



GOBIERNO DEL ESTADO LIBRE  
Y SOBERANO DE COLIMA

# **INFORME TRIMESTRAL**

## **(Enero - Diciembre)**

**2018**

**PODER  
EJECUTIVO**

## CONTENIDO

### **1. INFORMACIÓN CONTABLE**

- 1.1 Estado de Situación Financiera
- 1.2 Estado de Actividades
- 1.3 Estado de Variación de la Hacienda Pública
- 1.4 Estado de Cambios en la Situación Financiera
- 1.5 Estado de Flujo de Efectivo
- 1.6 Informe sobre Pasivos Contingentes
- 1.7 Estado Analítico del Activo
- 1.8 Estado Analítico de Deuda y Otros Pasivos
- 1.9 Notas
  - a) Desglose
  - b) Gestión Administrativa
  - c) Memoria

### **2. INFORMACIÓN PRESUPUESTARIA**

- 2.1 Estado Analítico de Ingresos
- 2.2 Estado Analítico del Ejercicio del Presupuesto de Egresos
  - a) Presupuesto de Egresos por Clasificación Administrativa
  - b) Presupuesto de Egresos por Clasificación Económica
  - c) Presupuesto de Egresos por Objeto del Gasto
  - d) Presupuesto de Egresos por Clasificación Funcional
- 2.3 Clasificador por fuente de financiamiento

2.4 Endeudamiento Neto

2.5 Intereses de la Deuda

### **3. INFORMACIÓN PROGRAMÁTICA**

3.1 Gasto por Categoría Programática

3.2 Indicadores de Resultados

3.3 Programas y Proyectos de Inversión

3.4 Evaluación del Desempeño

### **4. DISCIPLINA FINANCIERA**

4.1 Estado de Situación Financiera Detallado

4.2 Informe Analítico de la Deuda Pública y Otros Pasivos

4.3 Balance Presupuestario

4.4 Estado Analítico de Ingresos Detallado

4.5 Estado del Ejercicio Del presupuesto de Egresos Detallado, por Clasificación por objeto del Gasto

4.6 Estado del Ejercicio Del presupuesto de Egresos Detallado, por Clasificación Administrativa

4.7 Estado del Ejercicio Del presupuesto de Egresos Detallado, por Clasificación Funcional

4.8 Estado del Ejercicio Del presupuesto de Egresos Detallado, por Clasificación de Servicios Personales por Categoría

**COLIMA**  
GOBIERNO DEL ESTADO



# INFORMACIÓN CONTABLE


Secretaría de Planeación y Finanzas  
ENERO-DICIEMBRE 2018




CONCEPTO	2018	2017	CONCEPTO	2018	2017
<b>ACTIVO</b>			<b>PASIVO</b>		
<b>ACTIVO CIRCULANTE</b>			<b>PASIVO CIRCULANTE</b>		
EFFECTIVO Y EQUIVALENTES	298,770,372.46	349,955,138.11	CUENTAS POR PAGAR A CORTO PLAZO	929,373,306.07	617,674,130.36
DERECHOS A RECIBIR EFECTIVO O EQUIVALENTES	445,747,486.72	480,235,647.50	DOCUMENTOS POR PAGAR A CORTO PLAZO	0.00	0.00
DERECHOS A RECIBIR BIENES O SERVICIOS	43,078,940.29	51,910,066.29	PORCIÓN A CORTO PLAZO DE LA DEUDA PÚBLICA A	0.00	0.00
INVENTARIOS	0.00	0.00	TÍTULOS Y VALORES A CORTO PLAZO	908,000,000.02	412,500,000.00
ALMACENES	0.00	0.00	PASIVOS DIFERIDOS A CORTO PLAZO	100,000,000.00	0.00
(ESTIMACIÓN POR PÉRDIDAS O DETERIORO DE	0.00	0.00	FONDOS Y BIENES DE TERCEROS EN ADMINISTRACIÓN	30,122,407.38	30,549,053.55
			PROVISIONES A CORTO PLAZO	0.00	0.00
OTROS ACTIVOS CIRCULANTES	912,810.00	912,810.00	OTROS PASIVOS A CORTO PLAZO	451,327,431.91	543,539,439.15
<b>Total de Activos Circulantes</b>	<b>788,605,609.47</b>	<b>883,013,652.90</b>	<b>Total de Pasivos Circulantes</b>	<b>2,417,023,145.98</b>	<b>1,604,262,663.06</b>
<b>ACTIVO NO CIRCULANTE</b>			<b>PASIVO NO CIRCULANTE</b>		
INVERSIONES FINANCIERAS A LARGO PLAZO	29,395,112.50	91,231,459.60	CUENTAS POR PAGAR A LARGO PLAZO	0.00	0.00
DERECHOS A RECIBIR EFECTIVO O EQUIVALENTES A	0.00	0.00	DOCUMENTOS POR PAGAR A LARGO PLAZO	0.00	0.00
BIENES INMUEBLES, INFRAESTRUCTURA Y	5,955,734,333.84	5,098,753,566.97	DEUDA PÚBLICA A LARGO PLAZO	2,730,629,821.41	2,627,449,931.45
BIENES MUEBLES	914,833,261.63	857,735,878.81	PASIVOS DIFERIDOS A LARGO PLAZO	0.00	0.00
ACTIVOS INTANGIBLES	120,033,430.86	111,977,647.50	FONDOS Y BIENES DE TERCEROS EN ADMINISTRACIÓN	0.00	0.00
DEPRECIACION, DETERIORO Y AMORTIZACION	0.00	0.00	PROVISIONES A LARGO PLAZO	0.00	0.00
ACTIVOS DIFERIDOS	251,310,122.54	251,310,122.54			
ESTIMACIÓN POR PÉRDIDA O DETERIORO DE ACTIVOS	0.00	0.00	<b>Total de Pasivos No Circulantes</b>	<b>2,730,629,821.41</b>	<b>2,627,449,931.45</b>
OTROS ACTIVOS NO CIRCULANTES	0.00	0.00			
<b>Total de Activos No Circulantes</b>	<b>7,271,006,261.45</b>	<b>6,421,008,455.42</b>	<b>Total del Pasivo</b>	<b>5,148,452,967.39</b>	<b>4,231,712,594.51</b>
			<b>HACIENDA PÚBLICA / PATRIMONIO</b>		
			HACIENDA PÚBLICA / PATRIMONIO CONTRIBUIDO	588,166,108.00	588,166,108.00
			APORTACIONES	588,166,108.00	588,166,108.00
			DONACIONES DE CAPITAL	0.00	0.00
			ACTUALIZACIÓN DE LA HACIENDA	0.00	0.00
			HACIENDA PÚBLICA/PATRIMONIO GENERADO	1,922,896,799.53	2,084,143,405.81
			RESULTADO DEL EJERCICIO (AHORRO/DESAHORRO)	163,023,566.46	749,154,727.53
			RESULTADO DE EJERCICIOS ANTERIORES	1,331,543,513.81	906,658,952.01
			REVALUOS	428,329,726.27	420,329,726.27
			RESERVAS	0.00	0.00
			RECTIFICACIONES DE RESULTADOS DE EJERCICIOS	0.00	0.00
			EXCESO O INSUFICIENCIA EN LA ACTUALIZACIÓN DE		
			RESULTADO POR POSICIÓN MONETARIA	0.00	0.00
			RESULTADO POR TENENCIA DE ACTIVOS NO	0.00	0.00
			<b>Total Hacienda Pública/ Patrimonio</b>	<b>2,911,062,903.53</b>	<b>3,072,309,513.81</b>
<b>Total del Activo</b>	<b>8,059,615,870.92</b>	<b>7,304,022,108.32</b>	<b>Total del Pasivo y Hacienda Pública/ Patrimonio</b>	<b>8,059,615,870.92</b>	<b>7,304,022,108.32</b>




**GOBIERNO DEL ESTADO DE COLIMA**  
Estado de Situación Financiera  
Del 1 de Enero al 31 de Diciembre de 2018 y 2017

  
LIC. JOSÉ IGNACIO PERALTA SANCHEZ  
Gobernador Constitucional del Estado de Colima

  
C.P. MARINA NIETO CARRAZCO  
Directora General de Egresos

  
C.P. CARLOS ARTURO NORIEGA GARCÍA  
Secretario de Planeación y Finanzas

  
C.P. MARICELA ZAMORA GONZÁLEZ  
Encargada de la Dirección General de Ingresos



CONCEPTO	2018	2017	CONCEPTO	2018	2017
<b>INGRESOS Y OTROS BENEFICIOS</b>			<b>GASTOS Y OTRAS PÉRDIDAS</b>		
INGRESOS DE LA GESTIÓN	1,450,181,067.25	1,621,057,475.08	GASTOS DE FUNCIONAMIENTO	3,369,144,537.93	3,155,437,010.14
IMPUESTOS	770,781,310.00	692,492,092.37	SERVICIOS PERSONALES	2,178,457,015.16	2,085,318,488.40
CUOTAS Y APORTACIONES DE SEGURIDAD SOCIAL	0.00	0.00	MATERIALES Y SUMINISTROS	224,837,215.65	231,444,162.90
CONTRIBUCIONES DE MEJORAS	0.00	0.00	SERVICIOS GENERALES	965,650,307.12	838,074,368.64
DERECHOS	372,114,121.92	389,851,879.48	IMPUESTOS DERECHO Y CUOTAS	0.00	0.00
PRODUCTOS DE TIPO DE CORRIENTE	28,149,332.55	33,602,864.77	TRANSFERENCIAS, ASIGNACIONES, SUBSIDIOS Y OTR	11,330,982,186.46	8,862,979,753.79
APROVECHAMIENTOS DE TIPO CORRIENTE	279,148,468.78	444,798,161.78	TRANSFERENCIAS INTERNAS Y ASIGNACIONES AL SEC	7,286,229,168.47	6,583,690,687.42
INGRESOS POR VENTA DE BIENES Y SERVICIOS	0.00	0.00	TRANSFERENCIAS AL RESTO DEL SECTOR PÚBLICO	442,336,929.83	212,945,703.05
INGRESOS NO COMPRENDIDOS EN LA LEY DE INGRESO	17,834.00	80,912,480.66	SUBSIDIOS Y SUBVENCIONES	2,247,682,754.56	1,080,714,741.13
PARTICIPACIONES, APORTACIONES, TRANSFERENCIAS	15,832,332,427.54	14,377,455,037.85	AYUDAS SOCIALES	547,659,335.60	485,751,961.65
PARTICIPACIONES Y APORTACIONES	14,257,363,124.54	12,852,083,943.05	PENSIONES Y JUBILACIONES	795,341,101.06	688,702,191.33
TRANSFERENCIAS, ASIGNACIONES, SUBSIDIOS Y OTR	1,575,569,303.00	1,525,371,094.80	TRANSFERENCIAS A FIDEICOMISOS, MANDATOS Y CO	30,812,905.84	34,174,459.17
OTROS INGRESOS Y BENEFICIOS	2,648,000.00		TRANSFERENCIAS A LA SEGURIDAD SOCIAL	0.00	0.00
INGRESOS FINANCIEROS	0.00	0.00	DONATIVOS	0.00	0.00
INCREMENTO POR VARIACIÓN DE INVENTARIOS	0.00	0.00	TRANSFERENCIAS AL EXTERIOR	0.00	0.00
DISMINUCIÓN DEL EXCESO DE ESTIMACIONES POR PE	0.00	0.00	PARTICIPACIONES Y APORTACIONES	2,072,747,340.19	1,909,188,264.02
DISMINUCIÓN DEL EXCESO DE PROVISIONES	0.00	0.00	PARTICIPACIONES	1,396,772,473.71	1,203,750,342.98
OTROS INGRESOS Y BENEFICIOS VARIOS	2,648,000.00	0.00	APORTACIONES	640,420,984.00	675,689,862.00
<b>Total de Ingresos y Otros Beneficios</b>	<b>17,285,761,494.79</b>	<b>16,998,512,512.91</b>	CONVENIOS	35,553,882.48	39,748,059.04
			INTERESES, COMISIONES Y OTROS GASTOS DE LA DE	336,620,885.34	295,099,309.36
			INTERESES DE LA DEUDA PÚBLICA ESTATAL	328,646,405.60	295,099,309.36
			COMISIONES DE LA DEUDA PÚBLICA	6,032,000.00	0.00
			GASTOS DE LA DEUDA PÚBLICA	2,160,482.74	0.00
			COSTO POR COBERTURA	0.00	0.00
			APOYOS FINANCIEROS	0.00	0.00
			OTROS GASTOS Y PÉRDIDAS EXTRAORDINARIAS	13,954,977.42	26,653,448.07
			ESTIMACIONES, DEPRECIACIONES, DETERIOROS, OBS	0.00	0.00
			PROVISIONES	0.00	0.00
			DISMINUCIÓN DE INVENTARIOS	0.00	0.00
			AUMENTO POR INSUFICIENCIA DE ESTIMACIONES POR	0.00	0.00
			AUMENTO POR INSUFICIENCIA DE PROVISIONES	0.00	0.00
			OTROS GASTOS	13,954,977.42	26,653,448.07
			INVERSIÓN PÚBLICA		
			INVERSIÓN PÚBLICA NO CAPITALIZABLE	0.00	0.00
			<b>Total de Gastos y Otras Pérdidas</b>	<b>17,122,737,939.34</b>	<b>15,248,357,785.58</b>
			<b>Resultados del Ejercicio (Ahorro/Desahorro)</b>	<b>163,023,555.45</b>	<b>749,154,727.53</b>

LIC. JOSÉ IGNACIO PERALTA SÁNCHEZ  
Gobernador Constitucional del Estado de Colima

C.P. MARINA NIEDO CARRAZCO  
Directora General de Egresos

C.P. CARLOS ARTURO MORIEGA GARCÍA  
Secretario de Planeación y Finanzas

C.P. MARICELA ZAMORA GONZÁLEZ  
Encargada de la Dirección General de Ingresos



Concepto	Hacienda Pública/Patrimonio o Contribuido	Hacienda Pública/Patrimonio Generado de Ejercicios Anteriores	Hacienda Pública/Patrimonio Generado del Ejercicio	Exceso o Insuficiencia en la Actualización de la Hacienda Pública/Patrimonio	Total
<b>RECTIFICACIONES DE RESULTADOS DE EJERCICIOS ANTERIORES</b>					
<b>PATRIMONIO NETO INICIAL AJUSTADO DEL EJERCICIO</b>	<b>988,166,108</b>				<b>988,166,108</b>
APORTACIONES	988,166,108				988,166,108
DONACIONES DE CAPITAL					
ACTUALIZACIÓN DE LA HACIENDA PÚBLICA/PATRIMONIO					
<b>VARIACIONES DE LA HACIENDA PÚBLICA/PATRIMONIO NETO DEL EJERCICIO</b>		<b>1,358,047,372</b>	<b>718,779,058</b>		<b>2,076,826,429</b>
RESULTADOS DEL EJERCICIO (AHORRO/DESAHORRO)			718,779,058		718,779,058
RESULTADOS DE EJERCICIOS ANTERIORES		929,717,845			929,717,845
REVALÚOS		428,329,726			428,329,726
RESERVAS					
RECTIFICACIONES DE RESULTADOS DE EJERCICIOS ANTERIORES					
<b>EXCESO O INSUFICIENCIA EN LA ACTUALIZACIÓN DE LA HACIENDA PÚBLICA/PATRIMONIO NETO DEL EJERCICIO</b>					
RESULTADO POR POSICIÓN MONETARIA					
RESULTADO POR TENENCIA DE ACTIVOS NO MONETARIOS					
<b>HACIENDA PÚBLICA/PATRIMONIO NETO FINAL DEL EJERCICIO 2017</b>	<b>988,166,108</b>				<b>3,064,992,537</b>
<b>CAMBIOS EN LA HACIENDA PÚBLICA/PATRIMONIO NETO DEL EJERCICIO 2018</b>			<b>988,166,108</b>		<b>988,166,108</b>
APORTACIONES			988,166,108		988,166,108
DONACIONES DE CAPITAL					
ACTUALIZACIÓN DE LA HACIENDA PÚBLICA/PATRIMONIO					
<b>VARIACIONES DE LA HACIENDA PÚBLICA/PATRIMONIO NETO DEL EJERCICIO</b>	<b>2,076,826,429</b>	<b>161,246,610-</b>			
<b>SALDO NETO EN LA HACIENDA PÚBLICA/PATRIMONIO</b>	<b>988,166,108</b>	<b>2,346,213,480</b>			<b>3,334,379,588</b>
RESULTADOS DEL EJERCICIO (AHORRO/DESAHORRO)	718,779,058	163,023,555			881,802,613
RESULTADOS DE EJERCICIOS ANTERIORES	929,717,845	324,270,166-			1,253,988,011
REVALÚOS	428,329,726				428,329,726
RESERVAS					
RECTIFICACIONES DE RESULTADOS DE EJERCICIOS ANTERIORES					





**GOBIERNO DEL ESTADO DE COLIMA**  
Estado de Variación en la Hacienda Pública  
Del 1 de Enero al 31 de Diciembre de 2018

Concepto	Hacienda Pública/Patrimonio o Contribuido	Hacienda Pública/Patrimonio Generado de Ejercicios Anteriores	Hacienda Pública/Patrimonio Generado del Ejercicio	Exceso o Insuficiencia en la Actualización de la Hacienda Pública/Patrimonio	Total
<b>CAMBIOS EN EL EXCESO O INSUFICIENCIA EN LA ACTUALIZACIÓN DE LA HACIENDA PÚBLICA/PATRIMONIO NETO DEL EJERCICIO</b> RESULTADO POR POSICIÓN MONETARIA RESULTADO POR TENENCIA DE ACTIVOS NO MONETARIOS					

  
 LIC. JOSÉ IGNACIO PERALTA  
 SÁNCHEZ  
 Gobernador Constitucional del Estado  
 de Colima


  
 C.P. CARLOS ARTURO NORIEGA  
 GARCÍA  
 Secretario de Planeación y Finanzas

  
 C.P. MARINA NIETO CARRAZCO  
 Directora General de Egresos

  
 C.P. MARICELA ZAMORA GONZÁLEZ  
 Encargada de la Dirección General de  
 Ingresos



**GOBIERNO DEL ESTADO DE COLIMA**  
 Estado de Cambios en la Situación Financiera  
 Del 1 de Enero al 31 de Diciembre de 2018

CONCEPTO	Origen	Aplicación	CONCEPTO	Origen	Aplicación
<b>ACTIVO</b>	<b>167,171,067.13</b>	<b>912,043,936.07</b>	<b>PASIVO</b>	<b>1,001,441,203.48</b>	<b>92,638,690.81</b>
<b>ACTIVO CIRCULANTE</b>	<b>95,334,710.11</b>		<b>PASIVO CIRCULANTE</b>	<b>886,261,313.62</b>	<b>92,638,690.81</b>
EFFECTIVO Y EQUIVALENTES	61,254,319.54	0	CUENTAS POR PAGAR A CORTO PLAZO	302,761,313.50	0.00
DERECHOS A RECIBIR EFECTIVO O EQUIVALENTES	34,866,712.54	0	DOCUMENTOS POR PAGAR A CORTO PLAZO	0.00	0.00
DERECHOS A RECIBIR BIENES O SERVICIOS	9,213,678.03	0	PORCIÓN A CORTO PLAZO DE LA DEUDA PÚBLICA A	0.00	0.00
INVENTARIOS	0.00	0	TÍTULOS Y VALORES A CORTO PLAZO	465,500,000.02	0.00
ALMACENES	0.00	0	PASIVOS DIFERIDOS A CORTO PLAZO	100,000,000.00	0.00
ESTIMACIÓN POR PÉRDIDAS O DETERIORO DE	0.00	0	FONDOS Y BIENES DE TERCEROS EN ADMINISTRACIÓN	0.00	426,683.57
OTROS ACTIVOS CIRCULANTES	0.00	0	PROVISIONES A CORTO PLAZO	0.00	0.00
			OTROS PASIVOS A CORTO PLAZO	0.00	92,212,007.24
<b>ACTIVO NO CIRCULANTE</b>	<b>61,836,347.02</b>	<b>912,043,936</b>	<b>PASIVO NO CIRCULANTE</b>	<b>103,179,889.86</b>	
INVERSIONES FINANCIERAS A LARGO PLAZO	61,836,347.02	0	CUENTAS POR PAGAR A LARGO PLAZO	0.00	0.00
DERECHOS A RECIBIR EFECTIVO O EQUIVALENTES A	0.00	0	DOCUMENTOS POR PAGAR A LARGO PLAZO	0.00	0.00
BIENES INMUEBLES, INFRAESTRUCTURA Y	0.00	857,299,913	DEUDA PÚBLICA A LARGO PLAZO	103,179,889.86	0.00
BIENES MUEBLES	0.00	46,688,039	PASIVOS DIFERIDOS A LARGO PLAZO	0.00	0.00
ACTIVOS INTANGIBLES	0.00	8,055,983	FONDOS Y BIENES DE TERCEROS EN ADMINISTRACIÓN	0.00	0.00
DEPRECIACION, DETERIORO Y AMORTIZACION	0.00	0	PROVISIONES A LARGO PLAZO	0.00	0.00
ACTIVOS DIFERIDOS	0.00	0			
ESTIMACIÓN POR PÉRDIDA O DETERIORO DE ACTIVOS	0.00	0	<b>HACIENDA PÚBLICA / PATRIMONIO</b>	<b>401,826,868.61</b>	<b>665,756,502.24</b>
OTROS ACTIVOS NO CIRCULANTES	0.00	0	<b>HACIENDA PUBLICA / PATRIMONIO CONTRIBUIDO</b>		
			APORTACIONES	0.00	0.00
			DONACIONES DE CAPITAL	0.00	0.00
			ACTUALIZACION DE LA HACIENDA	0.00	0.00
			<b>HACIENDA PUBLICA/PATRIMONIO GENERADO</b>	<b>401,826,868.61</b>	<b>665,756,502.24</b>
			RESULTADO DEL EJERCICIO (AHORRO/DESAHORRO)	0.00	665,756,502.24
			RESULTADO DE EJERCICIOS ANTERIORES	401,826,868.61	0.00
			REVALUOS	0.00	0.00
			RESERVAS	0.00	0.00
			RECTIFICACIONES DE RESULTADOS DE EJERCICIOS	0.00	0.00
			<b>EXCESO O INSUFICIENCIA EN LA ACTUALIZACIÓN DE</b>		
			RESULTADO POR POSICIÓN MONETARIA	0.00	0.00
			RESULTADO POR TENENCIA DE ACTIVOS NO	0.00	0.00

  
 LIC. JOSÉ IGNACIO PERALTA SÁNCHEZ  
 Gobernador Constitucional del Estado de Colima

  
 C.P. MARINA NIETO CARRAZCO  
 Directora General de Egresos

  
 C.P. CARLOS ARTURO NORIEGA GARCÍA  
 Secretario de Planeación y Finanzas

  
 C.P. MARICELA ZAMORA GONZÁLEZ  
 Encargada de la Dirección General de Ingresos



CONCEPTO	2018	2017	CONCEPTO	2018	2017
<b>FLUJOS DE EFECTIVO DE LAS ACTIVIDADES DE GESTION</b>			<b>FLUJOS DE EFECTIVO DE LAS ACTIVIDADES DE INVERSIÓN</b>		
<b>ORIGEN</b>			<b>ORIGEN</b>	98,663,765.34	
IMPUESTOS	17,295,761,494.79	15,998,512,513	BIENES INMUEBLES, INFRAESTRUCTURA Y CONSTRUCC	0.00	0.00
CUOTAS Y APORTACIONES DE SEGURIDAD SOCIAL	770,751,310.00	692,492,092	BIENES MUEBLES	0.00	0.00
CONTRIBUCIONES DE MEJORAS	0.00	0	OTROS ORIGENES DE INVERSIÓN	98,663,765.34	0.00
DERECHOS	372,114,121.92	369,651,875	<b>APLICACIÓN</b>	1,228,048,335.42	1,194,689,278.38
PRODUCTOS DE TIPO CORRIENTE	28,149,332.55	33,002,865	BIENES INMUEBLES, INFRAESTRUCTURA Y CONSTRUCC	856,960,786.87	431,222,347.08
APROVECHAMIENTOS DE TIPO CORRIENTE	279,148,466.78	444,798,162	BIENES MUEBLES	46,797,382.82	90,282,835.80
INGRESOS POR VENTA DE BIENES Y SERVICIOS	0.00	0	OTRAS APLICACIONES DE INVERSIÓN	324,270,165.73	673,175,995.50
INGRESOS NO COMPRENDIDOS EN LAS FRACCIONES DE PARTICIPACIONES Y APORTACIONES	17,834.00	80,312,461	<b>Flujos Netos de Efectivo por Actividades de Inversión</b>	1,129,384,570.00-	1,194,689,278.38-
TRANSFERENCIAS, ASIGNACIONES Y SUBSIDIOS Y OTROS ORIGENES DE OPERACIÓN	14,257,363,124.54	12,652,063,943			
	1,575,889,303.00	1,525,371,095	<b>FLUJO DE EFECTIVO DE LAS ACTIVIDADES DE FINANCIAMIENTO</b>		
	2,648,000.00	0	<b>ORIGEN</b>	915,176,247.98	318,657,542.59
<b>APLICACIÓN</b>	17,122,737,639.34	15,249,367,785	ENDEUDAMIENTO NETO	103,179,889.96	0.00
SERVICIOS PERSONALES	2,178,457,015.16	2,085,910,488	INTERNO	103,179,889.96	0.00
MATERIALES Y SUMINISTROS	224,837,215.85	231,644,163	EXTERNO	0.00	0.00
SERVICIOS GENERALES	965,850,307.12	838,074,359	OTROS ORIGENES DE FINANCIAMIENTO	811,996,358.02	318,657,542.59
TRANSFERENCIAS INTERNAS Y ASIGNACIONES AL SEC	7,296,229,168.47	6,583,690,637	<b>APLICACIÓN</b>		91,315,189.49
TRANSFERENCIAS AL RESTO DEL SECTOR PÚBLICO	442,306,929.83	212,945,703	SERVICIOS DE LA DEUDA	0.00	91,315,189.49
SUBSIDIOS Y SUBVENCIONES	2,247,882,754.98	1,880,714,741	INTERNO	0.00	91,315,189.49
AYUDAS SOCIALES	547,658,335.60	465,761,962	EXTERNO	0.00	0.00
PENSIONES Y JUBILACIONES	795,341,101.06	685,762,191	OTRAS APLICACIONES DE FINANCIAMIENTO	0.00	0.00
TRANSFERENCIAS A FIDEICOMISOS, MANDATOS Y CON	30,812,905.94	34,174,459	<b>Flujos netos de Efectivo por Actividades de Financiamiento</b>	915,176,247.98	227,342,353.10
TRANSFERENCIAS A LA SEGURIDAD SOCIAL	0.00	0			
DONATIVOS	0.00	0	<b>Incremento/Disminución Neta en el Efectivo y Equivalentes al Efectivo</b>	51,184,766.65-	218,183,197.75-
TRANSFERENCIAS AL EXTERIOR	0.00	0			
PARTICIPACIONES	1,396,772,473.71	1,293,750,343	<b>Efectivo y Equivalente al Efectivo al Inicio del Ejercicio</b>	349,955,139.11	568,138,336.86
APORTACIONES	640,420,984.00	675,669,862	<b>Efectivo y Equivalente al Efectivo al Final del Ejercicio</b>	396,770,372.46	349,955,139.11
CONVENIOS	35,553,882.48	39,748,059			
OTRAS APLICACIONES DE OPERACIÓN	350,763,865.76	321,752,757			
<b>Flujos Netos de Efectivo por Actividades de Operación</b>	163,023,566.45	749,154,727.53			

LIC. JOSE IGNACIO PERALTA SÁNCHEZ  
Gobernador Constitucional del Estado de Colima

C.P. MARINA NIETO CARRAZCO  
Directora General de Egresos

C.P. CARLOS ARTURO NORIEGA GARCÍA  
Secretario de Planeación y Finanzas


C.P. MARICELA ZAMORA GONZÁLEZ  
Encargada de la Dirección General de Ingresos

Denominación del pasivo contingente	Cantidad	Concepto	Monto
AVALES Y GARANTIAS	0	Demandas Laborales	121,057.77
JUICIOS	0	Demandas Laborales	60,554.82


Concepto	Saldo Inicial	Cargos del Período	Abonos del Período	Saldo Final	Variación del Período
	1	2	3	4=(1+2-3)	(4-1)
<b>ACTIVO</b>	<b>7,305,586,233</b>	<b>208,719,594,294</b>	<b>207,965,664,657</b>	<b>8,059,515,871</b>	<b>753,929,638</b>
<i>ACTIVO CIRCULANTE</i>	<i>884,577,778</i>	<i>207,751,200,242</i>	<i>207,847,268,410</i>	<i>788,509,609</i>	<i>96,068,168-</i>
EFECTIVO Y EQUIVALENTES	349,955,139	193,979,968,356	194,031,153,122	298,770,372	51,184,767-
DERECHOS A RECIBIR EFECTIVO O EQUIVALENTES	480,235,648	13,525,167,476	13,559,655,637	445,747,487	34,488,161-
DERECHOS A RECIBIR BIENES O SERVICIOS	53,474,181	246,064,410	256,459,651	43,078,940	10,395,241-
INVENTARIOS	0	0	0	0	0
ALMACENES	0	0	0	0	0
(ESTIMACIÓN POR PÉRDIDAS O DETERIORO DE ACTIVOS CIRCULANTES)	0	0	0	0	0
OTROS ACTIVOS CIRCULANTES	912,810	0	0	912,810	0
<i>ACTIVO NO CIRCULANTE</i>	<i>6,421,008,455</i>	<i>968,394,053</i>	<i>118,396,247</i>	<i>7,271,006,261</i>	<i>849,997,806</i>
INVERSIONES FINANCIERAS A LARGO PLAZO	91,231,460	35,605,224	97,441,571	29,395,113	61,836,347-
DERECHOS A RECIBIR EFECTIVO O EQUIVALENTES A LARGO PLAZO	0	0	0	0	0
BIENES INMUEBLES, INFRAESTRUCTURA Y CONSTRUCCIONES EN PROCESO	5,098,753,547	859,284,817	2,304,030	5,955,734,334	856,980,787
BIENES MUEBLES	867,735,879	65,448,029	18,650,646	914,533,262	46,797,383
ACTIVOS INTANGIBLES	111,977,448	8,055,983	0	120,033,431	8,055,983
DEPRECIACIÓN, DETERIORO Y AMORTIZACIÓN ACUMULADA DE BIENES	0	0	0	0	0
ACTIVOS DIFERIDOS	251,310,123	0	0	251,310,123	0
ESTIMACIÓN POR PÉRDIDA O DETERIORO DE ACTIVOS NO CIRCULANTES	0	0	0	0	0
OTROS ACTIVOS NO CIRCULANTES	0	0	0	0	0




Denominación de las Deudas	Moneda de Contratación	Institución o País Acreedor	Saldo Inicial del Periodo	Saldo Final del Periodo
<b>DEUDA PUBLICA</b>				
<b>CORTO PLAZO</b>				
<b>DEUDA INTERNA</b>			<b>412,500,000</b>	<b>908,000,000.02</b>
INSTITUCIONES DE CRÉDITO			0	0.00
TÍTULOS Y VALORES	Peso	México	412,500,000	908,000,000.02
ARRENDAMIENTOS FINANCIEROS			0	0.00
<b>DEUDA EXTERNA</b>			<b>0</b>	<b>0.00</b>
ORGANISMOS FINANCIEROS INTERNACIONALES			0	0.00
DEUDA BILATERAL			0	0.00
TÍTULOS Y VALORES			0	0.00
ARRENDAMIENTOS FINANCIEROS			0	0.00
<b>Subtotal a Corto Plazo</b>			<b>412,500,000</b>	<b>908,000,000.02</b>
<b>LARGO PLAZO</b>				
<b>DEUDA INTERNA</b>			<b>2,627,449,931</b>	<b>2,730,629,821.41</b>
INSTITUCIONES DE CRÉDITO	Peso	México	2,627,449,931	2,730,629,821.41
TÍTULOS Y VALORES			0	0.00
ARRENDAMIENTOS FINANCIEROS			0	0.00
<b>DEUDA EXTERNA</b>			<b>0</b>	<b>0.00</b>
ORGANISMOS FINANCIEROS INTERNACIONALES			0	0.00
DEUDA BILATERAL			0	0.00
TÍTULOS Y VALORES			0	0.00
ARRENDAMIENTOS FINANCIEROS			0	0.00
<b>Subtotal a Largo Plazo</b>			<b>2,627,449,931</b>	<b>2,730,629,821.41</b>
<b>OTROS PASIVOS</b>			<b>1,199,700,523</b>	<b>1,509,823,145.96</b>
Total Deuda y Otros Pasivos	Peso	México	4,239,650,455	5,148,452,967.39

  
 LIC. JOSÉ IGNACIO PERALTA SÁNCHEZ  
 Gobernador Constitucional del Estado de Colima

  
 C.P. CARLOS ARTURO NORIEGA  
 Secretario de Planeación y Finanzas

  
 C.P. MARINA NIETO CARRAZCO  
 Directora General de Egresos

  
 C.P. MARICELA ZAMORA GONZÁLEZ  
 Encargada de la Dirección General de Ingresos

## NOTAS DE DESGLOSE

### I) NOTAS AL ESTADO DE SITUACIÓN FINANCIERA.

#### Activo.

#### Efectivo y Equivalentes.

Esta cuenta está compuesta por efectivo, bancos, inversiones temporales y depósitos de fondos a terceros.

CONCEPTO	A DICIEMBRE 2018	A DICIEMBRE 2017
<b>EFFECTIVO Y EQUIVALENTES</b>	<b>298,770,372.46</b>	<b>349,955,139.11</b>
EFFECTIVO	2,896,051.50	2,770,051.50
BANCOS	246,749,508.24	316,717,628.61
BANCOS FONDOS ESTATALES	125,495,110.23	33,276,184.33
BANCOS FONDOS FEDERALES	121,254,398.01	283,441,444.28
INVERSIONES TEMPORALES (HASTA 3 MESES)	0.00	3,856,507.72
DEPOSITOS DE FONDOS A TERCEROS	49,124,812.72	26,610,951.28

Las inversiones temporales son los recursos colocados en instituciones financieras, con el fin de que produzcan rendimientos.

### Derechos a Recibir Efectivo o Equivalentes.

A esta cuenta corresponden las cuentas por cobrar, deudores diversos por cobrar a corto plazo, ingresos por recuperar, deudores por anticipos de la tesorería, préstamos otorgados a corto plazo y otros derechos a recibir efectivo o equivalentes, en los saldos que se presentan enseguida.

CONCEPTO	A DICIEMBRE 2018	A DICIEMBRE 2017
<b>DERECHOS A RECIBIR EFECTIVO O EQUIVALENTES</b>	<b>445,747,486.72</b>	<b>480,235,647.50</b>
CUENTAS POR COBRAR A CORTO PLAZO	52,002,511.55	112,265,532.81
DEUDORES DIVERSOS POR COBRAR A CORTO PLAZO	13,136,432.15	17,767,678.79
INGRESOS POR RECUPERAR A CORTO PLAZO	55,827.23	7,034,842.25
PRESTAMOS OTORGADOS A CORTO PLAZO	380,552,715.79	343,167,593.65



## Derechos a Recibir Bienes o Servicios.

La integración de esta cuenta corresponde a los anticipos a proveedores de bienes y servicios y anticipos a contratistas por concepto por la ejecución de obras públicas.

CONCEPTO	A DICIEMBRE 2018	A DICIEMBRE 2017
<b>DERECHOS A RECIBIR BIENES O SERVICIOS</b>	<b>43,078,940.29</b>	<b>51,910,056.29</b>
ANTICIPO A PROVEEDORES POR ADQUISICIÓN DE	1,469,058.80	1,469,058.80
ANTICIPO A PROVEEDORES POR ADQUISICIÓN DE	100,273.47	96,000.00
ANTICIPO A CONTRATISTAS POR OBRAS PUBLICAS A	41,509,608.02	50,344,997.49
<b>OTROS ACTIVOS CIRCULANTES</b>	<b>912,810.00</b>	<b>912,810.00</b>
VALORES EN GARANTÍA	912,810.00	912,810.00

## Bienes Inmuebles, Infraestructura y Construcciones.

Representa el monto de todo tipo de bienes inmuebles, muebles, activos intangibles y activos diferidos del patrimonio del Estado.

CONCEPTO	A DICIEMBRE 2018	A DICIEMBRE 2017
<b>BIENES INMUEBLES, INFRAESTRUCTURA Y</b>	<b>5,955,734,333.84</b>	<b>5,098,753,546.97</b>
TERRENOS	1,213,766,697.79	1,113,592,697.79
VIVIENDAS	16,870,041.85	16,870,041.85
EDIFICIOS NO RESIDENCIALES	1,892,161,549.71	1,876,417,561.71
INFRAESTRUCTURA	650,979,752.74	650,979,752.74
CONSTRUCCIONES EN PROCESO EN BIENES DE	1,905,773,800.44	1,261,809,988.72
CONSTRUCCIONES EN PROCESO EN BIENES PROPIOS	276,182,491.31	179,083,504.16
<b>BIENES MUEBLES</b>	<b>914,533,261.63</b>	<b>867,735,878.81</b>
MOBILIARIO Y EQUIPO DE ADMINISTRACIÓN	323,958,224.50	309,098,006.33
MOBILIARIO Y EQUIPO EDUCACIONAL Y RECREATIVO	74,147,121.62	72,375,331.74
EQUIPO E INSTRUMENTAL MÉDICO Y DE LABORATORIO	35,573,140.64	31,652,628.18
VEHÍCULOS Y EQUIPO DE TRANSPORTE	296,488,990.61	293,606,989.92
EQUIPO DE DEFENSA Y SEGURIDAD	27,812,357.88	27,586,809.48
MAQUINARIA, OTROS EQUIPOS Y HERRAMIENTAS	153,588,551.79	131,970,838.57
COLECCIONES, OBRAS DE ARTE Y OBJETOS VALIOSOS	2,954,960.78	1,435,360.78
ACTIVOS BIOLÓGICOS	9,913.81	9,913.81
<b>ACTIVOS INTANGIBLES</b>	<b>120,033,430.86</b>	<b>111,977,447.50</b>
SOFTWARE	115,455,948.53	110,256,492.18
LICENCIAS	4,577,482.33	1,720,955.32
<b>ACTIVOS DIFERIDOS</b>	<b>251,310,122.54</b>	<b>251,310,122.54</b>
ESTUDIOS, FORMULACIÓN Y EVALUACIÓN DE	251,310,122.54	251,310,122.54

### Cuentas por Pagar a Corto Plazo.

Representa el monto de los adeudos a corto plazo del Gobierno del Estado de Colima y está integrado por las cuentas de proveedores, Contratistas, participaciones, transferencias, devoluciones de la Ley de Ingresos y Otras cuentas por pagar a corto plazo.

CONCEPTO	A DICIEMBRE 2018	A DICIEMBRE 2017
<b>CUENTAS POR PAGAR A CORTO PLAZO</b>	<b>928,373,306.07</b>	<b>617,674,130.36</b>
PROVEEDORES POR PAGAR A CORTO PLAZO	296,210,484.16	265,018,227.68
CONTRATISTAS POR OBRAS PUBLICAS POR PAGAR A	173,071,500.04	78,356,338.05
PARTICIPACIONES Y APORTACIONES POR PAGAR A	25,732,121.00	30,141,002.71
TRANSFERENCIAS OTORGADAS POR PAGAR A CORTO	194,992,581.11	49,454,545.76
RETENCIONES Y CONTRIBUCIONES POR PAGAR A	210,304,487.32	165,437,130.26
DEVOLUCIONES DE LA LEY DE INGRESOS POR PAGAR	263,599.00	6,507,855.39
OTRAS CUENTAS POR PAGAR A CORTO PLAZO	27,798,533.44	22,759,030.51
<b>TÍTULOS Y VALORES A CORTO PLAZO</b>	<b>908,000,000.02</b>	<b>412,500,000.00</b>
TÍTULOS Y VALORES DE LA DEUDA PÚBLICA INTERNA	908,000,000.02	412,500,000.00
<b>PASIVOS DIFERIDOS A CORTO PLAZO</b>	<b>100,000,000.00</b>	<b>0.00</b>
INGRESOS COBRADOS POR ANTICIPADO A CORTO	100,000,000.00	0.00
<b>FONDOS Y BIENES DE TERCEROS EN ADMINISTRACIÓN</b>	<b>30,122,407.98</b>	<b>30,549,093.55</b>
OTROS FONDOS DE TERCEROS EN GARANTIA Y/O	30,122,407.98	30,549,093.55
<b>OTROS PASIVOS A CORTO PLAZO</b>	<b>451,327,431.91</b>	<b>543,539,439.15</b>
OTROS PASIVOS CIRCULANTES	451,327,431.91	543,539,439.15

En la cuenta Otros Pasivos circulantes se consideran los Adeudos de Ejercicios Anteriores (ADEFAS)

## Hacienda Pública y Patrimonio Generado.

Representa los resultados de los ejercicios anteriores y el resultado de gestión del ejercicio respecto a los ingresos y gastos corrientes.

CONCEPTO	A DICIEMBRE 2018	A DICIEMBRE 2017
<b>HACIENDA PUBLICA/PATRIMONIO GENERADO</b>	<b>1,922,896,795.53</b>	<b>2,084,143,405.81</b>
<b>RESULTADO DEL EJERCICIO (AHORRO/DESAHORRO)</b>	<b>163,023,555.45</b>	<b>749,154,727.53</b>
RESULTADO DEL EJERCICIO (AHORRO/DESAHORRO)	163,023,555.45	749,154,727.53
<b>RESULTADO DE EJERCICIOS ANTERIORES</b>	<b>1,331,543,513.81</b>	<b>906,658,952.01</b>
RESULTADO DE EJERCICIOS ANTERIORES	1,331,543,513.81	906,658,952.01
<b>REVALUOS</b>	<b>428,329,726.27</b>	<b>428,329,726.27</b>
REVALUOS DE BIENES INMUEBLES	428,329,726.27	428,329,726.27

## II) NOTAS AL ESTADO DE ACTIVIDADES.

### Ingresos de Gestión.

Comprende el importe de los ingresos correspondientes a la recaudación por concepto de contribuciones, productos, aprovechamientos así como a la venta de bienes y servicios

CONCEPTO	A DICIEMBRE 2018	A DICIEMBRE 2017
<b>INGRESOS Y OTROS BENEFICIOS</b>		
INGRESOS DE LA GESTIÓN	1,450,181,067.25	1,621,057,475.06
<b>IMPUESTOS</b>	<b>770,751,310.00</b>	<b>692,492,092.37</b>
IMPUESTOS SOBRE LOS INGRESOS	23,422,519.00	22,877,785.62
IMPUESTOS SOBRE EL PATRIMONIO	352,974,515.00	282,675,669.00
IMPUESTOS SOBRE LA PRODUCCIÓN, EL CONSUMO Y LAS	45,919,246.00	45,714,944.00
IMPUESTO SOBRE NOMINAS Y ASIMILABLES	342,199,025.00	333,112,707.75
ACCESORIOS DE IMPUESTOS	6,236,005.00	8,110,986.00
<b>DERECHOS</b>	<b>372,114,121.92</b>	<b>369,851,875.48</b>
DER USO G APR O EXP BIE DOM PUB	4,372,178.00	750,093.00
DERECHOS POR PRESTACION DE SERVICIOS	361,493,354.19	360,554,304.93
ACCESORIOS DE DERECHO	3,596,305.00	5,899,055.00
OTROS DERECHOS	2,652,284.73	2,648,422.55
<b>PRODUCTOS DE TIPO DE CORRIENTE</b>	<b>28,149,332.55</b>	<b>33,002,864.77</b>
PRODUCTOS DERIV. DEL USO Y APROV. DE BIENES NO SUJETOS	2,613,336.00	2,430,695.18
OTROS PRODUCTOS QUE GENERAN INGRESOS CORRIENTES	25,535,996.55	30,572,169.59



<b>APROVECHAMIENTOS DE TIPO CORRIENTE</b>	<b>279,148,468.78</b>	<b>444,798,161.78</b>
INCENTIVOS DERIVADOS DE LA COLABORACION FISCAL	0.00	413,967,043.42
MULTAS	2,073,027.00	1,421,070.00
INDEMNIZACIONES	1,200,000.00	1,000,000.00
REINTEGROS	201,957,130.64	7,707,823.00
APROVECHAMIENTOS PROVENIENTES DE OBRAS PUBLICAS	8,402,539.91	9,259,970.72
OTROS APROVECHAMIENTOS	65,515,771.23	11,442,254.64
<b>INGRESOS NO COMPRENDIDOS EN LA LEY DE INGRESOS EN</b>	<b>17,834.00</b>	<b>80,912,480.66</b>
IMPUESTOS NO COMPRENDIDOS EN LA LEY DE INGRESOS	17,834.00	200,311.00
CONTRIBUCIONES DE MEJORAS DERECHOS PRODUCTOS Y	0.00	80,712,169.66

Bajo protesta de decir la verdad declaramos que los estados financieros y sus notas, son razonablemente correctos y son responsabilidad del emisor.

## Participaciones, Aportaciones y Transferencias.

Corresponde el importe de ingresos del Estado de Colima por concepto de Participaciones, Aportaciones, Convenios y Transferencias.

CONCEPTO	A DICIEMBRE 2018	A DICIEMBRE 2017
<b>PARTICIPACIONES, APORTACIONES, TRANSFERENCIAS,</b>	<b>15,832,932,427.54</b>	<b>14,377,455,037.85</b>
PARTICIPACIONES Y APORTACIONES	14,257,363,124.54	12,852,083,943.05
PARTICIPACIONES	5,525,277,996.00	4,964,320,219.02
APORTACIONES	5,957,199,308.72	5,801,874,319.19
CONVENIOS	2,313,722,088.14	2,085,889,404.84
INCENTIVOS DERIVADOS DE LA COLABORACIÓN FISCAL	461,163,731.68	0.00
TRANSFERENCIAS, INTERNAS Y ASIGNACIONES DEL SECTOR	1,575,569,303.00	1,525,371,094.80
SUBSIDIOS Y SUBVENCIONES	1,575,569,303.00	1,525,371,094.80

CONCEPTO	A DICIEMBRE 2018	A DICIEMBRE 2017
<b>OTROS INGRESOS Y BENEFICIOS</b>	<b>2,648,000.00</b>	<b>-</b>
OTROS INGRESOS Y BENEFICIOS VARIOS	2,648,000.00	0.00
OTROS INGRESOS Y BENEFICIOS VARIOS	2,648,000.00	0.00



## Gastos y Otras Pérdidas.

### Gastos de Funcionamiento.

Comprende el gasto de servicios personales, materiales y suministros, servicios generales necesarios para el funcionamiento del Gobierno del Estado de Colima.

CONCEPTO	A DICIEMBRE 2018	A DICIEMBRE 2017
<b>GASTOS Y OTRAS PERDIDAS</b>		
GASTOS DE FUNCIONAMIENTO	3,369,144,537.93	3,155,437,010.14
<b>SERVICIOS PERSONALES</b>	<b>2,178,457,015.16</b>	<b>2,085,918,488.40</b>
REMUNERACIONES AL PERSONAL DE CARÁCTER PERMANENTE	657,159,604.96	629,061,953.39
REMUNERACIONES AL PERSONAL DE CARÁCTER TRANSITORIO	166,484,731.39	165,439,510.25
SEGURIDAD SOCIAL	189,608,910.34	178,563,727.17
OTRAS PRESTACIONES SOCIALES Y ECONÓMICAS	1,160,500,648.31	1,109,735,186.49
PAGOS DE ESTIMULOS A SERVIDORES PÚBLICOS	4,703,120.16	5,118,111.10
<b>MATERIALES Y SUMINISTROS</b>	<b>224,837,215.65</b>	<b>231,444,162.90</b>
MATERIALES DE ADMINISTRACIÓN, EMISIÓN DE DOCTOS. Y ART.	39,958,066.58	44,399,208.76
ALIMENTOS Y UTENCILIOS	37,201,963.78	47,619,082.26
MATERIAS PRIMAS Y MATERIALES DE PRODUCCIÓN Y	948,209.90	288,992.26
MATERIALES Y ARTICULOS DE CONTRUCCION Y REPARACION	2,211,271.18	1,693,355.14
PRODUCTOS QUIMICOS, FARMACEUTICOS Y DE LABORATORIOS	6,830,941.01	16,629,163.45
COMBUSTIBLES, LUBRICANTES Y ADITIVOS	90,044,911.91	76,728,713.56
VESTUARIO, BLANCOS, PRENDAS DE PROTECCION Y ART.	20,847,495.83	26,692,675.08
MATERIALES Y SUMINISTROS PARA LA SEGURIDAD	2,383,715.60	960,141.57
HERRAMIENTA, REFACCIONES Y ACCESORIOS MENORES	24,410,639.86	16,442,830.82
<b>SERVICIOS GENERALES</b>	<b>965,850,307.12</b>	<b>838,074,358.84</b>
SERVICIOS BASICOS	247,821,492.88	200,384,573.13
SERVICIOS DE ARRENDAMIENTOS	19,532,135.18	21,797,673.67
SERVICIOS PROFESIONALES, CIENT Y TEC Y OTROS SERVICIOS	359,818,201.73	305,755,133.18
SERVICIOS FINANCIEROS, BANCARIOS Y COMERCIALES	71,940,328.02	78,042,777.19
SERVICIOS DE INSTALACION, REPARACION MANTTO Y	51,170,342.29	71,945,301.42
SERVICIOS DE COMUNICACIÓN SOCIAL Y PUBLICIDAD	46,122,170.32	45,760,275.24
SERVICIOS DE TRASLADO Y VIATICOS	16,788,498.03	32,267,424.22
SERVICIOS OFICIALES	11,803,549.39	16,724,570.11
OTROS SERVICIOS GENERALES	140,853,589.28	65,396,630.68

Bajo protesta de decir la verdad declaramos que los estados financieros y sus notas, son razonablemente correctos y son responsabilidad del emisor.



## Transferencias, Asignaciones, Subsidios y Otras Ayudas.

Comprende al importe del gasto por concepto de transferencias, asignaciones, subsidios y otras ayudas destinadas en forma directa o indirecta a los sectores público y privado.

CONCEPTO	A DICIEMBRE 2018	A DICIEMBRE 2017
<b>TRANSFERENCIAS, ASIGNACIONES, SUBSIDIOS Y OTRAS AYUDAS</b>	<b>11,330,062,195.46</b>	<b>9,862,979,753.79</b>
TRANSFERENCIAS INTERNAS Y ASIGNACIONES AL SECTOR	7,266,229,168.47	6,583,690,697.42
ASIGNACIONES AL SECTOR PUBLICO	7,262,424,941.64	6,581,543,758.08
TRANSFERENCIAS INTERNAS AL SECTOR PUBLICO	3,804,226.83	2,146,939.34
TRANSFERENCIAS AL RESTO DEL SECTOR PÚBLICO	442,336,929.83	212,945,703.09
TRANSFERENCIAS A ENTIDADES PARAESTATALES	71,916,625.02	41,766,358.46
TRANSFERENCIAS A ENTIDADES FEDERATIVAS Y MUNICIPIOS	370,420,304.81	171,179,344.63
SUBSIDIOS Y SUBVENCIONES	2,247,682,754.56	1,880,714,741.13
SUBSIDIOS	2,247,682,754.56	1,880,714,741.13
AYUDAS SOCIALES	547,659,335.60	465,751,961.65
AYUDAS SOCIALES A PERSONAS	327,833,414.60	260,017,760.81
BECAS	5,105,634.36	4,609,771.61
AYUDAS SOCIALES A INSTITUCIONES	214,720,286.64	201,124,429.23
PENSIONES Y JUBILACIONES	795,341,101.06	685,702,191.33
PENSIONES	210,542,648.83	182,060,750.00
JUBILACIONES	584,798,452.23	503,641,441.33
TRANSFERENCIAS A FIDEICOMISOS , MANDATOS Y CONTRATOS	30,812,905.94	34,174,459.17
TRANSF A FIDEICOMISOS, MANDATOS Y CONTRATOS ANALOGOS AL	29,029,006.94	34,174,459.17
TRANSF A FIDEICOMISOS, MANDATOS Y CONTRATOS ANALOGOS A	1,783,899.00	0.00

### Participaciones, Aportaciones y Convenios.

Comprende al Gasto por las participaciones, aportaciones y convenios, incluye las destinadas a la ejecución de programas federales.

CONCEPTO	A DICIEMBRE 2018	A DICIEMBRE 2017
<b>PARTICIPACIONES Y APORTACIONES</b>	<b>2,072,747,340.19</b>	<b>1,909,188,264.02</b>
PARTICIPACIONES	1,396,772,473.71	1,293,750,342.98
PARTICIPACIONES DE LAS ENT FED A LOS MPIO	1,396,772,473.71	1,293,750,342.98
APORTACIONES	640,420,984.00	575,689,862.00
APORTACIONES DE LAS ENT FED A LOS MPIO	640,420,984.00	575,689,862.00
CONVENIOS	35,553,882.48	39,748,059.04
CONVENIOS DE REASIGNACIÓN	35,553,882.48	39,748,059.04

### Intereses, Comisiones y otros Gastos de la Deuda Pública.

Comprende al gasto por intereses, comisiones y otros gastos de deuda pública, derivados de los créditos contratados a plazo con instituciones financieras y los montos correspondientes al cuarto trimestre se presentan de la siguiente manera.

CONCEPTO	A DICIEMBRE 2018	A DICIEMBRE 2017
<b>INTERESES, COMISIONES Y OTROS GASTOS DE LA DEUDA</b>	<b>336,828,888.34</b>	<b>295,099,309.36</b>
INTERESES DE LA DEUDA PÚBLICA ESTATAL	328,646,405.60	295,099,309.36
INTERESES DE LA DEUDA PÚBLICA INTERNA	328,646,405.60	295,099,309.36
COMISIONES DE LA DEUDA PÚBLICA	6,032,000.00	0.00
COMISIONES DE LA DEUDA PÚBLICA INTERNA	6,032,000.00	0.00
GASTOS DE LA DEUDA PÚBLICA	2,150,482.74	0.00
GASTOS DE LA DEUDA PÚBLICA INTERNA	2,150,482.74	0.00

### Otros Gastos y Pérdidas Extraordinarias.

Comprende a los gastos por concepto de provisiones y gastos de ejercicios anteriores.

CONCEPTO	A DICIEMBRE 2018	A DICIEMBRE 2017
<b>OTROS GASTOS Y PÉRDIDAS EXTRAORDINARIAS</b>	<b>13,954,977.42</b>	<b>26,653,448.07</b>
OTROS GASTOS	13,954,977.42	26,653,448.07
OTROS GASTOS VARIOS	13,954,977.42	26,653,448.07

### III) NOTAS AL ESTADO DE VARIACION EN LA HACIENDA PÚBLICA.

La hacienda pública o patrimonio del Gobierno del Estado de Colima, se compone de la siguiente manera:

CONCEPTO	A DICIEMBRE 2018	A DICIEMBRE 2017
<b>HACIENDA PUBLICA/PATRIMONIO GENERADO</b>	<b>1,922,896,795.53</b>	<b>2,084,143,405.81</b>
<b>RESULTADO DEL EJERCICIO (AHORRO/DESAHORRO)</b>	<b>163,023,555.45</b>	<b>749,154,727.53</b>
RESULTADO DEL EJERCICIO (AHORRO/DESAHORRO)	163,023,555.45	749,154,727.53
<b>RESULTADO DE EJERCICIOS ANTERIORES</b>	<b>1,331,543,513.81</b>	<b>906,658,952.01</b>
RESULTADO DE EJERCICIOS ANTERIORES	1,331,543,513.81	906,658,952.01
<b>REVALUOS</b>	<b>428,329,726.27</b>	<b>428,329,726.27</b>
REVALUOS DE BIENES INMUEBLES	428,329,726.27	428,329,726.27

#### IV) NOTAS AL ESTADO DE FLUJO DE EFECTIVO.

Derivado del flujo de operación la cuenta de efectivo y equivalentes presenta un saldo final a diciembre 2018 por la cantidad de \$ 298,770,372.46.

CONCEPTO	A DICIEMBRE 2018	A DICIEMBRE 2017
<b>EFFECTIVO Y EQUIVALENTES</b>	<b>298,770,372.46</b>	<b>349,955,139.11</b>
EFFECTIVO	2,896,051.50	2,770,051.50
BANCOS	246,749,508.24	316,717,628.61
BANCOS FONDOS ESTATALES	125,495,110.23	33,276,184.33
BANCOS FONDOS FEDERALES	121,254,398.01	283,441,444.28
INVERSIONES TEMPORALES (HASTA 3 MESES)	0.00	3,856,507.72
DEPOSITOS DE FONDOS A TERCEROS	49,124,812.72	26,610,951.28

#### V) CONCILIACIÓN ENTRE LOS INGRESOS PRESUPUESTARIOS Y CONTABLES, ASÍ COMO ENTRE LOS EGRESOS PRESUPUESTARIOS Y LOS GASTOS CONTABLES.

Dentro de este punto se desarrolla la conciliación entre los datos contables y presupuestales tanto del ingreso como del egreso, la conciliación se muestra atendiendo lo dispuesto por el Acuerdo del CONAC:

Bajo protesta de decir la verdad declaramos que los estados financieros y sus notas, son razonablemente correctos y son responsabilidad del emisor.

**GOBIERNO DEL ESTADO DE COLIMA**  
**Conciliación entre los Ingresos Presupuestarios y Contables**  
 Del 1 de Enero al 31 de Diciembre de 2018  
 (Cifras en pesos)

Descripción	Importe
<b>1. INGRESOS PRESUPUESTARIOS</b>	<b>19,041,350,778.39</b>
<b>2. MÁS INGRESOS CONTABLES NO PRESUPUESTARIOS</b>	<b>2,648,000.00</b>
INCREMENTO POR VARIACIÓN DE INVENTARIOS	0.00
DISMINUCIÓN DEL EXCESO DE ESTIMACIONES POR PÉRDIDA O DETERIORO U OBSOLESCENCIA	0.00
DISMINUCIÓN DEL EXCESO DE PROVISIONES	0.00
OTROS INGRESOS Y BENEFICIOS VARIOS	2,648,000.00
OTROS INGRESOS CONTABLES NO PRESUPUESTARIOS	0.00
<b>3. MENOS INGRESOS PRESUPUESTARIOS NO CONTABLES</b>	<b>1,758,237,283.60</b>
PRODUCTOS DE CAPITAL	5,249,379.25
APROVECHAMIENTOS CAPITAL	0.00
INGRESOS DERIVADOS DE FINANCIAMIENTOS	1,550,000,000.00
OTROS INGRESOS PRESUPUESTARIOS NO CONTABLES	202,987,904.35
<b>4. INGRESOS CONTABLES (4 = 1 + 2 - 3)</b>	<b>17,285,761,494.79</b>

**GOBIERNO DEL ESTADO DE COLIMA**  
**Conciliación entre los Egresos Presupuestarios y los Gastos Contables**  
 Del 1 de Enero al 31 de Diciembre de 2018  
 (Cifras en pesos)

Descripción	Importe
<b>1. TOTAL DE EGRESOS (PRESUPUESTARIOS)</b>	<b>19,259,108,179.41</b>
<b>2. MENOS EGRESOS PRESUPUESTARIOS NO CONTABLES</b>	<b>2,150,325,217.49</b>
MOBILIARIO Y EQUIPO DE ADMINISTRACIÓN	16,381,876.17
MOBILIARIO Y EQUIPO EDUCACIONAL Y RECREATIVO	1,771,789.88
EQUIPO E INSTRUMENTAL MÉDICO Y DE LABORATORIO	3,920,512.46
VEHÍCULOS Y EQUIPO DE TRANSPORTE	18,286,357.36
EQUIPO DE DEFENSA Y SEGURIDAD	190,240.00
MAQUINARIA, OTROS EQUIPOS Y HERRAMIENTAS	21,650,963.62
ACTIVOS BIOLÓGICOS	0.00
BIENES INMUEBLES	117,069,988.00
ACTIVOS INTANGIBLES	8,055,983.36
OBRA PÚBLICA EN BIENES PROPIOS	741,062,798.87
ACCIONES Y PARTICIPACIONES DE CAPITAL	0.00
COMPRA DE TÍTULOS Y VALORES	0.00
INVERSIONES EN FIDEICOMISOS, MANDATOS Y OTROS ANÁLOGOS	0.00
PROVISIONES PARA CONTINGENCIAS Y OTRAS EROGACIONES ESPECIALES	0.00
AMORTIZACIÓN DE LA DEUDA PÚBLICA	951,320,110.33
ADEUDOS DE EJERCICIOS FISCALES ANTERIORES (ADEFAS)	270,614,597.44
OTROS EGRESOS PRESUPUESTALES NO CONTABLES	0.00
<b>3. MÁS GASTOS CONTABLES NO PRESUPUESTALES</b>	<b>13,954,977.42</b>
ESTIMACIONES, DEPRECIACIONES, DETERIOROS, OBSOLESCENCIA Y AMORTIZACIONES	0.00
PROVISIONES	0.00
DISMINUCIÓN DE INVENTARIOS	0.00
AUMENTO POR INSUFICIENCIA DE ESTIMACIONES POR PÉRDIDA O DETERIORO U OBSOLESCENCIA	0.00
AUMENTO POR INSUFICIENCIA DE PROVISIONES	0.00
OTROS GASTOS	13,954,977.42
OTROS GASTOS CONTABLES NO PRESUPUESTALES	0.00
<b>4. TOTAL DE GASTO CONTABLE (4 = 1 - 2 + 3)</b>	<b>17,122,737,939.34</b>

Bajo protesta de decir verdad declaramos que los estados financieros y sus notas, son razonablemente correctos y son responsabilidad del emisor

## NOTAS DE GESTIÓN ADMINISTRATIVA

### 1. Introducción

La Cuenta Pública es el documento que compila la información contable, presupuestal y programática de los poderes Ejecutivo, Legislativo y Judicial del Estado, así como de los gobiernos, organismos y entes públicos municipales, órganos estatales y autónomos, que integra la Secretaría de Planeación y Finanzas, para su presentación por conducto del Titular del Poder Ejecutivo, al H. Congreso del Estado para su revisión y fiscalización.

Lo anterior en cumplimiento a lo dispuesto en el Artículo 36 y 58 Fracción XXII Bis; de la Constitución Política del Estado Libre y Soberano de Colima, así como a lo establecido en los Artículos 73, 78 y 79 de la Ley de Presupuesto y Responsabilidad Hacendaria del Estado de Colima; y, 52,53 y 54 de la Ley General de Contabilidad Gubernamental.

El Informe Trimestral correspondiente al periodo enero-septiembre de 2018, se formuló con base en las disposiciones legales y administrativas aplicables, conforme a los criterios y programas aprobados.

El objetivo de este documento es brindar la información necesaria a los entes fiscalizadores y a la ciudadanía en general sobre el origen, uso y destino de los recursos públicos del Estado, fortaleciendo la transparencia y la rendición de cuentas.

Asimismo, los Estados Financieros de los entes públicos, proveen de información financiera a los principales usuarios de la misma, al Congreso y a los ciudadanos.

Además, la finalidad del presente documento es la revelación del contexto y de los aspectos económicos- financieros más relevantes que influyeron en las decisiones del periodo, y que deberán ser considerados en la elaboración de los Estados Financieros para la mayor comprensión de los mismos y sus particularidades.

De esta manera, se informa y se explica la respuesta del gobierno a las condiciones relacionadas con la información financiera de cada periodo de gestión: además de exponer aquellas políticas que podrían afectar la toma de decisiones en periodos posteriores.

### 2. Panorama Económico y Financiero

#### 2.1. Entorno nacional

En México se ha mantenido la expansión de la actividad económica, en particular debido al alto dinamismo de la demanda externa y que el consumo privado siguió presentando una tendencia positiva.



Así mismo la actividad económica global ha continuado expandiéndose entre los países avanzados, a una tasa de crecimiento de 3.8 por ciento durante el año pasado, la tasa más alta desde 2011.

La economía de Estados Unidos registró un crecimiento mayor que en 2016, no obstante, moderó su ritmo de expansión económica debido a un menor consumo.

El mayor dinamismo en la actividad económica entre los países avanzados ha contribuido, en parte, a un incremento en la inflación en esos países. La mayoría de los principales bancos centrales han continuado con la normalización de sus políticas monetarias.

La inflación general anual en México al cierre de marzo se ubicó en 5.04 por ciento. En el mismo periodo, el peso registró una apreciación de 7.4 por ciento.

Por otra parte, el mercado interno reflejó un crecimiento anual de 3.2 por ciento del consumo privado, entre los factores que han apoyado este crecimiento destaca la creación de más de 3 millones de nuevos empleos en todo el país.

En el tercer trimestre de 2018 la tasa de desocupación se ubicó en 3.2 por ciento de la PEA, la menor de la que se tiene registro (2005).

Así mismo continua el aumento del crédito de la banca comercial al sector privado y por último el Indicador Global de la Actividad Económica (IGAE) en los primeros meses de 2018 ha mantenido la tendencia de crecimiento en la tasa con respecto al mismo periodo de 2017.

## **2.2. Entorno local**

En México se ha mantenido la expansión de la actividad económica, en particular debido al alto dinamismo de la demanda externa y que el consumo privado siguió presentando una tendencia positiva.

Así mismo la actividad económica global ha continuado expandiéndose entre los países avanzados, a una tasa de crecimiento de 3.8 por ciento durante el año pasado, la tasa más alta desde 2011.

La economía de Estados Unidos registró un crecimiento mayor que en 2016, no obstante, moderó su ritmo de expansión económica debido a un menor consumo.

El mayor dinamismo en la actividad económica entre los países avanzados ha contribuido, en parte, a un incremento en la inflación en esos países. La mayoría de los principales bancos centrales han continuado con la normalización de sus políticas monetarias.

La inflación general anual en México al cierre de marzo se ubicó en 5.04 por ciento. En el mismo periodo, el peso registró una apreciación de 7.4 por ciento.

Por otra parte, el mercado interno reflejó un crecimiento anual de 3.2 por ciento del consumo privado, entre los factores que han apoyado este crecimiento destaca la creación de más de 3 millones de nuevos empleos en todo el país.

En el segundo trimestre de 2018 la tasa de desocupación se ubicó en 3.2 por ciento de la PEA, la menor de la que se tiene registro (2005).

Así mismo continua el aumento del crédito de la banca comercial al sector privado y por último el Indicador Global de la Actividad Económica (IGAE) en los primeros meses de 2018 ha mantenido la tendencia de crecimiento en la tasa con respecto al mismo periodo de 2017.

La presente administración estatal, ha continuado trabajado arduamente en la estructuración y consolidación de las bases jurídicas y financieras para generar mejores condiciones en la hacienda pública local que repercuta en condiciones propicias para la atracción de inversiones.

Se fortalecieron las estrategias y las acciones con el propósito de que permitan en el tiempo, mantener el equilibrio en las finanzas públicas sin descuidar las obligaciones sustantivas del Estado, fortaleciendo los ingresos propios y aplicando un estricto programa de contención del gasto público.

La población total del Estado de Colima es de 711,235 personas de las cuales el 50.7% son mujeres y el 49.3% hombres, según la Encuesta Interseccional 2015 del Instituto Nacional de Estadística y Geografía (INEGI), lo que representa 0.6% de la población de México (2015).

El Producto Interno Bruto (PIB) de Colima en 2015 representó el 0.6% y ocupó el lugar 31, con respecto al total nacional y en comparación con el año anterior tuvo una variación en valores constantes de 2.34%

El Indicador de la Actividad Económica Estatal (ITAEE) es de coyuntura, ofrece un panorama sobre la evolución económica de las entidades federativas del país.

De acuerdo a los resultados de dicho Indicador (ITAEE), publicado por el INEGI para el Cuarto Trimestre de 2017, Colima registró una variación de 1.4 % respecto al trimestre previo, y 4.9% con respecto al mismo trimestre de 2016, con cifras desestacionalizadas.

Para el cuarto trimestre octubre-diciembre de 2017 Colima fue una de la entidad federativa con mayor incremento respecto al trimestre previo de acuerdo al a los resultados del (ITAEE).

Entre las principales actividades productivas de la entidad, se encuentran: comercio (17.2%); construcción (11.2%); generación, transmisión y distribución de energía eléctrica, suministro de agua y de gas por ductos al consumidor final (10.2%); servicios inmobiliarios y de alquiler de bienes muebles e intangibles (13.8%); transportes, correos y almacenamiento (10.9%). Juntas representan el 63.3% del PIB estatal.

Los sectores estratégicos son: agroindustria, logística y minería. Mientras que a futuro se espera que sean turismo, energías alternativas y tecnologías de información.

Según la Encuesta Nacional de Ocupación y Empleo (STPS-INEGI) al primer trimestre de 2018, la Población Económicamente Activa (PEA), del Estado de Colima ascendió a 380,601 personas. Del total de la PEA, el 96.6 % está ocupada y el 3.4 % desocupada

Según datos de la Encuesta Nacional de Ocupación y Empleo (Primer trimestre 2018) Las entidades federativas que tienen las mayores tasas de participación en la actividad económica (cociente entre la PEA y la población de 15 o más años de edad) son: Colima con 66.7%, Nayarit 66.2%, Baja California Sur 66.1%, Quintana Roo 65.9%, Yucatán 63.9%, Sonora 63%, Sinaloa 62.9%, Baja California 62.2%, Jalisco 61%, Coahuila de Zaragoza 60.8%, Chihuahua y la Ciudad de México 60.7%, cada una y Tlaxcala 60.5%.

Al mes de mayo de 2018, los Trabajadores Asegurados registrados en el IMSS fueron de un total de 131,595 personas (STPS: Información Laboral, mayo de 2018)

### 3. Autorización e Historia

#### 3.1 Fecha de creación del Ente

De acuerdo a lo establecido en el Decreto No. 252 por el que se declara el día 11 de marzo de cada año, como el "día del estado libre y soberano de Colima", publicado en el periódico Oficial "El Estado de Colima", (Tomo 102, de fecha 01 de Marzo del año 2017,) en el Acta Constitutiva de la Federación de fecha 31 de enero de 1824, se incluye a Colima como territorio federal y con ese mismo carácter, se le integra como parte de la Federación, según lo estipulado en el artículo 5º, de la Constitución promulgada el 4 de octubre de ese año.

Pero es hasta 1857 que, como producto del Congreso Constituyente, con fecha 5 de febrero de dicho año, que los diputados aprueban ese texto constitucional, que por los conflictos bélicos entre liberales y conservadores es demorada su promulgación hasta el día 11 de marzo de ese año de 1857, por lo que, histórica y jurídicamente entra en vigencia en esa misma fecha.

#### 3.2 Principales cambios en su estructura

Mediante el Decreto **No. 583** por el que se aprueba la Ley Orgánica de la Administración Pública del Estado de Colima, publicada en el periódico oficial "El Estado de Colima", No. 52, Sup. 1, 01 octubre 2015, entra en vigor esta nueva Ley abrogando la Ley que era observada desde el año 1985.

La Ley Orgánica de la Administración Pública del Estado de Colima (LOAPE), tiene por objeto establecer las bases para la organización y funcionamiento de la Administración Pública del Estado, que será centralizada y paraestatal.

El ejercicio del Poder Ejecutivo corresponde al Gobernador, titular del mismo y jefe de la Administración Pública del Estado, quien tiene las atribuciones y deberes previstos en la Constitución Federal, la particular del Estado, esta Ley y demás disposiciones normativas vigentes en el Estado.

Para el estudio, planeación, resolución y despacho de los asuntos de los diversos ramos de la Administración Pública Centralizada, el Titular del Poder Ejecutivo del Estado contará con las siguientes Dependencias:

- I.- Secretaría General de Gobierno;
- II.- Secretaría de Planeación y Finanzas;

- III.- Secretaría de Administración y Gestión Pública;
- IV.- Secretaría de Desarrollo Social;
- V.- Secretaría de la Juventud;
- VI.- Secretaría de Infraestructura y Desarrollo Urbano;
- VII.- Secretaría de Movilidad;
- VIII.- Secretaría de Desarrollo Rural;
- IX.- Secretaría de Educación;
- X.- Secretaría de Cultura;
- XI.- Secretaría de Salud y Bienestar Social;
- XII.- Secretaría de Fomento Económico;
- XIII.- Secretaría de Turismo;
- XIV.- Secretaría de Seguridad Pública;
- XV.- Secretaría del Trabajo y Previsión Social;
- XVI.- Procuraduría General de Justicia, y
- XVII.- Consejería Jurídica del Poder Ejecutivo del Estado.

Ultima reforma:

Decreto 132, 2 septiembre 2016.

Se adiciona un párrafo segundo al artículo 10 y se deroga la fracción XXXI del artículo 23 ambos de la Ley Orgánica de la Administración Pública del Estado de Colima, para quedar como sigue:

Artículo 10.-... La Contraloría General del Estado es la unidad administrativa, adscrita a la Oficina del Gobernador, dotada de autonomía técnica y de gestión, responsable del control, evaluación, auditoría y fiscalización interna de las dependencias y entidades de la Administración Pública del Estado, competente para vigilar la actuación de los servidores públicos que la integran y en su caso aplicar las sanciones que correspondan derivadas de responsabilidad administrativa; cuya organización, procedimientos y atribuciones serán las que determinen las leyes, su reglamento interior y demás disposiciones jurídicas aplicables en la materia.

## **4. Organización y Objeto social**

### **4.1 Objeto social**

El Poder Ejecutivo del Gobierno del Estado de Colima, tiene establecidas su objeto, funciones y atribuciones en la Constitución Política del Estado Libre y Soberano del Estado de Colima, en la Ley Orgánica de la Administración Pública del Estado de Colima y las demás Leyes, reglamentos y disposiciones jurídicas vigentes en el Estado.

### **4.2 Principal actividad**

Actividades de la administración pública en general.

### **4.3 Ejercicio fiscal**

Cuarto Trimestre 2018 (enero- diciembre)

### **4.4 Régimen jurídico**

De acuerdo al artículo 2º de la Constitución Política del Estado Libre y Soberano de Colima, “El Estado es libre y soberano en su régimen interior, pero unido a las demás partes integrantes de la federación establecida en la Constitución General de la República.” Asimismo, en su artículo 6º se expresa lo siguiente:

“El Estado de Colima adopta para su régimen interior la forma de gobierno republicano, representativo y popular.”

### **4.5 Consideraciones fiscales del ente**

El Gobierno del Estado de Colima para efectos fiscales está contemplado en el artículo 86 de la Ley del Impuesto Sobre la Renta y como únicas obligaciones tiene la de retener y enterar el impuesto, emitir comprobantes fiscales por las contribuciones, productos y aprovechamientos que cobran así como por los apoyos o estímulos que otorguen y exigir comprobantes fiscales cuando hagan pagos a terceros y estén obligados a ello en términos de ley.

## 4.6 Estructura Organizacional básica

Para el estudio, planeación, resolución y despacho de los asuntos de los diversos ramos de la Administración Pública Centralizada, el Titular del Poder Ejecutivo del Estado contará con las siguientes Dependencias:

- I.- Secretaría General de Gobierno;
- II.- Secretaría de Planeación y Finanzas;
- III.- Secretaría de Administración y Gestión Pública;
- IV.- Secretaría de Desarrollo Social;
- V.- Secretaría de la Juventud;
- VI.- Secretaría de Infraestructura y Desarrollo Urbano;
- VII.- Secretaría de Movilidad;
- VIII.- Secretaría de Desarrollo Rural;
- IX.- Secretaría de Educación;
- X.- Secretaría de Cultura;
- XI.- Secretaría de Salud y Bienestar Social;
- XII.- Secretaría de Fomento Económico;
- XIII.- Secretaría de Turismo;
- XIV.- Secretaría de Seguridad Pública;
- XV.- Secretaría del Trabajo y Previsión Social;
- XVI.- Procuraduría General de Justicia, y
- XVII.- Consejería Jurídica del Poder Ejecutivo del Estado.

## 4.7 Fideicomisos, mandatos y análogos de los cuales es fideicomitente o fideicomisario

La Secretaría de Planeación y Finanzas funge como fideicomitente de tres fideicomisos que actúan como mecanismos para el pago de la deuda pública estatal y municipal.

En el caso del Estado, se tiene un Fideicomiso Irrevocable de Administración y Pago, al cual, se encuentra afectado el 75% de las participaciones del Fondo General de Participaciones que le corresponden al Estado, en garantía de pago de la deuda de largo plazo vigente del Gobierno del Estado. Está constituido con Fiduciario Santander, con número de identificación F/2112337.

Para el caso de la deuda de los Municipios se constituyeron dos fideicomisos, el primero con identificación F\_946, instituido con Fiduciario INVEX, el cual tiene como propósito servir la deuda de los municipios que tienen contratados créditos con garantía del Fondo de Aportaciones para la Infraestructura Social Municipal (FAISM).

Al segundo fideicomiso, también con Fiduciario INVEX y registro F\_790, se afectan los recursos del Fondo de Fomento Municipal y del Fondo General de Participaciones, que le corresponden a los Municipios que tienen contratados financiamientos con garantía en alguno de éstos dos fondos.

## **5. Bases de preparación de los Estados Financieros**

El 31 de diciembre de 2008 fue publicada en el Diario Oficial de la Federación la Ley General de Contabilidad Gubernamental, que tiene como objeto establecer los criterios generales que regirán la contabilidad gubernamental y la emisión de la información financiera de los entes públicos, con el fin de lograr su adecuada armonización, para facilitar a los entes públicos el registro y la fiscalización de los activos, pasivos, ingresos y gastos y, en general, contribuir a medir la eficacia, economía y eficiencia del gasto e ingresos públicos.

La Ley de Contabilidad es de observancia obligatoria para los poderes Ejecutivo, Legislativo y Judicial de la Federación, las Entidades Federativas, los Ayuntamientos de los municipios; los órganos político administrativos de las demarcaciones territoriales del Distrito Federal; las entidades de la Administración Pública Paraestatal, ya sean federales, estatales o municipales y los órganos autónomos federales y estatales.

De acuerdo con el artículo 46° de la Ley General de Contabilidad Gubernamental, en lo relativo a la Federación, los sistemas contables de los poderes Ejecutivo, Legislativo y Judicial, las entidades de la Administración Pública Paraestatal y los órganos autónomos, permitirán en la medida que corresponda, la generación periódica de los estados y la información financiera que a continuación se señala:

- I. Información contable, con la desagregación siguiente:
  - a) Estado de actividades;
  - b) Estado de situación financiera;
  - c) Estado de variación de la hacienda pública;
  - d) Estado de cambios en la situación financiera;
  - e) Estado de flujos de efectivo;
  - f) Informe sobre pasivos contingentes;



- g) Notas a los estados financieros;
- h) Estado analítico del activo, y
- i) Estado analítico de la deuda y otros pasivos, del cual se derivarán las clasificaciones siguientes:
  - 1) Corto y largo plazo, así como su origen en interna y externa;
  - 2) Fuentes de financiamiento;
  - 3) Por moneda de contratación;
  - 4) Por país acreedor.

II. Información presupuestaria, con la desagregación siguiente:

- a. Estado analítico de ingresos, del cual se derivará la presentación en clasificación económica por fuente de financiamiento y concepto, incluyendo los ingresos excedentes generados.
- b. Estado analítico del ejercicio del presupuesto de egresos del que se derivarán las clasificaciones siguientes:
  - 1) Administrativa;
  - 2) Económica;
  - 3) Por objeto de gasto, y
  - 4) Funcional.

El estado analítico del ejercicio del presupuesto de egresos deberá identificar los montos y adecuaciones presupuestarias y subejercicios por ramo y programa;

- c. Endeudamiento neto, financiamiento menos amortización, del que derivará la clasificación por su origen interno y externo.
- d. Intereses de la deuda;
- e. Un flujo de fondos que resuma todas las operaciones.

III. Información programática, con la desagregación siguiente:

- a. Gasto por categoría programática;
- b. Programas y proyectos de inversión;

c. Indicadores de resultados.

IV. La información complementaria para generar las cuentas nacionales y atender otros requerimientos provenientes de organismos internacionales de los que México es miembro.

Asimismo, el artículo 53° de la misma ley, señala que la cuenta Pública del Gobierno Federal, que será formulada por la Secretaría de Hacienda, y las de las entidades federativas deberán atender en su cobertura a lo establecido en su marco legal vigente y contendrá como mínimo:

- I. La información contable, conforme a lo señalado en la fracción I del artículo 46 de esta Ley;
- II. Información Presupuestaria, conforme a lo señalado en la fracción II del artículo 46 de esta ley;
- III. Información programática, de acuerdo a la clasificación establecida en la fracción III del artículo 46 de esta ley;
- IV. Análisis cualitativo de los indicadores de postura fiscal, estableciendo su vínculo con los objetivos y prioridades definidas en la materia, en el programa económico anual:
  - a. Ingresos presupuestarios.
  - b. Gastos presupuestarios.
  - c. Postura fiscal.
  - d. Deuda Pública, y
- V. La información a que se refieren las fracciones I a III de este artículo, organizada por dependencia y entidad.

## **6. Políticas de Contabilidad Significativas**

Dentro de este concepto se informa lo siguiente:

- a) Actualizaciones: El Poder Ejecutivo del Estado de Colima, contempla actualizaciones en el Activo, Pasivo, y Hacienda Pública/.
- b) El Ejecutivo Estatal no cuenta con inversiones en Acciones del sector Paraestatal.
- c) Beneficio a empleados: Capacitación continua de diversos temas de interés social, familiar, técnico, cultural y calidad en el servicio.
- d) En el 2017 no se realizó provisión alguna.

- e) En el 2017 no se realizó reserva alguna.
- f) Cambios en políticas contables y corrección de errores: Las políticas contables y corrección de errores toma en cuenta los principios y publicaciones del CONAC, logrando realizar transformaciones en los procesos que afectan la contabilidad.
- g) Reclasificaciones: Las reclasificaciones cuentan con el respaldo emitido en la guía contabilizadora que marca el CONAC.
- h) Depuración y cancelación de saldos: El Gobierno del Estado tiene como política constante el mantenimiento de las cuentas contables y presupuestarias.

## **7. Posición en Moneda Extranjera y Protección por Riesgo Cambiario**

(No aplica)

## **8. Reporte Analítico del Activo**

Dentro de este reporte encontramos lo siguiente:

- a) Vida útil o porcentajes de depreciación, deterioro o amortización utilizados en los diferentes tipos de activos. No se contemplaron depreciaciones para este ejercicio fiscal.
- b) Cambios en el porcentaje de depreciación o valor residual de los activos: no se contemplaron depreciaciones para este ejercicio fiscal.
- c) Importe de los gastos capitalizados en el ejercicio, tanto financieros como de investigación y desarrollo: No capitalizaron gastos financieros, de investigación y desarrollo.
- d) Riesgos por tipo de cambio o tipo de interés de las inversiones financieras: No se tienen contratadas inversiones.
- e) Valor activado en el ejercicio de los bienes contribuidos por la entidad: Al término de la construcción del bien se lleva a cabo un proceso de avalúos para la incorporación a nuestro inventario, y en cada ejercicio se lleva a cabo el proceso para todos los bienes inventariados.
- f) Otras: Para el ejercicio fiscal no aplicó.
- g) Desmantelamiento de activos: No se efectuaron registros de Desmantelamiento de Activos.
- h) Administración de activos; planeación con el objeto de que el ente los utilice de manera más efectiva.

## **9. Fideicomisos, Mandatos y Análogos**

La Secretaría de Planeación y Finanzas funge como fideicomitente de tres fideicomisos que actúan como mecanismos para el pago de la deuda pública estatal y municipal.

En el caso del Estado, se tiene un Fideicomiso Irrevocable de Administración y Pago, al cual, se encuentra afectado el 75% de las participaciones del Fondo General de Participaciones que le corresponden al Estado, en garantía de pago de la deuda de largo plazo vigente del Gobierno del Estado. Está constituido con Fiduciario Santander, con número de identificación F/2112337.

Para el caso de la deuda de los Municipios se constituyeron dos fideicomisos, el primero con identificación F\_946, instituido con Fiduciario INVEX, el cual tiene como propósito servir la deuda de los municipios que tienen contratados créditos con garantía del Fondo de Aportaciones para la Infraestructura Social Municipal (FAISM).

Al segundo fideicomiso, también con Fiduciario INVEX y registro F\_790, se afectan los recursos del Fondo de Fomento Municipal y del Fondo General de Participaciones, que le corresponden a los Municipios que tienen contratados financiamientos con garantía en alguno de éstos dos fondos.

## **10. Reporte de Recaudación**

a).- Los ingresos Obtenidos en el ejercicio 2018 fueron de 19,041,350,778.39 (Diez y Nueve Mil cuarenta y un millones Trescientos cincuenta mil setecientos setenta y ocho pesos 39/100 m.n.)

**GOBIERNO DEL ESTADO DE COLIMA**  
**INGRESOS 4TO.TRIMESTRE 2018**

CRI	CONCEPTO	IMPORTE	PORCENTAJE
1000	IMPUESTOS	770,769,144.00	4.05%
4000	DERECHOS	372,114,121.92	1.95%
5000	PRODUCTOS	33,398,711.80	0.18%
6000	APROVECHAMIENTOS	943,300,104.81	4.95%
<b>INGRESOS PROPIOS</b>		<b>2,119,582,082.53</b>	<b>11.13%</b>

CRI	CONCEPTO	IMPORTE	PORCENTAJE
8000	PARTICIPACIONES Y APORTACIONES	13,796,199,392.86	72.45%
9000	TRANSFERENCIAS, ASIGNACIONES, SUBSIDIOS Y	1,575,569,303.00	8.27%
<b>INGRESOS FEDERALES</b>		<b>15,371,768,695.86</b>	<b>80.73%</b>

CRI	CONCEPTO	IMPORTE	PORCENTAJE
0000	INGRESOS DERIVADOS DE FINANCIAMIENTOS	1,550,000,000.00	8.14%
<b>INGRESOS POR FINANCIAMIENTO</b>		<b>1,550,000,000.00</b>	<b>8.14%</b>

<b>TOTAL</b>		<b>19,041,350,778.39</b>	<b>100%</b>
--------------	--	--------------------------	-------------

b).-Proyección de la recaudación e ingresos en el mediano plazo

Se presentan los montos de los ingresos proyectados del Estado de Colima para los ejercicios fiscales 2018 a 2022.



GOBIERNO DEL ESTADO DE COLIMA						
Proyecciones de Ingresos						
(PESOS)						
(CIFRAS NOMINALES)						
Concepto	2018	2019	2020	2021	2022	2023
<b>1. Ingresos de Libre Disposición</b> <b>(1=A+B+C+D+E+F+G+H+I+J+K+L)</b>	7,069,661,665	7,132,025,924	7,305,426,009	7,503,719,279	7,707,485,111	7,993,295,632
A. Impuestos	758,896,514	796,841,340	836,683,407	878,517,577	922,443,456	968,565,629
B. Cuotas y Aportaciones de Seguridad Social	0	0	0	0	0	0
C. Contribuciones de Mejoras	0	0	0	0	0	0
D. Derechos	425,648,178	438,417,623	451,570,152	465,117,257	479,070,774	493,442,898
E. Productos	28,895,159	29,906,490	31,102,749	32,502,373	33,964,980	35,493,404
F. Aprovechamientos	26,418,065	27,342,697	28,436,405	29,716,043	31,053,265	32,450,662
G. Ingresos por Ventas de Bienes y Servicios	0	0	0	0	0	0
H. Participaciones	4,898,450,100	5,069,895,854	5,272,691,688	5,509,962,814	5,757,911,140	6,017,017,142
I. Incentivos Derivados de la Colaboración Fiscal	363,353,649	376,071,027	391,113,868	408,713,992	427,106,121	446,325,897
J. Transferencias	0	0	0	0	0	0
K. Convenios	568,000,000	393,550,893	293,827,740	179,189,223	55,935,375	0
L. Otros Ingresos de Libre Disposición	0	0	0	0	0	0
<b>2. Transferencias Federales Etiquetadas (2=A+B+C+D+E)</b>	9,660,709,335	9,990,956,024	10,374,365,299	10,816,137,987	11,277,038,234	11,757,904,212
A. Aportaciones	5,767,342,008	5,969,198,978	6,207,966,937	6,487,325,450	6,779,255,095	7,084,321,574
B. Convenios	2,317,739,674	2,398,860,563	2,494,814,985	2,607,081,659	2,724,400,334	2,846,998,349
C. Fondos Distintos de Aportaciones	0	0	0	0	0	0
D. Transferencias, Subsidios y Subvenciones, y Pensiones y Jubilaciones	1,575,627,653	1,622,896,483	1,671,583,377	1,721,730,878	1,773,382,805	1,826,584,289
E. Otras Transferencias Federales Etiquetadas	0	0	0	0	0	0
<b>3. Ingresos Derivados de Financiamientos (3=A)</b>	0	0	0	0	0	0
A. Ingresos Derivados de Financiamientos	0	0	0	0	0	0
<b>4. Total de Ingresos Proyectados (4=1+2+3)</b>	16,730,371,000	17,122,981,948	17,679,791,308	18,319,857,266	18,984,523,345	19,751,199,844
<b>Datos Informativos</b>						
1. Ingresos Derivados de Financiamientos con Fuente de Pago de Recursos de Libre Disposición	0	0	0	0	0	0
2. Ingresos derivados de Financiamientos con Fuente de Pago de Transferencias Federales Etiquetadas	0	0	0	0	0	0
<b>3. Ingresos Derivados de Financiamiento (3 = 1 + 2)</b>	0	0	0	0	0	0

## 11. Información sobre la Deuda y el Reporte Analítico de la Deuda

GOBIERNO DEL ESTADO DE COLIMA  
Evolución de la Deuda Pública Directa  
Diciembre 2018

DEUDA PÚBLICA DIRECTA									
Saldos al 31 de diciembre de 2018									
Acreeedor	Monto Contratado	Monto Dispuesto	Saldo Insoluto	Número de Crédito	Tasa de Interés Contratada	Fecha de Suscripción	Fecha de Vencimiento	Garantía y/o Fuente de Pago	Tipo de Crédito
Banobras	502,012,500	498,054,065	397,418,727	7225,7226	TIIIE+ 0.27%	jun-08	jun-33	Participaciones	Simple
Banobras	251,006,250	230,812,383	191,705,289	7271,7272	Fija 9.81%	jun-08	jun-33	Participaciones	Simple
Banorte	100,000,000	100,000,000	6,182,184	8560	TIIIE + 2.5%	ago-09	ago-19	Participaciones	Simple
Banorte	802,886,872	798,250,510	781,404,133	84908305	TIIIE+0.69%	abr-18	dic-31	Participaciones	Simple
Banobras	660,700,000	660,700,000	543,701,042	11149	TIIIE+0.87%	sep-13	sep-38	Participaciones	Simple
Banorte	622,217,550	617,278,995	610,218,447	466531	TIIIE+0.80%	abr-18	dic-35	Participaciones	Simple
Banobras	410,000,000	200,000,000	200,000,000	13451	TIIIE+0.77%	nov-18	nov-38	Participaciones	Simple
<b>TOTAL</b>		<b>3,105,095,952</b>	<b>2,730,629,822</b>						

GOBIERNO DEL ESTADO DE COLIMA  
Evolución de la Deuda Pública Indirecta  
Diciembre 2018

DEUDA PÚBLICA INDIRECTA								
Saldos al 31 de diciembre de 2018								
Acreedor	Acreditado	Monto Dispuesto	Saldo Insoluto	Número de Crédito	Tasa de Interés Contratada	Fecha de Suscripción	Fecha de Vencimiento	Garantía y/o Fuente de Pago
Banobras	INSUVI	150,466,713	117,182,171	7304	TIIIE + 0.86%	jun-08	ago-33	Participaciones
Banorte	CIAPACOV	0.00	0.00	31750	TIIIE + 1.3 %	ago-06	ago-26	Participaciones
<b>Total</b>		<b>150,466,713</b>	<b>117,182,171</b>					

NOTA: Ciapacov mantiene una línea abierta de crédito contingente con Banorte por un monto original de \$31,274,750.64, la cual, durante el periodo del reporte no ha sido dispuesta.

\* INSUVI. Instituto de Suelo Urbanización y Vivienda del Estado de Colima

\* CIAPACOV. Comisión Intermunicipal de Agua Potable y Alcantarillado de Colima- Villa de Alvarez



GOBIERNO DEL ESTADO DE COLIMA  
Obligaciones con Esquema de Bono Cupón Cero  
Diciembre 2018

FINANCIAMIENTOS CON ESQUEMA DE BONO CUPÓN CERO								
Saldos al 31 de diciembre de 2018								
Acreedor	Monto Contratado	Saldo Insoluto	Número de Crédito	Tasa de Interés Contratada	Fecha de Suscripción	Fecha de Vencimiento	Garantía y/o Fuente de Pago	Tipo de Crédito
Banobras	159,963,093	115,505,637	11282, 11126	Base +1.13%	jul-13	jul-33	Participaciones	Simple
Banobras	280,948,782	187,572,468	10487	8.63% Fija	feb-12	feb-32	Participaciones	Simple
<b>Total</b>		<b>303,078,105</b>						

Nota1: No se consideran dentro de la deuda directa ya que durante la vida del crédito el Estado no pagará capital, sólo intereses. El capital se pagará al vencimiento con los recursos de la redención de los bonos cupón cero por parte del fideicomiso emisor al acreedor.

Nota2: El saldo insoluto se encuentra calculado con el valor nominal mas reciente de los bonos cupón cero, en base al Informe trimestral de Derechos Fideicomisarios emitido por el Fiduciario del Fideicomiso, al cierre de septiembre de 2018.

GOBIERNO DEL ESTADO DE COLIMA  
Obligaciones Bancarias de Corto Plazo  
Diciembre 2018

OBLIGACIONES DE CORTO PLAZO								
Saldo al 31 de diciembre de 2018								
Acreedor	Monto Contratado	Monto Dispuesto	Saldo Insoluto	Tasa de Interés Contratada	Fecha de Suscripción	Fecha de Vencimiento	Garantía y/o Fuente de Pago	Tipo de Crédito
Banorte	338,000,000	338,000,000	300,500,000	TIIIE+1.85%	sep-18	sep-19	Quirografario	Crédito Simple
Banorte	100,000,000	100,000,000	58,000,000	TIIIE+1.85%	jun-18	jun-19	Quirografario	Crédito Simple
HSBC	150,000,000	150,000,000	137,500,000	TIIIE+0.90%	nov-18	nov-19	Quirografario	Crédito Simple
Banorte	62,000,000	62,000,000	62,000,000	TIIIE+1.85%	dic-18	dic-19	Quirografario	Crédito Simple
HSBC	200,000,000	200,000,000	200,000,000	TIIIE+0.90%	dic-18	dic-19	Quirografario	Crédito Simple
Banorte	150,000,000	150,000,000	150,000,000	TIIIE+1.80%	dic-18	dic-19	Quirografario	Crédito Simple
<b>TOTAL</b>	<b>1,000,000,000</b>	<b>1,000,000,000</b>	<b>908,000,000</b>					

Bajo protesta de decir la verdad declaramos que los estados financieros y sus notas, son razonablemente correctos y son responsabilidad del emisor.

## 12. Calificaciones otorgadas

Para el periodo de enero a diciembre de 2018, se inició, la evolución de las calificaciones crediticias del Estado resultó favorable. Al inicio del periodo, las calificaciones quirografarias del Estado eran de “BBB- (mex)”, con perspectiva estable, emitida por la calificadora Fitch Rating´s y de “HR BBB-con revisión especial por parte de la agencia HR Rating´s.

Por su parte, la calificación de seis financiamientos estructurados al inicio del periodo es de “A (mex) vra”, asignada por la agencia Fitch Rating´s.

En este primer trimestre, la agencia HR Rating´s revisó al alza la calificación quirografaria del Estado a niveles de HR BBB+ y modificó la revisión especial a perspectiva estable.

La revisión al alza de la calificación obedece a la mejora en la estructura legal-financiera de la Deuda del Estado, ya que en enero de 2018 se realizó la inscripción del financiamiento con Banco Interacciones por P\$638.0 mdp, al Registro Público Único de Obligaciones de la SHCP para la afectación correspondiente y con ello, cumplir con dicha obligación incluida en el contrato de crédito.

Adicionalmente, la Entidad celebró en julio de 2017 convenios modificatorios en dos créditos estructurados con Banobras para dejar sin efecto las cláusulas establecidas de calificación crediticia mínima, la cual en su momento no se tenía. Dado lo anterior, los acreedores ya no se encontrarían facultados por dichas obligaciones contractuales para declarar Eventos de Aceleración sobre los créditos.

Por parte de la agencia Fitch Rating´s, aún no se ha realizado la revisión de la calificación de este ejercicio fiscal, por lo que la calificación quirografaria se mantiene en “BBB- (mex)”, y la de los financiamientos estructurados se mantiene por el momento en “A (mex) vra”.

El incremento de las calificaciones crediticias quirografarias del Estado significa que el Estado tiene un menor riesgo de incumplimiento de sus obligaciones, además de que robustecen el perfil de la deuda pública estatal, generando economías en el costo del servicio de la deuda por concepto de pago de intereses y brinda acceso a instrumentos de financiamiento más competitivos.

---

### **13. Proceso de Mejora**

Para el próximo ejercicio fiscal se tiene en proceso la interrelación con la Dirección de Bienes Patrimoniales para cumplir con la información obligatoria de las relaciones de Bienes Muebles e Inmuebles.

## NOTAS DE MEMORIA

Las cuentas de orden se utilizan para registrar movimientos de valores que no afecten o modifiquen el balance del ente contable, sin embargo, su incorporación en libros es necesaria con fines de recordatorio contable, de control y en general sobre los aspectos administrativos, o bien, para consignar sus derechos o responsabilidades contingentes que puedan, o no presentarse en el futuro.

### I) CUENTAS DE ORDEN CONTABLES Y PRESUPUESTARIAS

#### A.- AVALES Y GARANTÍAS

Número de cuenta	cuenta de mayor	Saldo
<b>731000000</b>	<b>AVALES AUTORIZADOS</b>	<b>121,057,767.10</b>
<b>731000000</b>	<b>AVALES AUTORIZADOS</b>	<b>121,057,767.10</b>
731100000	AVALES AUTORIZADOS	121,057,767.10
<b>732000000</b>	<b>AVALES FIRMADOS</b>	<b>-121,057,767.10</b>
<b>732000000</b>	<b>AVALES FIRMADOS</b>	<b>-121,057,767.10</b>
732100000	AVALES FIRMADOS	-121,057,767.10

#### B.- JUICIOS

Número de cuenta	cuenta de mayor	Saldo
<b>741000000</b>	<b>DEMANDAS JUDIC PROCESO DE RESOLUCIÓN</b>	<b>60,554,816.24</b>
<b>741000000</b>	<b>DEMANDAS JUDIC PROCESO DE RESOLUCIÓN</b>	<b>60,554,816.24</b>
741100000	DEMANDAS JUDIC PROCESO DE RESOLUCIÓN	60,554,816.24
<b>742000000</b>	<b>DEMANDAS EN PROCESOS JUDICIALES</b>	<b>-60,554,816.24</b>
<b>742000000</b>	<b>DEMANDAS EN PROCESOS JUDICIALES</b>	<b>-60,554,816.24</b>
742100000	DEMANDAS EN PROCESOS JUDICIALES	-60,554,816.24

**C.- CUENTAS DE INGRESOS PRESUPUESTARIAS**

CUENTA CONTABLE	DESCRIPCION	IMPORTE
810000000	LEY DE INGRESOS	
811000000	LEY DE INGRESOS ESTIMADA	16,730,371,000.00
812000000	LEY DE INGRESOS POR EJECUTAR	- 37,693,241,661.08
813000000	LEY DE INGRESOS MODIFICADA	2,310,979,778.39
814000000	LEY DE INGRESOS DEVENGADA	20,635,003.58
815000000	LEY DE INGRESOS RECAUDADA	18,631,255,879.11

**D.- CUENTAS DE EGRESOS PRESUPUESTARIAS**

CUENTA CONTABLE	DESCRIPCION	IMPORTE
820000000	PRESUPUESTO DE EGRESOS	
821000000	PRESUPUESTO DE EGRESOS APROBADO	- 16,730,371,000.00
822000000	PRESUPUESTO DE EGRESOS POR EJERCER	241,160,823.10
823000000	PRESUPUESTO MODIFICADO	-2,729,756,217.37
824000000	PRESUPUESTO DE EGRESOS COMPROMETIDO	-49,183,223.17
825000000	PRESUPUESTO DE EGRESOS DEVENGADO	5,517,152.83
826000000	PRESUPUESTO DE EGRESOS EJERCIDO	842,600,956.71
827000000	PRESUPUESTO DE EGRESOS PAGADO	18,420,031,507.90

Bajo protesta de decir la verdad declaramos que los estados financieros y sus notas, son razonablemente correctos y son responsabilidad del emisor.

**COLIMA**  
GOBIERNO DEL ESTADO



# INFORMACIÓN PRESUPUESTARIA

Secretaría de Planeación y Finanzas  
ENERO-DICIEMBRE 2018



Rubro de Ingresos	Ingresos					
	Estimado	Ampliaciones / Reducciones	Modificado	Devengado	Recaudado	Diferencia
	1	2	3=(1+2)	4	5	6=(5-1)
<i>IMPUESTOS</i>	758,896,514.00	11,872,630.00	770,769,144.00	770,769,144.00	770,769,144.00	11,872,630.00
<i>CUOTAS Y APORTACIONES DE SEGURIDAD SOCIAL</i>	0.00	0.00	0.00	0.00	0.00	0.00
<i>CONTRIBUCIONES DE MEJORAS</i>	0.00	0.00	0.00	0.00	0.00	0.00
<i>DERECHOS</i>	425,648,178.00	53,534,056.08-	372,114,121.92	372,114,121.92	372,114,121.92	53,534,056.08-
<i>PRODUCTOS</i>	28,895,159.00	4,503,552.80	33,398,711.80	33,398,711.80	33,398,711.80	4,503,552.80
<i>CORRIENTE</i>	27,828,180.00	321,152.55	28,149,332.55	28,149,332.55	28,149,332.55	321,152.55
<i>CAPITAL</i>	1,066,979.00	4,182,400.25	5,249,379.25	5,249,379.25	5,249,379.25	4,182,400.25
<i>APROVECHAMIENTOS</i>	392,053,906.00	551,246,198.81	943,300,104.81	943,300,104.81	942,385,004.81	550,331,098.81
<i>CORRIENTE</i>	392,053,906.00	551,246,198.81	943,300,104.81	943,300,104.81	942,385,004.81	550,331,098.81
<i>CAPITAL</i>	0.00	0.00	0.00	0.00	0.00	0.00
<i>INGRESOS POR VENTAS DE BIENES Y SERVICIOS</i>	0.00	0.00	0.00	0.00	0.00	0.00
<i>PARTICIPACIONES Y APORTACIONES</i>	13,549,249,590.00	246,949,802.86	13,796,199,392.86	13,796,199,392.86	13,785,892,639.28	236,643,049.28
<i>TRANSFERENCIAS, ASIGNACIONES, SUBSIDIOS Y OTRAS AYUDAS</i>	1,575,627,653.00	58,350.00-	1,575,569,303.00	1,575,569,303.00	1,566,156,153.00	9,471,500.00-
<i>INGRESOS DERIVADOS DE FINANCIAMIENTOS</i>	0.00	1,550,000,000.00	1,550,000,000.00	1,550,000,000.00	1,550,000,000.00	1,550,000,000.00
<b>Total</b>	<b>16,730,371,000.00</b>	<b>2,310,979,778.39</b>	<b>19,041,350,778.39</b>	<b>19,041,350,778.39</b>	<b>19,020,715,774.81</b>	<b>2,290,344,774.81</b>

Estado Analítico de Ingresos Por Fuente de Financiamiento	Ingresos					
	Estimado	Ampliaciones / Reducciones	Modificado	Devengado	Recaudado	Diferencia
	1	2	3=(1+2)	4	5	6=(5-1)
<b>INGRESOS DEL GOBIERNO</b>	<b>16,730,371,000.00</b>	<b>760,979,778.39</b>	<b>17,491,350,778.39</b>	<b>17,491,350,778.39</b>	<b>17,470,715,774.81</b>	<b>740,344,774.81</b>
<i>IMPUESTOS</i>	758,896,514.00	11,872,630.00	770,769,144.00	770,769,144.00	770,769,144.00	11,872,630.00
<i>CONTRIBUCIONES DE MEJORAS</i>	0.00	0.00	0.00	0.00	0.00	0.00
<i>DERECHOS</i>	425,648,178.00	53,534,056.08-	372,114,121.92	372,114,121.92	372,114,121.92	53,534,056.08-
<i>PRODUCTOS</i>	28,895,159.00	4,503,552.80	33,398,711.80	33,398,711.80	33,398,711.80	4,503,552.80
<i>CORRIENTE</i>	27,828,180.00	321,152.55	28,149,332.55	28,149,332.55	28,149,332.55	321,152.55
<i>CAPITAL</i>	1,066,979.00	4,182,400.25	5,249,379.25	5,249,379.25	5,249,379.25	4,182,400.25
<i>APROVECHAMIENTOS</i>	392,053,906.00	551,246,198.81	943,300,104.81	943,300,104.81	942,385,004.81	550,331,098.81
<i>CORRIENTE</i>	392,053,906.00	551,246,198.81	943,300,104.81	943,300,104.81	942,385,004.81	550,331,098.81
<i>CAPITAL</i>	0.00	0.00	0.00	0.00	0.00	0.00
<i>PARTICIPACIONES Y APORTACIONES</i>	13,549,249,590.00	246,949,802.86	13,796,199,392.86	13,796,199,392.86	13,785,892,639.28	236,643,049.28
<i>TRANSFERENCIAS, ASIGNACIONES, SUBSIDIOS Y OTRAS AYUDAS</i>	1,575,627,653.00	58,350.00-	1,575,569,303.00	1,575,569,303.00	1,566,156,153.00	9,471,500.00-
<b>INGRESOS DE ORGANISMOS Y EMPRESAS</b>	<b>0.00</b>	<b>0.00</b>	<b>0.00</b>	<b>0.00</b>	<b>0.00</b>	<b>0.00</b>
<i>CUOTAS Y APORTACIONES DE SEGURIDAD SOCIAL</i>	0.00	0.00	0.00	0.00	0.00	0.00
<i>INGRESOS POR VENTAS DE BIENES Y SERVICIOS</i>	0.00	0.00	0.00	0.00	0.00	0.00
<i>TRANSFERENCIAS, ASIGNACIONES, SUBSIDIOS Y OTRAS AYUDAS</i>	0.00	0.00	0.00	0.00	0.00	0.00
<b>INGRESOS DERIVADOS DE FINANCIAMIENTO</b>	<b>0.00</b>	<b>1,550,000,000.00</b>	<b>1,550,000,000.00</b>	<b>1,550,000,000.00</b>	<b>1,550,000,000.00</b>	<b>1,550,000,000.00</b>
<i>INGRESOS DERIVADOS DE FINANCIAMIENTOS</i>	0.00	1,550,000,000.00	1,550,000,000.00	1,550,000,000.00	1,550,000,000.00	1,550,000,000.00
<b>Total</b>	<b>16,730,371,000.00</b>	<b>2,310,979,778.39</b>	<b>19,041,350,778.39</b>	<b>19,041,350,778.39</b>	<b>19,020,715,774.81</b>	<b>2,290,344,774.81</b>



Concepto	Egresos					
	Aprobado	Ampliaciones / (Reducciones)	Modificado	Devengado	Pagado	Subejercicio
	1	2	3=(1+2)	4	5	6=(3-4)
SECTOR PÚBLICO DE LAS ENTIDADES FEDERATIVAS	16,730,371,000.00	2,729,756,217.37	19,460,127,217.37	19,259,080,037.71	18,419,573,597.97	201,047,179.66
SECTOR PÚBLICO NO FINANCIERO	16,730,371,000.00	2,729,756,217.37	19,460,127,217.37	19,259,080,037.71	18,419,573,597.97	201,047,179.66
GOBIERNO GENERAL ESTATAL O DEL DISTRITO FEDERAL	16,730,371,000.00	2,729,756,217.37	19,460,127,217.37	19,259,080,037.71	18,419,573,597.97	201,047,179.66
GOBIERNO DEL ESTADO DE COLIMA	16,100,029,308.82	2,372,260,265.43	18,472,289,574.25	18,174,888,993.29	17,456,451,147.54	297,400,580.96
PODER EJECUTIVO	15,336,708,213.82	2,261,319,248.60	17,598,027,462.42	17,300,779,881.46	16,582,595,421.84	297,247,580.96
OFICINA DEL C.GOBERNADOR	163,058,186.04	18,194,903.05	181,253,089.09	179,365,659.57	167,243,640.66	1,887,429.52
SECRETARIA GENERAL DE GOBIERNO	480,113,652.15	542,765,209.70	1,022,878,861.85	1,021,129,103.62	973,030,724.10	1,749,758.23
SECRETARIA DE PLANEACIÓN Y FINANZAS	187,174,636.31	31,759,984.41	218,934,620.72	217,238,823.79	193,916,314.86	1,695,796.93
SECRETARIA DE DESARROLLO SOCIAL	123,501,757.61	17,432,472.46	140,934,230.07	139,348,638.55	129,689,364.11	1,585,591.52
SECRETARIA DE INFRAE Y DESARROLLO URBANO	872,951,632.22	57,758,879.34	930,710,511.56	859,844,329.57	595,316,773.47	70,866,181.99
SECRETARIA DE DESARROLLO RURAL	894,992,769.54	663,800,262.34	231,192,507.20	230,130,712.85	218,821,762.50	1,061,794.35
SECRETARIA DE EDUCACIÓN	5,828,369,220.28	410,598,756.89	6,238,967,977.17	6,096,761,963.69	5,958,379,865.30	142,206,013.48
SECRETARIA DE SALUD Y BIENESTAR SOC	1,695,960,127.43	79,593,370.91	1,775,553,498.34	1,758,197,759.91	1,718,933,117.28	17,355,738.43
SECRETARÍA DE ADMINISTRACIÓN Y GESTIÓN P	243,773,363.26	62,125,950.88	305,899,314.14	304,447,194.12	264,719,324.20	1,452,120.02
SECRETARIA DE FOMENTO ECONOMICO	69,342,360.00	25,652,300.09	43,690,059.91	34,789,600.23	31,098,190.09	8,900,459.68
SECRETARIA DE CULTURA	102,332,963.24	30,725,813.70	133,058,776.94	131,957,978.17	119,469,006.13	1,100,798.77
SECRETARIA DE TURISMO	64,471,295.95	4,672,749.54	69,144,045.49	69,126,485.49	64,921,837.61	17,560.00
PROCURADURÍA GRAL DE JUSTICIA DEL ESTADO	402,983,069.01	13,317,431.07	389,665,637.94	389,435,919.33	357,889,426.04	229,718.61
SECRETARÍA DE SEGURIDAD PÚBLICA	561,019,538.41	177,020,115.38	738,039,653.79	732,745,764.45	686,979,358.29	5,293,889.34
SECRETARÍA DE LA JUVENTUD	18,828,530.84	21,113,480.17	39,942,011.01	39,942,007.73	37,934,729.86	3.28
SECRETARÍA DEL TRABAJO Y PREVISION SOC	43,733,092.80	13,315,488.36	30,417,604.44	30,337,604.50	28,425,649.04	79,999.94
SECRETARIA DE MOVILIDAD	73,740,350.82	5,728,876.91	68,011,473.91	68,011,473.91	61,981,244.13	0.00
CONSEJERÍA JURÍDICA DEL PODER EJECUTIVO	46,705,764.71	453,385.06	46,252,379.65	46,227,712.25	42,754,737.13	24,667.40
TRANSFERENCIAS, ASIGN, SUBSIDIOS Y OTROS	1,044,234,694.56	331,976,656.70	1,376,211,351.26	1,355,784,095.91	1,361,049,202.22	20,427,255.35
PARTICIPACIONES Y APORTACIONES	1,973,541,839.00	84,026,969.99	2,057,568,808.99	2,037,193,457.71	2,011,277,558.71	20,375,351.28
EROGACIONES EXTRAORDINARIAS	5,933,400.00	5,916,100.04	17,299.96	0.00	0.00	17,299.96
CANCELACIÓN DE PASIVOS	56,534,338.21	215,000,412.11	271,534,750.32	270,614,597.44	270,614,597.44	920,152.88
DEUDA PÚBLICA	383,411,631.43	904,737,367.24	1,288,148,998.67	1,288,148,998.67	1,288,148,998.67	0.00

Concepto	Egresos					
	Aprobado	Ampliaciones / (Reducciones)	Modificado	Devengado	Pagado	Subejercicio
	1	2	3=(1+2)	4	5	6=(3-4)
PODER LEGISLATIVO	130,000,000.00	3,232,989.00	133,232,989.00	133,079,989.00	133,079,989.00	153,000.00
H. CONGRESO DEL ESTADO DE COLIMA	95,000,000.00	2,379,992.00	97,379,992.00	97,379,992.00	97,379,992.00	0.00
ÓRGANO SUPERIOR DE AUDITORÍA Y FISCALIZACIÓN GUBER	35,000,000.00	852,997.00	35,852,997.00	35,699,997.00	35,699,997.00	153,000.00
PODER JUDICIAL	208,000,000.00	16,683,092.11	224,683,092.11	224,683,092.11	224,683,092.11	0.00
SUPREMO TRIBUNAL DE JUSTICIA	208,000,000.00	16,683,092.11	224,683,092.11	224,683,092.11	224,683,092.11	0.00
ÓRGANOS AUTÓNOMOS	425,321,095.00	91,024,935.72	516,346,030.72	516,346,030.72	516,092,644.59	0.00
UNIVERSIDAD DE COLIMA	271,605,272.00	93,881,296.37	365,486,568.37	365,486,568.37	365,479,568.37	0.00
INSTITUTO DE TRANSPARENCIA, ACCESO A LA INFORMACIÓ	7,500,000.00	0.00	7,500,000.00	7,500,000.00	7,426,573.66	0.00
COMISIÓN DE LOS DERECHOS HUMANOS DEL ESTADO DE CO	9,500,000.00	0.00	9,500,000.00	9,500,000.00	9,500,000.00	0.00
TRIBUNAL DE ARBITRAJE Y ESCALAFÓN	5,026,011.00	38,998.55-	4,987,012.45	4,987,012.45	4,814,052.66	0.00
TRIBUNAL DE LO CONTENCIOSO ADMINISTRATIVO	8,000,000.00	3,477,833.93-	4,522,166.07	4,522,166.07	4,522,166.07	0.00
INSTITUTO ELECTORAL DEL ESTADO	108,471,400.00	0.00	108,471,400.00	108,471,400.00	108,471,400.00	0.00
TRIBUNAL ELECTORAL DEL ESTADO	15,218,412.00	660,471.83	15,878,883.83	15,878,883.83	15,878,883.83	0.00
ENTIDADES PARAESTATALES Y FIDEICOMISOS NO EMPRESAR	590,341,691.18	345,495,972.59	935,837,663.77	1,032,191,065.07	921,656,339.28	96,353,401.30-
TRANSFERENCIAS INTERNAS OTORGADAS A ENTIDADES PARA	590,341,691.18	345,495,972.59	935,837,663.77	1,032,191,065.07	921,656,339.28	96,353,401.30-
COMISIÓN PARA IMPLEMENTACIÓN DE LA REFORMA DEL SI	400,000.00	157,505.93-	242,494.07	242,494.07	232,623.89	0.00
INSTITUTO TÉCNICO HACENDARIO DEL ESTADO DE COLIMA	1,200,000.00	171,863.79	1,371,863.79	1,371,863.79	1,371,863.79	0.00
COORDINACIÓN DE LOS SERVICIOS EDUCATIVOS ESTATALES	20,681,294.00	230,521,927.12	251,203,221.12	433,687,272.12	414,445,247.86	182,484,051.00-
ESCUELA DE TALENTOS	5,807,681.00	493,430.00-	5,314,251.00	5,314,251.00	3,014,264.00	0.00
INSTITUTO SUPERIOR DE EDUCACIÓN NORMAL DEL ESTADO	4,021,525.00	4,021,525.00-	0.00	0.00	0.00	0.00
SISTEMA PARA EL DESARROLLO INTEGRAL DE LA FAMILIA	184,499,017.81	14,898,485.42	199,397,503.23	199,397,503.23	190,185,203.55	0.00
INSTITUTO COLIMENSE DEL DEPORTE	51,233,496.34	34,876,024.71	86,109,521.05	79,109,521.05	75,803,379.68	7,000,000.00
CONSEJO DE PARTICIPACIÓN SOCIAL DEL ESTADO DE COLI	500,000.00	6.00-	499,994.00	499,994.00	443,170.80	0.00
INSTITUTO PARA LA ATENCIÓN DE LOS ADULTOS EN PLENI	41,202,044.56	1,769,896.55-	39,432,148.01	39,432,148.01	30,741,098.42	0.00
INSTITUTO COLIMENSE DE INFRAESTRUCTURA FÍSICA EDUC	8,016,940.26	2,414,747.51	10,431,687.77	10,431,687.77	10,009,064.88	0.00
JUNTA DE ASISTENCIA PRIVADA	2,000,000.00	970,506.57	2,970,506.57	2,970,506.57	2,970,506.57	0.00
UNIVERSIDAD TECNOLÓGICA DE MANZANILLO	20,000,000.06	1,549,999.99	21,550,000.05	21,550,000.05	21,550,000.05	0.00
INSTITUTO COLIMENSE DE RADIO Y TELEVISIÓN	18,393,599.79	1,223,074.02-	17,170,525.77	17,170,525.77	16,055,951.22	0.00

Concepto	Egresos					Subejercicio
	Aprobado	Ampliaciones / (Reducciones)	Modificado	Devengado	Pagado	
	1	2	3=(1+2)	4	5	
CONSEJO ESTATAL PARA LA PREVENCIÓN Y ATENCIÓN A LA	3,339,822.87	18,544.75-	3,321,278.12	3,321,278.12	3,239,609.50	0.00
INSTITUTO COLIMENSE PARA LA DISCAPACIDAD (INCODIS)	3,071,306.18	51,124.54	3,122,430.72	3,122,430.72	2,959,330.46	0.00
COMISIÓN ESTATAL DEL AGUA DE COLIMA (CEAC)	3,955,275.00	130,000.00	4,085,275.00	4,085,275.00	3,767,275.50	0.00
INSTITUTO COLIMENSE DE LAS MUJERES (ICM)	5,480,305.26	8,147,938.03	13,628,243.29	13,628,243.29	12,488,609.21	0.00
COLEGIO DE EDUCACIÓN PROFESIONAL TÉCNICA DEL ESTA	3,005,600.00	250,464.00-	2,755,136.00	2,755,136.00	2,755,136.00	0.00
COMISIÓN ESTATAL DE CONCILIACIÓN Y ARBITRAJE MÉDIC	1,879,826.39	205,077.81	2,084,904.20	2,084,904.20	1,853,103.51	0.00
CONSEJO ESTATAL PARA LA PREVENCIÓN Y CONTROL DE A	64,680.00	0.00	64,680.00	64,680.00	32,340.00	0.00
INSTITUTO COLIMENSE PARA LA SOCIEDAD DE LA INFORMA	18,351,861.84	1,352,628.88-	16,999,232.96	16,980,009.88	16,197,738.66	19,223.08
INSTITUTO PARA EL MEDIO AMBIENTE Y DESARROLLO SUST	12,731,260.31	20,984,390.34	33,715,650.65	33,715,650.65	32,126,622.72	0.00
INSTITUTO PARA EL REGISTRO DEL TERRITORIO DEL ESTA	26,574,729.51	65,673.29	26,640,402.80	26,640,402.80	25,698,164.56	0.00
CONSEJO ESTATAL CONTRA LAS ADICCIONES (CECA)	300,000.00	0.00	300,000.00	300,000.00	150,000.00	0.00
COLEGIO DE EDUCACIÓN PROFESIONAL TÉCNICA (TECOMÁN)	3,542,800.00	295,232.00-	3,247,568.00	3,247,568.00	3,247,568.00	0.00
COMISIÓN ESTATAL DE PROTECCIÓN CONTRA RIESGOS	1,973,996.00	3,640,395.64	5,614,391.64	5,614,389.64	5,614,389.64	2.00
CENTRO ESTATAL DE HEMODIÁLISIS	2,000,000.00	0.00	2,000,000.00	2,000,000.00	333,334.00	0.00
SECRETARÍA EJECUTIVA DEL SISTEMA ATICORRUPCIÓN DEL	2,600,000.00	100,000.00-	2,500,000.00	2,500,000.00	500,000.00	0.00
ÓRGANO DE GESTIÓN Y CONTROL DEL PATRIMONIO INMOBIL	2,500,000.00	11,621,616.50	14,121,616.50	14,121,616.50	14,116,255.17	0.00
FIDEICOMISO PARA EL DESARROLLO ECONÓMICO DEL ESTAD	51,781,990.00	15,589,777.04	67,371,767.04	53,745,587.30	1,463,600.00	13,626,179.74
FIDEICOMISO PARA LA PROMOCIÓN TURÍSTICA DEL ESTADO	21,232,639.00	981,768.07-	20,250,870.93	20,250,870.93	16,055,633.03	0.00
FIDEICOMISO REVOCABLE DE ADMINISTRACIÓN E INVERSIÓ	500,000.00	500,000.00-	0.00	0.00	0.00	0.00
INSTITUTO DE EDUCACIÓN INICIAL ESTADO DE COLIMA	65,000,000.00	0.00	65,000,000.00	0.00	0.00	65,000,000.00
INSTITUTO ESTATAL DE EDUCACIÓN PARA ADULTOS (IEEA)	2,500,000.00	10,820,499.49	13,320,499.49	12,835,254.61	12,235,254.61	485,244.88
INSTITUCIONES PÚBLICAS DE SEGURIDAD SOCIAL	40,000,000.00	11,999,979.35	51,999,979.35	51,999,979.35	41,466,111.15	0.00
INSTITUCIONES PÚBLICAS DE SEGURIDAD SOCIAL	40,000,000.00	11,999,979.35	51,999,979.35	51,999,979.35	41,466,111.15	0.00
RÉGIMEN ESTATAL DE PROTECCIÓN SOCIAL EN SALUD DEL	40,000,000.00	11,999,979.35	51,999,979.35	51,999,979.35	41,466,111.15	0.00
<b>TOTAL DEL GASTO</b>	<b>16,730,371,000.00</b>	<b>2,729,756,217.37</b>	<b>19,460,127,217.37</b>	<b>19,259,080,037.71</b>	<b>18,419,573,597.97</b>	<b>201,047,179.66</b>

Concepto	Egresos					
	Aprobado	Ampliaciones / (Reducciones)	Modificado	Devengado	Pagado	Subejercicio
	1	2	3=(1+2)	4	5	6=(3-4)
OFICINA DEL C.GOBERNADOR	365,950,803.64	30,172,080.29	396,122,883.93	394,235,454.41	371,786,561.27	1,887,429.52
SECRETARIA GENERAL DE GOBIERNO	515,908,509.79	550,802,770.34	1,066,711,280.13	1,064,961,521.90	1,014,689,731.26	1,749,758.23
SECRETARIA DE PLANEACIÓN Y FINANZAS	188,874,636.31	31,891,124.80	220,765,761.11	219,069,964.18	195,690,632.05	1,695,796.93
SECRETARIA DE DESARROLLO SOCIAL	167,775,108.35	17,132,252.07	184,907,360.42	183,321,768.90	164,808,344.61	1,585,591.52
SECRETARIA DE INFRAE Y DESARROLLO URBANO	889,638,167.53	79,026,269.68	968,664,437.21	897,645,255.22	631,210,671.69	71,019,181.99
SECRETARIA DE DESARROLLO RURAL	894,992,769.54	663,800,262.34-	231,192,507.20	230,130,712.85	218,821,762.50	1,061,794.35
SECRETARIA DE EDUCACIÓN	6,283,783,828.94	641,890,665.91	6,925,674,494.85	6,893,467,287.49	6,729,207,413.58	32,207,207.36
SECRETARIA DE SALUD Y BIENESTAR SOC	1,742,178,629.82	95,438,823.71	1,837,617,453.53	1,820,261,713.10	1,768,382,395.58	17,355,740.43
SECRETARÍA DE ADMINISTRACIÓN Y GESTIÓN P	264,625,225.10	72,310,404.17	336,935,629.27	335,464,286.17	294,948,783.70	1,471,343.10
SECRETARIA DE FOMENTO ECONOMICO	121,624,350.00	10,562,523.05-	111,061,826.95	88,535,187.53	32,561,790.09	22,526,639.42
SECRETARIA DE CULTURA	102,332,963.24	30,725,813.70	133,058,776.94	131,957,978.17	119,469,006.13	1,100,798.77
SECRETARIA DE TURISMO	85,703,934.95	3,690,981.47	89,394,916.42	89,377,356.42	80,977,470.64	17,560.00
PROCURADURÍA GRAL DE JUSTICIA DEL ESTADO	402,983,069.01	13,317,431.07-	389,665,637.94	389,435,919.33	357,889,426.04	229,718.61
SECRETARÍA DE SEGURIDAD PÚBLICA	561,019,538.41	177,020,115.38	738,039,653.79	732,745,764.45	686,979,358.29	5,293,889.34
SECRETARÍA DE LA JUVENTUD	18,828,530.84	21,113,480.17	39,942,011.01	39,942,007.73	37,934,729.86	3.28
SECRETARÍA DEL TRABAJO Y PREVISION SOC	43,733,092.80	13,315,488.36-	30,417,604.44	30,337,604.50	28,425,649.04	79,999.94
SECRETARIA DE MOVILIDAD	73,740,350.82	5,728,876.91-	68,011,473.91	68,011,473.91	61,981,244.13	0.00
CONSEJERÍA JURÍDICA DEL PODER EJECUTIVO	46,705,764.71	453,385.06-	46,252,379.65	46,227,712.25	42,754,737.13	24,667.40
TRANSFERENCIAS, ASIGN, SUBSIDIOS Y OTROS	1,540,550,517.56	487,870,753.17	2,028,421,270.73	2,007,994,015.38	2,011,012,735.56	20,427,255.35
PARTICIPACIONES Y APORTACIONES	1,973,541,839.00	84,026,969.99	2,057,568,808.99	2,037,193,457.71	2,011,277,558.71	20,375,351.28
EROGACIONES EXTRAORDINARIAS	5,933,400.00	5,916,100.04-	17,299.96	0.00	0.00	17,299.96
CANCELACIÓN DE PASIVOS	56,534,338.21	215,000,412.11	271,534,750.32	270,614,597.44	270,614,597.44	920,152.88
DEUDA PÚBLICA	383,411,631.43	904,737,367.24	1,288,148,998.67	1,288,148,998.67	1,288,148,998.67	0.00
<b>TOTAL DEL GASTO</b>	<b>16,730,371,000.00</b>	<b>2,729,756,217.37</b>	<b>19,460,127,217.37</b>	<b>19,259,080,037.71</b>	<b>18,419,573,597.97</b>	<b>201,047,179.66</b>

Concepto	Egresos					Subejercicio
	Aprobado	Ampliaciones / (Reducciones)	Modificado	Devengado	Pagado	
	1	2	3=(1+2)	4	5	
PODER EJECUTIVO	15,967,049,905.00	2,611,837,366.61	18,578,887,271.61	18,377,993,091.95	17,538,740,038.34	200,894,179.66
PODER LEGISLATIVO	130,000,000.00	3,232,989.00	133,232,989.00	133,079,989.00	133,079,989.00	153,000.00
PODER JUDICIAL	208,000,000.00	16,683,092.11	224,683,092.11	224,683,092.11	224,683,092.11	0.00
ÓRGANOS AUTÓNOMOS	425,321,095.00	98,002,769.65	523,323,864.65	523,323,864.65	523,070,478.52	0.00
<b>TOTAL DEL GASTO</b>	<b>16,730,371,000.00</b>	<b>2,729,756,217.37</b>	<b>19,460,127,217.37</b>	<b>19,259,080,037.71</b>	<b>18,419,573,597.97</b>	<b>201,047,179.66</b>

Concepto	Egresos					Subejercicio
	Aprobado	Ampliaciones / (Reducciones)	Modificado	Devengado	Pagado	
	1	2	3=(1+2)	4	5	
ENTIDADES PARAESTATALES Y FIDEICOMISOS NO EMPRESARIALES Y NO FINANCIERAS	590,341,691.18	345,495,972.59	935,837,663.77	1,032,191,065.07	921,656,339.28	96,353,401.30-
INSTITUCIONES PÚBLICAS DE SEGURIDAD SOCIAL	40,000,000.00	11,999,979.35	51,999,979.35	51,999,979.35	41,466,111.15	0.00
<b>TOTAL DEL GASTO</b>	<b>630,341,691.18</b>	<b>357,495,951.94</b>	<b>987,837,643.12</b>	<b>1,084,191,044.42</b>	<b>963,122,450.43</b>	<b>96,353,401.30-</b>

Concepto	Egresos					Subejercicio
	Aprobado	Ampliaciones / (Reducciones)	Modificado	Devengado	Pagado	
	1	2	3=(1+2)	4	5	
GASTO CORRIENTE	13,132,521,234.30	882,173,129.00	14,014,694,363.30	13,903,837,490.63	13,382,730,105.88	110,856,872.67
GASTO DE CAPITAL	382,495,382.50	614,843,612.09	997,338,994.59	928,390,509.72	659,643,466.31	68,948,484.87
AMORTIZACIÓN DE LA DEUDA Y DISMINUCIÓN DE PASIVOS	439,945,969.64	1,119,737,779.35	1,559,683,748.99	1,558,763,596.11	1,558,763,596.11	920,152.88
PENSIONES Y JUBILACIONES	755,335,363.56	39,952,055.46	795,287,419.02	795,341,101.06	771,604,988.48	53,682.04-
PARTICIPACIONES	2,020,073,050.00	73,049,641.47	2,093,122,691.47	2,072,747,340.19	2,046,831,441.19	20,375,351.28
<b>TOTAL DEL GASTO</b>	<b>16,730,371,000.00</b>	<b>2,729,756,217.37</b>	<b>19,460,127,217.37</b>	<b>19,259,080,037.71</b>	<b>18,419,573,597.97</b>	<b>201,047,179.66</b>

Concepto	Egresos					
	Aprobado	Ampliaciones / (Reducciones)	Modificado	Devengado	Pagado	Subejercicio
	1	2	3=(1+2)	4	5	6=(3-4)
<b>10000 SERVICIOS PERSONALES</b>	<b>2,213,544,864.51</b>	<b>31,333,807.03-</b>	<b>2,182,211,057.48</b>	<b>2,178,448,096.54</b>	<b>1,976,838,315.09</b>	<b>3,762,960.94</b>
11301 Sueldos	426,214,411.56	43,749,063.30-	382,465,348.26	382,465,348.26	333,415,226.43	0.00
11302 Sobresueldos	288,742,699.68	14,048,442.98-	274,694,256.70	274,694,256.70	240,370,816.57	0.00
11303 Retroactivo	0.00	20,278,280.61	20,278,280.61	20,278,280.61	18,662,125.95	0.00
12101 Honorarios	0.00	2,345,273.59	2,345,273.59	1,585,225.68	1,399,470.72	760,047.91
12102 Honorarios asimilados a salarios	0.00	1,912,670.53	1,912,670.53	1,878,670.53	1,781,305.46	34,000.00
12201 Sueldos al personal eventual	63,654,832.32	34,776,098.18	98,430,930.50	98,111,893.19	90,435,775.73	319,037.31
12202 Sobresueldos al personal eventual	39,932,626.56	24,970,399.51	64,903,026.07	64,901,444.46	59,727,726.41	1,581.61
12203 Pago de suplencias Burocracia	1,662,075.73	1,662,075.73-	0.00	0.00	0.00	0.00
12204 Pago de suplencias Magisterio	13,361,625.36	13,361,625.36-	0.00	0.00	0.00	0.00
12205 Asignación de apoyo a la docencia	5,473,359.84	5,473,359.84-	0.00	0.00	0.00	0.00
13101 Quinquenio	54,871,720.79	3,338,001.40	58,209,722.19	58,209,722.19	53,685,171.48	0.00
13102 Pago por antigüedad	0.00	590,310.00	590,310.00	590,310.00	633,719.03	0.00
13103 Estimulo antigüedad	22,492,231.97	14,172,444.17-	8,319,787.80	8,319,787.80	7,867,795.88	0.00
13201 Prima vacacional	37,938,715.10	1,236,230.57-	36,702,484.53	36,702,484.53	31,179,303.01	0.00
13202 Prima dominical	366,843.37	50,264.31-	316,579.06	316,579.06	302,018.63	0.00
13203 Aguinaldo	168,617,335.62	1,852,418.24-	166,764,917.38	166,764,917.38	133,472,455.21	0.00
13204 Estimulo fin de año	4,579,472.00	2,927,472.00-	1,652,000.00	1,652,000.00	1,137,629.92	0.00
13301 Tiempo extra	1,646,433.95	1,646,433.95-	0.00	0.00	0.00	0.00
13401 Bonificación fiscal	513,887.81	513,887.81-	0.00	0.00	0.00	0.00
13402 Compensación Fortalecimiento Curricular	1,092,372.24	93,631.06	1,186,003.30	1,186,003.30	947,419.11	0.00
13403 Fortalecimiento Curricular	5,305.92	0.00	5,305.92	5,305.92	4,165.84	0.00
13404 Compensación Burocracia	165,085,375.56	5,657,438.72	170,742,814.28	170,742,814.28	152,574,735.58	0.00
13405 Compensación Magisterio	1,706,272.08	118,909.76	1,825,181.84	1,825,181.84	1,448,961.07	0.00
13406 Compensación provisional compactable	34,717,348.32	4,223,136.53-	30,494,211.79	30,494,211.79	24,605,002.50	0.00
13408 Compensación inspectores de preescolar, primaria y secundaria	43,416.00	0.00	43,416.00	43,416.00	34,628.06	0.00
13409 Compensación carrera magisterial	17,607,448.32	480,255.17-	17,127,193.15	17,127,193.15	13,594,991.05	0.00
13410 Compensación temporal compactable	4,343,418.00	128,218.17	4,471,636.17	4,471,636.17	3,628,225.02	0.00



Concepto	Egresos					Subejercicio
	Aprobado	Ampliaciones / (Reducciones)	Modificado	Devengado	Pagado	
	1	2	3=(1+2)	4	5	
13412 Compensación riesgo profesional	2,760,855.84	2,760,855.84-	0.00	0.00	0.00	0.00
13414 Servicios co-curriculares	15,140,724.24	929,878.00-	14,210,846.24	14,210,846.24	11,384,801.10	0.00
13415 Asignación docente	10,972,879.20	1,112,427.87-	9,860,451.33	9,860,451.33	7,918,310.22	0.00
13416 Ajuste	52,771,232.88	24,946,683.13	77,717,916.01	77,680,407.34	71,665,617.74	37,508.67
14101 Aportaciones de Seguridad Social	158,534,201.53	31,074,708.81	189,608,910.34	189,608,910.34	197,414,328.50	0.00
14201 Aportaciones a fondos de vivienda	1,400,501.39	1,400,501.39-	0.00	0.00	0.00	0.00
14301 Aportaciones al Sistema de Ahorro para el Retiro (SAR)	1,584,533.04	1,584,533.04-	0.00	0.00	0.00	0.00
14401 Aportaciones para seguros	356,738.76	356,738.76-	0.00	0.00	0.00	0.00
15101 Aportación del gobierno al fondo de ahorro	9,200,196.48	2,964,651.18-	6,235,545.30	6,233,884.26	6,222,025.64	1,661.04
15201 Indemnizaciones	12,086,255.78	11,980,666.18-	105,589.60	105,589.60	105,589.60	0.00
15202 Indemnizaciones Seguridad Pública	0.00	4,415,614.17	4,415,614.17	4,415,614.17	3,428,334.06	0.00
15301 Fondo de retiro	14,594,859.84	5,336,451.48-	9,258,408.36	6,649,283.96	5,026,303.58	2,609,124.40
15401 Apoyo médico	213,000.00	17,900.00-	195,100.00	195,100.00	195,100.00	0.00
15402 Prima de Riesgo	16,651,540.80	982,231.07	17,633,771.87	17,633,771.87	16,239,926.55	0.00
15403 Previsión social múltiple	27,061,284.48	56,175.70	27,117,460.18	27,117,460.18	24,035,286.29	0.00
15404 Despensa	63,983,160.00	4,439,485.96-	59,543,674.04	59,543,674.04	54,367,252.96	0.00
15405 Ayuda para renta	32,564,744.76	3,024,388.20-	29,540,356.56	29,540,356.56	27,274,295.69	0.00
15406 Ajuste de calendario	6,451,568.56	287,793.03	6,739,361.59	6,739,361.59	5,831,785.67	0.00
15407 Productividad	123,411,835.60	15,976,895.60	139,388,731.20	139,388,731.20	129,355,705.40	0.00
15501 Apoyo de capacitación	1,696,545.00	960,579.00-	735,966.00	735,966.00	675,317.21	0.00
15502 Apoyo para desarrollo y capacitación	302,559.96	302,559.96-	0.00	0.00	0.00	0.00
15503 Apoyo para la superación académica	549,422.62	259,026.28	808,448.90	808,448.90	569,247.55	0.00
15504 Becas para Servidores Públicos	9,074,376.94	90,950.79	9,165,327.73	9,165,327.73	8,585,443.70	0.00
15505 Becas para hijos de Servidores Públicos	5,200,000.09	481,034.10-	4,718,965.99	4,718,965.99	4,294,462.85	0.00
15901 Dotación complementaria	1,965,548.64	88,861.84-	1,876,686.80	1,876,686.80	1,716,690.97	0.00
15903 Ayuda para transporte	12,223,368.84	422,024.47	12,645,393.31	12,645,393.31	11,760,125.34	0.00
15905 Día de reyes	375,512.08	375,512.08-	0.00	0.00	0.00	0.00
15906 Estímulo sindical	4,162,698.32	6,653,798.62	10,816,496.94	10,816,496.94	8,874,177.50	0.00

Concepto	Egresos					Subejercicio
	Aprobado	Ampliaciones / (Reducciones)	Modificado	Devengado	Pagado	
	1	2	3=(1+2)	4	5	
15907 Ayuda adquisición de libros	172,611.40	7,711.40-	164,900.00	164,900.00	154,878.74	0.00
15908 Días permisos económicos no disfrutados	7,693,530.08	640,366.74-	7,053,163.34	7,053,163.34	5,177,419.35	0.00
15910 Ayuda adquisición de lentes	1,840,870.42	1,121,366.42-	719,504.00	719,504.00	587,042.59	0.00
15911 Ayuda para gastos escolares	2,474,635.16	137,529.26-	2,337,105.90	2,337,105.90	2,098,337.36	0.00
15912 Adquisición aparatos ortopédicos, auditivos y/o sillas y prótesis	24,345.84	24,345.84-	0.00	0.00	0.00	0.00
15913 Días de descanso obligatorio	233,326.56	93,959.23	327,285.79	327,285.79	230,542.45	0.00
15914 Servicio de guardería	16,207.92	16,207.92-	0.00	0.00	0.00	0.00
15915 Asignación de actividades culturales	537,330.02	9,398.92	546,728.94	546,728.94	377,857.01	0.00
15916 Día social del maestro	25,960,859.13	1,946,929.65-	24,013,929.48	24,013,929.48	22,570,904.32	0.00
15917 Estímulo Especial	2,128,189.24	4,058,449.31	6,186,638.55	6,186,638.55	5,971,610.23	0.00
15918 Día social del burócrata	11,563,050.87	79,206.02-	11,483,844.85	11,483,844.85	9,323,776.25	0.00
15919 Apoyo para compra de juguetes	2,312,610.19	1,141,916.08-	1,170,694.11	1,170,694.11	1,061,862.86	0.00
15920 Día social del padre	325,199.40	3,309.06	328,508.46	328,508.46	296,505.66	0.00
15921 Día social de la secretaria	85,004.84	4,810.97-	80,193.87	80,193.87	73,428.43	0.00
15923 Nivelación	1,400,839.92	178,979.51-	1,221,860.41	1,221,860.41	974,581.95	0.00
15924 Asignación específica	20,984.18	2,008.18-	18,976.00	18,976.00	15,301.58	0.00
15925 Material didáctico	5,583,678.72	313,148.85	5,896,827.57	5,896,827.57	4,739,119.98	0.00
15926 Canasta básica	48,141,289.25	3,134,675.49-	45,006,613.76	45,006,613.76	73,180,495.53	0.00
15927 Día social de las madres	2,241,678.32	244,060.12-	1,997,618.20	1,997,618.20	1,991,976.05	0.00
15928 Canastilla maternal	7,377.60	7,377.60-	0.00	0.00	0.00	0.00
15929 Ayuda servicios a la docencia	1,227,989.28	5,696,006.71	6,923,995.99	6,923,995.99	5,614,381.59	0.00
15930 Ayuda de apoyo y asistencia	669,649.68	29,899.07	699,548.75	699,548.75	567,520.96	0.00
15932 Apoyo para impresión de tesis	98,844.60	98,844.60-	0.00	0.00	0.00	0.00
15933 Estímulo para la feria	4,417,960.65	306,250.64-	4,111,710.01	4,111,710.01	3,245,560.70	0.00
15934 Día del trabajador	405,859.56	405,859.56-	0.00	0.00	0.00	0.00
15935 Apoyo despensa navideña	214,200.00	1,800.00-	212,400.00	212,400.00	145,751.57	0.00
15936 Apoyo Económico	929,755.65	5,032,352.70	5,962,108.35	5,962,108.35	4,749,924.26	0.00
15939 Estimulo Policía Ejemplar	250,000.00	161,640.00-	88,360.00	88,360.00	88,360.00	0.00

Concepto	Egresos					Subejercicio
	Aprobado	Ampliaciones / (Reducciones)	Modificado	Devengado	Pagado	
	1	2	3=(1+2)	4	5	
15940 Estímulo por cumpleaños	2,752,966.08	142,922.37-	2,610,043.71	2,610,043.71	2,103,071.50	0.00
15941 Día del Policía	250,000.00	138,401.32-	111,598.68	111,598.68	111,598.68	0.00
15942 Estímulo Sindicato Nacional de trabajadores de la Educación	4,715,820.00	4,715,820.00-	0.00	0.00	0.00	0.00
15950 Pago de Seguro de Vida	5,180,000.50	3,543,148.02-	1,636,852.48	1,636,852.48	1,284,352.48	0.00
15951 Bono Sexenal	2,662,500.00	2,662,500.00-	0.00	0.00	0.00	0.00
15952 KIT Incentivos por Resultados Destacados	591,067.92	822.44	591,890.36	591,890.36	479,370.02	0.00
15953 Idóneos en los Concursos de Oposición	63,000.00	17,540.16	80,540.16	80,540.16	69,800.77	0.00
16101 Provisiones salariales y económicas	52,890,214.38	52,890,214.38-	0.00	0.00	0.00	0.00
17101 Incentivos por gastos de ejecución	7,416,661.20	5,402,068.98-	2,014,592.22	2,014,592.22	1,943,018.93	0.00
17102 Gastos extraordinarios de ejecución	0.00	2,688,527.94	2,688,527.94	2,688,527.94	2,680,499.97	0.00
17103 Licenciatura	1,675,236.48	195,660.00	1,870,896.48	1,870,896.48	1,708,277.31	0.00
17105 Especialidad	11,120.16	2,417.51-	8,702.65	8,702.65	6,875.58	0.00
17106 Maestría	134,208.96	26,178.14	160,387.10	160,387.10	141,619.04	0.00
17107 Estímulo personal	50,566,213.65	1,804,110.42-	48,762,103.23	48,762,103.23	37,792,422.37	0.00
17108 Estímulos por productividad, eficiencia y calidad	1,460,882.39	1,460,882.39-	0.00	0.00	0.00	0.00
17109 Puntualidad y asistencia	20,010,366.94	2,679,919.83-	17,330,447.11	17,330,447.11	15,705,734.12	0.00
17110 Estímulo del Día de la Madre o del Padre	2,058,000.00	244,000.00-	1,814,000.00	1,814,000.00	1,600,250.55	0.00
17114 Compensación por actuación y productividad	169,353.60	11,766.70-	157,586.90	157,586.90	125,487.57	0.00
<b>20000 MATERIALES Y SUMINISTROS</b>	<b>212,336,956.93</b>	<b>14,177,838.11</b>	<b>226,514,795.04</b>	<b>224,837,215.65</b>	<b>200,439,902.08</b>	<b>1,677,579.39</b>
21101 Materiales, útiles y equipos menores de oficina	7,165,554.00	1,132,749.39	8,298,303.39	8,205,728.89	7,831,632.96	92,574.50
21201 Materiales y útiles de impresión	1,468,380.00	769,107.51-	699,272.49	696,673.30	602,233.45	2,599.19
21202 Materiales de fotografía, cinematografía y audiovisuales	14,550.00	13,214.00-	1,336.00	1,336.00	1,336.00	0.00
21203 Revelado	3,120.00	3,120.00-	0.00	0.00	0.00	0.00
21301 Material estadístico y geográfico	800.00	800.00-	0.00	0.00	0.00	0.00
21401 Materiales y accesorios menores de equipo de cómputo	2,522,256.00	711,516.15-	1,810,739.85	1,802,660.53	1,643,547.82	8,079.32
21501 Libros y revistas	50,800.00	192,819.60	243,619.60	181,319.61	115,619.61	62,299.99
21502 Suscripciones a periódicos, revistas y medios informativos	37,800.00	28,375.60-	9,424.40	9,424.40	9,424.40	0.00
21503 Material e información digital	15,000.00	9,780.00-	5,220.00	5,220.00	5,220.00	0.00

Concepto	Egresos					Subejercicio
	Aprobado	Ampliaciones / (Reducciones)	Modificado	Devengado	Pagado	
	1	2	3=(1+2)	4	5	
21601 Materiales sanitario y de limpieza	2,672,265.00	346,001.80	3,018,266.80	3,010,266.80	2,805,733.89	8,000.00
21701 Materiales educativos	101,700.00	893,210.09	994,910.09	990,714.84	985,118.54	4,195.25
21801 Materiales para la conservación de señales de tránsito	260,000.00	256,031.00-	3,969.00	3,969.00	1,629.00	0.00
21802 Valores de tránsito	17,337,237.93	7,558,707.43	24,895,945.36	24,895,945.36	22,177,914.25	0.00
22101 Alimentos de reclusos	30,000,000.00	17,920.57	30,017,920.57	30,017,920.57	29,953,139.16	0.00
22103 Alimentos academia y centros regionales de capacitación policiaca	0.00	323,797.95	323,797.95	315,297.95	315,297.95	8,500.00
22104 Despensas familiares	335,000.00	62,000.00-	273,000.00	273,000.00	273,000.00	0.00
22105 Alimentación de personas en actividades extraordinarias	1,279,856.00	2,537,110.71	3,816,966.71	3,808,539.68	3,081,111.21	8,427.03
22106 Gastos menores de alimentos	1,429,077.00	1,064,699.43	2,493,776.43	2,479,764.51	982,049.68	14,011.92
22201 Alimentación de animales	200,000.00	23,139.46	223,139.46	223,139.46	215,339.71	0.00
22301 Utensilios menores para servicio de alimentación	214,800.00	130,498.39-	84,301.61	84,301.61	79,809.88	0.00
23401 Combustibles, lubricantes, aditivos, carbón y sus derivados adquiridos como materia prima	61,819.00	60,869.93-	949.07	949.07	949.07	0.00
23901 Otros productos adquiridos como materia prima	10,000.00	322,856.62	332,856.62	332,856.61	332,856.61	0.01
24101 Productos minerales no metálicos	0.00	21,119.52	21,119.52	21,119.52	6,999.44	0.00
24201 Cemento y productos de concreto	25,000.00	28,131.19	53,131.19	53,131.19	35,883.96	0.00
24301 Cal, yeso y productos de yeso	6,000.00	23,368.91	29,368.91	29,368.91	24,740.51	0.00
24401 Madera y productos de madera	168,050.00	91,179.93-	76,870.07	76,870.07	69,648.02	0.00
24501 Vidrio y productos de vidrio	0.00	15,185.68	15,185.68	15,185.68	13,586.08	0.00
24601 Material eléctrico y electrónico	1,209,770.00	99,394.26	1,309,164.26	1,308,660.20	1,148,914.19	504.06
24701 Artículos metálicos para la construcción	4,000.00	588,233.89	592,233.89	579,048.09	570,188.70	13,185.80
24801 Materiales Complementarios	110,404.00	41,129.22	151,533.22	151,533.22	133,916.91	0.00
24901 Otros materiales y artículos de construcción y reparación	684,741.00	57,550.74	742,291.74	742,291.74	529,943.36	0.00
25101 Sustancias químicas	7,000.00	165,189.24	172,189.24	172,189.24	163,893.24	0.00
25201 Plaguicidas, abonos, fertilizantes y otros agroquímicos	71,000.00	45,458.15-	25,541.85	25,541.85	25,543.95	0.00
25301 Medicinas y productos farmacéuticos	5,425,962.00	4,019,840.30-	1,406,121.70	1,393,957.70	1,328,531.46	12,164.00
25401 Materiales, accesorios y suministros médicos	4,247,000.00	4,190,967.13-	56,032.87	56,032.47	12,488.55	0.40
25501 Materiales, accesorios y suministros de laboratorio	2,603,139.50	1,145,187.92-	1,457,951.58	1,457,921.70	1,221,837.20	29.88
25601 Fibras sintéticas, hules, plásticos y derivados	0.00	3,274.63	3,274.63	3,274.63	3,274.63	0.00

Concepto	Egresos					Subejercicio
	Aprobado	Ampliaciones / (Reducciones)	Modificado	Devengado	Pagado	
	1	2	3=(1+2)	4	5	
25901 Otros productos químicos	3,200,558.00	558,487.62	3,759,045.62	3,725,298.05	2,568,316.22	33,747.57
26101 Combustibles, lubricantes y aditivos	98,182,889.00	8,089,642.50-	90,093,246.50	90,044,911.91	85,884,475.42	48,334.59
26102 Combustibles, lubricantes y aditivos para Aeronave	26,050.00	26,050.00-	0.00	0.00	0.00	0.00
27101 Vestuario y uniformes	4,334,256.00	300,443.31	4,634,699.31	4,613,522.10	4,170,360.34	21,177.21
27102 Vestuario y Uniformes Oficiales	1,051,190.00	8,253,203.19	9,304,393.19	8,824,754.62	4,830,797.52	479,638.57
27103 Uniformes deportivos	100,000.00	65,600.00-	34,400.00	34,400.00	34,400.00	0.00
27201 Prendas y equipo de seguridad y protección personal	1,011,191.50	857,966.62-	153,224.88	147,938.75	92,314.36	5,286.13
27301 Artículos deportivos	183,500.00	99,288.09-	84,211.91	84,211.91	80,187.57	0.00
27401 Productos textiles	0.00	13,460.72	13,460.72	13,460.72	13,460.72	0.00
27501 Blancos y otros productos textiles	157,800.00	130,816.97-	26,983.03	26,983.03	26,985.86	0.00
28201 Materiales de seguridad pública	1,860,000.00	742,220.00	2,602,220.00	2,383,715.60	2,383,715.60	218,504.40
28301 Prendas de protección para seguridad pública	6,163,000.00	939,306.62	7,102,306.62	7,102,224.70	7,102,224.70	81.92
29101 Herramientas menores	323,950.00	129,309.56-	194,640.44	194,390.63	134,532.59	249.81
29201 Refacciones y accesorios menores de edificios	815,095.00	297,888.28-	517,206.72	517,206.72	495,463.98	0.00
29301 Refacciones y accesorios menores de mobiliario y equipo de administración, educacional y recreativo	138,800.00	124,803.14	263,603.14	263,603.14	259,070.74	0.00
29401 Refacciones y accesorios menores de equipo de cómputo y tecnologías de la información	1,051,419.00	678,530.55-	372,888.45	372,888.29	345,735.77	0.16
29501 Refacciones y accesorios menores de equipo e instrumental médico y de laboratorio	8,000.00	8,000.00-	0.00	0.00	0.00	0.00
29601 Refacciones y accesorios menores de equipo de transporte	13,858,577.00	9,655,449.52	23,514,026.52	22,878,315.45	15,217,551.97	635,711.07
29701 Refacciones y accesorios menores de equipo de defensa y seguridad	0.00	6,867.20	6,867.20	6,867.20	6,867.20	0.00
29801 Refacciones y accesorios menores de maquinaria y otros equipos	0.00	34,008.57	34,008.57	34,008.56	34,008.57	0.01
29901 Refacciones y accesorios menores otros bienes muebles	128,600.00	15,036.47	143,636.47	143,359.87	57,079.56	276.60
<b>30000 SERVICIOS GENERALES</b>	<b>489,211,564.66</b>	<b>492,397,553.56</b>	<b>981,609,118.22</b>	<b>965,850,307.12</b>	<b>879,811,595.10</b>	<b>15,758,811.10</b>
31101 Servicio de energía eléctrica	40,636,673.00	1,411,731.56	42,048,404.56	42,005,204.56	35,997,532.56	43,200.00
31201 Gas doméstico	24,008.00	99,932.31	123,940.31	123,940.31	106,766.16	0.00
31301 Servicio de agua potable, drenaje y alcantarillado	1,212,897.00	1,066,177.98-	146,719.02	137,366.02	135,126.66	9,353.00
31401 Telefonía tradicional	12,112,333.00	3,373,757.86-	8,738,575.14	8,725,575.14	8,102,004.93	13,000.00
31501 Telefonía celular	2,538,023.00	1,982,975.51-	555,047.49	495,233.64	458,398.59	59,813.85

Concepto	Egresos					Subejercicio
	Aprobado	Ampliaciones / (Reducciones)	Modificado	Devengado	Pagado	
	1	2	3=(1+2)	4	5	
31601 Servicio de conducción de señales analógicas y digitales	0.00	15,435,065.77	15,435,065.77	15,394,154.00	15,162,183.26	40,911.77
31602 Servicios de telecomunicaciones	0.00	1,392,000.00	1,392,000.00	1,392,000.00	0.00	0.00
31701 Servicios de acceso de Internet, redes y procesamiento de información	14,225,300.00	9,073,790.42-	5,151,509.58	5,147,025.58	4,960,829.58	4,484.00
31801 Servicios postales y telegráficos	169,250.00	410,873.98	580,123.98	580,123.98	580,124.41	0.00
31802 Servicios de mensajería y paquetería	523,577.00	199,648.35-	323,928.65	314,369.18	300,374.25	9,559.47
31901 Servicios integrales y otros servicios	161,573,688.00	12,095,244.51	173,668,932.51	173,506,500.47	153,894,587.20	162,432.04
31902 Contrataciones de otros servicios	16,200.00	16,200.00-	0.00	0.00	0.00	0.00
32201 Arrendamiento de edificios y locales	12,260,171.00	2,283,581.52-	9,976,589.48	9,915,848.06	9,797,962.36	60,741.42
32301 Arrendamiento de muebles y equipo de oficina	3,361,122.00	1,099,355.58-	2,261,766.42	2,248,966.79	2,058,742.88	12,799.63
32302 Arrendamiento de mobiliario	150,999.00	150,999.00-	0.00	0.00	0.00	0.00
32501 Arrendamiento de equipo de transporte	1,463,000.00	387,127.64-	1,075,872.36	1,059,872.36	912,676.37	16,000.00
32601 Arrendamiento de maquinaria, otros equipos y herramientas	66,500.00	59,192.00-	7,308.00	7,308.00	2,900.00	0.00
32701 Arrendamiento de activos intangibles	0.00	3,591,882.00	3,591,882.00	3,591,882.00	3,591,882.00	0.00
32901 Otros arrendamientos	148,550.00	2,590,297.74	2,738,847.74	2,708,257.97	2,596,695.82	30,589.77
33101 Servicios legales, de contabilidad, auditoría y relacionados	1,000,001.00	1,354,108.74	2,354,109.74	1,705,380.31	1,446,376.24	648,729.43
33102 Gastos para defensa del territorio	60,000.00	24,033.11-	35,966.89	35,966.89	35,204.85	0.00
33104 Otras asesorías para la operación de programas	70,000.00	6,769,457.20	6,839,457.20	6,341,647.72	6,341,647.72	497,809.48
33201 Servicios de diseño, arquitectura, ingeniería y actividades relacionadas	0.00	777,150.00	777,150.00	777,150.00	310,860.00	0.00
33301 Servicios de informática	2,706,181.00	3,003,852.96	5,710,033.96	3,593,237.83	2,770,037.83	2,116,796.13
33302 Modernización de sistemas operativos	3,082,087.00	1,117,395.00-	1,964,692.00	1,790,692.00	0.00	174,000.00
33303 Servicios relacionados con certificación de procesos	600,000.00	106,841.08-	493,158.92	493,158.92	493,158.92	0.00
33401 Servicios de capacitación	7,309,800.00	7,704,479.83	15,014,279.83	12,430,385.09	10,852,004.78	2,583,894.74
33501 Estudios, investigaciones y proyectos	1,205,000.00	162,968,786.08	164,173,786.08	160,771,772.07	156,523,515.91	3,402,014.01
33601 Publicaciones e impresiones oficiales	3,504,054.00	1,263,586.99-	2,240,467.01	2,220,765.16	1,911,837.33	19,701.85
33602 Otros servicios comerciales	0.00	0.00	0.00	0.00	0.00	0.00
33603 Impresión documentos oficiales prestación de servicios	0.00	364,838.76	364,838.76	208,265.36	73,991.53	156,573.40
33604 Impresión elaboración de material informativo	150,000.00	60,999.48	210,999.48	130,520.00	25,520.00	80,479.48
33701 Servicios de protección y seguridad	0.00	60,193,006.09	60,193,006.09	60,193,006.09	60,193,006.09	0.00

Concepto	Egresos					Subejercicio
	Aprobado	Ampliaciones / (Reducciones)	Modificado	Devengado	Pagado	
	1	2	3=(1+2)	4	5	
33801 Servicios de vigilancia	104,150.00	104,149.40-	0.60	0.00	0.00	0.60
33901 Prácticas de alumnos	60,000.00	60,000.00-	0.00	0.00	0.00	0.00
33902 Asesoría	1,729,000.00	104,868,620.87	106,597,620.87	102,286,068.69	98,642,404.27	4,311,552.18
33903 Servicios estadísticos y geográficos	0.00	57,480.00	57,480.00	57,480.00	57,480.00	0.00
33904 Otros servicios profesionales, científicos y técnicos integrales	1,454,100.00	1,514,323.50	2,968,423.50	2,887,726.90	1,991,140.57	80,696.60
33905 Subcontratación de servicios con terceros	1,380,000.00	1,000,000.00	2,380,000.00	2,379,999.67	1,461,998.94	0.33
34101 Servicios bancarios	1,800,000.00	462,111.43-	1,337,888.57	1,337,888.57	1,226,265.93	0.00
34102 Intereses y comisiones bancarios	17,000,000.00	20,665,753.54	37,665,753.54	37,665,753.54	28,936,933.54	0.00
34103 Avalúos técnicos de inmuebles	30,000.00	701,954.00	731,954.00	731,954.00	719,704.00	0.00
34301 Servicios de recaudación, traslado y custodia de valores	5,000.00	5,000.00-	0.00	0.00	0.00	0.00
34401 Seguros de responsabilidad patrimonial y fianzas	2,000.00	2,000.00-	0.00	0.00	0.00	0.00
34501 Seguros y Fianzas	14,620,447.00	17,338,653.49	31,959,100.49	31,947,548.40	29,844,967.29	11,552.09
34701 Fletes y maniobras	47,472.00	225,400.08	272,872.08	243,198.06	29,574.00	29,674.02
34901 Servicios financieros, bancarios y comerciales integrales	181,500.00	167,514.55-	13,985.45	13,985.45	13,985.45	0.00
35101 Conservación y mantenimiento menor de inmuebles	4,376,688.00	3,961,109.76	8,337,797.76	8,337,797.76	5,417,969.84	0.00
35201 Instalación, reparación y mantenimiento de mobiliario y equipo de administración, educacional y recreativo	8,203,278.00	2,065,002.56-	6,138,275.44	6,118,275.44	5,627,426.79	20,000.00
35301 Instalación, reparación y mantenimiento de equipo de cómputo y tecnología de la información	6,684,828.00	128,969.61-	6,555,858.39	6,549,387.86	3,220,082.97	6,470.53
35401 Instalación, reparación y mantenimiento de equipo e instrumental médico y de laboratorio	0.00	2,487,357.58	2,487,357.58	2,487,357.55	2,280,077.76	0.03
35501 Reparación, mantenimiento y conservación de vehículos y equipo de transporte	6,398,294.00	2,588,821.17	8,987,115.17	8,757,578.67	6,461,558.08	229,536.50
35601 Reparación y mantenimiento de equipo de defensa y seguridad	0.00	0.00	0.00	0.00	0.00	0.00
35701 Instalación, reparación y mantenimiento de maquinaria, otros equipos y herramienta	13,400,544.50	2,129,594.80	15,530,139.30	15,487,704.51	13,137,172.39	42,434.79
35801 Servicio de lavandería, limpieza e higiene	4,684,040.00	2,928,917.13-	1,755,122.87	1,661,937.27	1,610,935.59	93,185.60
35901 Servicios de jardinería y fumigación	2,733,976.00	963,672.77-	1,770,303.23	1,770,303.23	1,701,400.30	0.00
36101 Gastos de difusión e información	43,223,700.00	2,761,078.79	45,984,778.79	45,734,057.11	43,580,732.11	250,721.68
36201 Difusión por radio, televisión y otros medios de mensajes comerciales para promover la venta de bienes o servicios	0.00	0.00	0.00	0.00	0.00	0.00
36301 Servicios de creatividad, preproducción y producción de publicidad, excepto internet	701,100.00	373,906.27-	327,193.73	327,193.73	276,459.50	0.00

Concepto	Egresos					
	Aprobado	Ampliaciones / (Reducciones)	Modificado	Devengado	Pagado	Subejercicio
	1	2	3=(1+2)	4	5	6=(3-4)
36401 Servicios de revelado de fotografías	180,804.00	119,884.52-	60,919.48	60,919.48	60,919.48	0.00
36601 Servicio de creación y difusión de contenido exclusivamente a través de internet	60,000.00	60,000.00-	0.00	0.00	0.00	0.00
37101 Pasajes aéreos	14,160,013.00	5,212,641.47-	8,947,371.53	8,924,455.34	7,605,143.47	22,916.19
37201 Pasajes Terrestres	1,671,692.00	739,191.28-	932,500.72	848,145.99	804,802.00	84,354.73
37501 Viáticos nacionales	4,593,608.00	593,471.27-	4,000,136.73	3,956,322.90	3,653,860.42	43,813.83
37601 Viáticos en el extranjero	376,100.00	157,995.73	534,095.73	534,095.73	534,095.73	0.00
37801 Servicios integrales de traslado y viáticos	16,500.00	1,434,804.84	1,451,304.84	1,451,304.84	1,134,359.65	0.00
37901 Otros servicios de traslado y hospedaje	1,712,504.00	362,561.28-	1,349,942.72	1,074,173.23	1,048,947.03	275,769.49
38101 Gastos de ceremonial	95,409.00	88,666.10-	6,742.90	6,742.90	6,743.24	0.00
38103 Gastos inherentes investidura presidencial	9,000.00	9,000.00-	0.00	0.00	0.00	0.00
38201 Actividades culturales y artísticas	15,000.00	220,244.80	235,244.80	193,436.70	106,582.00	41,808.10
38202 Gastos de orden social	5,803,200.00	679,358.90	6,482,558.90	6,482,558.90	5,898,374.54	0.00
38301 Congresos, cursos y eventos	1,168,507.00	3,748,979.11	4,917,486.11	4,855,857.61	3,470,261.82	61,628.50
38501 Gastos de representación	1,719,634.00	1,454,680.72-	264,953.28	264,953.28	264,903.96	0.00
39101 Servicios de defunción y gastos funerales	4,036,915.00	3,075,115.23-	961,799.77	961,799.77	717,635.89	0.00
39201 Impuestos, derechos y cuotas	4,569,689.00	5,706.13-	4,563,982.87	4,563,982.87	4,559,340.02	0.00
39202 Gastos notariales	628,000.00	886,979.03	1,514,979.03	1,514,979.03	1,495,847.83	0.00
39301 Impuestos y derechos de Importación	0.00	0.00	0.00	0.00	0.00	0.00
39401 Sentencias y resoluciones por autoridad competente	0.00	38,679,085.00	38,679,085.00	38,679,085.00	36,577,785.00	0.00
39601 Indemnización por responsabilidad patrimonial	1,882,168.00	1,882,168.00-	0.00	0.00	0.00	0.00
39801 Impuesto sobre nóminas	40,003,961.16	4,709,804.53	44,713,765.69	44,713,765.69	38,191,079.25	0.00
39901 Promoción y desarrollo	5,274,568.00	45,102,535.87	50,377,103.87	50,377,103.87	46,535,591.29	0.00
39903 Gastos complementarios para servicios generales	2,244,761.00	677,097.08-	1,567,663.92	1,557,852.08	1,271,104.93	9,811.84
<b>40000 TRANSFERENCIAS, ASIGNACIONES, SUBSIDIOS Y OTRAS AYUDAS</b>	<b>10,972,763,211.76</b>	<b>446,883,599.82</b>	<b>11,419,646,811.58</b>	<b>11,330,042,972.38</b>	<b>11,097,245,282.09</b>	<b>89,603,839.20</b>
41102 Oficina Estatal de Enlace en Manzanillo (Secretaría de Relaciones Exteriores)	1,096,000.00	1,040,582.44-	55,417.56	55,417.56	55,417.56	0.00
41105 Fondo para la Cultura y las Artes	0.00	1,128,512.36	1,128,512.36	1,059,453.00	1,059,453.00	69,059.36
41107 Sistema Integral de Tecnología de Información-GRP	6,540,000.00	4,346,992.07-	2,193,007.93	2,193,007.93	2,193,007.93	0.00
41109 Módulo Servicios Delegación Colima (Secretaría de Relaciones Exteriores)	313,600.00	313,600.00-	0.00	0.00	0.00	0.00



Concepto	Egresos					Subejercicio
	Aprobado	Ampliaciones / (Reducciones)	Modificado	Devengado	Pagado	
	1	2	3=(1+2)	4	5	
41110 Oficina Estatal de Enlace Tecomán (Secretaría de Relaciones Exteriores)	1,096,000.00	1,048,000.00-	48,000.00	48,000.00	48,000.00	0.00
41117 Retenciones 5 al Millar	0.00	5,474,829.54	5,474,829.54	5,474,770.24	5,291,573.58	59.30
41119 Organismo Público Descentralizado de los Servicios de Salud en el Estado de Colima	0.00	142,384,169.58	142,384,169.58	142,384,169.58	103,282,272.74	0.00
41122 Comisión para Implementación de la Reforma del Sistema de Justicia Penal	400,000.00	157,505.93-	242,494.07	242,494.07	232,623.89	0.00
41124 Instituto Técnico Hacendario del Estado de Colima (INTHEC)	1,200,000.00	171,863.79	1,371,863.79	1,371,863.79	1,371,863.79	0.00
41134 Fondo para la Atención de Víctimas	1,000,000.00	1,000,000.00-	0.00	0.00	0.00	0.00
41137 Coordinación de los Servicios Educativos Estatales	20,681,294.00	230,521,927.12	251,203,221.12	433,687,272.12	414,445,247.86	182,484,051.00-
41145 Fondo Ambiental para el Cambio Climático	200,000.00	200,000.00-	0.00	0.00	0.00	0.00
41146 Fondo de Apoyo a Migrantes	400,000.00	400,000.00-	0.00	0.00	0.00	0.00
41147 Escuela de Talentos	5,807,681.00	493,430.00-	5,314,251.00	5,314,251.00	3,014,264.00	0.00
41148 Instituto Superior de Educación Normal del Estado de Colima	4,021,525.00	4,021,525.00-	0.00	0.00	0.00	0.00
41201 H. Congreso del Estado de Colima	95,000,000.00	2,379,992.00	97,379,992.00	97,379,992.00	97,379,992.00	0.00
41203 Órgano Superior de Auditoría y Fiscalización Gubernamental del Estado	35,000,000.00	852,997.00	35,852,997.00	35,699,997.00	35,699,997.00	153,000.00
41301 Poder Judicial del Estado	208,000,000.00	16,683,092.11	224,683,092.11	224,683,092.11	224,683,092.11	0.00
41401 Universidad de Colima	271,605,272.00	93,881,296.37	365,486,568.37	365,486,568.37	365,479,568.37	0.00
41402 Instituto de Transparencia, Acceso a la Información Pública y Protección de Datos del Estado de Colima	7,500,000.00	0.00	7,500,000.00	7,500,000.00	7,426,573.66	0.00
41403 Comisión de Derechos Humanos del Estado de Colima	9,500,000.00	0.00	9,500,000.00	9,500,000.00	9,500,000.00	0.00
41404 Tribunal de Arbitraje y Escalafón	5,026,011.00	38,998.55-	4,987,012.45	4,987,012.45	4,814,052.66	0.00
41405 Tribunal de lo Contencioso Administrativo	8,000,000.00	3,477,833.93-	4,522,166.07	4,522,166.07	4,522,166.07	0.00
41406 Instituto Electoral del Estado	108,471,400.00	0.00	108,471,400.00	108,471,400.00	108,471,400.00	0.00
41407 Tribunal Electoral del Estado	15,218,412.00	660,471.83	15,878,883.83	15,878,883.83	15,878,883.83	0.00
41410 Tribunal de Justicia Administrativa del Estado de Colima	0.00	6,977,833.93	6,977,833.93	6,977,833.93	6,977,833.93	0.00
41502 Sistema para el Desarrollo Integral de la Familia del Estado de Colima	184,499,017.81	14,898,485.42	199,397,503.23	199,397,503.23	190,185,203.55	0.00
41503 Instituto Colimense del Deporte	51,233,496.34	34,876,024.71	86,109,521.05	79,109,521.05	75,803,379.68	7,000,000.00
41504 Consejo de Participación Social del Estado de Colima	500,000.00	6.00-	499,994.00	499,994.00	443,170.80	0.00
41506 Instituto para la Atención de los Adultos en Plenitud	41,202,044.56	1,769,896.55-	39,432,148.01	39,432,148.01	30,741,098.42	0.00
41507 Instituto Colimense de Infraestructura Física Educativa	8,016,940.26	2,414,747.51	10,431,687.77	10,431,687.77	10,009,064.88	0.00

Concepto	Egresos					Subejercicio
	Aprobado	Ampliaciones / (Reducciones)	Modificado	Devengado	Pagado	
	1	2	3=(1+2)	4	5	
41508 Junta de Asistencia Privada	2,000,000.00	970,506.57	2,970,506.57	2,970,506.57	2,970,506.57	0.00
41509 Universidad Tecnológica de Manzanillo	20,000,000.06	1,549,999.99	21,550,000.05	21,550,000.05	21,550,000.05	0.00
41510 Instituto Colimense de Radio y Televisión	18,393,599.79	1,223,074.02-	17,170,525.77	17,170,525.77	16,055,951.22	0.00
41512 Consejo Estatal para la Prevención y Atención a la Violencia Familiar	3,339,822.87	18,544.75-	3,321,278.12	3,321,278.12	3,239,609.50	0.00
41513 Instituto Colimense para la Discapacidad	3,071,306.18	51,124.54	3,122,430.72	3,122,430.72	2,959,330.46	0.00
41514 Comisión Estatal del Agua de Colima	3,955,275.00	130,000.00	4,085,275.00	4,085,275.00	3,767,275.50	0.00
41515 Instituto Colimense de las Mujeres	5,480,305.26	8,147,938.03	13,628,243.29	13,628,243.29	12,488,609.21	0.00
41517 Colegio de Educación Profesional Técnica del Estado de Colima	3,005,600.00	250,464.00-	2,755,136.00	2,755,136.00	2,755,136.00	0.00
41518 Comisión Estatal de Conciliación y Arbitraje Médico de Colima	1,879,826.39	205,077.81	2,084,904.20	2,084,904.20	1,853,103.51	0.00
41519 Consejo Estatal para la Prevención y Control de Accidentes	64,680.00	0.00	64,680.00	64,680.00	32,340.00	0.00
41521 Instituto Colimense para la Sociedad de la Información y el Conocimiento	18,351,861.84	1,352,628.88-	16,999,232.96	16,980,009.88	16,197,738.66	19,223.08
41522 Instituto para el Medio Ambiente y Desarrollo Sustentable	12,731,260.31	20,984,390.34	33,715,650.65	33,715,650.65	32,126,622.72	0.00
41523 Instituto para el Registro del Territorio del Estado de Colima	26,574,729.51	65,673.29	26,640,402.80	26,640,402.80	25,698,164.56	0.00
41524 Fondo Estatal de Becas	24,000,000.00	1,101,938.00	25,101,938.00	25,101,938.00	22,046,938.00	0.00
41526 Consejo Estatal Contra las Adicciones	300,000.00	0.00	300,000.00	300,000.00	150,000.00	0.00
41527 Colegio de Educación Profesional Técnica (Tecomán)	3,542,800.00	295,232.00-	3,247,568.00	3,247,568.00	3,247,568.00	0.00
41529 Fondo para la Educación Tecnológica y de Adultos (FAETA/IEEA)	33,686,707.00	920,114.96	34,606,821.96	34,606,821.96	34,606,821.96	0.00
41530 Fondo para la Educación Tecnológica y de Adultos (FAETA/CONALEP)	40,951,538.00	1,029,056.15	41,980,594.15	41,980,594.15	41,980,594.15	0.00
41531 Asistencia Social	52,415,356.00	4,826,646.00	57,242,002.00	57,242,002.00	57,242,002.00	0.00
41532 Fondo de Aportaciones para la Nómina Educativa y Gasto Operativo	3,137,494,087.00	106,050,403.41	3,243,544,490.41	3,225,898,203.40	3,225,898,203.40	17,646,287.01
41533 Fondo de Aportaciones para los Servicios de Salud	1,312,524,400.00	50,001,331.00	1,362,525,731.00	1,362,525,731.00	1,362,525,731.00	0.00
41534 Infraestructura Educación Media Superior (IEMS)	3,500,000.00	0.00	3,500,000.00	2,535,030.39	2,535,030.39	964,969.61
41535 Infraestructura Educación Básica (RAMO 33)	97,104,288.00	7,868,796.00	104,973,084.00	68,458,452.00	68,458,452.00	36,514,632.00
41536 Acuerdo para el Fortalecimiento de Acciones de Salud Pública en el Estado	57,339,058.00	0.00	57,339,058.00	52,269,053.37	52,269,053.37	5,070,004.63
41537 Programa PROSPERA	10,726,407.00	6,423,034.01	17,149,441.01	17,149,441.01	17,149,441.01	0.00
41538 Ejecución del Sistema de Protección Social en Salud (Cuota Social)	170,500,000.00	1,590,258.25	172,090,258.25	160,179,014.79	160,179,014.79	11,911,243.46
41540 Comisión Estatal de Protección contra Riesgos	1,973,996.00	3,640,395.64	5,614,391.64	5,614,389.64	5,614,389.64	2.00
41541 Hospital Materno Infantil	0.00	735,853.00	735,853.00	735,853.00	735,853.00	0.00

Concepto	Egresos					Subejercicio
	Aprobado	Ampliaciones / (Reducciones)	Modificado	Devengado	Pagado	
	1	2	3=(1+2)	4	5	
41542 Centro Estatal de Hemodiálisis	2,000,000.00	0.00	2,000,000.00	2,000,000.00	333,334.00	0.00
41543 Seguro Médico SIGLO XXI	5,438,209.00	8,929,789.19	14,367,998.19	14,367,998.19	14,367,998.19	0.00
41544 Seguro Popular (Capital Adicional)	804,478.00	0.00	804,478.00	564,064.48	564,064.48	240,413.52
41546 Remanente Fondo de Aportaciones Múltiples (FAM) Universidad de Colima	0.00	21,073,700.57	21,073,700.57	21,073,700.57	21,073,700.57	0.00
41547 Remante Fondo de Aportaciones Múltiples (FAM) Secretaría de Educación Pública	0.00	495,953.13	495,953.13	495,953.13	495,953.13	0.00
41548 Remanente Fondo de Aportaciones Múltiples (FAM) Instituto Colimense de la Infraestructura Física Educativa (INCOIFED)	0.00	49,131,056.33	49,131,056.33	49,131,056.33	49,131,056.33	0.00
41549 Fortalecimiento a la Atención Médica	5,402,012.00	0.00	5,402,012.00	5,267,935.18	5,267,935.18	134,076.82
41550 Infraestructura (Federal-Universidad de Colima)	33,421,335.00	0.00	33,421,335.00	24,385,685.62	24,385,685.62	9,035,649.38
41551 1% Aportación Estatal (Ley de Pensiones Art. 17) Dirección de Pensiones Civiles del Estado	7,982,208.00	146,228.30-	7,835,979.70	7,835,979.70	1,297,437.87	0.00
41553 Programa de Acción Específico Prevención y Atención Integral a las Adicciones 2013-2018	929,766.00	402,292.76	1,332,058.76	1,332,058.76	1,332,058.76	0.00
41554 Programa "Fondo para Fortalecer la Autonomía de Gestión en Planteles de Educación Media Superior"	1,400,000.00	0.00	1,400,000.00	249,990.00	249,990.00	1,150,010.00
41555 Programa "Plan de Apoyo a la Calidad Educativa y la Transformación de las Escuelas Normales" (PACTEN)	17,000,000.00	0.00	17,000,000.00	5,612,478.58	5,612,478.58	11,387,521.42
41558 Gastos Catastróficos	43,223,782.00	43,223,782.00-	0.00	0.00	0.00	0.00
41559 Régimen Estatal de Protección Social en Salud del Estado de Colima (Aportación Solidaria Estatal (AS E))	40,000,000.00	11,999,979.35	51,999,979.35	51,999,979.35	41,466,111.15	0.00
41560 Secretaría Ejecutiva del Sistema Anticorrupción del Estado de Colima	2,600,000.00	100,000.00-	2,500,000.00	2,500,000.00	500,000.00	0.00
41561 Órgano de Gestión y Control del Patrimonio Inmobiliario del Estado de Colima	2,500,000.00	11,621,616.50	14,121,616.50	14,121,616.50	14,116,255.17	0.00
41901 Fideicomiso para el Desarrollo Económico del Estado de Colima	51,781,990.00	15,589,777.04	67,371,767.04	53,745,587.30	1,463,600.00	13,626,179.74
41909 Fideicomiso para la Promoción Turística del Estado de Colima	21,232,639.00	981,768.07-	20,250,870.93	20,250,870.93	16,055,633.03	0.00
41910 Fideicomiso Revocable de Administración e Inversión para la Dotación de Infraestructura Industrial, Comercial, de Servicios y Urbana	500,000.00	500,000.00-	0.00	0.00	0.00	0.00
42406 Programa expansion de la Educación inicial	0.00	4,707,281.57	4,707,281.57	4,707,281.57	4,707,281.57	0.00
42418 Programa de Apoyo a Instancias de Mujeres en las Entidades Federativas (PAIMEF)	8,251,006.00	8,251,006.00-	0.00	0.00	0.00	0.00
42419 Etapa Regional de Olimpiada Nacional y Nacional Juvenil	516,600.00	516,600.00-	0.00	0.00	0.00	0.00
42420 Coordinación de Residuos Solidos	20,000,000.00	20,000,000.00-	0.00	0.00	0.00	0.00

Concepto	Egresos					Subejercicio
	Aprobado	Ampliaciones / (Reducciones)	Modificado	Devengado	Pagado	
	1	2	3=(1+2)	4	5	
42421 Programa De Agua Potable, Drenaje Y Tratamiento (PROAGUA)	33,180,000.00	33,180,000.00-	0.00	0.00	0.00	0.00
42422 Programa Federal PROAGUA Apartado APAUR	38,000,000.00	32,694,425.56-	5,305,574.44	4,762,237.21	4,762,237.21	543,337.23
42423 Programa Federal PROAGUA Apartado APARURAL	8,700,000.00	7,787,956.45-	912,043.55	910,986.71	910,986.71	1,056.84
42424 PROAGUA Agua Limpia	500,000.00	500,000.00-	0.00	0.00	0.00	0.00
42425 Programa Cultura del Agua	350,000.00	350,000.00-	0.00	0.00	0.00	0.00
42429 FOMIX, Fomento Regional de las Capacidades Científicas, Tecnológicas y de Innovación - CONACYT	10,000,000.00	10,000,000.00-	0.00	0.00	0.00	0.00
42431 Programa con Prioridad Nacional	29,779,811.00	29,779,811.00-	0.00	0.00	0.00	0.00
42432 Fondo para la Accesibilidad para las Personas con Discapacidad	6,633,425.00	6,633,425.00-	0.00	0.00	0.00	0.00
42433 Programa de Apoyo a Instituciones Estatales de Cultura	8,680,000.00	8,680,000.00-	0.00	0.00	0.00	0.00
42434 Cultura (Remodelación del Palacio de Gobierno)	30,000,000.00	30,000,000.00-	0.00	0.00	0.00	0.00
42435 Rehabilitación de Caminos Sacacosechas	30,000,000.00	30,000,000.00-	0.00	0.00	0.00	0.00
42436 Contratación de Seguros Agropecuarios	11,500,000.00	14,818,976.76	26,318,976.76	26,318,976.76	26,318,976.76	0.00
42437 Consejo Costa Pacifico Centro	250,000.00	250,000.00-	0.00	0.00	0.00	0.00
42439 Construcción, Modernización y Mantenimiento de Caminos y Carreteras (SCT)	80,000,000.00	80,000,000.00-	0.00	0.00	0.00	0.00
42440 Programa de Incendios Forestales	1,000,000.00	1,000,000.00-	0.00	0.00	0.00	0.00
42441 Programa de Infraestructura Indígena (PROII)	28,767,157.00	28,767,157.00-	0.00	0.00	0.00	0.00
42442 Programa Nacional de BECAS	1,105,232.00	113,012.24	1,218,244.24	1,218,244.24	1,218,244.24	0.00
42443 Programa Escuela de Tiempo Completo	119,868,360.00	12,925,059.10	132,793,419.10	132,793,419.10	129,762,665.52	0.00
42445 Programa de Fortalecimiento de la Calidad en Educación Básica	2,994,806.00	1,101,745.52	4,096,551.52	4,096,551.52	4,096,551.52	0.00
42446 Programa para la Inclusión y la Equidad Educativa	1,641,569.00	0.00	1,641,569.00	471,435.40	471,435.40	1,170,133.60
42449 Convenio de Colaboración y Participación de Recursos Federales (Instituto Nacional del Emprendedor)	3,000,000.00	3,000,000.00-	0.00	0.00	0.00	0.00
42457 Estudio de Prefactibilidad Técnica, Operativa y Financiera para el Sistema Integrado de Transporte Regional (PROTRAN)	5,650,000.00	5,650,000.00-	0.00	0.00	0.00	0.00
42458 Modernización del Registro Civil	1,050,000.00	1,050,000.00-	0.00	0.00	0.00	0.00
42465 Desarrollo de la Competitividad de la Micro, Pequeña y Mediana Empresa	9,000,000.00	9,000,000.00-	0.00	0.00	0.00	0.00
42466 Programa Apoyo al Empleo	9,318,236.00	9,318,236.00-	0.00	0.00	0.00	0.00

Concepto	Egresos					Subejercicio
	Aprobado	Ampliaciones / (Reducciones)	Modificado	Devengado	Pagado	
	1	2	3=(1+2)	4	5	
42471 Programa de Fortalecimiento al Servicio brindado en el Refugio del Instituto Colimense de las Mujeres	1,941,457.00	1,941,457.00-	0.00	0.00	0.00	0.00
42472 Programa de Producción de Planta Forestal	1,200,000.00	1,200,000.00-	0.00	0.00	0.00	0.00
42479 Centros de Educación Media Superior a Distancia Aportación Federal	38,200,000.00	2,690,366.69	40,890,366.69	40,890,366.69	40,890,366.69	0.00
42481 Programa Becas de Apoyo a la Práctica Intensiva y al Servicio Social para Estudiantes de Séptimo y Octavo Semestre de Escuelas Normales Púb. del Paí	5,000,000.00	0.00	5,000,000.00	2,687,160.00	2,687,160.00	2,312,840.00
42482 Programa de Fortalecimiento a la Transversalidad de la Perspectiva de Género	5,625,600.00	5,625,600.00-	0.00	0.00	0.00	0.00
42483 Telebachillerato Comunitario	13,300,000.00	4,512,723.75	17,812,723.75	17,293,114.17	17,293,114.17	519,609.58
42485 Entrenadores Nacionales de Talentos Deportivos	480,000.00	96,000.00	576,000.00	432,000.00	432,000.00	144,000.00
42487 Programa 3x1 Migrantes	12,500,000.00	12,500,000.00-	0.00	0.00	0.00	0.00
42489 Entrenadores Nacionales de Reserva Nacional	336,000.00	0.00	336,000.00	252,000.00	252,000.00	84,000.00
42496 Programa de Infraestructura Deportiva (CONADE)	200,000,000.00	200,000,000.00-	0.00	0.00	0.00	0.00
42498 Entrenadores Nacionales Deporte Adaptado	192,000.00	0.00	192,000.00	144,000.00	144,000.00	48,000.00
42604 Implementación y Desarrollo del Sistema de Justicia Penal y Sistemas Complementarios	40,747,141.00	40,747,141.00-	0.00	0.00	0.00	0.00
42623 Desarrollo Regional Turísticos y Sustentable y Pueblos Mágicos (PRODERMÁGICO)	36,000,000.00	36,000,000.00-	0.00	0.00	0.00	0.00
42624 Fondo para la Infraestructura Social Estatal (FISE )	28,628,147.00	27,050,324.00-	1,577,823.00	0.00	0.00	1,577,823.00
42627 Programa Nacional de Inglés	8,045,203.00	2,307,787.38	10,352,990.38	10,352,990.38	10,352,990.38	0.00
42628 Programa Nacional Convivencia Escolar	1,453,821.00	0.00	1,453,821.00	679,390.00	679,390.00	774,431.00
42629 Apoyo Centros de Educación (ATP´S) Apoyo Financiero Extraordinario No Regularizable	6,000,000.00	197,359,257.33	203,359,257.33	200,000,000.00	200,000,000.00	3,359,257.33
42630 Fondo Concursable de Inversión en Infraestructura para la Educación Media Superior	8,000,000.00	8,000,000.00-	0.00	0.00	0.00	0.00
42632 Programa de la Reforma Educativa	2,100,000.00	0.00	2,100,000.00	1,125,675.71	1,125,675.71	974,324.29
42635 Ramo XII Subprograma de infraestructura, Rehabili tación y Equipo de Espacios Alimentarios	471,250.00	0.00	471,250.00	0.00	0.00	471,250.00
42636 Ramo XII Comunidad Diferente	1,400,000.00	0.00	1,400,000.00	0.00	0.00	1,400,000.00
42640 Programa de Devolución de Derechos (PRODDER) de la CONAGUA	7,400,000.00	7,400,000.00-	0.00	0.00	0.00	0.00
42641 Fortalecer el ecosistema emprendedor en el estado	0.00	530,372.09	530,372.09	530,372.09	471,803.69	0.00
42643 Fondo para el Desarrollo Sustentable de Estados y Municipios Mineros de la Secretaría de Desarrollo Agrario, Territorial y Urbano	10,000,000.00	10,000,000.00-	0.00	0.00	0.00	0.00
42646 Estrategia Nacional para Fomentar y Fortalecer la Divulgación de la Ciencia, la Tecnología y la	4,500,000.00	4,500,000.00-	0.00	0.00	0.00	0.00

Concepto	Egresos					Subejercicio
	Aprobado	Ampliaciones / (Reducciones)	Modificado	Devengado	Pagado	
	1	2	3=(1+2)	4	5	
Innovación en las Entidades Federativas						
42647 Programa de Infraestructura de la Secretaría de Desarrollo Agrario, Territorial y Urbano	10,000,000.00	10,000,000.00-	0.00	0.00	0.00	0.00
42660 Red Nacional de Programas Poder Joven Radio y Televisión	240,000.00	240,000.00-	0.00	0.00	0.00	0.00
42661 Casa del Emprendedor	200,000.00	200,000.00-	0.00	0.00	0.00	0.00
42662 Proyectos Locales Juveniles	500,000.00	500,000.00-	0.00	0.00	0.00	0.00
42663 Centros Poder Joven	450,000.00	450,000.00-	0.00	0.00	0.00	0.00
42664 Programa de Estímulos a la creación y desarrollo artístico (PECDA)	1,600,000.00	1,600,000.00-	0.00	0.00	0.00	0.00
42665 Programa de Desarrollo Cultural Infantil "ALAS Y RAÍCES"	500,000.00	500,000.00-	0.00	0.00	0.00	0.00
42666 Programa de Desarrollo Cultural de la Juventud	150,000.00	150,000.00-	0.00	0.00	0.00	0.00
42667 Programa de Desarrollo Cultural y Atención a públicos específicos	150,000.00	150,000.00-	0.00	0.00	0.00	0.00
42668 Convenio para el Centro Estatal de las Artes y producción de artes gráficas "La Parota"	1,500,000.00	1,500,000.00-	0.00	0.00	0.00	0.00
42669 Fondo Especial de Fomento a la Lectura del Estado de Colima	1,500,000.00	1,500,000.00-	0.00	0.00	0.00	0.00
42670 Programa de Apoyo a las Culturas Municipales y Comunitarias	1,000,000.00	1,000,000.00-	0.00	0.00	0.00	0.00
42671 Fondo para el Desarrollo Cultural de la Zona de Tierra Caliente	150,000.00	150,000.00-	0.00	0.00	0.00	0.00
42672 Fondo Regional para la Cultura y las Artes de la zona centro-occidente	560,000.00	560,000.00-	0.00	0.00	0.00	0.00
42673 Programa para el Desarrollo Cultural de los Municipios	2,000,000.00	2,000,000.00-	0.00	0.00	0.00	0.00
42674 Programa para el funcionamiento y operación de la cuenca del río Ayuquila-Armería	2,000,000.00	2,000,000.00-	0.00	0.00	0.00	0.00
42675 Repoblamiento del hato ganadero, programa especial	29,300,100.00	29,300,100.00-	0.00	0.00	0.00	0.00
42676 Rastro tipo inspección federal, programa especial	40,000,000.00	40,000,000.00-	0.00	0.00	0.00	0.00
42677 Tecnificación de 30 mil hectáreas con sistema de riego	92,000,000.00	92,000,000.00-	0.00	0.00	0.00	0.00
42678 Establecimiento de plantación de palma de coco	10,009,000.00	10,009,000.00-	0.00	0.00	0.00	0.00
42679 Establecimiento y reconversión de 5000 hectáreas del cultivo	6,750,000.00	6,750,000.00-	0.00	0.00	0.00	0.00
42680 Rehabilitación de Infraestructura para el Paraíso Programa Especial	50,000,000.00	50,000,000.00-	0.00	0.00	0.00	0.00
42681 Obras Laguna Cuyutlán	90,000,000.00	90,000,000.00-	0.00	0.00	0.00	0.00
42682 Mecanización al campo colimense, programa especial	96,000,000.00	96,000,000.00-	0.00	0.00	0.00	0.00
42683 Proyecto para la restauración y conservación de Manglares para el Estado de Colima (PPA)	12,080,000.00	12,080,000.00-	0.00	0.00	0.00	0.00
42684 Despensas "Del Campo a Tú Mesa"	6,000,000.00	6,000,000.00-	0.00	0.00	0.00	0.00
42685 Proyecto integral de modernización de registros públicos y catastro SEDATU	7,000,000.00	7,000,000.00-	0.00	0.00	0.00	0.00

Concepto	Egresos					Subejercicio
	Aprobado	Ampliaciones / (Reducciones)	Modificado	Devengado	Pagado	
	1	2	3=(1+2)	4	5	
42686 Proyectos estratégicos estatales	152,910,000.00	61,071,686.25-	91,838,313.75	91,758,313.81	85,101,358.77	79,999.94
42687 Programa para el Desarrollo Profesional Docente	2,445,000.00	9,656,991.24	12,101,991.24	12,101,991.24	12,101,991.24	0.00
42688 Premio Estatal del Deporte	110,000.00	0.00	110,000.00	110,000.00	110,000.00	0.00
42689 Programa de Concurrencia con las Entidades Federativas	140,000,000.00	140,000,000.00-	0.00	0.00	0.00	0.00
42690 Programa de Productividad Rural	24,600,000.00	24,600,000.00-	0.00	0.00	0.00	0.00
42691 Programa de Apoyos a Pequeños Productores	6,600,000.00	6,600,000.00-	0.00	0.00	0.00	0.00
42692 Programa de Productividad y Competitividad Agroalimentaria	1,000,000.00	1,000,000.00-	0.00	0.00	0.00	0.00
42693 Programa de Sanidad e Inocuidad Agroalimentaria	33,000,000.00	33,000,000.00-	0.00	0.00	0.00	0.00
42694 Programa de Fomento a la Productividad Pesquera y Acuícola	4,500,000.00	4,500,000.00-	0.00	0.00	0.00	0.00
42695 Componente al Desarrollo de la Acuicultura	20,000,000.00	20,000,000.00-	0.00	0.00	0.00	0.00
42696 Programa de Modernización y Tecnificación de Unidades de Riego	14,400,000.00	9,886,790.00-	4,513,210.00	4,513,210.00	4,513,210.00	0.00
42697 Programa de Tecnificación, Modernización y Equipamientos de Distritos de Riego	91,350,000.00	79,493,097.80-	11,856,902.20	11,467,139.20	11,467,139.20	389,763.00
42698 Subsidio federal Universidad Tecnológica de Manzanillo	20,809,628.00	20,809,628.00-	0.00	0.00	0.00	0.00
43101 Apoyo a Organizaciones de Productores	5,000,000.00	34,591,736.96	39,591,736.96	39,591,736.96	36,850,470.00	0.00
43102 Concurrencia con Secretaría de Agricultura, Ganadería, Desarrollo Rural, Pesca y Alimentación (SAGARPA y CONAGUA)	32,000,000.00	2,970,993.06-	29,029,006.94	29,029,006.94	24,485,641.90	0.00
43103 Apoyo Pequeños Productores Agropecuarios	5,000,000.00	4,279,664.92-	720,335.08	720,335.08	156,350.00	0.00
43106 Subsidios a la producción	0.00	4,620,358.75	4,620,358.75	4,620,358.75	4,620,358.75	0.00
43201 Fomento Artesanal	0.00	1,042,646.71	1,042,646.71	656,261.95	655,058.40	386,384.76
43801 Subsidios a entidades federativas y municipios	0.00	52,021.00	52,021.00	0.00	0.00	52,021.00
43807 Municipio de Colima	0.00	9,903,611.11	9,903,611.11	7,958,611.11	7,958,611.11	1,945,000.00
43808 Municipio de Cuauhtémoc	0.00	9,799,631.10	9,799,631.10	7,453,065.84	7,453,065.84	2,346,565.26
43809 Municipio de Tecoman	0.00	10,323,348.53	10,323,348.53	10,323,348.53	10,323,348.53	0.00
43810 Municipio de Ixtlahuacán	0.00	10,725,154.70	10,725,154.70	9,579,419.96	9,579,419.96	1,145,734.74
43811 Municipio de Manzanillo	0.00	35,411,700.00	35,411,700.00	36,891,110.19	36,891,110.19	1,479,410.19-
43813 Municipio de Comala	0.00	24,571,131.94	24,571,131.94	19,329,431.94	19,329,431.94	5,241,700.00
43814 Municipio de Coquimatlán	0.00	26,158,987.66	26,158,987.66	14,890,987.66	14,890,987.66	11,268,000.00
43815 Municipio de Armería	0.00	3,900,000.00	3,900,000.00	3,932,288.11	3,932,288.11	32,288.11-

Concepto	Egresos					Subejercicio
	Aprobado	Ampliaciones / (Reducciones)	Modificado	Devengado	Pagado	
	1	2	3=(1+2)	4	5	
43816 Municipio de Minatitlán	0.00	200,000.00	200,000.00	200,000.00	200,000.00	0.00
43901 Otros subsidios	0.00	3,581,579.40	3,581,579.40	3,096,699.40	3,096,699.40	484,880.00
43905 Subsidio federal ordinario y extraordinario de la Universidad de Colima	1,508,286,814.00	124,065,476.64	1,632,352,290.64	1,576,231,942.38	1,566,818,792.38	56,120,348.26
43908 Sindicato de Trabajadores al Servicio del Gobierno del Estado de Colima (STSGEC)	0.00	8,277,633.43	8,277,633.43	8,277,633.43	6,746,258.02	0.00
43909 Conferencia Nacional de Gobernadores (CONAGO)	948,000.00	108,000.00	1,056,000.00	1,056,000.00	1,056,000.00	0.00
43910 Sindicato Nacional de Trabajadores de la Educación Sección 39	0.00	1,473,863.06	1,473,863.06	1,473,863.06	1,473,863.06	0.00
43911 Sindicato Nacional de Trabajadores de la Educación Sección 6	0.00	4,243,715.51	4,243,715.51	4,243,715.51	2,363,722.66	0.00
43914 Sindicato Independiente de trabajadores al Servicio del Gobierno y Organismos Descen tralizados del Esatado de Colima	0.00	55,944.70	55,944.70	55,944.70	55,944.70	0.00
43916 Secretaría de la Defensa Nacional	0.00	497,100,000.00	497,100,000.00	497,100,000.00	497,100,000.00	0.00
44101 Subsidio a la tenencia	248,600,300.00	65,773,073.00	314,373,373.00	314,373,373.00	314,373,373.00	0.00
44105 Ayudas Asistenciales	1,480,000.00	10,660,346.60	12,140,346.60	12,140,346.60	10,108,988.15	0.00
44107 Gastos relacionados culturales y deportivos	0.00	1,008,200.00	1,008,200.00	1,008,200.00	800,000.00	0.00
44117 Ayudas Sociales Programa Nacional de Prevención del Delito (PRONAPRED)	0.00	320,495.00	320,495.00	311,495.00	311,495.00	9,000.00
44126 Ayuda a víctimas del delito	500,000.00	500,000.00-	0.00	0.00	0.00	0.00
44127 PROGRAMA INTEGRAL PARA INCENTIVAR A LAS EMPRESAS ESTABLECIDAS Y A LOS EMPREENDEDORES	0.00	0.00	0.00	0.00	0.00	0.00
44201 Becas	1,046,100.00	1,259,480.00	2,305,580.00	2,245,580.00	1,390,460.00	60,000.00
44202 Instituto para el Desarrollo Técnico de las Haciendas Públicas (INDETEC)	570,000.00	22,460.55	592,460.55	592,460.55	0.00	0.00
44203 Premios	320,100.00	130,100.00-	190,000.00	190,000.00	190,000.00	0.00
44204 Becas y otras ayudas para programas de capacitación	0.00	2,104,873.81	2,104,873.81	2,077,593.81	1,042,720.00	27,280.00
44301 Instituto Tecnológico de Colima	1,957,263.00	3,999,997.00	5,957,260.00	5,957,260.00	5,631,050.00	0.00
44304 Instituto de Educación Inicial Estado de Colima	65,000,000.00	0.00	65,000,000.00	0.00	0.00	65,000,000.00
44305 Instituto Estatal de Educación para Adultos (IEEA)	2,500,000.00	10,820,499.49	13,320,499.49	12,835,254.61	12,235,254.61	485,244.88
44310 Otras ayudas sociales a Instituciones de Enseñanza	4,500,000.00	1,000,000.00	5,500,000.00	5,500,000.00	5,500,000.00	0.00
44401 Instituto de Ciencias del Estado de Colima	400,104.00	400,104.00-	0.00	0.00	0.00	0.00
44503 Ayudas para el Fomento a las Organizaciones de la Sociedad Civil.	9,875,270.00	1,410,634.19	11,285,904.19	11,271,699.69	11,271,699.69	14,204.50
44504 Ayudas Extraordinarias a las Organizaciones de la Sociedad Civil.	2,000,000.00	2,000,000.00-	0.00	0.00	0.00	0.00



Concepto	Egresos					
	Aprobado	Ampliaciones / (Reducciones)	Modificado	Devengado	Pagado	Subejercicio
	1	2	3=(1+2)	4	5	6=(3-4)
44505 Ayudas a instituciones de Asistencia Privada	7,000,613.00	570,293.70	7,570,906.70	7,570,906.70	7,307,823.50	0.00
44801 Unidad Estatal de Protección Civil	12,629,882.02	1,532,778.63	14,162,660.65	14,162,660.65	13,033,620.31	0.00
44804 Indemnizaciones Programa de Atención para Atender Contingencias Climatológicas (PACC)	0.00	772,600.00	772,600.00	772,600.00	772,600.00	0.00
44806 Componente Atención a Siniestros Agropecuarios para Atender a Pequeños Productores 2016	0.00	2,027,250.00	2,027,250.00	1,732,500.00	1,732,500.00	294,750.00
44807 Cruz Roja Mexicana, I.A.P.	7,611,996.00	2,649,998.92	10,261,994.92	10,261,994.92	8,261,994.92	0.00
44808 Patronato del Cuerpo de Bomberos Voluntarios de Colima, A.C.	448,840.00	0.00	448,840.00	448,840.00	448,840.00	0.00
44809 Patronato del H. Cuerpo de Bomberos Voluntarios de Villa de Álvarez, A.C.	240,000.00	0.00	240,000.00	240,000.00	240,000.00	0.00
44810 Patronato H. Cuerpo Bomberos Voluntarios de Tecomán, A.C.	240,000.00	0.00	240,000.00	240,000.00	240,000.00	0.00
45101 Pensiones Magisterio	66,485,557.56	18,479,535.73	84,965,093.29	84,965,093.29	80,014,344.39	0.00
45102 Pensiones Burocracia	136,936,835.88	11,359,280.34	125,577,555.54	125,577,555.54	125,515,333.20	0.00
45201 Jubilaciones Magisterio	232,277,362.68	11,024,856.96	243,302,219.64	243,302,219.64	223,781,335.53	0.00
45202 Jubilaciones Burocracia	319,635,607.44	21,806,943.11	341,442,550.55	341,496,232.59	342,293,975.36	53,682.04
46101 Aportaciones a fideicomisos públicos	0.00	1,783,899.00	1,783,899.00	1,783,899.00	1,783,899.00	0.00
<b>50000 BIENES MUEBLES, INMUEBLES E INTANGIBLES</b>	<b>71,568,382.50</b>	<b>116,636,934.05</b>	<b>188,205,316.55</b>	<b>187,327,710.85</b>	<b>172,977,789.87</b>	<b>877,605.70</b>
51101 Mobiliario y equipo de oficina	4,329,374.00	1,040,176.01	3,289,197.99	2,950,101.96	2,102,578.10	339,096.03
51201 Muebles, excepto de oficina y estantería	0.00	100,387.26	100,387.26	100,383.00	100,383.00	4.26
51301 Bienes artísticos, culturales y científicos	0.00	1,519,600.00	1,519,600.00	1,519,600.00	1,486,850.00	0.00
51501 Equipo de Cómputo	11,848,058.00	1,008,124.58	10,839,933.42	10,478,177.12	8,942,840.66	361,756.30
51901 Otros mobiliarios y equipos de administración	498,619.00	844,602.58	1,343,221.58	1,331,556.09	713,641.22	11,665.49
51902 Utensilios para el servicio de alimentación	0.00	2,058.00	2,058.00	2,058.00	2,058.00	0.00
52101 Equipos y aparatos audiovisuales	128,000.00	307,175.85	435,175.85	400,453.86	288,314.08	34,721.99
52201 Equipos deportivos	0.00	417,825.00	417,825.00	417,823.80	117,825.00	1.20
52301 Cámaras fotográficas y de video	907,572.00	553,541.49	354,030.51	344,823.59	178,345.19	9,206.92
52901 Muebles Escolares	6,000.00	707.27	5,292.73	5,292.73	5,292.73	0.00
52903 Equipos Recreativos	0.00	491,988.00	491,988.00	491,886.00	445,486.00	102.00
52904 Instrumentos musicales	0.00	212,188.00	212,188.00	111,509.90	0.00	100,678.10
53101 Equipo médico y de laboratorio	886,928.50	3,035,061.24	3,921,989.74	3,920,512.46	3,304,106.06	1,477.28
53201 Instrumental médico y de laboratorio	135,000.00	135,000.00	0.00	0.00	0.00	0.00

Concepto	Egresos					Subejercicio
	Aprobado	Ampliaciones / (Reducciones)	Modificado	Devengado	Pagado	
	1	2	3=(1+2)	4	5	
54101 Vehículos y equipo terrestre	25,672,467.00	7,943,168.92-	17,729,298.08	17,729,298.08	16,679,298.08	0.00
54301 Equipo aeroespacial	999,594.00	999,594.00-	0.00	0.00	0.00	0.00
54901 Otros equipos de transporte	0.00	557,059.28	557,059.28	557,059.28	545,859.28	0.00
55101 Equipo de defensa y seguridad	4,264,000.00	4,073,760.00-	190,240.00	190,240.00	190,240.00	0.00
56101 Maquinaria y equipo agropecuario	0.00	0.00	0.00	0.00	0.00	0.00
56201 Maquinaria y equipo industrial	10,000.00	164,721.35	174,721.35	174,721.35	174,721.35	0.00
56301 Maquinaria y equipo de construcción	0.00	31,377.73	31,377.73	31,377.73	31,377.73	0.00
56401 Sistemas de aire acondicionado, calefacción y de refrigeración industrial y comercial	1,678,201.00	2,167,638.43	3,845,839.43	3,845,031.20	3,797,374.20	808.23
56501 Equipo de comunicación y telecomunicación	13,612,659.00	2,972,724.60	16,585,383.60	16,585,360.20	15,785,360.20	23.40
56601 Equipos de generación eléctrica, aparatos y accesorios eléctricos	675,000.00	5,185.62	680,185.62	679,378.21	116,017.84	807.41
56701 Herramientas y máquinas-herramienta	0.00	99,756.13	99,756.13	99,756.13	18,417.97	0.00
56901 Extinguidores	0.00	35,308.40	35,308.40	35,308.40	24,636.40	0.00
56902 Maquinaria y equipo de imprenta	0.00	0.00	0.00	0.00	0.00	0.00
56903 Equipo de señalamiento	0.00	200,030.40	200,030.40	200,030.40	200,030.40	0.00
58101 Terrenos	0.00	100,174,000.00	100,174,000.00	100,174,000.00	100,174,000.00	0.00
58301 Edificios no residenciales	0.00	16,895,988.00	16,895,988.00	16,895,988.00	16,895,988.00	0.00
59101 Software	5,574,910.00	371,286.47-	5,203,623.53	5,199,456.35	643,990.70	4,167.18
59701 Licencias informáticas e intelectuales	342,000.00	2,527,616.92	2,869,616.92	2,856,527.01	12,757.68	13,089.91
<b>60000 INVERSIÓN PÚBLICA</b>	<b>284,127,000.00</b>	<b>524,989,378.08</b>	<b>809,116,378.08</b>	<b>741,062,798.87</b>	<b>486,665,676.44</b>	<b>68,053,579.21</b>
61101 Edificación habitacional	0.00	20,741,785.48	20,741,785.48	19,938,016.30	7,559,543.21	803,769.18
61201 Edificación no habitacional	137,773,500.00	42,461,971.15	180,235,471.15	132,042,093.54	96,338,955.37	48,193,377.61
61301 Construcción de obras para el abastecimiento de agua, petróleo, gas, electricidad y telecomunicaciones	0.00	105,000.00	105,000.00	104,748.00	104,748.00	252.00
61401 División de terrenos y construcción de obras de urbanización	54,000,000.00	408,001,361.69	462,001,361.69	449,706,194.47	276,855,937.32	12,295,167.22
61501 Construcción de vías de comunicación	88,773,500.00	40,364,427.30-	48,409,072.70	42,172,759.41	27,172,264.99	6,236,313.29
61701 Instalaciones y equipamiento en construcciones	0.00	0.00	0.00	0.00	0.00	0.00
61901 Trabajos de acabados en edificaciones y otros trabajos especializados	0.00	0.00	0.00	0.00	0.00	0.00
62101 Edificación habitacional	0.00	27,711,765.13	27,711,765.13	27,711,632.26	27,345,602.13	132.87

Concepto	Egresos					
	Aprobado	Ampliaciones / (Reducciones)	Modificado	Devengado	Pagado	Subejercicio
	1	2	3=(1+2)	4	5	6=(3-4)
62201 Edificación no habitacional	3,580,000.00	14,476,236.42	18,056,236.42	18,054,341.84	12,744,933.80	1,894.58
62501 Construcción de vías de comunicación	0.00	50,356,437.53	50,356,437.53	49,877,642.75	37,696,072.13	478,794.78
62701 Instalaciones y equipamiento en construcciones	0.00	1,499,247.98	1,499,247.98	1,455,370.30	847,619.49	43,877.68
<b>70000 INVERSIONES FINANCIERAS Y OTRAS PROVISIONES</b>	<b>26,800,000.00</b>	<b>26,782,700.04-</b>	<b>17,299.96</b>	<b>0.00</b>	<b>0.00</b>	<b>17,299.96</b>
79101 Fondo de Desastres Naturales	25,000,000.00	25,000,000.00-	0.00	0.00	0.00	0.00
79901 Gastos complementarios	720,000.00	702,700.04-	17,299.96	0.00	0.00	17,299.96
79902 Gastos contingentes	660,000.00	660,000.00-	0.00	0.00	0.00	0.00
79903 Otras Erogaciones	420,000.00	420,000.00-	0.00	0.00	0.00	0.00
<b>80000 PARTICIPACIONES Y APORTACIONES</b>	<b>2,020,073,050.00</b>	<b>73,049,641.47</b>	<b>2,093,122,691.47</b>	<b>2,072,747,340.19</b>	<b>2,046,831,441.19</b>	<b>20,375,351.28</b>
81101 Fondo General de Participaciones	811,912,119.00	60,376,202.40	872,288,321.40	872,288,321.38	872,104,543.38	0.02
81201 Fondo de Fomento Municipal	309,290,133.00	4,963,883.99	314,254,016.99	314,254,016.99	288,521,895.99	0.00
81301 Fondo de Fiscalización y Recaudación	38,886,553.00	4,041,384.06	42,927,937.06	42,927,937.03	42,927,937.03	0.03
81302 Fondo de Compensación del Impuesto Sobre Automóviles Nuevos (ISAN)	2,973,435.00	2.20	2,973,437.20	2,973,435.19	2,973,435.19	2.01
81303 Participación Específica del Impuesto Especial Sobre Producción y Servicios (IEPS)	16,290,854.00	4,130,852.73	20,421,706.73	20,421,706.69	20,421,706.69	0.04
81304 Impuesto sobre Automóviles Nuevos (ISAN)	12,063,100.00	3,635,215.37	15,698,315.37	15,698,315.31	15,698,315.31	0.06
81305 Fondo de Gasolina y Diesel	39,838,216.00	5,084,389.89	44,922,605.89	44,922,605.83	44,922,605.83	0.06
81306 Zona Federal Marítimo Terrestre	2,282,192.00	2,282,192.00-	0.00	0.00	0.00	0.00
81308 Impuesto Sobre Tenencia	2,090.00	14,581.35	16,671.35	16,671.29	16,671.29	0.06
81309 Fondo del Impuesto Sobre la Renta (ISR)	92,205,841.00	0.00	92,205,841.00	83,269,464.00	83,269,464.00	8,936,377.00
83201 Fondo para la Infraestructura Social (FAIS Municipal)	207,549,402.00	0.00	207,549,402.00	196,110,430.00	196,110,430.00	11,438,972.00
83202 Fondo de Aportaciones para el Fortalecimiento de los Municipios y de las Demarcaciones Territoriales del Distrito Federal (FORTAMUN)	440,247,904.00	4,062,650.00	444,310,554.00	444,310,554.00	444,310,554.00	0.00
85101 Subsidio para la Seguridad Pública en los Municipios (SUBSEMUN)	46,531,211.00	10,977,328.52-	35,553,882.48	35,553,882.48	35,553,882.48	0.00
<b>90000 DEUDA PÚBLICA</b>	<b>439,945,969.64</b>	<b>1,119,737,779.35</b>	<b>1,559,683,748.99</b>	<b>1,558,763,596.11</b>	<b>1,558,763,596.11</b>	<b>920,152.88</b>
91101 Financiamiento Banobras 7225,7226	14,153,112.34	0.00	14,153,112.34	14,153,112.34	14,153,112.34	0.00
91102 Financiamiento Banobras 7271,7272	5,837,545.92	0.00	5,837,545.92	5,837,545.92	5,837,545.92	0.00
91103 Financiamiento Banorte 34228560	10,620,000.00	0.00	10,620,000.00	10,620,000.00	10,620,000.00	0.00
91106 Financiamiento Banorte 45523370	28,294,718.45	16,846,377.06-	11,448,341.39	11,448,341.39	11,448,341.39	0.00

Concepto	Egresos					
	Aprobado	Ampliaciones / (Reducciones)	Modificado	Devengado	Pagado	Subejercicio
	1	2	3=(1+2)	4	5	6=(3-4)
91107 Financiamiento Banobras 11149	27,529,166.64	0.00	27,529,166.64	27,529,166.64	27,529,166.64	0.00
91111 Crédito Banco HSBC	0.00	150,000,000.00	150,000,000.00	150,000,000.00	150,000,000.00	0.00
91113 Financiamiento Interacciones 430259	10,385,566.95	7,060,547.95-	3,325,019.00	3,325,019.00	3,325,019.00	0.00
91116 Financiamiento Corto Plazo Interacciones	0.00	704,499,999.98	704,499,999.98	704,499,999.98	704,499,999.98	0.00
91119 Financiamiento Banorte 84908305	0.00	16,846,377.06	16,846,377.06	16,846,377.06	16,846,377.06	0.00
91120 Financiamiento Interacciones 466531	0.00	7,060,548.00	7,060,548.00	7,060,548.00	7,060,548.00	0.00
91301 Amortización de Arrendamientos Financieros	2,532,550.00	2,532,550.00-	0.00	0.00	0.00	0.00
92102 Banobras 7225,7226	25,629,144.98	8,256,418.89	33,885,563.87	33,885,563.87	33,885,563.87	0.00
92103 Interés Banobras 7271,7272	22,245,483.29	2,843,415.94-	19,402,067.35	19,402,067.35	19,402,067.35	0.00
92104 Interés Banorte 34228560	1,495,959.50	116,291.52-	1,379,667.98	1,379,667.98	1,379,667.98	0.00
92105 Interés Banobras 10487	28,692,250.26	4,200,774.29-	24,491,475.97	24,491,475.97	24,491,475.97	0.00
92106 Interés Banorte 45523370	78,922,503.89	46,063,951.12-	32,858,552.77	32,858,552.77	32,858,552.77	0.00
92107 Interés Banobras 11126,11282	17,012,153.83	2,438,953.28-	14,573,200.55	14,573,200.55	14,573,200.55	0.00
92108 Interés Banobras 11149	39,954,039.70	9,740,143.61	49,694,183.31	49,694,183.31	49,694,183.31	0.00
92111 Intereses Crédito Banco HSBC	0.00	7,485,140.49	7,485,140.49	7,485,140.49	7,485,140.49	0.00
92113 Intereses Crédito Interacciones 430259	66,957,435.68	39,408,868.18-	27,548,567.50	27,548,567.50	27,548,567.50	0.00
92116 Interés Interacciones 446822	0.00	44,273,499.88	44,273,499.88	44,273,499.88	44,273,499.88	0.00
92119 Interés Banorte 84908305	0.00	39,357,198.75	39,357,198.75	39,357,198.75	39,357,198.75	0.00
92120 Interés Interacciones 466531	0.00	33,697,287.18	33,697,287.18	33,697,287.18	33,697,287.18	0.00
93101 Comisiones de la deuda pública interna	0.00	6,032,000.00	6,032,000.00	6,032,000.00	6,032,000.00	0.00
94101 Servicios de Calificación Créditicia	1,550,000.00	600,482.74	2,150,482.74	2,150,482.74	2,150,482.74	0.00
95101 Costos por coberturas de la deuda pública interna	1,600,000.00	1,600,000.00-	0.00	0.00	0.00	0.00
99101 Adeudos de ejercicios anteriores por concepto de servicios personales magisterio	1,000,000.00	1,000,000.00-	0.00	0.00	0.00	0.00
99103 Adeudos de ejercicios anteriores por conceptos distintos de servicios personales	55,000,000.00	216,534,750.32	271,534,750.32	270,614,597.44	270,614,597.44	920,152.88
99104 Devolución de ingresos percibidos indebidamente en ejercicios fiscales anteriores	534,338.21	534,338.21-	0.00	0.00	0.00	0.00
<b>TOTAL DEL GASTO</b>	<b>16,730,371,000.00</b>	<b>2,729,756,217.37</b>	<b>19,460,127,217.37</b>	<b>19,259,080,037.71</b>	<b>18,419,573,597.97</b>	<b>201,047,179.66</b>

Concepto	Egresos					Subejercicio
	Aprobado	Ampliaciones / (Reducciones)	Modificado	Devengado	Pagado	
	1	2	3=(1+2)	4	5	
<b>GOBIERNO</b>	<b>2,541,560,343.71</b>	<b>803,650,509.85</b>	<b>3,345,210,853.56</b>	<b>3,334,584,796.03</b>	<b>3,121,740,191.31</b>	<b>10,626,057.53</b>
LEGISLACIÓN	218,604,756.13	38,307,856.13	180,296,900.00	180,272,232.60	176,693,016.20	24,667.40
JUSTICIA	860,958,399.83	34,402,956.27	826,555,443.56	826,238,330.43	780,360,647.48	317,113.13
COORDINACIÓN DE LA POLÍTICA DE GOBIERNO	206,351,447.82	598,777,026.91	805,128,474.73	803,670,117.49	784,983,889.20	1,458,357.24
RELACIONES EXTERIORES	2,505,600.00	2,210,929.58	294,670.42	294,670.42	277,835.23	0.00
ASUNTOS FINANCIEROS Y HACENDARIOS	180,710,089.86	11,528,592.77	192,238,682.63	190,467,383.18	169,109,874.23	1,771,299.45
SEGURIDAD NACIONAL	0.00	0.00	0.00	0.00	0.00	0.00
ASUNTOS DE ORDEN PÚBLICO Y DE SEGURIDAD INTERIOR	705,747,972.11	211,493,707.82	917,241,679.93	910,294,309.28	832,791,579.57	6,947,370.65
OTROS SERVICIOS GENERALES	366,682,077.96	56,772,924.33	423,455,002.29	423,347,752.63	377,523,349.40	107,249.66
<b>DESARROLLO SOCIAL</b>	<b>10,441,522,954.40</b>	<b>1,195,429,304.12</b>	<b>11,636,952,258.52</b>	<b>11,494,243,583.27</b>	<b>11,023,308,988.16</b>	<b>142,708,675.25</b>
PROTECCIÓN AMBIENTAL	146,516,535.31	20,540,039.73	125,976,495.58	124,561,416.40	80,248,885.90	1,415,079.18
VIVIENDA Y SERVICIOS A LA COMUNIDAD	667,274,732.22	107,853,462.14	775,128,194.36	681,205,600.84	509,958,194.29	93,922,593.52
SALUD	1,744,483,701.43	101,993,990.39	1,846,477,691.82	1,829,121,951.39	1,777,096,442.27	17,355,740.43
RECREACIÓN, CULTURA Y OTRAS MANIFESTACIONES SOCIAL	174,034,807.06	67,899,348.10	241,934,155.16	233,557,356.39	216,599,365.72	8,376,798.77
EDUCACIÓN	6,276,377,496.03	617,166,278.02	6,893,543,774.05	6,868,612,566.69	6,704,488,514.11	24,931,207.36
PROTECCIÓN SOCIAL	1,336,360,990.73	134,693,716.60	1,471,054,707.33	1,474,355,222.98	1,465,840,970.65	3,300,515.65
OTROS ASUNTOS SOCIALES	96,474,691.62	186,362,548.60	282,837,240.22	282,829,468.58	269,076,615.22	7,771.64
<b>DESARROLLO ECONÓMICO</b>	<b>1,225,328,493.25</b>	<b>537,351,477.97</b>	<b>687,977,015.28</b>	<b>661,560,072.56</b>	<b>531,748,731.65</b>	<b>26,416,942.72</b>
ASUNTOS ECONÓMICOS, COMERCIALES Y LABORALES EN GEN	125,352,717.08	4,715,012.32	130,067,729.40	109,455,089.82	52,832,816.88	20,612,639.58
AGROPECUARIA, SILVICULTURA, PESCA Y CAZA	894,992,769.54	663,800,262.34	231,192,507.20	230,130,712.85	218,821,762.50	1,061,794.35
COMBUSTIBLES Y ENERGÍA	0.00	0.00	0.00	0.00	0.00	0.00
MINERÍA, MANUFACTURAS Y CONSTRUCCIÓN	0.00	0.00	0.00	0.00	0.00	0.00
TRANSPORTE	126,547,000.00	11,236,191.17	137,783,191.17	134,991,465.46	87,179,512.05	2,791,725.71
COMUNICACIONES	0.00	0.00	0.00	0.00	0.00	0.00
TURISMO	49,703,934.95	41,734,981.47	91,438,916.42	89,507,356.42	81,107,470.64	1,931,560.00
CIENCIA, TECNOLOGÍA E INNOVACIÓN	28,732,071.68	68,762,599.41	97,494,671.09	97,475,448.01	91,807,169.58	19,223.08
OTRAS INDUSTRIAS Y OTROS ASUNTOS ECONÓMICOS	0.00	0.00	0.00	0.00	0.00	0.00
<b>OTRAS NO CLASIFICADAS EN FUNCIONES ANTERIORES</b>	<b>2,521,959,208.64</b>	<b>1,268,027,881.37</b>	<b>3,789,987,090.01</b>	<b>3,768,691,585.85</b>	<b>3,742,775,686.85</b>	<b>21,295,504.16</b>

Concepto	Egresos					Subejercicio
	Aprobado	Ampliaciones / (Reducciones)	Modificado	Devengado	Pagado	
	1	2	3=(1+2)	4	5	
TRANSACCIONES DE LA DEUDA PÚBLICA / COSTO FINANCIERÍA	383,411,631.43	904,737,367.24	1,288,148,998.67	1,288,148,998.67	1,288,148,998.67	0.00
TRANSFERENCIAS, PARTICIPACIONES Y APORTACIONES ENT	2,082,013,239.00	148,290,102.02	2,230,303,341.02	2,209,927,989.74	2,184,012,090.74	20,375,351.28
SANEAMIENTO DEL SISTEMA FINANCIERO	0.00	0.00	0.00	0.00	0.00	0.00
ADEUDOS DE EJERCICIOS FISCALES ANTERIORES	56,534,338.21	215,000,412.11	271,534,750.32	270,614,597.44	270,614,597.44	920,152.88
<b>TOTAL DEL GASTO</b>	<b>16,730,371,000.00</b>	<b>2,729,756,217.37</b>	<b>19,460,127,217.37</b>	<b>19,259,080,037.71</b>	<b>18,419,573,597.97</b>	<b>201,047,179.66</b>

Clave	Denominación	Egresos					Subejercicio
		Aprobado	Ampliaciones / (Reducciones)	Modificado	Devengado	Pagado	
		1	2	3=(1+2)	4	5	
<b>1</b>	<b>No Etiquetado</b>	<b>7,069,661,665.00</b>	<b>3,075,755,445.27</b>	<b>10,145,417,110.27</b>	<b>10,299,556,545.56</b>	<b>9,659,522,826.60</b>	<b>154,139,435.29-</b>
11	RECURSOS FISCALES	5,178,199,324.00	2,604,760,275.41	7,782,959,599.41	7,950,029,262.77	7,422,587,581.21	167,069,663.36-
11101-18	RECURSOS PROPIOS	5,121,541,716.00	2,133,369,971.04	7,254,911,687.04	7,441,317,616.61	7,061,316,135.50	186,405,929.57-
11102-18	PROGRAMA NORMAL DE OBRA	0.00	186,085,131.30	186,085,131.30	183,735,716.80	117,099,337.63	2,349,414.50
11103-18	INST CAPACITACIÓN POLICIAL	0.00	14,137,028.77	14,137,028.77	12,076,096.92	12,075,598.71	2,060,931.85
11104-18	CENTRO ESTATAL DE CONTROL Y EVALUACIÓN D	0.00	6,185,501.67	6,185,501.67	6,045,141.01	5,695,244.41	140,360.66
11105-18	U080 APOYOS A CENTROS Y ORG EDU NOMINA	0.00	135,000,000.00	135,000,000.00	131,640,742.67	94,810,832.61	3,359,257.33
11106-18	APOYOS A CENTROS Y ORGANIZACIONES DE EUD	0.00	50,403,786.25	50,403,786.25	50,403,786.25	50,403,786.25	0.00
11301-13	FONDO PARA LA SEGURIDAD PUBLICA ESTATAL	0.00	902.67	902.67	0.00	0.00	902.67
11301-14	FONDO PARA LA SEGURIDAD PUBLICA ESTATAL	0.00	14,044.93	14,044.93	0.00	0.00	14,044.93
11301-15	FONDO PARA LA SEGURIDAD PUBLICA ESTATAL	0.00	2,083.74	2,083.74	0.00	0.00	2,083.74
11301-16	FONDO PARA LA SEGURIDAD PUBLICA ESTATAL	0.00	13,434.46	13,434.46	11,915.16	11,915.16	1,519.30
11301-17	FONDO PARA LA SEGURIDAD PUBLICA ESTATAL	0.00	27,839.18	27,839.18	2,929.77	2,929.77	24,909.41
11301-18	FONDO PARA LA SEGURIDAD PÚBLICA ESTATAL	32,557,608.00	1,627,879.75	34,185,487.75	33,761,190.58	14,344,224.50	424,297.17
11302-18	TELEBACHILLERATO COMUNITARIO	5,100,000.00	4,512,723.75	9,612,723.75	9,612,723.75	9,612,723.75	0.00
11303-18	CTROS DE EDUCACIÓN MEDIA SUPERIOR A DIST	19,000,000.00	1,084,087.20	20,084,087.20	20,084,087.20	20,084,087.20	0.00
11306-18	PROGRAMA DE INFRAESTRUCTURA INDÍGENA (PR	0.00	2,866,273.16	2,866,273.16	2,679,919.59	2,580,432.62	186,353.57
11308-17	PROGRAMA FEDERAL PROAGUA APARTADO APARUR	0.00	22,118.04	22,118.04	10,837.56	10,790.85	11,280.48
11308-18	APARTADO RURAL ESTATAL	0.00	1,618,665.07	1,618,665.07	1,617,431.67	1,114,137.76	1,233.40
11309-18	APARTADO URBANO ESTATAL	0.00	25,048,087.22	25,048,087.22	24,565,756.23	9,701,407.49	482,330.99
11311-18	AGUA LIMPIA ESTATAL	0.00	342,672.99	342,672.99	331,636.36	331,636.36	11,036.63
11312-18	CULTURA DEL AGUA	0.00	400,000.00	400,000.00	337,101.66	335,601.66	62,898.34
11313-17	PROGRAMA PARA EL FUNCIONAMIENTO Y OPERAC	0.00	176,535.36	176,535.36	176,535.36	176,535.36	0.00
11313-18	COMISION CUENCA RIO AYUQUILA ARMERIA EST	0.00	150,000.00	150,000.00	20,958.00	20,958.00	129,042.00
11314-18	CONSEJO DE CUENCA COSTA PACIFICO EST	0.00	50,000.00	50,000.00	38,979.08	38,979.08	11,020.92
11317-16	Proyectos de Desarrollo Regional 4 2017	0.00	74,499.98	74,499.98	16,474.95	16,474.95	58,025.03
11317-17	DESARROLLO COMPETITIVIDAD MICRO PEQ GRAN	0.00	304,800.00	304,800.00	304,800.00	304,800.00	0.00
11319-18	DESARROLLO REGIONAL TURÍSTICO Y SUSTENTA	0.00	10,000,000.00	10,000,000.00	9,783,476.75	4,426,856.54	216,523.25

Clave	Denominación	Egresos					Subejercicio
		Aprobado	Ampliaciones / (Reducciones)	Modificado	Devengado	Pagado	
		1	2	3=(1+2)	4	5	
11323-18	PROGRAMA DE APOYO AL EMPLEO	0.00	4,000,000.00	4,000,000.00	3,920,000.06	3,920,000.06	79,999.94
11324-18	PROYECTOS LOCALES JUVENILES	0.00	300,000.00	300,000.00	300,000.00	168,280.00	0.00
11333-17	PROGRAMA DE APOYO A LAS CULTURAS MUNICIP	0.00	152,706.30	152,706.30	67,056.30	67,056.30	85,650.00
11345-17	SEGURO AGRÍCOLA CATASTROFICO FOLIO 30139	0.00	4,619.70	4,619.70	4,619.70	4,619.70	0.00
11345-18	SEGURO AGRÍCOLA CATASTRÓFICO 2018	0.00	2,273,861.91	2,273,861.91	2,273,861.91	2,273,861.91	0.00
11355-18	FORTALECIMIENTO PARA LA SEGURIDAD (FORTA	0.00	2,654,124.40	2,654,124.40	28,286.03	27,441.03	2,625,838.37
11356-18	PROGRAMA CREZCAMOS JUNTOS AFILIATE ESTAT	0.00	2,734,954.18	2,734,954.18	2,098,307.62	2,053,688.19	636,646.56
11357-18	PROGRAMA DE ATENCIÓN A JORNALEROS AGRÍCO	0.00	804,457.70	804,457.70	803,923.28	241,176.94	534.42
11358-18	FORTALECIMIENTO REGISTRO CIVIL ESTATAL	0.00	484,285.71	484,285.71	484,181.35	483,648.08	104.36
11359-16	PLANTA PRODUCTORA POLVOS 160907-C1-1COL	0.00	100,000.00	100,000.00	100,000.00	100,000.00	0.00
11361-17	Sistema Integral Implementación Mir	0.00	687,500.00	687,500.00	550,000.00	550,000.00	137,500.00
11362-17	Programa de Impulso a la Competitividad	0.00	1,414,031.72	1,414,031.72	1,414,031.35	1,414,031.35	0.37
11363-17	Programa Integral para la profesionaliza	0.00	814,000.00	814,000.00	0.00	0.00	814,000.00
11364-17	Equipamiento del Registro Público del Co	0.00	1,069,707.99	1,069,707.99	1,066,606.53	1,066,606.53	3,101.46
11366-17	PROFEST 2017	0.00	0.00	0.00	0.00	0.00	0.00
11367-17	SEGURO PECUARIO FOLIO 301437	0.00	20,503.16	20,503.16	20,503.14	20,503.14	0.02
11367-18	SEGURO PECUARIO CATASTRÓFICO 2018	0.00	2,989,933.44	2,989,933.44	2,989,933.44	2,989,933.44	0.00
11368-18	Coinversión Social 2018	0.00	1,613,726.50	1,613,726.50	1,599,522.00	1,599,522.00	14,204.50
11371-18	ST 16563 ESPACIOS PUBLICOS Y PARTIC COMU	0.00	3,250,000.00	3,250,000.00	3,232,576.13	1,091,786.38	17,423.87
11372-18	ST 79770 PARQ AEREO DEP TURIST ELEVATE E	0.00	1,999,999.97	1,999,999.97	0.00	0.00	1,999,999.97
11373-18	BM 44992 PROY INT DE EQ Y CAPAC P PROC P	0.00	188,656.20	188,656.20	0.00	0.00	188,656.20
11374-18	ST 79798 FNE 180704 EMPRESAS INTELIGENTE	0.00	2,345,000.00	2,345,000.00	0.00	0.00	2,345,000.00
11375-18	BV 45026 PROYECTO QR ESTATAL	0.00	280,140.00	280,140.00	0.00	0.00	280,140.00
11376-18	BM 45069 APOYO A EMPRESAS TRADICION COLI	0.00	560,000.00	560,000.00	0.00	0.00	560,000.00
11377-18	JÓVENES EMPRENDEDORES COLIMENSES EN ECON	0.00	500,000.00	500,000.00	500,000.00	0.00	0.00
15	<b>RECURSOS FEDERALES</b>	<b>1,891,462,341.00</b>	<b>452,795,373.53</b>	<b>2,344,257,714.53</b>	<b>2,335,321,335.25</b>	<b>2,226,360,817.07</b>	<b>8,936,379.28</b>
15201-18	FONDO GENERAL DE PARTICIPACIONES	811,912,119.00	60,376,202.40	872,288,321.40	872,288,321.38	872,104,543.38	0.02
15202-18	FONDO DE FOMENTO MUNICIPAL	309,290,133.00	4,963,883.99	314,254,016.99	314,254,016.99	288,521,895.99	0.00



Clave	Denominación	Egresos					Subejercicio
		Aprobado	Ampliaciones / (Reducciones)	Modificado	Devengado	Pagado	
		1	2	3=(1+2)	4	5	
15203-18	FONDO DE FISCALIZACIÓN	38,886,553.00	4,041,384.06	42,927,937.06	42,927,937.03	42,927,937.03	0.03
15204-18	IMPUESTO ESPECIAL SOBRE PROD Y SERVICIOS	16,290,854.00	4,130,852.73	20,421,706.73	20,421,706.69	20,421,706.69	0.04
15205-18	FONDO DE COMPENSACION DEL ISAN	2,973,435.00	2.20	2,973,437.20	2,973,435.19	2,973,435.19	2.01
15206-18	FONDO IEPS VENTA FINAL GASOLINA Y DIESEL	39,838,216.00	5,084,389.89	44,922,605.89	44,922,605.83	44,922,605.83	0.06
15207-18	FONDO DEL I.S.R.	92,205,841.00	0.00	92,205,841.00	83,269,464.00	83,269,464.00	8,936,377.00
15301-18	IMPUESTO SOBRE TENENCIA	2,090.00	14,581.35	16,671.35	16,671.29	16,671.29	0.06
15302-18	IMPUESTO SOBRE AUTOMOVILES	12,063,100.00	3,635,215.37	15,698,315.37	15,698,315.31	15,698,315.31	0.06
15306-18	INSPECCION Y VIGILANCIA	0.00	3,686,154.00	3,686,154.00	3,686,154.00	3,562,868.84	0.00
15401-18	FORTALECIMIENTO FINANCIERO	498,000,000.00	498,000,000.00	0.00	0.00	0.00	0.00
15402-18	FORTALECIMIENTO FINANCIERO 2	70,000,000.00	70,000,000.00	0.00	0.00	0.00	0.00
15403-18	FORTALECIMIENTO FINANCIERO 1	0.00	200,808,048.91	200,808,048.91	200,808,048.91	175,906,386.16	0.00
15404-18	FONDO PARA EL FORT FINANCIERO 2 (BT56964	0.00	302,834,116.00	302,834,116.00	302,834,116.00	265,870,030.07	0.00
15405-18	FDO PARA FORTALECIMIENTO FINANCIERO 3 18	0.00	281,029,320.90	281,029,320.90	281,029,320.90	259,973,735.56	0.00
15406-18	BJ 43658 FDO P FORTALECIMIENTO FINANCIER	0.00	150,191,221.73	150,191,221.73	150,191,221.73	150,191,221.73	0.00
17	<b>OTROS RECURSOS DE LIBRE DISPOSICIÓN</b>	<b>0.00</b>	<b>18,199,796.33</b>	<b>18,199,796.33</b>	<b>14,205,947.54</b>	<b>10,574,428.32</b>	<b>3,993,848.79</b>
17101-18	OTROS DE LIBRE DISPOSICIÓN	0.00	1,042,646.71	1,042,646.71	656,261.95	655,058.40	386,384.76
17103-17	CUANCA RIO AYUQUILA ARMERIA ESTATAL	0.00	250,000.00	250,000.00	250,000.00	250,000.00	0.00
17103-18	CUENCA RIO AYUQUILA	0.00	250,000.00	250,000.00	228,447.91	228,447.91	21,552.09
17104-17	CUENCA COSTA PACIFICO CENTRO	0.00	48,519.80	48,519.80	48,519.80	48,519.80	0.00
17104-18	CONSEJO COSTA PACIFICO	0.00	200,000.00	200,000.00	35,559.69	35,559.69	164,440.31
17106-17	INDEMNIZACIONES SEGURO AGRÍCOLA PECUARIO	0.00	772,600.00	772,600.00	772,600.00	772,600.00	0.00
17107-18	LIBRERÍA FCE MIGUEL DE LA MADRID H	0.00	45,795.44	45,795.44	0.00	0.00	45,795.44
17109-18	ST 95160 JORNALEROS AGRICOLAS 2018 MUNIC	0.00	1,025,000.00	1,025,000.00	1,023,556.81	307,066.95	1,443.19
17110-17	INDEMNIZACIONES DEL SEGURO AGRÍCOLA CATA	0.00	827,250.00	827,250.00	825,750.00	825,750.00	1,500.00
17110-18	INDEMNIZ SEGURO AGRIC CATASTROFICO	0.00	1,200,000.00	1,200,000.00	906,750.00	906,750.00	293,250.00
17114-16	PROGRAMA DE DE FOMENTO A LAS ACT. CIENTÍ	0.00	24,074.02	24,074.02	0.00	0.00	24,074.02
17115-17	APAU (INSUVI)	0.00	1,367,041.54	1,367,041.54	1,237,941.85	1,237,941.85	129,099.69
17116-17	APAU (ARMERIA)	0.00	665,557.23	665,557.23	665,557.23	665,557.23	0.00

Clave	Denominación	Egresos					Subejercicio
		Aprobado	Ampliaciones / (Reducciones)	Modificado	Devengado	Pagado	
		1	2	3=(1+2)	4	5	
17117-16	PREV DE INCENDIOS FORESTAL PEÑA COLORADA	0.00	41,360.20	41,360.20	41,360.20	41,360.20	0.00
17118-16	FORT. DEL REGISTRO CIVIL, CONVENIO BID	0.00	2,118,000.00	2,118,000.00	681,100.40	681,100.40	1,436,899.60
17119-17	Programa de Impulso a la Competitividad	0.00	496,821.83	496,821.83	292,500.00	292,500.00	204,321.83
17121-18	ADECUACIÓN ESPACIOS HOSPITAL MATERNO INF	0.00	1,600,000.00	1,600,000.00	1,599,999.89	479,999.97	0.11
17122-18	JÓVENES EMPRENDEDORES COLIMENSES EN ECON	0.00	0.00	0.00	0.00	0.00	0.00
17123-18	CIAPACOV APAUR	0.00	3,093,132.96	3,093,132.96	2,952,385.70	1,819,216.81	140,747.26
17124-18	APARURAL CIAPACOV	0.00	247,799.29	247,799.29	245,411.85	200,419.43	2,387.44
17125-18	BJ 37086 EQ POZO PROFUNDO ELECT Y CASETA	0.00	1,499,247.98	1,499,247.98	1,455,370.30	847,619.49	43,877.68
17126-18	REPAR COLECT SANITARIO V CARR Y PEREYRA	0.00	286,873.96	286,873.96	286,873.96	278,960.19	0.00
17127-18	PARQUE AÉREO DEPORTIVO TURISTICO #ELEVA	0.00	1,098,075.37	1,098,075.37	0.00	0.00	1,098,075.37
<b>2</b>	<b>Etiquetado</b>	<b>9,660,709,335.00</b>	<b>345,999,227.90-</b>	<b>9,314,710,107.10</b>	<b>8,959,523,492.15</b>	<b>8,760,050,771.37</b>	<b>355,186,614.95</b>
25	<i>RECURSOS FEDERALES</i>	<i>9,660,709,335.00</i>	<i>345,999,227.90-</i>	<i>9,314,710,107.10</i>	<i>8,959,523,492.15</i>	<i>8,760,050,771.37</i>	<i>355,186,614.95</i>
25101-18	FONDO APORTACIONES NOMINA EDUCATIVA Y GA	3,137,494,087.00	140,566,894.51	3,278,060,981.51	3,260,414,694.50	3,260,038,710.18	17,646,287.01
25102-18	FONDO APORTACIONES SERVICIOS DE SALUD	1,312,524,400.00	50,001,331.00	1,362,525,731.00	1,362,525,731.00	1,362,525,731.00	0.00
25103-18	FONDO APORTACIONES P/LA EDUCACIÓN TECNOL	74,638,245.00	1,949,171.11	76,587,416.11	76,587,416.11	76,587,416.11	0.00
25104-18	FONDO DE APORTACIONES MÚLTIPLES	186,440,979.00	63,569,195.00	250,010,174.00	203,494,923.01	203,494,923.01	46,515,250.99
25105-18	FONDO PARA EL FORTALECIMIENTO ENTID FED	249,588,414.00	1,301,374.05	250,889,788.05	250,889,788.00	249,514,943.85	0.05
25106-15	FONDO APORTACIONES PARA LA INFRAESTRUCTU	0.00	41,913.21	41,913.21	0.00	0.00	41,913.21
25106-16	FONDO APORTACIONES PARA LA INFRAESTRUCTU	0.00	160,375.62	160,375.62	0.00	0.00	160,375.62
25106-18	FONDO P/INFRAESTRUCTURA SOCIAL ESTATAL	28,628,147.00	0.00	28,628,147.00	26,670,787.59	14,185,012.68	1,957,359.41
25107-18	FONDO P/INFRAESTRUCTURA SOCIAL MPAL	207,549,402.00	0.00	207,549,402.00	196,110,430.00	196,110,430.00	11,438,972.00
25108-18	FONDO PARA EL FORTALECIMIENTO MUNICIPAL	440,247,904.00	4,062,650.00	444,310,554.00	444,310,554.00	444,310,554.00	0.00
25109-08	FONDO APORTACIONES PARA LA SEGURIDAD PUB	0.00	2,494,000.00	2,494,000.00	2,494,000.00	2,494,000.00	0.00
25109-13	FONDO APORTACIONES PARA LA SEGURIDAD PUB	0.00	203.25	203.25	0.00	0.00	203.25
25109-14	FONDO APORTACIONES PARA LA SEGURIDAD PUB	0.00	10,216.89	10,216.89	0.00	0.00	10,216.89
25109-15	FONDO APORTACIONES PARA LA SEGURIDAD PUB	0.00	50,304.12	50,304.12	0.00	0.00	50,304.12
25109-16	FONDO APORTACIONES PARA LA SEGURIDAD PUB	0.00	127,106.83	127,106.83	0.00	0.00	127,106.83
25109-18	FONDO APORTACIONES PARA LA SEGURIDAD PUB	130,230,430.00	8,359,242.40	138,589,672.40	137,772,974.71	121,928,868.90	816,697.69

Clave	Denominación	Egresos					Subejercicio
		Aprobado	Ampliaciones / (Reducciones)	Modificado	Devengado	Pagado	
		1	2	3=(1+2)	4	5	
25201-17	CUOTA SOCIAL	0.00	17,471,517.85	17,471,517.85	17,471,517.85	17,471,517.85	0.00
25201-18	CUOTA SOCIAL	170,500,000.00	15,881,259.60-	154,618,740.40	142,707,496.94	142,707,496.94	11,911,243.46
25202-18	PROGRAMA PROSPERA	10,726,407.00	6,423,034.01	17,149,441.01	17,149,441.01	17,149,441.01	0.00
25203-18	SEGURO MEDICO SIGLO XXI	5,438,209.00	8,929,789.19	14,367,998.19	14,367,998.19	14,367,998.19	0.00
25204-18	SEGURO POPULAR CAPITAL ADICIONAL	804,478.00	0.00	804,478.00	564,064.48	564,064.48	240,413.52
25205-18	GASTOS CATASTRÓFICOS	43,223,782.00	43,223,782.00-	0.00	0.00	0.00	0.00
25249-18	PRONAPRED 2018	0.00	5,431,018.73	5,431,018.73	5,378,240.22	5,378,240.22	52,778.51
25301-18	ZONA FEDERAL MARÍTIMO TERRESTRE	2,282,192.00	2,282,192.00-	0.00	0.00	0.00	0.00
25401-18	TELEBACHILLERATO COMUNITARIO	8,200,000.00	0.00	8,200,000.00	7,680,390.42	7,680,390.42	519,609.58
25402-18	CENTROS DE EDUCACIÓN MEDIA SUPERIOR A DI	19,200,000.00	1,606,279.49	20,806,279.49	20,806,279.49	20,806,279.49	0.00
25403-18	PROGRAMA (3 x 1) MIGRANTES	12,500,000.00	12,500,000.00-	0.00	0.00	0.00	0.00
25404-18	PROGRAMA DE INFRAESTRUCTURA INDÍGENA (PR	28,767,157.00	10,817,184.60-	17,949,972.40	17,949,972.39	17,216,074.79	0.01
25405-18	COORDINACION DE RESIDUOS SÓLIDOS	20,000,000.00	20,000,000.00-	0.00	0.00	0.00	0.00
25406-17	PROGRAMA FEDERAL PROAGUA APART APARURAL	0.00	14,735.58	14,735.58	14,735.58	14,672.06	0.00
25406-18	APARTADO RURAL (APARURAL)	8,700,000.00	4,853,801.39-	3,846,198.61	3,839,187.71	2,879,993.15	7,010.90
25407-17	PROGRAMA FEDERAL PROAGUA APARTADO APAUR	0.00	4,350,000.00	4,350,000.00	4,350,000.00	4,350,000.00	0.00
25407-18	APARTADO URBANO APAUR	71,180,000.00	37,748,205.38-	33,431,794.62	32,261,491.54	20,084,026.23	1,170,303.08
25408-18	PROGRAMA DE DEVOLUCION DE DERECHOS (PROD	7,400,000.00	7,400,000.00-	0.00	0.00	0.00	0.00
25409-18	APARTADO AGUA LIMPIA (AAL)	500,000.00	39,299.06	539,299.06	520,671.44	520,671.44	18,627.62
25410-18	CULTURA DEL AGUA	350,000.00	50,000.00	400,000.00	337,101.43	335,601.43	62,898.57
25411-18	PROGRAMA PARA EL FUNCIONAMIENTO Y OPERAC	2,000,000.00	2,000,000.00-	0.00	0.00	0.00	0.00
25412-18	CONSEJO COSTA PACÍFICO CENTRO	250,000.00	250,000.00-	0.00	0.00	0.00	0.00
25413-18	PROGRAMA DE MODERNIZACION Y TECNIFICACIO	14,400,000.00	9,886,790.00-	4,513,210.00	4,513,210.00	4,513,210.00	0.00
25414-18	PROGRAMA DE TECNIFICACION, MODERNIZACION	91,350,000.00	79,493,097.80-	11,856,902.20	11,467,139.20	11,467,139.20	389,763.00
25415-16	DESARROLLO COMPETITIVIDAD MICRO MEDI PEQ	0.00	586,020.01	586,020.01	63,794.99	63,794.99	522,225.02
25415-17	DESARROLLO DE LA COMPETITIVIDAD DE LA MI	0.00	1,159,200.00	1,159,200.00	1,158,800.00	1,158,800.00	400.00
25415-18	DESARROLLO DE LA COMPETITIVIDAD DE LA MI	9,000,000.00	9,000,000.00-	0.00	0.00	0.00	0.00
25416-18	CONVENIO DE COLABORACION Y PARTICIPACION	3,000,000.00	3,000,000.00-	0.00	0.00	0.00	0.00

Clave	Denominación	Egresos					Subejercicio
		Aprobado	Ampliaciones / (Reducciones)	Modificado	Devengado	Pagado	
		1	2	3=(1+2)	4	5	
25417-18	DESARROLLO REGIONAL TURÍSTICO Y SUSTENTA	36,000,000.00	26,000,000.00-	10,000,000.00	9,783,476.74	4,426,856.54	216,523.26
25418-18	PROGRAMA DE INFRAESTRUCTURA DE LA SEDATU	10,000,000.00	10,000,000.00-	0.00	0.00	0.00	0.00
25419-18	PROGRAMA INTEGRAL DE MODERNIZACION DE RE	7,000,000.00	7,000,000.00-	0.00	0.00	0.00	0.00
25421-18	PROGRAMA DE APOYO AL EMPLEO	9,318,236.00	9,318,236.00-	0.00	0.00	0.00	0.00
25422-18	PROYECTOS LOCALES JUVENILES	500,000.00	200,000.00-	300,000.00	299,996.88	173,276.88	3.12
25423-18	PROGRAMA DE DESARROLLO CULTURAL INFANTIL	500,000.00	500,000.00-	0.00	0.00	0.00	0.00
25424-18	PROGRAMA PARA EL DESARROLLO CULTURAL DE	150,000.00	150,000.00-	0.00	0.00	0.00	0.00
25425-18	PROGRAMA PARA EL DESARROLLO CULTURAL Y	150,000.00	150,000.00-	0.00	0.00	0.00	0.00
25426-18	CONVENIO PARA EL CENTRO ESTATAL DE LAS	1,500,000.00	1,500,000.00-	0.00	0.00	0.00	0.00
25427-18	PROGRAMA DE ESTÍMULOS A LA CREACIÓN Y A	1,600,000.00	1,600,000.00-	0.00	0.00	0.00	0.00
25428-18	PROGRAMA PARA EL DESARROLLO CULTURAL DE	2,000,000.00	2,000,000.00-	0.00	0.00	0.00	0.00
25429-18	FONDO REGIONAL PARA LA CULTURA Y LAS AR	560,000.00	560,000.00-	0.00	0.00	0.00	0.00
25430-18	FONDO PARA EL DESARROLLO CULTURAL DE LA	150,000.00	150,000.00-	0.00	0.00	0.00	0.00
25431-18	PROGRAMA DE APOYO A LAS CULTURAS MUNICI	1,000,000.00	0.00	1,000,000.00	1,000,000.00	1,000,000.00	0.00
25432-18	FONDO ESPECIAL DE FOMENTO A LA LECTURA	1,500,000.00	1,500,000.00-	0.00	0.00	0.00	0.00
25433-18	CULTURA (REMODELACIÓN DEL PALACIO DE GOB	30,000,000.00	15,003,000.00-	14,997,000.00	0.00	0.00	14,997,000.00
25434-17	PROGRAMA DE PRODUCCIÓN DE PLANTA FORESTA	0.00	190,395.64	190,395.64	190,395.64	173,172.80	0.00
25434-18	PROGRAMA DE PRODUCCIÓN DE PLANTA FORESTA	1,200,000.00	276,000.00-	924,000.00	923,999.99	873,285.10	0.01
25435-18	PROGRAMA DE INCENDIOS FORESTALES	1,000,000.00	308,440.00-	691,560.00	691,560.00	680,337.60	0.00
25436-18	PROYECTO PARA LA RESTRUCTURACION Y CONSE	12,080,000.00	12,080,000.00-	0.00	0.00	0.00	0.00
25437-18	REPOBLAMIENTO DEL HATO GANADERO, PROGRAM	29,300,100.00	29,300,100.00-	0.00	0.00	0.00	0.00
25438-18	RASTRO TIPO INSPECCION FEDERAL, PROGRAMA	40,000,000.00	40,000,000.00-	0.00	0.00	0.00	0.00
25439-18	TECNIFICACION DE 30 MIL HAS CON SISTEMA	92,000,000.00	92,000,000.00-	0.00	0.00	0.00	0.00
25440-18	ESTABLECIMIENTO DE PLANTACION DE PALMA D	10,009,000.00	10,009,000.00-	0.00	0.00	0.00	0.00
25441-18	ESTABLECIMIENTO Y RECONVERSION DE 5000 H	6,750,000.00	6,750,000.00-	0.00	0.00	0.00	0.00
25442-18	REHABILITACIÓN DE CAMINOS SACACOSECHAS	30,000,000.00	30,000,000.00-	0.00	0.00	0.00	0.00
25443-17	CONTRATACIÓN DE SEGUROS AGROPECUARIOS	0.00	22,380.30	22,380.30	22,380.30	22,380.30	0.00
25443-18	CONTRATACIÓN DE SEGUROS AGROPECUARIOS	11,500,000.00	2,404,552.35-	9,095,447.65	9,095,447.65	9,095,447.65	0.00

Clave	Denominación	Egresos					Subejercicio
		Aprobado	Ampliaciones / (Reducciones)	Modificado	Devengado	Pagado	
		1	2	3=(1+2)	4	5	
25444-18	PROGRAMA DE CONCURRENCIA CON LAS ENTIDAD	140,000,000.00	140,000,000.00-	0.00	0.00	0.00	0.00
25445-18	PROGRAMA DE PRODUCTIVIDAD RURAL	24,600,000.00	24,600,000.00-	0.00	0.00	0.00	0.00
25446-18	PROGRAMA DE APOYO A PEQUEÑOS PRODUCTORES	6,600,000.00	6,600,000.00-	0.00	0.00	0.00	0.00
25447-18	PROGRAMA DE PRODUCTIVIDAD Y COMPETITIVID	1,000,000.00	1,000,000.00-	0.00	0.00	0.00	0.00
25448-18	PROGRAMA DE SANIDAD E INOCUIDAD AGROALIM	33,000,000.00	33,000,000.00-	0.00	0.00	0.00	0.00
25449-18	DESPENSAS "DEL CAMPO A TU MESA"	6,000,000.00	6,000,000.00-	0.00	0.00	0.00	0.00
25450-18	PROGRAMA DE FOMENTO A LA PRODUCTIVIDAD P	4,500,000.00	4,500,000.00-	0.00	0.00	0.00	0.00
25451-18	COMPONENTE AL DESARROLLO DE LA ACUACULTU	20,000,000.00	20,000,000.00-	0.00	0.00	0.00	0.00
25454-18	FORTALECIMIENTO REGISTRO CIVIL	1,050,000.00	80,000.00	1,130,000.00	1,129,192.72	1,098,859.55	807.28
25455-18	PROG. APOYO FEDERAL AL TRANSPORTE MASIVO	5,650,000.00	5,650,000.00-	0.00	0.00	0.00	0.00
25456-18	ANEXO EJECUCIÓN 2018 FONDO MIXTO CONACYT	10,000,000.00	10,000,000.00-	0.00	0.00	0.00	0.00
25457-17	SEGURO AGROPECUARIO CATASTRÓFICO GANADER	0.00	99,609.05	99,609.05	99,609.05	99,609.05	0.00
25457-18	SEGURO PECUARIO CATASTROFIC 18	0.00	11,959,733.76	11,959,733.76	11,959,733.76	11,959,733.76	0.00
25458-18	PROGRAMA ATENCION A JORNALEROS AGRICOLAS	0.00	3,250,000.00	3,250,000.00	3,246,248.79	973,874.63	3,751.21
25460-16	PLANTA PRODUCTORA DE POLVOS NATURALES	0.00	4,520,358.75	4,520,358.75	4,520,358.75	4,520,358.75	0.00
25461-17	Sistema Integral Implementación Mlr	0.00	687,500.00	687,500.00	412,500.00	412,500.00	275,000.00
25462-17	Programa de Impulso a la Competitividad	0.00	3,136,125.00	3,136,125.00	1,910,853.19	1,910,853.19	1,225,271.81
25463-17	Programa Integral para la profesionaliza	0.00	1,100,000.00	1,100,000.00	0.00	0.00	1,100,000.00
25464-17	Equipamiento del Registro Público del Co	0.00	1,069,707.99	1,069,707.99	1,066,606.65	1,066,606.65	3,101.34
25467-18	BN 57028 ESPACIOS PÚBLICOS Y PARTICIPACI	0.00	3,250,000.00	3,250,000.00	3,232,576.13	1,290,947.90	17,423.87
25468-18	BN 57037 MEJORAMIENTO DE LA VIVIENDA	0.00	7,738,976.44	7,738,976.44	7,295,692.94	2,799,003.78	443,283.50
25469-18	JÓVENES EMPRENDEDORES COLIMENSES EN ECON	0.00	120,000.00	120,000.00	120,000.00	120,000.00	0.00
25471-18	PROG ATENCION A JORN AGRIC (LUDOTECA)	0.00	230,607.62	230,607.62	229,391.68	0.00	1,215.94
25472-18	PENSION PARA ADULTOS MAYORES	0.00	114,781.88	114,781.88	114,454.08	0.00	327.80
25474-18	ST 79719 PARQUE AEREO DEPORTIVO TURISTIC	0.00	4,647,111.00	4,647,111.00	0.00	0.00	4,647,111.00
25475-18	BM 44844 PROY DE EQ Y CAPAC P MEJ PROC P	0.00	1,131,937.20	1,131,937.20	0.00	0.00	1,131,937.20
25476-18	ST 79753 FNE 180704 C1 EMPRESAS INTELIGE	0.00	4,020,000.00	4,020,000.00	0.00	0.00	4,020,000.00
25477-18	BM 44917 PROYECTO QR	0.00	480,240.00	480,240.00	0.00	0.00	480,240.00

Clave	Denominación	Egresos					Subejercicio
		Aprobado	Ampliaciones / (Reducciones)	Modificado	Devengado	Pagado	
		1	2	3=(1+2)	4	5	
25478-18	BM 44984 APOYO A EMPRESAS DE TRADICION C	0.00	960,000.00	960,000.00	0.00	0.00	960,000.00
25501-17	PROGRAMA DE ESCUELAS DE TIEMPO COMPLETO	0.00	0.00	0.00	0.00	89,036.27-	0.00
25501-18	PROGRAMA ESCUELAS DE TIEMPO COMPLETO	119,868,360.00	12,925,059.10	132,793,419.10	132,793,419.10	129,549,246.14	0.00
25502-18	PROGRAMA NACIONAL DE BECAS	1,105,232.00	113,012.24	1,218,244.24	1,218,244.24	1,218,244.24	0.00
25503-18	PROGRAMA BECAS DE APOYO A LA PRACTICA IN	5,000,000.00	0.00	5,000,000.00	2,687,160.00	2,687,160.00	2,312,840.00
25504-18	PROGRAMA PARA LA INCLUSIÓN Y EQUIDAD EDU	1,641,569.00	0.00	1,641,569.00	471,435.40	471,435.40	1,170,133.60
25505-18	PROGRAMA DE FORTALECIMIENTO DE LA CALIDA	2,994,806.00	1,101,745.52	4,096,551.52	4,096,551.52	4,096,551.52	0.00
25506-18	PROGRAMA NACIONAL DE INGLÉS	8,045,203.00	2,307,787.38	10,352,990.38	10,352,990.38	10,352,990.38	0.00
25507-18	PROGRAMA NACIONAL DE CONVIVENCIA ESCOLAR	1,453,821.00	0.00	1,453,821.00	679,390.00	679,390.00	774,431.00
25508-18	FONDO PARA FORTALECER LA AUTONOMIA DE GE	1,400,000.00	0.00	1,400,000.00	249,990.00	249,990.00	1,150,010.00
25509-18	PLAN DE APOYO A LA CALIDAD EDUCATIVA Y L	17,000,000.00	0.00	17,000,000.00	5,612,478.58	5,612,478.58	11,387,521.42
25510-18	PROGRAMA DE LA REFORMA EDUCATIVA	2,100,000.00	0.00	2,100,000.00	1,125,675.71	1,125,675.71	974,324.29
25511-18	PROGRAMA PARA EL DESARROLLO PROFESIONAL	2,445,000.00	9,656,991.24	12,101,991.24	12,101,991.24	12,101,991.24	0.00
25512-18	FONDO CONCURSABLE DE INVERSION EN INFRAE	8,000,000.00	8,000,000.00-	0.00	0.00	0.00	0.00
25513-18	APOYO FINANCIERO EXTRAORDINARIO NO REGUL	6,000,000.00	144,000,000.00	150,000,000.00	150,000,000.00	150,000,000.00	0.00
25514-18	APOYO FINANCIERO EXTRAORDINARIO NO REGUL	65,000,000.00	0.00	65,000,000.00	0.00	0.00	65,000,000.00
25515-17	COESPRIS	0.00	76,248.41	76,248.41	76,246.41	76,246.41	2.00
25515-18	COESPRIS	1,973,996.00	3,564,147.23	5,538,143.23	5,538,143.23	5,538,143.23	0.00
25516-18	AFASPE	57,339,058.00	0.00	57,339,058.00	52,269,053.37	52,269,053.37	5,070,004.63
25517-18	FORTALECIMIENTO A LA ATENCIÓN MÉDICA	5,402,012.00	0.00	5,402,012.00	5,267,935.18	5,267,935.18	134,076.82
25518-18	PREVENCIÓN Y CONTROL DE ADICCIONES	929,766.00	402,292.76	1,332,058.76	1,332,058.76	1,332,058.76	0.00
25519-18	PROGRAMA DE FORTALECIMIENTO AL SERVICIO	1,941,457.00	1,941,457.00-	0.00	0.00	0.00	0.00
25520-18	RAMO XII SUBPROGRAMA DE INFRAESTRUCTURA	471,250.00	472,031.73	943,281.73	472,031.73	472,031.73	471,250.00
25521-18	RAMO XII COMUNIDAD DIFERENTE	1,400,000.00	1,347,104.77	2,747,104.77	1,347,104.77	1,347,104.77	1,400,000.00
25522-18	PROGRAMA DE APOYO A INSTANCIAS DE MUJERE	8,251,006.00	8,251,006.00-	0.00	0.00	0.00	0.00
25523-18	PROGRAMA DE FORTALECIMIENTO A LA TRANSVE	5,625,600.00	263,647.00	5,889,247.00	5,889,247.00	5,889,247.00	0.00
25524-18	ESTRATEGIA NACIONAL PARA FOMENTAR Y FORT	4,500,000.00	4,500,000.00-	0.00	0.00	0.00	0.00
25526-18	FONDO PARA LA ACCESIBILIDAD EN EL TRANSP	6,633,425.00	786,512.87	7,419,937.87	7,418,684.32	6,159,183.90	1,253.55

Clave	Denominación	Egresos					Subejercicio
		Aprobado	Ampliaciones / (Reducciones)	Modificado	Devengado	Pagado	
		1	2	3=(1+2)	4	5	
25527-18	RAMO 23 FONDO PARA EL FORTALECIMIENTO DE	230,000,000.00	230,000,000.00-	0.00	0.00	0.00	0.00
25528-18	IMPLEMENTACIÓN Y DESARROLLO DEL SISTEMA	40,747,141.00	40,747,141.00-	0.00	0.00	0.00	0.00
25529-18	PROGRAMA CON PRIORIDAD NACIONAL	29,779,811.00	29,779,811.00-	0.00	0.00	0.00	0.00
25530-18	CONSERV Y RECONST CAMINOS RURALES (SCT)	80,000,000.00	69,940,000.00	149,940,000.00	149,786,932.87	110,891,312.14	153,067.13
25531-18	RED NACIONAL DE PROGRAMAS DE RADIO Y TEL	240,000.00	0.00	240,000.00	240,000.00	240,000.00	0.00
25532-18	CASA DEL EMPRENDEDOR	200,000.00	100,000.00-	100,000.00	99,999.92	99,999.92	0.08
25533-18	CENTROS PODER JOVEN	450,000.00	200,000.00-	250,000.00	250,000.00	250,000.00	0.00
25534-18	ETAPA REGIONAL DE OLIMPIADA NACIONAL Y N	516,600.00	516,600.00-	0.00	0.00	0.00	0.00
25535-18	ENTRENADORES NACIONALES DE RESERVA NACIO	336,000.00	878,000.00	1,214,000.00	938,000.00	938,000.00	276,000.00
25536-18	ENTRENADORES NACIONALES DE TALENTOS DEPO	480,000.00	480,000.00-	0.00	0.00	0.00	0.00
25537-18	ENTRENADORES NACIONALES DEPORTE ADAPTADO	192,000.00	192,000.00-	0.00	0.00	0.00	0.00
25538-18	PREMIO ESTATAL DEL DEPORTE	110,000.00	110,000.00-	0.00	0.00	0.00	0.00
25539-18	PROGRAMA DE INFRAESTRUCTURA DEPORTIVA	200,000,000.00	200,000,000.00-	0.00	0.00	0.00	0.00
25540-17	PROGRAMA DE APOYO A INSTITUCIONES ESTATA	0.00	981,731.59	981,731.59	981,731.59	981,731.59	0.00
25540-18	PROGRAMA DE APOYO A INSTITUCIONES ESTAT	8,680,000.00	1,320,000.00	10,000,000.00	6,399,385.31	3,167,411.11	3,600,614.69
25541-18	MECANIZACION AL CAMPO COLIMENSE, PROGRAM	96,000,000.00	96,000,000.00-	0.00	0.00	0.00	0.00
25542-18	REHABILITACION DE INFRAESTRUCTURA PARA E	50,000,000.00	50,000,000.00-	0.00	0.00	0.00	0.00
25543-17	Proyectos de Desarrollo Regional 2017	0.00	14,835,000.00	14,835,000.00	14,498,022.26	13,124,297.10	336,977.74
25543-18	OBRAS LAGUNA CUYUTLÁN	90,000,000.00	90,000,000.00-	0.00	0.00	0.00	0.00
25544-17	FIDEICOMISO PARA LA INFRAESTRUCTURA FIES	0.00	55,459,461.00	55,459,461.00	35,764,162.83	14,506,004.45	19,695,298.17
25544-18	FIDEICOMISO DE INFRAESTRUCTURA EN LOS ES	25,547,000.00	0.00	25,547,000.00	0.00	0.00	25,547,000.00
25545-18	PROGRAMA DESARROLLO PROFESIONAL DOCENTE	0.00	9,367,010.00	9,367,010.00	9,367,010.00	9,367,010.00	0.00
25546-18	PARALIMPIADA NACIONAL	0.00	26,000,000.00	26,000,000.00	19,000,000.00	19,000,000.00	7,000,000.00
25548-17	PROGRAMA CREZCAMOS JUNTOS AFILIATE	0.00	853,033.06	853,033.06	674,977.11	674,977.11	178,055.95
25548-18	PROGRAMA CREZCAMOS JUNTOS AFILIATE ESTAT	0.00	2,581,414.18	2,581,414.18	1,530,164.81	714,779.64	1,051,249.37
25549-18	PROY DE DESARROLLO REGIONAL 2	0.00	12,916,382.64	12,916,382.64	12,870,138.88	8,696,334.37	46,243.76
25551-18	FONDO DE APOYO A MIGRANTES	0.00	1,398,478.12	1,398,478.12	1,398,478.12	0.00	0.00
25553-18	FONDO PARA EL FORTALECIMIENTO FINANCIERO	0.00	10,200,000.00	10,200,000.00	2,193,569.09	667,881.79	8,006,430.91

Clave	Denominación	Egresos					Subejercicio
		Aprobado	Ampliaciones / (Reducciones)	Modificado	Devengado	Pagado	
		1	2	3=(1+2)	4	5	
25554-17	FORTALECIMIENTO FINANCIERO PARA INVERSIÓN	0.00	36,820,870.35	36,820,870.35	36,820,870.31	36,122,543.52	0.04
25557-17	PROYECTOS DE DESARROLLO REGIONAL (3)	0.00	51,911,300.34	51,911,300.34	51,426,284.66	39,220,688.34	485,015.68
25557-18	DESARROLLO REGIONAL 3	0.00	16,125,645.00	16,125,645.00	12,586,694.01	4,619,396.75	3,538,950.99
25558-18	CASA DEL EMPRENDEDOR MANZANILLO	0.00	100,000.00	100,000.00	99,999.92	99,999.92	0.08
25559-18	PROGRAMA APOYO A FESTIVALES CULTURALES Y	0.00	0.00	0.00	0.00	0.00	0.00
25560-18	PROGRAMA FORTALECIMIENTO CALIDAD EDUCATI	0.00	18,520,653.00	18,520,653.00	18,520,653.00	18,520,653.00	0.00
25564-18	RAMO 11 IEAA	0.00	10,820,499.49	10,820,499.49	10,335,254.61	9,735,254.61	485,244.88
25565-18	Provisión para la Armonización Contable	0.00	886,300.00	886,300.00	883,783.80	883,783.80	2,516.20
25566-18	RAMO XII PROGRAMA DE APOYOS PARA LA PROT	0.00	6,009,206.67	6,009,206.67	6,009,206.67	6,009,206.67	0.00
25567-14	ADEFAS FEDERAL	0.00	516,084.87	516,084.87	150,908.56	150,908.56	365,176.31
25567-18	Construcción Parque Metropolitano	0.00	27,612,690.99	27,612,690.99	27,612,558.12	27,248,663.20	132.87
25568-16	O.II.73/0516 (EQUIPAMIENTO HOSPITAL MATE	0.00	735,853.00	735,853.00	735,853.00	735,853.00	0.00
25569-18	FESTIVAL MONOLOGOS 2018	0.00	1,350,000.00	1,350,000.00	1,350,000.00	1,350,000.00	0.00
25570-18	PLANTAS TRATAMIENTO DE AGUAS RESIDUALES	0.00	20,411,700.00	20,411,700.00	20,391,110.19	20,391,110.19	20,589.81
25572-18	PROYECTOS DE DESARROLLO REGIONAL 2018	0.00	85,273,920.92	85,273,920.92	85,008,783.64	66,461,762.83	265,137.28
25573-18	AMPLIACIÓN DE GRADERÍA DEL TEATRO MUNICI	0.00	2,000,000.00	2,000,000.00	2,000,000.00	2,000,000.00	0.00
25574-18	BRIGADAS DE SANIDAD FORESTAL 2018	0.00	679,592.00	679,592.00	645,592.00	576,477.86	34,000.00
25582-18	CENTROS DEPORTIVOS ESCOLARES LINE INCLUS	0.00	100,000.00	100,000.00	100,000.00	100,000.00	0.00
25583-18	REMANENTE FAM	0.00	19,826,957.03	19,826,957.03	19,826,957.03	19,826,957.03	0.00
25584-18	COLIMA ES PURA CULTURA	0.00	5,000,000.00	5,000,000.00	5,000,000.00	5,000,000.00	0.00
25585-18	ST 10878 PROY ATEN Y EJEC ACC ALERT VIOL	0.00	2,000,000.00	2,000,000.00	2,000,000.00	2,000,000.00	0.00
25586-18	EXPANSION DE LA EDUCACION INICIAL	0.00	4,707,281.57	4,707,281.57	4,707,281.57	4,707,281.57	0.00
25587-18	PROGRAMA DE DIFUSIÓN Y FOMENTO DE LAS AC	0.00	100,000.00	100,000.00	32,000.00	32,000.00	68,000.00
25588-18	PROGRAMA DE CARRERA DOCENTE (U DE C)	0.00	7,390,278.00	7,390,278.00	7,390,278.00	7,390,278.00	0.00
25589-18	PROYECTOS DE DESARROLLO REGIONAL 4 2018	0.00	11,793,825.00	11,793,825.00	9,897,808.59	2,991,306.98	1,896,016.41
25590-18	APOYO P SANEAM FINAN Y ATENC PROB EST UP	0.00	13,401,494.00	13,401,494.00	13,401,494.00	13,401,494.00	0.00
25591-18	BJ 69282 FDO FORT AUTONOM GESTION PLANT	0.00	799,416.00	799,416.00	799,416.00	799,416.00	0.00
25592-18	APOYOS A CENTROS Y ORG DE EDUCACION	0.00	9,500,000.00	9,500,000.00	2,500,000.00	2,500,000.00	7,000,000.00





**GOBIERNO DEL ESTADO DE COLIMA**  
Clasificación por Fuente de Financiamiento  
Del 1 de Enero al 31 de Diciembre de 2018

Clave	Denominación	Egresos					Subejercicio
		Aprobado	Ampliaciones / (Reducciones)	Modificado	Devengado	Pagado	
		1	2	3=(1+2)	4	5	
25596-18	BJ 49460 U080 APOYO A CTROS Y ORG DE EDU	0.00	50,000,000.00	50,000,000.00	50,000,000.00	50,000,000.00	0.00
25602-16	FONDO MINERO	0.00	21,397,561.00	21,397,561.00	15,693,347.99	8,857,273.27	5,704,213.01
25602-18	FONDO MINERO	10,000,000.00	10,000,000.00-	0.00	0.00	0.00	0.00
25701-18	SUBSIDIO FEDERAL ORDINARIO Y EXTRAORDINA	1,508,286,814.00	74,586,625.64	1,582,873,439.64	1,526,753,091.38	1,517,339,941.38	56,120,348.26
25702-18	SUBSIDIO FEDERAL UNIVERSIDAD TECNOLOGICA	20,809,628.00	20,809,628.00-	0.00	0.00	0.00	0.00
25703-18	PROGRAMA DE FORTALECIMIENTO PARA LA SEGU	46,531,211.00	2,384,873.97	48,916,084.97	48,634,554.63	48,634,554.63	281,530.34
<b>Total de Egresos</b>		<b>16,730,371,000.00</b>	<b>2,729,756,217.37</b>	<b>19,460,127,217.37</b>	<b>19,259,080,037.71</b>	<b>18,419,573,597.97</b>	<b>201,047,179.66</b>

Endeudamiento Neto  
Del 1 de Enero al 31 de Diciembre de 2018

Identificación de Crédito o Instrumento	Contratación / Colocación	Amortización	Endeudamiento Neto
	A	B	C = A - B
<b>Créditos Bancarios</b>			
CRÉDITO INTERACCIONES (430259)	620,604,014.00	3,325,019.00	* Refinanciado
CRÉDITO BANOBRAS TASA VARIABLE (7225-7226)	411,571,839.96	14,153,112.34	397,418,727.62
CRÉDITO BANOBRAS TASA FIJA (7271-7272)	197,542,834.50	5,837,545.92	191,705,288.58
CRÉDITO BANORTE (8560)	16,802,184.07	10,620,000.00	6,182,184.07
CRÉDITO BANORTE (23370)	809,698,850.86	11,448,341.39	* Refinanciado
CRÉDITO BANOBRAS (11149)	571,230,208.06	27,529,166.64	543,701,041.42
CRÉDITO BANORTE (84908305)	798,250,509.78	16,846,377.06	781,404,132.72
CRÉDITO INTERACCIONES (466531)	617,278,995.00	7,060,548.00	610,218,447.00
CRÉDITO BANORTE (13451)	200,000,000.00		200,000,000.00
Total de Créditos Bancarios	4,242,979,436.23	96,820,110.35	2,730,629,821.41
<b>Otros Instrumentos de Deuda</b>			
Total de Otros Instrumentos de Deuda	0.00	0.00	0.00
TOTAL	4,242,979,436.23	96,820,110.35	2,730,629,821.41

Intereses de la Deuda  
Del 1 de Enero al 31 de Diciembre de 2018

Identificación de Crédito o Instrumento	Devengado	Pagado
<b>Créditos Bancarios</b>		
Banobras 7225,7226	33,885,563.87	33,885,563.87
Interés Banobras 7271,7272	19,402,067.35	19,402,067.35
Interés Banorte 34228560	1,379,667.98	1,379,667.98
Interés Banobras 10487	24,491,475.97	24,491,475.97
Interés Banorte 45523370	32,858,552.77	32,858,552.77
Interés Banobras 11126,11282	14,573,200.55	14,573,200.55
Interés Banobras 11149	49,694,183.31	49,694,183.31
Intereses Crédito Banco HSBC	7,485,140.49	7,485,140.49
Interés Interacciones 446822	44,273,499.88	44,273,499.88
Intereses Crédito Interacciones 430259	27,548,567.50	27,548,567.50
Interés Interacciones 466531	33,697,287.18	33,697,287.18
Interés Banorte 84908305	39,357,198.75	39,357,198.75
<b>Total de Intereses de Créditos Bancarios</b>	<b>328,646,405.60</b>	<b>328,646,405.60</b>
<b>Otros Instrumentos de Deuda</b>		
<b>Total de Intereses de Otros Instrumentos de Deuda</b>		
<b>TOTAL</b>	<b>328,646,405.60</b>	<b>328,646,405.60</b>



GOBIERNO DEL ESTADO DE COLIMA  
Evolución de la Deuda Pública Directa  
Diciembre 2018

DEUDA PÚBLICA DIRECTA									
Saldos al 31 de diciembre de 2018									
Acreedor	Monto Contratado	Monto Dispuesto	Saldo Insoluto	Número de Crédito	Tasa de Interés Contratada	Fecha de Suscripción	Fecha de Vencimiento	Garantía y/o Fuente de Pago	Tipo de Crédito
Banobras	502,012,500	498,054,065	397,418,727	7225, 7226	TIIIE+ 0.27%	jun-08	jun-33	Participaciones	Simple
Banobras	251,006,250	230,812,383	191,705,289	7271, 7272	Fija 9.81%	jun-08	jun-33	Participaciones	Simple
Banorte	100,000,000	100,000,000	6,182,184	8560	TIIIE + 2.5%	ago-09	ago-19	Participaciones	Simple
Banorte	802,886,872	798,250,510	781,404,133	84908305	TIIIE+0.69%	abr-18	dic-31	Participaciones	Simple
Banobras	660,700,000	660,700,000	543,701,042	11149	TIIIE+0.87%	sep-13	sep-38	Participaciones	Simple
Banorte	622,217,550	617,278,995	610,218,447	466531	TIIIE+0.80%	abr-18	dic-35	Participaciones	Simple
Banobras	410,000,000	200,000,000	200,000,000	13451	TIIIE+0.77%	nov-18	nov-38	Participaciones	Simple
<b>TOTAL</b>		<b>3,105,095,952</b>	<b>2,730,629,822</b>						



GOBIERNO DEL ESTADO DE COLIMA  
Evolución de la Deuda Pública Indirecta  
Diciembre 2018

DEUDA PÚBLICA INDIRECTA								
Saldos al 31 de diciembre de 2018								
Acreedor	Acreditado	Monto Dispuesto	Saldo Insoluto	Número de Crédito	Tasa de Interés Contratada	Fecha de Suscripción	Fecha de Vencimiento	Garantía y/o Fuente de Pago
Banobras	INSUVI	150,466,713	117,182,171	7304	TIIE + 0.86%	jun-08	ago-33	Participaciones
Banorte	CIAPACOV	0.00	0.00	31750	TIIE + 1.3 %	ago-06	ago-26	Participaciones
<b>Total</b>		<b>150,466,713</b>	<b>117,182,171</b>					

NOTA: Ciapacov mantiene una línea abierta de crédito contingente con Banorte por un monto original de \$31,274,750.64, la cual, durante el periodo del reporte no ha sido dispuesta.

\* INSUVI. Instituto de Suelo Urbanización y Vivienda del Estado de Colima

\* CIAPACOV. Comisión Intermunicipal de Agua Potable y Alcantarillado de Colima- Villa de Alvarez



GOBIERNO DEL ESTADO DE COLIMA  
Obligaciones con Esquema de Bono Cupón Cero  
Diciembre 2018

FINANCIAMIENTOS CON ESQUEMA DE BONO CUPÓN CERO								
Saldos al 31 de diciembre de 2018								
Acreeedor	Monto Contratado	Saldo Insoluto	Número de Crédito	Tasa de Interés Contratada	Fecha de Suscripción	Fecha de Vencimiento	Garantía y/o Fuente de Pago	Tipo de Crédito
Banobras	159,963,093	115,505,637	11282, 11126	Base +1.13%	jul-13	jul-33	Participaciones	Simple
Banobras	280,948,782	187,572,468	10487	8.63% Fija	feb-12	feb-32	Participaciones	Simple
<b>Total</b>		<b>303,078,105</b>						

Nota1: No se consideran dentro de la deuda directa ya que durante la vida del crédito el Estado no pagará capital, sólo intereses. El capital se pagará al vencimiento con los recursos de la redención de los bonos cupón cero por parte del fideicomiso emisor al acreedor.

Nota2: El saldo insoluto se encuentra calculado con el valor nominal mas reciente de los bonos cupón cero, en base al Informe trimestral de Derechos Fideicomisarios emitido por el Fiduciario del Fideicomiso, al cierre de septiembre de 2018.



GOBIERNO DEL ESTADO DE COLIMA  
Obligaciones Bancarias de Corto Plazo  
Diciembre 2018

OBLIGACIONES DE CORTO PLAZO								
Saldos al 31 de diciembre de 2018								
Acreeedor	Monto Contratado	Monto Dispuesto	Saldo Insoluto	Tasa de Interés Contratada	Fecha de Suscripción	Fecha de Vencimiento	Garantía y/o Fuente de Pago	Tipo de Crédito
Banorte	338,000,000	338,000,000	300,500,000	TIIIE+1.85%	sep-18	sep-19	Quirografario	Crédito Simple
Banorte	100,000,000	100,000,000	58,000,000	TIIIE+1.85%	jun-18	jun-19	Quirografario	Crédito Simple
HSBC	150,000,000	150,000,000	137,500,000	TIIIE+0.90%	nov-18	nov-19	Quirografario	Crédito Simple
Banorte	62,000,000	62,000,000	62,000,000	TIIIE+1.85%	dic-18	dic-19	Quirografario	Crédito Simple
HSBC	200,000,000	200,000,000	200,000,000	TIIIE+0.90%	dic-18	dic-19	Quirografario	Crédito Simple
Banorte	150,000,000	150,000,000	150,000,000	TIIIE+1.80%	dic-18	dic-19	Quirografario	Crédito Simple
<b>TOTAL</b>	<b>1,000,000,000</b>	<b>1,000,000,000</b>	<b>908,000,000</b>					

**COLIMA**  
GOBIERNO DEL ESTADO



# INFORMACIÓN PROGRAMÁTICA

Secretaría de Planeación y Finanzas  
ENERO-DICIEMBRE 2018





Gasto por Categoría Programática  
Del 1 de Enero al 31 de Diciembre de 2018

Concepto	Egresos					Subejercicio
	Aprobado	Ampliaciones / (Reducciones)	Modificado	Devengado	Pagado	
	1	2	3=(1+2)	4	5	
<i>Participaciones a Entidades Federativas y Municipios</i>	0.00	0.00	0.00	0.00	0.00	0.00
Participaciones a Entidades Federativas y Municipios	1,973,541,839.00	84,026,969.99	2,057,568,808.99	2,037,193,457.71	2,011,277,558.71	20,375,351.28
<b>Costo Financiero, Deuda o Apoyos a Deudores y Ahorradores de la Banca</b>	<b>0.00</b>	<b>0.00</b>	<b>0.00</b>	<b>0.00</b>	<b>0.00</b>	<b>0.00</b>
<i>Costo Financiero, Deuda o Apoyos a Deudores y Ahorradores de la Banca</i>	0.00	0.00	0.00	0.00	0.00	0.00
Costo Financiero, Deuda o Apoyos a Deudores y Ahorradores de la Banca	383,411,631.43	904,737,367.24	1,288,148,998.67	1,288,148,998.67	1,288,148,998.67	0.00
<b>Adeudos de Ejercicios Fiscales Anteriores</b>	<b>0.00</b>	<b>0.00</b>	<b>0.00</b>	<b>0.00</b>	<b>0.00</b>	<b>0.00</b>
<i>Adeudos de Ejercicios Fiscales Anteriores</i>	0.00	0.00	0.00	0.00	0.00	0.00
Adeudos de Ejercicios Fiscales Anteriores	56,534,338.21	215,000,412.11	271,534,750.32	270,614,597.44	270,614,597.44	920,152.88
<b>TOTAL DEL GASTO</b>	<b>16,730,371,000.00</b>	<b>2,729,756,217.37</b>	<b>19,460,127,217.37</b>	<b>19,259,080,037.71</b>	<b>18,419,573,597.97</b>	<b>201,047,179.66</b>



**GOBIERNO DEL ESTADO DE COLIMA**

**Clasificación por Programas**

Periodo de Enero a Diciembre de 2018

Concepto	Aprobado	Ampliaciones y reducciones	Modificado	Devengado	Pagado	Subejercicio
02 Salud,Respaldo a la Sociedad	1,702,178,629.8	83,438,844.4	1,785,617,474.2	1,768,261,733.8	1,726,916,284.4	17,355,740.4
03 Asistencia Privada	2,000,000.0	970,506.6	2,970,506.6	2,970,506.6	2,970,506.6	0.0
04 Participación Social para la Planeación	500,000.0	-40,723.4	459,276.6	459,276.6	402,453.4	0.0
05 Desarrollo Social y Humano	116,868,332.6	25,764,131.6	142,632,464.2	141,046,872.7	131,387,598.3	1,585,591.5
07 Educación Media Superior, Superior y Posgrado de la Universidad de Colima	1,779,892,086.0	82,144,153.0	1,862,036,239.0	1,805,915,890.8	1,796,495,740.8	56,120,348.3
08 Educación Superior ITC	1,957,263.0	3,999,997.0	5,957,260.0	5,957,260.0	5,631,050.0	0.0
09 Educación Superior UTEM	40,809,628.1	-20,082,673.9	20,726,954.2	20,726,954.2	20,726,954.2	0.0
10 Colima con Mayor Calidad de Vida	0.0	100,000.0	100,000.0	32,000.0	32,000.0	68,000.0
11 Infraestructura Educativa INCOIFED	8,016,940.3	2,414,747.5	10,431,687.8	10,431,687.8	10,009,064.9	0.0
12 Arte y Cultura	102,332,963.2	30,725,813.7	133,058,776.9	131,957,978.2	119,469,006.1	1,100,798.8
14 Deporte y Recreación	52,868,096.3	33,369,155.4	86,237,251.7	78,961,251.7	75,655,110.4	7,276,000.0
15 Modernización del Registro Civil	1,050,000.0	2,682,285.7	3,732,285.7	2,294,474.5	2,263,608.0	1,437,811.2
16 Equidad de Género	21,298,368.3	-7,270,125.0	14,028,243.3	14,028,243.3	12,888,609.2	0.0
18 Consolidación de la Familia, Apoyo a la Niñez y Grupos Vulnerables	238,785,623.8	18,026,897.3	256,812,521.1	254,941,271.1	245,728,971.4	1,871,250.0
19 Apoyo a Grupos Vulnerables con Discapacidad	9,704,731.2	-6,582,300.5	3,122,430.7	3,122,430.7	2,959,330.5	0.0
20 Gestión y Control del Patrimonio Inmobiliario	2,500,000.0	11,537,082.2	14,037,082.2	14,037,082.2	14,031,720.8	0.0
21 Atención a la Juventud	18,828,530.8	21,113,480.2	39,942,011.0	39,942,007.7	37,934,729.9	3.3
22 Atención a los Adultos en Plenitud	41,202,044.6	-2,049,579.1	39,152,465.5	39,152,465.5	30,461,415.9	0.0
23 Promoción de la Competitividad y el Empleo	43,733,092.8	-13,131,431.2	30,601,661.6	30,448,197.7	28,536,242.3	153,463.9
24 Desarrollo Económico	7,562,359.6	290,876.7	7,853,236.2	6,860,209.4	6,194,127.3	993,026.9
25 Modernización del Sector Agropecuario, Acuícola, Pesquero y Forestal	894,992,769.5	-663,800,262.3	231,192,507.2	230,130,712.9	218,821,762.5	1,061,794.4
26 Impulso del Sector Turístico Competitivo y Sustentable	28,471,296.0	40,672,749.5	69,144,045.5	69,126,485.5	64,921,837.6	17,560.0
27 Colima Competitivo	114,061,990.4	-11,137,456.9	102,924,533.6	81,532,385.0	26,225,069.6	21,392,148.6
28 Impartición de Justicia Electoral	15,218,412.0	-607,618.2	14,610,793.8	14,610,793.8	14,610,793.8	0.0
29 Administración Electoral	108,471,400.0	-6,437,578.0	102,033,822.0	102,033,822.0	102,033,822.0	0.0
30 Arbitraje y Escalafón	5,026,011.0	-38,998.5	4,987,012.5	4,987,012.5	4,814,052.7	0.0
31 Impartición de Justicia Administrativa	8,000,000.0	3,500,000.0	11,500,000.0	11,500,000.0	11,500,000.0	0.0
32 Asistencia al Sistema Estatal de Seguridad Pública	328,496,749.1	28,201,773.2	356,698,522.2	354,957,646.4	312,532,313.6	1,740,875.8
33 Seguridad Pública y Prevención del Delito	561,019,538.4	177,087,277.5	738,106,815.9	732,812,926.6	687,041,539.1	5,293,889.3



**GOBIERNO DEL ESTADO DE COLIMA**

**Clasificación por Programas**

Periodo de Enero a Diciembre de 2018

Concepto	Aprobado	Ampliaciones y reducciones	Modificado	Devengado	Pagado	Subejercicio
34 Procuración de Justicia	402,983,069.0	-13,158,095.6	389,824,973.5	389,595,254.9	358,034,687.9	229,718.6
35 Derechos Humanos	9,500,000.0	0.0	9,500,000.0	9,500,000.0	9,500,000.0	0.0
37 Registro del Territorio	33,574,729.5	-4,794,910.7	28,779,818.8	28,773,616.0	27,831,377.7	6,202.8
38 Aprovechamiento Sustentable de los Recursos Hídricos	4,805,275.0	29,058,941.6	33,864,216.6	33,132,490.0	32,470,707.0	731,726.5
40 Educación y Cultura Ambiental	32,931,260.3	784,390.3	33,715,650.7	33,715,650.7	32,126,622.7	0.0
41 Finanzas Transparentes y Eficientes	161,807,631.6	11,693,311.3	173,500,942.9	171,809,242.2	151,855,219.9	1,691,700.7
42 Administración Pública	234,065,531.3	59,967,038.8	294,032,570.1	294,018,261.3	259,055,561.7	14,308.8
45 Agenda Digital	27,009,693.8	-2,082,538.5	24,927,155.3	24,907,932.2	19,411,170.7	19,223.1
46 Acceso a la Información Pública	7,500,000.0	0.0	7,500,000.0	7,500,000.0	7,426,573.7	0.0
47 Sistema Estatal Antocorrupción	2,600,000.0	-100,000.0	2,500,000.0	2,500,000.0	500,000.0	0.0
48 Administración y Operación del Despacho del Gobernador	91,698,596.7	8,794,467.1	100,493,063.7	100,476,777.3	90,179,417.9	16,286.4
49 Fiscalización Superior de los Recursos Públicos	35,000,000.0	699,997.0	35,699,997.0	35,699,997.0	35,699,997.0	0.0
50 Poder Legislativo	95,000,000.0	2,379,992.0	97,379,992.0	97,379,992.0	97,379,992.0	0.0
51 Poder Judicial	208,000,000.0	12,314,407.8	220,314,407.8	220,314,407.8	220,314,407.8	0.0
54 Sistema Estatal de Planeación Democrática	26,567,004.7	-3,320,145.0	23,246,859.7	23,245,279.7	19,875,755.8	1,580.0
56 Transparencia y Control Gubernamental	16,124,983.4	4,458,405.0	20,583,388.4	20,575,626.8	18,752,536.8	7,761.6
58 Relaciones Exteriores	2,505,600.0	-2,210,929.6	294,670.4	294,670.4	277,835.2	0.0
61 Gasto No Programable	3,533,236,542.2	1,677,621,361.7	5,210,857,903.9	5,169,115,328.2	5,133,735,272.2	41,742,575.7
63 Educación Inicial	57,510,000.0	-5,779,448.4	51,730,551.6	51,730,551.6	51,730,551.6	0.0
64 Educación Básica	3,014,677,951.3	-242,263,221.6	2,772,414,729.7	2,769,495,840.8	2,738,224,819.0	2,918,888.9
65 Educación Media Superior	87,562,071.2	70,045,079.4	157,607,150.7	144,550,009.7	128,177,613.7	13,057,141.0
66 Educación Superior	84,959,039.9	-54,236,593.0	30,722,447.0	28,409,607.0	27,488,349.0	2,312,840.0
75 Programa de Movilidad	73,740,350.8	-5,728,876.9	68,011,473.9	68,011,473.9	61,981,244.1	0.0
77 Consolidación de la Gobernabilidad Democrática del Estado de Colima	114,063,358.1	558,052,377.3	672,115,735.3	672,113,055.7	667,576,014.3	2,679.6
79 Compromiso con la Salvaguarda de la Población en Materia de Protección Civil	12,629,882.0	1,532,778.6	14,162,660.7	14,162,660.7	13,033,620.3	0.0
80 Desempeño de Funciones	1,146,482,352.8	762,004,666.9	1,908,487,019.7	1,958,450,275.4	1,856,830,201.6	49,963,255.67-
82 Educación para Adultos	2,500,000.0	10,820,499.5	13,320,499.5	12,835,254.6	12,235,254.6	485,244.9
83 Consejería Jurídica	46,705,764.7	-453,385.1	46,252,379.7	46,227,712.3	42,754,737.1	24,667.4
84 Educación Media Superior Conalep	6,548,400.0	-545,696.0	6,002,704.0	6,002,704.0	6,002,704.0	0.0



**GOBIERNO DEL ESTADO DE COLIMA**

**Clasificación por Programas**

Periodo de Enero a Diciembre de 2018

Concepto	Aprobado	Ampliaciones y reducciones	Modificado	Devengado	Pagado	Subejercicio
85 Radio y Televisión	18,393,599.8	-1,223,074.0	17,170,525.8	17,170,525.8	16,055,951.2	0.0
90 Prevención y Atención a la Violencia (CEPAVI)	3,339,822.9	-18,544.8	3,321,278.1	3,321,278.1	3,239,609.5	0.0
92 Planeación y Conducción de la Política de Infraestructura Estatal	77,946,485.2	-1,653,624.7	76,292,860.6	76,094,410.5	69,516,354.9	198,450.0
94 Infraestructura Desarrollo Económico	232,773,500.0	-104,643,768.3	128,129,731.7	121,525,016.5	91,069,298.3	6,604,715.2
96 Infraestructura Social	44,628,147.0	20,587,534.1	65,215,681.1	63,069,625.1	34,864,176.0	2,146,056.0
97 Infraestructura Hidráulica	101,380,000.0	-13,058,367.0	88,321,633.0	86,976,224.1	43,958,056.5	1,345,408.9
98 Infraestructura Carretera	156,000,000.0	89,603,871.9	245,603,871.9	244,215,158.1	166,421,803.2	1,388,713.9
99 Infraestructura no Habitacional	267,773,500.0	29,747,291.8	297,520,791.8	238,924,548.7	160,790,388.1	58,596,243.0
<b>TOTAL</b>	<b>16,730,371,000.0</b>	<b>2,729,756,217.4</b>	<b>19,460,127,217.4</b>	<b>19,259,080,037.7</b>	<b>18,419,573,598.0</b>	<b>251,010,435.3</b>

**COLIMA**  
GOBIERNO DEL ESTADO



---

# DISCIPLINA FINANCIERA

Secretaría de Planeación y Finanzas  
ENERO-DICIEMBRE 2018



Concepto  (c)	Ingreso					Diferencia (a)  6=(5-1)
	Estimado (d)	Ampliaciones / (Reducciones)	Modificado	Devengado	Recaudado	
	1	2	3=(1+2)	4	5	
<b>K. CONVENIOS</b>	568,000,000.00	372,037,673.05	940,037,673.05	940,037,673.05	940,037,673.05	372,037,673.05
K1) OTROS CONVENIOS Y SUBSIDIOS	568,000,000.00	372,037,673.05	940,037,673.05	940,037,673.05	940,037,673.05	372,037,673.05
<b>L. OTROS INGRESOS DE LIBRE DISPOSICIÓN (L=L1+L2)</b>	0.00	0.00	0.00	0.00	0.00	0.00
L1) PARTICIPACIONES EN INGRESOS LOCALES	0.00	0.00	0.00	0.00	0.00	0.00
L2) OTROS INGRESOS DE LIBRE DISPOSICIÓN	0.00	0.00	0.00	0.00	0.00	0.00
<b>I. TOTAL DE INGRESOS DE LIBRE DISPOSICIÓN (I=A+B+C+D+E+F+G+H+I+J+K+L)</b>	<b>7,069,661,665.00</b>	<b>1,392,246,373.87</b>	<b>8,461,908,038.87</b>	<b>8,461,908,038.87</b>	<b>8,460,992,938.87</b>	<b>1,391,331,273.87</b>
<b>TRANSFERENCIAS FEDERALES ETIQUETADAS</b>	<b>9,660,709,335.00</b>	<b>645,261,491.48-</b>	<b>9,015,447,843.52</b>	<b>9,015,447,843.52</b>	<b>8,995,727,939.94</b>	<b>664,981,395.06-</b>
<b>A. APORTACIONES (A=A1+A2+A3+A4+A5+A6+A7+A8)</b>	5,767,342,008.00	189,857,300.72	5,957,199,308.72	5,957,199,308.72	5,957,199,308.72	189,857,300.72
A1) FONDO DE APORTACIONES PARA LA NÓMINA EDUCATIVA Y GASTO OPERATIVO	3,137,494,087.00	122,147,504.41	3,259,641,591.41	3,259,641,591.41	3,259,641,591.41	122,147,504.41
A2) FONDO DE APORTACIONES PARA LOS SERVICIOS DE SALUD	1,312,524,400.00	50,001,330.20	1,362,525,730.20	1,362,525,730.20	1,362,525,730.20	50,001,330.20
A3) FONDO DE APORTACIONES PARA LA INFRAESTRUCTURA SOCIAL	236,177,549.00	13,016,791.00-	223,160,758.00	223,160,758.00	223,160,758.00	13,016,791.00-
A4) FONDO DE APORTACIONES PARA EL FORTALECIMIENTO DE LOS MUNICIPIOS Y DE LAS DEMARCACIONES TERRITORIALES DEL DISTRITO FEDERAL	440,247,904.00	4,062,650.00	444,310,554.00	444,310,554.00	444,310,554.00	4,062,650.00
A5) FONDO DE APORTACIONES MÚLTIPLES	186,440,979.00	17,054,035.00	203,495,014.00	203,495,014.00	203,495,014.00	17,054,035.00
A6) FONDO DE APORTACIONES PARA LA EDUCACIÓN TECNOLÓGICA Y DE ADULTOS	74,638,245.00	1,949,171.11	76,587,416.11	76,587,416.11	76,587,416.11	1,949,171.11
A7) FONDO DE APORTACIONES PARA LA SEGURIDAD PÚBLICA DE LOS ESTADOS Y DEL DISTRITO FEDERAL	130,230,430.00	6,511,521.00	136,741,951.00	136,741,951.00	136,741,951.00	6,511,521.00
A8) FONDO DE APORTACIONES PARA EL FORTALECIMIENTO DE LAS ENTIDADES FEDERATIVAS	249,588,414.00	1,147,880.00	250,736,294.00	250,736,294.00	250,736,294.00	1,147,880.00
<b>B. CONVENIOS (B=B1+B2+B3+B4)</b>	2,305,457,482.00	945,767,962.91-	1,359,689,519.09	1,359,689,519.09	1,349,382,765.51	956,074,716.49-
B1) CONVENIOS DE PROTECCIÓN SOCIAL EN SALUD	230,692,876.00	38,432,896.63-	192,259,979.37	192,259,979.37	192,259,979.37	38,432,896.63-
B2) CONVENIOS DE DESCENTRALIZACIÓN	0.00	0.00	0.00	0.00	0.00	0.00
B3) CONVENIOS DE REASIGNACIÓN	884,964,493.00	701,905,717.66-	183,058,775.34	183,058,775.34	183,058,775.34	701,905,717.66-
B4) OTROS CONVENIOS Y SUBSIDIOS	1,189,800,113.00	205,429,348.62-	984,370,764.38	984,370,764.38	974,064,010.80	215,736,102.20-
<b>C. FONDOS DISTINTOS DE APORTACIONES (C=C1+C2)</b>	10,000,000.00	10,000,000.00-	0.00	0.00	0.00	10,000,000.00-
C1) FONDO PARA ENTIDADES FEDERATIVAS Y MUNICIPIOS PRODUCTORES DE HIDROCARBUROS	0.00	0.00	0.00	0.00	0.00	0.00
C2) FONDO MINERO	10,000,000.00	10,000,000.00-	0.00	0.00	0.00	10,000,000.00-
<b>D. TRANSFERENCIAS, SUBSIDIOS Y SUBVENCIONES, Y PENSIONES Y JUBILACIONES</b>	1,575,627,653.00	58,350.00-	1,575,569,303.00	1,575,569,303.00	1,566,156,153.00	9,471,500.00-
<b>E. OTRAS TRANSFERENCIAS FEDERALES ETIQUETADAS</b>	2,282,192.00	120,707,520.71	122,989,712.71	122,989,712.71	122,989,712.71	120,707,520.71
<b>II. TOTAL DE TRANSFERENCIAS FEDERALES ETIQUETADAS (II= A + B + C + D + E)</b>	<b>9,660,709,335.00</b>	<b>645,261,491.48-</b>	<b>9,015,447,843.52</b>	<b>9,015,447,843.52</b>	<b>8,995,727,939.94</b>	<b>664,981,395.06-</b>



Concepto  (c)	Ingreso					Diferencia (a)  6=(5-1)
	Estimado (d)	Ampliaciones / (Reducciones)	Modificado	Devengado	Recaudado	
	1	2	3=(1+2)	4	5	
<b>III. INGRESOS DERIVADOS DE FINANCIAMIENTOS (III = A)</b>	<b>0.00</b>	<b>1,550,000,000.00</b>	<b>1,550,000,000.00</b>	<b>1,550,000,000.00</b>	<b>1,550,000,000.00</b>	<b>1,550,000,000.00</b>
<i>A. INGRESOS DERIVADOS DE FINANCIAMIENTOS</i>	<i>0.00</i>	<i>1,550,000,000.00</i>	<i>1,550,000,000.00</i>	<i>1,550,000,000.00</i>	<i>1,550,000,000.00</i>	<i>1,550,000,000.00</i>
<b>IV. TOTAL DE INGRESOS (IV = I + II + III)</b>	<b>16,730,371,000.00</b>	<b>2,296,984,882.39</b>	<b>19,027,355,882.39</b>	<b>19,027,355,882.39</b>	<b>19,006,720,878.81</b>	<b>2,276,349,878.81</b>
<b>DATOS INFORMATIVOS</b>						
<b>1. INGRESOS DERIVADOS DE FINANCIAMIENTOS CON FUENTE DE PAGO DE INGRESOS DE LIBRE DISPOSICIÓN</b>	<b>0.00</b>	<b>1,550,000,000.00</b>	<b>1,550,000,000.00</b>	<b>1,550,000,000.00</b>	<b>1,550,000,000.00</b>	<b>1,550,000,000.00</b>
<b>2. INGRESOS DERIVADOS DE FINANCIAMIENTOS CON FUENTE DE PAGO DE TRANSFERENCIAS FEDERALES ETIQUETADAS</b>	<b>0.00</b>	<b>0.00</b>	<b>0.00</b>	<b>0.00</b>	<b>0.00</b>	<b>0.00</b>
<b>3. INGRESOS DERIVADOS DE FINANCIAMIENTOS (3 = 1 + 2)</b>	<b>0.00</b>	<b>1,550,000,000.00</b>	<b>1,550,000,000.00</b>	<b>1,550,000,000.00</b>	<b>1,550,000,000.00</b>	<b>1,550,000,000.00</b>



CONCEPTO	2018	2017	CONCEPTO	2018	2017
<b>ACTIVO</b>			<b>PASIVO</b>		
<b>ACTIVO CIRCULANTE</b>			<b>PASIVO CIRCULANTE</b>		
<b>EFFECTIVO Y EQUIVALENTES</b>	<b>298,770,372.46</b>	<b>349,955,139</b>	<b>CUENTAS POR PAGAR A CORTO PLAZO</b>	<b>928,373,306.07</b>	<b>617,674,130.36</b>
EFFECTIVO	2,896,051.50	2,770,052	SERVICIOS PERSONALES POR PAGAR A CORTO PLAZO	0.00	0.00
BANCOS	246,749,508.24	316,717,629	PROVEEDORES POR PAGAR A CORTO PLAZO	296,210,484.16	265,018,227.68
INVERSIONES TEMPORALES (HASTA 3 MESES)	0.00	3,856,508	CONTRATISTAS POR OBRAS PUBLICAS POR PAGAR A	173,071,500.04	78,356,338.05
DEPOSITOS DE FONDOS A TERCEROS	49,124,812.72	26,610,951	PARTICIPACIONES Y APORTACIONES POR PAGAR A	25,732,121.00	30,141,002.71
<b>DERECHOS A RECIBIR EFECTIVO O EQUIVALENTES</b>	<b>445,747,486.72</b>	<b>480,235,648</b>	TRANSFERENCIAS OTORGADAS POR PAGAR A CORTO	194,992,581.11	49,454,545.76
INVERSIONES FINANCIERAS DE CORTO PLAZO	0.00	0	INTERESES, COMISIONES Y OTROS GASTOS DE LA	0.00	0.00
CUENTAS POR COBRAR A CORTO PLAZO	52,002,511.55	112,265,533	RETENCIONES Y CONTRIBUCIONES POR PAGAR A	210,304,487.32	165,437,130.26
DEUDORES DIVERSOS POR COBRAR A CORTO PLAZO	13,136,432.15	17,767,679	DEVOLUCIONES DE LA LEY DE INGRESOS POR PAGAR	263,599.00	6,507,855.39
INGRESOS POR RECUPERAR A CORTO PLAZO	55,827.23	7,034,842	OTRAS CUENTAS POR PAGAR A CORTO PLAZO	27,798,533.44	22,759,030.51
DEUDORES POR ANTICIPOS DE LA TESORERIA A C P	0.00	0	<b>DOCUMENTOS POR PAGAR A CORTO PLAZO</b>	<b>0.00</b>	<b>0.00</b>
PRESTAMOS OTORGADOS A CORTO PLAZO	380,552,715.79	343,167,594	DOCUMENTOS COMERCIALES POR PAGAR A CORTO	0.00	0.00
OTROS DERECHOS A RECIBIR EFECTIVO O	0.00	0	DOCUMENTOS CON CONTRATISTAS POR OBRAS	0.00	0.00
<b>DERECHOS A RECIBIR BIENES O SERVICIOS</b>	<b>43,078,940.29</b>	<b>51,910,056</b>	OTROS DOCUMENTOS POR PAGAR A CORTO PLAZO	0.00	0.00
ANTICIPO A PROVEEDORES POR ADQUISICIÓN DE	1,469,058.80	1,469,059	<b>PORCIÓN A CORTO PLAZO DE LA DEUDA PÚBLICA A</b>	<b>0.00</b>	<b>0.00</b>
ANTICIPO A PROVEEDORES POR ADQUISICIÓN DE	0.00	0	PORCIÓN A CORTO PLAZO DE LA DEUDA PÚBLICA	0.00	0.00
ANTICIPO A PROVEEDORES POR ADQUISICIÓN DE	100,273.47	96,000	PORCIÓN A CORTO PLAZO ARRENDAMIENTO	0.00	0.00
ANTICIPO A CONTRATISTAS POR OBRAS PUBLICAS A	41,509,608.02	50,344,997	<b>TÍTULOS Y VALORES A CORTO PLAZO</b>	<b>908,000,000.02</b>	<b>412,500,000.00</b>
OTROS DERECHOS A RECIBIR BIENES O SERVICIOS A	0.00	0	TÍTULOS Y VALORES DE LA DEUDA PÚBLICA INTERNA	908,000,000.02	412,500,000.00
<b>INVENTARIOS</b>	<b>0.00</b>	<b>0</b>	TÍTULOS Y VALORES DE LA DEUDA PUBLICA EXTERNA	0.00	0.00
INVENTARIO DE MERCANCIAS PARA VENTA	0.00	0	<b>PASIVOS DIFERIDOS A CORTO PLAZO</b>	<b>100,000,000.00</b>	<b>0.00</b>
INVENTARIO DE MATERIAS PRIMAS, MATERIALES Y	0.00	0	INGRESOS COBRADOS POR ANTICIPADO A CORTO	100,000,000.00	0.00
BIENES EN TRANSITO	0.00	0	INTERESES COBRADOS POR ANTICIPADO A CORTO	0.00	0.00
<b>ALMACENES</b>	<b>0.00</b>	<b>0</b>	OTROS PASIVOS DIFERIDOS A CORTO PLAZO	0.00	0.00
ALMACÉN DE MATERIALES Y SUMINISTROS DE	0.00	0	<b>FONDOS Y BIENES DE TERCEROS EN ADMINISTRACIÓN</b>	<b>30,122,407.98</b>	<b>30,549,093.55</b>
<b>(ESTIMACIÓN POR PÉRDIDAS O DETERIORO DE</b>	<b>0.00</b>	<b>0</b>	FONDOS DE GARANTIA A CORTO PLAZO	0.00	0.00
(ESTIMACIONES PARA CUENTAS INCOBRABLES POR	0.00	0	FONDOS EN ADEMINISTRACION A CORTO PLAZO	0.00	0.00
ESTIMACIÓN POR DETERIORO DE INVENTARIOS	0.00	0	FONDOS CONTINGENTES A CORTO PLAZO	0.00	0.00
			FONDOS DE FIDEICOMISOS, MANDATOS Y CONTRATOS	0.00	0.00
<b>OTROS ACTIVOS CIRCULANTES</b>	<b>912,810.00</b>	<b>912,810</b>	OTROS FONDOS DE TERCEROS EN GARANTIA Y/O	30,122,407.98	30,549,093.55
VALORES EN GARANTÍA	0.00	0	VALORES Y BIENES EN GARANTIA A CORTO PLAZO	0.00	0.00
BIENES EN GARANTIA (EXCLUYE DEPOSITOS DE	0.00	0	<b>PROVISIONES A CORTO PLAZO</b>	<b>0.00</b>	<b>0.00</b>
VALORES EN GARANTÍA	912,810.00	912,810	PROVISION PARA DEMANDAS Y JUICIOS A C P	0.00	0.00
			PROVISION PARA CONTINGENCIAS A C P	0.00	0.00
<b>Total de Activos Circulantes</b>	<b>788,509,609.47</b>	<b>883,013,653</b>	OTRAS PROVISIONES A CORTO PLAZO	0.00	0.00
			<b>OTROS PASIVOS A CORTO PLAZO</b>	<b>451,327,431.91</b>	<b>543,539,439.15</b>
<b>ACTIVO NO CIRCULANTE</b>			INGRESOS POR CLASIFICAR	0.00	0.00
<b>INVERSIONES FINANCIERAS A LARGO PLAZO</b>	<b>29,395,112.58</b>	<b>91,231,460</b>	RECAUDACION POR PARTICIPAR	0.00	0.00
INVERSIONES A LARGO PLAZO	0.00	0	OTROS PASIVOS CIRCULANTES	451,327,431.91	543,539,439.15
TÍTULOS Y VALORES A LARGO PLAZO	0.00	0			
FIDEICOMISOS, MANDATOS Y CONTRATOS ANÁLOGOS	29,395,112.58	91,231,460	<b>Total de Pasivos Circulantes</b>	<b>2,417,823,145.98</b>	<b>1,604,262,663.06</b>
PARTICIPACIONES Y APORTACIONES DE CAPITAL L P	0.00	0			
<b>DERECHOS A RECIBIR EFECTIVO O EQUIVALENTES A</b>	<b>0.00</b>	<b>0</b>	<b>PASIVO NO CIRCULANTE</b>		
DOCUMENTOS POR COBRAR A LARGO PLAZO	0.00	0	<b>CUENTAS POR PAGAR A LARGO PLAZO</b>	<b>0.00</b>	<b>0.00</b>
DEUDORES DIVERSOS A LARGO PLAZO	0.00	0	PROVEEDORES POR PAGAR A LARGO PLAZO	0.00	0.00
INGRESOS POR RECUPERAR A LARGO PLAZO	0.00	0	CONTRATISTAS POR OBRAS PUBLICAS POR PAGAR A	0.00	0.00
PRÉSTAMOS OTORGADOS A LARGO PLAZO	0.00	0	<b>DOCUMENTOS POR PAGAR A LARGO PLAZO</b>	<b>0.00</b>	<b>0.00</b>
OTROS DERECHOS A RECIBIR EFECTIVO O	0.00	0	DOC COMERCIALES POR PAGAR A LARGO PLAZO	0.00	0.00
<b>BIENES INMUEBLES, INFRAESTRUCTURA Y</b>	<b>5,955,734,333.84</b>	<b>5,098,753,547</b>	DOC CON CONTRATITISTAS POR OBRAS PUB A L P	0.00	0.00
TERRENOS	1,213,766,697.79	1,113,592,698	OTROS DOCUMENTOS POR PAGAR A LARGO PLAZO	0.00	0.00
VIVIENDAS	16,870,041.85	16,870,042	<b>DEUDA PÚBLICA A LARGO PLAZO</b>	<b>2,730,629,821.41</b>	<b>2,627,449,931.45</b>
EDIFICIOS NO RESIDENCIALES	1,892,161,549.71	1,876,417,562	TÍTULOS Y VALORES DE LA DEUDA PÚBLICA INTERNA	0.00	0.00
INFRAESTRUCTURA	650,979,752.74	650,979,753	PRÉSTAMOS DE LA DEUDA PUBLICA INTERNA POR	2,730,629,821.41	2,627,449,931.45
CONSTRUCCIONES EN PROCESO EN BIENES DE	1,905,773,800.44	1,261,809,989	ARRENDAMIENTO FINANCIERO A LARGO PLAZO	0.00	0.00



**GOBIERNO DEL ESTADO DE COLIMA**  
Estado de Situación Financiera detallado - LDF

Del 1 de Enero al 31 de Diciembre de 2018 y 2017

CONCEPTO	2018	2017	CONCEPTO	2018	2017
CONSTRUCCIONES EN PROCESO EN BIENES PROPIOS	276,182,491.31	179,083,504	<b>PASIVOS DIFERIDOS A LARGO PLAZO</b>	0.00	0.00
OTROS BIENES INMUEBLES	0.00	0	CREDITOS DIFERIDOS A LARGO PLAZO	0.00	0.00
<b>BIENES MUEBLES</b>	<b>914,533,261.63</b>	<b>867,735,879</b>	INTERESES COBRADOS POR ADELANTADO A LARGO	0.00	0.00
MOBILIARIO Y EQUIPO DE ADMINISTRACIÓN	323,958,224.50	309,098,006	OTROS PASIVOS DIFERIDOS A LARGO PLAZO	0.00	0.00
MOBILIARIO Y EQUIPO EDUCACIONAL Y RECREATIVO	74,147,121.62	72,375,332	<b>FONDOS Y BIENES DE TERCEROS EN ADMINISTRACIÓN</b>	0.00	0.00
EQUIPO E INSTRUMENTAL MÉDICO Y DE LABORATORIO	35,573,140.64	31,652,628	FONDOS EN GARANTÍA A LARGO PLAZO	0.00	0.00
VEHÍCULOS Y EQUIPO DE TRANSPORTE	296,488,990.61	293,606,990	FONDOS EN ADMINISTRACIÓN A LARGO PLAZO	0.00	0.00
EQUIPO DE DEFENSA Y SEGURIDAD	27,812,357.88	27,586,809	FONDOS CONTINGENTES A LARGO PLAZO	0.00	0.00
MAQUINARIA, OTROS EQUIPOS Y HERRAMIENTAS	153,588,551.79	131,970,839	FONDOS DE FIDEICOMISOS, MANDATOS Y CONTRATOS	0.00	0.00
COLECCIONES, OBRAS DE ARTE Y OBJETOS VALIOSOS	2,954,960.78	1,435,361	OTROS FONDOS DE TERCEROS EN GARANTIA Y/O	0.00	0.00
ACTIVOS BIOLÓGICOS	9,913.81	9,914	VALORES Y BIENES EN GARANTIA A LARGO PLAZO	0.00	0.00
<b>ACTIVOS INTANGIBLES</b>	<b>120,033,430.86</b>	<b>111,977,448</b>	<b>PROVISIONES A LARGO PLAZO</b>	0.00	0.00
SOFTWARE	115,455,948.53	110,256,492	PROVISIONES PARA DEMANDAS Y JUICIOS A L P	0.00	0.00
PATENTES, MARCAS Y DERECHOS	0.00	0	PROVISIONES PARA PENSIONES A L P	0.00	0.00
CONCESIONES Y FRANQUICIAS	0.00	0	PROVISIONES PARA CONTINGENCIAS A L P	0.00	0.00
LICENCIAS	4,577,482.33	1,720,955	OTRAS PROVISIONES A L P	0.00	0.00
OTROS ACTIVOS INTANGIBLES	0.00	0			
<b>DEPRECIACION, DETERIORO Y AMORTIZACION</b>	<b>0.00</b>	<b>0</b>	<b>Total de Pasivos No Circulantes</b>	<b>2,730,629,821.41</b>	<b>2,627,449,931.45</b>
DEPRECIACIÓN ACUMULADA DE BIENES INMUEBLES	0.00	0			
DEPRECIACIÓN ACUMULADA DE INFRAESTRUCTURA	0.00	0	<b>Total del Pasivo</b>	<b>5,148,452,967.39</b>	<b>4,231,712,594.51</b>
DEPRECIACIÓN ACUMULADA DE BIENES MUEBLES	0.00	0			
DETERIORO ACUMULADO DE ACTIVOS BIOLÓGICOS	0.00	0	<b>HACIENDA PÚBLICA / PATRIMONIO</b>		
AMORTIZACIÓN ACUMULADA DE ACTIVOS INTANGIBLES	0.00	0			
<b>ACTIVOS DIFERIDOS</b>	<b>251,310,122.54</b>	<b>251,310,123</b>	<b>HACIENDA PUBLICA / PATRIMONIO CONTRIBUIDO</b>	<b>988,166,108.00</b>	<b>988,166,108.00</b>
ESTUDIOS, FORMULACIÓN Y EVALUACIÓN DE	251,310,122.54	251,310,123			
DERECHOS SOBRE BIENES EN RÉGIMEN DE	0.00	0	<b>APORTACIONES</b>	<b>988,166,108.00</b>	<b>988,166,108.00</b>
GASTOS PAGADOS POR ADELANTADO A LARGO PLAZO	0.00	0	APORTACIONES	988,166,108.00	988,166,108.00
ANTICIPOS A LARGO PLAZO	0.00	0	<b>DONACIONES DE CAPITAL</b>	<b>0.00</b>	<b>0.00</b>
BENEFICIOS AL RETIRO DE EMPLEADOS PAGADOS POR	0.00	0	DONACIONES DE CAPITAL	0.00	0.00
OTROS ACTIVOS DIFERIDOS	0.00	0	<b>ACTUALIZACION DE LA HACIENDA</b>	<b>0.00</b>	<b>0.00</b>
<b>ESTIMACIÓN POR PÉRDIDA O DETERIORO DE ACTIVOS</b>	<b>0.00</b>	<b>0</b>	ACTUALIZACION DE LA HACIENDA	0.00	0.00
ESTIMACIONES POR PÉRDIDA DE CUENTAS	0.00	0			
ESTIMACIONES POR PÉRDIDA DE CUENTAS	0.00	0	<b>HACIENDA PUBLICA/PATRIMONIO GENERADO</b>	<b>1,922,896,795.53</b>	<b>2,084,143,405.81</b>
ESTIMACIONES POR PÉRDIDA DE CUENTAS	0.00	0			
<b>OTROS ACTIVOS NO CIRCULANTES</b>	<b>0.00</b>	<b>0</b>	<b>RESULTADO DEL EJERCICIO (AHORRO/DESAHORRO)</b>	<b>163,023,555.45</b>	<b>749,154,727.53</b>
BIENES EN CONCESIÓN	0.00	0	RESULTADO DEL EJERCICIO (AHORRO/DESAHORRO)	163,023,555.45	749,154,727.53
BIENES EN ARRENDAMIENTO FINANCIERO	0.00	0	<b>RESULTADO DE EJERCICIOS ANTERIORES</b>	<b>1,331,543,513.81</b>	<b>906,658,952.01</b>
BIENES EN COMODATO	0.00	0	RESULTADO DE EJERCICIOS ANTERIORES	1,331,543,513.81	906,658,952.01
			<b>REVALUOS</b>	<b>428,329,726.27</b>	<b>428,329,726.27</b>
<b>Total de Activos No Circulantes</b>	<b>7,271,006,261.45</b>	<b>6,421,008,455.42</b>	REVALUOS DE BIENES INMUEBLES	428,329,726.27	428,329,726.27
			REVALUO DE BIENES MUEBLES	0.00	0.00
			REVALUOS DE BIENES INTANGIBLES	0.00	0.00
			OTROS REVALUOS	0.00	0.00
			<b>RESERVAS</b>	<b>0.00</b>	<b>0.00</b>
			RESERVAS DE PATRIMONIO	0.00	0.00
			RESERVAS TERRITORIALES	0.00	0.00
			RESERVAS DE CONTINGENCIAS	0.00	0.00
			<b>RECTIFICACIONES DE RESULTADOS DE EJERCICIOS</b>	<b>0.00</b>	<b>0.00</b>
			CAMBIOS EN POLÍTICAS CONTABLES	0.00	0.00
			CAMBIOS POR ERRORES CONTABLES	0.00	0.00
			<b>EXCESO O INSUFICIENCIA EN LA ACTUALIZACIÓN DE</b>		
			<b>RESULTADO POR POSICIÓN MONETARIA</b>	<b>0.00</b>	<b>0.00</b>
			RESULTADO POR POSICIÓN MONETARIA	0.00	0.00
			<b>RESULTADO POR TENENCIA DE ACTIVOS NO</b>	<b>0.00</b>	<b>0.00</b>
			RESULTADO POR TENENCIA DE ACTIVOS NO	0.00	0.00



GOBIERNO DEL ESTADO DE COLIMA  
Estado de Situación Financiera detallado - LDF  
Del 1 de Enero al 31 de Diciembre de 2018 y 2017

CONCEPTO	2018	2017	CONCEPTO	2018	2017
			<b>Total Hacienda Pública/ Patrimonio</b>	<b>2,911,062,903.53</b>	<b>3,072,309,513.81</b>
<b>Total del Activo</b>	<b>8,059,515,870.92</b>	<b>7,304,022,108.32</b>	<b>Total del Pasivo y Hacienda Pública/ Patrimonio</b>	<b>8,059,515,870.92</b>	<b>7,304,022,108.32</b>

Denominación de la Deuda Pública y Otros Pasivos (c)	Saldo al 31 de diciembre de 2017 (d)	Disposiciones del Periodo (e)	Amortizaciones del Periodo (f)	Revaluaciones, Reclasificaciones y Otros Ajustes (g)	Saldo Final del Periodo (h)=d+e-f+g	Pago de Intereses del Periodo (i)	Pagado de comisiones y demás costos asociados durante el periodo (j)
<b>1. DEUDA PÚBLICA (1=A+B)</b>	<b>3,039,949,931.45</b>	<b>1,550,000,000.00</b>	<b>951,320,110.33</b>	<b>0.00</b>	<b>3,638,629,821.12</b>	<b>328,646,405.60</b>	<b>6,032,000.00</b>
<i>A. CORTO PLAZO (A=A1+A2+A3)</i>	<i>412,500,000.00</i>	<i>1,350,000,000.00</i>	<i>854,499,999.98</i>	<i>0.00</i>	<i>908,000,000.02</i>	<i>51,758,640.37</i>	<i>6,032,000.00</i>
A1) INSTITUCIONES DE CRÉDITO	412,500,000.00	1,350,000,000.00	854,499,999.98	0.00	908,000,000.02	51,758,640.37	6,032,000.00
A2) TÍTULOS Y VALORES	0.00	0.00	0.00	0.00	0.00	0.00	0.00
A3) ARRENDAMIENTOS FINANCIEROS	0.00	0.00	0.00	0.00	0.00	0.00	0.00
<i>B. LARGO PLAZO (B = B1+B2+B3)</i>	<i>2,627,449,931.45</i>	<i>200,000,000.00</i>	<i>96,820,110.35</i>	<i>0.00</i>	<i>2,730,629,821.10</i>	<i>276,887,765.23</i>	<i>0.00</i>
B1) INSTITUCIONES DE CRÉDITO	2,627,449,931.45	200,000,000.00	96,820,110.35	0.00	2,730,629,821.10	276,887,765.23	0.00
B2) TÍTULOS Y VALORES	0.00	0.00	0.00	0.00	0.00	0.00	0.00
B3) ARRENDAMIENTOS FINANCIEROS	0.00	0.00	0.00	0.00	0.00	0.00	0.00
<b>2. OTROS PASIVOS</b>	<b>1,193,326,787.96</b>	<b>49,685,181,097.53</b>	<b>49,368,684,739.53</b>	<b>0.00</b>	<b>1,509,823,145.96</b>	<b>0.00</b>	<b>0.00</b>
<b>3. TOTAL DE LA DEUDA PÚBLICA Y OTROS PASIVOS (3= 1+2)</b>	<b>4,233,276,719.41</b>	<b>51,235,181,097.53</b>	<b>50,320,004,849.86</b>	<b>0.00</b>	<b>5,148,452,967.08</b>	<b>328,646,405.60</b>	<b>6,032,000.00</b>
<b>4. DEUDA CONTINGENTE</b>	<b>0.00</b>	<b>0.00</b>	<b>0.00</b>	<b>0.00</b>	<b>0.00</b>	<b>0.00</b>	<b>0.00</b>
<i>A. DEUDA CONTINGENTE 1</i>	<i>0.00</i>	<i>0.00</i>	<i>0.00</i>	<i>0.00</i>	<i>0.00</i>	<i>0.00</i>	<i>0.00</i>
<i>B. DEUDA CONTINGENTE 2</i>	<i>0.00</i>	<i>0.00</i>	<i>0.00</i>	<i>0.00</i>	<i>0.00</i>	<i>0.00</i>	<i>0.00</i>
<i>C. DEUDA CONTINGENTE XX</i>	<i>0.00</i>	<i>0.00</i>	<i>0.00</i>	<i>0.00</i>	<i>0.00</i>	<i>0.00</i>	<i>0.00</i>
<b>5. VALOR DE INSTRUMENTOS BONO CUPÓN CERO</b>	<b>0.00</b>	<b>0.00</b>	<b>0.00</b>	<b>0.00</b>	<b>0.00</b>	<b>39,064,676.52</b>	<b>0.00</b>
<i>A. BANOBRAS FONREC</i>	<i>0.00</i>	<i>0.00</i>	<i>0.00</i>	<i>0.00</i>	<i>0.00</i>	<i>24,491,475.97</i>	<i>0.00</i>
<i>B. BANOBRAS PROFISE</i>	<i>0.00</i>	<i>0.00</i>	<i>0.00</i>	<i>0.00</i>	<i>0.00</i>	<i>14,573,200.55</i>	<i>0.00</i>

1 Se refiere a cualquier Financiamiento sin fuente o garantía de pago definida, que sea asumida de manera solidaria o subsidiaria por las Entidades Federativas con sus Municipios, organismos descentralizados y empresas de participación estatal mayoritaria y fideicomisos, locales o municipales, y por los Municipios con sus respectivos organismos descentralizados y empresas de participación municipal mayoritaria.

2 Se refiere al valor del Bono Cupón Cero que respalda el pago de los créditos asociados al mismo (Activo).

Concepto(c)	Estimado/ Aprobado(d)	Devengado	Recaudado/ Pagado
<b>A. INGRESOS TOTALES (A= A1+A2+A3)</b>	<b>16,631,018,339.70</b>	<b>18,090,030,668.06</b>	<b>18,069,395,664.48</b>
A1. INGRESOS DE LIBRE DISPOSICIÓN	7,069,661,665.00	8,661,908,038.87	8,660,992,938.87
A2. TRASFERENCE FEDERALAS ETIQUETADAS	9,660,709,335.00	9,029,442,739.52	9,009,722,835.94
A3. FINANCIAMIENTO NETO	99,352,660.30-	398,679,889.67	398,679,889.67
<b>B. EGRESOS PRESUPUESTARIOS (B= B1+B2)</b>	<b>16,631,018,339.70</b>	<b>18,307,759,927.38</b>	<b>17,468,253,487.64</b>
B1. GASTO NO ETIQUETADO (SIN INCLUIR AMORTIZACIÓN DE LA DEUDA PÚBLICA)	7,039,408,036.28	9,427,144,314.38	8,787,110,595.42
B2. GASTO ETIQUETADO (SIN INCLUIR AMORTIZACIÓN DE LA DEUDA PÚBLICA)	9,591,610,303.42	8,880,615,613.00	8,681,142,892.22
<b>C. REMANENTES DEL EJERCICIO ANTERIOR (C = C1+C2)</b>	<b>0.00</b>	<b>202,987,904.35</b>	<b>202,987,904.35</b>
C1. REMANENTES DE INGRESOS DE LIBRE DISPOSICIÓN APLICADOS EN EL PERIODO	0.00	83,901,968.86	83,901,968.86
C2. REMANENTES DE TRANSFERENCIAS FEDERALES ETIQUETADAS APLICADOS EN EL PERIODO	0.00	119,085,935.49	119,085,935.49
<b>I. BALANCE PRESUPUESTARIO (I = A-B+C)</b>	<b>0.00</b>	<b>14,741,354.97-</b>	<b>804,130,081.19</b>
<b>II. BALANCE PRESUPUESTARIO SIN FINANCIAMIENTO NETO (II = I -A3)</b>	<b>99,352,660.30</b>	<b>413,421,244.64-</b>	<b>405,450,191.52</b>
<b>III. BALANCE PRESUPUESTARIO SIN FINANCIAMIENTO NETO Y SIN REMANENTES DEL EJERCICIO ANTERIOR (III = II - C)</b>	<b>99,352,660.30</b>	<b>616,409,148.99-</b>	<b>202,462,287.17</b>

Concepto(c)	Estimado/ Aprobado(d)	Devengado	Recaudado/ Pagado
<b>E. INTERESES, COMISIONES Y GASTOS DE LA DEUDA (E = E1+ E2)</b>	<b>280,908,971.13</b>	<b>328,646,405.60</b>	<b>328,646,405.60</b>
E1. INTERESES, COMISIONES Y GASTOS DE LA DEUDA CON GASTO NO ETIQUETADO	125,419,588.71	164,275,614.09	164,275,614.09
E2. INTERESES, COMISIONES Y GASTOS DE LA DEUDA CON GASTO ETIQUETADO	155,489,382.42	164,370,791.51	164,370,791.51
<b>IV. BALANCE PRIMARIO (IV = III + E)</b>	<b>380,261,631.43</b>	<b>287,762,743.39-</b>	<b>531,108,692.77</b>

Concepto(c)	Estimado/ Aprobado(d)	Devengado	Recaudado/ Pagado
<b>F. FINANCIAMIENTO ( F = F1 + F2)</b>	<b>0.00</b>	<b>1,350,000,000.00</b>	<b>1,350,000,000.00</b>
F1. FINANCIAMIENTO CON FUENTE DE PAGO DE INGRESOS DE LIBRE DISPOSICIÓN	0.00	1,350,000,000.00	1,350,000,000.00
F2. FINANCIAMIENTO CON FUENTE DE PAGO DE TRANSFERENCIAS FEDERALES ETIQUETADAS	0.00	0.00	0.00
<b>G. AMORTIZACIÓN DE LA DEUDA (G = G1 + G2)</b>	<b>99,352,660.30</b>	<b>951,320,110.33</b>	<b>951,320,110.33</b>
G1. AMORTIZACIÓN DE LA DEUDA PÚBLICA CON GASTO NO ETIQUETADO	30,253,628.72	872,412,231.18	872,412,231.18
G2. AMORTIZACIÓN DE LA DEUDA PÚBLICA CON GASTO ETIQUETADO	69,099,031.58	78,907,879.15	78,907,879.15
<b>A3. FINANCIAMIENTO NETO (A3 = F- G)</b>	<b>99,352,660.30-</b>	<b>398,679,889.67</b>	<b>398,679,889.67</b>

Concepto(c)	Estimado/ Aprobado(d)	Devengado	Recaudado/ Pagado
<b>A1. INGRESOS DE LIBRE DISPOSICIÓN</b>	<b>7,069,661,665.00</b>	<b>8,661,908,038.87</b>	<b>8,660,992,938.87</b>
<b>A3.1 FINANCIAMIENTO NETO CON FUENTE DE PAGO DE INGRESOS DE LIBRE DISPOSICIÓN (A3.1 = F1 - G1)</b>	<b>30,253,628.72-</b>	<b>477,587,768.82</b>	<b>477,587,768.82</b>
<i>F1. FINANCIAMIENTO CON FUENTE DE PAGO DE INGRESOS DE LIBRE DISPOSICIÓN</i>	<i>0.00</i>	<i>1,350,000,000.00</i>	<i>1,350,000,000.00</i>
<i>G1. AMORTIZACIÓN DE LA DEUDA PÚBLICA CON GASTO NO ETIQUETADO</i>	<i>30,253,628.72</i>	<i>872,412,231.18</i>	<i>872,412,231.18</i>
<b>B1. GASTO NO ETIQUETADO (SIN INCLUIR AMORTIZACIÓN DE LA DEUDA PÚBLICA)</b>	<b>7,039,408,036.28</b>	<b>9,427,144,314.38</b>	<b>8,787,110,595.42</b>
<b>C1. REMANENTES DE INGRESOS DE LIBRE DISPOSICIÓN APLICADO EN EL PERIODO</b>	<b>0.00</b>	<b>83,901,968.86</b>	<b>83,901,968.86</b>
<b>V. BALANCE PRESUPUESTARIO DE RECURSOS DISPONIBLES ( V = A1 + A3.1 - B1 + C1)</b>	<b>0.00</b>	<b>203,746,537.83-</b>	<b>435,372,081.13</b>
<b>VI. BALANCE PRESUPUESTARIO DE RECURSOS DISPONIBLES SIN FINANCIAMIENTO NETO (VI = V - A3.1)</b>	<b>30,253,628.72</b>	<b>681,334,306.65-</b>	<b>42,215,687.69-</b>

Concepto(c)	Estimado/ Aprobado(d)	Devengado	Recaudado/ Pagado
<b>A2. TRANSFERENCIAS FEDERALES ETIQUETADAS</b>	<b>9,660,709,335.00</b>	<b>9,029,442,739.52</b>	<b>9,009,722,835.94</b>
<b>A3.2 FINANCIAMIENTO NETO CON FUENTE DE PAGO DE TRANSFERENCIAS FEDERALES ETIQUETADAS (A3.2 = F2 - G2)</b>	<b>69,099,031.58-</b>	<b>78,907,879.15-</b>	<b>78,907,879.15-</b>
<i>F2. FINANCIAMIENTO CON FUENTE DE PAGO DE TRANSFERENCIAS FEDERALES ETIQUETADAS</i>	<i>0.00</i>	<i>0.00</i>	<i>0.00</i>
<i>G2. AMORTIZACIÓN DE LA DEUDA PÚBLICA CON GASTO ETIQUETADO</i>	<i>69,099,031.58</i>	<i>78,907,879.15</i>	<i>78,907,879.15</i>
<b>B2. GASTO ETIQUETADO (SIN INCLUIR AMORTIZACIÓN DE LA DEUDA PÚBLICA)</b>	<b>9,591,610,303.42</b>	<b>8,880,615,613.00</b>	<b>8,681,142,892.22</b>
<b>C2. REMANENTES DE TRANSFERENCIAS FEDERALES ETIQUETADAS APLICADOS EN EL PERIODO</b>	<b>0.00</b>	<b>119,085,935.49</b>	<b>119,085,935.49</b>
<b>VII. BALANCE PRESUPUESTARIO DE RECURSOS ETIQUETADO (VII = A2 + A3.2 - B2 + C2)</b>	<b>0.00</b>	<b>189,005,182.86</b>	<b>368,758,000.06</b>
<b>VIII. BALANCE PRESUPUESTARIO DE RECURSOS ETIQUETADOS SIN FINANCIAMIENTO NETO (VIII = VII - A3.2)</b>	<b>69,099,031.58</b>	<b>267,913,062.01</b>	<b>447,665,879.21</b>

**GOBIERNO DEL ESTADO DE COLIMA**  
Estado Analítico del Ejercicio del Presupuesto de Egresos Detallado - LDF  
Clasificación por Objeto del Gasto (Capítulo y Concepto)  
Del 1 de Enero al 31 de Diciembre de 2018

Concepto	Egresos					Subejercicio
	Aprobado	Ampliaciones / (Reducciones)	Modificado	Devengado	Pagado	
	1	2	3=(1+2)	4	5	
<b>Gasto No Etiquetado</b>	<b>7,069,661,665.00</b>	<b>3,075,755,445.27</b>	<b>10,145,417,110.27</b>	<b>10,299,556,545.56</b>	<b>9,659,522,826.60</b>	<b>154,139,435.29-</b>
<i>SERVICIOS PERSONALES</i>	<i>2,213,544,864.51</i>	<i>70,062,842.25-</i>	<i>2,143,482,022.26</i>	<i>2,140,513,109.23</i>	<i>1,939,861,216.51</i>	<i>2,968,913.03</i>
REMUNERACIONES AL PERSONAL DE CARÁCTER PERMANENTE	714,957,111.24	54,256,835.09-	660,700,276.15	660,700,276.15	575,945,232.78	0.00
REMUNERACIONES AL PERSONAL DE CARÁCTER TRANSITORIO	124,084,519.81	39,024,291.29	163,108,811.10	162,788,192.18	149,950,427.48	320,618.92
REMUNERACIONES ADICIONALES Y ESPECIALES	597,273,289.21	2,238,000.17-	595,035,289.04	594,997,780.37	510,950,406.59	37,508.67
SEGURIDAD SOCIAL	161,875,974.72	27,685,609.52	189,561,584.24	189,561,584.24	197,368,809.02	0.00
OTRAS PRESTACIONES SOCIALES Y ECONOMICAS	478,961,711.77	9,113,175.08-	469,848,536.69	467,237,751.25	453,521,816.92	2,610,785.44
PREVISIONES	52,890,214.38	52,890,214.38-	0.00	0.00	0.00	0.00
PAGO DE ESTIMULOS A SERVIDORES PUBLICOS	83,502,043.38	18,274,518.34-	65,227,525.04	65,227,525.04	52,124,523.72	0.00
<i>MATERIALES Y SUMINISTROS</i>	<i>195,032,811.93</i>	<i>5,453,415.44</i>	<i>200,486,227.37</i>	<i>199,455,298.18</i>	<i>177,358,025.49</i>	<i>1,030,929.19</i>
MATERIALES DE ADMINISTRACIÓN, EMISION DE DOCUMENTOS Y ARTÍCULOS OFICIALES	31,649,462.93	6,911,063.17	38,560,526.10	38,468,798.01	34,966,529.20	91,728.09
ALIMENTOS Y UTENSILIOS	33,458,733.00	3,390,635.63	36,849,368.63	36,831,034.63	34,711,583.29	18,334.00
MATERIAS PRIMAS Y MATERIALES DE PRODUCCIÓN Y COMERCIALIZACIÓN	71,819.00	70,869.93-	949.07	949.07	949.07	0.00
MATERIALES Y ARTÍCULOS DE CONSTRUCCIÓN Y DE REPARACIÓN	2,107,965.00	132,051.05	2,240,016.05	2,240,016.05	1,960,890.45	0.00
PRODUCTOS QUÍMICOS, FARMACÉUTICOS Y DE LABORATORIO	11,362,962.00	9,010,639.43-	2,352,322.57	2,333,397.59	2,118,914.00	18,924.98
COMBUSTIBLES, LUBRICANTES Y ADITIVOS	98,208,939.00	8,837,642.17-	89,371,296.83	89,328,561.81	85,248,115.32	42,735.02
VESTUARIO, BLANCOS, PRENDAS DE PROTECCIÓN Y ARTÍCULOS DEPORTIVOS	1,844,490.00	4,296,355.13	6,140,845.13	5,917,737.20	1,876,569.82	223,107.93
MATERIALES Y SUMINISTROS PARA SEGURIDAD	12,000.00	11,780.00-	220.00	220.00	220.00	0.00
HERRAMIENTAS, REFACCIONES Y ACCESORIOS MENORES	16,316,441.00	8,654,241.99	24,970,682.99	24,334,583.82	16,474,254.34	636,099.17
<i>SERVICIOS GENERALES</i>	<i>408,813,281.16</i>	<i>469,441,335.57</i>	<i>878,254,616.73</i>	<i>870,304,694.13</i>	<i>791,127,006.34</i>	<i>7,949,922.60</i>
SERVICIOS BÁSICOS	177,341,949.00	22,851,066.43	200,193,015.43	199,972,919.16	172,151,324.62	220,096.27
SERVICIOS DE ARRENDAMIENTO	17,450,342.00	1,100,616.33	18,550,958.33	18,480,505.29	18,041,289.47	70,453.04
SERVICIOS PROFESIONALES, CIENTÍFICOS, TÉCNICOS Y OTROS SERVICIOS	17,271,372.00	323,120,706.69	340,392,078.69	333,429,954.76	320,200,639.26	6,962,123.93
SERVICIOS FINANCIEROS, BANCARIOS Y COMERCIALES	33,686,419.00	38,053,461.05	71,739,880.05	71,728,327.96	60,771,430.21	11,552.09
SERVICIOS DE INSTALACION, REPARACIÓN, MANTENIMIENTO Y CONSERVACIÓN	28,916,366.00	5,522,338.56	34,438,704.56	34,182,698.37	25,699,896.26	256,006.19
SERVICIOS DE COMUNICACIÓN SOCIAL Y PUBLICIDAD	44,165,604.00	1,562,440.51	45,728,044.51	45,727,969.51	43,523,910.28	75.00
SERVICIOS DE TRASLADO Y VIÁTICOS	22,530,417.00	6,810,658.74-	15,719,758.26	15,315,058.02	13,624,713.48	404,700.24
SERVICIOS OFICIALES	8,810,750.00	332,641.74	9,143,391.74	9,128,287.74	7,795,013.54	15,104.00
OTROS SERVICIOS GENERALES	58,640,062.16	83,708,723.00	142,348,785.16	142,338,973.32	129,318,789.22	9,811.84



**GOBIERNO DEL ESTADO DE COLIMA**  
Estado Analítico del Ejercicio del Presupuesto de Egresos Detallado - LDF  
Clasificación por Objeto del Gasto (Capítulo y Concepto)  
Del 1 de Enero al 31 de Diciembre de 2018

Concepto	Egresos					Subejercicio
	Aprobado	Ampliaciones / (Reducciones)	Modificado	Devengado	Pagado	
	1	2	3=(1+2)	4	5	
<i>TRANSFERENCIAS, ASIGNACIONES, SUBSIDIOS Y OTRAS AYUDAS</i>	2,644,030,429.76	1,209,198,693.70	3,853,229,123.46	4,031,471,350.99	3,812,954,158.09	178,242,227.53-
TRANSFERENCIAS INTERNAS Y ASIGNACIONES AL SECTOR PÚBLICO	1,366,816,598.18	550,425,138.39	1,917,241,736.57	2,094,670,751.48	1,925,070,136.03	177,429,014.91-
TRANSFERENCIAS AL RESTO DEL SECTOR PÚBLICO	177,010,000.00	46,313,950.53-	130,696,049.47	127,249,292.20	120,533,768.76	3,446,757.27
SUBSIDIOS Y SUBVENCIONES	42,948,000.00	573,795,242.79	616,743,242.79	621,258,485.14	609,997,296.25	4,515,242.35-
AYUDAS SOCIALES	301,920,468.02	89,556,308.59	391,476,776.61	391,167,822.11	383,964,069.57	308,954.50
PENSIONES Y JUBILACIONES	755,335,363.56	39,952,055.46	795,287,419.02	795,341,101.06	771,604,988.48	53,682.04-
TRANSFERENCIAS A FIDEICOMISOS, MANDATOS Y OTROS ANÁLOGOS	0.00	1,783,899.00	1,783,899.00	1,783,899.00	1,783,899.00	0.00
<i>BIENES MUEBLES, INMUEBLES E INTANGIBLES</i>	42,620,381.00	92,663,892.78	135,284,273.78	135,150,829.59	131,203,067.01	133,444.19
MOBILIARIO Y EQUIPO DE ADMINISTRACIÓN	10,250,475.00	649,121.79-	9,601,353.21	9,579,013.65	8,772,414.21	22,339.56
MOBILIARIO Y EQUIPO EDUCACIONAL Y RECREATIVO	180,906.00	1,366,111.29	1,547,017.29	1,435,912.79	869,181.46	111,104.50
EQUIPO E INSTRUMENTAL MÉDICO Y DE LABORATORIO	0.00	2,346,943.68	2,346,943.68	2,346,943.68	2,346,943.68	0.00
VEHICULOS Y EQUIPO DE TRANSPORTE	24,659,084.00	23,633,084.00-	1,026,000.00	1,026,000.00	1,014,800.00	0.00
EQUIPO DE DEFENSA Y SEGURIDAD	0.00	190,240.00	190,240.00	190,240.00	190,240.00	0.00
MAQUINARIA, OTROS EQUIPOS Y HERRAMIENTAS	5,135,006.00	3,326,469.38-	1,808,536.62	1,808,536.49	815,508.96	0.13
BIENES INMUEBLES	0.00	117,069,988.00	117,069,988.00	117,069,988.00	117,069,988.00	0.00
ACTIVOS INTANGIBLES	2,394,910.00	700,715.02-	1,694,194.98	1,694,194.98	123,990.70	0.00
<i>INVERSIÓN PÚBLICA</i>	0.00	218,268,733.32	218,268,733.32	215,579,749.95	125,853,738.67	2,688,983.37
OBRA PÚBLICA EN BIENES DE DOMINIO PÚBLICO	0.00	207,088,123.98	207,088,123.98	204,443,018.29	119,770,109.57	2,645,105.69
OBRA PÚBLICA EN BIENES PROPIOS	0.00	11,180,609.34	11,180,609.34	11,136,731.66	6,083,629.10	43,877.68
<i>INVERSIONES FINANCIERAS Y OTRAS PROVISIONES</i>	26,800,000.00	26,782,700.04-	17,299.96	0.00	0.00	17,299.96
PROVISIONES PARA CONTINGENCIAS Y OTRAS EROGACIONES ESPECIALES	26,800,000.00	26,782,700.04-	17,299.96	0.00	0.00	17,299.96
<i>PARTICIPACIONES Y APORTACIONES</i>	1,323,462,341.00	82,246,511.99	1,405,708,852.99	1,396,772,473.71	1,370,856,574.71	8,936,379.28
PARTICIPACIONES	1,323,462,341.00	82,246,511.99	1,405,708,852.99	1,396,772,473.71	1,370,856,574.71	8,936,379.28
<i>DEUDA PÚBLICA</i>	215,357,555.64	1,095,328,404.76	1,310,685,960.40	1,310,309,039.78	1,310,309,039.78	376,920.62
AMORTIZACIÓN DE LA DEUDA PÚBLICA	30,253,628.72	842,158,602.46	872,412,231.18	872,412,231.18	872,412,231.18	0.00
INTERESES DE LA DEUDA PÚBLICA	125,419,588.71	38,856,025.38	164,275,614.09	164,275,614.09	164,275,614.09	0.00
COMISIONES DE LA DEUDA PÚBLICA	0.00	6,032,000.00	6,032,000.00	6,032,000.00	6,032,000.00	0.00
GASTOS DE LA DEUDA PÚBLICA	1,550,000.00	600,482.74	2,150,482.74	2,150,482.74	2,150,482.74	0.00
COSTO POR COBERTURAS	1,600,000.00	1,600,000.00-	0.00	0.00	0.00	0.00

**GOBIERNO DEL ESTADO DE COLIMA**  
Estado Analítico del Ejercicio del Presupuesto de Egresos Detallado - LDF  
Clasificación por Objeto del Gasto (Capítulo y Concepto)  
Del 1 de Enero al 31 de Diciembre de 2018

Concepto	Egresos					Subejercicio
	Aprobado	Ampliaciones / (Reducciones)	Modificado	Devengado	Pagado	
	1	2	3=(1+2)	4	5	
ADEUDOS DE EJERCICIOS FISCALES ANTERIORES (ADEFAS)	56,534,338.21	209,281,294.18	265,815,632.39	265,438,711.77	265,438,711.77	376,920.62
<b>Gasto Etiquetado</b>	<b>9,660,709,335.00</b>	<b>345,999,227.90-</b>	<b>9,314,710,107.10</b>	<b>8,959,523,492.15</b>	<b>8,760,050,771.37</b>	<b>355,186,614.95</b>
<i>SERVICIOS PERSONALES</i>	0.00	38,729,035.22	38,729,035.22	37,934,987.31	36,977,098.58	794,047.91
REMUNERACIONES AL PERSONAL DE CARÁCTER PERMANENTE	0.00	16,737,609.42	16,737,609.42	16,737,609.42	16,502,936.17	0.00
REMUNERACIONES AL PERSONAL DE CARÁCTER TRANSITORIO	0.00	4,483,089.59	4,483,089.59	3,689,041.68	3,393,850.84	794,047.91
REMUNERACIONES ADICIONALES Y ESPECIALES	0.00	5,205,487.95	5,205,487.95	5,205,487.95	5,134,543.86	0.00
SEGURIDAD SOCIAL	0.00	47,326.10	47,326.10	47,326.10	45,519.48	0.00
OTRAS PRESTACIONES SOCIALES Y ECONOMICAS	0.00	2,675,803.57	2,675,803.57	2,675,803.57	2,320,586.51	0.00
PAGO DE ESTIMULOS A SERVIDORES PUBLICOS	0.00	9,579,718.59	9,579,718.59	9,579,718.59	9,579,661.72	0.00
<i>MATERIALES Y SUMINISTROS</i>	17,304,145.00	8,724,422.67	26,028,567.67	25,381,917.47	23,081,876.59	646,650.20
MATERIALES DE ADMINISTRACIÓN, EMISION DE DOCUMENTOS Y ARTÍCULOS OFICIALES	0.00	1,420,480.88	1,420,480.88	1,334,460.72	1,212,880.72	86,020.16
ALIMENTOS Y UTENSILIOS	0.00	383,534.10	383,534.10	370,929.15	188,164.30	12,604.95
MATERIAS PRIMAS Y MATERIALES DE PRODUCCIÓN Y COMERCIALIZACIÓN	0.00	332,856.62	332,856.62	332,856.61	332,856.61	0.01
MATERIALES Y ARTÍCULOS DE CONSTRUCCIÓN Y DE REPARACIÓN	100,000.00	650,882.43	750,882.43	737,192.57	572,930.72	13,689.86
PRODUCTOS QUÍMICOS, FARMACÉUTICOS Y DE LABORATORIO	4,191,697.50	336,137.42	4,527,834.92	4,500,818.05	3,204,971.25	27,016.87
COMBUSTIBLES, LUBRICANTES Y ADITIVOS	0.00	721,949.67	721,949.67	716,350.10	636,360.10	5,599.57
VESTUARIO, BLANCOS, PRENDAS DE PROTECCIÓN Y ARTÍCULOS DEPORTIVOS	4,993,447.50	3,117,080.41	8,110,527.91	7,827,533.93	7,371,936.55	282,993.98
MATERIALES Y SUMINISTROS PARA SEGURIDAD	8,011,000.00	1,693,306.62	9,704,306.62	9,485,720.30	9,485,720.30	218,586.32
HERRAMIENTAS, REFACCIONES Y ACCESORIOS MENORES	8,000.00	68,194.52	76,194.52	76,056.04	76,056.04	138.48
<i>SERVICIOS GENERALES</i>	80,398,283.50	22,956,217.99	103,354,501.49	95,545,612.99	88,684,588.76	7,808,888.50
SERVICIOS BÁSICOS	55,690,000.00	7,718,768.42-	47,971,231.58	47,848,573.72	47,546,602.98	122,657.86
SERVICIOS DE ARRENDAMIENTO	0.00	1,101,307.67	1,101,307.67	1,051,629.89	919,569.96	49,677.78
SERVICIOS PROFESIONALES, CIENTÍFICOS, TÉCNICOS Y OTROS SERVICIOS	7,143,001.00	24,840,391.24	31,983,392.24	24,873,267.94	22,929,545.72	7,110,124.30
SERVICIOS FINANCIEROS, BANCARIOS Y COMERCIALES	0.00	241,674.08	241,674.08	212,000.06	0.00	29,674.02
SERVICIOS DE INSTALACION, REPARACIÓN, MANTENIMIENTO Y CONSERVACIÓN	17,565,282.50	442,017.32-	17,123,265.18	16,987,643.92	13,756,727.46	135,621.26
SERVICIOS DE COMUNICACIÓN SOCIAL Y PUBLICIDAD	0.00	644,847.49	644,847.49	394,200.81	394,200.81	250,646.68
SERVICIOS DE TRASLADO Y VIÁTICOS	0.00	1,495,594.01	1,495,594.01	1,473,440.01	1,156,494.82	22,154.00
SERVICIOS OFICIALES	0.00	2,763,594.25	2,763,594.25	2,675,261.65	1,951,852.02	88,332.60
OTROS SERVICIOS GENERALES	0.00	29,594.99	29,594.99	29,594.99	29,594.99	0.00

**GOBIERNO DEL ESTADO DE COLIMA**  
Estado Analítico del Ejercicio del Presupuesto de Egresos Detallado - LDF  
Clasificación por Objeto del Gasto (Capítulo y Concepto)  
Del 1 de Enero al 31 de Diciembre de 2018

Concepto	Egresos					Subejercicio
	Aprobado	Ampliaciones / (Reducciones)	Modificado	Devengado	Pagado	
	1	2	3=(1+2)	4	5	
<i>TRANSFERENCIAS, ASIGNACIONES, SUBSIDIOS Y OTRAS AYUDAS</i>	8,328,732,782.00	762,315,093.88	7,566,417,688.12	7,298,571,621.39	7,284,291,124.00	267,846,066.73
TRANSFERENCIAS INTERNAS Y ASIGNACIONES AL SECTOR PÚBLICO	5,025,835,419.00	272,017,714.25	5,297,853,133.25	5,187,985,838.01	5,187,985,838.01	109,867,295.24
TRANSFERENCIAS AL RESTO DEL SECTOR PÚBLICO	1,729,610,549.00	1,276,839,916.86	452,770,632.14	442,367,563.60	439,336,810.02	10,403,068.54
SUBSIDIOS Y SUBVENCIONES	1,508,286,814.00	229,160,640.43	1,737,447,454.43	1,655,453,276.36	1,646,040,126.36	81,994,178.07
AYUDAS SOCIALES	65,000,000.00	13,346,468.30	78,346,468.30	12,764,943.42	10,928,349.61	65,581,524.88
TRANSFERENCIAS A FIDEICOMISOS, MANDATOS Y OTROS ANÁLOGOS	0.00	0.00	0.00	0.00	0.00	0.00
<i>BIENES MUEBLES, INMUEBLES E INTANGIBLES</i>	28,948,001.50	23,973,041.27	52,921,042.77	52,176,881.26	41,774,722.86	744,161.51
MOBILIARIO Y EQUIPO DE ADMINISTRACIÓN	6,425,576.00	1,067,469.04	7,493,045.04	6,802,862.52	4,575,936.77	690,182.52
MOBILIARIO Y EQUIPO EDUCACIONAL Y RECREATIVO	860,666.00	491,183.20	369,482.80	335,877.09	166,081.54	33,605.71
EQUIPO E INSTRUMENTAL MÉDICO Y DE LABORATORIO	1,021,928.50	553,117.56	1,575,046.06	1,573,568.78	957,162.38	1,477.28
VEHICULOS Y EQUIPO DE TRANSPORTE	2,012,977.00	15,247,380.36	17,260,357.36	17,260,357.36	16,210,357.36	0.00
EQUIPO DE DEFENSA Y SEGURIDAD	4,264,000.00	4,264,000.00	0.00	0.00	0.00	0.00
MAQUINARIA, OTROS EQUIPOS Y HERRAMIENTAS	10,840,854.00	9,003,212.04	19,844,066.04	19,842,427.13	19,332,427.13	1,638.91
ACTIVOS INTANGIBLES	3,522,000.00	2,857,045.47	6,379,045.47	6,361,788.38	532,757.68	17,257.09
<i>INVERSIÓN PÚBLICA</i>	284,127,000.00	306,720,644.76	590,847,644.76	525,483,048.92	360,811,937.77	65,364,595.84
OBRA PÚBLICA EN BIENES DE DOMINIO PÚBLICO	280,547,000.00	223,857,567.04	504,404,567.04	439,520,793.43	288,261,339.32	64,883,773.61
OBRA PÚBLICA EN BIENES PROPIOS	3,580,000.00	82,863,077.72	86,443,077.72	85,962,255.49	72,550,598.45	480,822.23
<i>PARTICIPACIONES Y APORTACIONES</i>	696,610,709.00	9,196,870.52	687,413,838.48	675,974,866.48	675,974,866.48	11,438,972.00
PARTICIPACIONES	2,282,192.00	2,282,192.00	0.00	0.00	0.00	0.00
APORTACIONES	647,797,306.00	4,062,650.00	651,859,956.00	640,420,984.00	640,420,984.00	11,438,972.00
CONVENIOS	46,531,211.00	10,977,328.52	35,553,882.48	35,553,882.48	35,553,882.48	0.00
<i>DEUDA PÚBLICA</i>	224,588,414.00	24,409,374.59	248,997,788.59	248,454,556.33	248,454,556.33	543,232.26
AMORTIZACIÓN DE LA DEUDA PÚBLICA	69,099,031.58	9,808,847.57	78,907,879.15	78,907,879.15	78,907,879.15	0.00
INTERESES DE LA DEUDA PÚBLICA	155,489,382.42	8,881,409.09	164,370,791.51	164,370,791.51	164,370,791.51	0.00
ADEUDOS DE EJERCICIOS FISCALES ANTERIORES (ADEFAS)	0.00	5,719,117.93	5,719,117.93	5,175,885.67	5,175,885.67	543,232.26
<b>Total de Egresos</b>	<b>16,730,371,000.00</b>	<b>2,729,756,217.37</b>	<b>19,460,127,217.37</b>	<b>19,259,080,037.71</b>	<b>18,419,573,597.97</b>	<b>201,047,179.66</b>

**GOBIERNO DEL ESTADO DE COLIMA**  
Estado Analítico del Ejercicio del Presupuesto de Egresos Detallado - LDF  
Clasificación Administrativa por Dependencia  
Del 1 de Enero al 31 de Diciembre de 2018

Concepto	Egresos					Subejercicio
	Aprobado	Ampliaciones / (Reducciones)	Modificado	Devengado	Pagado	
	1	2	3=(1+2)	4	5	
<b>GASTO NO ETIQUETADO</b>	<b>7,069,661,665.00</b>	<b>3,075,755,445.27</b>	<b>10,145,417,110.27</b>	<b>10,299,556,545.56</b>	<b>9,659,522,826.60</b>	<b>154,139,435.29-</b>
OFICINA DEL C.GOBERNADOR	311,664,197.64	17,517,091.12	329,181,288.76	329,157,240.80	306,709,481.17	24,047.96
SECRETARIA GENERAL DE GOBIERNO	322,112,875.79	589,538,449.01	911,651,324.80	910,961,975.20	877,932,768.49	689,349.60
SECRETARIA DE PLANEACIÓN Y FINANZAS	188,874,636.31	28,124,530.62	216,999,166.93	216,358,715.57	193,794,768.61	640,451.36
SECRETARIA DE DESARROLLO SOCIAL	119,874,526.35	49,828,865.43	169,703,391.78	169,695,623.26	151,182,198.97	7,768.52
SECRETARIA DE INFRAE Y DESARROLLO URBANO	142,333,020.53	210,734,124.34	353,067,144.87	349,349,989.72	247,069,379.17	3,717,155.15
SECRETARIA DE DESARROLLO RURAL	81,453,669.54	109,706,007.06	191,159,676.60	190,521,645.26	179,360,969.18	638,031.34
SECRETARIA DE EDUCACIÓN	1,137,440,840.94	133,331,899.62	1,270,772,740.56	1,449,897,534.23	1,299,360,003.87	179,124,793.67-
SECRETARIA DE SALUD Y BIENESTAR SOC	133,316,521.82	66,939,651.86	200,256,173.68	200,256,173.68	148,376,856.16	0.00
SECRETARÍA DE ADMINISTRACIÓN Y GESTIÓN P	263,575,225.10	72,230,404.17	335,805,629.27	334,335,093.45	293,849,924.15	1,470,535.82
SECRETARIA DE FOMENTO ECONOMICO	95,124,350.00	6,591,015.01-	88,533,334.99	80,436,880.60	24,463,483.16	8,096,454.39
SECRETARIA DE CULTURA	84,542,963.24	37,819,082.11	122,362,045.35	122,226,861.27	112,969,863.43	135,184.08
SECRETARIA DE TURISMO	49,703,934.95	38,690,981.47	88,394,916.42	88,386,136.42	79,986,250.64	8,780.00
PROCURADURÍA GRAL DE JUSTICIA DEL ESTADO	373,203,258.01	14,462,379.93	387,665,637.94	387,435,919.33	355,889,426.04	229,718.61
SECRETARÍA DE SEGURIDAD PÚBLICA	514,488,327.41	210,189,123.89	724,677,451.30	719,665,092.30	673,898,686.14	5,012,359.00
SECRETARÍA DE LA JUVENTUD	17,438,530.84	21,393,480.17	38,832,011.01	38,832,011.01	36,951,453.14	0.00
SECRETARÍA DEL TRABAJO Y PREVISION SOC	34,414,856.80	3,997,252.36-	30,417,604.44	30,337,604.50	28,425,649.04	79,999.94
SECRETARIA DE MOVILIDAD	68,090,350.82	78,876.91-	68,011,473.91	68,011,473.91	61,981,244.13	0.00
CONSEJERÍA JURÍDICA DEL PODER EJECUTIVO	46,705,764.71	453,385.06-	46,252,379.65	46,227,712.25	42,754,737.13	24,667.40
TRANSFERENCIAS, ASIGN, SUBSIDIOS Y OTROS	1,540,550,517.56	314,711,087.10	1,855,261,604.66	1,860,381,349.31	1,863,400,069.49	5,119,744.65-
PARTICIPACIONES Y APORTACIONES	1,323,462,341.00	82,246,511.99	1,405,708,852.99	1,396,772,473.71	1,370,856,574.71	8,936,379.28
EROGACIONES EXTRAORDINARIAS	5,933,400.00	5,916,100.04-	17,299.96	0.00	0.00	17,299.96
CANCELACIÓN DE PASIVOS	56,534,338.21	209,281,294.18	265,815,632.39	265,438,711.77	265,438,711.77	376,920.62
DEUDA PÚBLICA	158,823,217.43	886,047,110.58	1,044,870,328.01	1,044,870,328.01	1,044,870,328.01	0.00
<b>GASTO ETIQUETADO</b>	<b>9,660,709,335.00</b>	<b>345,999,227.90-</b>	<b>9,314,710,107.10</b>	<b>8,959,523,492.15</b>	<b>8,760,050,771.37</b>	<b>355,186,614.95</b>
OFICINA DEL C.GOBERNADOR	54,286,606.00	12,654,989.17	66,941,595.17	65,078,213.61	65,077,080.10	1,863,381.56
SECRETARIA GENERAL DE GOBIERNO	193,795,634.00	38,735,678.67-	155,059,955.33	153,999,546.70	136,756,962.77	1,060,408.63
SECRETARIA DE PLANEACIÓN Y FINANZAS	0.00	3,766,594.18	3,766,594.18	2,711,248.61	1,895,863.44	1,055,345.57
SECRETARIA DE DESARROLLO SOCIAL	47,900,582.00	32,696,613.36-	15,203,968.64	13,626,145.64	13,626,145.64	1,577,823.00

Concepto	Egresos					Subejercicio
	Aprobado	Ampliaciones / (Reducciones)	Modificado	Devengado	Pagado	
	1	2	3=(1+2)	4	5	6=(3-4)
SECRETARIA DE INFRAE Y DESARROLLO URBANO	747,305,147.00	131,707,854.66	615,597,292.34	548,295,265.50	384,141,292.52	67,302,026.84
SECRETARIA DE DESARROLLO RURAL	813,539,100.00	773,506,269.40	40,032,830.60	39,609,067.59	39,460,793.32	423,763.01
SECRETARIA DE EDUCACIÓN	5,146,342,988.00	508,558,766.29	5,654,901,754.29	5,443,569,753.26	5,429,847,409.71	211,332,001.03
SECRETARIA DE SALUD Y BIENESTAR SOC	1,608,862,108.00	28,499,171.85	1,637,361,279.85	1,620,005,539.42	1,620,005,539.42	17,355,740.43
SECRETARÍA DE ADMINISTRACIÓN Y GESTIÓN P	1,050,000.00	80,000.00	1,130,000.00	1,129,192.72	1,098,859.55	807.28
SECRETARIA DE FOMENTO ECONOMICO	26,500,000.00	3,971,508.04	22,528,491.96	8,098,306.93	8,098,306.93	14,430,185.03
SECRETARIA DE CULTURA	17,790,000.00	7,093,268.41	10,696,731.59	9,731,116.90	6,499,142.70	965,614.69
SECRETARIA DE TURISMO	36,000,000.00	35,000,000.00	1,000,000.00	991,220.00	991,220.00	8,780.00
PROCURADURÍA GRAL DE JUSTICIA DEL ESTADO	29,779,811.00	27,779,811.00	2,000,000.00	2,000,000.00	2,000,000.00	0.00
SECRETARÍA DE SEGURIDAD PÚBLICA	46,531,211.00	33,169,008.51	13,362,202.49	13,080,672.15	13,080,672.15	281,530.34
SECRETARÍA DE LA JUVENTUD	1,390,000.00	280,000.00	1,110,000.00	1,109,996.72	983,276.72	3.28
SECRETARÍA DEL TRABAJO Y PREVISION SOC	9,318,236.00	9,318,236.00	0.00	0.00	0.00	0.00
SECRETARIA DE MOVILIDAD	5,650,000.00	5,650,000.00	0.00	0.00	0.00	0.00
TRANSFERENCIAS, ASIGN, SUBSIDIOS Y OTROS	0.00	173,159,666.07	173,159,666.07	147,612,666.07	147,612,666.07	25,547,000.00
PARTICIPACIONES Y APORTACIONES	650,079,498.00	1,780,458.00	651,859,956.00	640,420,984.00	640,420,984.00	11,438,972.00
CANCELACIÓN DE PASIVOS	0.00	5,719,117.93	5,719,117.93	5,175,885.67	5,175,885.67	543,232.26
DEUDA PÚBLICA	224,588,414.00	18,690,256.66	243,278,670.66	243,278,670.66	243,278,670.66	0.00
<b>Total de Egresos</b>	<b>16,730,371,000.00</b>	<b>2,729,756,217.37</b>	<b>19,460,127,217.37</b>	<b>19,259,080,037.71</b>	<b>18,419,573,597.97</b>	<b>201,047,179.66</b>

**GOBIERNO DEL ESTADO DE COLIMA**  
Estado Analítico del Ejercicio del Presupuesto de Egresos Detallado - LDF  
Clasificación Funcional (Finalidad y Función)  
Del 1 de Enero al 31 de Diciembre de 2018

Concepto	Egresos					Subejercicio
	Aprobado	Ampliaciones / (Reducciones)	Modificado	Devengado	Pagado	
	1	2	3=(1+2)	4	5	
<b>Gasto No Etiquetado</b>	<b>7,069,661,665.00</b>	<b>3,075,755,445.27</b>	<b>10,145,417,110.27</b>	<b>10,299,556,545.56</b>	<b>9,659,522,826.60</b>	<b>154,139,435.29-</b>
<i>GOBIERNO</i>	<i>2,271,253,514.71</i>	<i>865,378,561.87</i>	<i>3,136,632,076.58</i>	<i>3,128,409,405.82</i>	<i>2,936,269,323.29</i>	<i>8,222,670.76</i>
LEGISLACIÓN	177,857,615.13	2,439,284.87	180,296,900.00	180,272,232.60	176,693,016.20	24,667.40
JUSTICIA	831,178,588.83	6,623,145.27-	824,555,443.56	824,238,330.43	778,360,647.48	317,113.13
COORDINACIÓN DE LA POLÍTICA DE GOBIERNO	199,651,447.82	602,649,668.79	802,301,116.61	800,845,146.65	783,587,729.65	1,455,969.96
RELACIONES EXTERIORES	2,505,600.00	2,210,929.58-	294,670.42	294,670.42	277,835.23	0.00
ASUNTOS FINANCIEROS Y HACENDARIOS	180,710,089.86	8,060,878.59	188,770,968.45	188,053,434.57	167,511,310.79	717,533.88
ASUNTOS DE ORDEN PÚBLICO Y DE SEGURIDAD INTERIOR	528,986,331.11	192,636,741.63	721,623,072.74	716,014,539.72	654,355,915.82	5,608,533.02
OTROS SERVICIOS GENERALES	350,363,841.96	68,426,062.84	418,789,904.80	418,691,051.43	375,482,868.12	98,853.37
<i>DESARROLLO SOCIAL</i>	<i>2,893,764,460.40</i>	<i>707,531,245.18</i>	<i>3,601,295,705.58</i>	<i>3,783,322,862.25</i>	<i>3,476,990,230.68</i>	<i>182,027,156.67-</i>
PROTECCIÓN AMBIENTAL	38,386,535.31	56,342,319.28	94,728,854.59	94,035,720.63	62,856,647.65	693,133.96
VIVIENDA Y SERVICIOS A LA COMUNIDAD	106,146,585.22	50,163,305.09	156,309,890.31	154,876,574.22	118,016,635.94	1,433,316.09
SALUD	135,621,593.43	73,494,818.54	209,116,411.97	209,116,411.97	157,090,902.85	0.00
RECREACIÓN, CULTURA Y OTRAS MANIFESTACIONES SOCIAL	154,610,207.06	44,313,216.51	198,923,423.57	198,788,239.49	185,062,223.02	135,184.08
EDUCACIÓN	1,131,669,108.03	134,286,911.73	1,265,956,019.76	1,445,080,813.43	1,294,679,104.40	179,124,793.67-
PROTECCIÓN SOCIAL	1,246,673,802.73	157,439,309.43	1,404,113,112.16	1,409,284,877.81	1,400,770,625.48	5,171,765.65-
OTROS ASUNTOS SOCIALES	80,656,628.62	191,491,364.60	272,147,993.22	272,140,224.70	258,514,091.34	7,768.52
<i>DESARROLLO ECONÓMICO</i>	<i>257,352,393.25</i>	<i>331,708,299.47</i>	<i>589,060,692.72</i>	<i>578,708,942.00</i>	<i>463,063,836.14</i>	<i>10,351,750.72</i>
ASUNTOS ECONÓMICOS, COMERCIALES Y LABORALES EN GEN	98,152,717.08	10,166,520.36	108,319,237.44	101,036,783.05	44,414,510.11	7,282,454.39
AGROPECUARIA, SILVICULTURA, PESCA Y CAZA	81,453,669.54	109,706,007.06	191,159,676.60	190,521,645.26	179,360,969.18	638,031.34
TRANSPORTE	0.00	103,238,191.17	103,238,191.17	101,648,929.26	67,854,936.63	1,589,261.91
TURISMO	49,703,934.95	39,634,981.47	89,338,916.42	88,516,136.42	80,116,250.64	822,780.00
CIENCIA, TECNOLOGÍA E INNOVACIÓN	28,042,071.68	68,962,599.41	97,004,671.09	96,985,448.01	91,317,169.58	19,223.08
<i>OTRAS NO CLASIFICADAS EN FUNCIONES ANTERIORES</i>	<i>1,647,291,296.64</i>	<i>1,171,137,338.75</i>	<i>2,818,428,635.39</i>	<i>2,809,115,335.49</i>	<i>2,783,199,436.49</i>	<i>9,313,299.90</i>
TRANSACCIONES DE LA DEUDA PÚBLICA / COSTO FINANCIERAS	158,823,217.43	886,047,110.58	1,044,870,328.01	1,044,870,328.01	1,044,870,328.01	0.00
TRANSFERENCIAS, PARTICIPACIONES Y APORTACIONES ENT	1,431,933,741.00	75,808,933.99	1,507,742,674.99	1,498,806,295.71	1,472,890,396.71	8,936,379.28
ADEUDOS DE EJERCICIOS FISCALES ANTERIORES	56,534,338.21	209,281,294.18	265,815,632.39	265,438,711.77	265,438,711.77	376,920.62
<b>Gasto Etiquetado</b>	<b>9,660,709,335.00</b>	<b>345,999,227.90-</b>	<b>9,314,710,107.10</b>	<b>8,959,523,492.15</b>	<b>8,760,050,771.37</b>	<b>355,186,614.95</b>
<i>GOBIERNO</i>	<i>270,306,829.00</i>	<i>61,728,052.02-</i>	<i>208,578,776.98</i>	<i>206,175,390.21</i>	<i>185,470,868.02</i>	<i>2,403,386.77</i>

**GOBIERNO DEL ESTADO DE COLIMA**  
Estado Analítico del Ejercicio del Presupuesto de Egresos Detallado - LDF  
Clasificación Funcional (Finalidad y Función)  
Del 1 de Enero al 31 de Diciembre de 2018

Concepto	Egresos					Subejercicio
	Aprobado	Ampliaciones / (Reducciones)	Modificado	Devengado	Pagado	
	1	2	3=(1+2)	4	5	6=(3-4)
LEGISLACIÓN	40,747,141.00	40,747,141.00-	0.00	0.00	0.00	0.00
JUSTICIA	29,779,811.00	27,779,811.00-	2,000,000.00	2,000,000.00	2,000,000.00	0.00
COORDINACIÓN DE LA POLÍTICA DE GOBIERNO	6,700,000.00	3,872,641.88-	2,827,358.12	2,824,970.84	1,396,159.55	2,387.28
ASUNTOS FINANCIEROS Y HACENDARIOS	0.00	3,467,714.18	3,467,714.18	2,413,948.61	1,598,563.44	1,053,765.57
ASUNTOS DE ORDEN PÚBLICO Y DE SEGURIDAD INTERIOR	176,761,641.00	18,856,966.19	195,618,607.19	194,279,769.56	178,435,663.75	1,338,837.63
OTROS SERVICIOS GENERALES	16,318,236.00	11,653,138.51-	4,665,097.49	4,656,701.20	2,040,481.28	8,396.29
<b>DESARROLLO SOCIAL</b>	<b>7,547,758,494.00</b>	<b>487,898,058.94</b>	<b>8,035,656,552.94</b>	<b>7,710,920,721.02</b>	<b>7,546,318,757.48</b>	<b>324,735,831.92</b>
PROTECCIÓN AMBIENTAL	108,130,000.00	76,882,359.01-	31,247,640.99	30,525,695.77	17,392,238.25	721,945.22
VIVIENDA Y SERVICIOS A LA COMUNIDAD	561,128,147.00	57,690,157.05	618,818,304.05	526,329,026.62	391,941,558.35	92,489,277.43
SALUD	1,608,862,108.00	28,499,171.85	1,637,361,279.85	1,620,005,539.42	1,620,005,539.42	17,355,740.43
RECREACIÓN, CULTURA Y OTRAS MANIFESTACIONES SOCIAL	19,424,600.00	23,586,131.59	43,010,731.59	34,769,116.90	31,537,142.70	8,241,614.69
EDUCACIÓN	5,144,708,388.00	482,879,366.29	5,627,587,754.29	5,423,531,753.26	5,409,809,409.71	204,056,001.03
PROTECCIÓN SOCIAL	89,687,188.00	22,745,592.83-	66,941,595.17	65,070,345.17	65,070,345.17	1,871,250.00
OTROS ASUNTOS SOCIALES	15,818,063.00	5,128,816.00-	10,689,247.00	10,689,243.88	10,562,523.88	3.12
<b>DESARROLLO ECONÓMICO</b>	<b>967,976,100.00</b>	<b>869,059,777.44</b>	<b>98,916,322.56</b>	<b>82,851,130.56</b>	<b>68,684,895.51</b>	<b>16,065,192.00</b>
ASUNTOS ECONÓMICOS, COMERCIALES Y LABORALES EN GEN	27,200,000.00	5,451,508.04-	21,748,491.96	8,418,306.77	8,418,306.77	13,330,185.19
AGROPECUARIA, SILVICULTURA, PESCA Y CAZA	813,539,100.00	773,506,269.40-	40,032,830.60	39,609,067.59	39,460,793.32	423,763.01
TRANSPORTE	126,547,000.00	92,002,000.00-	34,545,000.00	33,342,536.20	19,324,575.42	1,202,463.80
TURISMO	0.00	2,100,000.00	2,100,000.00	991,220.00	991,220.00	1,108,780.00
CIENCIA, TECNOLOGÍA E INNOVACIÓN	690,000.00	200,000.00-	490,000.00	490,000.00	490,000.00	0.00
<b>OTRAS NO CLASIFICADAS EN FUNCIONES ANTERIORES</b>	<b>874,667,912.00</b>	<b>96,890,542.62</b>	<b>971,558,454.62</b>	<b>959,576,250.36</b>	<b>959,576,250.36</b>	<b>11,982,204.26</b>
TRANSACCIONES DE LA DEUDA PÚBLICA / COSTO FINANCIERAS	224,588,414.00	18,690,256.66	243,278,670.66	243,278,670.66	243,278,670.66	0.00
TRANSFERENCIAS, PARTICIPACIONES Y APORTACIONES ENT	650,079,498.00	72,481,168.03	722,560,666.03	711,121,694.03	711,121,694.03	11,438,972.00
ADEUDOS DE EJERCICIOS FISCALES ANTERIORES	0.00	5,719,117.93	5,719,117.93	5,175,885.67	5,175,885.67	543,232.26
<b>Total de Egresos</b>	<b>16,730,371,000.00</b>	<b>2,729,756,217.37</b>	<b>19,460,127,217.37</b>	<b>19,259,080,037.71</b>	<b>18,419,573,597.97</b>	<b>201,047,179.66</b>

Concepto	Egresos					Subejercicio
	Aprobado	Ampliaciones / (Reducciones)	Modificado	Devengado	Pagado	
	1	2	3=(1+2)	4	5	
<b>GASTO NO ETIQUETADO</b>	<b>2,213,544,864.51</b>	<b>70,062,842.25-</b>	<b>2,143,482,022.26</b>	<b>2,140,513,109.23</b>	<b>1,939,861,216.51</b>	<b>2,968,913.03</b>
<i>A. PERSONAL ADMINISTRATIVO Y DE SERVICIO PUBLICO</i>	698,959,181.38	958,484.14	699,917,665.52	699,561,156.43	680,565,430.05	356,509.09
<i>B. MAGISTERIO</i>	715,752,969.28	79,040,655.97-	636,712,313.31	636,712,313.31	513,940,584.13	0.00
<i>C. SERVICIOS DE SALUD (C = C1 + C2)</i>	75,072,015.43	73,649,574.88-	1,422,440.55	1,422,440.55	1,259,694.76	0.00
C1) PERSONAL ADMINISTRATIVO	75,072,015.43	73,649,574.88-	1,422,440.55	1,422,440.55	1,259,694.76	0.00
C2) PERSONAL MEDICO, PARAMEDICO Y AFIN	0.00	0.00	0.00	0.00	0.00	0.00
<i>D. SEGURIDAD PUBLICA</i>	723,760,698.42	77,253,290.29	801,013,988.71	798,401,584.77	740,667,173.51	2,612,403.94
<i>E. GASTOS ASOICADOS A LA IMPLEMENTACION DE NUEVAS LEYES FEDERALES O REFORMAS A LAS MISMAS (E= E1 + E2)</i>	0.00	0.00	0.00	0.00	0.00	0.00
E1) NOMBRE DEL PROGRAMA O LEY 1	0.00	0.00	0.00	0.00	0.00	0.00
E2) NOMBRE DEL PROGRAMA O LEY 2	0.00	0.00	0.00	0.00	0.00	0.00
<i>F. SENTENCIAS LABORALES DEFINITIVAS</i>	0.00	4,415,614.17	4,415,614.17	4,415,614.17	3,428,334.06	0.00
<b>GASTO ETIQUETADO</b>	<b>0.00</b>	<b>38,729,035.22</b>	<b>38,729,035.22</b>	<b>37,934,987.31</b>	<b>36,977,098.58</b>	<b>794,047.91</b>
<i>A. PERSONAL ADMINISTRATIVO Y DE SERVICIO PUBLICO</i>	0.00	4,212,544.12	4,212,544.12	3,418,496.21	3,139,047.45	794,047.91
<i>B. MAGISTERIO</i>	0.00	34,516,491.10	34,516,491.10	34,516,491.10	33,838,051.13	0.00
<i>C. SERVICIOS DE SALUD (C = C1 + C2)</i>	0.00	0.00	0.00	0.00	0.00	0.00
C1) PERSONAL ADMINISTRATIVO	0.00	0.00	0.00	0.00	0.00	0.00
C2) PERSONAL MEDICO, PARAMEDICO Y AFIN	0.00	0.00	0.00	0.00	0.00	0.00
<i>D. SEGURIDAD PUBLICA</i>	0.00	0.00	0.00	0.00	0.00	0.00
<i>E. GASTOS ASOICADOS A LA IMPLEMENTACION DE NUEVAS LEYES FEDERALES O REFORMAS A LAS MISMAS (E= E1 + E2)</i>	0.00	0.00	0.00	0.00	0.00	0.00
E1) NOMBRE DEL PROGRAMA O LEY 1	0.00	0.00	0.00	0.00	0.00	0.00
E2) NOMBRE DEL PROGRAMA O LEY 2	0.00	0.00	0.00	0.00	0.00	0.00
<i>F. SENTENCIAS LABORALES DEFINITIVAS</i>	0.00	0.00	0.00	0.00	0.00	0.00
<b>TOTAL DEL GASTO EN SERVICIOS PERSONALES (III = I+II)</b>	<b>2,213,544,864.51</b>	<b>31,333,807.03-</b>	<b>2,182,211,057.48</b>	<b>2,178,448,096.54</b>	<b>1,976,838,315.09</b>	<b>3,762,960.94</b>