

**COLIMA**  
GOBIERNO DEL ESTADO



# INFORMACIÓN TRIMESTRAL

Secretaría de Planeación y Finanzas  
ENERO-SEPTIEMBRE 2019

## CONTENIDO

### **1. INFORMACIÓN CONTABLE**

- 1.1 Estado de Situación Financiera
- 1.2 Estado de Actividades
- 1.3 Estado de Variación de la Hacienda Pública
- 1.4 Estado de Cambios en la Situación Financiera
- 1.5 Estado de Flujo de Efectivo
- 1.6 Informe sobre Pasivos Contingentes
- 1.7 Estado Analítico del Activo
- 1.8 Estado Analítico de Deuda y Otros Pasivos
- 1.9 Notas
  - a) Desglose
  - b) Gestión Administrativa
  - c) Memoria

### **2. INFORMACIÓN PRESUPUESTARIA**

- 2.1 Estado Analítico de Ingresos
- 2.2 Estado Analítico del Ejercicio del Presupuesto de Egresos
  - a) Presupuesto de Egresos por Clasificación Administrativa
  - b) Presupuesto de Egresos por Clasificación Económica
  - c) Presupuesto de Egresos por Objeto del Gasto
  - d) Presupuesto de Egresos por Clasificación Funcional

- 2.3 Endeudamiento Neto
- 2.4 Intereses de la Deuda

### **3. INFORMACIÓN PROGRAMÁTICA**

- 3.1 Gasto por Categoría Programática
- 3.2 Indicadores de Resultados
- 3.3 Programas y Proyectos de Inversión

### **4. DISCIPLINA FINANCIERA**

- 4.1 Estado de Situación Financiera Detallado
- 4.2 Informe Analítico de la Deuda Pública y Otros Pasivos
- 4.3 Balance Presupuestario
- 4.4 Estado Analítico de Ingresos Detallado
- 4.5 Estado del Ejercicio Del presupuesto de Egresos Detallado, por Clasificación por objeto del Gasto
- 4.6 Estado del Ejercicio Del presupuesto de Egresos Detallado, por Clasificación Administrativa
- 4.7 Estado del Ejercicio Del presupuesto de Egresos Detallado, por Clasificación Funcional
- 4.8 Estado del Ejercicio Del presupuesto de Egresos Detallado, por Clasificación de Servicios Personales por Categoría

**COLIMA**  
GOBIERNO DEL ESTADO



---

# INFORMACIÓN CONTABLE


Secretaría de Planeación y Finanzas  
ENERO-SEPTIEMBRE 2019



**GOBIERNO DEL ESTADO DE COLIMA**  
Estado de Situación Financiera  
Al 30 de Septiembre de 2019

ACTIVO	2019	2018	PASIVO	2019	2018
<b>ACTIVO CIRCULANTE</b>			<b>PASIVO CIRCULANTE</b>		
EFFECTIVO Y EQUIVALENTES	680,409,162.59	728,347,207.84	CUENTAS POR PAGAR A CORTO PLAZO	1,031,515,164.14	648,720,581.77
DERECHOS A RECIBIR EFECTIVO O EQUIVALENTES	459,702,552.13	637,488,295.64	DOCUMENTOS POR PAGAR A CORTO PLAZO	0.00	0.00
DERECHOS A RECIBIR BIENES O SERVICIOS	89,923,098.02	113,608,278.27	PORCIÓN A CORTO PLAZO DE LA DEUDA PÚBLICA A LARGO PLAZO	26,812,606.44	24,751,786.18
INVENTARIOS	0.00	0.00	TÍTULOS Y VALORES A CORTO PLAZO	774,213,916.02	521,363,636.38
ALMACENES	0.00	0.00	PASIVOS DIFERIDOS A CORTO PLAZO	436,917,679.00	355,434,239.00
(ESTIMACIÓN POR PÉRDIDAS O DETERIORO DE ACTIVOS CIRCULANTES)	0.00	0.00	FONDOS Y BIENES DE TERCEROS EN ADMINISTRACIÓN Y/O EN GARANTÍA A CORTO PLAZO	31,134,657.33	30,172,832.71
OTROS ACTIVOS CIRCULANTES	912,810.00	912,810.00	PROVISIONES A CORTO PLAZO	0.00	0.00
<b>Total de Activos Circulantes</b>	<b>1,230,947,622.74</b>	<b>1,480,356,591.75</b>	OTROS PASIVOS A CORTO PLAZO	685,146,625.89	537,811,418.22
<b>ACTIVO NO CIRCULANTE</b>			<b>Total de Pasivos Circulantes</b>	<b>2,985,740,648.82</b>	<b>2,118,254,494.26</b>
INVERSIONES FINANCIERAS A LARGO PLAZO	32,953,093.54	29,395,112.58	<b>PASIVO NO CIRCULANTE</b>		
DERECHOS A RECIBIR EFECTIVO O EQUIVALENTES A LARGO PLAZO	0.00	0.00	CUENTAS POR PAGAR A LARGO PLAZO	0.00	0.00
BIENES INMUEBLES, INFRAESTRUCTURA Y CONSTRUCCIONES EN PROCESO	6,040,672,287.31	5,422,698,292.81	DOCUMENTOS POR PAGAR A LARGO PLAZO	0.00	0.00
BIENES MUEBLES	962,286,984.81	913,571,847.05	DEUDA PÚBLICA A LARGO PLAZO	2,670,055,550.08	2,530,629,821.47
ACTIVOS INTANGIBLES	123,135,951.16	112,094,928.99	PASIVOS DIFERIDOS A LARGO PLAZO	0.00	0.00
DEPRECIACION, DETERIORO Y AMORTIZACION ACUMULADA DE BIENES	0.00	0.00	FONDOS Y BIENES DE TERCEROS EN ADMINISTRACIÓN Y/O EN GARANTÍA A LARGO PLAZO	0.00	0.00
ACTIVOS DIFERIDOS	251,310,122.54	251,310,122.54	PROVISIONES A LARGO PLAZO	0.00	0.00
ESTIMACIÓN POR PÉRDIDA O DETERIORO DE ACTIVOS NO CIRCULANTES	0.00	0.00	<b>Total de Pasivos No Circulantes</b>	<b>2,670,055,550.08</b>	<b>2,530,629,821.47</b>
OTROS ACTIVOS NO CIRCULANTES	0.00	0.00	<b>Total del Pasivo</b>	<b>5,655,796,198.90</b>	<b>4,648,884,315.73</b>
<b>Total de Activos No Circulantes</b>	<b>7,410,358,439.36</b>	<b>6,729,070,303.97</b>	<b>HACIENDA PÚBLICA / PATRIMONIO</b>		
<b>Total del Activo</b>	<b>8,641,306,062.10</b>	<b>8,209,426,895.72</b>	HACIENDA PUBLICA / PATRIMONIO CONTRIBUIDO	1,521,166,108.00	988,166,108.00
			APORTACIONES	988,166,108.00	988,166,108.00
			DONACIONES DE CAPITAL	533,000,000.00	0.00
			ACTUALIZACION DE LA HACIENDA PUBLICA/PATRIMONIO	0.00	0.00
			HACIENDA PUBLICA/PATRIMONIO GENERADO	1,464,343,755.20	2,572,376,471.99
			RESULTADO DEL EJERCICIO (AHORRO/DESAHORRO)	402,693,569.22	864,599,505.71
			RESULTADO DE EJERCICIOS ANTERIORES	710,115,197.88	1,279,447,240.01
			REVALUOS	351,534,988.10	428,329,726.27
			RESERVAS	0.00	0.00
			RECTIFICACIONES DE RESULTADOS DE EJERCICIOS ANTERIORES	0.00	0.00
			EXCESO O INSUFICIENCIA EN LA ACTUALIZACIÓN DE LA HACIENDA PUBLICA / PATRIMONIO		
			RESULTADO POR POSICIÓN MONETARIA	0.00	0.00
			RESULTADO POR TENENCIA DE ACTIVOS NO MONETARIOS	0.00	0.00
			<b>Total Hacienda Pública/ Patrimonio</b>	<b>2,985,509,863.20</b>	<b>3,560,542,579.99</b>
			<b>Total del Pasivo y Hacienda Pública/ Patrimonio</b>	<b>8,641,306,062.10</b>	<b>8,209,426,895.72</b>



  
\_\_\_\_\_  
LIC. JOSÉ IGNACIO PERALTA SÁNCHEZ  
Gobernador Constitucional del Estado de Colima

  
\_\_\_\_\_  
C.P. MARINA NIETO CARRAZCO  
Directora General de Egresos

  
\_\_\_\_\_  
C.P. CARLOS ARTURO NORIEGA GARCÍA  
Secretario de Planeación y Finanzas

  
\_\_\_\_\_  
DR. CARLOS ANTONIO CÁRDENAS ROQUE  
Director General de Ingresos



**GOBIERNO DEL ESTADO DE COLIMA**  
Estado de Actividades

Del 1 de Enero al 30 de Septiembre de 2019

INGRESOS Y OTROS BENEFICIOS		2019	2018	GASTOS Y OTRAS PÉRDIDAS	
INGRESOS DE LA GESTIÓN		1,064,525,406.01	1,070,933,670.20	GASTOS DE FUNCIONAMIENTO	1,851,833,439.32
IMPUESTOS		677,314,906.44	653,297,202.00	SERVICIOS PERSONALES	1,276,242,264.19
CUOTAS Y APORTACIONES DE SEGURIDAD SOCIAL		0.00	0.00	MATERIALES Y SUMINISTROS	159,882,516.94
CONTRIBUCIONES DE MEJORAS		0.00	0.00	SERVICIOS GENERALES	415,708,658.19
DERECHOS		331,643,203.00	309,944,790.53	TRANSFERENCIAS, ASIGNACIONES, SUBSIDIOS Y OTRAS AYUDAS	8,130,634,064.63
PRODUCTOS		11,073,181.98	18,940,314.27	TRANSFERENCIAS INTERNAS Y ASIGNACIONES AL SECTOR PÚBLICO	5,208,070,484.04
APROVECHAMIENTOS		44,494,114.59	88,744,112.40	TRANSFERENCIAS AL RESTO DEL SECTOR PÚBLICO	271,899,220.88
INGRESOS POR VENTA DE BIENES Y PRESTACIÓN DE SERVICIOS		0.00	7,251.00	SUBSIDIOS Y SUBVENCIONES	1,470,198,518.98
				AYUDAS SOCIALES	455,837,163.72
				PENSIONES Y JUBILACIONES	657,464,270.08
PARTICIPACIONES, APORTACIONES, CONVENIOS, INCENTIVOS DERIVADOS DE LA COLABORACIÓN FISCAL, FONDOS DISTINTOS DE APORTACIONES, TRANSFERENCIAS, ASIGNACIONES, SUBSIDIOS Y SUBVENCIONES, Y PENSIONES Y JUBILACIONES		11,382,715,001.58	11,482,790,413.86		
PARTICIPACIONES, APORTACIONES, CONVENIOS, INCENTIVOS DERIVADOS DE LA COLABORACIÓN FISCAL Y FONDOS DISTINTOS DE APORTACIONES		9,892,853,171.55	10,190,432,283.86	TRANSFERENCIAS A FIDEICOMISOS, MANDATOS Y CONTRATOS ANALOGOS	25,445,287.40
TRANSFERENCIAS, ASIGNACIONES, SUBSIDIOS Y SUBVENCIONES, Y PENSIONES Y JUBILACIONES		1,489,861,830.03	1,292,358,130.00	TRANSFERENCIAS A LA SEGURIDAD SOCIAL	41,719,119.53
OTROS INGRESOS Y BENEFICIOS			2,648,000.00	DONATIVOS	0.00
INGRESOS FINANCIEROS		0.00	0.00	TRANSFERENCIAS AL EXTERIOR	0.00
INCREMENTO POR VARIACIÓN DE INVENTARIOS		0.00	0.00	PARTICIPACIONES Y APORTACIONES	1,774,927,941.64
DISMINUCIÓN DEL EXCESO DE ESTIMACIONES POR PERDIDA UO DETERIORO U OBSOLENCIA Y PROVISIONES		0.00	0.00	PARTICIPACIONES	1,164,433,911.64
DISMINUCIÓN DEL EXCESO DE PROVISIONES		0.00	0.00	APORTACIONES	610,494,030.00
OTROS INGRESOS Y BENEFICIOS VARIOS		0.00	2,648,000.00	CONVENIOS	0.00
<b>Total de Ingresos y Otros Beneficios</b>		<b>12,447,240,407.59</b>	<b>12,556,372,084.06</b>	INTERESES, COMISIONES Y OTROS GASTOS DE LA DEUDA PÚBLICA	287,151,392.78
				INTERESES DE LA DEUDA PÚBLICA ESTATAL	279,144,996.12
				COMISIONES DE LA DEUDA PÚBLICA	6,417,120.00
				GASTOS DE LA DEUDA PÚBLICA	1,589,276.66
				COSTO POR COBERTURA	0.00
				APOYOS FINANCIEROS	0.00
				OTROS GASTOS Y PÉRDIDAS EXTRAORDINARIAS	
				ESTIMACIONES, DEPRECIACIONES, DETERIOROS, OBSOLENCIAS, AMORTIZACIONES Y PROVISIONES	0.00
				PROVISIONES	0.00
				DISMINUCIÓN DE INVENTARIOS	0.00
				AUMENTO POR INSUFICIENCIA DE ESTIMACIONES POR PERDIDAS, DETERIOROS U OBSOLENCIA Y PROVISIONES	0.00
				AUMENTO POR INSUFICIENCIA DE PROVISIONES	0.00
				OTROS GASTOS	0.00
				INVERSIÓN PÚBLICA	
				INVERSIÓN PÚBLICA NO CAPITALIZABLE	0.00
				<b>Total de Gastos y Otras Pérdidas</b>	<b>12,044,546,838.37</b>
				<b>Resultados del Ejercicio (Ahorro/Desahorro)</b>	<b>402,693,569.22</b>
					<b>864,599,505.71</b>

LIC. JOSÉ IGNACIO PERALTA SÁNCHEZ  
Gobernador Constitucional del Estado de Colima

C.P. CARLOS ARTURO NORIEGA GARCÍA  
Secretario de Planeación y Finanzas

**COLIMA**  
GOBIERNO DEL ESTADO




GOBIERNO DEL ESTADO DE COLIMA  
Estado de Actividades  
Del 1 de Enero al 30 de Septiembre de 2019



---

C.P. MARINA NIETO CARRAZCO  
Directora General de Egresos



---

DR. CARLOS ANTONIO CÁRDENAS ROQUE  
Director General de Ingresos





**GOBIERNO DEL ESTADO DE COLIMA**  
Estado de Variación en la Hacienda Pública  
Del 1 de Enero al 30 de Septiembre de 2019

Concepto	Hacienda Pública/Patrimonio Contribuido	Hacienda Pública/Patrimonio Generado de Ejercicios Anteriores	Hacienda Pública/Patrimonio Generado del Ejercicio	Exceso o Insuficiencia en la Actualización de la Hacienda Pública/Patrimonio	Total
<b>HACIENDA PÚBLICA / PATRIMONIO CONTRIBUIDO NETO DE 2018</b>	<b>988,166,108</b>	<b>0</b>	<b>0</b>	<b>0</b>	<b>988,166,108</b>
APORTACIONES	988,166,108	0	0	0	988,166,108
DONACIONES DE CAPITAL	0	0	0	0	0
ACTUALIZACIÓN DE LA HACIENDA PÚBLICA/PATRIMONIO	0	0	0	0	0
<b>HACIENDA PÚBLICA/PATRIMONIO GENERADO NETO DE 2018</b>	<b>0</b>	<b>1,759,938,430</b>	<b>165,765,745</b>	<b>0</b>	<b>1,925,704,176</b>
RESULTADOS DEL EJERCICIO (AHORRO/DESAHORRO)	0	0	165,765,745	0	165,765,745
RESULTADOS DE EJERCICIOS ANTERIORES	0	1,331,608,704	0	0	1,331,608,704
REVALÚOS	0	428,329,726	0	0	428,329,726
RESERVAS	0	0	0	0	0
RECTIFICACIONES DE RESULTADOS DE EJERCICIOS ANTERIORES	0	0	0	0	0
<b>EXCESO O INSUFICIENCIA EN LA ACTUALIZACIÓN DE LA HACIENDA PÚBLICA/PATRIMONIO NETO DE 2018</b>	<b>0</b>	<b>0</b>	<b>0</b>	<b>0</b>	<b>0</b>
RESULTADO POR POSICIÓN MONETARIA	0	0	0	0	0
RESULTADO POR TENENCIA DE ACTIVOS NO MONETARIOS	0	0	0	0	0
<b>HACIENDA PÚBLICA/PATRIMONIO NETO FINAL DEL EJERCICIO 2018</b>	<b>988,166,108</b>	<b>1,759,938,430</b>	<b>165,765,745</b>	<b>0</b>	<b>2,913,870,284</b>
<b>CAMBIOS EN LA HACIENDA PÚBLICA/PATRIMONIO NETO DEL EJERCICIO 2019</b>	<b>533,000,000</b>	<b>0</b>	<b>0</b>	<b>0</b>	<b>533,000,000</b>
APORTACIONES	0	0	0	0	0
DONACIONES DE CAPITAL	533,000,000	0	0	0	533,000,000
ACTUALIZACIÓN DE LA HACIENDA PÚBLICA/PATRIMONIO	0	0	0	0	0
<b>VARIACIONES DE LA HACIENDA PÚBLICA/PATRIMONIO NETO DEL EJERCICIO 2019</b>	<b>0</b>	<b>698,288,244-</b>	<b>236,927,824</b>	<b>0</b>	<b>461,360,420-</b>
RESULTADOS DEL EJERCICIO (AHORRO/DESAHORRO)	0	0	402,693,569	0	402,693,569
RESULTADOS DE EJERCICIOS ANTERIORES	0	621,493,506-	165,765,745-	0	787,259,251-
REVALÚOS	0	76,794,738-	0	0	76,794,738-
RESERVAS	0	0	0	0	0
RECTIFICACIONES DE RESULTADOS DE EJERCICIOS ANTERIORES	0	0	0	0	0
<b>CAMBIOS EN EL EXCESO O INSUFICIENCIA EN LA ACTUALIZACIÓN DE LA HACIENDA PÚBLICA/PATRIMONIO NETO DEL EJERCICIO 2019</b>	<b>0</b>	<b>0</b>	<b>0</b>	<b>0</b>	<b>0</b>
RESULTADO POR POSICIÓN MONETARIA	0	0	0	0	0
RESULTADO POR TENENCIA DE ACTIVOS NO MONETARIOS	0	0	0	0	0
<b>Hacienda Pública/Patrimonio Neto Final del Ejercicio 2019</b>	<b>1,521,166,108.00</b>	<b>1,061,650,185.98</b>	<b>402,693,569.22</b>	<b>0.00</b>	<b>2,985,509,863.20</b>

LIC. JOSÉ IGNACIO PERALTA  
SÁNCHEZ

Gobernador Constitucional del Estado  
de Colima

C.P. CARLOS ARTURO NORIEGA  
GARCÍA

Secretario de Planeación y Finanzas

C.P. MARINA NIETO CARRAZCO  
Directora General de Egresos

DR. CARLOS ANTONIO CARDENAS ROQUE  
Director General de Ingresos



**GOBIERNO DEL ESTADO DE COLIMA**  
Estado de Cambios en la Situación Financiera  
Del 1 de Enero al 30 de Septiembre de 2019

	Origen	Aplicación		Origen	Aplicación
<b>ACTIVO</b>	<b>249,408,969.01</b>	<b>681,288,135.39</b>	<b>PASIVO</b>	<b>1,006,911,883.17</b>	
<b>ACTIVO CIRCULANTE</b>	<b>249,408,969.01</b>		<b>PASIVO CIRCULANTE</b>	<b>867,486,154.56</b>	
EFFECTIVO Y EQUIVALENTES	47,938,045.25	0	CUENTAS POR PAGAR A CORTO PLAZO	382,794,582.37	
DERECHOS A RECIBIR EFECTIVO O EQUIVALENTES	177,785,743.51	0	DOCUMENTOS POR PAGAR A CORTO PLAZO	0.00	
DERECHOS A RECIBIR BIENES O SERVICIOS	23,685,180.25	0	PORCIÓN A CORTO PLAZO DE LA DEUDA PÚBLICA A LARGO PLAZO	2,060,820.26	
INVENTARIOS	0.00	0	TÍTULOS Y VALORES A CORTO PLAZO	252,850,279.64	
ALMACENES	0.00	0	PASIVOS DIFERIDOS A CORTO PLAZO	81,483,440.00	
(ESTIMACIÓN POR PÉRDIDAS O DETERIORO DE ACTIVOS CIRCULANTES)	0.00	0	FONDOS Y BIENES DE TERCEROS EN ADMINISTRACIÓN Y/O EN GARANTÍA A CORTO PLAZO	961,824.62	
OTROS ACTIVOS CIRCULANTES	0.00	0	PROVISIONES A CORTO PLAZO	0.00	
			OTROS PASIVOS A CORTO PLAZO	147,335,207.67	
<b>ACTIVO NO CIRCULANTE</b>		<b>681,288,135</b>	<b>PASIVO NO CIRCULANTE</b>	<b>139,425,728.61</b>	
INVERSIONES FINANCIERAS A LARGO PLAZO	0.00	3,557,981	CUENTAS POR PAGAR A LARGO PLAZO	0.00	
DERECHOS A RECIBIR EFECTIVO O EQUIVALENTES A LARGO PLAZO	0.00	0	DOCUMENTOS POR PAGAR A LARGO PLAZO	0.00	
BIENES INMUEBLES, INFRAESTRUCTURA Y CONSTRUCCIONES EN PROCESO	0.00	617,973,995	DEUDA PÚBLICA A LARGO PLAZO	139,425,728.61	
BIENES MUEBLES	0.00	48,715,138	PASIVOS DIFERIDOS A LARGO PLAZO	0.00	
ACTIVOS INTANGIBLES	0.00	11,041,022	FONDOS Y BIENES DE TERCEROS EN ADMINISTRACIÓN Y/O EN GARANTÍA A LARGO PLAZO	0.00	
DEPRECIACION, DETERIORO Y AMORTIZACION ACUMULADA DE BIENES	0.00	0	PROVISIONES A LARGO PLAZO	0.00	
ACTIVOS DIFERIDOS	0.00	0			
ESTIMACIÓN POR PÉRDIDA O DETERIORO DE ACTIVOS NO CIRCULANTES	0.00	0			
OTROS ACTIVOS NO CIRCULANTES	0.00	0			
			<b>HACIENDA PÚBLICA / PATRIMONIO</b>	<b>533,000,000.00</b>	
			<b>HACIENDA PUBLICA / PATRIMONIO CONTRIBUIDO</b>	<b>533,000,000.00</b>	
			APORTACIONES	0.00	
			DONACIONES DE CAPITAL	533,000,000.00	
			ACTUALIZACION DE LA HACIENDA PUBLICA/PATRIMONIO	0.00	
			<b>HACIENDA PUBLICA/PATRIMONIO GENERADO</b>		
			RESULTADO DEL EJERCICIO (AHORRO/DESAHORRO)	0.00	
			RESULTADO DE EJERCICIOS ANTERIORES	0.00	
			REVALUOS	0.00	
			RESERVAS	0.00	
			RECTIFICACIONES DE RESULTADOS DE EJERCICIOS ANTERIORES	0.00	
			<b>EXCESO O INSUFICIENCIA EN LA ACTUALIZACIÓN DE LA HACIENDA PÚBLICA / PATRIMONIO</b>		
			RESULTADO POR POSICIÓN MONETARIA	0.00	
			RESULTADO POR TENENCIA DE ACTIVOS NO MONETARIOS	0.00	

LIC. JOSÉ IGNACIO PERALTA SÁNCHEZ  
Gobernador Constitucional del Estado de Colima

C.P. CARLOS ARTURO NORIEGA GARCÍA  
Secretario de Planeación y Finanzas

C.P. MARINA NIETO CARRAZCO  
Directora General de Egresos

DR. CARLOS ANTONIO CÁRDENAS ROQUE  
Director General de Ingresos

Bajo protesta de decir verdad declaramos que los estados financieros y sus notas, son razonablemente correctos y son responsabilidad del emisor



**GOBIERNO DEL ESTADO DE COLIMA**  
Estado de Flujos de Efectivo  
Del 1 de Enero al 30 de Septiembre de 2019

CONCEPTO	2019	2018	CONCEPTO	2019	2018
<b>FLUJOS DE EFECTIVO DE LAS ACTIVIDADES DE GESTIÓN</b>			<b>FLUJOS DE EFECTIVO DE LAS ACTIVIDADES DE INVERSIÓN</b>		
<b>ORIGEN</b>			<b>ORIGEN</b>		
IMPUESTOS	12,447,240,407.59	12,556,364,833	BIENES INMUEBLES, INFRAESTRUCTURA Y CONSTRUCC	0.00	0.00
CUOTAS Y APORTACIONES DE SEGURIDAD SOCIAL	677,314,906.44	653,297,202	BIENES MUEBLES	0.00	0.00
CONTRIBUCIONES DE MEJORAS	0.00	0	OTROS ORÍGENES DE INVERSIÓN	0.00	0.00
DERECHOS	331,643,203.00	309,944,791	<b>APLICACIÓN</b>	578,847,996.40	901,815,033.30
PRODUCTOS	11,073,181.98	18,940,314	BIENES INMUEBLES, INFRAESTRUCTURA Y CONSTRUCC	126,583,537.76	323,944,745.84
APROVECHAMIENTOS	44,494,114.59	88,744,112	BIENES MUEBLES	47,836,696.74	45,835,968.24
INGRESOS POR VENTA DE BIENES Y PRESTACIÓN DE	0.00	0	OTRAS APLICACIONES DE INVERSIÓN	404,427,761.90	532,034,319.22
PARTICIPACIONES, APORTACIONES, CONVENIOS, INC	9,892,853,171.55	10,190,432,284	<b>Flujos Netos de Efectivo por Actividades de Inversión</b>	578,847,996.40-	901,815,033.30-
TRANSFERENCIAS, ASIGNACIONES, SUBSIDIOS Y SUB	1,489,861,830.03	1,292,358,130			
OTROS ORÍGENES DE OPERACIÓN	0.00	2,648,000	<b>FLUJO DE EFECTIVO DE LAS ACTIVIDADES DE FINANCIAMIENTO</b>		
<b>APLICACIÓN</b>	12,044,546,838.37	11,691,772,578	<b>ORIGEN</b>	586,693,644.27	487,675,920.12
SERVICIOS PERSONALES	1,276,242,264.19	1,517,887,076	ENDEUDAMIENTO NETO	0.00	0.00
MATERIALES Y SUMINISTROS	159,882,516.94	155,260,803	INTERNO	0.00	0.00
SERVICIOS GENERALES	415,708,658.19	657,940,241	EXTERNO	0.00	0.00
TRANSFERENCIAS INTERNAS Y ASIGNACIONES AL SEC	5,208,070,484.04	4,735,674,346	OTROS ORÍGENES DE FINANCIAMIENTO	586,693,644.27	487,675,920.12
TRANSFERENCIAS AL RESTO DEL SECTOR PÚBLICO	271,899,220.88	367,259,467	<b>APLICACIÓN</b>	33,761,664.89	72,068,323.80
SUBSIDIOS Y SUBVENCIONES	1,470,198,518.98	1,350,372,294	SERVICIOS DE LA DEUDA	33,761,664.89	72,068,323.80
AYUDAS SOCIALES	455,837,163.72	448,488,541	INTERNO	33,761,664.89	72,068,323.80
PENSIONES Y JUBILACIONES	657,464,270.08	541,843,549	EXTERNO	0.00	0.00
TRANSFERENCIAS A FIDEICOMISOS, MANDATOS Y CON	25,445,287.40	31,061,541	OTRAS APLICACIONES DE FINANCIAMIENTO	0.00	0.00
TRANSFERENCIAS A LA SEGURIDAD SOCIAL	41,719,119.53	0	<b>Flujos netos de Efectivo por Actividades de Financiamiento</b>	552,931,979.38	415,607,596.32
DONATIVOS	0.00	0			
TRANSFERENCIAS AL EXTERIOR	0.00	0	<b>Incremento/Disminución Neta en el Efectivo y Equivalentes al Efectivo</b>	376,777,552.20	378,384,817.73
PARTICIPACIONES	1,164,433,911.64	1,086,920,224	<b>Efectivo y Equivalente al Efectivo al Inicio del Ejercicio</b>	303,631,610.39	349,955,139.11
<b>APORTACIONES</b>	610,494,030.00	509,732,307	<b>Efectivo y Equivalente al Efectivo al Final del Ejercicio</b>	680,409,162.59	728,339,956.84
CONVENIOS	0.00	35,553,882			
OTRAS APLICACIONES DE OPERACIÓN	287,151,392.78	253,778,307			
<b>Flujos Netos de Efectivo por Actividades de Operación</b>	402,693,569.22	864,592,254.71			

LIC. JOSÉ IGNACIO PERALTA SÁNCHEZ  
Gobernador Constitucional del Estado de Colima

C.P. MARINA NIETO CARRÁZCO  
Directora General de Egresos

C.P. CARLOS ARTURO NORIEGA GARCÍA  
Secretario de Planeación y Finanzas

DR. CARLOS ANTONIO CÁRDENAS ROQUE  
Director General de Ingresos

Denominación del pasivo contingente	Cantidad	Concepto	Monto
AVALES Y GARANTIAS	0	Demandas Laborales	117,182,170.97
JUICIOS	0	Demandas Laborales	155,716,888.55

Concepto	Saldo Inicial	Cargos del Período	Abonos del Período	Saldo Final	Variación del Período
	1	2	3	4=(1+2-3)	(4-1)
<b>ACTIVO</b>	<b>8,016,734,503</b>	<b>125,584,689,039</b>	<b>124,960,117,480</b>	<b>8,641,306,062</b>	<b>624,571,559</b>
<i>ACTIVO CIRCULANTE</i>	<i>787,456,799</i>	<i>124,826,438,491</i>	<i>124,382,947,668</i>	<i>1,230,947,623</i>	<i>443,490,823</i>
EFECTIVO Y EQUIVALENTES	303,631,610	116,240,605,305	115,863,827,753	680,409,163	376,777,552
DERECHOS A RECIBIR EFECTIVO O EQUIVALENTES	440,707,618	8,490,157,597	8,471,162,663	459,702,552	18,994,934
DERECHOS A RECIBIR BIENES O SERVICIOS	42,204,761	95,675,589	47,957,252	89,923,098	47,718,337
INVENTARIOS	0	0	0	0	0
ALMACENES	0	0	0	0	0
(ESTIMACIÓN POR PÉRDIDAS O DETERIORO DE ACTIVOS CIRCULANTES)	0	0	0	0	0
OTROS ACTIVOS CIRCULANTES	912,810	0	0	912,810	0
<i>ACTIVO NO CIRCULANTE</i>	<i>7,229,277,704</i>	<i>758,250,548</i>	<i>577,169,812</i>	<i>7,410,358,439</i>	<i>181,080,736</i>
INVERSIONES FINANCIERAS A LARGO PLAZO	29,395,113	4,098,377	540,396	32,953,094	3,557,981
DERECHOS A RECIBIR EFECTIVO O EQUIVALENTES A LARGO PLAZO	0	0	0	0	0
BIENES INMUEBLES, INFRAESTRUCTURA Y CONSTRUCCIONES EN PROCESO	5,914,088,750	703,212,954	576,629,416	6,040,672,287	126,583,538
BIENES MUEBLES	914,450,288	47,836,697	0	962,286,985	47,836,697
ACTIVOS INTANGIBLES	120,033,431	3,102,520	0	123,135,951	3,102,520
DEPRECIACIÓN, DETERIORO Y AMORTIZACIÓN ACUMULADA DE BIENES	0	0	0	0	0
ACTIVOS DIFERIDOS	251,310,123	0	0	251,310,123	0
ESTIMACIÓN POR PÉRDIDA O DETERIORO DE ACTIVOS NO CIRCULANTES	0	0	0	0	0
OTROS ACTIVOS NO CIRCULANTES	0	0	0	0	0



**GOBIERNO DEL ESTADO DE COLIMA**  
Estado Analítico de la Deuda y Otros Pasivos  
Del 1 de Enero al 30 de Septiembre de 2019

Denominación de las Deudas	Moneda de Contratación	Institución o País Acreedor	Saldo Inicial del Periodo	Saldo Final del Periodo
<b>DEUDA PÚBLICA</b>				
<b>CORTO PLAZO</b>				
DEUDA INTERNA			546,115,423	801,026,522.46
INSTITUCIONES DE CRÉDITO	Peso	México	24,751,786	26,812,606.44
TÍTULOS Y VALORES	Peso	México	521,363,636	774,213,916.02
ARRENDAMIENTOS FINANCIEROS			0	0.00
DEUDA EXTERNA			0	0.00
ORGANISMOS FINANCIEROS INTERNACIONALES			0	0.00
DEUDA BILATERAL			0	0.00
TÍTULOS Y VALORES			0	0.00
ARRENDAMIENTOS FINANCIEROS			0	0.00
Subtotal a Corto Plazo			546,115,423	801,026,522.46
<b>LARGO PLAZO</b>				
DEUDA INTERNA			2,530,629,821	2,670,055,550.08
INSTITUCIONES DE CRÉDITO	Peso	México	2,530,629,821	2,670,055,550.08
TÍTULOS Y VALORES			0	0.00
ARRENDAMIENTOS FINANCIEROS			0	0.00
DEUDA EXTERNA			0	0.00
ORGANISMOS FINANCIEROS INTERNACIONALES			0	0.00
DEUDA BILATERAL			0	0.00
TÍTULOS Y VALORES			0	0.00
ARRENDAMIENTOS FINANCIEROS			0	0.00
Subtotal a Largo Plazo			2,530,629,821	2,670,055,550.08
OTROS PASIVOS			1,572,139,072	2,184,714,126.36
Total Deuda y Otros Pasivos	Peso	México	4,648,884,316	5,655,796,198.90

LIC. JOSÉ IGNACIO PERALTA SÁNCHEZ  
Gobernador Constitucional del Estado de Colima

C.P. CARLOS ARTURO NORIEGA GARCÍA  
Secretario de Planeación y Finanzas

C.P. MARINA NIEYO CARRAZCO  
Directora General de Egresos

DR. CARLOS ANTONIO CARDENAS ROQUE  
Director General de Ingresos

Bajo protesta de decir verdad declaramos que los estados financieros y sus notas, son razonablemente correctos y son responsabilidad del emisor

## NOTAS DE DESGLOSE

### I) NOTAS AL ESTADO DE SITUACIÓN FINANCIERA.

#### Activo.

#### Efectivo y Equivalentes.

Esta cuenta está compuesta por efectivo, bancos, inversiones temporales y depósitos de fondos a terceros.

CONCEPTO	A SEPTIEMBRE 2019	A SEPTIEMBRE 2018
<b>EFFECTIVO Y EQUIVALENTES</b>	<b>680,409,162.59</b>	<b>728,347,207.84</b>
EFFECTIVO	3,127,051.50	2,997,551.50
BANCOS	636,398,573.12	658,310,906.22
BANCOS FONDOS ESTATALES	539,310,718.07	468,995,012.17
BANCOS FONDOS FEDERALES	97,087,855.05	189,315,894.05
DEPOSITOS DE FONDOS A TERCEROS	40,883,537.97	67,038,750.12

Las inversiones temporales son los recursos colocados en instituciones financieras, con el fin de que produzcan rendimientos.

### **Derechos a Recibir Efectivo o Equivalentes.**

A esta cuenta corresponden las cuentas por cobrar, deudores diversos por cobrar a corto plazo, ingresos por recuperar, deudores por anticipos de la tesorería, préstamos otorgados a corto plazo y otros derechos a recibir efectivo o equivalentes, en los saldos que se presentan enseguida.

CONCEPTO	A SEPTIEMBRE 2019	A SEPTIEMBRE 2018
<b>DERECHOS A RECIBIR EFECTIVO O EQUIVALENTES</b>	<b>459,702,552.13</b>	<b>637,488,295.64</b>
CUENTAS POR COBRAR A CORTO PLAZO	32,491,046.08	188,869,965.05
DEUDORES DIVERSOS POR COBRAR A CORTO PLAZO	13,772,769.54	19,294,126.61
INGRESOS POR RECUPERAR A CORTO PLAZO	260,336.19	62,562.83
PRESTAMOS OTORGADOS A CORTO PLAZO	413,178,400.32	429,261,641.15



## Derechos a Recibir Bienes o Servicios.

La integración de esta cuenta corresponde a los anticipos a proveedores de bienes y servicios y anticipos a contratistas por concepto por la ejecución de obras públicas.

CONCEPTO	A SEPTIEMBRE 2019	A SEPTIEMBRE 2018
<b>DERECHOS A RECIBIR BIENES O SERVICIOS</b>	<b>89,923,098.02</b>	<b>113,608,278.27</b>
ANTICIPO A PROVEEDORES POR ADQUISICIÓN DE	1,469,058.80	1,469,058.80
ANTICIPO A PROVEEDORES POR ADQUISICIÓN DE	100,273.47	198,762.11
ANTICIPO A CONTRATISTAS POR OBRAS PUBLICAS A	88,353,765.75	111,940,457.36
<b>OTROS ACTIVOS CIRCULANTES</b>	<b>912,810.00</b>	<b>912,810.00</b>
VALORES EN GARANTÍA	912,810.00	912,810.00

## Bienes Inmuebles, Infraestructura y Construcciones.

Representa el monto de todo tipo de bienes inmuebles, muebles, activos intangibles y activos diferidos del patrimonio del Estado.

CONCEPTO	A SEPTIEMBRE 2019	A SEPTIEMBRE 2018
<b>BIENES INMUEBLES, INFRAESTRUCTURA Y</b>	<b>6,040,672,287.31</b>	<b>5,422,698,292.81</b>
TERRENOS	1,496,428,710.62	1,171,912,697.79
VIVIENDAS	16,870,041.85	16,870,041.85
EDIFICIOS NO RESIDENCIALES	2,024,204,798.71	1,892,161,549.71
INFRAESTRUCTURA	701,486,365.11	650,979,752.74
CONSTRUCCIONES EN PROCESO EN BIENES DE	1,548,263,579.35	1,454,826,957.24
CONSTRUCCIONES EN PROCESO EN BIENES PROPIOS	253,418,791.67	235,947,293.48
<b>BIENES MUEBLES</b>	<b>962,286,984.81</b>	<b>913,571,847.05</b>
MOBILIARIO Y EQUIPO DE ADMINISTRACIÓN	327,494,512.59	315,537,765.76
MOBILIARIO Y EQUIPO EDUCACIONAL Y RECREATIVO	74,370,868.70	72,821,884.15
EQUIPO E INSTRUMENTAL MÉDICO Y DE LABORATORIO	35,573,140.64	37,145,522.27
VEHÍCULOS Y EQUIPO DE TRANSPORTE	337,076,148.61	310,293,062.62
EQUIPO DE DEFENSA Y SEGURIDAD	27,814,993.88	27,801,685.88
MAQUINARIA, OTROS EQUIPOS Y HERRAMIENTAS	156,790,585.80	148,526,651.78
COLECCIONES, OBRAS DE ARTE Y OBJETOS VALIOSOS	3,143,960.78	1,435,360.78
ACTIVOS BIOLÓGICOS	22,773.81	9,913.81
<b>ACTIVOS INTANGIBLES</b>	<b>123,135,951.16</b>	<b>112,094,928.99</b>
SOFTWARE	118,294,510.83	110,373,973.67
LICENCIAS	4,841,440.33	1,720,955.32
<b>ACTIVOS DIFERIDOS</b>	<b>251,310,122.54</b>	<b>251,310,122.54</b>
ESTUDIOS, FORMULACIÓN Y EVALUACIÓN DE	251,310,122.54	251,310,122.54

Bajo protesta de decir la verdad declaramos que los estados financieros y sus notas, son razonablemente correctos y son responsabilidad del emisor.

### Cuentas por Pagar a Corto Plazo.

Representa el monto de los adeudos a corto plazo del Gobierno del Estado de Colima y está integrado por las cuentas de proveedores, Contratistas, participaciones, transferencias, devoluciones de la Ley de Ingresos y Otras cuentas por pagar a corto plazo.

CONCEPTO	A SEPTIEMBRE 2019	A SEPTIEMBRE 2018
<b>CUENTAS POR PAGAR A CORTO PLAZO</b>	<b>1,031,515,164.14</b>	<b>648,720,581.77</b>
PROVEEDORES POR PAGAR A CORTO PLAZO	352,290,983.79	197,228,430.13
CONTRATISTAS POR OBRAS PUBLICAS POR PAGAR A	43,269,589.43	11,903,945.36
PARTICIPACIONES Y APORTACIONES POR PAGAR A	59,496,858.81	48,524,651.90
TRANSFERENCIAS OTORGADAS POR PAGAR A CORTO	289,207,043.62	142,953,030.48
RETENCIONES Y CONTRIBUCIONES POR PAGAR A	228,778,247.36	132,513,414.96
DEVOLUCIONES DE LA LEY DE INGRESOS POR PAGAR	372,429.65	4,790,722.18
OTRAS CUENTAS POR PAGAR A CORTO PLAZO	58,100,011.48	110,806,386.76
<b>PORCIÓN A CORTO PLAZO DE LA DEUDA PÚBLICA A</b>	<b>26,812,606.44</b>	<b>24,751,786.18</b>
PORCIÓN A CORTO PLAZO DE LA DEUDA PÚBLICA	26,812,606.44	24,751,786.18
<b>TÍTULOS Y VALORES A CORTO PLAZO</b>	<b>774,213,916.02</b>	<b>521,363,636.38</b>
TÍTULOS Y VALORES DE LA DEUDA PÚBLICA INTERNA	774,213,916.02	521,363,636.38
<b>PASIVOS DIFERIDOS A CORTO PLAZO</b>	<b>436,917,679.00</b>	<b>355,434,239.00</b>
INGRESOS COBRADOS POR ANTICIPADO A CORTO	436,917,679.00	355,434,239.00
<b>FONDOS Y BIENES DE TERCEROS EN ADMINISTRACIÓN</b>	<b>31,134,657.33</b>	<b>30,172,832.71</b>
OTROS FONDOS DE TERCEROS EN GARANTIA Y/O	31,134,657.33	30,172,832.71
<b>OTROS PASIVOS A CORTO PLAZO</b>	<b>685,146,625.89</b>	<b>537,811,418.22</b>
OTROS PASIVOS CIRCULANTES	685,146,625.89	537,811,418.22

En la cuenta Otros Pasivos circulantes se consideran los Adeudos de Ejercicios Anteriores (ADEFAS)

### Hacienda Pública y Patrimonio Generado.

Representa los resultados de los ejercicios anteriores y el resultado de gestión del ejercicio respecto a los ingresos y gastos corrientes.

CONCEPTO	A SEPTIEMBRE 2019	A SEPTIEMBRE 2018
<b>HACIENDA PUBLICA/PATRIMONIO GENERADO</b>	<b>1,464,343,755.20</b>	<b>2,572,376,471.99</b>
<b>RESULTADO DEL EJERCICIO (AHORRO/DESAHORRO)</b>	<b>402,693,569.22</b>	<b>864,599,505.71</b>
RESULTADO DEL EJERCICIO (AHORRO/DESAHORRO)	402,693,569.22	864,599,505.71
<b>RESULTADO DE EJERCICIOS ANTERIORES</b>	<b>710,115,197.88</b>	<b>1,279,447,240.01</b>
RESULTADO DE EJERCICIOS ANTERIORES	710,115,197.88	1,279,447,240.01
<b>REVALUOS</b>	<b>351,534,988.10</b>	<b>428,329,726.27</b>
REVALUOS DE BIENES INMUEBLES	351,534,988.10	428,329,726.27

## II) NOTAS AL ESTADO DE ACTIVIDADES.

### Ingresos de Gestión.

Comprende el importe de los ingresos correspondientes a la recaudación por concepto de contribuciones, productos, aprovechamientos así como a la venta de bienes y servicios

CONCEPTO	A SEPTIEMBRE 2019	A SEPTIEMBRE 2018
<b>INGRESOS Y OTROS BENEFICIOS</b>		
INGRESOS DE LA GESTIÓN	1,064,525,406.01	1,070,933,670.20
<b>IMPUESTOS</b>	<b>677,314,906.44</b>	<b>653,297,202.00</b>
IMPUESTOS SOBRE LOS INGRESOS	16,887,359.00	18,134,916.00
IMPUESTOS SOBRE EL PATRIMONIO	334,109,137.00	337,853,112.00
IMPUESTOS SOBRE LA PRODUCCIÓN, EL CONSUMO Y LAS	36,529,459.00	36,115,134.00
IMPUESTO SOBRE NOMINAS Y ASIMILABLES	280,933,536.44	256,159,491.00
ACCESORIOS DE IMPUESTOS	8,855,415.00	5,034,549.00
<b>DERECHOS</b>	<b>331,643,203.00</b>	<b>309,944,790.53</b>
DER USO G APR O EXP BIE DOM PUB	3,918,383.00	3,584,222.00
DERECHOS POR PRESTACION DE SERVICIOS	319,047,426.75	301,939,052.55
ACCESORIOS DE DERECHO	5,657,167.00	2,132,442.00
OTROS DERECHOS	3,020,226.25	2,289,073.98
<b>PRODUCTOS</b>	<b>11,073,181.98</b>	<b>18,940,314.27</b>
PRODUCTOS DERIV. DEL USO Y APROV. DE BIENES NO SUJETOS	11,073,181.98	1,957,131.00
OTROS PRODUCTOS QUE GENERAN INGRESOS CORRIENTES	0.00	16,983,183.27

Bajo protesta de decir la verdad declaramos que los estados financieros y sus notas, son razonablemente correctos y son responsabilidad del emisor.

<b>APROVECHAMIENTOS</b>	<b>44,494,114.59</b>	<b>88,744,112.40</b>
MULTAS	1,584,835.00	1,739,388.00
INDEMNIZACIONES	116,300.00	450,000.00
REINTEGROS	5,371,914.34	26,114,809.96
APROVECHAMIENTOS PROVENIENTES DE OBRAS PUBLICAS	4,451,137.07	6,817,379.16
OTROS APROVECHAMIENTOS	32,969,928.18	53,622,535.28
<b>INGRESOS POR VENTA DE BIENES Y PRESTACIÓN DE SERVICIOS</b>	<b>0.00</b>	<b>7,251.00</b>
IMPUESTOS NO COMPRENDIDOS EN LA LEY DE INGRESOS EJERCICIOS ANTERIORES	0.00	7,251.00

Bajo protesta de decir la verdad declaramos que los estados financieros y sus notas, son razonablemente correctos y son responsabilidad del emisor.

## Participaciones, Aportaciones y Transferencias.

Corresponde el importe de ingresos del Estado de Colima por concepto de Participaciones, Aportaciones, Convenios y Transferencias.

CONCEPTO	A SEPTIEMBRE 2019	A SEPTIEMBRE 2018
<b>PARTICIPACIONES, APORTACIONES, TRANSFERENCIAS,</b>	<b>11,382,715,001.58</b>	<b>11,482,790,413.86</b>
PARTICIPACIONES, APORTACIONES, CONVENIOS, INCENTIVOS DERIVADOS DE LA	9,892,853,171.55	10,190,432,283.86
PARTICIPACIONES	4,516,079,125.00	4,031,973,492.00
APORTACIONES	4,548,042,473.69	3,757,864,741.83
CONVENIOS	654,251,272.13	1,999,545,895.24
INCENTIVOS DERIVADOS DE LA COLABORACIÓN FISCAL	174,480,300.73	401,048,154.79
TRANSFERENCIAS, INTERNAS Y ASIGNACIONES DEL SECTOR	1,489,861,830.03	1,292,358,130.00
SUBSIDIOS Y SUBVENCIONES	1,489,861,830.03	1,292,358,130.00

CONCEPTO	A SEPTIEMBRE 2019	A SEPTIEMBRE 2018
<b>OTROS INGRESOS Y BENEFICIOS</b>	<b>-</b>	<b>2,648,000.00</b>
OTROS INGRESOS Y BENEFICIOS VARIOS	0.00	2,648,000.00
OTROS INGRESOS Y BENEFICIOS VARIOS	0.00	2,648,000.00

Bajo protesta de decir la verdad declaramos que los estados financieros y sus notas, son razonablemente correctos y son responsabilidad del emisor.

## Gastos y Otras Pérdidas.

### Gastos de Funcionamiento.

Comprende el gasto de servicios personales, materiales y suministros, servicios generales necesarios para el funcionamiento del Gobierno del Estado de Colima.

CONCEPTO	A SEPTIEMBRE 2019	A SEPTIEMBRE 2018
<b>GASTOS Y OTRAS PERDIDAS</b>		
GASTOS DE FUNCIONAMIENTO	1,851,833,439.32	2,331,088,119.51
<b>SERVICIOS PERSONALES</b>	<b>1,276,242,264.19</b>	<b>1,517,887,075.57</b>
REMUNERACIONES AL PERSONAL DE CARACTER PERMANENTE	436,104,976.33	487,299,470.30
REMUNERACIONES AL PERSONAL DE CARACTER TRANSITORIO	107,642,734.16	126,940,119.79
SEGURIDAD SOCIAL	94,736,734.51	137,643,768.27
OTRAS PRESTACIONES SOCIALES Y ECONÓMICAS	636,338,379.39	761,778,799.93
PAGOS DE ESTIMULOS A SERVIDORES PÚBLICOS	1,419,439.80	4,224,917.28
<b>MATERIALES Y SUMINISTROS</b>	<b>159,882,516.94</b>	<b>155,260,802.52</b>
MATERIALES DE ADMINISTRACIÓN, EMISIÓN DE DOCTOS. Y ART.	19,903,446.28	29,770,173.81
ALIMENTOS Y UTENCILIOS	50,175,224.88	30,144,302.05
MATERIAS PRIMAS Y MATERIALES DE PRODUCCIÓN Y COMERCIALIZACIÓN	29,098.56	911,872.30
MATERIALES Y ARTICULOS DE CONTRUCCIÓN Y REPARACION	1,027,580.35	1,149,730.51
PRODUCTOS QUÍMICOS, FARMACEUTICOS Y DE LABORATORIOS	16,528,349.16	3,437,003.61
COMBUSTIBLES, LUBRICANTES Y ADITIVOS	47,338,984.34	66,394,820.87
VESTUARIO, BLANCOS, PRENDAS DE PROTECCIÓN Y ART.	10,674,782.26	8,390,879.32
MATERIALES Y SUMINISTROS PARA LA SEGURIDAD	2,374,802.00	220.00
HERRAMIENTA, REFACCIONES Y ACCESORIOS MENORES	11,830,249.11	15,061,800.05
<b>SERVICIOS GENERALES</b>	<b>415,708,658.19</b>	<b>657,940,241.42</b>
SERVICIOS BÁSICOS	191,245,236.98	161,475,181.81
SERVICIOS DE ARRENDAMIENTOS	13,667,423.72	14,835,117.67
SERVICIOS PROFESIONALES, CIENT Y TEC Y OTROS SERVICIOS	19,206,154.49	257,193,327.50
SERVICIOS FINANCIEROS, BANCARIOS Y COMERCIALES	23,838,995.14	62,133,477.80
SERVICIOS DE INSTALACION, REPARACIÓN MANTTO Y	27,935,813.06	29,583,647.07
SERVICIOS DE COMUNICACIÓN SOCIAL Y PUBLICIDAD	14,520,286.81	38,360,727.88
SERVICIOS DE TRASLADO Y VIATICOS	5,951,042.81	11,970,441.30
SERVICIOS OFICIALES	9,194,157.78	5,233,380.85
OTROS SERVICIOS GENERALES	110,349,547.60	77,154,939.74

Bajo protesta de decir la verdad declaramos que los estados financieros y sus notas, son razonablemente correctos y son responsabilidad del emisor.



### Transferencias, Asignaciones, Subsidios y Otras Ayudas.

Comprende al importe del gasto por concepto de transferencias, asignaciones, subsidios y otras ayudas destinadas en forma directa o indirecta a los sectores público y privado.

CONCEPTO	A SEPTIEMBRE 2019	A SEPTIEMBRE 2018
<b>TRANSFERENCIAS, ASIGNACIONES, SUBSIDIOS Y OTRAS AYUDAS</b>	<b>8,130,634,064.63</b>	<b>7,474,699,738.51</b>
TRANSFERENCIAS INTERNAS Y ASIGNACIONES AL SECTOR	5,208,070,484.04	4,735,674,345.89
ASIGNACIONES AL SECTOR PUBLICO	5,206,209,257.35	4,732,673,423.02
TRANSFERENCIAS INTERNAS AL SECTOR PUBLICO	1,861,226.69	3,000,922.87
TRANSFERENCIAS AL RESTO DEL SECTOR PÚBLICO	271,899,220.88	367,259,467.18
TRANSFERENCIAS A ENTIDADES PARAESTATALES	37,499,452.72	59,642,732.33
TRANSFERENCIAS A ENTIDADES FEDERATIVAS Y MUNICIPIOS	234,399,768.16	307,616,734.85
SUBSIDIOS Y SUBVENCIONES	1,470,198,518.98	1,350,372,293.89
SUBSIDIOS	1,470,198,518.98	1,350,372,293.89
AYUDAS SOCIALES	455,837,163.72	448,488,541.46
AYUDAS SOCIALES A PERSONAS	309,031,939.78	312,877,165.20
BECAS	438,167.28	1,472,340.00
AYUDAS SOCIALES A INSTITUCIONES	146,367,056.66	134,139,036.26
PENSIONES Y JUBILACIONES	657,464,270.08	541,843,549.19
PENSIONES	166,102,750.23	143,347,515.86
JUBILACIONES	491,361,519.85	398,496,033.33
TRANSFERENCIAS A FIDEICOMISOS , MANDATOS Y CONTRATOS ANÁLOGOS	25,445,287.40	31,061,540.90
TRANSF A FIDEICOMISOS, MANDATOS Y CONTRATOS ANALOGOS AL GOBIERNO	25,445,287.40	29,277,641.90
TRANSF A FIDEICOMISOS, MANDATOS Y CONTRATOS ANALOGOS A ENT PARAESTATALES	0.00	1,783,899.00
TRANSFERENCIAS A LA SEGURIDAD SOCIAL	41,719,119.53	0.00
TRANSFERENCIAS POR OBLIGACIONES DE LEY	41,719,119.53	0.00

Bajo protesta de decir la verdad declaramos que los estados financieros y sus notas, son razonablemente correctos y son responsabilidad del emisor.

### Participaciones, Aportaciones y Convenios.

Comprende al Gasto por las participaciones, aportaciones y convenios, incluye las destinadas a la ejecución de programas federales.

CONCEPTO	A SEPTIEMBRE 2019	A SEPTIEMBRE 2018
<b>PARTICIPACIONES Y APORTACIONES</b>	<b>1,774,927,941.64</b>	<b>1,632,206,413.42</b>
PARTICIPACIONES	1,164,433,911.64	1,086,920,223.94
PARTICIPACIONES DE LAS ENT FED A LOS MPIOs	1,164,433,911.64	1,086,920,223.94
APORTACIONES	610,494,030.00	509,732,307.00
APORTACIONES DE LAS ENT FED A LOS MPIOs	610,494,030.00	509,732,307.00
CONVENIOS	0.00	35,553,882.48
CONVENIOS DE REASIGNACIÓN	0.00	35,553,882.48

### Intereses, Comisiones y otros Gastos de la Deuda Pública.

Comprende al gasto por intereses, comisiones y otros gastos de deuda pública, derivados de los créditos contratados a plazo con instituciones financieras y los montos correspondientes al cuarto trimestre se presentan de la siguiente manera.

CONCEPTO	A SEPTIEMBRE 2019	A SEPTIEMBRE 2018
<b>INTERESES, COMISIONES Y OTROS GASTOS DE LA DEUDA</b>	<b>287,151,392.78</b>	<b>253,309,510.85</b>
INTERESES DE LA DEUDA PÚBLICA ESTATAL	279,144,996.12	247,484,509.13
INTERESES DE LA DEUDA PÚBLICA INTERNA	279,144,996.12	247,484,509.13
COMISIONES DE LA DEUDA PÚBLICA	6,417,120.00	3,920,800.00
COMISIONES DE LA DEUDA PÚBLICA INTERNA	6,417,120.00	3,920,800.00
GASTOS DE LA DEUDA PÚBLICA	1,589,276.66	1,904,201.72
GASTOS DE LA DEUDA PÚBLICA INTERNA	1,589,276.66	1,904,201.72

CONCEPTO	A SEPTIEMBRE 2019	A SEPTIEMBRE 2018
<b>OTROS GASTOS Y PÉRDIDAS EXTRAORDINARIAS</b>	-	<b>468,796.06</b>
OTROS GASTOS	0.00	468,796.06
OTROS GASTOS VARIOS	0.00	468,796.06

### III) NOTAS AL ESTADO DE VARIACION EN LA HACIENDA PÚBLICA.

La hacienda pública o patrimonio del Gobierno del Estado de Colima, se compone de la siguiente manera:

CONCEPTO	A SEPTIEMBRE 2019	A SEPTIEMBRE 2018
<b>HACIENDA PUBLICA/PATRIMONIO GENERADO</b>	<b>1,464,343,755.20</b>	<b>2,572,376,471.99</b>
<b>RESULTADO DEL EJERCICIO (AHORRO/DESAHORRO)</b>	<b>402,693,569.22</b>	<b>864,599,505.71</b>
RESULTADO DEL EJERCICIO (AHORRO/DESAHORRO)	402,693,569.22	864,599,505.71
<b>RESULTADO DE EJERCICIOS ANTERIORES</b>	<b>710,115,197.88</b>	<b>1,279,447,240.01</b>
RESULTADO DE EJERCICIOS ANTERIORES	710,115,197.88	1,279,447,240.01
<b>REVALUOS</b>	<b>351,534,988.10</b>	<b>428,329,726.27</b>
REVALUOS DE BIENES INMUEBLES	351,534,988.10	428,329,726.27

#### IV) NOTAS AL ESTADO DE FLUJO DE EFECTIVO.

Derivado del flujo de operación la cuenta de efectivo y equivalentes presenta un saldo final a septiembre 2019 por la cantidad de \$ 680, 409,162.59

CONCEPTO	A SEPTIEMBRE 2019	A SEPTIEMBRE 2018
<b>EFECTIVO Y EQUIVALENTES</b>	<b>680,409,162.59</b>	<b>728,347,207.84</b>
EFECTIVO	3,127,051.50	2,997,551.50
BANCOS	636,398,573.12	658,310,906.22
BANCOS FONDOS ESTATALES	539,310,718.07	468,995,012.17
BANCOS FONDOS FEDERALES	97,087,855.05	189,315,894.05
DEPOSITOS DE FONDOS A TERCEROS	40,883,537.97	67,038,750.12

#### V) CONCILIACIÓN ENTRE LOS INGRESOS PRESUPUESTARIOS Y CONTABLES, ASÍ COMO ENTRE LOS EGRESOS PRESUPUESTARIOS Y LOS GASTOS CONTABLES.

Dentro de este punto se desarrolla la conciliación entre los datos contables y presupuestales tanto del ingreso como del egreso, la conciliación se muestra atendiendo lo dispuesto por el Acuerdo del CONAC:

**GOBIERNO DEL ESTADO DE COLIMA**  
**Conciliación entre los Ingresos Presupuestarios y Contables**  
 Del 1 de Enero al 30 de Septiembre de 2019  
 (Cifras en pesos)

Descripción	Importe
<b>1. INGRESOS PRESUPUESTARIOS</b>	<b>13,446,335,982.05</b>
<b>2. MÁS INGRESOS CONTABLES NO PRESUPUESTARIOS</b>	<b>0.00</b>
INGRESOS FINANCIEROS	0.00
INCREMENTO POR VARIACIÓN DE INVENTARIOS	0.00
DISMINUCIÓN DEL EXCESO DE ESTIMACIONES POR PÉRDIDA O DETERIORO U OBSOLESCENCIA	0.00
DISMINUCIÓN DEL EXCESO DE PROVISIONES	0.00
OTROS INGRESOS Y BENEFICIOS VARIOS	0.00
OTROS INGRESOS CONTABLES NO PRESUPUESTARIOS	0.00
<b>3. MENOS INGRESOS PRESUPUESTARIOS NO CONTABLES</b>	<b>999,095,574.46</b>
APROVECHAMIENTOS PATRIMONIALES	0.00
INGRESOS DERIVADOS DE FINANCIAMIENTOS	854,201,152.63
OTROS INGRESOS PRESUPUESTARIOS NO CONTABLES	144,894,421.83
<b>4. INGRESOS CONTABLES (4 = 1 + 2 - 3)</b>	<b>12,447,240,407.59</b>

**GOBIERNO DEL ESTADO DE COLIMA**  
**Conciliación entre los Egresos Presupuestarios y los Gastos Contables**  
 Del 1 de Enero al 30 de Septiembre de 2019  
 (Cifras en pesos)

Descripción	Importe
<b>1. TOTAL DE EGRESOS (PRESUPUESTARIOS)</b>	<b>13,476,800,435.83</b>
<b>2. MENOS EGRESOS PRESUPUESTARIOS NO CONTABLES</b>	<b>1,432,253,597.46</b>
MATERIAS PRIMAS Y MATERIALES DE PRODUCCIÓN Y COMERCIALIZACIÓN	0.00
MATERIALES Y SUMINISTROS	0.00
MOBILIARIO Y EQUIPO DE ADMINISTRACIÓN	3,725,288.09
MOBILIARIO Y EQUIPO EDUCACIONAL Y RECREATIVO	289,114.07
EQUIPO E INSTRUMENTAL MÉDICO Y DE LABORATORIO	0.00
VEHÍCULOS Y EQUIPO DE TRANSPORTE	40,587,158.00
EQUIPO DE DEFENSA Y SEGURIDAD	0.00
MAQUINARIA, OTROS EQUIPOS Y HERRAMIENTAS	3,222,276.58
ACTIVOS BIOLÓGICOS	12,860.00
BIENES INMUEBLES	0.00
ACTIVOS INTANGIBLES	3,102,520.30
OBRA PÚBLICA EN BIENES DE DOMINIO PÚBLICO	91,963,428.66
OBRA PÚBLICA EN BIENES PROPIOS	27,742,912.73
ACCIONES Y PARTICIPACIONES DE CAPITAL	0.00
COMPRA DE TÍTULOS Y VALORES	0.00
CONCESIÓN DE PRÉSTAMOS	0.00
INVERSIONES EN FIDEICOMISOS, MANDATOS Y OTROS ANÁLOGOS	0.00
AMORTIZACIÓN DE LA DEUDA PUBLICA	1,021,748,901.52
ADEUDOS DE EJERCICIOS FISCALES ANTERIORES (ADEFAS)	239,859,137.51
OTROS EGRESOS PRESUPUESTALES NO CONTABLES	0.00
<b>3. MÁS GASTOS CONTABLES NO PRESUPUESTALES</b>	<b>0.00</b>
ESTIMACIONES, DEPRECIACIONES, DETERIOROS, OBSOLESCENCIA Y AMORTIZACIONES	0.00
PROVISIONES	0.00
DISMINUCIÓN DE INVENTARIOS	0.00
PROVISIONES PARA CONTINGENCIAS Y OTRAS EROGACIONES ESPECIALES	0.00
AUMENTO POR INSUFICIENCIA DE ESTIMACIONES POR PÉRDIDA O DETERIORO U OBSOLESCENCIA	0.00
AUMENTO POR INSUFICIENCIA DE PROVISIONES	0.00
OTROS GASTOS	0.00
OTROS GASTOS CONTABLES NO PRESUPUESTALES	0.00
<b>4. TOTAL DE GASTO CONTABLE (4 = 1 - 2 + 3)</b>	<b>12,044,546,838.37</b>

## NOTAS DE MEMORIA

Las cuentas de orden se utilizan para registrar movimientos de valores que no afecten o modifiquen el balance del ente contable, sin embargo, su incorporación en libros es necesaria con fines de recordatorio contable, de control y en general sobre los aspectos administrativos, o bien, para consignar sus derechos o responsabilidades contingentes que puedan, o no presentarse en el futuro.

### CUENTAS DE ORDEN CONTABLES Y PRESUPUESTARIAS

#### A.-AVALES Y GARANTÍAS

Número de cuenta	cuenta de mayor	Saldo
<b>731000000</b>	<b>AVALES AUTORIZADOS</b>	<b>117,182,170.97</b>
<b>731000000</b>	<b>AVALES AUTORIZADOS</b>	<b>117,182,170.97</b>
731100000	AVALES AUTORIZADOS	117,182,170.97
<b>732000000</b>	<b>AVALES FIRMADOS</b>	<b>-117,182,170.97</b>
<b>732000000</b>	<b>AVALES FIRMADOS</b>	<b>-117,182,170.97</b>
732100000	AVALES FIRMADOS	-117,182,170.97



**B.- JUICIOS**

Número de cuenta	cuenta de mayor	Saldo
<b>7410000000</b>	<b>DEMANDAS JUDIC PROCESO DE RESOLUCIÓN</b>	<b>155,716,888.55</b>
<b>7410000000</b>	<b>DEMANDAS JUDIC PROCESO DE RESOLUCIÓN</b>	<b>155,716,888.55</b>
7411000000	DEMANDAS JUDIC PROCESO DE RESOLUCIÓN	155,716,888.55
<b>7420000000</b>	<b>DEMANDAS EN PROCESOS JUDICIALES</b>	<b>155,716,888.55-</b>
<b>7420000000</b>	<b>DEMANDAS EN PROCESOS JUDICIALES</b>	<b>155,716,888.55-</b>
7421000000	DEMANDAS EN PROCESOS JUDICIALES	155,716,888.55-

**C.- CUENTAS DE INGRESOS PRESUPUESTARIAS**

CUENTA CONTABLE	DESCRIPCION	IMPORTE
8100000000	LEY DE INGRESOS	
8110000000	LEY DE INGRESOS ESTIMADA	18,137,670,000.00
8120000000	LEY DE INGRESOS POR EJECUTAR	-33,181,562,484.23
8130000000	LEY DE INGRESOS MODIFICADA	1,884,433,599.72
8140000000	LEY DE INGRESOS DEVENGADA	2,584,039.74
8150000000	LEY DE INGRESOS RECAUDADA	13,156,874,844.77

Bajo protesta de decir la verdad declaramos que los estados financieros y sus notas, son razonablemente correctos y son responsabilidad del emisor.



**D.- CUENTAS DE EGRESOS PRESUPUESTARIAS**

CUENTA CONTABLE	DESCRIPCION	IMPORTE
8200000000	PRESUPUESTO DE EGRESOS	
8210000000	PRESUPUESTO DE EGRESOS APROBADO	-18,137,670,000.00
8220000000	PRESUPUESTO DE EGRESOS POR EJERCER	5,951,720,723.67
8230000000	PRESUPUESTO MODIFICADO	-1,467,019,676.24
8240000000	PRESUPUESTO DE EGRESOS COMPROMETIDO	149,881,081.55
8250000000	PRESUPUESTO DE EGRESOS DEVENGADO	24,286,955.38
8260000000	PRESUPUESTO DE EGRESOS EJERCIDO	762,138,462.29
8270000000	PRESUPUESTO DE EGRESOS PAGADO	12,716,662,453.35

Bajo protesta de decir la verdad declaramos que los estados financieros y sus notas, son razonablemente correctos y son responsabilidad del emisor.

## NOTAS DE GESTIÓN ADMINISTRATIVA

### 1. Introducción

La Cuenta Pública es el documento que compila la información contable, presupuestal y programática de los poderes Ejecutivo, Legislativo y Judicial del Estado, así como de los gobiernos, organismos y entes públicos municipales, órganos estatales y autónomos, que integra la Secretaría de Planeación y Finanzas, para su presentación por conducto del Titular del Poder Ejecutivo, al H. Congreso del Estado para su revisión y fiscalización.

Lo anterior en cumplimiento a lo dispuesto en el Artículo 36 y 58 Fracción XXII; de la Constitución Política del Estado Libre y Soberano de Colima, así como a lo establecido en los Artículos 73, 78 y 79 de la Ley de Presupuesto y Responsabilidad Hacendaria del Estado de Colima; y, 52,53 y 54 de la Ley General de Contabilidad Gubernamental.

El Informe Trimestral correspondiente al periodo abril-junio de 2019, se formuló con base en las disposiciones legales y administrativas aplicables, conforme a los criterios y programas aprobados.

El objetivo de este documento es brindar la información necesaria a los entes fiscalizadores y a la ciudadanía en general sobre el origen, uso y destino de los recursos públicos del Estado, fortaleciendo la transparencia y la rendición de cuentas.

Asimismo, los Estados Financieros de los entes públicos, proveen de información financiera a los principales usuarios de la misma, al Congreso y a los ciudadanos.

Además, la finalidad del presente documento es la revelación del contexto y de los aspectos económicos- financieros más relevantes que influyeron en las decisiones del periodo, y que deberán ser considerados en la elaboración de los Estados Financieros para la mayor comprensión de los mismos y sus particularidades.

De esta manera, se informa y se explica la respuesta del gobierno a las condiciones relacionadas con la información financiera de cada periodo de gestión: además de exponer aquellas políticas que podrían afectar la toma de decisiones en periodos posteriores.

### 2. Panorama Económico y Financiero

#### 2.1. Entorno nacional

La actividad económica en México continuó expandiéndose durante el primer bimestre de 2019 como resultado del crecimiento de los sectores primario y terciario, de acuerdo con el IGAE.

En el periodo enero-marzo la recaudación del IVA se incrementó un 1.7% real anual y los ingresos por ISR crecieron 1.9%. Los ingresos tributarios fueron 5.1% real mayores a los del primer trimestre de 2018 pero menores a los programados, debido principalmente a que las devoluciones de IVA crecieron un 26.8%.

Así mismo los ingresos del Gobierno Federal se incrementaron un 2.2% en el primer trimestre de 2019 respecto al mismo periodo de 2018, por su parte los ingresos totales del Sector Público fueron inferiores en 1.2% en términos reales con respecto al primer trimestre de 2018 principalmente como resultado de menores ingresos petroleros de Pemex.

El primer trimestre del año mostró una desaceleración económica en línea con lo que venía ocurriendo en el último trimestre de 2018, en gran medida por el aumento de restricciones al comercio internacional, incertidumbre en torno a las políticas comerciales y la desaceleración de la economía de China.

El Fondo Monetario Internacional (FMI), en su actualización de abril del reporte de Perspectivas de la Economía Mundial, revisó sus proyecciones de crecimiento de la economía mundial para 2019 de 3.5 a 3.3% al tiempo que mantuvo en 3.6% sus proyecciones para 2020.

En el primer trimestre de 2019, se observó un comportamiento estable de los mercados financieros internacionales respecto a la elevada volatilidad que mostraron en los últimos meses de 2018 esto debido a la mejora de las conversaciones entre Estados Unidos y China en torno a las disputas comerciales, a su vez se observó una reducción a las primas de riesgo de los instrumentos gubernamentales, se redujo la volatilidad cambiaria respecto al dólar, y los mercados accionarios registraron una recuperación.

## **2.2. Entorno local**

La actividad económica en México continuó expandiéndose durante el primer bimestre de 2019 como resultado del crecimiento de los sectores primario y terciario, de acuerdo con el IGAE.

En el periodo enero-marzo la recaudación del IVA se incrementó un 1.7% real anual y los ingresos por ISR crecieron 1.9%. Los ingresos tributarios fueron 5.1% real mayores a los del primer trimestre de 2018 pero menores a los programados, debido principalmente a que las devoluciones de IVA crecieron un 26.8%.

Así mismo los ingresos del Gobierno Federal se incrementaron un 2.2% en el primer trimestre de 2019 respecto al mismo periodo de 2018, por su parte los ingresos totales del Sector Público fueron inferiores en 1.2% en términos reales con respecto al primer trimestre de 2018 principalmente como resultado de menores ingresos petroleros de Pemex.

El primer trimestre del año mostró una desaceleración económica en línea con lo que venía ocurriendo en el último trimestre de 2018, en gran medida por el aumento de restricciones al comercio internacional, incertidumbre en torno a las políticas comerciales y la desaceleración de la economía de China.

El Fondo Monetario Internacional (FMI), en su actualización de abril del reporte de Perspectivas de la Economía Mundial, revisó sus proyecciones de crecimiento de la economía mundial para 2019 de 3.5 a 3.3% al tiempo que mantuvo en 3.6% sus proyecciones para 2020.

En el primer trimestre de 2019, se observó un comportamiento estable de los mercados financieros internacionales respecto a la elevada volatilidad que mostraron en los últimos meses de 2018 esto debido a la mejora de las conversaciones entre Estados Unidos y China en torno a las disputas comerciales, a su vez se observó una reducción a las primas de riesgo de los instrumentos gubernamentales, se redujo la volatilidad cambiaria respecto al dólar, y los mercados accionarios registraron una recuperación.

La presente administración estatal, ha continuado trabajado arduamente en la estructuración y consolidación de las bases jurídicas y financieras para generar mejores condiciones en la hacienda pública local que repercuta en condiciones propicias para la atracción de inversiones.

Se fortalecieron las estrategias y las acciones con el propósito de que permitan en el tiempo, mantener el equilibrio en las finanzas públicas sin descuidar las obligaciones sustantivas del Estado, fortaleciendo los ingresos propios y aplicando un estricto programa de contención del gasto público.

La población total del Estado de Colima es de 711,235 personas de las cuales el 50.7% son mujeres y el 49.3% hombres, según la Encuesta Intercensal 2015 del Instituto Nacional de Estadística y Geografía (INEGI), lo que representa 0.6% de la población de México (2015).

El Producto Interno Bruto (PIB) de Colima en 2015 representó el 0.6% y ocupó el lugar 31, con respecto al total nacional y en comparación con el año anterior tuvo una variación en valores constantes de 2.34%

El Indicador de la Actividad Económica Estatal (ITAE) es de coyuntura, ofrece un panorama sobre la evolución económica de las entidades federativas del país.

De acuerdo a los resultados de dicho Indicador (ITAE), publicado por el INEGI para el Cuarto Trimestre de 2018 publicado el 29 de abril 2019, Colima registró una variación de **-1.2%** respecto al trimestre previo, y **-2.0%** con respecto al mismo trimestre de 2017, con cifras desestacionalizadas.

Entre las principales actividades productivas de la entidad, se encuentran: comercio (17.2%); construcción (11.2%); generación, transmisión y distribución de energía eléctrica, suministro de agua y de gas por ductos al consumidor final (10.2%); servicios inmobiliarios y de alquiler de bienes muebles e intangibles (13.8%); transportes, correos y almacenamiento (10.9%). Juntas representan el 63.3% del PIB estatal.

Los sectores estratégicos son: agroindustria, logística y minería. Mientras que a futuro se espera que sean turismo, energías alternativas y tecnologías de información.

Según la Encuesta Nacional de Ocupación y Empleo (STPS-INEGI) al Segundo Trimestre de 2018, la Población Económicamente Activa (PEA), del Estado de Colima ascendió a 392,758 personas. Del total de la PEA, el 96.1 % está ocupada y el 3.9 % desocupada

Según datos de la Encuesta Nacional de Ocupación y Empleo (Primer trimestre 2019) Las entidades federativas que tienen las mayores tasas de participación en la actividad económica (cociente entre la PEA y la población de 15 o más años de edad) son: Baja California Sur 68.7%, Quintana Roo 67.8%, Colima 66.9%, Nayarit 65.7%, Yucatán 64.3%, Sonora 63.0%, Jalisco 62.6%, Baja California 61.8%, Ciudad de México 61.6%, Tlaxcala 61.5%.

Al mes de junio de 2019, los Trabajadores Asegurados registrados en el IMSS fueron de un total de 135,072 personas (STPS: Información Laboral, junio de 2019).

### **3. Autorización e Historia**

#### **3.1 Fecha de creación del Ente**

De acuerdo a lo establecido en el Decreto No. 252 por el que se declara el día 11 de marzo de cada año, como el "día del estado libre y soberano de colima", publicado en el periódico Oficial "El Estado de Colima", (Tomo 102, de fecha 01 de Marzo del año 2017,) en el Acta Constitutiva de la Federación de fecha 31 de enero de 1824, se incluye a Colima como territorio federal y con ese mismo carácter, se le integra como parte de la Federación, según lo estipulado en el artículo 5º, de la Constitución promulgada el 4 de octubre de ese año.

Pero es hasta 1857 que, como producto del Congreso Constituyente, con fecha 5 de febrero de dicho año, que los diputados aprueban ese texto constitucional, que por los conflictos bélicos entre liberales y conservadores es demorada su promulgación hasta el día 11 de marzo de ese año de 1857, por lo que, histórica y jurídicamente entra en vigencia en esa misma fecha.

#### **3.2 Principales cambios en su estructura**

De acuerdo a lo establecido en el Decreto No. 252 por el que se declara el día 11 de marzo de cada año, como el "Día del Estado Libre y Soberano de Colima", publicado en el periódico Oficial "El Estado de Colima", (Tomo 102, de fecha 01 de Marzo del año 2017,) en el Acta Constitutiva de la Federación de fecha 31 de enero de 1824, se incluye a Colima como territorio federal y con ese mismo carácter, se le integra como parte de la Federación, según lo estipulado en el artículo 5º, de la Constitución promulgada el 4 de octubre de ese año.

Pero es hasta 1857 que como producto del Congreso Constituyente, con fecha 5 de febrero de dicho año, que los diputados aprueban ese texto constitucional, que por los conflictos bélicos entre liberales y conservadores es demorada su promulgación hasta el día 11 de marzo de ese año de 1857, por lo que, histórica y jurídicamente entra en vigencia en esa misma fecha.

Mediante el Decreto No. 50, publicado el 25 de marzo de 2019 en el periódico oficial "El Estado de Colima" El H. Congreso del Estado de Colima aprobó la Ley que crea la Comisión de Búsqueda de Personas del Estado de Colima, como Órgano Administrativo Desconcentrado.

## **4. Organización y Objeto social**

### **4.1 Objeto social**

El Poder Ejecutivo del Gobierno del Estado de Colima, tiene establecidas su objeto, funciones y atribuciones en la Constitución Política del Estado Libre y Soberano del Estado de Colima, en la Ley Orgánica de la Administración Pública del Estado de Colima y en las demás Leyes, reglamentos y disposiciones jurídicas vigentes.

### **4.2 Principal actividad**

Actividades de la administración pública en general.

### **4.3 Ejercicio fiscal**

Tercer Trimestre 2019 (enero-septiembre)

### **4.4 Régimen jurídico**

De acuerdo al artículo 2º de la Constitución Política del Estado Libre y Soberano de Colima, “El Estado es libre y soberano en su régimen interior, pero unido a las demás partes integrantes de la federación establecida en la Constitución General de la República.” Asimismo, en su artículo 6º se expresa lo siguiente:

“El Estado de Colima adopta para su régimen interior la forma de gobierno republicano, representativo y popular.”

### **4.5 Consideraciones fiscales del ente**

El Gobierno del Estado de Colima para efectos fiscales está contemplado en el artículo 86 de la Ley del Impuesto Sobre la Renta y como únicas obligaciones tiene la de retener y enterar el impuesto, emitir comprobantes fiscales por las contribuciones, productos y

aprovechamientos que cobran así como por los apoyos o estímulos que otorguen y exigir comprobantes fiscales cuando hagan pagos a terceros y estén obligados a ello en términos de ley.

## **4.6 Estructura Organizacional básica**

Para el estudio, planeación, resolución y despacho de los asuntos de los diversos ramos de la Administración Pública Centralizada, el Titular del Poder Ejecutivo del Estado contará con las siguientes Dependencias:

- I.- Secretaría General de Gobierno;
- II.- Secretaría de Planeación y Finanzas;
- III.- Secretaría de Administración y Gestión Pública;
- IV.- Secretaría de Desarrollo Social;
- V.- Secretaría de la Juventud;
- VI.- Secretaría de Infraestructura y Desarrollo Urbano;
- VII.- Secretaría de Movilidad;
- VIII.- Secretaría de Desarrollo Rural;
- IX.- Secretaría de Educación;
- X.- Secretaría de Cultura;
- XI.- Secretaría de Salud y Bienestar Social;
- XII.- Secretaría de Fomento Económico;
- XIII.- Secretaría de Turismo;
- XIV.- Secretaría de Seguridad Pública;
- XV.- Secretaría del Trabajo y Previsión Social;
- XVI.- Consejería Jurídica del Poder Ejecutivo del Estado; y
- XVII.- Contraloría General del Estado.

## **4.7 Fideicomisos, mandatos y análogos de los cuales es fideicomitente o fideicomisario**

La Secretaría de Planeación y Finanzas funge como fideicomitente de tres fideicomisos que actúan como mecanismos para el pago de la deuda pública estatal y municipal.



En el caso del Estado, se tiene un Fideicomiso Irrevocable de Administración y Pago, al cual, se encuentra afectado el 75% de las participaciones del Fondo General de Participaciones que le corresponden al Estado, en garantía de pago de la deuda de largo plazo vigente del Gobierno del Estado. Está constituido con Fiduciario Santander, con número de identificación F/2112337.

Para el caso de la deuda de los Municipios se constituyeron dos fideicomisos, el primero con identificación F\_946, instituido con Fiduciario INVEX, el cual tiene como propósito servir la deuda de los municipios que tienen contratados créditos con garantía del Fondo de Aportaciones para la Infraestructura Social Municipal (FAISM).

Al segundo fideicomiso, también con Fiduciario INVEX y registro F\_790, se afectan los recursos del Fondo de Fomento Municipal y del Fondo General de Participaciones, que le corresponden a los Municipios que tienen contratados financiamientos con garantía en alguno de éstos dos fondos.

## **5. Bases de preparación de los Estados Financieros**

El 31 de diciembre de 2008 fue publicada en el Diario Oficial de la Federación la Ley General de Contabilidad Gubernamental, que tiene como objeto establecer los criterios generales que regirán la contabilidad gubernamental y la emisión de la información financiera de los entes públicos, con el fin de lograr su adecuada armonización, para facilitar a los entes públicos el registro y la fiscalización de los activos, pasivos, ingresos y gastos y, en general, contribuir a medir la eficacia, economía y eficiencia del gasto e ingresos públicos.

La Ley de Contabilidad es de observancia obligatoria para los poderes Ejecutivo, Legislativo y Judicial de la Federación, las Entidades Federativas, los Ayuntamientos de los municipios; los órganos político administrativos de las demarcaciones territoriales del Distrito Federal; las entidades de la Administración Pública Paraestatal, ya sean federales, estatales o municipales y los órganos autónomos federales y estatales.

De acuerdo con el artículo 46° de la Ley General de Contabilidad Gubernamental, en lo relativo a la Federación, los sistemas contables de los poderes Ejecutivo, Legislativo y Judicial, las entidades de la Administración Pública Paraestatal y los órganos autónomos, permitirán en la medida que corresponda, la generación periódica de los estados y la información financiera que a continuación se señala:

- I. Información contable, con la desagregación siguiente:
  - a) Estado de actividades;
  - b) Estado de situación financiera;



- c) Estado de variación de la hacienda pública;
- d) Estado de cambios en la situación financiera;
- e) Estado de flujos de efectivo;
- f) Informe sobre pasivos contingentes;
- g) Notas a los estados financieros;
- h) Estado analítico del activo, y
- i) Estado analítico de la deuda y otros pasivos, del cual se derivarán las clasificaciones siguientes:
  - 1) Corto y largo plazo, así como su origen en interna y externa;
  - 2) Fuentes de financiamiento;
  - 3) Por moneda de contratación;
  - 4) Por país acreedor.

II. Información presupuestaria, con la desagregación siguiente:

- a. Estado analítico de ingresos, del cual se derivará la presentación en clasificación económica por fuente de financiamiento y concepto, incluyendo los ingresos excedentes generados.
- b. Estado analítico del ejercicio del presupuesto de egresos del que se derivarán las clasificaciones siguientes:
  - 1) Administrativa;
  - 2) Económica;
  - 3) Por objeto de gasto, y
  - 4) Funcional.

El estado analítico del ejercicio del presupuesto de egresos deberá identificar los montos y adecuaciones presupuestarias y subejercicios por ramo y programa;

- c. Endeudamiento neto, financiamiento menos amortización, del que derivará la clasificación por su origen interno y externo.
- d. Intereses de la deuda;
- e. Un flujo de fondos que resuma todas las operaciones.

- III. Información programática, con la desagregación siguiente:
  - a. Gasto por categoría programática;
  - b. Programas y proyectos de inversión;
  - c. Indicadores de resultados.
  
- IV. La información complementaria para generar las cuentas nacionales y atender otros requerimientos provenientes de organismos internacionales de los que México es miembro.

Asimismo, el artículo 53° de la misma ley, señala que la cuenta Pública del Gobierno Federal, que será formulada por la Secretaría de Hacienda, y las de las entidades federativas deberán atender en su cobertura a lo establecido en su marco legal vigente y contendrá como mínimo:

- I. La información contable, conforme a lo señalado en la fracción I del artículo 46 de esta Ley;
- II. Información Presupuestaria, conforme a lo señalado en la fracción II del artículo 46 de esta ley;
- III. Información programática, de acuerdo a la clasificación establecida en la fracción III del artículo 46 de esta ley;
- IV. Análisis cualitativo de los indicadores de postura fiscal, estableciendo su vínculo con los objetivos y prioridades definidas en la materia, en el programa económico anual:
  - a. Ingresos presupuestarios.
  - b. Gastos presupuestarios.
  - c. Postura fiscal.
  - d. Deuda Pública, y
- V. La información a que se refieren las fracciones I a III de este artículo, organizada por dependencia y entidad.

## **6. Políticas de Contabilidad Significativas**

Dentro de este concepto se informa lo siguiente:

- a) Actualizaciones: El Poder Ejecutivo del Estado de Colima, contempla actualizaciones en el Activo, Pasivo, y Hacienda Pública/.
- b) El Ejecutivo Estatal no cuenta con inversiones en Acciones del sector Paraestatal.

- c) Beneficio a empleados: Capacitación continua de diversos temas de interés social, familiar, técnico, cultural y calidad en el servicio.
- d) En el 2017 no se realizó provisión alguna.
- e) En el 2017 no se realizó reserva alguna.
- f) Cambios en políticas contables y corrección de errores: Las políticas contables y corrección de errores toma en cuenta los principios y publicaciones del CONAC, logrando realizar transformaciones en los procesos que afectan la contabilidad.
- g) Reclasificaciones: Las reclasificaciones cuentan con el respaldo emitido en la guía contabilizadora que marca el CONAC.
- h) Depuración y cancelación de saldos: El Gobierno del Estado tiene como política constante el mantenimiento de las cuentas contables y presupuestarias.

## **7. Posición en Moneda Extranjera y Protección por Riesgo Cambiario**

(No aplica)

## **8. Reporte Analítico del Activo**

Dentro de este reporte encontramos lo siguiente:

- a) Vida útil o porcentajes de depreciación, deterioro o amortización utilizados en los diferentes tipos de activos. No se contemplaron depreciaciones para este ejercicio fiscal.
- b) Cambios en el porcentaje de depreciación o valor residual de los activos: no se contemplaron depreciaciones para este ejercicio fiscal.
- c) Importe de los gastos capitalizados en el ejercicio, tanto financieros como de investigación y desarrollo: No capitalizaron gastos financieros, de investigación y desarrollo.
- d) Riesgos por tipo de cambio o tipo de interés de las inversiones financieras: No se tienen contratadas inversiones.
- e) Valor activado en el ejercicio de los bienes contribuidos por la entidad: Al término de la construcción del bien se lleva a cabo un proceso de avalúos para la incorporación a nuestro inventario, y en cada ejercicio se lleva a cabo el proceso para todos los bienes inventariados.
- f) Otras: Para el ejercicio fiscal no aplicó.
- g) Desmantelamiento de activos: No se efectuaron registros de Desmantelamiento de Activos.
- h) Administración de activos; planeación con el objeto de que el ente los utilice de manera más efectiva.

## 9. Fideicomisos, Mandatos y Análogos

La Secretaría de Planeación y Finanzas funge como fideicomitente de tres fideicomisos que actúan como mecanismos para el pago de la deuda pública estatal y municipal.

En el caso del Estado, se tiene un Fideicomiso Irrevocable de Administración y Pago, al cual, se encuentra afectado el 75% de las participaciones del Fondo General de Participaciones que le corresponden al Estado, en garantía de pago de la deuda de largo plazo vigente del Gobierno del Estado. Está constituido con Fiduciario Santander, con número de identificación F/2112337.

Para el caso de la deuda de los Municipios se constituyeron dos fideicomisos, el primero con identificación F\_946, instituido con Fiduciario INVEX, el cual tiene como propósito servir la deuda de los municipios que tienen contratados créditos con garantía del Fondo de Aportaciones para la Infraestructura Social Municipal (FAISM).

Al segundo fideicomiso, también con Fiduciario INVEX y registro F\_790, se afectan los recursos del Fondo de Fomento Municipal y del Fondo General de Participaciones, que le corresponden a los Municipios que tienen contratados financiamientos con garantía en alguno de éstos dos fondos.

## 10. Reporte de Recaudación

a).- Los ingresos Obtenidos de enero a junio de 2019 fueron de 8'834'326,999.49 (Ocho Mil ochocientos treinta y cuatro millones Trescientos veintiséis mil novecientos noventa y nueve pesos 49/100 m.n.)



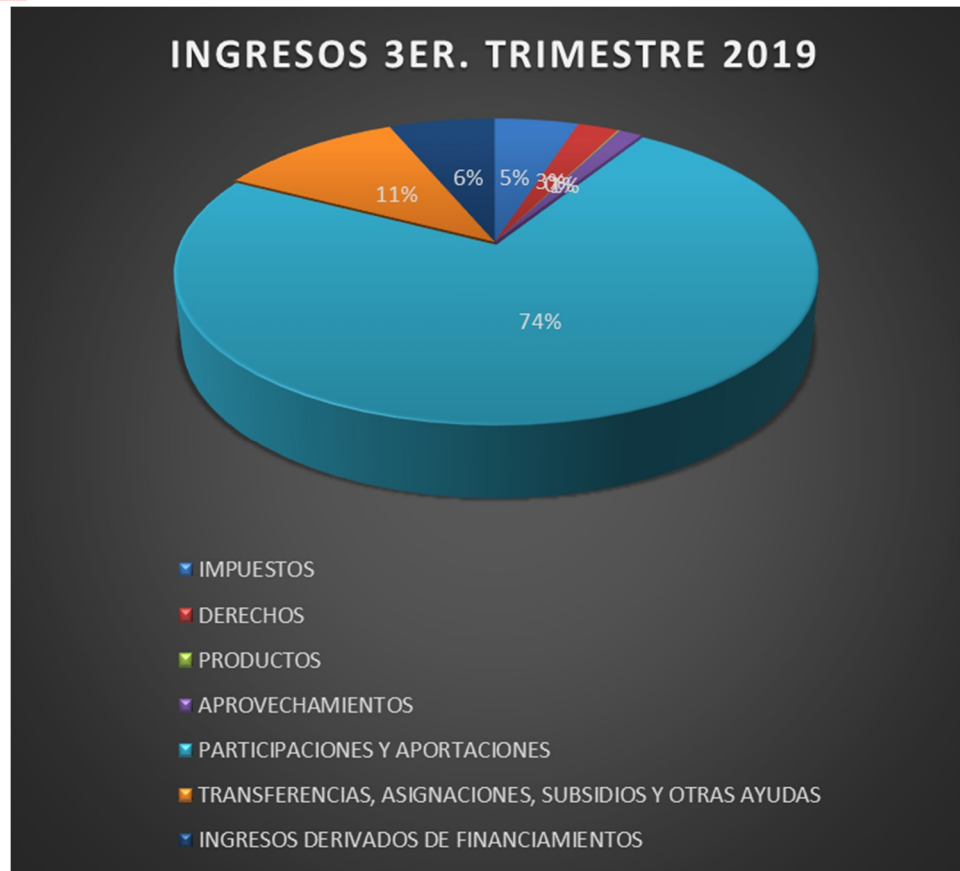
**GOBIERNO DEL ESTADO DE COLIMA**  
**INGRESOS 3ER.TRIMESTRE 2019**

CRI	CONCEPTO	IMPORTE	PORCENTAJE
1000	IMPUESTOS	677,314,906.44	5.04%
4000	DERECHOS	331,643,203.00	2.47%
5000	PRODUCTOS	12,529,055.04	0.09%
6000	APROVECHAMIENTOS	187,932,663.36	1.40%
<b>INGRESOS PROPIOS</b>		<b>1,209,419,827.84</b>	<b>8.99%</b>

CRI	CONCEPTO	IMPORTE	PORCENTAJE
8000	PARTICIPACIONES Y APORTACIONES	9,892,853,171.55	73.57%
9000	TRANSFERENCIAS, ASIGNACIONES, SUBSIDIOS Y	1,489,861,830.03	11.08%
<b>INGRESOS FEDERALES</b>		<b>11,382,715,001.58</b>	<b>84.65%</b>

CRI	CONCEPTO	IMPORTE	PORCENTAJE
0000	INGRESOS DERIVADOS DE FINANCIAMIENTOS	854,201,152.63	6.35%
<b>INGRESOS POR FINANCIAMIENTO</b>		<b>854,201,152.63</b>	<b>6.35%</b>

<b>TOTAL</b>		<b>13,446,335,982.05</b>	<b>100%</b>
--------------	--	--------------------------	-------------



b).-Proyección de la recaudación e ingresos en el mediano plazo

Se presentan los montos de los ingresos proyectados del Estado de Colima para los ejercicios fiscales 2018 a 2022.

<b>GOBIERNO DEL ESTADO DE COLIMA</b>						
<b>Proyecciones de Ingresos - LDF</b>						
<b>(PESOS)</b>						
<b>(CIFRAS NOMINALES)</b>						
<b>Concepto</b>	<b>2019</b>	<b>2020</b>	<b>2021</b>	<b>2022</b>	<b>2023</b>	<b>2024</b>
<b>1. Ingresos de Libre Disposición</b>	<b>7,857,244,237</b>	<b>8,188,635,036</b>	<b>8,562,715,542</b>	<b>8,955,437,726</b>	<b>9,367,825,927</b>	<b>9,800,966,645</b>
A. Impuestos	867,881,750	937,312,290	1,012,297,273	1,093,281,055	1,180,743,539	1,275,203,022
B. Cuotas y Aportaciones de Seguridad Social	0	0	0	0	0	0
C. Contribuciones de Mejoras	0	0	0	0	0	0
D. Derechos	412,191,073	424,556,805	437,293,509	450,412,315	463,924,684	477,842,425
E. Productos	30,537,263	31,453,381	32,396,982	33,368,891	34,369,958	35,401,057
F. Aprovechamientos	98,769,339	101,732,419	104,784,392	107,927,923	111,165,761	114,500,734
G. Ingresos por Venta de Bienes y Prestación de Servicios	-	-	-	-	-	-
H. Participaciones	5,227,938,505	5,437,056,045	5,681,723,567	5,937,401,128	6,204,584,178	6,483,790,466
I. Incentivos Derivados de la Colaboración Fiscal	497,256,307	512,173,997	527,539,217	543,365,393	559,666,355	576,456,345
J. Transferencias y Asignaciones	0	0	0	0	0	0
K. Convenios	722,670,000	744,350,100	766,680,603	789,681,021	813,371,452	837,772,595
L. Otros Ingresos de Libre Disposición	0	0	0	0	0	0
<b>2. Transferencias Federales Etiquetadas</b>	<b>10,280,425,763</b>	<b>10,588,838,536</b>	<b>10,855,257,070</b>	<b>11,129,668,160</b>	<b>11,412,311,583</b>	<b>11,703,434,308</b>
A. Aportaciones	5,969,198,978	6,148,274,948	6,332,723,196	6,522,704,892	6,718,386,039	6,919,937,620
B. Convenios	2,652,760,051	2,732,342,852	2,814,313,138	2,898,742,532	2,985,704,808	3,075,275,952
C. Fondos Distintos de Aportaciones	0	0	0	0	0	0
D. Transferencias, Subsidios y Subvenciones, y Pensiones y Jubilaciones	1,658,466,734	1,708,220,736	1,708,220,736	1,708,220,736	1,708,220,736	1,708,220,736
E. Otras Transferencias Federales Etiquetadas	0	0	0	0	0	0
<b>3. Ingresos Derivados de Financiamientos</b>	<b>0</b>	<b>0</b>	<b>0</b>	<b>0</b>	<b>0</b>	<b>0</b>
A. Ingresos Derivados de Financiamientos	0	0	0	0	0	0
<b>4. Total de Ingresos Proyectados</b>	<b>18,137,670,000</b>	<b>18,777,473,573</b>	<b>19,417,972,613</b>	<b>20,085,105,886</b>	<b>20,780,137,510</b>	<b>21,504,400,953</b>
<b>Datos Informativos</b>						
1. Ingresos Derivados de Financiamientos con Fuente de Pago de Recursos de Libre Disposición	0	0	0	0	0	0
2. Ingresos derivados de Financiamientos con Fuente de Pago de Transferencias Federales Etiquetadas	0	0	0	0	0	0
<b>3. Ingresos Derivados de Financiamiento</b>	<b>0</b>	<b>0</b>	<b>0</b>	<b>0</b>	<b>0</b>	<b>0</b>



## 11. Información sobre la Deuda y el Reporte Analítico de la Deuda

GOBIERNO DEL ESTADO DE COLIMA  
Evolución de la Deuda Pública Directa  
Septiembre 2019

DEUDA PÚBLICA DIRECTA											
SalDOS al 30 de septiembre de 2019											
AcreeDor	Monto Contratado	Monto Dispuesto	Saldo Insoluto	Número de Crédito	Tasa de Interés Contratada	Tasa Efectiva	Fecha de Suscripción	Fecha de Vencimiento	Garantía y/o Fuente de Pago	Tipo de Crédito	Destino
Banobras	502,012,500	498,054,065	386,016,733	7225,7226	TIIe+ 0.27%	n.a	jun-08	jun-33	Participaciones	Simple	Refin e Inv.Pub Prod.
Banobras	251,006,250	230,812,383	186,937,213	7271,7272	Fija 9.81%	n.a.	jun-08	jun-33	Participaciones	Simple	Refinanciamiento
Banorte	802,886,872	798,250,510	758,256,911	84908305	TIIe+0.69%	8.813%	abr-18	dic-31	Participaciones	Simple	Refinanciamiento
Banobras	660,700,000	660,700,000	523,054,167	11149	TIIe+0.87%	n.a.	sep-13	sep-38	Participaciones	Simple	Refinanciamiento
Banorte	622,217,550	617,278,995	601,573,686	466531	TIIe+0.80%	8.93%	abr-18	dic-35	Participaciones	Simple	Refinanciamiento
Banobras	410,000,000	243,201,153	241,029,447	13451	TIIe+0.50%	9.70%	nov-18	nov-38	Participaciones	Simple	Inv. Pub. Productiva
<b>TOTAL</b>		<b>3,048,297,105</b>	<b>2,696,868,157</b>								
			#REF!			600,669,123					

GOBIERNO DEL ESTADO DE COLIMA  
Evolución de la Deuda Pública Indirecta  
Septiembre 2019

DEUDA PÚBLICA INDIRECTA									
Saldos al 30 de septiembre de 2019									
Acreedor	Acreditado	Monto Dispuesto	Saldo Insoluto	Número de Crédito	Tasa de Interés Contratada	Tasa Efectiva	Fecha de Suscripción	Fecha de Vencimiento	Garantía y/o Fuente de Pago
Banobras	INSUVI	150,466,713	114,262,293	7304	TIE + 0.86%	n.a.	jun-08	ago-33	Participaciones
Banorte	CIAPACOV	0.00	0.00	31750	TIE + 1.3%	n.a.	ago-06	ago-26	Participaciones
<b>Total</b>		<b>150,466,713</b>	<b>114,262,293</b>						

NOTA: Ciapacov mantiene una línea abierta de crédito contingente con Banorte por un monto original de \$31,274,750.64, la cual, durante el periodo del reporte no ha sido dispuesta.

\* INSUVI. Instituto de Suelo Urbanización y Vivienda del Estado de Colima

\* CIAPACOV. Comisión Intermunicipal de Agua Potable y Alcantarillado de Colima- Villa de Alvarez

GOBIERNO DEL ESTADO DE COLIMA  
Obligaciones con Esquema de Bono Cupón Cero  
Septiembre 2019

FINANCIAMIENTOS CON ESQUEMA DE BONO CUPÓN CERO									
Saldo al 30 de septiembre de 2019									
Acreeedor	Monto Contratado	Saldo Insoluto	Número de Crédito	Tasa de Interés Contratada	Tasa Efectiva	Fecha de Suscripción	Fecha de Vencimiento	Garantía y/o Fuente de Pago	Tipo de Crédito
Banobras	159,963,093	159,963,093	11282, 11126	Base +1.13%	n.a.	jul-13	jul-33	Participaciones	Simple
Banobras	280,948,782	280,948,782	10487	8.63% Fija	n.a.	feb-12	feb-32	Participaciones	Simple
<b>Total</b>		<b>440,911,875</b>							

Nota1: No se consideran dentro de la deuda directa ya que durante la vida del crédito el Estado no pagará capital, sólo intereses. El capital se pagará al vencimiento con los recursos de la redención de los bonos cupón cero por parte del fideicomiso emisor al acreedor.

Nota2: El saldo insoluto se encuentra calculado con el valor nominal de los bonos cupón cero al cierre de junio 2019, en base al Informe Trimestral de Derechos Fideicomisarios, emitido por el Fiduciario del Fideicomiso.

GOBIERNO DEL ESTADO DE COLIMA  
Obligaciones Bancarias de Corto Plazo  
Septiembre 2019

OBLIGACIONES DE CORTO PLAZO									
Saldos al 30 de septiembre de 2019									
Acreedor	Monto Contratado	Saldo Insoluto	Tasa de Interés Contratada	Tasa Efectiva	Fecha de Suscripción	Fecha de Vencimiento	Garantía y/o Fuente de Pago	Tipo de Crédito	Destino
HSBC	150,000,000	25,000,000	TII+0.90%	9.2107%	nov-18	nov-19	Quirografario	Crédito Simple	Necesidades de Corto plazo
Banorte	62,000,000	15,500,006	TII+1.85%	11.52%	dic-18	dic-19	Quirografario	Crédito Simple	Necesidades de Corto plazo
HSBC	200,000,000	77,272,733	TII+0.90%	9.265%	dic-18	dic-19	Quirografario	Crédito Simple	Necesidades de Corto plazo
Afirme	75,000,000	37,500,000	TII+2.49%	11.84%	mar-19	mar-20	Quirografario	Crédito Simple	Necesidades de Corto plazo
Afirme	75,000,000	50,000,000	TII+2.49%	11.84%	may-19	may-20	Quirografario	Crédito Simple	Necesidades de Corto plazo
HSBC	150,000,000	110,000,000	TII+1.50%	10.0075%	may-19	may-20	Quirografario	Crédito Simple	Necesidades de Corto plazo
Banorte	263,500,000	210,941,177	TII+1.95%	12.06%	jun-19	jun-20	Quirografario	Crédito Simple	Necesidades de Corto plazo
Banorte	100,000,000	88,000,000	TII+1.95%	12.44%	jul-19	jul-20	Quirografario	Crédito Simple	Necesidades de Corto plazo
HSBC	100,000,000	100,000,000	TII+1.90%	10.16%	sep-19	sep-20	Quirografario	Crédito Simple	Necesidades de Corto plazo
Banorte	60,000,000	60,000,000	TII+1.95%	12.10%	sep-19	sep-20	Quirografario	Crédito Simple	Necesidades de Corto plazo
<b>TOTAL</b>	<b>1,235,500,000</b>	<b>774,213,916</b>							

Bajo protesta de decir la verdad declaramos que los estados financieros y sus notas, son razonablemente correctos y son responsabilidad del emisor.

## 12. Calificaciones otorgadas

A la fecha las calificaciones crediticias quirografarias del Estado se han mantenido en el mismo nivel desde la última revisión de 2018.

### HR RATING´S

En marzo de 2019, la agencia calificadora HR Rating´s, ratificó la nota en **BBB+**, destacando en su reporte el desempeño financiero de la entidad al incrementar los ingresos de libre disposición y disminuyendo el nivel de endeudamiento relativo frente al proyectado, destacando además un elevado nivel de inversión pública.

La perspectiva de la calificación de HR Rating´s se mantiene **estable**, lo que implica que existe una expectativa de mejora en el desempeño financiero del Estado, más que un detrimento de las condiciones de las finanzas públicas locales.

HR Rating´s califica de manera específica la estructura de dos financiamientos cuyas notas se mantienen en niveles de **HR AA+ (E)** y a inicios de 2019 se calificó una estructura adicional con esta calificadora de un financiamiento con la banca de desarrollo al que se le asignó una calificación de **HR AA (E)** con perspectiva **estable**.

### FITCH RATING´S

A la fecha aún no se cuenta con la revisión de la calificación quirografaria ni de las estructuras de los financiamientos del ejercicio 2019 por parte de Fitch, se estima que en el mes de noviembre del año en curso, esta agencia realice la emisión de la nota correspondiente, por lo que continúan vigentes las calificaciones asignadas en 2018 en “**BBB+ (mex)**” con **perspectiva estable** y de ‘**AA-(mex)vra**’ para los financiamientos estructurados.

### **13. Proceso de Mejora**

Para el próximo ejercicio fiscal se tiene en proceso la interrelación con la Dirección de Bienes Patrimoniales para cumplir con la información obligatoria de las relaciones de Bienes Muebles e Inmuebles.

**COLIMA**  
GOBIERNO DEL ESTADO



# INFORMACIÓN PRESUPUESTARIA

Secretaría de Planeación y Finanzas  
ENERO-SEPTIEMBRE 2019



Rubro de Ingresos	Ingresos					
	Estimado	Ampliaciones / Reducciones	Modificado	Devengado	Recaudado	Diferencia
	1	2	3=(1+2)	4	5	6=(5-1)
IMPUESTOS	867,881,750.00	0.00	867,881,750.00	677,314,906.44	677,314,906.44	190,566,843.56-
CUOTAS Y APORTACIONES DE SEGURIDAD SOCIAL	0.00	0.00	0.00	0.00	0.00	0.00
CONTRIBUCIONES DE MEJORAS	0.00	0.00	0.00	0.00	0.00	0.00
DERECHOS	412,191,073.00	3,448,559.00	415,639,632.00	331,643,203.00	329,060,773.22	83,130,299.78-
PRODUCTOS	30,537,263.00	74,958.64	30,612,221.64	12,529,055.04	12,529,055.04	18,008,207.96-
APROVECHAMIENTOS	98,769,339.00	149,900,832.50	248,670,171.50	187,932,663.36	187,932,663.36	89,163,324.36
INGRESOS POR VENTA DE BIENES, PRESTACIÓN DE SERVICIOS Y OTROS INGRESOS	0.00	0.00	0.00	0.00	0.00	0.00
PARTICIPACIONES, APORTACIONES, CONVENIOS, INCENTIVOS DERIVADOS DE LA COLABORACIÓN FISCAL Y FONDOS DISTINTOS DE APORTACIONES	15,069,823,841.00	902,866,760.02	15,972,690,601.02	9,892,853,171.55	9,892,851,561.59	5,176,972,279.41-
TRANSFERENCIAS, ASIGNACIONES, SUBSIDIOS Y SUBVENCIONES, Y PENSIONES Y JUBILACIONES	1,658,466,734.00	28,802,281.03	1,687,269,015.03	1,489,861,830.03	1,489,861,830.03	168,604,903.97-
INGRESOS DERIVADOS DE FINANCIAMIENTOS	0.00	1,021,000,000.00	1,021,000,000.00	854,201,152.63	854,201,152.63	854,201,152.63
<b>Total</b>	<b>18,137,670,000.00</b>	<b>2,106,093,391.19</b>	<b>20,243,763,391.19</b>	<b>13,446,335,982.05</b>	<b>13,443,751,942.31</b>	<b>4,693,918,057.69-</b>

Estado Analítico de Ingresos Por Fuente de Financiamiento	Ingresos					
	Estimado	Ampliaciones / Reducciones	Modificado	Devengado	Recaudado	Diferencia
	1	2	3=(1+2)	4	5	6=(5-1)
<b>INGRESOS DEL PODER EJECUTIVO FEDERAL O ESTATAL Y DE LOS MUNICIPIOS</b>	<b>18,137,670,000.00</b>	<b>1,085,093,391.19</b>	<b>19,222,763,391.19</b>	<b>12,592,134,829.42</b>	<b>12,589,550,789.68</b>	<b>5,548,119,210.32-</b>
IMPUESTOS	867,881,750.00	0.00	867,881,750.00	677,314,906.44	677,314,906.44	190,566,843.56-
CUOTAS Y APORTACIONES DE SEGURIDAD SOCIAL	0.00	0.00	0.00	0.00	0.00	0.00
CONTRIBUCIONES DE MEJORAS	0.00	0.00	0.00	0.00	0.00	0.00
DERECHOS	412,191,073.00	3,448,559.00	415,639,632.00	331,643,203.00	329,060,773.22	83,130,299.78-
PRODUCTOS	30,537,263.00	74,958.64	30,612,221.64	12,529,055.04	12,529,055.04	18,008,207.96-
APROVECHAMIENTOS	98,769,339.00	149,900,832.50	248,670,171.50	187,932,663.36	187,932,663.36	89,163,324.36
PARTICIPACIONES, APORTACIONES, CONVENIOS, INCENTIVOS DERIVADOS DE LA COLABORACIÓN FISCAL Y FONDOS DISTINTOS DE APORTACIONES	15,069,823,841.00	902,866,760.02	15,972,690,601.02	9,892,853,171.55	9,892,851,561.59	5,176,972,279.41-
TRANSFERENCIAS, ASIGNACIONES, SUBSIDIOS Y SUBVENCIONES, Y PENSIONES Y JUBILACIONES	1,658,466,734.00	28,802,281.03	1,687,269,015.03	1,489,861,830.03	1,489,861,830.03	168,604,903.97-
<b>INGRESOS DE LOS ENTES PÚBLICOS DE LOS PODERES LEGISLATIVO Y JUDICIAL, DE LOS ÓRGANOS AUTÓNOMOS Y DEL SECTOR PARAESTATAL O PARAMUNICIPAL, ASÍ COMO DE LAS EMPRESAS PRODUCTIVAS DEL ESTADO</b>	<b>0.00</b>	<b>0.00</b>	<b>0.00</b>	<b>0.00</b>	<b>0.00</b>	<b>0.00</b>
CUOTAS Y APORTACIONES DE SEGURIDAD SOCIAL	0.00	0.00	0.00	0.00	0.00	0.00
PRODUCTOS	0.00	0.00	0.00	0.00	0.00	0.00
INGRESOS POR VENTA DE BIENES, PRESTACIÓN DE SERVICIOS Y OTROS INGRESOS	0.00	0.00	0.00	0.00	0.00	0.00
TRANSFERENCIAS, ASIGNACIONES, SUBSIDIOS Y SUBVENCIONES, Y PENSIONES Y JUBILACIONES	0.00	0.00	0.00	0.00	0.00	0.00
<b>INGRESOS DERIVADOS DE FINANCIAMIENTOS</b>	<b>0.00</b>	<b>1,021,000,000.00</b>	<b>1,021,000,000.00</b>	<b>854,201,152.63</b>	<b>854,201,152.63</b>	<b>854,201,152.63</b>
INGRESOS DERIVADOS DE FINANCIAMIENTOS	0.00	1,021,000,000.00	1,021,000,000.00	854,201,152.63	854,201,152.63	854,201,152.63
<b>Total</b>	<b>18,137,670,000.00</b>	<b>2,106,093,391.19</b>	<b>20,243,763,391.19</b>	<b>13,446,335,982.05</b>	<b>13,443,751,942.31</b>	<b>4,693,918,057.69-</b>



Concepto	Egresos					
	Aprobado	Ampliaciones / (Reducciones)	Modificado	Devengado	Pagado	Subejercicio
	1	2	3=(1+2)	4	5	6=(3-4)
<b>SECTOR PÚBLICO DE LAS ENTIDADES FEDERATIVAS</b>	18,137,670,000.00	1,670,258,591.03	19,807,928,591.03	13,476,800,435.83	12,716,662,453.35	6,331,128,155.20
<b>SECTOR PÚBLICO NO FINANCIERO</b>	18,137,670,000.00	1,670,258,591.03	19,807,928,591.03	13,476,800,435.83	12,716,662,453.35	6,331,128,155.20
<b>GOBIERNO GENERAL ESTATAL O DEL DISTRITO FEDERAL</b>	18,137,670,000.00	1,670,258,591.03	19,807,928,591.03	13,476,800,435.83	12,716,662,453.35	6,331,128,155.20
<b>GOBIERNO DEL ESTADO DE COLIMA</b>	17,194,523,812.00	1,672,604,214.95	18,867,128,026.95	12,777,619,230.97	12,233,734,264.75	6,089,508,795.98
<b>PODER EJECUTIVO</b>	16,320,511,072.00	1,666,713,643.88	17,987,224,715.88	12,096,608,455.36	11,637,426,939.18	5,890,616,260.52
Oficina del Gobernador	137,808,905.07	38,331,042.47	176,139,947.54	124,649,139.53	111,055,813.58	51,490,808.01
Secretaría General de Gobierno	590,500,494.47	137,884,663.83	728,385,158.30	318,747,886.54	236,244,532.65	409,637,271.76
Secretaría de Planeación y Finanzas	185,570,637.50	4,567,071.03-	181,003,566.47	126,406,963.12	152,683,427.36	54,596,603.35
Secretaría de Desarrollo Social	124,291,430.67	29,605,515.49-	94,685,915.18	37,807,112.75	36,708,711.81	56,878,802.43
Secretaría de Infraestructura y Desarrollo Urbano	1,250,163,217.36	319,145,663.88	1,569,308,881.24	203,948,976.25	160,158,529.54	1,365,359,904.99
Secretaría de Desarrollo Rural	646,806,739.61	31,269,206.57	678,075,946.18	111,365,249.73	100,814,326.28	566,710,696.45
Secretaría de Educación	6,313,423,537.64	130,732,757.45	6,444,156,295.09	4,546,728,957.46	4,414,971,253.85	1,897,427,337.63
Secretaría de Salud y Bienestar Social	1,788,754,091.73	78,932,588.61	1,867,686,680.34	1,308,652,194.38	1,252,245,154.92	559,034,485.96
Secretaría de Administración y Gestión Pública	258,116,369.53	7,882,856.20	265,999,225.73	192,759,355.36	186,021,413.15	73,239,870.37
Secretaría de Fomento Económico	41,759,135.41	5,913,163.76	47,672,299.17	16,755,744.47	14,973,015.15	30,916,554.70
Secretaría de Cultura	128,522,803.28	12,024,937.01	140,547,740.29	59,469,324.95	52,784,875.86	81,078,415.34
Secretaría de Turismo	90,237,636.51	20,116,203.52	110,353,840.03	36,637,489.26	28,259,771.56	73,716,350.77
Contraloría General del Estado	17,883,381.26	1,785,052.96	19,668,434.22	15,358,601.51	13,733,081.88	4,309,832.71
Secretaría de Seguridad Pública	588,196,393.29	48,483,819.25-	539,712,574.04	424,648,100.38	398,573,316.26	115,064,473.66
Secretaría de la Juventud	13,588,789.29	5,498,808.53	19,087,597.82	7,949,866.81	6,996,190.52	11,137,731.01
Secretaría del Trabajo y Previsión Social	41,022,311.27	10,059,527.91-	30,962,783.36	20,062,350.69	18,527,662.73	10,900,432.67
Secretaría de Movilidad	59,912,281.87	5,887,506.98-	54,024,774.89	39,305,292.00	37,073,170.68	14,719,482.89
Consejería Jurídica	47,791,170.24	4,386,709.61	52,177,879.85	37,367,067.83	32,229,453.49	14,810,812.02
Transferencias Asignaciones, Subsidios y Otras Ayu	1,207,794,852.00	3,311,350.97-	1,204,483,501.03	1,142,979,665.16	1,118,178,444.45	61,503,835.87
Participaciones y Aportaciones	2,076,109,336.00	112,663,177.40	2,188,772,513.40	1,774,927,941.64	1,715,516,090.73	413,844,571.76
Erogaciones Extraordinarias	3,935,400.00	2,422,922.42-	1,512,477.58	0.00	0.00	1,512,477.58
Cancelación Pasivos	45,534,300.00	195,859,137.51	241,393,437.51	239,859,137.51	239,859,137.51	1,534,300.00
Deuda Pública	662,787,858.00	668,625,388.62	1,331,413,246.62	1,310,222,038.03	1,309,819,565.22	21,191,208.59

Concepto	Egresos					
	Aprobado	Ampliaciones / (Reducciones)	Modificado	Devengado	Pagado	Subejercicio
	1	2	3=(1+2)	4	5	6=(3-4)
<b>PODER LEGISLATIVO</b>	95,000,000.00	5,000,000.00	100,000,000.00	74,696,441.00	67,672,549.00	25,303,559.00
H. Congreso del Estado	95,000,000.00	5,000,000.00	100,000,000.00	74,696,441.00	67,672,549.00	25,303,559.00
<b>PODER JUDICIAL</b>	216,000,000.00	538,373.32	216,538,373.32	191,396,235.32	190,401,633.04	25,142,138.00
Poder Judicial	216,000,000.00	538,373.32	216,538,373.32	191,396,235.32	190,401,633.04	25,142,138.00
<b>ÓRGANOS AUTÓNOMOS</b>	563,012,740.00	352,197.75	563,364,937.75	414,918,099.29	338,233,143.53	148,446,838.46
Comisión de Derechos Humanos del Estado de Colima	9,500,000.00	0.00	9,500,000.00	6,824,324.00	6,824,324.00	2,675,676.00
Fiscalía General del Estado de Colima	428,416,717.00	0.00	428,416,717.00	304,634,135.96	230,770,832.44	123,782,581.04
Instituto Electoral del Estado	49,089,800.00	0.00	49,089,800.00	44,317,840.00	41,895,036.00	4,771,960.00
Instituto de Transparencia, Acceso a la Informació	7,500,000.00	110,000.00	7,610,000.00	5,746,503.00	5,746,503.00	1,863,497.00
Órgano Superior de Auditoría y Fiscalización Guber	35,000,000.00	0.00	35,000,000.00	27,974,670.00	27,974,670.00	7,025,330.00
Tribunal Electoral del Estado	10,500,000.00	0.00	10,500,000.00	7,874,937.00	7,874,937.00	2,625,063.00
Tribunal de Arbitraje y Escalafón	6,528,383.00	156,979.61	6,685,362.61	5,125,865.60	4,727,017.36	1,559,497.01
Tribunal de Justicia Administrativa del Estado de	16,477,840.00	85,218.14	16,563,058.14	12,419,823.73	12,419,823.73	4,143,234.41
<b>ENTIDADES PARAESTATALES Y FIDEICOMISOS NO EMPRESAR</b>	823,019,277.00	24,105,544.60	847,124,821.60	624,061,900.09	438,880,958.90	223,062,921.51
<b>TRANSFERENCIAS INTERNAS OTORGADAS A ENTIDADES PARA</b>	733,604,971.00	12,414,558.86	746,019,529.86	555,426,138.89	428,317,397.10	190,593,390.97
Sistema para el DIF	194,783,830.00	669,649.72	195,453,479.72	143,003,684.30	117,756,291.21	52,449,795.42
Instituto Colimense del Deporte	53,255,921.00	56,850,285.96	110,106,206.96	68,453,525.78	62,384,490.73	41,652,681.18
Consejo de Participación Social del Estado de Coli	500,000.00	0.00	500,000.00	380,261.00	340,348.00	119,739.00
Instituto para la Atención de los Adultos en Pleni	46,344,536.00	706,773.15	47,051,309.15	23,827,547.84	11,045,315.51	23,223,761.31
Instituto Colimense de la Infraestructura Física E	11,308,234.00	985,243.03	12,293,477.03	8,858,261.87	8,380,993.01	3,435,215.16
Junta de Asistencia Privada	2,120,000.00	0.00	2,120,000.00	1,455,638.00	1,455,638.00	664,362.00
Universidad Tecnológica de Manzanillo	20,000,000.00	0.00	20,000,000.00	15,000,354.00	15,000,354.00	4,999,646.00
Instituto Colimense de Radio y Televisión	20,133,409.00	0.00	20,133,409.00	13,953,395.01	12,569,217.99	6,180,013.99
Consejo Estatal para la Prevención de la Violencia	4,467,206.00	0.00	4,467,206.00	3,141,475.78	2,873,901.46	1,325,730.22
Instituto Colimense para la Discapacidad	3,124,095.00	5,476.00	3,129,571.00	2,210,264.00	1,267,051.00	919,307.00
Comisión Estatal del Agua	4,281,978.00	0.00	4,281,978.00	3,011,104.00	2,989,110.00	1,270,874.00
Instituto Colimense de las Mujeres	5,499,831.00	8,776,038.00	14,275,869.00	12,949,920.28	12,807,109.79	1,325,948.72
Centro de Bienestar e Innovación Creativa	7,000,000.00	7,000,000.00-	0.00	0.00	0.00	0.00

Concepto	Egresos					
	Aprobado	Ampliaciones / (Reducciones)	Modificado	Devengado	Pagado	Subejercicio
	1	2	3=(1+2)	4	5	6=(3-4)
Colegio de Educación Profesional Técnica del Estad	3,005,600.00	0.00	3,005,600.00	2,254,176.00	2,254,176.00	751,424.00
Comisión Estatal de Conciliación y Arbitraje Médic	2,060,158.00	0.00	2,060,158.00	1,396,936.60	1,268,277.31	663,221.40
Consejo Estatal para la Prevención y Control Accid	64,680.00	0.00	64,680.00	48,510.00	16,170.00	16,170.00
Instituto Colimense para la Sociedad de la Informa	19,502,087.00	0.00	19,502,087.00	13,039,779.68	12,221,329.41	6,462,307.32
Instituto para el Medio Ambiente y Desarrollo Sust	11,640,408.00	18,289,925.00	29,930,333.00	22,627,783.41	19,504,380.22	7,302,549.59
Instituto para el Registro del Territorio del Esta	28,758,928.00	0.00	28,758,928.00	21,291,027.84	19,082,163.46	7,467,900.16
Fondo Estatal de Becas	12,455,998.00	6,000,000.00-	6,455,998.00	4,621,067.50	2,409,460.00	1,834,930.50
Consejo Estatal Contra las Adicciones CECA	300,000.00	0.00	300,000.00	225,000.00	75,000.00	75,000.00
Colegio de Educación Profesional Técnica (Tecomán)	3,542,800.00	0.00	3,542,800.00	2,657,088.00	2,657,088.00	885,712.00
Centro Estatal de Hemodiálisis	4,000,000.00	0.00	4,000,000.00	2,166,670.00	666,672.00	1,833,330.00
Secretaría Ejecutiva del Sistema Anticorrupción de	2,600,000.00	3,000,000.00	5,600,000.00	3,100,000.00	3,100,000.00	2,500,000.00
Órgano de Gestión y Control del Patrimonio Inmobil	1,250,000.00	1,158,492.00	2,408,492.00	1,808,492.00	150,000.00	600,000.00
Universidad de Colima	271,605,272.00	65,027,324.00-	206,577,948.00	183,944,176.00	116,042,860.00	22,633,772.00
<b>TRANSFERENCIAS INTERNAS OTORGADAS A FIDEICOMISOS P</b>	89,414,306.00	11,690,985.74	101,105,291.74	68,635,761.20	10,563,561.80	32,469,530.54
Fideicomiso para el Desarrollo Económico del Estad	62,251,800.00	13,626,179.74	75,877,979.74	50,561,442.50	3,872,592.50	25,316,537.24
Fideicomiso para la Promoción Turística del Estado	22,471,906.00	0.00	22,471,906.00	17,065,697.46	6,458,969.30	5,406,208.54
Fideicomiso Revocable de Administración e Inversió	500,000.00	500,000.00-	0.00	0.00	0.00	0.00
Fideicomiso 2112337. Banco Santander México S.A.	1,913,600.00	1,435,194.00-	478,406.00	0.00	0.00	478,406.00
Fideicomiso 790.Banco Invex S.A.	1,545,000.00	0.00	1,545,000.00	1,008,621.24	232,000.00	536,378.76
Fideicomiso 946. Banco Invex S.A.	732,000.00	0.00	732,000.00	0.00	0.00	732,000.00
<b>INSTITUCIONES PÚBLICAS DE SEGURIDAD SOCIAL</b>	120,126,911.00	26,451,168.52-	93,675,742.48	75,119,304.77	44,047,229.70	18,556,437.71
<b>INSTITUCIONES PÚBLICAS DE SEGURIDAD SOCIAL</b>	120,126,911.00	26,451,168.52-	93,675,742.48	75,119,304.77	44,047,229.70	18,556,437.71
Régimen Estatal de Protección Social en Salud del	42,000,000.00	924,467.48	42,924,467.48	33,400,185.24	22,777,683.96	9,524,282.24
Aportaciones diferenciadas del Poder Ejecutivo Est	76,126,911.00	25,375,636.00-	50,751,275.00	41,719,119.53	21,269,545.74	9,032,155.47
Aportaciones extraordinarias al Instituto de Pensi	2,000,000.00	2,000,000.00-	0.00	0.00	0.00	0.00
<b>TOTAL DEL GASTO</b>	<b>18,137,670,000.00</b>	<b>1,670,258,591.03</b>	<b>19,807,928,591.03</b>	<b>13,476,800,435.83</b>	<b>12,716,662,453.35</b>	<b>6,331,128,155.20</b>

Concepto	Egresos					Subejercicio
	Aprobado	Ampliaciones / (Reducciones)	Modificado	Devengado	Pagado	
	1	2	3=(1+2)	4	5	
Oficina del Gobernador	352,726,144.07	39,000,692.19	391,726,836.26	281,606,218.84	241,381,322.78	110,120,617.42
Secretaría General de Gobierno	633,726,459.47	142,160,701.83	775,887,161.30	356,130,310.44	271,007,707.36	419,756,850.86
Secretaría de Planeación y Finanzas	186,070,637.50	4,567,071.03-	181,503,566.47	126,787,224.12	153,023,775.36	54,716,342.35
Secretaría de Desarrollo Social	186,216,059.67	34,893,266.34-	151,322,793.33	68,465,992.09	51,430,538.32	82,856,801.24
Secretaría de Infraestructura y Desarrollo Urbano	1,266,085,603.36	337,435,588.88	1,603,521,192.24	229,587,863.66	182,652,019.76	1,373,933,328.58
Secretaría de Desarrollo Rural	646,806,739.61	31,269,206.57	678,075,946.18	111,365,249.73	100,814,326.28	566,710,696.45
Secretaría de Educación	6,676,141,364.64	123,540,962.44	6,799,682,327.08	4,827,896,539.11	4,621,691,215.59	1,971,785,787.97
Secretaría de Salud y Bienestar Social	1,837,178,929.73	79,857,056.09	1,917,035,985.82	1,345,889,496.22	1,277,048,958.19	571,146,489.60
Secretaría de Administración y Gestión Pública	278,868,456.53	9,041,348.20	287,909,804.73	207,607,627.04	198,392,742.56	80,302,177.69
Secretaría de Fomento Económico	104,510,935.41	19,039,343.50	123,550,278.91	67,317,186.97	18,845,607.65	56,233,091.94
Secretaría de Cultura	131,022,803.28	9,524,937.01	140,547,740.29	59,469,324.95	52,784,875.86	81,078,415.34
Secretaría de Turismo	112,709,542.51	20,116,203.52	132,825,746.03	53,703,186.72	34,718,740.86	79,122,559.31
Contraloría General del Estado	17,883,381.26	1,785,052.96	19,668,434.22	15,358,601.51	13,733,081.88	4,309,832.71
Secretaría de Seguridad Pública	588,196,393.29	48,483,819.25-	539,712,574.04	424,648,100.38	398,573,316.26	115,064,473.66
Secretaría de la Juventud	13,588,789.29	5,498,808.53	19,087,597.82	7,949,866.81	6,996,190.52	11,137,731.01
Secretaría del Trabajo y Previsión Social	41,022,311.27	10,059,527.91-	30,962,783.36	20,062,350.69	18,527,662.73	10,900,432.67
Secretaría de Movilidad	59,912,281.87	5,887,506.98-	54,024,774.89	39,305,292.00	37,073,170.68	14,719,482.89
Consejería Jurídica	47,791,170.24	4,386,709.61	52,177,879.85	37,367,067.83	32,229,453.49	14,810,812.02
Transferencias Asignaciones, Subsidios y Otras Ayudas	2,164,654,503.00	21,796,415.90-	2,142,858,087.10	1,870,265,198.30	1,740,310,953.76	272,592,888.80
Participaciones y Aportaciones	2,076,109,336.00	112,663,177.40	2,188,772,513.40	1,774,927,941.64	1,715,516,090.73	413,844,571.76
Erogaciones Extraordinarias	3,935,400.00	2,422,922.42-	1,512,477.58	0.00	0.00	1,512,477.58
Cancelación Pasivos	45,534,300.00	195,859,137.51	241,393,437.51	239,859,137.51	239,859,137.51	1,534,300.00
Deuda Pública	666,978,458.00	667,190,194.62	1,334,168,652.62	1,311,230,659.27	1,310,051,565.22	22,937,993.35
<b>TOTAL DEL GASTO</b>	<b>18,137,670,000.00</b>	<b>1,670,258,591.03</b>	<b>19,807,928,591.03</b>	<b>13,476,800,435.83</b>	<b>12,716,662,453.35</b>	<b>6,331,128,155.20</b>

Concepto	Egresos					Subejercicio
	Aprobado	Ampliaciones / (Reducciones)	Modificado	Devengado	Pagado	
	1	2	3=(1+2)	4	5	
PODER EJECUTIVO	17,263,657,260.00	1,664,368,019.96	18,928,025,279.96	12,795,789,660.22	12,120,355,127.78	6,132,235,619.74
PODER LEGISLATIVO	95,000,000.00	5,000,000.00	100,000,000.00	74,696,441.00	67,672,549.00	25,303,559.00
PODER JUDICIAL	216,000,000.00	538,373.32	216,538,373.32	191,396,235.32	190,401,633.04	25,142,138.00
ÓRGANOS AUTÓNOMOS	563,012,740.00	352,197.75	563,364,937.75	414,918,099.29	338,233,143.53	148,446,838.46
<b>TOTAL DEL GASTO</b>	<b>18,137,670,000.00</b>	<b>1,670,258,591.03</b>	<b>19,807,928,591.03</b>	<b>13,476,800,435.83</b>	<b>12,716,662,453.35</b>	<b>6,331,128,155.20</b>

Concepto	Egresos					Subejercicio
	Aprobado	Ampliaciones / (Reducciones)	Modificado	Devengado	Pagado	
	1	2	3=(1+2)	4	5	
ENTIDADES PARAESTATALES Y FIDEICOMISOS NO EMPRESARIALES Y NO FINANCIERAS	823,019,277.00	24,105,544.60	847,124,821.60	624,061,900.09	438,880,958.90	223,062,921.51
INSTITUCIONES PÚBLICAS DE SEGURIDAD SOCIAL	120,126,911.00	26,451,168.52-	93,675,742.48	75,119,304.77	44,047,229.70	18,556,437.71
Entidades Paraestatales Empresariales No Financieras con Participación Estatal Mayoritaria	0.00	0.00	0.00	0.00	0.00	0.00
Fideicomisos Empresariales No Financieros con Participación Estatal Mayoritaria	0.00	0.00	0.00	0.00	0.00	0.00
ENTIDADES PARAESTATALES EMPRESARIALES FINANCIERAS MONETARIAS CON PARTICIPACIÓN ESTATAL MAYORITARIA	0.00	0.00	0.00	0.00	0.00	0.00
ENTIDADES PARAESTATALES FINANCIERAS NO MONETARIAS CON PARTICIPACIÓN ESTATAL MAYORITARIA	0.00	0.00	0.00	0.00	0.00	0.00
<b>TOTAL DEL GASTO</b>	<b>943,146,188.00</b>	<b>2,345,623.92-</b>	<b>940,800,564.08</b>	<b>699,181,204.86</b>	<b>482,928,188.60</b>	<b>241,619,359.22</b>

Concepto	Egresos					Subejercicio
	Aprobado	Ampliaciones / (Reducciones)	Modificado	Devengado	Pagado	
	1	2	3=(1+2)	4	5	
Gasto Corriente	13,960,229,612.00	454,072,047.80	14,414,301,659.80	9,325,003,233.87	8,704,687,784.74	5,089,298,425.93
Gasto de Capital	561,818,971.00	370,989,910.58	932,808,881.58	170,645,558.43	106,217,234.78	762,163,323.15
Amortización de la Deuda y Disminución de Pasivos	696,789,608.00	874,442,077.40	1,571,231,685.40	1,548,759,431.81	1,548,356,959.00	22,472,253.59
Pensiones y Jubilaciones	842,722,473.00	141,908,622.15	700,813,850.85	657,464,270.08	641,884,384.10	43,349,580.77
Participaciones	2,076,109,336.00	112,663,177.40	2,188,772,513.40	1,774,927,941.64	1,715,516,090.73	413,844,571.76
<b>TOTAL DEL GASTO</b>	<b>18,137,670,000.00</b>	<b>1,670,258,591.03</b>	<b>19,807,928,591.03</b>	<b>13,476,800,435.83</b>	<b>12,716,662,453.35</b>	<b>6,331,128,155.20</b>

Concepto	Egresos					
	Aprobado	Ampliaciones / (Reducciones)	Modificado	Devengado	Pagado	Subejercicio
	1	2	3=(1+2)	4	5	6=(3-4)
<b>10000 SERVICIOS PERSONALES</b>	<b>1,994,001,032.00</b>	<b>158,646,641.42-</b>	<b>1,835,354,390.58</b>	<b>1,276,242,264.19</b>	<b>1,130,352,670.24</b>	<b>559,112,126.39</b>
11000 REMUNERACIONES AL PERSONAL DE CARÁCTER PERMANENTE	624,271,839.72	38,543,324.54-	585,728,515.18	443,456,691.26	378,039,040.96	142,271,823.92
11100 Dietas	0.00	0.00	0.00	0.00	0.00	0.00
11101 Dietas	0.00	0.00	0.00	0.00	0.00	0.00
11200 Haberes	0.00	0.00	0.00	0.00	0.00	0.00
11201 Haberes	0.00	0.00	0.00	0.00	0.00	0.00
11300 Sueldos base al personal permanente	624,271,839.72	38,543,324.54-	585,728,515.18	443,456,691.26	378,039,040.96	142,271,823.92
11301 Sueldos	372,478,701.60	34,185,519.17-	338,293,182.43	253,237,307.36	215,122,981.96	85,055,875.07
11302 Sobresueldos	251,793,138.12	11,770,199.15-	240,022,938.97	182,806,990.12	156,223,735.53	57,215,948.85
11303 Retroactivo	0.00	7,412,393.78	7,412,393.78	7,412,393.78	6,692,323.47	0.00
11400 Remuneraciones por adscripción laboral en el extranjero	0.00	0.00	0.00	0.00	0.00	0.00
11401 Remuneraciones por adscripción laboral en el extranjero	0.00	0.00	0.00	0.00	0.00	0.00
12000 REMUNERACIONES AL PERSONAL DE CARÁCTER TRANSITORIO	136,210,885.68	4,007,364.79	140,218,250.47	107,703,413.01	98,785,325.05	32,514,837.46
12100 Honorarios asimilables a salarios	0.00	12,292,008.27	12,292,008.27	6,950,854.30	6,080,285.05	5,341,153.97
12101 Honorarios	0.00	12,258,008.27	12,258,008.27	6,916,854.30	6,047,685.43	5,341,153.97
12102 Honorarios asimilados a salarios	0.00	34,000.00	34,000.00	34,000.00	32,599.62	0.00
12200 Sueldos base al personal eventual	136,210,885.68	8,284,643.48-	127,926,242.20	100,752,558.71	92,705,040.00	27,173,683.49
12201 Sueldos al personal eventual	75,651,914.16	42,544.58	75,694,458.74	60,915,172.14	56,077,903.81	14,779,286.60
12202 Sobresueldos al personal eventual	48,876,048.72	435,004.04	49,311,052.76	39,837,386.57	36,627,136.19	9,473,666.19
12203 Pago de suplencias Burocracia	808,852.08	606,639.06-	202,213.02	0.00	0.00	202,213.02
12204 Pago de suplencias Magisterio	5,065,596.72	3,799,197.54-	1,266,399.18	0.00	0.00	1,266,399.18
12205 Asignación de apoyo a la docencia	5,808,474.00	4,356,355.50-	1,452,118.50	0.00	0.00	1,452,118.50
12300 Retribuciones por servicios de carácter social	0.00	0.00	0.00	0.00	0.00	0.00
12301 Retribuciones por servicios de carácter social	0.00	0.00	0.00	0.00	0.00	0.00
12400 Retribución a los representantes de los trabajador es y de los patrones en la Junta de Conciliación y Arbitraje	0.00	0.00	0.00	0.00	0.00	0.00
12401 Retribución a los representantes de los trabajador es y de los patrones en la Junta de Conciliación y Arbitraje	0.00	0.00	0.00	0.00	0.00	0.00
13000 REMUNERACIONES ADICIONALES Y ESPECIALES	506,538,831.66	9,051,517.85	515,590,349.51	273,786,663.20	238,301,155.42	241,803,686.31





Concepto	Egresos					Subejercicio
	Aprobado	Ampliaciones / (Reducciones)	Modificado	Devengado	Pagado	
	1	2	3=(1+2)	4	5	
13600 Asignaciones de técnico, de mando, por comisión, de vuelo y de técnico especial	0.00	0.00	0.00	0.00	0.00	0.00
13601 Asignaciones de técnico, de mando, por comisión, de vuelo y de técnico especial	0.00	0.00	0.00	0.00	0.00	0.00
13700 Honorarios especiales	0.00	0.00	0.00	0.00	0.00	0.00
13701 Honorarios por notificación y verificación	0.00	0.00	0.00	0.00	0.00	0.00
13800 Participaciones por vigilancia en el cumplimiento de las leyes y custodia de valores	0.00	0.00	0.00	0.00	0.00	0.00
13801 Incentivos por fiscalización y vigilancia de obligaciones	0.00	0.00	0.00	0.00	0.00	0.00
<b>14000 SEGURIDAD SOCIAL</b>	<b>140,781,498.12</b>	<b>14,870,078.47-</b>	<b>125,911,419.65</b>	<b>94,736,734.51</b>	<b>114,693,494.67</b>	<b>31,174,685.14</b>
14100 Aportaciones de Seguridad Social	136,583,149.68	11,721,317.14-	124,861,832.54	94,736,734.51	114,693,494.67	30,125,098.03
14101 Aportaciones de Seguridad Social	136,583,149.68	11,721,317.14-	124,861,832.54	94,736,734.51	114,693,494.67	30,125,098.03
14200 Aportaciones a fondos de vivienda	1,487,368.92	1,115,526.69-	371,842.23	0.00	0.00	371,842.23
14201 Aportaciones a fondos de vivienda	1,487,368.92	1,115,526.69-	371,842.23	0.00	0.00	371,842.23
14300 Aportaciones al sistema para el retiro	2,337,919.20	1,753,439.40-	584,479.80	0.00	0.00	584,479.80
14301 Aportaciones al Sistema de Ahorro para el Retiro (SAR)	2,337,919.20	1,753,439.40-	584,479.80	0.00	0.00	584,479.80
14400 Aportaciones para seguros	373,060.32	279,795.24-	93,265.08	0.00	0.00	93,265.08
14401 Aportaciones para seguros	373,060.32	279,795.24-	93,265.08	0.00	0.00	93,265.08
<b>15000 OTRAS PRESTACIONES SOCIALES Y ECONOMICAS</b>	<b>474,139,026.40</b>	<b>87,988,231.45-</b>	<b>386,150,794.95</b>	<b>301,416,627.66</b>	<b>256,381,740.36</b>	<b>84,734,167.29</b>
15100 Cuotas para el fondo de ahorro y fondo de trabajo	9,451,203.48	3,080,407.35-	6,370,796.13	4,511,661.48	4,500,632.63	1,859,134.65
15101 Aportación del gobierno al fondo de ahorro	9,451,203.48	3,080,407.35-	6,370,796.13	4,511,661.48	4,500,632.63	1,859,134.65
15200 Indemnizaciones	3,899,999.40	630,494.00-	3,269,505.40	2,544,505.53	2,021,965.87	724,999.87
15201 Indemnizaciones	3,899,999.40	3,174,999.53-	724,999.87	0.00	0.00	724,999.87
15202 Indemnizaciones Seguridad Pública	0.00	2,544,505.53	2,544,505.53	2,544,505.53	2,021,965.87	0.00
15300 Prestaciones y haberes de retiro	21,285,556.32	15,596,971.89-	5,688,584.43	615,897.98	105,589.60	5,072,686.45
15301 Fondo de retiro	21,285,556.32	15,596,971.89-	5,688,584.43	615,897.98	105,589.60	5,072,686.45
15400 Prestaciones contractuales	211,229,389.13	13,771,489.20-	197,457,899.93	154,854,424.81	141,097,471.86	42,603,475.12
15401 Apoyo médico	205,933.38	10,166.62	216,100.00	216,100.00	216,100.00	0.00
15402 Prima de Riesgo	12,298,734.24	1,040,808.38-	11,257,925.86	9,171,709.18	8,481,113.54	2,086,216.68
15403 Previsión social múltiple	23,400,513.24	411,917.35-	22,988,595.89	17,820,947.20	15,461,141.90	5,167,648.69
15404 Despensa	50,011,449.24	2,980,616.00-	47,030,833.24	36,680,769.35	33,353,306.68	10,350,063.89

Concepto	Egresos					Subejercicio
	Aprobado	Ampliaciones / (Reducciones)	Modificado	Devengado	Pagado	
	1	2	3=(1+2)	4	5	
15405 Ayuda para renta	23,545,425.36	1,359,160.55-	22,186,264.81	17,469,509.29	16,221,451.19	4,716,755.52
15406 Ajuste de calendario	7,320,073.91	1,245,021.70-	6,075,052.21	5,550,518.85	4,923,765.94	524,533.36
15407 Productividad	94,447,259.76	6,744,131.84-	87,703,127.92	67,944,870.94	62,440,592.61	19,758,256.98
15500 Apoyos a la capacitación de los servidores público s	12,483,865.54	1,162,015.22-	11,321,850.32	7,127,994.72	6,489,285.15	4,193,855.60
15501 Apoyo de capacitación	1,640,259.00	321,786.00	1,962,045.00	321,786.00	291,973.21	1,640,259.00
15502 Apoyo para desarrollo y capacitación	321,408.00	241,056.00-	80,352.00	0.00	0.00	80,352.00
15503 Apoyo para la superación académica	688,175.86	137,610.60	825,786.46	481,698.53	334,112.51	344,087.93
15504 Becas para Servidores Públicos	5,404,022.16	497,782.93-	4,906,239.23	3,648,749.34	3,369,426.45	1,257,489.89
15505 Becas para hijos de Servidores Públicos	4,430,000.52	882,572.89-	3,547,427.63	2,675,760.85	2,493,772.98	871,666.78
15900 Otras prestaciones sociales y económicas	215,789,012.53	53,746,853.79-	162,042,158.74	131,762,143.14	102,166,795.25	30,280,015.60
15901 Dotación complementaria	111,039.36	0.00	111,039.36	83,279.52	76,284.27	27,759.84
15903 Ayuda para transporte	14,437,850.40	664,877.52-	13,772,972.88	10,644,771.96	9,979,897.86	3,128,200.92
15905 Día de reyes	524,488.08	393,366.06-	131,122.02	0.00	0.00	131,122.02
15906 Estímulo sindical	4,217,741.49	3,895,749.37	8,113,490.86	8,113,490.86	6,478,405.41	0.00
15907 Ayuda adquisición de libros	256,726.60	10,615.90-	246,110.70	246,110.70	172,392.02	0.00
15908 Días permisos económicos no disfrutados	7,329,906.46	755,913.38-	6,573,993.08	5,383,540.36	3,753,952.65	1,190,452.72
15910 Ayuda adquisición de lentes	2,058,384.72	1,296,228.00-	762,156.72	250,759.54	196,065.76	511,397.18
15911 Ayuda para gastos escolares	2,405,783.29	114,465.69-	2,291,317.60	2,291,317.60	2,024,499.05	0.00
15912 Adquisición aparatos ortopédicos, auditivos y/o sillas y prótesis	24,346.08	18,259.56-	6,086.52	0.00	0.00	6,086.52
15913 Días de descanso obligatorio	209,813.50	0.00	209,813.50	0.00	0.00	209,813.50
15914 Servicio de guardería	16,208.16	12,156.12-	4,052.04	0.00	0.00	4,052.04
15915 Asignación de actividades culturales	566,598.79	0.00	566,598.79	0.00	0.00	566,598.79
15916 Día social del maestro	27,556,327.99	3,618,892.33-	23,937,435.66	23,937,435.66	20,051,284.34	0.00
15917 Estímulo Especial	2,185,046.45	4,125,975.46	6,311,021.91	6,311,021.91	6,036,302.39	0.00
15918 Día social del burócrata	11,715,948.29	324,576.20-	11,391,372.09	11,391,372.09	9,088,736.32	0.00
15919 Apoyo para compra de juguetes	2,343,189.70	1,038,831.17	3,382,020.87	1,038,831.17	1,949,941.57	2,343,189.70
15920 Día social del padre	308,683.15	26,778.56	335,461.71	335,461.71	298,137.72	0.00
15921 Día social de la secretaria	0.00	52,524.62	52,524.62	52,524.62	47,561.78	0.00

Concepto	Egresos					Subejercicio
	Aprobado	Ampliaciones / (Reducciones)	Modificado	Devengado	Pagado	
	1	2	3=(1+2)	4	5	
15922 Estandarización	0.00	0.00	0.00	0.00	0.00	0.00
15923 Nivelación	64,702,083.36	52,064,072.99-	12,638,010.37	678,389.14	525,155.80	11,959,621.23
15924 Asignación específica	23,621.04	3,614.02-	20,007.02	14,101.76	10,951.83	5,905.26
15925 Material didáctico	6,575,421.36	141,697.85	6,717,119.21	5,073,263.87	3,910,237.74	1,643,855.34
15926 Canasta básica	42,246,016.84	4,217,229.10-	38,028,787.74	38,028,787.74	23,040,209.33	0.00
15927 Día social de las madres	2,122,195.70	432,842.77-	1,689,352.93	1,606,346.92	1,601,784.13	83,006.01
15928 Canastilla maternal	7,377.84	5,533.38-	1,844.46	0.00	0.00	1,844.46
15929 Ayuda servicios a la docencia	1,297,267.68	4,324,401.81	5,621,669.49	5,297,352.57	4,137,546.42	324,316.92
15930 Ayuda de apoyo y asistencia	710,669.76	1,804.69-	708,865.07	531,197.63	414,757.41	177,667.44
15932 Apoyo para impresión de tesis	84,292.68	63,219.51-	21,073.17	0.00	0.00	21,073.17
15933 Estímulo para la feria	4,596,410.25	458,203.91-	4,138,206.34	1,348,500.00	1,047,302.46	2,789,706.34
15934 Día del trabajador	472,759.92	354,569.94-	118,189.98	0.00	0.00	118,189.98
15935 Apoyo despensa navideña	218,250.00	0.00	218,250.00	0.00	0.00	218,250.00
15936 Apoyo Económico	1,003,909.25	4,083,814.55	5,087,723.80	4,796,637.22	3,884,010.02	291,086.58
15939 Estímulo Policía Ejemplar	400,000.00	0.00	400,000.00	0.00	0.00	400,000.00
15940 Estímulo por cumpleaños	2,924,375.70	989,138.92-	1,935,236.78	1,935,236.78	1,501,398.04	0.00
15941 Día del Policía	700,000.00	0.00	700,000.00	0.00	0.00	700,000.00
15942 Estímulo Sindicato Nacional de trabajadores de la Educación	5,913,420.00	3,649,815.00-	2,263,605.00	0.00	0.00	2,263,605.00
15950 Pago de Seguro de Vida	4,930,000.56	3,021,236.19-	1,908,764.37	893,764.25	783,764.25	1,015,000.12
15952 KIT Incentivos por Resultados Destacados	591,067.92	963,708.46	1,554,776.38	1,407,009.40	1,096,700.04	147,766.98
15953 Idóneos en los Concursos de Oposición	1,790.16	70,295.54	72,085.70	71,638.16	59,516.64	447.54
<b>16000 PREVISIONES</b>	<b>28,039,924.08</b>	<b>21,448,030.76-</b>	<b>6,591,893.32</b>	<b>0.00</b>	<b>0.00</b>	<b>6,591,893.32</b>
16100 Previsiones de carácter laboral, económica y de seguridad social	28,039,924.08	21,448,030.76-	6,591,893.32	0.00	0.00	6,591,893.32
16101 Previsiones salariales y económicas	28,039,924.08	21,448,030.76-	6,591,893.32	0.00	0.00	6,591,893.32
<b>17000 PAGO DE ESTIMULOS A SERVIDORES PUBLICOS</b>	<b>84,019,026.34</b>	<b>8,855,858.84-</b>	<b>75,163,167.50</b>	<b>55,142,134.55</b>	<b>44,151,913.78</b>	<b>20,021,032.95</b>
17100 Estímulos	84,019,026.34	8,855,858.84-	75,163,167.50	55,142,134.55	44,151,913.78	20,021,032.95
17101 Incentivos por gastos de ejecución	3,200,000.04	980,560.23-	2,219,439.81	1,419,439.80	1,272,103.72	800,000.01
17103 Licenciatura	1,724,196.48	202,683.76	1,926,880.24	1,545,214.12	1,436,075.95	381,666.12

Concepto	Egresos					
	Aprobado	Ampliaciones / (Reducciones)	Modificado	Devengado	Pagado	Subejercicio
	1	2	3=(1+2)	4	5	6=(3-4)
17105 Especialidad	8,064.24	1,106.53-	6,957.71	4,941.65	3,747.63	2,016.06
17106 Maestría	168,636.72	14,028.45	182,665.17	141,567.99	127,815.28	41,097.18
17107 Estímulo personal	54,724,352.03	5,324,660.87-	49,399,691.16	35,137,498.98	26,624,040.37	14,262,192.18
17108 Estímulos por productividad, eficiencia y calidad	1,510,028.04	1,132,521.03-	377,507.01	0.00	0.00	377,507.01
17109 Puntualidad y asistencia	20,455,061.99	1,340,357.59-	19,114,704.40	14,991,821.71	13,346,022.99	4,122,882.69
17110 Estímulo del Día de la Madre o del Padre	2,094,000.00	298,000.00-	1,796,000.00	1,796,000.00	1,263,943.07	0.00
17114 Compensación por actuación y productividad	134,686.80	4,635.20	139,322.00	105,650.30	78,164.77	33,671.70
17200 Recompensas	0.00	0.00	0.00	0.00	0.00	0.00
17201 Recompensas	0.00	0.00	0.00	0.00	0.00	0.00
<b>20000 MATERIALES Y SUMINISTROS</b>	<b>169,640,708.00</b>	<b>43,895,409.93</b>	<b>213,536,117.93</b>	<b>159,882,868.83</b>	<b>127,706,157.52</b>	<b>53,653,249.10</b>
<i>21000 MATERIALES DE ADMINISTRACIÓN, EMISION DE DOCUMENTOS Y ARTÍCULOS OFICIALES</i>	<i>30,819,571.00</i>	<i>2,119,310.49-</i>	<i>28,700,260.51</i>	<i>19,786,941.96</i>	<i>19,270,903.03</i>	<i>8,913,318.55</i>
21100 Materiales, útiles y equipos menores de oficina	5,764,783.00	1,531,156.94	7,295,939.94	4,614,947.51	4,481,522.86	2,680,992.43
21101 Materiales, útiles y equipos menores de oficina	5,764,783.00	1,531,156.94	7,295,939.94	4,614,947.51	4,481,522.86	2,680,992.43
21200 Materiales y útiles de impresión y reproducción	1,633,527.00	1,108,873.20-	524,653.80	305,068.33	295,542.89	219,585.47
21201 Materiales y útiles de impresión	1,615,857.00	1,099,023.20-	516,833.80	302,868.33	293,342.89	213,965.47
21202 Materiales de fotografía, cinematografía y audiovisuales	14,550.00	7,250.00-	7,300.00	2,200.00	2,200.00	5,100.00
21203 Revelado	3,120.00	2,600.00-	520.00	0.00	0.00	520.00
21300 Material estadístico y geográfico	800.00	700.00-	100.00	0.00	0.00	100.00
21301 Material estadístico y geográfico	800.00	700.00-	100.00	0.00	0.00	100.00
21400 Materiales, útiles y equipos menores de tecnologías de la información y comunicaciones	2,877,226.00	1,224,775.73-	1,652,450.27	870,961.00	744,614.95	781,489.27
21401 Materiales y accesorios menores de equipo de cómputo	2,877,226.00	1,224,775.73-	1,652,450.27	870,961.00	744,614.95	781,489.27
21500 Material impreso e información digital	44,600.00	35,481.35	80,081.35	22,481.35	13,752.90	57,600.00
21501 Libros y revistas	6,800.00	6,760.95	13,560.95	12,460.95	4,928.50	1,100.00
21502 Suscripciones a periódicos, revistas y medios informativos	37,800.00	27,779.60-	10,020.40	10,020.40	8,824.40	0.00
21503 Material e información digital	0.00	56,500.00	56,500.00	0.00	0.00	56,500.00
21600 Material de limpieza	2,719,497.00	30,977.26-	2,688,519.74	1,634,205.74	1,412,433.31	1,054,314.00
21601 Materiales sanitario y de limpieza	2,719,497.00	30,977.26-	2,688,519.74	1,634,205.74	1,412,433.31	1,054,314.00
21700 Materiales y útiles de enseñanza	351,900.00	35,677.45-	316,222.55	102,330.10	87,883.19	213,892.45

Concepto	Egresos					Subejercicio
	Aprobado	Ampliaciones / (Reducciones)	Modificado	Devengado	Pagado	
	1	2	3=(1+2)	4	5	
21701 Materiales educativos	351,900.00	35,677.45-	316,222.55	102,330.10	87,883.19	213,892.45
21800 Materiales para el registro e identificación de bienes y personas	17,427,238.00	1,284,945.14-	16,142,292.86	12,236,947.93	12,235,152.93	3,905,344.93
21801 Materiales para la conservación de señales de tránsito	90,000.00	54,621.80-	35,378.20	5,837.00	4,042.00	29,541.20
21802 Valores de tránsito	17,337,238.00	1,232,823.34-	16,104,414.66	12,231,110.93	12,231,110.93	3,873,303.73
21803 Identificaciones y gafetes de bienes y personas	0.00	2,500.00	2,500.00	0.00	0.00	2,500.00
<b>22000 ALIMENTOS Y UTENSILIOS</b>	<b>28,470,860.00</b>	<b>23,016,377.05</b>	<b>51,487,237.05</b>	<b>50,170,213.68</b>	<b>49,754,462.44</b>	<b>1,317,023.37</b>
22100 Productos alimenticios para personas	28,020,512.00	23,171,185.72	51,191,697.72	49,944,220.35	49,553,186.06	1,247,477.37
22101 Alimentos de reclusos	25,742,988.00	21,951,519.91	47,694,507.91	47,669,570.63	47,647,320.63	24,937.28
22102 Alimentación en hospitales, albergues y guarderías	0.00	0.00	0.00	0.00	0.00	0.00
22103 Alimentos academia y centros regionales de capacitación policíaca	0.00	34,997.23	34,997.23	11,772.23	11,772.23	23,225.00
22104 Despensas familiares	395,000.00	8,150.00-	386,850.00	248,107.50	218,700.00	138,742.50
22105 Alimentación de personas en actividades extraordinarias	733,660.00	1,085,735.09	1,819,395.09	1,411,858.05	1,297,996.22	407,537.04
22106 Gastos menores de alimentos	1,148,864.00	107,083.49	1,255,947.49	602,911.94	377,396.98	653,035.55
22200 Productos alimenticios para animales	273,548.00	3,772.06-	269,775.94	218,929.94	194,212.09	50,846.00
22201 Alimentación de animales	273,548.00	3,772.06-	269,775.94	218,929.94	194,212.09	50,846.00
22300 Utensilios para el servicio de alimentación	176,800.00	151,036.61-	25,763.39	7,063.39	7,064.29	18,700.00
22301 Utensilios menores para servicio de alimentación	176,800.00	151,036.61-	25,763.39	7,063.39	7,064.29	18,700.00
<b>23000 MATERIAS PRIMAS Y MATERIALES DE PRODUCCIÓN Y COMERCIALIZACIÓN</b>	<b>70,804.00</b>	<b>24,445.85</b>	<b>95,249.85</b>	<b>5,117.05</b>	<b>105.85</b>	<b>90,132.80</b>
23100 Productos alimenticios, agropecuarios y forestales adquiridos como materia prima	0.00	40,089.00	40,089.00	5,011.20	0.00	35,077.80
23101 Productos alimenticios, agropecuarios y forestales adquiridos como materia prima	0.00	40,089.00	40,089.00	5,011.20	0.00	35,077.80
23200 Insumos textiles adquiridos como materia prima	0.00	0.00	0.00	0.00	0.00	0.00
23201 Insumos textiles adquiridos como materia prima	0.00	0.00	0.00	0.00	0.00	0.00
23300 Productos de papel, cartón e impresos adquiridos como materia prima	0.00	0.00	0.00	0.00	0.00	0.00
23301 Productos de papel, cartón e impresos adquiridos como materia prima	0.00	0.00	0.00	0.00	0.00	0.00
23400 Combustibles, lubricantes, aditivos, carbón y sus derivados adquiridos como materia prima	60,804.00	45,603.00-	15,201.00	0.00	0.00	15,201.00
23401 Combustibles, lubricantes, aditivos, carbón y sus derivados adquiridos como materia prima	60,804.00	45,603.00-	15,201.00	0.00	0.00	15,201.00
23500 Productos químicos, farmacéuticos y de laboratorio adquiridos como materia prima	0.00	105.85	105.85	105.85	105.85	0.00
23501 Productos químicos, farmacéuticos y de laboratorio adquiridos como materia prima	0.00	105.85	105.85	105.85	105.85	0.00

Concepto	Egresos					Subejercicio
	Aprobado	Ampliaciones / (Reducciones)	Modificado	Devengado	Pagado	
	1	2	3=(1+2)	4	5	
23600 Productos metálicos y a base de minerales no metálicos adquiridos como materia prima	0.00	0.00	0.00	0.00	0.00	0.00
23601 Productos metálicos y a base de minerales no metálicos adquiridos como materia prima	0.00	0.00	0.00	0.00	0.00	0.00
23700 Productos de cuero, piel, plástico y hule adquiridos como materia prima	0.00	37,351.00	37,351.00	0.00	0.00	37,351.00
23701 Productos de cuero, piel, plástico y hule adquiridos como materia prima	0.00	37,351.00	37,351.00	0.00	0.00	37,351.00
23800 Mercancías adquiridas para su comercialización	0.00	0.00	0.00	0.00	0.00	0.00
23801 Mercancías adquiridas para su comercialización	0.00	0.00	0.00	0.00	0.00	0.00
23900 Otros productos adquiridos como materia prima	10,000.00	7,497.00-	2,503.00	0.00	0.00	2,503.00
23901 Otros productos adquiridos como materia prima	10,000.00	7,497.00-	2,503.00	0.00	0.00	2,503.00
<b>24000 MATERIALES Y ARTÍCULOS DE CONSTRUCCIÓN Y DE REPARACIÓN</b>	<b>2,102,458.00</b>	<b>271,932.58-</b>	<b>1,830,525.42</b>	<b>1,170,501.91</b>	<b>933,422.20</b>	<b>660,023.51</b>
24100 Productos minerales no metálicos	58,500.00	48,619.50-	9,880.50	2,569.50	2,381.21	7,311.00
24101 Productos minerales no metálicos	58,500.00	48,619.50-	9,880.50	2,569.50	2,381.21	7,311.00
24200 Cemento y productos de concreto	132,600.00	37,315.36-	95,284.64	64,613.48	34,921.48	30,671.16
24201 Cemento y productos de concreto	132,600.00	37,315.36-	95,284.64	64,613.48	34,921.48	30,671.16
24300 Cal, yeso y productos de yeso	50,000.00	32,793.68-	17,206.32	2,066.32	2,066.32	15,140.00
24301 Cal, yeso y productos de yeso	50,000.00	32,793.68-	17,206.32	2,066.32	2,066.32	15,140.00
24400 Madera y productos de madera	62,940.00	14.21-	62,925.79	42,381.79	42,381.79	20,544.00
24401 Madera y productos de madera	62,940.00	14.21-	62,925.79	42,381.79	42,381.79	20,544.00
24500 Vidrio y productos de vidrio	0.00	0.00	0.00	0.00	0.00	0.00
24501 Vidrio y productos de vidrio	0.00	0.00	0.00	0.00	0.00	0.00
24600 Material eléctrico y electrónico	1,088,170.00	221,192.93-	866,977.07	526,489.35	477,426.25	340,487.72
24601 Material eléctrico y electrónico	1,088,170.00	221,192.93-	866,977.07	526,489.35	477,426.25	340,487.72
24700 Artículos metálicos para la construcción	25,000.00	6,633.06	31,633.06	26,529.06	22,727.84	5,104.00
24701 Artículos metálicos para la construcción	25,000.00	6,633.06	31,633.06	26,529.06	22,727.84	5,104.00
24800 Materiales Complementarios	117,004.00	48,117.00	165,121.00	113,823.00	70,207.04	51,298.00
24801 Materiales Complementarios	117,004.00	48,117.00	165,121.00	113,823.00	70,207.04	51,298.00
24900 Otros materiales y artículos de construcción y reparación	568,244.00	13,253.04	581,497.04	392,029.41	281,310.27	189,467.63
24901 Otros materiales y artículos de construcción y reparación	568,244.00	13,253.04	581,497.04	392,029.41	281,310.27	189,467.63
<b>25000 PRODUCTOS QUÍMICOS, FARMACÉUTICOS Y DE LABORATORIO</b>	<b>27,833,190.00</b>	<b>3,305,582.32</b>	<b>31,138,772.32</b>	<b>16,530,924.63</b>	<b>7,182,242.07</b>	<b>14,607,847.69</b>

Concepto	Egresos					Subejercicio
	Aprobado	Ampliaciones / (Reducciones)	Modificado	Devengado	Pagado	
	1	2	3=(1+2)	4	5	
25100 Productos químicos básicos	160,000.00	49,326.60	209,326.60	84,942.60	78,767.60	124,384.00
25101 Sustancias químicas	160,000.00	49,326.60	209,326.60	84,942.60	78,767.60	124,384.00
25200 Fertilizantes, pesticidas y otros agroquímicos	11,000.00	8,017.54	19,017.54	1,770.54	1,645.74	17,247.00
25201 Plaguicidas, abonos, fertilizantes y otros agroquímicos	11,000.00	8,017.54	19,017.54	1,770.54	1,645.74	17,247.00
25300 Medicinas y productos farmacéuticos	22,533,990.00	237,409.49	22,771,399.49	15,300,953.35	6,083,570.59	7,470,446.14
25301 Medicinas y productos farmacéuticos	22,533,990.00	237,409.49	22,771,399.49	15,300,953.35	6,083,570.59	7,470,446.14
25400 Materiales, accesorios y suministros médicos	792,000.00	179,011.50-	612,988.50	375,488.50	250,488.50	237,500.00
25401 Materiales, accesorios y suministros médicos	792,000.00	179,011.50-	612,988.50	375,488.50	250,488.50	237,500.00
25500 Materiales, accesorios y suministros de laboratorio	1,114,200.00	710,487.31	1,824,687.31	0.00	0.00	1,824,687.31
25501 Materiales, accesorios y suministros de laboratorio	1,114,200.00	710,487.31	1,824,687.31	0.00	0.00	1,824,687.31
25600 Fibras sintéticas, hules, plásticos y derivados	0.00	2,681.32	2,681.32	2,681.32	2,681.32	0.00
25601 Fibras sintéticas, hules, plásticos y derivados	0.00	2,681.32	2,681.32	2,681.32	2,681.32	0.00
25900 Otros productos químicos	3,222,000.00	2,476,671.56	5,698,671.56	765,088.32	765,088.32	4,933,583.24
25901 Otros productos químicos	3,222,000.00	2,476,671.56	5,698,671.56	765,088.32	765,088.32	4,933,583.24
<b>26000 COMBUSTIBLES, LUBRICANTES Y ADITIVOS</b>	<b>56,352,871.00</b>	<b>1,942,651.71-</b>	<b>54,410,219.29</b>	<b>47,338,984.34</b>	<b>37,624,323.82</b>	<b>7,071,234.95</b>
26100 Combustibles, lubricantes y aditivos	56,352,871.00	1,942,651.71-	54,410,219.29	47,338,984.34	37,624,323.82	7,071,234.95
26101 Combustibles, lubricantes y aditivos	56,352,871.00	2,089,374.81-	54,263,496.19	47,192,261.24	37,480,653.18	7,071,234.95
26103 Aceites y Aditivos	0.00	146,723.10	146,723.10	146,723.10	143,670.64	0.00
26200 Carbón y sus derivados	0.00	0.00	0.00	0.00	0.00	0.00
26201 Carbón y sus derivados	0.00	0.00	0.00	0.00	0.00	0.00
<b>27000 VESTUARIO, BLANCOS, PRENDAS DE PROTECCIÓN Y ARTÍCULOS DEPORTIVOS</b>	<b>5,393,203.00</b>	<b>7,595,624.05</b>	<b>12,988,827.05</b>	<b>1,265,217.22</b>	<b>666,710.15</b>	<b>11,723,609.83</b>
27100 Vestuario y uniformes	5,272,403.00	6,746,595.98	12,018,998.98	1,049,067.55	598,747.55	10,969,931.43
27101 Vestuario y uniformes	3,676,100.00	7,538,872.99	11,214,972.99	566,019.08	222,763.48	10,648,953.91
27102 Vestuario y Uniformes Oficiales	1,121,303.00	386,877.01-	734,425.99	413,448.47	310,384.07	320,977.52
27103 Uniformes deportivos	100,000.00	30,400.00-	69,600.00	69,600.00	65,600.00	0.00
27104 Uniformes para internos de centros penitenciarios	375,000.00	375,000.00-	0.00	0.00	0.00	0.00
27200 Prendas de seguridad y protección personal	108,000.00	704,122.17	812,122.17	142,236.77	10,632.23	669,885.40
27201 Prendas y equipo de seguridad y protección personal	108,000.00	704,122.17	812,122.17	142,236.77	10,632.23	669,885.40



Concepto	Egresos					Subejercicio
	Aprobado	Ampliaciones / (Reducciones)	Modificado	Devengado	Pagado	
	1	2	3=(1+2)	4	5	
27300 Artículos deportivos	5,000.00	39,098.76	44,098.76	37,098.76	35,998.92	7,000.00
27301 Artículos deportivos	5,000.00	39,098.76	44,098.76	37,098.76	35,998.92	7,000.00
27400 Productos textiles	0.00	6,125.16	6,125.16	3,890.16	3,112.25	2,235.00
27401 Productos textiles	0.00	6,125.16	6,125.16	3,890.16	3,112.25	2,235.00
27500 Blancos y otros productos textiles, excepto prendas de vestir	7,800.00	99,681.98	107,481.98	32,923.98	18,219.20	74,558.00
27501 Blancos y otros productos textiles	7,800.00	99,681.98	107,481.98	32,923.98	18,219.20	74,558.00
<b>28000 MATERIALES Y SUMINISTROS PARA SEGURIDAD</b>	<b>7,716,100.00</b>	<b>5,061,805.00</b>	<b>12,777,905.00</b>	<b>11,784,367.04</b>	<b>2,374,802.00</b>	<b>993,537.96</b>
28100 Sustancias y materiales explosivos	0.00	0.00	0.00	0.00	0.00	0.00
28101 Sustancias y materiales explosivos	0.00	0.00	0.00	0.00	0.00	0.00
28200 Materiales de seguridad pública	3,173,100.00	157,605.00	3,330,705.00	2,374,802.00	2,374,802.00	955,903.00
28201 Materiales de seguridad pública	3,173,100.00	157,605.00	3,330,705.00	2,374,802.00	2,374,802.00	955,903.00
28300 Prendas de protección para seguridad pública y nacional	4,543,000.00	4,904,200.00	9,447,200.00	9,409,565.04	0.00	37,634.96
28301 Prendas de protección para seguridad pública	4,543,000.00	4,904,200.00	9,447,200.00	9,409,565.04	0.00	37,634.96
<b>29000 HERRAMIENTAS, REFACCIONES Y ACCESORIOS MENORES</b>	<b>10,881,651.00</b>	<b>9,225,470.44</b>	<b>20,107,121.44</b>	<b>11,830,601.00</b>	<b>9,899,185.96</b>	<b>8,276,520.44</b>
29100 Herramientas menores	315,350.00	198,730.78-	116,619.22	63,368.54	48,388.32	53,250.68
29101 Herramientas menores	315,350.00	198,730.78-	116,619.22	63,368.54	48,388.32	53,250.68
29200 Refacciones y accesorios menores de edificios	534,499.00	167,332.54-	367,166.46	207,345.97	173,462.83	159,820.49
29201 Refacciones y accesorios menores de edificios	534,499.00	167,332.54-	367,166.46	207,345.97	173,462.83	159,820.49
29300 Refacciones y accesorios menores de mobiliario y equipo de administración, educacional y recreativo	348,900.00	252,860.00-	96,040.00	37,665.00	26,646.02	58,375.00
29301 Refacciones y accesorios menores de mobiliario y equipo de administración, educacional y recreativo	348,900.00	252,860.00-	96,040.00	37,665.00	26,646.02	58,375.00
29400 Refacciones y accesorios menores de equipo de cómputo y tecnologías de la información	792,837.00	41,412.49-	751,424.51	189,308.34	180,209.48	562,116.17
29401 Refacciones y accesorios menores de equipo de cómputo y tecnologías de la información	792,837.00	41,412.49-	751,424.51	189,308.34	180,209.48	562,116.17
29500 Refacciones y accesorios menores de equipo e instrumental médico y de laboratorio	0.00	0.00	0.00	0.00	0.00	0.00
29501 Refacciones y accesorios menores de equipo e instrumental médico y de laboratorio	0.00	0.00	0.00	0.00	0.00	0.00
29600 Refacciones y accesorios menores de equipo de transporte	8,705,371.00	9,932,983.65	18,638,354.65	11,277,833.70	9,421,247.55	7,360,520.95
29601 Refacciones y accesorios menores de equipo de transporte	8,705,371.00	9,932,983.65	18,638,354.65	11,277,833.70	9,421,247.55	7,360,520.95
29602 Llantas de Equipo de Transporte	0.00	30,000.00	30,000.00	0.00	0.00	30,000.00

Concepto	Egresos					Subejercicio
	Aprobado	Ampliaciones / (Reducciones)	Modificado	Devengado	Pagado	
	1	2	3=(1+2)	4	5	
29700 Refacciones y accesorios menores de equipo de defensa y seguridad	0.00	0.00	0.00	0.00	0.00	0.00
29701 Refacciones y accesorios menores de equipo de defensa y seguridad	0.00	0.00	0.00	0.00	0.00	0.00
29800 Refacciones y accesorios menores de maquinaria y otros equipos	60,000.00	8,421.51-	51,578.49	26,578.49	26,578.72	25,000.00
29801 Refacciones y accesorios menores de maquinaria y otros equipos	60,000.00	8,421.51-	51,578.49	26,578.49	26,578.72	25,000.00
29900 Refacciones y accesorios menores otros bienes muebles	124,694.00	38,755.89-	85,938.11	28,500.96	22,653.04	57,437.15
29901 Refacciones y accesorios menores otros bienes muebles	124,694.00	38,755.89-	85,938.11	28,500.96	22,653.04	57,437.15
<b>30000 SERVICIOS GENERALES</b>	<b>511,655,220.00</b>	<b>196,127,904.34</b>	<b>707,783,124.34</b>	<b>415,708,306.30</b>	<b>372,716,533.66</b>	<b>292,074,818.04</b>
<b>31000 SERVICIOS BÁSICOS</b>	<b>245,434,880.00</b>	<b>88,957,488.04</b>	<b>334,392,368.04</b>	<b>191,245,236.98</b>	<b>144,832,525.10</b>	<b>143,147,131.06</b>
31100 Energía eléctrica	35,539,673.00	230,835.52-	35,308,837.48	26,852,877.38	23,500,420.38	8,455,960.10
31101 Servicio de energía eléctrica	35,539,673.00	230,835.52-	35,308,837.48	26,852,877.38	23,500,420.38	8,455,960.10
31200 Gas	38,000.00	75,036.10	113,036.10	90,268.78	90,268.91	22,767.32
31201 Gas doméstico	38,000.00	75,036.10	113,036.10	90,268.78	90,268.91	22,767.32
31300 Agua	1,150,441.00	56,852.32-	1,093,588.68	177,277.25	160,847.61	916,311.43
31301 Servicio de agua potable, drenaje y alcantarillado	1,150,441.00	56,852.32-	1,093,588.68	177,277.25	160,847.61	916,311.43
31400 Telefonía tradicional	10,583,365.00	3,847,463.46-	6,735,901.54	3,575,186.58	1,438,035.34	3,160,714.96
31401 Telefonía tradicional	10,583,365.00	3,847,463.46-	6,735,901.54	3,575,186.58	1,438,035.34	3,160,714.96
31500 Telefonía celular	565,200.00	60,631.93-	504,568.07	186,465.50	181,370.50	318,102.57
31501 Telefonía celular	565,200.00	60,631.93-	504,568.07	186,465.50	181,370.50	318,102.57
31600 Servicios de telecomunicaciones y satélites	5,652,000.00	4,302,000.00-	1,350,000.00	0.00	0.00	1,350,000.00
31601 Servicio de conducción de señales analógicas y digitales	5,652,000.00	5,650,000.00-	2,000.00	0.00	0.00	2,000.00
31602 Servicios de telecomunicaciones	0.00	1,348,000.00	1,348,000.00	0.00	0.00	1,348,000.00
31700 Servicios de acceso de Internet, redes y procesamiento de información	8,637,300.00	7,713,162.73	16,350,462.73	8,650,731.14	6,728,376.07	7,699,731.59
31701 Servicios de acceso de Internet, redes y procesamiento de información	8,637,300.00	7,713,162.73	16,350,462.73	8,650,731.14	6,728,376.07	7,699,731.59
31800 Servicios postales y telegráficos	1,030,489.00	149,147.69-	881,341.31	639,903.61	464,754.30	241,437.70
31801 Servicios postales y telegráficos	759,126.00	551,154.46-	207,971.54	60,023.54	58,793.89	147,948.00
31802 Servicios de mensajería y paquetería	271,363.00	402,006.77	673,369.77	579,880.07	405,960.41	93,489.70
31900 Servicios integrales y otros servicios	182,238,412.00	89,816,220.13	272,054,632.13	151,072,526.74	112,268,451.99	120,982,105.39
31901 Servicios integrales y otros servicios	182,238,412.00	89,764,353.57	272,002,765.57	151,021,588.18	112,217,513.43	120,981,177.39

Concepto	Egresos					Subejercicio
	Aprobado	Ampliaciones / (Reducciones)	Modificado	Devengado	Pagado	
	1	2	3=(1+2)	4	5	
31902 Contrataciones de otros servicios	0.00	51,866.56	51,866.56	50,938.56	50,938.56	928.00
<b>32000 SERVICIOS DE ARRENDAMIENTO</b>	<b>17,704,748.00</b>	<b>4,824,138.71</b>	<b>22,528,886.71</b>	<b>13,667,423.72</b>	<b>10,078,820.09</b>	<b>8,861,462.99</b>
32100 Arrendamiento de terrenos	0.00	0.00	0.00	0.00	0.00	0.00
32101 Arrendamiento de terrenos	0.00	0.00	0.00	0.00	0.00	0.00
32200 Arrendamiento de edificios	11,644,171.00	797,872.06-	10,846,298.94	6,341,693.47	4,780,266.36	4,504,605.47
32201 Arrendamiento de edificios y locales	11,644,171.00	797,872.06-	10,846,298.94	6,341,693.47	4,780,266.36	4,504,605.47
32300 Arrendamiento de mobiliario y equipo de administración, educacional y recreativo	2,302,183.00	2,423,149.19	4,725,332.19	2,535,043.74	1,195,734.48	2,190,288.45
32301 Arrendamiento de muebles y equipo de oficina	2,157,356.00	2,562,200.19	4,719,556.19	2,535,043.74	1,195,734.48	2,184,512.45
32302 Arrendamiento de mobiliario	144,827.00	139,051.00-	5,776.00	0.00	0.00	5,776.00
32400 Arrendamiento de equipo e instrumental médico y de laboratorio	0.00	0.00	0.00	0.00	0.00	0.00
32401 Arrendamiento de equipo e instrumental médico y de laboratorio	0.00	0.00	0.00	0.00	0.00	0.00
32500 Arrendamiento de equipo de transporte	903,800.00	25,756.41-	878,043.59	434,323.57	374,704.93	443,720.02
32501 Arrendamiento de equipo de transporte	903,800.00	25,756.41-	878,043.59	434,323.57	374,704.93	443,720.02
32600 Arrendamiento de maquinaria, otros equipos y herramientas	35,000.00	33,608.00-	1,392.00	1,392.00	1,392.00	0.00
32601 Arrendamiento de maquinaria, otros equipos y herramientas	35,000.00	33,608.00-	1,392.00	1,392.00	1,392.00	0.00
32700 Arrendamiento de activos intangibles	0.00	3,733,205.74	3,733,205.74	2,929,847.74	2,334,916.00	803,358.00
32701 Arrendamiento de activos intangibles	0.00	3,733,205.74	3,733,205.74	2,929,847.74	2,334,916.00	803,358.00
32800 Arrendamiento financiero	0.00	0.00	0.00	0.00	0.00	0.00
32801 Arrendamiento financiero	0.00	0.00	0.00	0.00	0.00	0.00
32900 Otros arrendamientos	2,819,594.00	474,979.75-	2,344,614.25	1,425,123.20	1,391,806.32	919,491.05
32901 Otros arrendamientos	2,819,594.00	474,979.75-	2,344,614.25	1,425,123.20	1,391,806.32	919,491.05
<b>33000 SERVICIOS PROFESIONALES, CIENTÍFICOS, TÉCNICOS Y OTROS SERVICIOS</b>	<b>29,484,138.00</b>	<b>26,704,027.20</b>	<b>56,188,165.20</b>	<b>19,190,533.01</b>	<b>16,604,575.86</b>	<b>36,997,632.19</b>
33100 Servicios legales, de contabilidad, auditoría y relacionados	4,096,600.00	3,518,049.42	7,614,649.42	4,421,026.13	4,151,746.71	3,193,623.29
33101 Servicios legales, de contabilidad, auditoría y relacionados	4,050,000.00	2,997,019.12	7,047,019.12	4,217,629.05	3,948,349.63	2,829,390.07
33102 Gastos para defensa del territorio	21,600.00	0.00	21,600.00	1,877.08	1,877.08	19,722.92
33104 Otras asesorías para la operación de programas	25,000.00	521,030.30	546,030.30	201,520.00	201,520.00	344,510.30
33106 Servicios de Calificación Crediticia	0.00	0.00	0.00	0.00	0.00	0.00
33200 Servicios de diseño, arquitectura, ingeniería y actividades relacionadas	0.00	9,280.00	9,280.00	9,280.00	2,320.00	0.00

Concepto	Egresos					
	Aprobado	Ampliaciones / (Reducciones)	Modificado	Devengado	Pagado	Subejercicio
	1	2	3=(1+2)	4	5	6=(3-4)
33201 Servicios de diseño, arquitectura, ingeniería y actividades relacionadas	0.00	9,280.00	9,280.00	9,280.00	2,320.00	0.00
33300 Servicios de consultoría administrativa, procesos, técnica y en tecnologías de la información	4,317,331.00	1,616,065.63	5,933,396.63	4,488,556.23	4,488,556.23	1,444,840.40
33301 Servicios de informática	1,811,131.00	3,104,348.77	4,915,479.77	3,645,939.37	3,645,939.37	1,269,540.40
33302 Modernización de sistemas operativos	2,006,200.00	988,283.14-	1,017,916.86	842,616.86	842,616.86	175,300.00
33303 Servicios relacionados con certificación de procesos	500,000.00	500,000.00-	0.00	0.00	0.00	0.00
33400 Servicios de capacitación	7,196,584.00	1,800,978.24	8,997,562.24	3,496,467.81	2,663,683.12	5,501,094.43
33401 Servicios de capacitación	7,196,584.00	1,800,978.24	8,997,562.24	3,496,467.81	2,663,683.12	5,501,094.43
33500 Servicios de investigación científica y desarrollo	5,200,000.00	2,173,634.52	7,373,634.52	1,722,761.80	1,695,261.80	5,650,872.72
33501 Estudios, investigaciones y proyectos	5,200,000.00	2,173,634.52	7,373,634.52	1,722,761.80	1,695,261.80	5,650,872.72
33600 Servicios de apoyo administrativo, traducción, fotopiado e impresión	2,696,527.00	760,088.53-	1,936,438.47	301,806.72	255,998.32	1,634,631.75
33601 Publicaciones e impresiones oficiales	2,498,527.00	674,725.21-	1,823,801.79	242,108.44	196,300.04	1,581,693.35
33602 Otros servicios comerciales	0.00	478.96	478.96	478.96	478.96	0.00
33603 Impresión documentos oficiales prestación de servicios	0.00	62,657.72	62,657.72	59,219.32	59,219.32	3,438.40
33604 Impresión elaboración de material informativo	198,000.00	148,500.00-	49,500.00	0.00	0.00	49,500.00
33700 Servicios de protección y seguridad	0.00	0.00	0.00	0.00	0.00	0.00
33701 Servicios de protección y seguridad	0.00	0.00	0.00	0.00	0.00	0.00
33800 Servicios de vigilancia	29,068.00	28,599.00	57,667.00	0.00	0.00	57,667.00
33801 Servicios de vigilancia	29,068.00	28,599.00	57,667.00	0.00	0.00	57,667.00
33900 Servicios profesionales, científicos y técnicos integrales	5,948,028.00	18,317,508.92	24,265,536.92	4,750,634.32	3,347,009.68	19,514,902.60
33901 Prácticas de alumnos	7,000.00	4,800.00-	2,200.00	0.00	0.00	2,200.00
33902 Asesoría	1,614,936.00	19,120,090.25	20,735,026.25	3,145,177.25	2,296,143.19	17,589,849.00
33903 Servicios estadísticos y geográficos	0.00	0.00	0.00	0.00	0.00	0.00
33904 Otros servicios profesionales, científicos y técnicos integrales	1,776,092.00	1,752,218.67	3,528,310.67	1,605,457.07	1,050,866.49	1,922,853.60
33905 Subcontratación de servicios con terceros	2,550,000.00	2,550,000.00-	0.00	0.00	0.00	0.00
<b>34000 SERVICIOS FINANCIEROS, BANCARIOS Y COMERCIALES</b>	<b>24,843,534.00</b>	<b>5,832,420.14</b>	<b>30,675,954.14</b>	<b>23,638,995.14</b>	<b>16,104,442.33</b>	<b>7,036,959.00</b>
34100 Servicios Financieros y bancarios	18,800,000.00	5,123,341.00	23,923,341.00	20,569,744.81	13,684,550.51	3,353,596.19
34101 Servicios bancarios	1,800,000.00	0.00	1,800,000.00	168,800.00	168,800.00	1,631,200.00
34102 Intereses y comisiones bancarios	17,000,000.00	4,837,482.80	21,837,482.80	20,117,086.61	13,257,870.51	1,720,396.19

Concepto	Egresos					
	Aprobado	Ampliaciones / (Reducciones)	Modificado	Devengado	Pagado	Subejercicio
	1	2	3=(1+2)	4	5	6=(3-4)
34103 Avalúos técnicos de inmuebles	0.00	285,858.20	285,858.20	283,858.20	257,880.00	2,000.00
34200 Servicios de cobranza, investigación crediticia y similar	0.00	0.00	0.00	0.00	0.00	0.00
34201 Servicios de cobranza, investigación crediticia y similar	0.00	0.00	0.00	0.00	0.00	0.00
34300 Servicios de recaudación, traslado y custodia de valores	4,908.00	3,272.00-	1,636.00	0.00	0.00	1,636.00
34301 Servicios de recaudación, traslado y custodia de valores	4,908.00	3,272.00-	1,636.00	0.00	0.00	1,636.00
34400 Seguros de responsabilidad patrimonial y fianzas	16,000.00	8,000.00-	8,000.00	0.00	0.00	8,000.00
34401 Seguros de responsabilidad patrimonial y fianzas	16,000.00	8,000.00-	8,000.00	0.00	0.00	8,000.00
34500 Seguro de Bienes patrimoniales	5,843,090.00	765,880.25	6,608,970.25	3,013,852.27	2,392,845.79	3,595,117.98
34501 Seguros y Fianzas	5,843,090.00	765,880.25	6,608,970.25	3,013,852.27	2,392,845.79	3,595,117.98
34600 Almacenaje, envase y embalaje	0.00	0.00	0.00	0.00	0.00	0.00
34601 Almacenaje, envase y embalaje	0.00	0.00	0.00	0.00	0.00	0.00
34700 Fletes y maniobras	1,000.00	88,372.89	89,372.89	55,398.06	27,046.03	33,974.83
34701 Fletes y maniobras	1,000.00	88,372.89	89,372.89	55,398.06	27,046.03	33,974.83
34800 Comisiones por ventas	0.00	0.00	0.00	0.00	0.00	0.00
34801 Comisiones por ventas	0.00	0.00	0.00	0.00	0.00	0.00
34900 Servicios financieros, bancarios y comerciales integrales	178,536.00	133,902.00-	44,634.00	0.00	0.00	44,634.00
34901 Servicios financieros, bancarios y comerciales integrales	178,536.00	133,902.00-	44,634.00	0.00	0.00	44,634.00
<b>35000 SERVICIOS DE INSTALACION, REPARACIÓN, MANTENIMIENTO Y CONSERVACIÓN</b>	<b>37,438,384.00</b>	<b>19,009,351.53</b>	<b>56,447,735.53</b>	<b>27,935,813.06</b>	<b>20,339,372.10</b>	<b>28,511,922.47</b>
35100 Conservación y mantenimiento menor de inmuebles	2,943,358.00	9,000,658.04	11,944,016.04	5,476,862.18	4,167,919.50	6,467,153.86
35101 Conservación y mantenimiento menor de inmuebles	2,943,358.00	9,000,658.04	11,944,016.04	5,476,862.18	4,167,919.50	6,467,153.86
35102 Conservación de inmuebles servicios públicos	0.00	0.00	0.00	0.00	0.00	0.00
35200 Instalación, reparación y mantenimiento de mobiliario y equipo de administración, educacional y recreativo	4,610,503.00	1,523,121.31-	3,087,381.69	1,422,352.63	1,180,905.37	1,665,029.06
35201 Instalación, reparación y mantenimiento de mobiliario y equipo de administración, educacional y recreativo	4,610,503.00	1,523,121.31-	3,087,381.69	1,422,352.63	1,180,905.37	1,665,029.06
35300 Instalación, reparación y mantenimiento de equipo de cómputo y tecnología de la información	5,566,180.00	1,136,295.22	6,702,475.22	3,121,749.26	2,182,552.19	3,580,725.96
35301 Instalación, reparación y mantenimiento de equipo de cómputo y tecnología de la información	5,566,180.00	1,136,295.22	6,702,475.22	3,121,749.26	2,182,552.19	3,580,725.96
35400 Instalación, reparación y mantenimiento de equipo e instrumental médico y de laboratorio	2,611,725.00	45,809.89	2,657,534.89	2,344,290.53	638,453.49	313,244.36
35401 Instalación, reparación y mantenimiento de equipo e instrumental médico y de laboratorio	2,611,725.00	45,809.89	2,657,534.89	2,344,290.53	638,453.49	313,244.36

Concepto	Egresos					
	Aprobado	Ampliaciones / (Reducciones)	Modificado	Devengado	Pagado	Subejercicio
	1	2	3=(1+2)	4	5	6=(3-4)
35500 Reparación y mantenimiento de equipo de transporte	4,800,208.00	4,605,250.94	9,405,458.94	4,323,458.64	3,470,439.58	5,082,000.30
35501 Reparación, mantenimiento y conservación de vehículos y equipo de transporte	4,800,208.00	4,605,250.94	9,405,458.94	4,323,458.64	3,470,439.58	5,082,000.30
35600 Reparación y mantenimiento de equipo de defensa y seguridad	0.00	0.00	0.00	0.00	0.00	0.00
35601 Reparación y mantenimiento de equipo de defensa y seguridad	0.00	0.00	0.00	0.00	0.00	0.00
35700 Instalación, reparación y mantenimiento de maquinaria, otros equipos y herramienta	12,431,749.00	5,919,543.18	18,351,292.18	9,061,000.78	6,776,524.02	9,290,291.40
35701 Instalación, reparación y mantenimiento de maquinaria, otros equipos y herramienta	12,431,749.00	5,919,543.18	18,351,292.18	9,061,000.78	6,776,524.02	9,290,291.40
35800 Servicios de limpieza y manejo de desechos	1,957,997.00	17,064.67	1,975,061.67	1,348,438.44	1,217,526.58	626,623.23
35801 Servicio de lavandería, limpieza e higiene	1,957,997.00	17,064.67	1,975,061.67	1,348,438.44	1,217,526.58	626,623.23
35900 Servicios de jardinería y fumigación	2,516,664.00	192,149.10-	2,324,514.90	837,660.60	705,051.37	1,486,854.30
35901 Servicios de jardinería y fumigación	2,516,664.00	192,149.10-	2,324,514.90	837,660.60	705,051.37	1,486,854.30
<b>36000 SERVICIOS DE COMUNICACIÓN SOCIAL Y PUBLICIDAD</b>	<b>23,179,080.00</b>	<b>1,014,285.44</b>	<b>24,193,365.44</b>	<b>14,520,286.61</b>	<b>12,653,154.03</b>	<b>9,673,078.83</b>
36100 Difusión por radio, televisión y otros medios de mensajes sobre programas y actividades gubernamentales	22,516,944.00	1,400,998.27	23,917,942.27	14,383,790.90	12,525,831.55	9,534,151.37
36101 Gastos de difusión e información	22,516,944.00	1,400,998.27	23,917,942.27	14,383,790.90	12,525,831.55	9,534,151.37
36200 Difusión por radio, televisión y otros medios de mensajes comerciales para promover la venta de bienes o servicios	0.00	0.00	0.00	0.00	0.00	0.00
36201 Difusión por radio, televisión y otros medios de mensajes comerciales para promover la venta de bienes o servicios	0.00	0.00	0.00	0.00	0.00	0.00
36300 Servicios de creatividad, reproducción y producción de publicidad, excepto internet	648,836.00	373,512.83-	275,323.17	136,495.71	127,322.48	138,827.46
36301 Servicios de creatividad, reproducción y producción de publicidad, excepto internet	648,836.00	373,512.83-	275,323.17	136,495.71	127,322.48	138,827.46
36400 Servicios de revelado de fotografías	800.00	700.00-	100.00	0.00	0.00	100.00
36401 Servicios de revelado de fotografías	800.00	700.00-	100.00	0.00	0.00	100.00
36500 Servicios de la industria filmica, del sonido y del video	0.00	0.00	0.00	0.00	0.00	0.00
36501 Servicios de la industria filmica, del sonido y del video	0.00	0.00	0.00	0.00	0.00	0.00
36600 Servicio de creación y difusión de contenido exclusivamente a través de internet	12,500.00	12,500.00-	0.00	0.00	0.00	0.00
36601 Servicio de creación y difusión de contenido exclusivamente a través de internet	12,500.00	12,500.00-	0.00	0.00	0.00	0.00
36900 Otros servicios de información	0.00	0.00	0.00	0.00	0.00	0.00
36901 Otros servicios de información	0.00	0.00	0.00	0.00	0.00	0.00
<b>37000 SERVICIOS DE TRASLADO Y VIÁTICOS</b>	<b>11,278,919.00</b>	<b>1,569,860.24-</b>	<b>9,709,058.76</b>	<b>5,951,042.81</b>	<b>5,421,526.57</b>	<b>3,758,015.95</b>

Concepto	Egresos					Subejercicio
	Aprobado	Ampliaciones / (Reducciones)	Modificado	Devengado	Pagado	
	1	2	3=(1+2)	4	5	
37100 Pasajes aéreos	7,381,351.00	2,300,859.62-	5,080,491.38	3,062,768.81	2,614,702.58	2,017,722.57
37101 Pasajes aéreos	7,381,351.00	2,300,859.62-	5,080,491.38	3,062,768.81	2,614,702.58	2,017,722.57
37200 Pasajes Terrestres	1,375,880.00	549,521.39-	826,358.61	407,140.27	398,710.40	419,218.34
37201 Pasajes Terrestres	1,375,880.00	549,521.39-	826,358.61	407,140.27	398,710.40	419,218.34
37300 Pasajes marítimos, lacustres y fluviales	0.00	0.00	0.00	0.00	0.00	0.00
37301 Pasajes marítimos, lacustres y fluviales	0.00	0.00	0.00	0.00	0.00	0.00
37400 Autotransporte	0.00	0.00	0.00	0.00	0.00	0.00
37401 Autotransporte	0.00	0.00	0.00	0.00	0.00	0.00
37500 Viáticos en el país	2,114,592.00	1,043,336.74	3,157,928.74	1,973,445.70	1,904,132.13	1,184,483.04
37501 Viáticos nacionales	2,114,592.00	1,043,336.74	3,157,928.74	1,973,445.70	1,904,132.13	1,184,483.04
37600 Viáticos en el extranjero	371,096.00	252,446.57-	118,649.43	73,102.43	73,102.43	45,547.00
37601 Viáticos en el extranjero	371,096.00	252,446.57-	118,649.43	73,102.43	73,102.43	45,547.00
37700 Gastos de instalación y traslado de menaje	0.00	0.00	0.00	0.00	0.00	0.00
37701 Gastos de instalación y traslado de menaje	0.00	0.00	0.00	0.00	0.00	0.00
37800 Servicios integrales de traslado y viáticos	36,000.00	23,299.86-	12,700.14	3,700.14	3,700.14	9,000.00
37801 Servicios integrales de traslado y viáticos	36,000.00	23,299.86-	12,700.14	3,700.14	3,700.14	9,000.00
37900 Otros servicios de traslado y hospedaje	0.00	512,930.46	512,930.46	430,885.46	427,178.89	82,045.00
37901 Otros servicios de traslado y hospedaje	0.00	512,930.46	512,930.46	430,885.46	427,178.89	82,045.00
<b>38000 SERVICIOS OFICIALES</b>	<b>8,181,783.00</b>	<b>17,978,884.71</b>	<b>26,160,667.71</b>	<b>9,194,157.78</b>	<b>7,272,827.56</b>	<b>16,966,509.93</b>
38100 Gastos de ceremonial	439,424.00	129,131.57-	310,292.43	69,991.53	73,750.00	240,300.90
38101 Gastos de ceremonial	89,424.00	0.00	89,424.00	0.00	0.00	89,424.00
38103 Gastos inherentes investidura presidencial	350,000.00	129,131.57-	220,868.43	69,991.53	73,750.00	150,876.90
38200 Gastos de orden social y cultural	3,603,148.00	2,189,527.44	5,792,675.44	3,955,288.37	3,567,562.46	1,837,387.07
38201 Actividades culturales y artísticas	25,448.00	50,396.00	75,844.00	6,612.00	3,712.00	69,232.00
38202 Gastos de orden social	3,577,700.00	2,139,131.44	5,716,831.44	3,948,676.37	3,563,850.46	1,768,155.07
38300 Congresos y convenciones	2,007,775.00	17,399,046.10	19,406,821.10	5,063,429.14	3,533,490.36	14,343,391.96
38301 Congresos, cursos y eventos	2,007,775.00	17,399,046.10	19,406,821.10	5,063,429.14	3,533,490.36	14,343,391.96
38400 Exposiciones	0.00	8,078.46	8,078.46	8,078.46	654.46	0.00

Concepto	Egresos					
	Aprobado	Ampliaciones / (Reducciones)	Modificado	Devengado	Pagado	Subejercicio
	1	2	3=(1+2)	4	5	6=(3-4)
38401 Exposiciones	0.00	8,078.46	8,078.46	8,078.46	654.46	0.00
38500 Gastos de representación	2,131,436.00	1,488,635.72-	642,800.28	97,370.28	97,370.28	545,430.00
38501 Gastos de representación	2,131,436.00	1,488,635.72-	642,800.28	97,370.28	97,370.28	545,430.00
<b>39000 OTROS SERVICIOS GENERALES</b>	<b>114,109,754.00</b>	<b>33,377,168.81</b>	<b>147,486,922.81</b>	<b>110,364,817.19</b>	<b>139,409,290.02</b>	<b>37,122,105.62</b>
39100 Servicios funerarios y de cementerios	2,511,348.00	170,050.62-	2,341,297.38	398,733.53	223,703.38	1,942,563.85
39101 Servicios de defunción y gastos funerales	2,511,348.00	170,050.62-	2,341,297.38	398,733.53	223,703.38	1,942,563.85
39200 Impuestos y derechos	5,269,797.00	1,016,375.95-	4,253,421.05	2,726,408.66	2,673,880.57	1,527,012.39
39201 Impuestos, derechos y cuotas	4,683,797.00	546,497.43-	4,137,299.57	2,710,787.18	2,668,660.57	1,426,512.39
39202 Gastos notariales	586,000.00	469,878.52-	116,121.48	15,621.48	5,220.00	100,500.00
39300 Impuestos y derechos de Importación	0.00	0.00	0.00	0.00	0.00	0.00
39301 Impuestos y derechos de Importación	0.00	0.00	0.00	0.00	0.00	0.00
39400 Sentencias y resoluciones por autoridad competente	49,931,842.00	10,606,823.72	60,538,665.72	60,538,665.72	60,538,665.72	0.00
39401 Sentencias y resoluciones por autoridad competente	49,931,842.00	10,606,823.72	60,538,665.72	60,538,665.72	60,538,665.72	0.00
39402 Indemnizaciones por expropiación de predios	0.00	0.00	0.00	0.00	0.00	0.00
39500 Penas, multas, accesorios y actualizaciones	0.00	1,832,615.00	1,832,615.00	1,832,615.00	42,544,937.66	0.00
39501 Penas, multas, accesorios y actualizaciones	0.00	1,832,615.00	1,832,615.00	1,832,615.00	42,544,937.66	0.00
39600 Otros gastos por responsabilidades	1,845,064.00	6,622,369.95	8,467,433.95	5,016,083.95	1,514,809.73	3,451,350.00
39601 Indemnización por responsabilidad patrimonial	1,845,064.00	6,621,093.95	8,466,157.95	5,014,807.95	1,514,809.73	3,451,350.00
39602 Otros gastos por responsabilidades	0.00	1,276.00	1,276.00	1,276.00	0.00	0.00
39700 Utilidades	0.00	0.00	0.00	0.00	0.00	0.00
39701 Utilidades	0.00	0.00	0.00	0.00	0.00	0.00
39800 Impuesto sobre nóminas y otros que se deriven de una relación laboral	36,845,028.00	915,893.00-	35,929,135.00	21,013,285.21	21,013,285.21	14,915,849.79
39801 Impuesto sobre nóminas	36,845,028.00	915,893.00-	35,929,135.00	21,013,285.21	21,013,285.21	14,915,849.79
39900 Otros servicios generales	17,706,675.00	16,417,679.71	34,124,354.71	18,839,025.12	10,900,007.75	15,285,329.59
39901 Promoción y desarrollo	15,262,020.00	17,032,379.30	32,294,399.30	17,618,780.27	9,739,083.55	14,675,619.03
39902 Mantenimiento y conservación de bienes artísticos y culturales	0.00	12,528.00	12,528.00	12,528.00	12,528.00	0.00
39903 Gastos complementarios para servicios generales	2,384,655.00	567,227.59-	1,817,427.41	1,207,716.85	1,148,396.20	609,710.56
39904 Servicios Asistenciales	60,000.00	60,000.00-	0.00	0.00	0.00	0.00



Concepto	Egresos					
	Aprobado	Ampliaciones / (Reducciones)	Modificado	Devengado	Pagado	Subejercicio
	1	2	3=(1+2)	4	5	6=(3-4)
<b>40000 TRANSFERENCIAS, ASIGNACIONES, SUBSIDIOS Y OTRAS AYUDAS</b>	<b>12,127,655,125.00</b>	<b>230,786,752.80</b>	<b>12,358,441,877.80</b>	<b>8,130,634,064.63</b>	<b>7,715,796,807.42</b>	<b>4,227,807,813.17</b>
<i>41000 TRANSFERENCIAS INTERNAS Y ASIGNACIONES AL SECTOR PÚBLICO</i>	<i>7,084,540,702.00</i>	<i>240,190,133.72</i>	<i>7,324,730,835.72</i>	<i>5,224,283,576.05</i>	<i>4,867,665,939.88</i>	<i>2,100,447,259.67</i>
41100 Asignaciones presupuestarias al Poder Ejecutivo	1,398,313,254.00	181,513,233.45	1,579,826,487.45	1,181,250,105.74	1,138,926,237.30	398,576,381.71
41105 Fondo para la Cultura y las Artes	0.00	3,672,834.36	3,672,834.36	1,504,271.24	323,184.80	2,168,563.12
41107 Sistema Integral de Tecnología de Información-GRP	6,540,000.00	4,041,903.00	2,498,097.00	2,122,599.77	2,122,599.77	375,497.23
41117 Retenciones 5 al Millar	0.00	4,625,291.19	4,625,291.19	4,623,557.77	4,241,084.81	1,733.42
41119 Organismo Público Descentralizado de los Servicios de Salud en el Estado de Colima	1,358,462,754.00	96,753,014.38	1,455,215,768.38	1,071,698,164.98	1,043,135,827.70	383,517,603.40
41122 Comisión para Implementación de la Reforma del Sistema de Justicia Penal	200,000.00	134,360.43	65,639.57	65,639.57	65,639.57	0.00
41124 Instituto Técnico Hacendario del Estado de Colima (INTHEC)	1,000,000.00	0.00	1,000,000.00	720,000.00	720,000.00	280,000.00
41134 Fondo para la Atención de Víctimas	1,000,000.00	3,000,000.00	4,000,000.00	3,000,000.00	3,000,000.00	1,000,000.00
41137 Coordinación de los Servicios Educativos Estatales	20,681,294.00	77,217,005.95	97,898,299.95	88,391,797.41	84,118,848.65	9,506,502.54
41145 Fondo Ambiental para el Cambio Climático	200,000.00	200,000.00	0.00	0.00	0.00	0.00
41146 Fondo de Apoyo a Migrantes	400,000.00	400,000.00	0.00	0.00	0.00	0.00
41147 Escuela de Talentos	5,807,681.00	0.00	5,807,681.00	4,511,793.00	1,016,032.00	1,295,888.00
41148 Instituto Superior de Educación Normal del Estado de Colima	4,021,525.00	1,021,351.00	5,042,876.00	4,612,282.00	183,020.00	430,594.00
41200 Asignaciones presupuestarias al Poder Legislativo	95,000,000.00	5,000,000.00	100,000,000.00	74,696,441.00	67,672,549.00	25,303,559.00
41201 H. Congreso del Estado de Colima	95,000,000.00	5,000,000.00	100,000,000.00	74,696,441.00	67,672,549.00	25,303,559.00
41300 Asignaciones presupuestarias al Poder Judicial	216,000,000.00	538,373.32	216,538,373.32	191,396,235.32	190,401,633.04	25,142,138.00
41301 Poder Judicial del Estado	216,000,000.00	538,373.32	216,538,373.32	191,396,235.32	190,401,633.04	25,142,138.00
41400 Asignaciones presupuestarias a Órganos Autónomos	563,012,740.00	352,197.75	563,364,937.75	414,918,099.29	338,233,143.53	148,446,838.46
41401 Comisión de Derechos Humanos del Estado de Colima	9,500,000.00	0.00	9,500,000.00	6,824,324.00	6,824,324.00	2,675,676.00
41402 Fiscalía General del Estado de Colima	428,416,717.00	0.00	428,416,717.00	304,634,135.96	230,770,832.44	123,782,581.04
41403 Instituto Electoral del Estado	49,089,800.00	0.00	49,089,800.00	44,317,840.00	41,895,036.00	4,771,960.00
41404 Instituto de Transparencia, Acceso a la Información Pública y Protección de Datos del Estado de Colima	7,500,000.00	110,000.00	7,610,000.00	5,746,503.00	5,746,503.00	1,863,497.00
41405 Órgano Superior de Auditoría y Fiscalización Gubernamental del Estado	35,000,000.00	0.00	35,000,000.00	27,974,670.00	27,974,670.00	7,025,330.00
41406 Tribunal Electoral del Estado	10,500,000.00	0.00	10,500,000.00	7,874,937.00	7,874,937.00	2,625,063.00
41407 Tribunal de Arbitraje y Escalafón	6,528,383.00	156,979.61	6,685,362.61	5,125,865.60	4,727,017.36	1,559,497.01

Concepto	Egresos					Subejercicio
	Aprobado	Ampliaciones / (Reducciones)	Modificado	Devengado	Pagado	
	1	2	3=(1+2)	4	5	6=(3-4)
41408 Tribunal de Justicia Administrativa del Estado de Colima	16,477,840.00	85,218.14	16,563,058.14	12,419,823.73	12,419,823.73	4,143,234.41
41500 Transferencias internas otorgadas a entidades paraestatales no empresariales y no financieras	4,722,800,402.00	41,095,343.46	4,763,895,745.46	3,293,386,933.50	3,121,868,815.21	1,470,508,811.96
41502 Sistema para el Desarrollo Integral de la Familia del Estado de Colima	194,783,830.00	669,649.72	195,453,479.72	143,003,684.30	117,756,291.21	52,449,795.42
41503 Instituto Colimense del Deporte	53,255,921.00	56,850,285.96	110,106,206.96	68,453,525.78	62,384,490.73	41,652,681.18
41504 Consejo de Participación Social del Estado de Colima	500,000.00	0.00	500,000.00	380,261.00	340,348.00	119,739.00
41506 Instituto para la Atención de los Adultos en Plenitud	46,344,536.00	706,773.15	47,051,309.15	23,827,547.84	11,045,315.51	23,223,761.31
41507 Instituto Colimense de Infraestructura Física Educativa	11,308,234.00	985,243.03	12,293,477.03	8,858,261.87	8,380,993.01	3,435,215.16
41508 Junta de Asistencia Privada	2,120,000.00	0.00	2,120,000.00	1,455,638.00	1,455,638.00	664,362.00
41509 Universidad Tecnológica de Manzanillo	20,000,000.00	0.00	20,000,000.00	15,000,354.00	15,000,354.00	4,999,646.00
41510 Instituto Colimense de Radio y Televisión	20,133,409.00	0.00	20,133,409.00	13,953,395.01	12,569,217.99	6,180,013.99
41512 Centro Estatal para la Prevención y Atención a la Violencia Familiar	4,467,206.00	0.00	4,467,206.00	3,141,475.78	2,873,901.46	1,325,730.22
41513 Instituto Colimense para la Discapacidad	3,124,095.00	5,476.00	3,129,571.00	2,210,264.00	1,267,051.00	919,307.00
41514 Comisión Estatal del Agua de Colima	4,281,978.00	0.00	4,281,978.00	3,011,104.00	2,989,110.00	1,270,874.00
41515 Instituto Colimense de las Mujeres	5,499,831.00	8,776,038.00	14,275,869.00	12,949,920.28	12,807,109.79	1,325,948.72
41516 Centro de Bienestar e Innovación Creativa	7,000,000.00	7,000,000.00-	0.00	0.00	0.00	0.00
41517 Colegio de Educación Profesional Técnica del Estado de Colima	3,005,600.00	0.00	3,005,600.00	2,254,176.00	2,254,176.00	751,424.00
41518 Comisión Estatal de Conciliación y Arbitraje Médico de Colima	2,060,158.00	0.00	2,060,158.00	1,396,936.60	1,268,277.31	663,221.40
41519 Consejo Estatal para la Prevención y Control de Accidentes	64,680.00	0.00	64,680.00	48,510.00	16,170.00	16,170.00
41520 Fondo Estatal Contra Adicciones	2,500,000.00	1,869,000.00-	631,000.00	500,000.00	0.00	131,000.00
41521 Instituto Colimense para la Sociedad de la Información y el Conocimiento	19,502,087.00	0.00	19,502,087.00	13,039,779.68	12,221,329.41	6,462,307.32
41522 Instituto para el Medio Ambiente y Desarrollo Sustentable	11,640,408.00	18,289,925.00	29,930,333.00	22,627,783.41	19,504,380.22	7,302,549.59
41523 Instituto para el Registro del Territorio del Estado de Colima	28,758,928.00	0.00	28,758,928.00	21,291,027.84	19,082,163.46	7,467,900.16
41524 Fondo Estatal de Becas	12,455,998.00	6,000,000.00-	6,455,998.00	4,621,067.50	2,409,460.00	1,834,930.50
41525 Instituto de Suelo, Urbanización y Vivienda del Estado de Colima (INSUVI)	0.00	10,144,219.67	10,144,219.67	10,144,219.67	10,144,219.67	0.00
41526 Consejo Estatal Contra las Adicciones	300,000.00	0.00	300,000.00	225,000.00	75,000.00	75,000.00
41527 Colegio de Educación Profesional Técnica (Tecomán)	3,542,800.00	0.00	3,542,800.00	2,657,088.00	2,657,088.00	885,712.00
41529 Fondo para la Educación Tecnológica y de Adultos (FAETA/IEEA)	34,865,744.00	0.00	34,865,744.00	26,368,491.49	26,368,491.49	8,497,252.51
41530 Fondo para la Educación Tecnológica y de Adultos (FAETA/CONALEP)	42,384,840.00	1,449,391.59	43,834,231.59	29,548,695.01	29,548,695.01	14,285,536.58

Concepto	Egresos					Subejercicio
	Aprobado	Ampliaciones / (Reducciones)	Modificado	Devengado	Pagado	
	1	2	3=(1+2)	4	5	
41531 Asistencia Social	54,249,893.00	15,430,779.00	69,680,672.00	52,260,507.00	46,453,784.00	17,420,165.00
41532 Fondo de Aportaciones para la Nómina Educativa y Gasto Operativo	3,247,306,380.00	11,556,809.61-	3,235,749,570.39	2,244,896,690.52	2,244,896,690.52	990,852,879.87
41534 Infraestructura Educación Media Superior (IEMS)	3,622,482.00	0.00	3,622,482.00	2,061,152.00	1,890,624.00	1,561,330.00
41535 Infraestructura Educación Básica (RAMO 33)	100,502,938.00	0.00	100,502,938.00	60,340,230.00	53,635,760.00	40,162,708.00
41536 Acuerdo para el Fortalecimiento de Acciones de Salud Pública en las Entidades Federativas (A.F.A.S.P.E.)	85,959,247.00	0.00	85,959,247.00	47,666,467.27	47,666,467.27	38,292,779.73
41537 Programa de Inclusión Social (PROSPERA)	10,789,867.00	0.00	10,789,867.00	0.00	0.00	10,789,867.00
41538 Acuerdo de Coordinación para la Ejecución del Sistema de Protección Social en Salud	155,160,233.00	11,911,243.46	167,071,476.46	120,609,677.23	102,860,143.30	46,461,799.23
41540 Comisión Estatal de Protección contra Riesgos Sanitarios (COESPRIS)	2,744,757.00	0.00	2,744,757.00	1,755,691.00	1,755,691.00	989,066.00
41542 Centro Estatal de Hemodiálisis	4,000,000.00	0.00	4,000,000.00	2,166,670.00	666,672.00	1,833,330.00
41543 Seguro Médico SIGLO XXI	15,117,998.00	3,359,162.18	18,477,160.18	18,431,980.29	18,431,980.29	45,179.89
41544 SEGURO MEDICO SIGLO XX1 CAPITA ADICIONAL	0.00	481,950.00	481,950.00	481,950.00	481,950.00	0.00
41546 Remanente Fondo de Aportaciones Múltiples (FAM) Universidad de Colima	0.00	18,053,263.37	18,053,263.37	16,541,741.30	16,541,741.30	1,511,522.07
41547 Remante Fondo de Aportaciones Múltiples (FAM) Secretaría de Educación Pública	0.00	387,764.70	387,764.70	354,460.77	354,460.77	33,303.93
41548 Remanente Fondo de Aportaciones Múltiples (FAM) Instituto Colimense de la Infraestructura Física Educativa (INCOIFED)	0.00	40,229,979.76	40,229,979.76	36,642,151.76	36,642,151.76	3,587,828.00
41549 Fortalecimiento a la Atención Médica	5,267,912.00	175,000.04	5,442,912.04	5,442,912.04	5,442,912.04	0.00
41550 Infraestructura (Federal-Universidad de Colima)	34,591,100.00	0.00	34,591,100.00	23,853,969.00	21,203,528.00	10,737,131.00
41553 Prevención y Control de Adicciones	1,332,040.00	0.00	1,332,040.00	1,204,667.23	1,204,667.23	127,372.77
41554 Fondo para Fortalecer la Autonomía de Gestión en Planteles de Educación Media Superior. (PAAGES)	1,800,000.00	0.00	1,800,000.00	0.00	0.00	1,800,000.00
41555 Plan de Apoyo a la Calidad Educativa y la Transformación de las Escuelas Normales (PACTEN)	6,000,000.00	0.00	6,000,000.00	4,874,782.50	4,874,782.50	1,125,217.50
41556 Fondo Extraordinario par Equipamiento de Seguridad P	14,000,000.00	14,000,000.00-	0.00	0.00	0.00	0.00
41557 Fondo de Infraestructura Estatal	80,000,000.00	48,488,847.32-	31,511,152.68	0.00	0.00	31,511,152.68
41558 Fondo de Protección contra Gastos Catastróficos	48,500,000.00	0.00	48,500,000.00	0.00	0.00	48,500,000.00
41559 Régimen Estatal de Protección Social en Salud del Estado de Colima (Aportación Solidaria Estatal (AS E)	42,000,000.00	924,467.48	42,924,467.48	33,400,185.24	22,777,683.96	9,524,282.24
41560 Secretaría Ejecutiva del Sistema Anticorrupción del Estado de Colima	2,600,000.00	3,000,000.00	5,600,000.00	3,100,000.00	3,100,000.00	2,500,000.00

Concepto	Egresos					
	Aprobado	Ampliaciones / (Reducciones)	Modificado	Devengado	Pagado	Subejercicio
	1	2	3=(1+2)	4	5	6=(3-4)
41561 Órgano de Gestión y Control del Patrimonio Inmobiliario del Estado de Colima	1,250,000.00	1,158,492.00	2,408,492.00	1,808,492.00	150,000.00	600,000.00
41562 Universidad de Colima	271,605,272.00	65,027,324.00-	206,577,948.00	183,944,176.00	116,042,860.00	22,633,772.00
41563 Procuraduría de Protección de Niñas, Niños y Adolescentes (PPNNA)	500,000.00	2,048,220.28	2,548,220.28	580,173.29	374,994.00	1,968,046.99
41600 Transferencias internas otorgadas a entidades paraestatales empresariales y no financieras	0.00	0.00	0.00	0.00	0.00	0.00
41601 Transferencias internas otorgadas a entidades paraestatales empresariales y no financieras	0.00	0.00	0.00	0.00	0.00	0.00
41700 Transferencias internas otorgadas a fideicomisos públicos empresariales y no financieros	0.00	0.00	0.00	0.00	0.00	0.00
41701 Transferencias internas otorgadas a fideicomisos públicos empresariales y no financieros	0.00	0.00	0.00	0.00	0.00	0.00
41800 Transferencias internas otorgadas a instituciones paraestatales públicas financieras	0.00	0.00	0.00	0.00	0.00	0.00
41801 Transferencias internas otorgadas a instituciones paraestatales públicas financieras	0.00	0.00	0.00	0.00	0.00	0.00
41900 Transferencias internas otorgadas a fideicomisos públicos financieros	89,414,306.00	11,690,985.74	101,105,291.74	68,635,761.20	10,563,561.80	32,469,530.54
41901 Fideicomiso para el Desarrollo Económico del Estado de Colima	62,251,800.00	13,626,179.74	75,877,979.74	50,561,442.50	3,872,592.50	25,316,537.24
41909 Fideicomiso para la Promoción Turística del Estado de Colima	22,471,906.00	0.00	22,471,906.00	17,065,697.46	6,458,969.30	5,406,208.54
41910 Fideicomiso Revocable de Administración e Inversión para la Dotación de Infraestructura Industrial, Comercial, de Servicios y Urbana	500,000.00	500,000.00-	0.00	0.00	0.00	0.00
41911 Fideicomiso 2112337. Banco Santander México S.A.	1,913,600.00	1,435,194.00-	478,406.00	0.00	0.00	478,406.00
41912 Fideicomiso 790. Banco Invex S.A.	1,545,000.00	0.00	1,545,000.00	1,008,621.24	232,000.00	536,378.76
41913 Fideicomiso 946. Banco Invex S.A.	732,000.00	0.00	732,000.00	0.00	0.00	732,000.00
<b>42000 TRANSFERENCIAS AL RESTO DEL SECTOR PÚBLICO</b>	<b>2,033,298,191.00</b>	<b>70,975,928.44</b>	<b>2,104,274,119.44</b>	<b>365,975,545.28</b>	<b>364,308,877.28</b>	<b>1,738,298,574.16</b>
42100 Transferencias otorgadas a entidades paraestatales no empresariales y no financieras	0.00	0.00	0.00	0.00	0.00	0.00
42101 Transferencias otorgadas a entidades paraestatales no empresariales y no financieras	0.00	0.00	0.00	0.00	0.00	0.00
42200 Transferencias otorgadas para entidades paraestatales empresariales y no financieras	0.00	0.00	0.00	0.00	0.00	0.00
42201 Transferencias otorgadas para entidades paraestatales empresariales y no financieras	0.00	0.00	0.00	0.00	0.00	0.00
42300 Transferencias otorgadas para instituciones paraestatales públicas financieras	0.00	0.00	0.00	0.00	0.00	0.00
42301 Transferencias otorgadas para instituciones paraestatales públicas financieras	0.00	0.00	0.00	0.00	0.00	0.00
42400 Transferencias otorgadas a entidades federativas y municipios	1,022,942,412.00	37,985,150.88	1,060,927,562.88	240,419,081.43	240,419,081.43	820,508,481.45
42401 Valoración de Zonas de Riesgos del estado de Colim a	0.00	3,198,352.00	3,198,352.00	3,198,352.00	3,198,352.00	0.00
42402 Instituto de las Mujeres para el Municipio de Coli ma	0.00	179,760.00	179,760.00	179,760.00	179,760.00	0.00
42403 Instituto Municipal de la Mujer Manzanillense	0.00	191,530.00	191,530.00	191,530.00	191,530.00	0.00

Concepto	Egresos					Subejercicio
	Aprobado	Ampliaciones / (Reducciones)	Modificado	Devengado	Pagado	
	1	2	3=(1+2)	4	5	
42404 Programa de Atención a Jornaleros Agrícolas	5,000,000.00	0.00	5,000,000.00	0.00	0.00	5,000,000.00
42405 XV Teatro a Una Sola Voz "Festival de Monólogos"	1,350,000.00	0.00	1,350,000.00	0.00	0.00	1,350,000.00
42406 Programa de Educación para Adultos (INEA)	13,185,000.00	0.00	13,185,000.00	6,130,599.47	6,130,599.47	7,054,400.53
42407 Obtención de datos de la Red de Aguas de Colima	0.00	3,299,388.00	3,299,388.00	3,299,388.00	3,299,388.00	0.00
42416 Instituto Tecomense de las Mujeres	0.00	179,712.50	179,712.50	179,712.50	179,712.50	0.00
42417 Instituto Villalvareense de la Mujer	0.00	187,250.00	187,250.00	187,250.00	187,250.00	0.00
42418 Programa de Apoyo a Instancias de Mujeres en las Entidades Federativas	7,607,276.00	0.00	7,607,276.00	0.00	0.00	7,607,276.00
42419 Etapa Regional de Olimpiada Nacional y Nacional Juvenil	516,600.00	0.00	516,600.00	0.00	0.00	516,600.00
42420 Programa de Mejoramiento al Campo Colimense	0.00	17,180,054.91	17,180,054.91	7,966,000.00	7,966,000.00	9,214,054.91
42421 Programa De Agua Potable, Drenaje Y Tratamiento (PROAGUA)	33,180,000.00	0.00	33,180,000.00	0.00	0.00	33,180,000.00
42422 Programa de Agua Potable, Drenaje y Tratamiento (PROAGUA), Apartado Urbano (APAUR)	50,000,000.00	13,168,774.62-	36,831,225.38	15,326,355.47	15,326,355.47	21,504,869.91
42423 Programa de Agua Potable, Drenaje y Tratamiento (PROAGUA), Apartado RURAL (APARURAL)	10,000,000.00	306,269.48-	9,693,730.52	5,670,207.18	5,670,207.18	4,023,523.34
42424 Programa de Agua Potable, Drenaje y Tratamiento (PROAGUA), Apartado Agua Limpia (AAL)	550,000.00	537,467.00-	12,533.00	0.00	0.00	12,533.00
42425 Capacitación Ambiental y Desarrollo sustentable en materia de Cultura del Agua	400,000.00	300,000.00-	100,000.00	0.00	0.00	100,000.00
42426 Estrategias de Promoción Turística Nacional e Intenacional	0.00	7,944,840.00	7,944,840.00	7,944,840.00	7,944,840.00	0.00
42428 Muestra Nacional de Teatro	3,500,000.00	0.00	3,500,000.00	0.00	0.00	3,500,000.00
42429 Gestión Integral de Residuos Sólidos Urbanos	0.00	3,103,000.00	3,103,000.00	3,103,000.00	3,103,000.00	0.00
42430 Programas de Salas de Cultura	750,000.00	0.00	750,000.00	0.00	0.00	750,000.00
42431 Programa de Fortalecimiento Agrícola	0.00	4,640,000.00	4,640,000.00	4,640,000.00	4,640,000.00	0.00
42432 Fondo para la Accesibilidad en el Transporte Público para las Personas con Discapacidad (FOTRADIS)	8,500,000.00	2,888,893.72-	5,611,106.28	0.00	0.00	5,611,106.28
42433 Apoyo a Instituciones Estatales de Cultura	10,000,000.00	5,000,000.00-	5,000,000.00	0.00	0.00	5,000,000.00
42434 Programa de Apoyo a Infraestructura Cultural (PAICE)	15,000,000.00	0.00	15,000,000.00	0.00	0.00	15,000,000.00
42435 Rehabilitación de Caminos Saca Cosechas	30,000,000.00	0.00	30,000,000.00	0.00	0.00	30,000,000.00
42436 Contratación de Seguros Agropecuarios	11,500,000.00	1,744,759.10	13,244,759.10	8,723,795.50	8,723,795.50	4,520,963.60
42437 Consejo Costa Pacífico Centro	250,000.00	0.00	250,000.00	0.00	0.00	250,000.00
42438 Servicios Profesionales de Estructuración de Financiamientos	0.00	1,705,200.00	1,705,200.00	1,705,200.00	1,705,200.00	0.00

Concepto	Egresos					
	Aprobado	Ampliaciones / (Reducciones)	Modificado	Devengado	Pagado	Subejercicio
	1	2	3=(1+2)	4	5	6=(3-4)
42439 Construcción, Modernización y Mantenimiento de Caminos y Carreteras (SCT)	180,000,000.00	0.00	180,000,000.00	0.00	0.00	180,000,000.00
42440 Programa de Incendios Forestales	1,000,000.00	0.00	1,000,000.00	0.00	0.00	1,000,000.00
42441 Programa de Infraestructura Indígena (PROII)	25,902,590.00	0.00	25,902,590.00	0.00	0.00	25,902,590.00
42442 Programa Nacional de BECAS	1,218,231.00	0.00	1,218,231.00	473,038.25	473,038.25	745,192.75
42443 Programa Escuelas de Tiempo Completo	134,293,419.00	0.00	134,293,419.00	109,542,288.26	109,542,288.26	24,751,130.74
42444 Programa Festival Cultural y Artístico (PROFEST)	830,000.00	0.00	830,000.00	0.00	0.00	830,000.00
42445 Programa de Fortalecimiento de la Calidad en Educación Básica	4,096,552.00	0.00	4,096,552.00	744,703.49	744,703.49	3,351,848.51
42446 Programa para la Inclusión y Equidad Educativa	1,641,569.00	218,454.06	1,860,023.06	1,860,023.06	1,860,023.06	0.00
42448 Programa de Tratamiento de Aguas Residuales (PROSA N)	140,000,000.00	0.00	140,000,000.00	0.00	0.00	140,000,000.00
42449 Programa de Prevención de Riesgos Volcánicos	0.00	4,178,000.00	4,178,000.00	4,178,000.00	4,178,000.00	0.00
42451 Apoyo a Iniciativas de Prioridad Estatal para el apoyo de MIPyMES y el Ecosistema Emprendedor	15,000,000.00	0.00	15,000,000.00	0.00	0.00	15,000,000.00
42458 Programa de Mejoramiento al Sector Acuícola	0.00	1,740,000.00	1,740,000.00	1,740,000.00	1,740,000.00	0.00
42465 Instituto Nacional del Emprendedor	2,400,000.00	0.00	2,400,000.00	0.00	0.00	2,400,000.00
42466 Programa de Apoyo al Empleo	12,554,239.00	10,471,623.00-	2,082,616.00	0.00	0.00	2,082,616.00
42471 Programa de Fortalecimiento al Servicio brindado en el Refugio del I.C.M.	2,503,603.00	0.00	2,503,603.00	0.00	0.00	2,503,603.00
42472 Programa de Producción de Planta Forestal	1,200,000.00	0.00	1,200,000.00	0.00	0.00	1,200,000.00
42479 Centros de Educación Media Superior a Distancia	40,084,087.00	294,484.13	40,378,571.13	22,094,055.25	22,094,055.25	18,284,515.88
42481 Programa Becas de Apoyo a la Práctica Intensiva y al Servicio Social (BAPISS)	4,000,000.00	0.00	4,000,000.00	0.00	0.00	4,000,000.00
42482 Programa de Fortalecimiento a la Transversalidad de la Perspectiva de Género	5,489,246.00	5,489,246.00-	0.00	0.00	0.00	0.00
42483 Telebachillerato Comunitario	15,932,000.00	0.00	15,932,000.00	10,734,403.00	10,734,403.00	5,197,597.00
42485 Entrenadores Nacionales de Talentos Deportivos	480,000.00	144,000.00	624,000.00	144,000.00	144,000.00	480,000.00
42486 Programas de activación física CONADE	0.00	5,556,060.00	5,556,060.00	0.00	0.00	5,556,060.00
42487 Programa 3x1 Migrantes	12,500,000.00	0.00	12,500,000.00	0.00	0.00	12,500,000.00
42489 Entrenadores Nacionales de Reserva Nacional	336,000.00	84,000.00	420,000.00	84,000.00	84,000.00	336,000.00
42490 Atención a la Salud y Medicamentos Gratuitos para la Población sin Seguridad Social Laboral	0.00	20,330,580.00	20,330,580.00	20,330,580.00	20,330,580.00	0.00
42496 Programa de Infraestructura Deportiva	200,000,000.00	0.00	200,000,000.00	0.00	0.00	200,000,000.00
42498 Entrenadores Nacionales Deporte Adaptado	192,000.00	48,000.00	240,000.00	48,000.00	48,000.00	192,000.00

Concepto	Egresos					
	Aprobado	Ampliaciones / (Reducciones)	Modificado	Devengado	Pagado	Subejercicio
	1	2	3=(1+2)	4	5	6=(3-4)
42499 Convenio de Coordinación de Cambio Climático	20,000,000.00	0.00	20,000,000.00	0.00	0.00	20,000,000.00
42500 Transferencias a fideicomisos de entidades federativas y municipios	0.00	0.00	0.00	0.00	0.00	0.00
42501 Transferencias a fideicomisos de entidades federativas y municipios	0.00	0.00	0.00	0.00	0.00	0.00
42600 Transferencias otorgadas a entidades federativas y municipios	1,010,355,779.00	32,990,777.56	1,043,346,556.56	125,556,463.85	123,889,795.85	917,790,092.71
42604 Programa de Justicia Penal y Sistemas Complementarios	42,485,121.00	0.00	42,485,121.00	0.00	0.00	42,485,121.00
42623 Programa de Desarrollo Regional Turístico Sustentable y Pueblos Mágicos (PRODERMÁGICO)	60,000,000.00	0.00	60,000,000.00	0.00	0.00	60,000,000.00
42624 Fondo para la Infraestructura Social Estatal (FISE)	29,630,133.00	28,783,115.99-	847,017.01	0.00	0.00	847,017.01
42625 Programa Expansión de la Educación Inicial	0.00	59,319,228.50	59,319,228.50	59,319,228.50	59,319,228.50	0.00
42627 Programa Nacional de Inglés	10,352,990.00	64,293.00	10,417,283.00	10,417,283.00	10,417,283.00	0.00
42628 Programa Nacional de Convivencia Escolar	1,445,511.00	0.00	1,445,511.00	556,416.59	556,416.59	889,094.41
42629 Apoyo Centros de Educación (ATP'S) Apoyo Financiero Extraordinario No Regularizable	204,707,282.00	0.00	204,707,282.00	707,774.01	707,774.01	203,999,507.99
42630 Fondo Concursable de Inversión en Infraestructura	8,000,000.00	0.00	8,000,000.00	0.00	0.00	8,000,000.00
42632 Programa de la Reforma Educativa	1,125,675.00	0.00	1,125,675.00	256,499.91	256,499.91	869,175.09
42635 Subprograma de infraestructura, Rehabilitación y/o Equipamiento de Espacios Alimentarios (Ramo XII)	472,000.00	0.00	472,000.00	0.00	0.00	472,000.00
42636 Subprograma Comunidad Diferente (Ramo XII)	1,347,000.00	0.00	1,347,000.00	0.00	0.00	1,347,000.00
42640 Programa de Devolución de Derechos de la CONAGUA (PRODDER)	7,400,000.00	0.00	7,400,000.00	0.00	0.00	7,400,000.00
42643 Fondo Minero	30,000,000.00	0.00	30,000,000.00	0.00	0.00	30,000,000.00
42647 Programa de Infraestructura	20,000,000.00	0.00	20,000,000.00	0.00	0.00	20,000,000.00
42660 Red Nacional de Programas Poder Joven Radio y Televisión	240,000.00	240,000.00-	0.00	0.00	0.00	0.00
42661 Casa del Emprendedor	200,000.00	200,000.00-	0.00	0.00	0.00	0.00
42662 Proyectos Locales Juveniles	500,000.00	500,000.00-	0.00	0.00	0.00	0.00
42663 Centros Poder Joven	450,000.00	450,000.00-	0.00	0.00	0.00	0.00
42664 Estímulos a la creación y desarrollo artístico (PECDA)	1,600,000.00	0.00	1,600,000.00	0.00	0.00	1,600,000.00
42665 Programa de Desarrollo Cultural Infantil "ALAS Y RAÍCES"	500,000.00	0.00	500,000.00	0.00	0.00	500,000.00
42666 Programa de Desarrollo Cultural de la Juventud	150,000.00	0.00	150,000.00	0.00	0.00	150,000.00
42667 Programa de Desarrollo Cultural y Atención a Públicos Específicos	150,000.00	0.00	150,000.00	0.00	0.00	150,000.00
42668 Centro Estatal de las Artes	1,500,000.00	0.00	1,500,000.00	0.00	0.00	1,500,000.00

Concepto	Egresos					Subejercicio
	Aprobado	Ampliaciones / (Reducciones)	Modificado	Devengado	Pagado	
	1	2	3=(1+2)	4	5	
42669 Fondo Especial de Fomento a la Lectura del Estado de Colima	1,500,000.00	0.00	1,500,000.00	0.00	0.00	1,500,000.00
42670 Apoyo a las Culturas Municipales y Comunitarias	1,000,000.00	0.00	1,000,000.00	0.00	0.00	1,000,000.00
42671 Fondo para el Desarrollo Cultural de la Zona de Tierra Caliente	150,000.00	0.00	150,000.00	0.00	0.00	150,000.00
42672 Fondo Regional Centro-Occidente	560,000.00	0.00	560,000.00	0.00	0.00	560,000.00
42673 Programa para el Desarrollo Cultural de los Municipios	2,000,000.00	0.00	2,000,000.00	0.00	0.00	2,000,000.00
42674 Programa para el funcionamiento y operación de la cuenca del río Ayuquila-Armería	2,000,000.00	0.00	2,000,000.00	0.00	0.00	2,000,000.00
42675 Repoblamiento del Hato Ganadero	29,300,100.00	0.00	29,300,100.00	0.00	0.00	29,300,100.00
42676 Rastro Tipo Inspección Federal	40,000,000.00	0.00	40,000,000.00	0.00	0.00	40,000,000.00
42677 Tecnificación de 30 mil hectáreas con sistema de riego	92,000,000.00	0.00	92,000,000.00	0.00	0.00	92,000,000.00
42678 Establecimiento de plantación de palma de coco	10,009,000.00	0.00	10,009,000.00	0.00	0.00	10,009,000.00
42679 Establecimiento y reconversión de 5000 hectáreas del cultivo del Limón Mexicano	6,750,000.00	0.00	6,750,000.00	0.00	0.00	6,750,000.00
42683 Proyecto para la restauración y conservación de Manglares para el Estado de Colima	12,080,000.00	0.00	12,080,000.00	0.00	0.00	12,080,000.00
42684 Despensas Canasta Agrícola Colimense	6,000,000.00	0.00	6,000,000.00	0.00	0.00	6,000,000.00
42686 Proyectos estratégicos estatales	36,000,000.00	3,390,609.05	39,390,609.05	20,838,649.19	20,838,649.19	18,551,959.86
42687 Programa para el Desarrollo Profesional Docente	8,190,967.00	0.00	8,190,967.00	4,036,076.65	4,036,076.65	4,154,890.35
42688 Premio Estatal del Deporte	110,000.00	0.00	110,000.00	0.00	0.00	110,000.00
42689 Programa de Concurrencia con las Entidades Federativas	140,000,000.00	0.00	140,000,000.00	0.00	0.00	140,000,000.00
42691 Programa de Apoyos a Pequeños Productores	31,200,000.00	0.00	31,200,000.00	0.00	0.00	31,200,000.00
42692 Programa de Productividad y Competitividad Agroalimentaria	1,000,000.00	0.00	1,000,000.00	0.00	0.00	1,000,000.00
42693 Programa de Sanidad e Inocuidad Agroalimentaria	33,000,000.00	0.00	33,000,000.00	0.00	0.00	33,000,000.00
42694 Programa de Fomento a la Productividad Pesquera y Acuícola	4,500,000.00	0.00	4,500,000.00	0.00	0.00	4,500,000.00
42695 Componente al Desarrollo de la Acuicultura	20,000,000.00	0.00	20,000,000.00	0.00	0.00	20,000,000.00
42696 Programa de Modernización y Tecnificación de Unidades de Riego	14,400,000.00	0.00	14,400,000.00	6,835,327.00	6,835,327.00	7,564,673.00
42697 Programa de Tecnificación, Modernización y Equipamientos de Distritos de Riego	91,350,000.00	389,763.00	91,739,763.00	19,255,873.00	19,255,873.00	72,483,890.00
42699 Programa de fortalecimiento a la Educación inicial	5,000,000.00	0.00	5,000,000.00	3,333,336.00	1,666,668.00	1,666,664.00
<b>43000 SUBSIDIOS Y SUBVENCIONES</b>	<b>1,698,422,734.00</b>	<b>105,571,592.14</b>	<b>1,803,994,326.14</b>	<b>1,495,643,806.38</b>	<b>1,485,011,498.98</b>	<b>308,350,519.76</b>
43100 Subsidios a la producción	38,900,000.00	2,165,287.90	41,065,287.90	29,403,455.40	20,827,148.00	11,661,832.50
43101 Apoyo a Organizaciones de Productores	5,000,000.00	4,000,000.00	9,000,000.00	2,863,618.00	1,590,448.00	6,136,382.00



Concepto	Egresos					Subejercicio
	Aprobado	Ampliaciones / (Reducciones)	Modificado	Devengado	Pagado	
	1	2	3=(1+2)	4	5	
43102 Concurrencia con Secretaría de Agricultura, Ganadería, Desarrollo Rural, Pesca y Alimentación (SAGARPA y CONAGUA)	28,900,000.00	1,834,712.10-	27,065,287.90	25,445,287.40	18,225,000.00	1,620,000.50
43103 Apoyo Pequeños Productores Agropecuarios	5,000,000.00	0.00	5,000,000.00	1,094,550.00	1,011,700.00	3,905,450.00
43200 Subsidios a la distribución	0.00	647,670.76	647,670.76	175,715.86	175,715.86	471,954.90
43201 Fomento Artesanal	0.00	647,670.76	647,670.76	175,715.86	175,715.86	471,954.90
43300 Subsidios a la Inversión	0.00	0.00	0.00	0.00	0.00	0.00
43301 Subsidios a la Inversión	0.00	0.00	0.00	0.00	0.00	0.00
43400 Subsidios a la prestación de servicios públicos	0.00	0.00	0.00	0.00	0.00	0.00
43401 Subsidios a la prestación de servicios públicos	0.00	0.00	0.00	0.00	0.00	0.00
43500 Subsidios para cubrir diferenciales de tasas de interés	0.00	0.00	0.00	0.00	0.00	0.00
43501 Subsidios para cubrir diferenciales de tasas de interés	0.00	0.00	0.00	0.00	0.00	0.00
43600 Subsidios a la vivienda	0.00	0.00	0.00	0.00	0.00	0.00
43601 Subsidios a la vivienda de Interés Social	0.00	0.00	0.00	0.00	0.00	0.00
43700 Subvenciones al consumo	0.00	0.00	0.00	0.00	0.00	0.00
43701 Subvenciones al consumo	0.00	0.00	0.00	0.00	0.00	0.00
43800 Subsidios a entidades federativas y municipios	0.00	25,476,470.26	25,476,470.26	23,504,589.96	23,504,589.96	1,971,880.30
43801 Subsidios a entidades federativas y municipios	0.00	0.00	0.00	0.00	0.00	0.00
43807 Municipio de Colima	0.00	11,540,322.56	11,540,322.56	11,540,322.56	11,540,322.56	0.00
43808 Municipio de Cuauhtémoc	0.00	1,244,105.30	1,244,105.30	1,244,105.30	1,244,105.30	0.00
43809 Municipio de Tecmán	0.00	200,000.00	200,000.00	200,000.00	200,000.00	0.00
43810 Municipio de Ixtlahuacán	0.00	400,000.00	400,000.00	400,000.00	400,000.00	0.00
43811 Municipio de Manzanillo	0.00	3,943,765.40	3,943,765.40	1,971,885.10	1,971,885.10	1,971,880.30
43812 Municipio de Villa de Álvarez	0.00	0.00	0.00	0.00	0.00	0.00
43813 Municipio de Comala	0.00	5,168,577.00	5,168,577.00	5,168,577.00	5,168,577.00	0.00
43814 Municipio de Coquimatlán	0.00	2,979,700.00	2,979,700.00	2,979,700.00	2,979,700.00	0.00
43816 Municipio de Minatitlán	0.00	0.00	0.00	0.00	0.00	0.00
43900 Otros subsidios	1,659,522,734.00	77,282,163.22	1,736,804,897.22	1,442,560,045.16	1,440,504,045.16	294,244,852.06
43901 Otros subsidios	0.00	1,134,880.00	1,134,880.00	150,000.00	150,000.00	984,880.00







Concepto	Egresos					
	Aprobado	Ampliaciones / (Reducciones)	Modificado	Devengado	Pagado	Subejercicio
	1	2	3=(1+2)	4	5	6=(3-4)
49201 Transferencias para organismos internacionales	0.00	0.00	0.00	0.00	0.00	0.00
49202 Cuotas y aportaciones a organismos internacionales	0.00	0.00	0.00	0.00	0.00	0.00
49203 Otras aportaciones internacionales	0.00	0.00	0.00	0.00	0.00	0.00
49300 Transferencias para el sector privado externo	0.00	0.00	0.00	0.00	0.00	0.00
49301 Transferencias para el sector privado externo	0.00	0.00	0.00	0.00	0.00	0.00
<b>50000 BIENES MUEBLES, INMUEBLES E INTANGIBLES</b>	<b>154,118,971.00</b>	<b>29,723,017.63</b>	<b>183,841,988.63</b>	<b>50,939,217.04</b>	<b>25,708,218.11</b>	<b>132,902,771.59</b>
<i>51000 MOBILIARIO Y EQUIPO DE ADMINISTRACIÓN</i>	<i>15,357,969.00</i>	<i>1,814,106.31-</i>	<i>13,543,862.69</i>	<i>3,725,288.09</i>	<i>3,101,792.39</i>	<i>9,818,574.60</i>
51100 Muebles de oficina y estantería	3,131,054.00	1,507,252.78-	1,623,801.22	552,672.99	458,419.92	1,071,128.23
51101 Mobiliario y equipo de oficina	3,131,054.00	1,507,252.78-	1,623,801.22	552,672.99	458,419.92	1,071,128.23
51200 Muebles, excepto de oficina y estantería	0.00	9,710.76	9,710.76	9,710.76	0.00	0.00
51201 Muebles, excepto de oficina y estantería	0.00	9,710.76	9,710.76	9,710.76	0.00	0.00
51300 Bienes artísticos, culturales y científicos	0.00	189,000.00	189,000.00	189,000.00	189,000.00	0.00
51301 Bienes artísticos, culturales y científicos	0.00	189,000.00	189,000.00	189,000.00	189,000.00	0.00
51400 Objetos de valor	0.00	0.00	0.00	0.00	0.00	0.00
51401 Objetos de valor	0.00	0.00	0.00	0.00	0.00	0.00
51500 Equipo de cómputo y de tecnologías de la información	11,000,015.00	429,284.39-	10,570,730.61	2,942,727.44	2,426,455.56	7,628,003.17
51501 Equipo de Cómputo	11,000,015.00	429,284.39-	10,570,730.61	2,942,727.44	2,426,455.56	7,628,003.17
51900 Otros mobiliarios y equipos de administración	1,226,900.00	76,279.90-	1,150,620.10	31,176.90	27,916.91	1,119,443.20
51901 Otros mobiliarios y equipos de administración	1,226,900.00	76,279.90-	1,150,620.10	31,176.90	27,916.91	1,119,443.20
51902 Utensilios para el servicio de alimentación	0.00	0.00	0.00	0.00	0.00	0.00
<i>52000 MOBILIARIO Y EQUIPO EDUCACIONAL Y RECREATIVO</i>	<i>1,266,306.00</i>	<i>221,603.42-</i>	<i>1,044,702.58</i>	<i>289,114.07</i>	<i>236,839.07</i>	<i>755,588.51</i>
52100 Equipos y aparatos audiovisuales	108,352.00	383,338.94	491,690.94	139,762.43	104,012.43	351,928.51
52101 Equipos y aparatos audiovisuales	108,352.00	383,338.94	491,690.94	139,762.43	104,012.43	351,928.51
52200 Aparatos deportivos	300,000.00	300,000.00-	0.00	0.00	0.00	0.00
52201 Equipos deportivos	300,000.00	300,000.00-	0.00	0.00	0.00	0.00
52300 Cámaras fotográficas y de video	357,954.00	53,768.00	411,722.00	33,118.00	33,118.00	378,604.00
52301 Cámaras fotográficas y de video	357,954.00	53,768.00	411,722.00	33,118.00	33,118.00	378,604.00
52900 Otro mobiliario y equipo educacional y recreativo	500,000.00	358,710.36-	141,289.64	116,233.64	99,708.64	25,056.00



















Concepto	Egresos					Subejercicio
	Aprobado	Ampliaciones / (Reducciones)	Modificado	Devengado	Pagado	
	1	2	3=(1+2)	4	5	
<b>75000 INVERSIONES EN FIDEICOMISOS, MANDATOS Y OTROS ANÁLOGOS</b>	0.00	0.00	0.00	0.00	0.00	0.00
75100 Inversiones en fideicomisos del Poder Ejecutivo	0.00	0.00	0.00	0.00	0.00	0.00
75101 Inversiones en fideicomisos del Poder Ejecutivo	0.00	0.00	0.00	0.00	0.00	0.00
75200 Inversiones en fideicomisos del Poder Legislativo	0.00	0.00	0.00	0.00	0.00	0.00
75201 Inversiones en fideicomisos del Poder Legislativo	0.00	0.00	0.00	0.00	0.00	0.00
75300 Inversiones en fideicomisos del Poder Judicial	0.00	0.00	0.00	0.00	0.00	0.00
75301 Inversiones en fideicomisos del Poder Judicial	0.00	0.00	0.00	0.00	0.00	0.00
75400 Inversiones en fideicomisos públicos no empresariales y no financieros	0.00	0.00	0.00	0.00	0.00	0.00
75401 Inversiones en fideicomisos públicos no empresariales y no financieros	0.00	0.00	0.00	0.00	0.00	0.00
75500 Inversiones en fideicomisos públicos empresariales y no financieros	0.00	0.00	0.00	0.00	0.00	0.00
75501 Inversiones en fideicomisos públicos empresariales y no financieros	0.00	0.00	0.00	0.00	0.00	0.00
75600 Inversiones en fideicomisos públicos financieros	0.00	0.00	0.00	0.00	0.00	0.00
75601 Inversiones en fideicomisos públicos financieros	0.00	0.00	0.00	0.00	0.00	0.00
75602 Inversiones en mandatos y otros análogos	0.00	0.00	0.00	0.00	0.00	0.00
75700 Inversiones en Fideicomisos de Entidades Federativas	0.00	0.00	0.00	0.00	0.00	0.00
75701 Inversiones en Fideicomisos de Entidades Federativas	0.00	0.00	0.00	0.00	0.00	0.00
75800 Inversiones en fideicomisos de municipios	0.00	0.00	0.00	0.00	0.00	0.00
75801 Inversiones en fideicomisos de municipios	0.00	0.00	0.00	0.00	0.00	0.00
75900 Fideicomisos de empresas privadas y particulares	0.00	0.00	0.00	0.00	0.00	0.00
75901 Fideicomisos de empresas privadas y particulares	0.00	0.00	0.00	0.00	0.00	0.00
<b>76000 OTRAS INVERSIONES FINANCIERAS</b>	0.00	0.00	0.00	0.00	0.00	0.00
76100 Depósitos a largo plazo en moneda nacional	0.00	0.00	0.00	0.00	0.00	0.00
76101 Depósitos a largo plazo en moneda nacional	0.00	0.00	0.00	0.00	0.00	0.00
76200 Depósitos a largo plazo en moneda extranjera	0.00	0.00	0.00	0.00	0.00	0.00
76201 Depósitos a largo plazo en moneda extranjera	0.00	0.00	0.00	0.00	0.00	0.00
<b>79000 PROVISIONES PARA CONTINGENCIAS Y OTRAS EROGACIONES ESPECIALES</b>	34,200,000.00	10,068,872.42-	24,131,127.58	0.00	0.00	24,131,127.58
79100 Contingencias por fenómenos naturales	23,400,000.00	0.00	23,400,000.00	0.00	0.00	23,400,000.00
79101 Fondo de Desastres Naturales	23,400,000.00	0.00	23,400,000.00	0.00	0.00	23,400,000.00



Concepto	Egresos					Subejercicio
	Aprobado	Ampliaciones / (Reducciones)	Modificado	Devengado	Pagado	
	1	2	3=(1+2)	4	5	
<b>83000 APORTACIONES</b>	<b>670,470,211.00</b>	<b>92,218,688.00</b>	<b>762,688,899.00</b>	<b>610,494,030.00</b>	<b>584,842,458.00</b>	<b>152,194,869.00</b>
83100 Aportaciones de la federación a las entidades federativas	0.00	0.00	0.00	0.00	0.00	0.00
83101 Fideicomiso infraestructura Entidades Federativas	0.00	0.00	0.00	0.00	0.00	0.00
83200 Aportaciones de la federación a municipios	670,470,211.00	92,218,688.00	762,688,899.00	610,494,030.00	584,842,458.00	152,194,869.00
83201 Fondo para la Infraestructura Social (FAIS Municipal)	214,813,630.00	41,702,092.00	256,515,722.00	230,864,148.00	205,212,576.00	25,651,574.00
83202 Fondo de Aportaciones para el Fortalecimiento de los Municipios y de las Demarcaciones Territoriales del Distrito Federal (FORTAMUN)	455,656,581.00	50,516,596.00	506,173,177.00	379,629,882.00	379,629,882.00	126,543,295.00
83300 Aportaciones de las entidades federativas a los municipios	0.00	0.00	0.00	0.00	0.00	0.00
83301 Aportaciones de las entidades federativas a los municipios	0.00	0.00	0.00	0.00	0.00	0.00
83400 Aportaciones previstas en leyes y decretos al sistema de protección social	0.00	0.00	0.00	0.00	0.00	0.00
83401 Plazas Regularizables Secretaría de Salud	0.00	0.00	0.00	0.00	0.00	0.00
83500 Aportaciones previstas en leyes y decretos compensatorias a entidades federativas y municipios	0.00	0.00	0.00	0.00	0.00	0.00
83501 Aportaciones previstas en leyes y decretos compensatorias a entidades federativas y municipios	0.00	0.00	0.00	0.00	0.00	0.00
<b>85000 CONVENIOS</b>	<b>0.00</b>	<b>0.00</b>	<b>0.00</b>	<b>0.00</b>	<b>0.00</b>	<b>0.00</b>
85100 Convenios de reasignación	0.00	0.00	0.00	0.00	0.00	0.00
85101 Convenios de reasignación	0.00	0.00	0.00	0.00	0.00	0.00
85200 Convenios de descentralización	0.00	0.00	0.00	0.00	0.00	0.00
85201 Convenios de descentralización	0.00	0.00	0.00	0.00	0.00	0.00
85300 Otros convenios	0.00	0.00	0.00	0.00	0.00	0.00
85301 Otros Convenios	0.00	0.00	0.00	0.00	0.00	0.00
<b>90000 DEUDA PÚBLICA</b>	<b>696,789,608.00</b>	<b>874,442,077.40</b>	<b>1,571,231,685.40</b>	<b>1,548,759,431.81</b>	<b>1,548,356,959.00</b>	<b>22,472,253.59</b>
<b>91000 AMORTIZACIÓN DE LA DEUDA PÚBLICA</b>	<b>327,489,715.00</b>	<b>695,144,186.45</b>	<b>1,022,633,901.45</b>	<b>1,021,748,901.52</b>	<b>1,021,748,901.52</b>	<b>884,999.93</b>
91100 Amortización de la deuda interna con instituciones de crédito	327,489,715.00	695,144,186.45	1,022,633,901.45	1,021,748,901.52	1,021,748,901.52	884,999.93
91101 Financiamiento Banobras 7225,7226	15,360,964.00	3,958,969.68	11,401,994.32	11,401,994.32	11,401,994.32	0.00
91102 Financiamiento Banobras 7271,7272	6,436,672.00	1,668,595.55	4,768,076.45	4,768,076.45	4,768,076.45	0.00
91103 Financiamiento Banorte 34228560	6,182,184.00	885,000.00	7,067,184.00	6,182,184.07	6,182,184.07	884,999.93
91106 Financiamiento Banorte (84908305)	31,254,855.00	31,254,855.00	0.00	0.00	0.00	0.00





Concepto	Egresos					
	Aprobado	Ampliaciones / (Reducciones)	Modificado	Devengado	Pagado	Subejercicio
	1	2	3=(1+2)	4	5	6=(3-4)
91401 Servicios de Calificación Créditica	0.00	0.00	0.00	0.00	0.00	0.00
91500 Amortización de deuda externa con organismos financieros internacionales	0.00	0.00	0.00	0.00	0.00	0.00
91501 Amortización de deuda externa con organismos financieros internacionales	0.00	0.00	0.00	0.00	0.00	0.00
91600 Amortización de la deuda bilateral	0.00	0.00	0.00	0.00	0.00	0.00
91601 Amortización de la deuda bilateral	0.00	0.00	0.00	0.00	0.00	0.00
91700 Amortización de la deuda externa por emisión de títulos y valores	0.00	0.00	0.00	0.00	0.00	0.00
91701 Amortización de la deuda externa por emisión de títulos y valores	0.00	0.00	0.00	0.00	0.00	0.00
91800 Amortización de arrendamientos financieros internacionales	0.00	0.00	0.00	0.00	0.00	0.00
91801 Amortización de arrendamientos financieros internacionales	0.00	0.00	0.00	0.00	0.00	0.00
<b>92000 INTERESES DE LA DEUDA PÚBLICA</b>	<b>315,834,281.00</b>	<b>23,161,635.05-</b>	<b>292,672,645.95</b>	<b>279,144,996.12</b>	<b>279,144,996.12</b>	<b>13,527,649.83</b>
92100 Intereses de la deuda interna con instituciones de crédito	315,834,281.00	23,161,635.05-	292,672,645.95	279,144,996.12	279,144,996.12	13,527,649.83
92101 Intereses sin deuda pública según convenio	0.00	0.00	0.00	0.00	0.00	0.00
92102 Banobras 7225,7226	35,136,040.00	8,961,887.71-	26,174,152.29	26,174,152.29	26,174,152.29	0.00
92103 Interés Banobras 7271,7272	18,758,716.00	4,610,662.45-	14,148,053.55	14,148,053.55	14,148,053.55	0.00
92104 Interés Banorte 34228560	225,556.00	58,236.53	283,792.53	250,563.28	250,563.28	33,229.25
92105 Interés Banobras 10487	24,582,628.00	2,198,736.04	26,781,364.04	18,346,892.01	18,346,892.01	8,434,472.03
92106 Interés Banorte (84908305)	72,225,754.00	72,225,754.00-	0.00	0.00	0.00	0.00
92107 Interés Banobras 11126,111282	14,664,574.00	1,314,995.88	15,979,569.88	10,919,775.69	10,919,775.69	5,059,794.19
92108 Interés Banobras 11149	51,012,794.00	13,211,376.13-	37,801,417.87	37,801,417.87	37,801,417.87	0.00
92111 Intereses Crédito Banco HSBC	0.00	16,609,591.64	16,609,591.64	16,609,591.64	16,609,591.64	0.00
92113 Intereses Crédito Banorte 466531	57,695,766.00	57,695,766.00-	0.00	0.00	0.00	0.00
92116 Interés Interacciones 446822	0.00	24,031,164.07	24,031,164.07	24,031,009.71	24,031,009.71	154.36
92117 Interés Crédito Corto Plazo Afirme	0.00	6,126,338.51	6,126,338.51	6,126,338.51	6,126,338.51	0.00
92119 Interés Banorte 84908305	0.00	53,734,753.51	53,734,753.51	53,734,753.51	53,734,753.51	0.00
92120 Interés Interacciones 466531	0.00	42,756,149.85	42,756,149.85	42,756,149.85	42,756,149.85	0.00
92121 Interés Banorte (85003807)	1,909,205.00	1,909,205.00-	0.00	0.00	0.00	0.00
92122 Interés Banorte (85105381)	3,403,269.00	3,403,269.00-	0.00	0.00	0.00	0.00
92123 Interés Financiamiento 2018	36,219,979.00	20,433,544.74-	15,786,434.26	15,786,434.26	15,786,434.26	0.00



Concepto	Egresos					
	Aprobado	Ampliaciones / (Reducciones)	Modificado	Devengado	Pagado	Subejercicio
	1	2	3=(1+2)	4	5	6=(3-4)
<b>93000 COMISIONES DE LA DEUDA PÚBLICA</b>	0.00	6,417,120.00	6,417,120.00	6,417,120.00	6,417,120.00	0.00
93100 Comisiones de la deuda pública interna	0.00	6,417,120.00	6,417,120.00	6,417,120.00	6,417,120.00	0.00
93101 Comisiones de la deuda pública interna	0.00	6,417,120.00	6,417,120.00	6,417,120.00	6,417,120.00	0.00
93200 Comisiones de la deuda pública externa	0.00	0.00	0.00	0.00	0.00	0.00
93201 Comisiones de la deuda pública externa	0.00	0.00	0.00	0.00	0.00	0.00
<b>94000 GASTOS DE LA DEUDA PÚBLICA</b>	3,531,312.00	183,268.49	3,714,580.49	1,589,276.66	1,186,803.85	2,125,303.83
94100 Gastos de la deuda pública interna	3,531,312.00	183,268.49	3,714,580.49	1,589,276.66	1,186,803.85	2,125,303.83
94101 Servicios de Calificación Crédítica	3,531,312.00	183,268.49	3,714,580.49	1,589,276.66	1,186,803.85	2,125,303.83
94200 Gastos de la deuda pública externa	0.00	0.00	0.00	0.00	0.00	0.00
94201 Gastos de la deuda pública externa	0.00	0.00	0.00	0.00	0.00	0.00
<b>95000 COSTO POR COBERTURAS</b>	4,400,000.00	0.00	4,400,000.00	0.00	0.00	4,400,000.00
95100 Costos por coberturas	4,400,000.00	0.00	4,400,000.00	0.00	0.00	4,400,000.00
95101 Costos por coberturas de la deuda pública interna	4,400,000.00	0.00	4,400,000.00	0.00	0.00	4,400,000.00
<b>96000 APOYOS FINANCIEROS</b>	0.00	0.00	0.00	0.00	0.00	0.00
96100 Apoyos a intermediarios financieros	0.00	0.00	0.00	0.00	0.00	0.00
96101 Apoyos a intermediarios financieros	0.00	0.00	0.00	0.00	0.00	0.00
96200 Apoyos a ahorradores y deudores del Sistema Financiero Nacional	0.00	0.00	0.00	0.00	0.00	0.00
96201 Apoyos a ahorradores y deudores del sistema Financiero Nacional	0.00	0.00	0.00	0.00	0.00	0.00
<b>99000 ADEUDOS DE EJERCICIOS FISCALES ANTERIORES (ADEFAS)</b>	45,534,300.00	195,859,137.51	241,393,437.51	239,859,137.51	239,859,137.51	1,534,300.00
99100 Adefas	45,534,300.00	195,859,137.51	241,393,437.51	239,859,137.51	239,859,137.51	1,534,300.00
99101 Adeudos de ejercicios anteriores por concepto de servicios personales magisterio	1,000,000.00	0.00	1,000,000.00	0.00	0.00	1,000,000.00
99102 Adeudos de ejercicios anteriores por concepto de servicios personales burocracia	0.00	0.00	0.00	0.00	0.00	0.00
99103 Adeudos de ejercicios anteriores por conceptos distintos de servicios personales	44,000,000.00	195,859,137.51	239,859,137.51	239,859,137.51	239,859,137.51	0.00
99104 Devolución de ingresos percibidos indebidamente en ejercicios fiscales anteriores	534,300.00	0.00	534,300.00	0.00	0.00	534,300.00
99105 Devolución de ingresos percibidos indebidamente ejercicio fiscal	0.00	0.00	0.00	0.00	0.00	0.00
99106 Devolución de ingresos percibidos en ejercicios fiscales anteriores	0.00	0.00	0.00	0.00	0.00	0.00
<b>TOTAL DEL GASTO</b>	<b>18,137,670,000.00</b>	<b>1,670,258,591.03</b>	<b>19,807,928,591.03</b>	<b>13,476,800,435.83</b>	<b>12,716,662,453.35</b>	<b>6,331,128,155.20</b>

Concepto	Egresos					
	Aprobado	Ampliaciones / (Reducciones)	Modificado	Devengado	Pagado	Subejercicio
	1	2	3=(1+2)	4	5	6=(3-4)
<b>GOBIERNO</b>	<b>2,738,861,696.66</b>	<b>421,281,840.85</b>	<b>3,160,143,537.51</b>	<b>2,100,031,902.94</b>	<b>1,884,991,333.80</b>	<b>1,060,111,634.57</b>
LEGISLACIÓN	131,226,472.76	4,912,521.40	136,138,994.16	103,432,378.36	96,347,813.05	32,706,615.80
JUSTICIA	692,602,001.50	5,664,587.83	698,266,589.33	533,857,383.54	458,175,972.63	164,409,205.79
COORDINACIÓN DE LA POLÍTICA DE GOBIERNO	353,741,402.82	27,759,119.74	381,500,522.56	271,803,648.37	248,150,190.47	109,696,874.19
RELACIONES EXTERIORES	5,524,965.26	1,000,470.07	4,524,495.19	2,041,619.30	1,901,148.86	2,482,875.89
ASUNTOS FINANCIEROS Y HACENDARIOS	164,705,140.91	4,657,311.13	160,047,829.78	112,619,032.75	140,360,500.39	47,428,797.03
SEGURIDAD NACIONAL	0.00	0.00	0.00	0.00	0.00	0.00
ASUNTOS DE ORDEN PÚBLICO Y DE SEGURIDAD INTERIOR	1,111,868,415.56	312,280,676.22	1,424,149,091.78	806,119,698.72	679,711,700.43	618,029,393.06
OTROS SERVICIOS GENERALES	279,193,297.85	76,322,716.86	355,516,014.71	270,158,141.90	260,344,007.97	85,357,872.81
<b>DESARROLLO SOCIAL</b>	<b>11,604,579,893.48</b>	<b>208,482,450.65</b>	<b>11,813,062,344.13</b>	<b>7,738,322,086.23</b>	<b>7,337,205,863.62</b>	<b>4,074,740,257.90</b>
PROTECCIÓN AMBIENTAL	277,652,386.00	23,009,895.45	300,662,281.45	62,732,613.17	59,354,302.04	237,929,668.28
VIVIENDA Y SERVICIOS A LA COMUNIDAD	956,532,723.00	105,201,861.73	1,061,734,584.73	85,650,164.64	68,843,905.54	976,084,420.09
SALUD	1,837,999,928.01	108,214,015.24	1,946,213,943.25	1,355,113,727.88	1,282,443,446.80	591,100,215.37
RECREACIÓN, CULTURA Y OTRAS MANIFESTACIONES SOCIA	206,772,717.28	72,230,462.56	279,003,179.84	142,724,865.87	128,541,483.68	136,278,313.97
EDUCACIÓN	6,664,023,248.85	60,938,000.46	6,724,961,249.31	4,784,091,584.51	4,581,693,961.26	1,940,869,664.80
PROTECCIÓN SOCIAL	1,350,397,115.22	182,226,322.83	1,168,170,792.39	1,073,438,252.89	1,016,466,611.65	94,732,539.50
OTROS ASUNTOS SOCIALES	311,201,775.12	21,114,538.04	332,316,313.16	234,570,877.27	199,862,152.65	97,745,435.89
<b>DESARROLLO ECONÓMICO</b>	<b>1,005,606,315.86</b>	<b>64,781,790.00</b>	<b>1,070,388,105.86</b>	<b>312,428,708.24</b>	<b>229,038,462.47</b>	<b>757,959,397.62</b>
ASUNTOS ECONÓMICOS, COMERCIALES Y LABORALES EN GE	147,020,457.92	10,394,537.04	157,414,994.96	89,264,875.10	39,156,689.20	68,150,119.86
AGROPECUARIA, SILVICULTURA, PESCA Y CAZA	658,886,739.61	31,269,206.57	690,155,946.18	111,365,249.73	100,814,326.28	578,790,696.45
COMBUSTIBLES Y ENERGÍA	0.00	0.00	0.00	0.00	0.00	0.00
MINERÍA, MANUFACTURAS Y CONSTRUCCIÓN	0.00	0.00	0.00	0.00	0.00	0.00
TRANSPORTE	59,912,281.87	5,543,449.03	65,455,730.90	41,913,644.69	39,632,692.58	23,542,086.21
COMUNICACIONES	0.00	0.00	0.00	0.00	0.00	0.00
TURISMO	112,709,542.51	20,116,203.52	132,825,746.03	53,703,186.72	34,718,740.86	79,122,559.31
CIENCIA, TECNOLOGÍA E INNOVACIÓN	27,077,293.95	2,541,606.16	24,535,687.79	16,181,752.00	14,716,013.55	8,353,935.79
OTRAS INDUSTRIAS Y OTROS ASUNTOS ECONÓMICOS	0.00	0.00	0.00	0.00	0.00	0.00
<b>OTRAS NO CLASIFICADAS EN FUNCIONES ANTERIORES</b>	<b>2,788,622,094.00</b>	<b>975,712,509.53</b>	<b>3,764,334,603.53</b>	<b>3,326,017,738.42</b>	<b>3,265,426,793.46</b>	<b>438,316,865.11</b>

Concepto	Egresos					Subejercicio
	Aprobado	Ampliaciones / (Reducciones)	Modificado	Devengado	Pagado	
	1	2	3=(1+2)	4	5	
TRANSACCIONES DE LA DEUDA PÚBLICA / COSTO FINANCIER	666,978,458.00	667,190,194.62	1,334,168,652.62	1,311,230,659.27	1,310,051,565.22	22,937,993.35
TRANSFERENCIAS, PARTICIPACIONES Y APORTACIONES EN	2,076,109,336.00	112,663,177.40	2,188,772,513.40	1,774,927,941.64	1,715,516,090.73	413,844,571.76
SANEAMIENTO DEL SISTEMA FINANCIERO	0.00	0.00	0.00	0.00	0.00	0.00
ADEUDOS DE EJERCICIOS FISCALES ANTERIORES	45,534,300.00	195,859,137.51	241,393,437.51	239,859,137.51	239,859,137.51	1,534,300.00
<b>TOTAL DEL GASTO</b>	<b>18,137,670,000.00</b>	<b>1,670,258,591.03</b>	<b>19,807,928,591.03</b>	<b>13,476,800,435.83</b>	<b>12,716,662,453.35</b>	<b>6,331,128,155.20</b>

Clave	Denominación	Egresos					Subejercicio
		Aprobado	Ampliaciones / (Reducciones)	Modificado	Devengado	Pagado	
		1	2	3=(1+2)	4	5	
<b>1</b>	<b>No Etiquetado</b>	<b>7,857,244,237.00</b>	<b>1,132,505,930.62</b>	<b>8,989,750,167.62</b>	<b>6,999,512,346.57</b>	<b>6,362,058,762.66</b>	<b>1,990,237,821.05</b>
11	Recursos Fiscales	5,728,935,112.00	79,624,658.27	5,808,559,770.27	5,025,498,462.81	4,514,073,540.74	783,061,307.46
11101-19	RECURSOS PROPIOS	5,667,287,988.00	53,936,399.00	5,613,351,589.00	4,937,693,289.91	4,449,908,657.45	675,658,299.09
11102-19	PROGRAMA NORMAL DE OBRA	0.00	56,683,702.80	56,683,702.80	42,794,184.95	29,708,458.04	13,889,517.85
11103-19	INSTITUTO DE CAPACITACIÓN POLICIAL	0.00	9,067,331.85	9,067,331.85	6,530,877.93	3,459,426.89	2,536,453.92
11104-19	CENTRO ESTATAL DE CONTROL Y EVALUACIÓN D	0.00	3,504,360.66	3,504,360.66	2,820,395.00	2,820,395.00	683,965.66
11105-19	U080 Apoyos a Ctros y Org de Educación	0.00	707,505.06	707,505.06	707,505.06	604,772.43	0.00
11107-19	ESCUELAS DE TIEMPO COMPLETO NÓMINA	0.00	3,997,698.71	3,997,698.71	3,706,612.13	2,996,808.27	291,086.58
11301-18	FONDO PARA LA SEGURIDAD PÚBLICA ESTATAL	0.00	289,708.64	289,708.64	289,708.64	289,708.64	0.00
11301-19	FONDO APORTACIONES PARA LA SEGURIDAD PUB	33,647,124.00	11,766,630.63	45,413,754.63	11,023,638.85	6,299,237.23	34,390,115.78
11302-19	TELEBACHILLERATO COMUNITARIO	8,000,000.00	0.00	8,000,000.00	5,051,487.50	5,051,487.50	2,948,512.50
11303-19	CENTROS DE EDUCACIÓN MEDIA SUPERIOR A DI	20,000,000.00	0.00	20,000,000.00	7,749,194.60	7,749,194.60	12,250,805.40
11309-19	ST 31568 APARTADO URBANO APAUR ESTATAL	0.00	8,776,469.71	8,776,469.71	1,335,800.47	806,520.86	7,440,669.24
11313-18	COMISION CUENCA RIO AYUQUILA ARMERIA EST	0.00	129,042.00	129,042.00	129,041.99	129,041.99	0.01
11314-18	CONSEJO DE CUENCA COSTA PACIFICO EST	0.00	11,020.92	11,020.92	11,020.92	11,020.92	0.00
11317-16	Proyectos de Desarrollo Regional 4 2017	0.00	58,025.03	58,025.03	0.00	0.00	58,025.03
11323-19	BJ 44454 SRIA TRAB Y PREV SOC SERV NAL E	0.00	1,590,708.00	1,590,708.00	400,078.48	345,363.20	1,190,629.52
11333-17	PROGRAMA DE APOYO A LAS CULTURAS MUNICIP	0.00	85,650.00	85,650.00	15,041.94	15,041.94	70,608.06
11333-18	PROGRAMA DE APOYO A LAS CULTURAS MUNICI	0.00	1,000,000.00	1,000,000.00	971,086.44	0.00	28,913.56
11335-18	BV 69817 REHAB PAL GOB COLIMA (MUSEO DE	0.00	14,269,654.81	14,269,654.81	0.00	0.00	14,269,654.81
11345-19	CONTRATACIÓN DE SEGUROS AGROPECUARIOS (A	0.00	1,744,759.10	1,744,759.10	1,744,759.10	1,744,759.10	0.00
11356-19	PROGRAMA CREZCAMOS JUNTOS AFILIATE	0.00	1,682,844.54	1,682,844.54	1,381,804.40	990,712.18	301,040.14
11358-19	REG E IDENT DE POBL FORT CIVIL 2019 EST	0.00	492,492.64	492,492.64	5,434.50	5,434.50	487,058.14
11361-17	Sistema Integral Implementación Mir	0.00	137,500.00	137,500.00	137,500.00	137,500.00	0.00
11363-17	Programa Integral para la profesionaliza	0.00	814,000.00	814,000.00	0.00	0.00	814,000.00
11367-19	BT 43495 40 MUESTRA NACIONAL DE TEATRO 2	0.00	3,500,000.00	3,500,000.00	0.00	0.00	3,500,000.00
11372-18	ST 79770 PARQ AEREO DEP TURIST ELEVATE E	0.00	1,999,999.97	1,999,999.97	1,000,000.00	1,000,000.00	999,999.97
11373-18	BM 44992 PROY INT DE EQ Y CAPAC P PROC P	0.00	188,656.20	188,656.20	0.00	0.00	188,656.20

Clave	Denominación	Egresos					Subejercicio
		Aprobado	Ampliaciones / (Reducciones)	Modificado	Devengado	Pagado	
		1	2	3=(1+2)	4	5	6=(3-4)
11374-18	ST 79798 FNE 180704 EMPRESAS INTELIGENTE	0.00	2,345,000.00	2,345,000.00	0.00	0.00	2,345,000.00
11375-18	BV 45026 PROYECTO QR ESTATAL	0.00	280,140.00	280,140.00	0.00	0.00	280,140.00
11376-18	BM 45069 APOYO A EMPRESAS TRADICION COLI	0.00	560,000.00	560,000.00	0.00	0.00	560,000.00
11379-19	PLAN INTEGRAL DE MOVILIDAD URBANA	0.00	7,878,156.00	7,878,156.00	0.00	0.00	7,878,156.00
<b>12</b>	<b>Financiamientos Internos</b>	<b>0.00</b>	<b>1,021,000,000.00</b>	<b>1,021,000,000.00</b>	<b>803,133,064.79</b>	<b>708,679,350.72</b>	<b>217,866,935.21</b>
12101-19	FINANCIAMIENTOS INTERNOS	0.00	210,000,000.00	210,000,000.00	27,046,006.25	8,113,801.89	182,953,993.75
12102-19	FINANCIAMIENTO CORTO PLAZO BANCA AFIRME	0.00	75,000,000.00	75,000,000.00	49,405,301.00	4,137,757.00	25,594,699.00
12103-19	FINANCIAMIENTOS INTERNOS A CORTO PLAZO	0.00	75,000,000.00	75,000,000.00	74,328,736.08	74,328,736.08	671,263.92
12104-19	FINANCIAMIENTO INTERNO A CORTO PLAZO 2	0.00	150,000,000.00	150,000,000.00	141,457,209.01	118,823,437.01	8,542,790.99
12105-19	FINANCIAMIENTO CORTO PLAZO BANORTE	0.00	176,000,000.00	176,000,000.00	176,000,000.00	168,379,806.29	0.00
12106-19	CRÉDITO Corto Plazo Banorte	0.00	75,000,000.00	75,000,000.00	74,999,999.90	74,999,999.90	0.10
12107-19	CRÉDITO Corto Plazo Banorte	0.00	100,000,000.00	100,000,000.00	100,000,000.00	100,000,000.00	0.00
12108-19	CREDITO CORTO PLAZO	0.00	100,000,000.00	100,000,000.00	99,911,523.20	99,911,523.20	88,476.80
12109-19	CREDITO CORTO PLAZO BANORTE	0.00	60,000,000.00	60,000,000.00	59,984,289.35	59,984,289.35	15,710.65
<b>15</b>	<b>Recursos Federales</b>	<b>2,128,309,125.00</b>	<b>20,873,332.72</b>	<b>2,149,182,457.72</b>	<b>1,164,862,754.93</b>	<b>1,133,445,266.02</b>	<b>984,319,702.79</b>
15201-19	FONDO GENERAL DE PARTICIPACIONES	865,995,159.00	0.00	865,995,159.00	703,671,498.52	703,601,311.32	162,323,660.48
15202-19	FONDO DE FOMENTO MUNICIPAL	314,761,438.00	0.00	314,761,438.00	245,188,809.98	219,967,006.98	69,572,628.02
15203-19	FONDO DE FISCALIZACIÓN	45,056,178.00	0.00	45,056,178.00	32,471,766.98	29,936,275.34	12,584,411.02
15204-19	IMPUESTO ESPECIAL SOBRE P	19,523,604.00	6,285,885.39	25,809,489.39	25,809,489.38	22,219,482.31	0.01
15205-19	COMPENSACION ISAN	3,161,168.00	0.00	3,161,168.00	2,333,705.28	2,333,705.28	827,462.72
15206-19	FONDO IEPS VENTA FINAL GASOLINA Y DIESEL	45,741,052.00	712,612.80	45,028,439.20	39,400,481.13	39,400,481.13	5,627,958.07
15207-19	FONDO DEL I.S.R.	95,943,710.00	0.00	95,943,710.00	89,955,012.00	89,955,012.00	5,988,698.00
15301-19	TENENCIA	13,300.00	0.00	13,300.00	707.38	707.38	12,592.62
15302-19	IMPUESTO SOBRE AUTOMOVILES	13,996,294.00	0.00	13,996,294.00	10,115,761.48	10,115,761.48	3,880,532.52
15303-19	INCENTIVO IEPS GASOLINA	0.00	712,612.80	712,612.80	0.00	0.00	712,612.80
15304-19	ZONA FEDERAL MARÍTIMO TERRESTRE	1,447,222.00	11,815,814.01	13,263,036.01	13,143,889.51	13,143,889.51	119,146.50
15306-19	Inspección y Vigilancia	0.00	2,771,633.32	2,771,633.32	2,771,633.29	2,771,633.29	0.03
15401-19	FORTALECIMIENTO FINANCIERO	652,670,000.00	0.00	652,670,000.00	0.00	0.00	652,670,000.00



Clave	Denominación	Egresos					Subejercicio
		Aprobado	Ampliaciones / (Reducciones)	Modificado	Devengado	Pagado	
		1	2	3=(1+2)	4	5	6=(3-4)
15402-19	FORTALECIMIENTO FINANCIERO 2	70,000,000.00	0.00	70,000,000.00	0.00	0.00	70,000,000.00
<b>17</b>	<b>Otros Recursos de Libre Disposición</b>	<b>0.00</b>	<b>11,007,939.63</b>	<b>11,007,939.63</b>	<b>6,018,064.04</b>	<b>5,860,605.18</b>	<b>4,989,875.59</b>
17101-18	OTROS DE LIBRE DISPOSICIÓN	0.00	386,384.76	386,384.76	0.00	0.00	386,384.76
17101-19	OTROS DE LIBRE DISPOSICIÓN	0.00	261,286.00	261,286.00	175,715.86	175,715.86	85,570.14
17103-18	CUENCA RIO AYUQUILA	0.00	21,552.09	21,552.09	21,552.09	21,552.09	0.00
17104-18	CONSEJO COSTA PACIFICO	0.00	164,440.31	164,440.31	164,440.31	164,440.31	0.00
17107-19	LIBRERÍA FCE MIGUEL DE LA MADRID H	0.00	110,034.61	110,034.61	20,990.67	19,116.12	89,043.94
17110-17	INDEMNIZACIONES DEL SEGURO AGRÍCOLA CATA	0.00	1,500.00	1,500.00	0.00	0.00	1,500.00
17110-18	INDEMNIZ SEGURO AGRIC CATASTROFICO	0.00	293,250.00	293,250.00	171,900.00	171,900.00	121,350.00
17114-16	PROGRAMA DE DE FOMENTO A LAS ACT. CIENTÍ	0.00	24,074.02	24,074.02	0.00	0.00	24,074.02
17118-16	FORT. DEL REGISTRO CIVIL, CONVENIO BID	0.00	4,550,715.73	4,550,715.73	4,532,171.55	4,439,243.56	18,544.18
17119-17	Programa de Impulso a la Competitividad	0.00	204,321.83	204,321.83	204,321.80	204,321.80	0.03
17123-19	APAU (CIAPACOV)	0.00	3,892,304.91	3,892,304.91	177,934.76	115,278.44	3,714,370.15
17127-18	PARQUE AÉREO DEPORTIVO TURÍSTICO #ELEVA	0.00	1,098,075.37	1,098,075.37	549,037.00	549,037.00	549,038.37
<b>2</b>	<b>Etiquetado</b>	<b>10,280,425,763.00</b>	<b>537,752,660.41</b>	<b>10,818,178,423.41</b>	<b>6,477,288,089.26</b>	<b>6,354,603,690.69</b>	<b>4,340,890,334.15</b>
<b>25</b>	<b>Recursos Federales</b>	<b>10,280,425,763.00</b>	<b>537,752,660.41</b>	<b>10,818,178,423.41</b>	<b>6,477,288,089.26</b>	<b>6,354,603,690.69</b>	<b>4,340,890,334.15</b>
25101-19	FONDO APORTACIONES NOMINA EDUCATIVA Y GA	3,247,306,380.00	0.00	3,247,306,380.00	2,256,453,500.13	2,255,252,388.23	990,852,879.87
25102-19	FONDO APORTACIONES SERVICIOS DE SALUD	1,358,462,754.00	0.00	1,358,462,754.00	1,017,615,377.00	1,017,615,377.00	340,847,377.00
25103-19	FONDO APORTACIONES P/LA EDUCACIÓN TECNOL	77,250,584.00	1,449,391.59	78,699,975.59	55,917,186.50	55,917,186.50	22,782,789.09
25104-19	FONDO DE APORTACIONES MÚLTIPLES	192,966,413.00	61,624,665.00	254,591,078.00	179,577,090.00	164,244,928.00	75,013,988.00
25105-19	FONDO PARA EL FORTALECIMIENTO ENTID FEDE	258,324,009.00	0.00	258,324,009.00	192,153,403.19	192,131,149.96	66,170,605.81
25106-19	FONDO APORTACIONES PARA LA INFRAESTRUCTU	29,630,133.00	5,984,510.00	35,614,643.00	319,199.97	319,199.97	35,295,443.03
25107-19	FONDO APORTACIONES PARA LA INFRAESTRUCTU	214,813,630.00	41,702,092.00	256,515,722.00	230,864,148.00	205,212,576.00	25,651,574.00
25108-19	FONDO PARA EL FORTALECIMIENTO DE LOS MUN	455,656,581.00	50,516,596.00	506,173,177.00	379,629,882.00	379,629,882.00	126,543,295.00
25109-18	FONDO APORTACIONES PARA LA SEGURIDAD PUB	0.00	580,000.00	580,000.00	580,000.00	580,000.00	0.00
25109-19	FONDO APORTACIONES PARA LA SEGURIDAD PUB	134,788,495.00	48,669,098.68	183,457,593.68	125,593,141.91	72,781,381.92	57,864,451.77
25201-18	CUOTA SOCIAL	0.00	11,911,243.46	11,911,243.46	11,911,243.46	11,911,243.46	0.00
25201-19	CUOTA SOCIAL	0.00	155,160,233.00	155,160,233.00	108,698,433.77	90,948,899.84	46,461,799.23

Clave	Denominación	Egresos					Subejercicio
		Aprobado	Ampliaciones / (Reducciones)	Modificado	Devengado	Pagado	
		1	2	3=(1+2)	4	5	
25202-19	PROGRAMA PROSPERA	10,789,867.00	0.00	10,789,867.00	0.00	0.00	10,789,867.00
25203-19	SEGURO MEDICO SIGLO XXI	15,117,998.00	3,359,162.18	18,477,160.18	18,431,980.29	18,431,980.29	45,179.89
25204-19	SEGURO POPULAR CAPITA ADICIONAL	0.00	481,950.00	481,950.00	481,950.00	481,950.00	0.00
25205-19	GASTOS CATASTROFICOS	48,500,000.00	0.00	48,500,000.00	0.00	0.00	48,500,000.00
25206-19	COORDINACION PARA LA EJECUCION DEL SISTE	155,160,233.00	155,160,233.00-	0.00	0.00	0.00	0.00
25301-19	ZONA FEDERAL MARÍTIMO TERRESTRE	0.00	2,342,790.00	2,342,790.00	2,342,790.00	0.00	0.00
25401-19	TELEBACHILLERATO COMUNITARIO	7,932,000.00	0.00	7,932,000.00	5,682,915.50	5,682,915.50	2,249,084.50
25402-18	CENTROS DE EDUCACIÓN MEDIA SUPERIOR A DI	0.00	294,484.13	294,484.13	294,484.13	294,484.13	0.00
25402-19	CENTROS DE EDUCACIÓN MEDIA SUPERIOR A DI	20,084,087.00	0.00	20,084,087.00	14,050,376.52	14,050,376.52	6,033,710.48
25403-19	PROGRAMA (3 x 1) MIGRANTES	12,500,000.00	0.00	12,500,000.00	0.00	0.00	12,500,000.00
25404-19	PROGRAMA DE INFRAESTRUCTURA INDÍGENA (PR	25,902,590.00	0.00	25,902,590.00	0.00	0.00	25,902,590.00
25406-19	BT 43570 APARTADO RURAL (APARURAL)	10,000,000.00	0.00	10,000,000.00	5,789,087.70	5,766,409.26	4,210,912.30
25407-19	PROAGUA Apartado Urbano APAUR	50,000,000.00	0.00	50,000,000.00	17,029,662.93	16,876,336.14	32,970,337.07
25408-19	PROGRAMA DE DEVOLUCION DE DERECHOS (PROD	7,400,000.00	0.00	7,400,000.00	0.00	0.00	7,400,000.00
25409-19	PROAGUA APARTADO AGUA LIMPIA	33,730,000.00	0.00	33,730,000.00	351,417.82	298,942.32	33,378,582.18
25410-19	BJ 70647 CAP AMB Y DES SUST CULT AGUA 19	400,000.00	0.00	400,000.00	0.00	0.00	400,000.00
25411-19	PROGRAMA PARA EL FUNCIONAMIENTO Y OPERAC	2,000,000.00	0.00	2,000,000.00	0.00	0.00	2,000,000.00
25412-19	CONSEJO COSTA PACIFICO CENTRO	250,000.00	0.00	250,000.00	0.00	0.00	250,000.00
25413-19	Rehab, Moder, Tecnif y Equip de Unidades	14,400,000.00	0.00	14,400,000.00	6,835,327.00	6,835,327.00	7,564,673.00
25414-18	PROGRAMA DE TECNIFICACION, MODERNIZACION	0.00	389,763.00	389,763.00	389,763.00	389,763.00	0.00
25414-19	Rehab, Moder, Tecnif y Equip de Distrito	91,350,000.00	0.00	91,350,000.00	18,866,110.00	18,866,110.00	72,483,890.00
25415-16	DESARROLLO COMPETITIVIDAD MICRO MEDI PEQ	0.00	522,225.02	522,225.02	0.00	0.00	522,225.02
25415-17	DESARROLLO DE LA COMPETITIVIDAD DE LA MI	0.00	400.00	400.00	0.00	0.00	400.00
25415-19	DESARROLLO DE LA COMPETITIVIDAD DE LA M	2,400,000.00	0.00	2,400,000.00	0.00	0.00	2,400,000.00
25418-19	PROGRAMA DE INFRAESTRUCTURA DE LA SEDATU	20,000,000.00	0.00	20,000,000.00	0.00	0.00	20,000,000.00
25421-19	BJ 54442 SRIA TRAB Y PREV SOC SERV NAL E	12,554,239.00	7,025,369.00-	5,528,870.00	2,401,842.62	2,128,517.41	3,127,027.38
25422-19	PROYECTOS LOCALES JUVENILES	500,000.00	500,000.00-	0.00	0.00	0.00	0.00
25423-19	PROGRAMA DE DESARROLLO CULTURAL INFANTI	500,000.00	0.00	500,000.00	0.00	0.00	500,000.00

Clave	Denominación	Egresos					Subejercicio
		Aprobado	Ampliaciones / (Reducciones)	Modificado	Devengado	Pagado	
		1	2	3=(1+2)	4	5	
25424-19	PROGRAMA PARA EL DESARROLLO CULTURAL DE	150,000.00	0.00	150,000.00	0.00	0.00	150,000.00
25425-19	PROGRAMA PARA EL DESARROLLO CULTURAL Y	150,000.00	0.00	150,000.00	0.00	0.00	150,000.00
25426-19	CONVENIO PARA EL CENTRO ESTATAL DE LAS	1,500,000.00	0.00	1,500,000.00	0.00	0.00	1,500,000.00
25427-19	PROGRAMA DE ESTÍMULOS A LA CREACIÓN Y A	1,600,000.00	0.00	1,600,000.00	0.00	0.00	1,600,000.00
25428-19	PROGRAMA PARA EL DESARROLLO CULTURAL DE	2,000,000.00	0.00	2,000,000.00	0.00	0.00	2,000,000.00
25429-19	FONDO REGIONAL PARA LA CULTURA Y LAS AR	560,000.00	0.00	560,000.00	0.00	0.00	560,000.00
25430-19	FONDO PARA EL DESARROLLO CULTURAL DE LA	150,000.00	0.00	150,000.00	0.00	0.00	150,000.00
25431-19	PROGRAMA DE APOYO A LAS CULTURAS MUNICI	1,000,000.00	0.00	1,000,000.00	0.00	0.00	1,000,000.00
25432-19	FONDO ESPECIAL DE FOMENTO A LA LECTURA	1,500,000.00	0.00	1,500,000.00	0.00	0.00	1,500,000.00
25433-18	CULTURA (REMODELACIÓN DEL PALACIO DE GOB	0.00	14,997,000.00	14,997,000.00	0.00	0.00	14,997,000.00
25433-19	CULTURA (REMODELACIÓN DEL PALACIO DE GOB	15,000,000.00	0.00	15,000,000.00	0.00	0.00	15,000,000.00
25434-19	PROGRAMA DE PRODUCCIÓN DE PLANTA FORESTA	1,200,000.00	0.00	1,200,000.00	0.00	0.00	1,200,000.00
25435-19	PROGRAMA DE INCENDIOS FORESTALES	1,000,000.00	0.00	1,000,000.00	0.00	0.00	1,000,000.00
25436-19	PROYECTO PARA LA RESTRUCTURACION Y CONSE	12,080,000.00	0.00	12,080,000.00	0.00	0.00	12,080,000.00
25437-19	REPOBLAMIENTO DEL HATO GANADERO, PROGRA	29,300,100.00	0.00	29,300,100.00	0.00	0.00	29,300,100.00
25438-19	RASTRO TIPO INSPECCION FEDERAL, PROGRAM	40,000,000.00	0.00	40,000,000.00	0.00	0.00	40,000,000.00
25439-19	TECNIFICACION DE 30 MIL HAS CON SISTEMA	92,000,000.00	0.00	92,000,000.00	0.00	0.00	92,000,000.00
25440-19	ESTABLECIMIENTO DE PLANTACION DE PALMA	10,009,000.00	0.00	10,009,000.00	0.00	0.00	10,009,000.00
25441-19	ESTABLECIMIENTO Y RECONVERSION DE 5000 H	6,750,000.00	0.00	6,750,000.00	0.00	0.00	6,750,000.00
25442-19	REHABILITACIÓN DE CAMINOS SACACOSECHAS	30,000,000.00	0.00	30,000,000.00	0.00	0.00	30,000,000.00
25443-19	CONTRATACIÓN DE SEGUROS AGROPECUARIOS (A	11,500,000.00	0.00	11,500,000.00	6,979,036.40	6,979,036.40	4,520,963.60
25444-19	PROGRAMA DE CONCURRENCIA CON LAS ENTIDAD	140,000,000.00	0.00	140,000,000.00	0.00	0.00	140,000,000.00
25446-19	PROGRAMA DE APOYO A PEQUEÑOS PRODUCTORES	31,200,000.00	0.00	31,200,000.00	0.00	0.00	31,200,000.00
25447-19	PROGRAMA DE PRODUCTIVIDAD Y COMPETITIVID	1,000,000.00	0.00	1,000,000.00	0.00	0.00	1,000,000.00
25448-19	PROGRAMA DE SANIDAD E INOCUIDAD AGROALIM	33,000,000.00	0.00	33,000,000.00	0.00	0.00	33,000,000.00
25449-19	DESPENSAS CANASTA AGRICOLA COLIMENSE	6,000,000.00	0.00	6,000,000.00	0.00	0.00	6,000,000.00
25450-19	PROGRAMA DE FOMENTO A LA PRODUCTIVIDAD P	4,500,000.00	0.00	4,500,000.00	0.00	0.00	4,500,000.00
25451-19	COMPONENTE AL DESARROLLO DE LA ACUACULTU	20,000,000.00	0.00	20,000,000.00	0.00	0.00	20,000,000.00

Clave	Denominación	Egresos					Subejercicio
		Aprobado	Ampliaciones / (Reducciones)	Modificado	Devengado	Pagado	
		1	2	3=(1+2)	4	5	
25454-19	REG E IDENT DE POBL FORT CIVIL 2019 FED	0.00	1,149,149.00	1,149,149.00	285,698.70	254,481.00	863,450.30
25461-17	Sistema Integral Implementación Mlr	0.00	275,000.00	275,000.00	275,000.00	275,000.00	0.00
25462-19	Programa de Impulso a la Competitividad	15,000,000.00	0.00	15,000,000.00	0.00	0.00	15,000,000.00
25463-17	Programa Integral para la profesionaliza	0.00	1,100,000.00	1,100,000.00	0.00	0.00	1,100,000.00
25465-19	DESARROLLO REGIONAL TURÍSTICO Y SUSTENTA	60,000,000.00	0.00	60,000,000.00	0.00	0.00	60,000,000.00
25471-19	JORNALEROS AGRICOLAS (LUDOTECA)	5,000,000.00	0.00	5,000,000.00	0.00	0.00	5,000,000.00
25472-19	PROGRAMA PENSIÓN PARA ADULTOS MAYORES	3,500,000.00	0.00	3,500,000.00	0.00	0.00	3,500,000.00
25473-19	PROGRAMAS DE SALAS DE CULTURA	750,000.00	0.00	750,000.00	0.00	0.00	750,000.00
25474-18	ST 79719 PARQUE AEREO DEPORTIVO TURISTIC	0.00	4,647,111.00	4,647,111.00	2,323,555.50	2,323,555.50	2,323,555.50
25474-19	CONVENIO COORDINACIÓN CAMBIO CLIMATICO	20,000,000.00	0.00	20,000,000.00	0.00	0.00	20,000,000.00
25475-18	BM 44844 PROY DE EQ Y CAPAC P MEJ PROC P	0.00	1,131,937.20	1,131,937.20	0.00	0.00	1,131,937.20
25475-19	XV TEATRO A UNA SOLA VOZ FESTIVAL MONOLO	1,350,000.00	0.00	1,350,000.00	0.00	0.00	1,350,000.00
25476-18	ST 79753 FNE 180704 C1 EMPRESAS INTELIGE	0.00	4,020,000.00	4,020,000.00	0.00	0.00	4,020,000.00
25476-19	PROGRAMA FESTIVAL CULTURAL Y ARTISTICO	830,000.00	0.00	830,000.00	0.00	0.00	830,000.00
25477-18	BM 44917 PROYECTO QR	0.00	480,240.00	480,240.00	0.00	0.00	480,240.00
25477-19	ETAPA REG DE OLIMPIADA NACIONAL Y JUVENI	516,600.00	0.00	516,600.00	0.00	0.00	516,600.00
25478-18	BM 44984 APOYO A EMPRESAS DE TRADICION C	0.00	960,000.00	960,000.00	0.00	0.00	960,000.00
25478-19	PREMIO ESTATAL DEL DEPORTE	110,000.00	0.00	110,000.00	0.00	0.00	110,000.00
25479-19	PROG DE TRATAMIENTO DE AGUAS RESIDUALES	140,000,000.00	0.00	140,000,000.00	0.00	0.00	140,000,000.00
25482-19	PROGRAMA SUMATE BJ 05835	0.00	1,606,037.52	1,606,037.52	439,911.95	126,098.96	1,166,125.57
25501-18	PROGRAMA ESCUELAS DE TIEMPO COMPLETO	0.00	3,030,753.58	3,030,753.58	3,030,753.58	3,030,753.58	0.00
25501-19	PROGRAMA ESCUELAS DE TIEMPO COMPLETO	134,293,419.00	0.00	134,293,419.00	109,542,288.26	109,542,288.26	24,751,130.74
25502-19	PROGRAMA NACIONAL DE BECAS	1,218,231.00	0.00	1,218,231.00	473,038.25	473,038.25	745,192.75
25503-19	PROGRAMA BECAS DE APOYO A LA PRACTICA IN	4,000,000.00	0.00	4,000,000.00	0.00	0.00	4,000,000.00
25504-19	PROGRAMA PARA LA INCLUSIÓN Y EQUIDAD EDU	1,641,569.00	218,454.06	1,860,023.06	1,860,023.06	1,860,023.06	0.00
25505-19	PROGRAMA DE FORTALECIMIENTO DE LA CALIDA	4,096,552.00	0.00	4,096,552.00	744,703.49	744,703.49	3,351,848.51
25506-19	PROGRAMA NACIONAL DE INGLES	10,352,990.00	64,293.00	10,417,283.00	10,417,283.00	10,417,283.00	0.00
25507-19	PROGRAMA NACIONAL DE CONVIVENCIA ESCOLAR	1,445,511.00	0.00	1,445,511.00	556,416.59	556,416.59	889,094.41

Clave	Denominación	Egresos					Subejercicio
		Aprobado	Ampliaciones / (Reducciones)	Modificado	Devengado	Pagado	
		1	2	3=(1+2)	4	5	
25508-19	FONDO PARA FORTALECER LA AUTONOMIA DE GE	1,800,000.00	0.00	1,800,000.00	0.00	0.00	1,800,000.00
25509-19	PLAN DE APOYO A LA CALIDAD EDUCATIVA Y L	6,000,000.00	0.00	6,000,000.00	4,874,782.50	4,874,782.50	1,125,217.50
25510-19	PROGRAMA DE LA REFORMA EDUCATIVA	1,125,675.00	0.00	1,125,675.00	256,499.91	256,499.91	869,175.09
25511-19	PROGRAMA PARA EL DESARROLLO PROFESIONAL	8,190,967.00	0.00	8,190,967.00	4,036,076.65	4,036,076.65	4,154,890.35
25512-19	FONDO CONCURSABLE DE INVERSION EN INFRAE	8,000,000.00	0.00	8,000,000.00	0.00	0.00	8,000,000.00
25513-19	APOYO FINANCIERO EXTRAORDINARIO NO REGUL	200,000,000.00	0.00	200,000,000.00	707,774.01	707,774.01	199,292,225.99
25514-19	APOYO FINANCIERO EXTRAORDINARIO NO REGUL	4,707,282.00	0.00	4,707,282.00	0.00	0.00	4,707,282.00
25515-19	Comisión Estatal para la Protección cont	2,744,757.00	0.00	2,744,757.00	1,755,691.00	1,755,691.00	989,066.00
25516-19	Acuerdo para el Fortalecimiento de las.	85,959,247.00	0.00	85,959,247.00	47,666,467.27	47,666,467.27	38,292,779.73
25517-19	FORTALECIMIENTO A LA ATENCION MEDICA	5,267,912.00	175,000.04	5,442,912.04	5,442,912.04	5,442,912.04	0.00
25518-19	PREVENCIÓN Y CONTROL DE ADICCIONES	1,332,040.00	0.00	1,332,040.00	1,204,667.23	1,204,667.23	127,372.77
25519-19	PROGRAMA DE FORTALECIMIENTO AL SERVICIO	2,503,603.00	0.00	2,503,603.00	0.00	0.00	2,503,603.00
25520-19	RAMO XII Subprograma de Infraestructura	472,000.00	0.00	472,000.00	0.00	0.00	472,000.00
25521-19	RAMO XII COMUNIDAD DIFERENTE	1,347,000.00	0.00	1,347,000.00	0.00	0.00	1,347,000.00
25522-19	PROGRAMA DE APOYO A INSTANCIAS DE MUJERE	7,607,276.00	0.00	7,607,276.00	0.00	0.00	7,607,276.00
25523-19	PROGRAMA DE FORTALECIMIENTO A LA TRANSVE	5,489,246.00	1,489,544.50	6,978,790.50	6,978,790.50	6,978,790.50	0.00
25526-19	FONDO PARA LA ACCESIBILIDAD EN EL TRANSP	8,500,000.00	0.00	8,500,000.00	2,884,550.12	2,837,482.88	5,615,449.88
25528-19	IMPLEMENTACIÓN Y DESARROLLO DEL SISTEMA	42,485,121.00	0.00	42,485,121.00	0.00	0.00	42,485,121.00
25530-19	CONSTRUCCION, MODERNIZACION Y MANTENIMIE	180,000,000.00	0.00	180,000,000.00	0.00	0.00	180,000,000.00
25531-19	RED NACIONAL DE PROGRAMAS DE RADIO Y TEL	240,000.00	240,000.00-	0.00	0.00	0.00	0.00
25532-19	CASA DEL EMPRENDEDOR EN VILLA DE ÁLVAREZ	200,000.00	200,000.00-	0.00	0.00	0.00	0.00
25533-19	CENTROS PODER JOVEN	450,000.00	390,000.00-	60,000.00	9,987.33	0.00	50,012.67
25535-18	ENTRENADORES NACIONALES DE RESERVA NACIO	0.00	276,000.00	276,000.00	276,000.00	276,000.00	0.00
25535-19	ENTRENADORES NACIONALES DE RESERVA NACIO	336,000.00	0.00	336,000.00	0.00	0.00	336,000.00
25536-19	ENTRENADORES NACIONALES DE TALENTOS DEPO	480,000.00	0.00	480,000.00	0.00	0.00	480,000.00
25537-19	ENTRENADORES NACIONALES DEPORTE ADAPTADO	192,000.00	0.00	192,000.00	0.00	0.00	192,000.00
25539-19	PROGRAMA DE INFRAESTRUCTURA DEPORTIVA	200,000,000.00	0.00	200,000,000.00	0.00	0.00	200,000,000.00
25540-18	PROGRAMA DE APOYO A INSTITUCIONES ESTAT	0.00	2,632,020.78	2,632,020.78	2,632,020.78	2,595,964.55	0.00

Clave	Denominación	Egresos					Subejercicio
		Aprobado	Ampliaciones / (Reducciones)	Modificado	Devengado	Pagado	
		1	2	3=(1+2)	4	5	
25540-19	PROGRAMA DE APOYO A INSTITUCIONES ESTATA	10,000,000.00	0.00	10,000,000.00	67,259.04	0.00	9,932,740.96
25544-17	FIDEICOMISO PARA LA INFRAESTRUCTURA FIES	0.00	6,393,412.92	6,393,412.92	4,548,370.58	4,480,946.18	1,845,042.34
25544-18	FIDEICOMISO DE INFRAESTRUCTURA EN LOS ES	0.00	22,679,650.00	22,679,650.00	21,343,484.05	17,903,302.56	1,336,165.95
25544-19	FIDEICOMISO PARA LA INFRAESTRUCTURA EN L	17,419,938.00	0.00	17,419,938.00	0.00	0.00	17,419,938.00
25545-19	PROGRAMA DESARROLLO PROFESIONAL DOCENTE	0.00	4,710,618.22	4,710,618.22	4,710,618.22	4,710,618.22	0.00
25546-18	PARALIMPIADA NACIONAL	0.00	7,000,000.00	7,000,000.00	7,000,000.00	7,000,000.00	0.00
25546-19	PARALIMPIADA NACIONAL	0.00	25,000,000.00	25,000,000.00	0.00	0.00	25,000,000.00
25547-19	PROGRAMA DE ATENCIÓN A PERSONAS CON DISC	0.00	2,167,870.00	2,167,870.00	2,167,870.00	2,167,870.00	0.00
25548-18	PROGRAMA CREZCAMOS JUNTOS AFILIATE ESTAT	0.00	1,206,365.00	1,206,365.00	1,206,364.00	1,206,364.00	1.00
25552-19	FORTALECIMIENTO DE LA INFRAESTRUCTURA ES	108,000,000.00	0.00	108,000,000.00	0.00	0.00	108,000,000.00
25553-18	FONDO PARA EL FORTALECIMIENTO FINANCIERO	0.00	8,152,015.20	8,152,015.20	7,090,422.80	6,998,651.41	1,061,592.40
25557-18	DESARROLLO REGIONAL 3	0.00	3,532,216.06	3,532,216.06	3,387,644.27	3,319,994.54	144,571.79
25560-19	"PROGRAMA FORTALECIMIENTO DE LA CALIDAD	0.00	11,425,629.00	11,425,629.00	11,425,629.00	11,425,629.00	0.00
25564-19	RAMO 11, IEAA	13,185,000.00	0.00	13,185,000.00	6,130,599.47	6,130,599.47	7,054,400.53
25565-19	PREVISION PARA ARMONIZACIÓN CONTABLE	0.00	1,093,000.00	1,093,000.00	1,068,099.72	1,068,099.72	24,900.28
25572-18	PROYECTOS DE DESARROLLO REGIONAL 2018	0.00	5,953.32	5,953.32	0.00	0.00	5,953.32
25572-19	PROYECTOS DE DESARROLLO REGIONAL 2019	260,000,000.00	0.00	260,000,000.00	0.00	0.00	260,000,000.00
25574-18	BRIGADAS DE SANIDAD FORESTAL 2018	0.00	34,000.00	34,000.00	34,000.00	32,599.62	0.00
25582-19	CENTROS DEL DEPORTE ESCOLAR Y MUNICIPAL	0.00	1,672,200.00	1,672,200.00	1,672,200.00	1,672,200.00	0.00
25583-19	REMANENTE FAM	0.00	12,477,121.83	12,477,121.83	12,477,121.83	12,477,121.83	0.00
25586-19	EXPANSION DE LA EDUCACION INICIAL (SEP)	0.00	59,319,228.50	59,319,228.50	59,319,228.50	59,319,228.50	0.00
25587-18	PROGRAMA DE DIFUSIÓN Y FOMENTO DE LAS AC	0.00	68,000.00	68,000.00	0.00	0.00	68,000.00
25588-19	PROGRAMA DE CARRERA DOCENTE (U DE C)	0.00	10,762,262.00	10,762,262.00	10,762,262.00	10,762,262.00	0.00
25589-18	PROYECTOS DE DESARROLLO REGIONAL 4 2018	0.00	1,896,016.41	1,896,016.41	1,706,030.94	1,658,414.85	189,985.47
25592-18	FORTALECIMIENTO FINANCIERO P/IVERSION 2	0.00	7,000,000.00	7,000,000.00	6,999,224.82	6,902,687.80	775.18
25594-19	BJ 60845 PRODI	0.00	3,943,765.40	3,943,765.40	1,971,885.10	1,971,885.10	1,971,880.30
25595-19	PROGRAMA DE APOYO AL DESARROLLO DEL LA E	0.00	1,355,881.00	1,355,881.00	1,355,881.00	1,355,881.00	0.00
25597-19	ACTIVACIÓN FÍSICA 2019	0.00	5,556,060.00	5,556,060.00	0.00	0.00	5,556,060.00

Clave	Denominación	Egresos					Subejercicio
		Aprobado	Ampliaciones / (Reducciones)	Modificado	Devengado	Pagado	
		1	2	3=(1+2)	4	5	
25598-19	OLIMPIADA NACIONAL Y NACIONAL JUVENIL	0.00	10,681,200.00	10,681,200.00	10,681,200.00	10,681,200.00	0.00
25602-16	FONDO MINERO	0.00	5,704,213.01	5,704,213.01	5,184,579.53	2,431,150.98	519,633.48
25602-19	FONDO MINERO	30,000,000.00	0.00	30,000,000.00	0.00	0.00	30,000,000.00
25701-18	SUBSIDIO FEDERAL ORDINARIO Y EXTRAORDINA	0.00	11,977,964.00	11,977,964.00	11,977,964.00	11,977,964.00	0.00
25701-19	SUBSIDIO FEDERAL ORDINARIO Y EXTRAORDINA	1,587,691,642.00	0.00	1,587,691,642.00	1,300,670,000.00	1,300,670,000.00	287,021,642.00
25702-19	SUBSIDIO FEDERAL UNIVERSIDAD TECNOLÓGICA	21,457,342.00	0.00	21,457,342.00	15,598,799.00	15,598,799.00	5,858,543.00
25703-18	PROGRAMA DE FORTALECIMIENTO PARA LA SEGU	0.00	280,812.80	280,812.80	280,812.80	280,812.80	0.00
25703-19	PROGRAMA DE FORTALECIMIENTO PARA LA SEGU	49,317,750.00	26,286,583.00	75,604,333.00	75,555,217.03	75,555,217.03	49,115.97
25801-19	Programa Nacional de Teatro Escolar 2019	0.00	2,664,000.00	2,664,000.00	0.00	0.00	2,664,000.00
25802-19	ATENCION A LA SALUD Y MEDICAM GRATUITOS	0.00	20,330,580.00	20,330,580.00	20,330,580.00	20,330,580.00	0.00
25803-19	SB 56073 PROEQUIDAD 2019	0.00	2,650,500.00	2,650,500.00	2,650,500.00	2,650,500.00	0.00
<b>Total de Egresos</b>		<b>18,137,670,000.00</b>	<b>1,670,258,591.03</b>	<b>19,807,928,591.03</b>	<b>13,476,800,435.83</b>	<b>12,716,662,453.35</b>	<b>6,331,128,155.20</b>

Endeudamiento Neto  
Del 1 de Enero al 30 de Septiembre de 2019

Identificación de Crédito o Instrumento	Contratación / Colocación	Amortización	Endeudamiento Neto
	A	B	C = A - B
<b>Créditos Bancarios</b>			
CRÉDITO BANOBRAS TASA VARIABLE (7225-7226)	397,418,727.62	11,401,994.32	386,016,733.30
CRÉDITO BANOBRAS TASA FIJA (7271-7272)	191,705,288.58	4,768,076.45	186,937,212.13
CRÉDITO BANORTE (8560)	6,182,184.07	6,182,184.07	
CRÉDITO BANOBRAS (11149)	543,701,041.42	20,646,874.98	523,054,166.44
CRÉDITO BANORTE (84908305)	781,404,132.72	23,147,221.35	758,256,911.37
CRÉDITO INTERACCIONES (466531)	610,218,447.00	8,644,761.00	601,573,686.00
CRÉDITO BANORTE (13451)	243,201,152.63	2,171,705.35	241,029,447.28
Total de Créditos Bancarios	2,773,830,974.04	76,962,817.52	2,696,868,156.52
<b>Otros Instrumentos de Deuda</b>			
Total de Otros Instrumentos de Deuda	0.00	0.00	0.00
TOTAL	2,773,830,974.04	76,962,817.52	2,696,868,156.52



Intereses de la Deuda  
Del 1 de Enero al 30 de Septiembre de 2019

Identificación de Crédito o Instrumento	Devengado	Pagado
<b>Créditos Bancarios</b>		
Interés Banobras 10487	18,346,892.01	18,346,892.01
Interés Banobras 11126,111282	10,919,775.69	10,919,775.69
Interés Banorte 34228560	250,563.28	250,563.28
Intereses Crédito Banco HSBC	16,609,591.64	16,609,591.64
Interés Interacciones 446822	24,031,009.71	24,031,009.71
Interés Financiamiento 2018	15,786,434.26	15,786,434.26
Interés Banorte 84908305	53,734,753.51	53,734,753.51
Interés Interacciones 466531	42,756,149.85	42,756,149.85
Interés Banobras 11149	37,801,417.87	37,801,417.87
Banobras 7225,7226	26,174,152.29	26,174,152.29
Interés Banobras 7271,7272	14,148,053.55	14,148,053.55
Interés CP 305320153	91,666.05	91,666.05
Intereses Crédito Corto Plazo Afirme	6,126,338.51	6,126,338.51
Interés CP 83034290	4,556,431.35	4,556,431.35
Interés CP 85495120	6,083,123.78	6,083,123.78
Interés CP 85543008	1,728,642.77	1,728,642.77
<b>Total de Intereses de Créditos Bancarios</b>	<b>279,144,996.12</b>	<b>279,144,996.12</b>
<b>Otros Instrumentos de Deuda</b>		
<b>Total de Intereses de Otros Instrumentos de Deuda</b>		
<b>TOTAL</b>	<b>279,144,996.12</b>	<b>279,144,996.12</b>

Concepto	Estimado	Devengado	Pagado <sup>3</sup>
<b>I. INGRESOS PRESUPUESTARIOS (I = 1 + 2)</b>	<b>18,137,670,000.00</b>	<b>12,592,134,829.42</b>	<b>12,589,550,789.68</b>
1. INGRESOS DEL GOBIERNO DE LA ENTIDAD FEDERATIVA <sup>1</sup>	18,137,670,000.00	12,592,134,829.42	12,589,550,789.68
2. INGRESOS DEL SECTOR PARAESTATAL <sup>1</sup>	0.00	0.00	0.00
<b>II. EGRESOS PRESUPUESTARIOS (II = 3 + 4)</b>	<b>17,810,180,285.00</b>	<b>12,455,051,534.31</b>	<b>11,694,913,551.83</b>
3. EGRESOS DEL GOBIERNO DE LA ENTIDAD FEDERATIVA <sup>2</sup>	17,810,180,285.00	12,455,051,534.31	11,694,913,551.83
4. EGRESOS DEL SECTOR PARAESTATAL <sup>2</sup>	0.00	0.00	0.00
<b>III. BALANCE PRESUPUESTARIO (SUPERÁVIT O DÉFICIT) (III = I - II)</b>	<b>327,489,715.00</b>	<b>137,083,295.11</b>	<b>894,637,237.85</b>

Concepto	Estimado	Devengado	Pagado <sup>3</sup>
<b>III. BALANCE PRESUPUESTARIO (SUPERÁVIT O DÉFICIT)</b>	<b>327,489,715.00</b>	<b>137,083,295.11</b>	<b>894,637,237.85</b>
<b>IV. INTERESES, COMISIONES Y GASTOS DE LA DEUDA</b>	<b>315,834,281.00</b>	<b>279,144,996.12</b>	<b>279,144,996.12</b>
<b>V. BALANCE PRIMARIO ( SUPERÁVIT O DÉFICIT) (V = III - IV)</b>	<b>11,655,434.00</b>	<b>142,061,701.01-</b>	<b>615,492,241.73</b>

Concepto	Estimado	Devengado	Pagado <sup>3</sup>
<b>A. FINANCIAMIENTO</b>	<b>0.00</b>	<b>854,201,152.63</b>	<b>854,201,152.63</b>
<b>B. AMORTIZACIÓN DE LA DEUDA</b>	<b>327,489,715.00</b>	<b>1,021,748,901.52</b>	<b>1,021,748,901.52</b>
<b>C. ENDEUDAMIENTO Ó DESENDEUDAMIENTO (C = A - B)</b>	<b>327,489,715.00-</b>	<b>167,547,748.89-</b>	<b>167,547,748.89-</b>

1 Los Ingresos que se presentan son los ingresos presupuestario totales sin incluir los ingresos por financiamientos. Los Ingresos del Gobierno de la Entidad Federativa corresponden a los del Poder Ejecutivo, Legislativo Judicial y Autónomos.

2 Los egresos que se presentan son los egresos presupuestarios totales sin incluir los egresos por amortización. Los egresos del Gobierno de la Entidad Federativa corresponden a los del Poder Ejecutivo, Legislativo, Judicial y Órganos Autónomos.

3 Para Ingresos se reportan los ingresos recaudados; para egresos se reportan los egresos pagados.

**COLIMA**  
GOBIERNO DEL ESTADO



---

# INFORMACIÓN PROGRAMÁTICA

Secretaría de Planeación y Finanzas  
ENERO-SEPTIEMBRE 2019



Gasto por Categoría Programática  
Del 1 de Enero al 30 de Septiembre de 2019

Concepto	Egresos					Subejercicio
	Aprobado	Ampliaciones / (Reducciones)	Modificado	Devengado	Pagado	
	1	2	3=(1+2)	4	5	
<i>Participaciones a entidades federativas y municipios</i>	0.00	0.00	0.00	0.00	0.00	0.00
Participaciones a entidades federativas y municipios	2,076,109,336.00	112,663,177.40	2,188,772,513.40	1,774,927,941.64	1,715,516,090.73	413,844,571.76
<b>Costo financiero, deuda o apoyos a deudores y ahorradores de la banca</b>	<b>0.00</b>	<b>0.00</b>	<b>0.00</b>	<b>0.00</b>	<b>0.00</b>	<b>0.00</b>
<i>Costo financiero, deuda o apoyos a deudores y ahorradores de la banca</i>	0.00	0.00	0.00	0.00	0.00	0.00
Costo financiero, deuda o apoyos a deudores y ahorradores de la banca	670,913,858.00	664,767,272.20	1,335,681,130.20	1,311,230,659.27	1,310,051,565.22	24,450,470.93
<b>Adeudos de ejercicios fiscales anteriores</b>	<b>0.00</b>	<b>0.00</b>	<b>0.00</b>	<b>0.00</b>	<b>0.00</b>	<b>0.00</b>
<i>Adeudos de ejercicios fiscales anteriores</i>	0.00	0.00	0.00	0.00	0.00	0.00
Adeudos de ejercicios fiscales anteriores	45,534,300.00	195,859,137.51	241,393,437.51	239,859,137.51	239,859,137.51	1,534,300.00
<b>TOTAL DEL GASTO</b>	<b>18,137,670,000.00</b>	<b>1,670,258,591.03</b>	<b>19,807,928,591.03</b>	<b>13,476,800,435.83</b>	<b>12,716,662,453.35</b>	<b>6,331,128,155.20</b>

Concepto	Egresos					
	Aprobado	Ampliaciones / (Reducciones)	Modificado	Devengado	Pagado	Subejercicio
	1	2	3=(1+2)	4	5	6=(3-4)
<b>02 Salud.</b>	1,837,178,929.73	79,857,056.09	1,917,035,985.82	1,345,889,496.22	1,277,048,958.19	571,146,489.60
<b>03 Asistencia Privada.</b>	2,120,000.00	0.00	2,120,000.00	1,455,638.00	1,455,638.00	664,362.00
<b>04 Participación Social para la Planeación.</b>	500,000.00	0.00	500,000.00	380,261.00	340,348.00	119,739.00
<b>05 Desarrollo Social y Humano.</b>	105,844,838.67	35,605,515.49-	70,239,323.18	42,428,180.25	39,118,171.81	27,811,142.93
<b>07 Educación Superior de la Universidad de Colima.</b>	1,859,296,914.00	34,208,119.78-	1,825,088,794.22	1,515,433,380.22	1,447,532,064.22	309,655,414.00
<b>08 Educación Superior Instituto Tecnológico de Colima.</b>	6,000,000.00	0.00	6,000,000.00	4,875,000.00	3,000,000.00	1,125,000.00
<b>09 Educación Superior Universidad Tecnológica de Manzanillo.</b>	41,457,342.00	0.00	41,457,342.00	30,599,153.00	30,599,153.00	10,858,189.00
<b>11 Infraestructura Educativa.</b>	11,308,234.00	985,243.03	12,293,477.03	8,858,261.87	8,380,993.01	3,435,215.16
<b>12 Arte y Cultura.</b>	131,022,803.28	9,524,937.01	140,547,740.29	59,469,324.95	52,784,875.86	81,078,415.34
<b>13 Promoción Turística.</b>	22,471,906.00	0.00	22,471,906.00	17,065,697.46	6,458,969.30	5,406,208.54
<b>14 Deporte y Recreación.</b>	54,890,521.00	62,682,345.96	117,572,866.96	68,729,525.78	62,660,490.73	48,843,341.18
<b>15 Modernización del Registro Civil.</b>	0.00	6,192,357.37	6,192,357.37	4,823,304.75	4,699,159.06	1,369,052.62
<b>16 Equidad de Género.</b>	21,099,956.00	4,204,744.50	25,304,700.50	13,867,872.78	13,725,062.29	11,436,827.72
<b>18 Consolidación de la Familia, Apoyo a la Niñez y Grupos Vulnerables.</b>	250,852,723.00	16,100,428.72	266,953,151.72	195,264,191.30	164,210,075.21	71,688,960.42
<b>19 Desarrollo Social. Apoyo a Grupos Vulnerables con Discapacidad.</b>	3,124,095.00	5,476.00	3,129,571.00	2,210,264.00	1,267,051.00	919,307.00
<b>20 Gestión y Control del Patrimonio Inmobiliario.</b>	1,250,000.00	1,158,492.00	2,408,492.00	1,808,492.00	150,000.00	600,000.00
<b>21 Atención a la Juventud.</b>	13,588,789.29	5,498,808.53	19,087,597.82	7,949,866.81	6,996,190.52	11,137,731.01
<b>22 Desarrollo Social. Adultos en Plenitud.</b>	46,344,536.00	706,773.15	47,051,309.15	23,827,547.84	11,045,315.51	23,223,761.31
<b>23 Promoción de la Competitividad y el Empleo.</b>	41,022,311.27	10,059,527.91-	30,962,783.36	20,062,350.69	18,527,662.73	10,900,432.67
<b>24 Desarrollo Económico.</b>	104,510,935.41	19,102,892.14	123,613,827.55	67,380,735.61	18,907,198.49	56,233,091.94
<b>25 Modernización del Sector Agropecuario, acuícola, Pesquero y Forestal.</b>	658,886,739.61	31,269,206.57	690,155,946.18	111,365,249.73	100,814,326.28	578,790,696.45
<b>26 Impulso del Sector Turístico Competitivo y Sustentable.</b>	90,237,636.51	20,116,203.52	110,353,840.03	36,637,489.26	28,259,771.56	73,716,350.77
<b>28 Impartición de Justicia Electoral.</b>	10,500,000.00	0.00	10,500,000.00	7,874,937.00	7,874,937.00	2,625,063.00
<b>29 Administración Electoral.</b>	49,089,800.00	0.00	49,089,800.00	44,317,840.00	41,895,036.00	4,771,960.00
<b>30 Arbitraje y Escalafón.</b>	6,528,383.00	156,979.61	6,685,362.61	5,125,865.60	4,727,017.36	1,559,497.01
<b>31 Impartición de Justicia Administrativa.</b>	16,477,840.00	85,218.14	16,563,058.14	12,419,823.73	12,419,823.73	4,143,234.41
<b>32 Asistencia al Sistema Estatal de Seguridad Pública.</b>	487,170,287.27	276,038,299.11	763,208,586.38	288,293,001.42	188,410,352.41	474,915,584.96
<b>33 Seguridad Pública y Prevención del Delito.</b>	588,196,393.29	47,924,807.89-	540,271,585.40	424,431,111.74	398,375,239.47	115,840,473.66

Concepto	Egresos					
	Aprobado	Ampliaciones / (Reducciones)	Modificado	Devengado	Pagado	Subejercicio
	1	2	3=(1+2)	4	5	6=(3-4)
34 Acceso a la Justicia conforme a Derecho	428,416,717.00	0.00	428,416,717.00	304,625,348.00	230,758,230.74	123,791,369.00
35 Derechos Humanos.	9,500,000.00	0.00	9,500,000.00	6,824,324.00	6,824,324.00	2,675,676.00
37 Registro del Territorio.	28,758,928.00	0.00	28,758,928.00	21,291,027.84	19,082,163.46	7,467,900.16
38 Agua Potable, Alcantarillado y Saneamiento.	245,811,978.00	8,725,009.22-	237,086,968.78	26,699,850.09	26,602,702.15	210,387,118.69
40 Educación y Cultura Ambiental.	31,840,408.00	21,192,925.00	53,033,333.00	25,730,783.41	22,607,380.22	27,302,549.59
41 Finanzas Transparentes y Eficientes.	160,769,740.91	3,327,388.71-	157,442,352.20	111,550,933.03	139,292,400.67	45,891,419.17
42 Administración Pública.	252,458,537.53	3,018,286.92	255,476,824.45	185,796,464.70	179,718,106.75	69,680,359.75
45 Agenda Digital.	25,159,919.00	2,101,086.00-	23,058,833.00	15,182,067.68	13,828,045.41	7,876,765.32
46 Acceso a la Información Pública.	7,500,000.00	110,000.00	7,610,000.00	5,746,503.00	5,746,503.00	1,863,497.00
47 Sistema Estatal Anticorrupción.	2,600,000.00	3,000,000.00	5,600,000.00	3,100,000.00	3,100,000.00	2,500,000.00
48 Administración y Operación del Despacho del Gobernador.	81,740,012.07	22,894,446.33	104,634,458.40	72,382,815.39	64,596,735.31	32,251,643.01
49 Fiscalización Superior de los Recursos Públicos.	35,000,000.00	0.00	35,000,000.00	27,974,670.00	27,974,670.00	7,025,330.00
50 Poder Legislativo.	95,000,000.00	5,000,000.00	100,000,000.00	74,696,441.00	67,672,549.00	25,303,559.00
51 Poder Judicial.	216,000,000.00	538,373.32	216,538,373.32	191,396,235.32	190,401,633.04	25,142,138.00
54 Sistema Estatal de Planeación Democrática.	24,800,896.59	2,332,682.32-	22,468,214.27	13,787,930.37	12,322,926.97	8,680,283.90
56 Transparencia y Control Gubernamental.	17,883,381.26	4,234,575.07	22,117,956.33	17,808,123.62	17,669,222.36	4,309,832.71
58 Relaciones Exteriores.	5,524,965.26	1,000,470.07-	4,524,495.19	2,041,619.30	1,901,148.86	2,482,875.89
61 Gasto No Programable Ejecutado.	4,078,479,257.00	943,695,600.14	5,022,174,857.14	4,511,793,410.79	4,405,942,516.77	510,381,446.35
63 Educación Inicial.	62,217,282.00	0.00	62,217,282.00	32,291,936.00	32,291,936.00	29,925,346.00
64 Educación Básica.	4,467,274,838.73	93,562,887.40	4,560,837,726.13	3,096,147,491.35	2,971,259,014.98	1,464,690,234.78
65 Educación Media Superior.	72,594,101.91	368,869.17-	72,225,232.74	37,088,650.92	36,396,336.24	35,136,581.82
66 Educación Superior.	78,868,731.00	887,475.00	79,756,206.00	20,956,279.50	16,663,521.50	58,799,926.50
75 Ordenamiento Territorial. Movilidad.	59,912,281.87	5,887,506.98-	54,024,774.89	39,305,292.00	37,073,170.68	14,719,482.89
77 Consolidación de la Gobernabilidad Democrática del Estado de Colima.	50,203,381.94	4,355,276.29	54,558,658.23	36,700,951.04	35,757,989.25	17,857,707.19
79 Protección Civil.	36,501,735.00	8,562,852.00	45,064,587.00	17,840,368.53	17,370,891.52	27,224,218.47
82 Educación para Adultos.	15,685,000.00	0.00	15,685,000.00	8,005,596.47	8,005,596.47	7,679,403.53
83 Consejería Jurídica.	47,791,170.24	2,093,742.55	49,884,912.79	35,074,100.77	28,436,338.31	14,810,812.02
84 Educación Media Superior Conalep.	6,548,400.00	0.00	6,548,400.00	4,911,264.00	4,911,264.00	1,637,136.00

Concepto	Egresos					Subejercicio
	Aprobado	Ampliaciones / (Reducciones)	Modificado	Devengado	Pagado	
	1	2	3=(1+2)	4	5	
85 Radio y Televisión.	20,133,409.00	0.00	20,133,409.00	13,953,395.01	12,569,217.99	6,180,013.99
90 Prevención y Atención a la Violencia Cepavi.	4,467,206.00	0.00	4,467,206.00	3,141,475.78	2,873,901.46	1,325,730.22
92 Planeación y conducción de la Política de Infraestructura Social	0.00	0.00	0.00	0.00	2,369.73-	0.00
94 Infraestructura Complementaria para el Desarrollo Económico.	30,000,000.00	9,413,579.81	39,413,579.81	8,056,897.75	4,279,650.98	31,356,682.06
96 Infraestructura Social	616,902,590.00	131,091,850.28	747,994,440.28	69,704,991.46	58,142,607.33	678,289,448.82
98 Infraestructura Carretera	280,000,000.00	0.00	280,000,000.00	0.00	0.00	280,000,000.00
99 Ordenamiento Territorial y Desarrollo Urbano.	80,353,217.36	34,462,243.01	114,815,460.37	72,349,334.70	62,908,246.92	42,466,125.67
<b>TOTAL DEL GASTO</b>	<b>18,137,670,000.00</b>	<b>1,670,258,591.03</b>	<b>19,807,928,591.03</b>	<b>13,476,800,435.83</b>	<b>12,716,662,453.35</b>	<b>6,331,128,155.20</b>



**COLIMA**  
GOBIERNO DEL ESTADO



# DISCIPLINA FINANCIERA

Secretaría de Planeación y Finanzas  
ENERO-SEPTIEMBRE 2019



CONCEPTO	2019	2018	CONCEPTO	2019	2018
<b>ACTIVO</b>			<b>PASIVO</b>		
<b>ACTIVO CIRCULANTE</b>			<b>PASIVO CIRCULANTE</b>		
<b>EFFECTIVO Y EQUIVALENTES</b>	<b>680,409,162.59</b>	<b>728,347,208</b>	<b>CUENTAS POR PAGAR A CORTO PLAZO</b>	<b>1,031,515,164.14</b>	<b>648,720,581.77</b>
EFFECTIVO	3,127,051.50	2,997,552	SERVICIOS PERSONALES POR PAGAR A CORTO PLAZO	0.00	0.00
BANCOS/TESORERÍA	636,398,573.12	658,310,906	PROVEEDORES POR PAGAR A CORTO PLAZO	352,290,983.79	197,228,430.13
BANCOS/DEPENDENCIAS Y OTROS	0.00	0	CONTRATISTAS POR OBRAS PUBLICAS POR PAGAR A	43,269,589.43	11,903,945.36
INVERSIONES TEMPORALES (HASTA 3 MESES)	0.00	0	PARTICIPACIONES Y APORTACIONES POR PAGAR A	59,496,858.81	48,524,651.90
FONDOS CON AFECTACIÓN ESPECÍFICA	0.00	0	TRANSFERENCIAS OTORGADAS POR PAGAR A CORTO	289,207,043.62	142,953,030.48
DEPOSITOS DE FONDOS A TERCEROS EN GARANTÍA	40,883,537.97	67,038,750	INTERESES, COMISIONES Y OTROS GASTOS DE LA	0.00	0.00
OTROS EFFECTIVOS Y EQUIVALENTES	0.00	0	RETENCIONES Y CONTRIBUCIONES POR PAGAR A	228,778,247.36	132,513,414.96
<b>DERECHOS A RECIBIR EFFECTIVO O EQUIVALENTES</b>	<b>459,702,552.13</b>	<b>637,488,296</b>	DEVOLUCIONES DE LA LEY DE INGRESOS POR PAGAR	372,429.65	4,790,722.18
INVERSIONES FINANCIERAS DE CORTO PLAZO	0.00	0	OTRAS CUENTAS POR PAGAR A CORTO PLAZO	58,100,011.48	110,806,386.76
CUENTAS POR COBRAR A CORTO PLAZO	32,491,046.08	188,869,965	<b>DOCUMENTOS POR PAGAR A CORTO PLAZO</b>	<b>0.00</b>	<b>0.00</b>
DEUDORES DIVERSOS POR COBRAR A CORTO PLAZO	13,772,769.54	19,294,127	DOCUMENTOS COMERCIALES POR PAGAR A CORTO	0.00	0.00
INGRESOS POR RECUPERAR A CORTO PLAZO	260,336.19	62,563	DOCUMENTOS CON CONTRATISTAS POR OBRAS	0.00	0.00
DEUDORES POR ANTICIPOS DE LA TESORERIA A	0.00	0	OTROS DOCUMENTOS POR PAGAR A CORTO PLAZO	0.00	0.00
PRESTAMOS OTORGADOS A CORTO PLAZO	413,178,400.32	429,261,641	<b>PORCIÓN A CORTO PLAZO DE LA DEUDA PÚBLICA A</b>	<b>26,812,606.44</b>	<b>24,751,786.18</b>
OTROS DERECHOS A RECIBIR EFFECTIVO O	0.00	0	PORCIÓN A CORTO PLAZO DE LA DEUDA PÚBLICA	26,812,606.44	24,751,786.18
<b>DERECHOS A RECIBIR BIENES O SERVICIOS</b>	<b>89,923,098.02</b>	<b>113,608,278</b>	PORCIÓN A CORTO PLAZO DE LA DEUDA PÚBLICA	0.00	0.00
ANTICIPO A PROVEEDORES POR ADQUISICIÓN DE	1,469,058.80	1,469,059	PORCIÓN A CORTO PLAZO ARRENDAMIENTO	0.00	0.00
ANTICIPO A PROVEEDORES POR ADQUISICIÓN DE	0.00	0	<b>TÍTULOS Y VALORES A CORTO PLAZO</b>	<b>774,213,916.02</b>	<b>521,363,636.38</b>
ANTICIPO A PROVEEDORES POR ADQUISICIÓN DE	100,273.47	198,762	TÍTULOS Y VALORES DE LA DEUDA PÚBLICA INTERNA	774,213,916.02	521,363,636.38
ANTICIPO A CONTRATISTAS POR OBRAS PUBLICAS A	88,353,765.75	111,940,457	TITULOS Y VALORES DE LA DEUDA PUBLICA EXTERNA	0.00	0.00
OTROS DERECHOS A RECIBIR BIENES O SERVICIOS A	0.00	0	<b>PASIVOS DIFERIDOS A CORTO PLAZO</b>	<b>436,917,679.00</b>	<b>355,434,239.00</b>
<b>INVENTARIOS</b>	<b>0.00</b>	<b>0</b>	INGRESOS COBRADOS POR ADELANTADO A CORTO	436,917,679.00	355,434,239.00
INVENTARIO DE MERCANCIAS PARA VENTA	0.00	0	INTERESES COBRADOS POR ADELANTADO A CORTO	0.00	0.00
INVENTARIO DE MERCANCIAS TERMINADAS	0.00	0	OTROS PASIVOS DIFERIDOS A CORTO PLAZO	0.00	0.00
INVENTARIO DE MERCANCIAS EN PROCESO DE	0.00	0	<b>FONDOS Y BIENES DE TERCEROS EN ADMINISTRACIÓN</b>	<b>31,134,657.33</b>	<b>30,172,832.71</b>
INVENTARIO DE MATERIAS PRIMAS, MATERIALES Y	0.00	0	FONDOS EN GARANTIA A CORTO PLAZO	0.00	0.00
BIENES EN TRANSITO	0.00	0	FONDOS EN ADMINISTRACION A CORTO PLAZO	0.00	0.00
<b>ALMACENES</b>	<b>0.00</b>	<b>0</b>	FONDOS CONTINGENTES A CORTO PLAZO	0.00	0.00
ALMACÉN DE MATERIALES Y SUMINISTROS DE	0.00	0	FONDOS DE FIDEICOMISOS, MANDATOS Y CONTRATOS	0.00	0.00
<b>(ESTIMACIÓN POR PÉRDIDAS O DETERIORO DE</b>	<b>0.00</b>	<b>0</b>	OTROS FONDOS DE TERCEROS EN GARANTIA Y/O	31,134,657.33	30,172,832.71
(ESTIMACIONES PARA CUENTAS INCOBRABLES POR	0.00	0	VALORES Y BIENES EN GARANTIA A CORTO PLAZO	0.00	0.00
ESTIMACIÓN POR DETERIORO DE INVENTARIOS	0.00	0	<b>PROVISIONES A CORTO PLAZO</b>	<b>0.00</b>	<b>0.00</b>
			PROVISION PARA DEMANDAS Y JUICIOS A CORTO	0.00	0.00
<b>OTROS ACTIVOS CIRCULANTES</b>	<b>912,810.00</b>	<b>912,810</b>	PROVISION PARA CONTINGENCIAS A C P	0.00	0.00
VALORES EN GARANTÍA	0.00	0	OTRAS PROVISIONES A CORTO PLAZO	0.00	0.00
BIENES EN GARANTIA (EXCLUYE DEPOSITOS DE	0.00	0	<b>OTROS PASIVOS A CORTO PLAZO</b>	<b>685,146,625.89</b>	<b>537,811,418.22</b>
VALORES EN GARANTÍA	912,810.00	912,810	INGRESOS POR CLASIFICAR	0.00	0.00
ADQUISICIÓN CON FONDOS DE TERCEROS	0.00	0	RECAUDACION POR PARTICIPAR	0.00	0.00
			OTROS PASIVOS CIRCULANTES	685,146,625.89	537,811,418.22
<b>Total de Activos Circulantes</b>	<b>1,230,947,622.74</b>	<b>1,480,356,592</b>	<b>Total de Pasivos Circulantes</b>	<b>2,985,740,648.82</b>	<b>2,118,254,494.26</b>



CONCEPTO	2019	2018	CONCEPTO	2019	2018
<b>ACTIVO NO CIRCULANTE</b>			<b>PASIVO NO CIRCULANTE</b>		
<b>INVERSIONES FINANCIERAS A LARGO PLAZO</b>	<b>32,953,093.54</b>	<b>29,395,113</b>			
INVERSIONES A LARGO PLAZO	0.00	0	<b>CUENTAS POR PAGAR A LARGO PLAZO</b>	<b>0.00</b>	<b>0.00</b>
TÍTULOS Y VALORES A LARGO PLAZO	0.00	0	PROVEEDORES POR PAGAR A LARGO PLAZO	0.00	0.00
FIDEICOMISOS, MANDATOS Y CONTRATOS ANÁLOGOS	32,953,093.54	29,395,113	CONTRATISTAS POR OBRAS PÚBLICAS POR PAGAR A	0.00	0.00
PARTICIPACIONES Y APORTACIONES DE CAPITAL L P	0.00	0	<b>DOCUMENTOS POR PAGAR A LARGO PLAZO</b>	<b>0.00</b>	<b>0.00</b>
<b>DERECHOS A RECIBIR EFECTIVO O EQUIVALENTES A</b>	<b>0.00</b>	<b>0</b>	DOCUMENTOS COMERCIALES POR PAGAR A LARGO	0.00	0.00
DOCUMENTOS POR COBRAR A LARGO PLAZO	0.00	0	DOCUMENTOS CON CONTRATISTAS POR OBRAS	0.00	0.00
DEUDORES DIVERSOS A LARGO PLAZO	0.00	0	OTROS DOCUMENTOS POR PAGAR A LARGO PLAZO	0.00	0.00
INGRESOS POR RECUPERAR A LARGO PLAZO	0.00	0	<b>DEUDA PÚBLICA A LARGO PLAZO</b>	<b>2,670,055,550.08</b>	<b>2,530,629,821.47</b>
PRÉSTAMOS OTORGADOS A LARGO PLAZO	0.00	0	TÍTULOS Y VALORES DE LA DEUDA PÚBLICA INTERNA	0.00	0.00
OTROS DERECHOS A RECIBIR EFECTIVO O	0.00	0	TÍTULOS Y VALORES DE LA DEUDA PÚBLICA EXTERNA	0.00	0.00
<b>BIENES INMUEBLES, INFRAESTRUCTURA Y</b>	<b>6,040,672,287.31</b>	<b>5,422,698,293</b>	PRÉSTAMOS DE LA DEUDA PÚBLICA INTERNA POR	<b>2,670,055,550.08</b>	<b>2,530,629,821.47</b>
TERRENOS	1,496,428,710.62	1,171,912,698	PRÉSTAMOS DE LA DEUDA PÚBLICA EXTERNA POR	0.00	0.00
VIVIENDAS	16,870,041.85	16,870,042	ARRENDAMIENTO FINANCIERO A LARGO PLAZO	0.00	0.00
EDIFICIOS NO HABITACIONALES	2,024,204,798.71	1,892,161,550	<b>PASIVOS DIFERIDOS A LARGO PLAZO</b>	<b>0.00</b>	<b>0.00</b>
INFRAESTRUCTURA	701,486,365.11	650,979,753	CREDITOS DIFERIDOS A LARGO PLAZO	0.00	0.00
CONSTRUCCIONES EN PROCESO EN BIENES DE	1,548,263,579.35	1,454,826,957	INTERESES COBRADOS POR ADELANTADO A LARGO	0.00	0.00
CONSTRUCCIONES EN PROCESO EN BIENES PROPIOS	253,418,791.67	235,947,293	OTROS PASIVOS DIFERIDOS A LARGO PLAZO	0.00	0.00
OTROS BIENES INMUEBLES	0.00	0	<b>FONDOS Y BIENES DE TERCEROS EN GARANTÍA Y/O</b>	<b>0.00</b>	<b>0.00</b>
<b>BIENES MUEBLES</b>	<b>962,286,984.81</b>	<b>913,571,847</b>	FONDOS EN GARANTÍA A LARGO PLAZO	0.00	0.00
MOBILIARIO Y EQUIPO DE ADMINISTRACIÓN	327,494,512.59	315,537,766	FONDOS EN ADMINISTRACIÓN A LARGO PLAZO	0.00	0.00
MOBILIARIO Y EQUIPO EDUCACIONAL Y RECREATIVO	74,370,868.70	72,821,884	FONDOS CONTINGENTES A LARGO PLAZO	0.00	0.00
EQUIPO E INSTRUMENTAL MÉDICO Y DE LABORATORIO	35,573,140.64	37,145,522	FONDOS DE FIDEICOMISOS, MANDATOS Y CONTRATOS	0.00	0.00
VEHÍCULOS Y EQUIPO DE TRANSPORTE	337,076,148.61	310,293,063	OTROS FONDOS DE TERCEROS EN GARANTÍA Y/O	0.00	0.00
EQUIPO DE DEFENSA Y SEGURIDAD	27,814,993.88	27,801,686	VALORES Y BIENES EN GARANTÍA A LARGO PLAZO	0.00	0.00
MAQUINARIA, OTROS EQUIPOS Y HERRAMIENTAS	156,790,585.80	148,526,652	<b>PROVISIONES A LARGO PLAZO</b>	<b>0.00</b>	<b>0.00</b>
COLECCIONES, OBRAS DE ARTE Y OBJETOS VALIOSOS	3,143,960.78	1,435,361	PROVISIONES PARA DEMANDAS Y JUICIOS A LARGO	0.00	0.00
ACTIVOS BIOLÓGICOS	22,773.81	9,914	PROVISIONES PARA PENSIONES A LARGO PLAZO	0.00	0.00
<b>ACTIVOS INTANGIBLES</b>	<b>123,135,951.16</b>	<b>112,094,929</b>	PROVISIONES PARA CONTINGENCIAS A LARGO PLAZO	0.00	0.00
SOFTWARE	118,294,510.83	110,373,974	OTRAS PROVISIONES A LARGO PLAZO	0.00	0.00
PATENTES, MARCAS Y DERECHOS	0.00	0	<b>Total de Pasivos No Circulantes</b>	<b>2,670,055,550.08</b>	<b>2,530,629,821.47</b>
CONCESIONES Y FRANQUICIAS	0.00	0	<b>Total del Pasivo</b>	<b>5,655,796,198.90</b>	<b>4,648,884,315.73</b>
LICENCIAS	4,841,440.33	1,720,955			
OTROS ACTIVOS INTANGIBLES	0.00	0			
<b>DEPRECIACION, DETERIORO Y AMORTIZACION</b>	<b>0.00</b>	<b>0</b>	<b>HACIENDA PÚBLICA / PATRIMONIO</b>		
DEPRECIACIÓN ACUMULADA DE BIENES INMUEBLES	0.00	0	<b>HACIENDA PÚBLICA / PATRIMONIO CONTRIBUIDO</b>	<b>1,521,166,108.00</b>	<b>988,166,108.00</b>
DEPRECIACIÓN ACUMULADA DE INFRAESTRUCTURA	0.00	0	<b>APORTACIONES</b>	<b>988,166,108.00</b>	<b>988,166,108.00</b>
DEPRECIACIÓN ACUMULADA DE BIENES MUEBLES	0.00	0	<b>DONACIONES DE CAPITAL</b>	<b>533,000,000.00</b>	<b>0.00</b>
DETERIORO ACUMULADO DE ACTIVOS BIOLÓGICOS	0.00	0	<b>ACTUALIZACIÓN DE LA HACIENDA</b>	<b>0.00</b>	<b>0.00</b>
AMORTIZACIÓN ACUMULADA DE ACTIVOS INTANGIBLES	0.00	0			
<b>ACTIVOS DIFERIDOS</b>	<b>251,310,122.54</b>	<b>251,310,123</b>			
ESTUDIOS, FORMULACIÓN Y EVALUACIÓN DE	251,310,122.54	251,310,123			
DERECHOS SOBRE BIENES EN RÉGIMEN DE	0.00	0			



CONCEPTO	2019	2018	CONCEPTO	2019	2018
GASTOS PAGADOS POR ADELANTADO A LARGO PLAZO	0.00	0	HACIENDA PUBLICA/PATRIMONIO GENERADO	1,464,343,755.20	2,572,376,471.99
ANTICIPOS A LARGO PLAZO	0.00	0			
BENEFICIOS AL RETIRO DE EMPLEADOS PAGADOS POR	0.00	0	RESULTADO DEL EJERCICIO (AHORRO/DESAHORRO)	402,693,569.22	864,599,505.71
OTROS ACTIVOS DIFERIDOS	0.00	0	RESULTADO DEL EJERCICIO (AHORRO/DESAHORRO)	402,693,569.22	864,599,505.71
<b>ESTIMACIÓN POR PÉRDIDA O DETERIORO DE ACTIVOS</b>	<b>0.00</b>	<b>0</b>	<b>RESULTADO DE EJERCICIOS ANTERIORES</b>	<b>710,115,197.88</b>	<b>1,279,447,240.01</b>
ESTIMACIONES POR PÉRDIDA DE CUENTAS	0.00	0	RESULTADO DE EJERCICIOS ANTERIORES	710,115,197.88	1,279,447,240.01
ESTIMACIONES POR PÉRDIDA DE CUENTAS	0.00	0	<b>REVALUOS</b>	<b>351,534,988.10</b>	<b>428,329,726.27</b>
ESTIMACIONES POR PÉRDIDA DE CUENTAS	0.00	0	REVALUOS DE BIENES INMUEBLES	351,534,988.10	428,329,726.27
ESTIMACIONES POR PÉRDIDA DE CUENTAS	0.00	0	REVALUO DE BIENES MUEBLES	0.00	0.00
<b>OTROS ACTIVOS NO CIRCULANTES</b>	<b>0.00</b>	<b>0</b>	REVALUOS DE BIENES INTANGIBLES	0.00	0.00
BIENES EN CONCESIÓN	0.00	0	OTROS REVALUOS	0.00	0.00
BIENES EN ARRENDAMIENTO FINANCIERO	0.00	0	<b>RESERVAS</b>	<b>0.00</b>	<b>0.00</b>
BIENES EN COMODATO	0.00	0	RESERVAS DE PATRIMONIO	0.00	0.00
			RESERVAS TERRITORIALES	0.00	0.00
<b>Total de Activos No Circulantes</b>	<b>7,410,358,439.36</b>	<b>6,729,070,303.97</b>	RESERVAS DE CONTINGENCIAS	0.00	0.00
			<b>RECTIFICACIONES DE RESULTADOS DE EJERCICIOS</b>	<b>0.00</b>	<b>0.00</b>
			CAMBIOS EN POLÍTICAS CONTABLES	0.00	0.00
			CAMBIOS POR ERRORES CONTABLES	0.00	0.00
			<b>EXCESO O INSUFICIENCIA EN LA ACTUALIZACIÓN DE</b>		
			RESULTADO POR POSICIÓN MONETARIA	0.00	0.00
			RESULTADO POR TENENCIA DE ACTIVOS NO	0.00	0.00
			<b>Total Hacienda Pública/ Patrimonio</b>	<b>2,985,509,863.20</b>	<b>3,560,542,579.99</b>
<b>Total del Activo</b>	<b>8,641,306,062.10</b>	<b>8,209,426,895.72</b>	<b>Total del Pasivo y Hacienda Pública/ Patrimonio</b>	<b>8,641,306,062.10</b>	<b>8,209,426,895.72</b>

Denominación de la Deuda Pública y Otros Pasivos (c)	Saldo al 31 de diciembre de 2018 (d)	Disposiciones del Periodo (e)	Amortizaciones del Periodo (f)	Revaluaciones, Reclasificaciones y Otros Ajustes (g)	Saldo Final del Periodo (h)=d+e-f+g	Pago de Intereses del Periodo (i)	Pagado de comisiones y demás costos asociados durante el periodo (j)
<b>1. DEUDA PÚBLICA (1=A+B)</b>	<b>3,638,629,821.43</b>	<b>854,201,152.63</b>	<b>1,021,748,901.52</b>	<b>0.00</b>	<b>3,471,082,072.54</b>	<b>279,144,996.12</b>	<b>0.00</b>
A. CORTO PLAZO (A=A1+A2+A3)	908,000,000.02	811,000,000.00	944,786,084.00	0.00	774,213,916.02	59,226,803.81	0.00
A1) INSTITUCIONES DE CRÉDITO	908,000,000.02	811,000,000.00	944,786,084.00	0.00	774,213,916.02	59,226,803.81	0.00
A2) TÍTULOS Y VALORES	0.00	0.00	0.00	0.00	0.00	0.00	0.00
A3) ARRENDAMIENTOS FINANCIEROS	0.00	0.00	0.00	0.00	0.00	0.00	0.00
B. LARGO PLAZO (B = B1+B2+B3)	2,730,629,821.41	43,201,152.63	76,962,817.52	0.00	2,696,868,156.52	219,918,192.31	0.00
B1) INSTITUCIONES DE CRÉDITO	2,730,629,821.41	43,201,152.63	76,962,817.52	0.00	2,696,868,156.52	219,918,192.31	0.00
B2) TÍTULOS Y VALORES	0.00	0.00	0.00	0.00	0.00	0.00	0.00
B3) ARRENDAMIENTOS FINANCIEROS	0.00	0.00	0.00	0.00	0.00	0.00	0.00
<b>2. OTROS PASIVOS</b>	<b>1,464,234,398.09</b>	<b>35,065,718,361.49</b>	<b>34,345,238,633.22</b>	<b>0.00</b>	<b>2,184,714,126.36</b>	<b>0.00</b>	<b>0.00</b>
<b>3. TOTAL DE LA DEUDA PÚBLICA Y OTROS PASIVOS (3= 1+2)</b>	<b>5,102,864,219.52</b>	<b>35,919,919,514.12</b>	<b>35,366,987,534.74</b>	<b>0.00</b>	<b>5,655,796,198.90</b>	<b>279,144,996.12</b>	<b>0.00</b>
<b>4. DEUDA CONTINGENTE</b>	<b>0.00</b>	<b>0.00</b>	<b>0.00</b>	<b>0.00</b>	<b>0.00</b>	<b>0.00</b>	<b>0.00</b>
A. DEUDA CONTINGENTE 1	0.00	0.00	0.00	0.00	0.00	0.00	0.00
B. DEUDA CONTINGENTE 2	0.00	0.00	0.00	0.00	0.00	0.00	0.00
C. DEUDA CONTINGENTE XX	0.00	0.00	0.00	0.00	0.00	0.00	0.00
<b>5. VALOR DE INSTRUMENTOS BONO CUPÓN CERO</b>	<b>0.00</b>	<b>0.00</b>	<b>0.00</b>	<b>0.00</b>	<b>0.00</b>	<b>29,266,667.70</b>	<b>0.00</b>
A. BANOBRAS FONREC	0.00	0.00	0.00	0.00	0.00	18,346,892.01	0.00
B. BANOBRAS PROFISE	0.00	0.00	0.00	0.00	0.00	10,919,775.69	0.00

1 Se refiere a cualquier Financiamiento sin fuente o garantía de pago definida, que sea asumida de manera solidaria o subsidiaria por las Entidades Federativas con sus Municipios, organismos descentralizados y empresas de participación estatal mayoritaria y fideicomisos, locales o municipales, y por los Municipios con sus respectivos organismos descentralizados y empresas de participación municipal mayoritaria.

2 Se refiere al valor del Bono Cupón Cero que respalda el pago de los créditos asociados al mismo (Activo).

Concepto(c)	Estimado/ Aprobado(d)	Devengado	Recaudado/ Pagado
<b>A. INGRESOS TOTALES (A= A1+A2+A3)</b>	<b>17,810,180,285.00</b>	<b>12,424,587,080.53</b>	<b>12,422,003,040.79</b>
<i>A1. INGRESOS DE LIBRE DISPOSICIÓN</i>	<i>7,857,244,237.00</i>	<i>5,812,890,062.81</i>	<i>5,810,306,023.03</i>
<i>A2. TRASFERENCIA FEDERALES ETIQUETADAS</i>	<i>10,280,425,763.00</i>	<i>6,779,244,766.61</i>	<i>6,779,244,766.65</i>
<i>A3. FINANCIAMIENTO NETO</i>	<i>327,489,715.00-</i>	<i>167,547,748.89-</i>	<i>167,547,748.89-</i>
<b>B. EGRESOS PRESUPUESTARIOS (B= B1+B2)</b>	<b>17,810,180,285.00</b>	<b>12,455,051,534.31</b>	<b>11,694,913,551.83</b>
<i>B1. GASTO NO ETIQUETADO (SIN INCLUIR AMORTIZACIÓN DE LA DEUDA PÚBLICA)</i>	<i>7,529,754,522.00</i>	<i>6,039,938,047.50</i>	<i>5,402,484,463.59</i>
<i>B2. GASTO ETIQUETADO (SIN INCLUIR AMORTIZACIÓN DE LA DEUDA PÚBLICA)</i>	<i>10,280,425,763.00</i>	<i>6,415,113,486.81</i>	<i>6,292,429,088.24</i>
<b>C. REMANENTES DEL EJERCICIO ANTERIOR (C = C1+C2)</b>	<b>0.00</b>	<b>143,438,548.77</b>	<b>143,438,548.77</b>
<i>C1. REMANENTES DE INGRESOS DE LIBRE DISPOSICIÓN APLICADOS EN EL PERIODO</i>	<i>0.00</i>	<i>52,496,759.23</i>	<i>52,496,759.23</i>
<i>C2. REMANENTES DE TRANSFERENCIAS FEDERALES ETIQUETADAS APLICADOS EN EL PERIODO</i>	<i>0.00</i>	<i>90,941,789.54</i>	<i>90,941,789.54</i>
<b>I. BALANCE PRESUPUESTARIO (I = A-B+C)</b>	<b>0.00</b>	<b>112,974,094.99</b>	<b>870,528,037.73</b>
<b>II. BALANCE PRESUPUESTARIO SIN FINANCIAMIENTO NETO (II = I -A3)</b>	<b>327,489,715.00</b>	<b>280,521,843.88</b>	<b>1,038,075,786.62</b>
<b>III. BALANCE PRESUPUESTARIO SIN FINANCIAMIENTO NETO Y SIN REMANENTES DEL EJERCICIO ANTERIOR (III = II - C)</b>	<b>327,489,715.00</b>	<b>137,083,295.11</b>	<b>894,637,237.85</b>

Concepto(c)	Estimado/ Aprobado(d)	Devengado	Recaudado/ Pagado
<b>E. INTERESES, COMISIONES Y GASTOS DE LA DEUDA (E = E1+ E2)</b>	<b>315,834,281.00</b>	<b>279,144,996.12</b>	<b>279,144,996.12</b>
<i>E1. INTERESES, COMISIONES Y GASTOS DE LA DEUDA CON GASTO NO ETIQUETADO</i>	<i>315,834,281.00</i>	<i>149,919,598.57</i>	<i>149,919,598.57</i>
<i>E2. INTERESES, COMISIONES Y GASTOS DE LA DEUDA CON GASTO ETIQUETADO</i>	<i>0.00</i>	<i>129,225,397.55</i>	<i>129,225,397.55</i>
<b>IV. BALANCE PRIMARIO (IV = III + E)</b>	<b>643,323,996.00</b>	<b>416,228,291.23</b>	<b>1,173,782,233.97</b>

Concepto(c)	Estimado/ Aprobado(d)	Devengado	Recaudado/ Pagado
<b>F. FINANCIAMIENTO ( F = F1 + F2)</b>	<b>0.00</b>	<b>854,201,152.63</b>	<b>854,201,152.63</b>
<i>F1. FINANCIAMIENTO CON FUENTE DE PAGO DE INGRESOS DE LIBRE DISPOSICIÓN</i>	<i>0.00</i>	<i>854,201,152.63</i>	<i>854,201,152.63</i>
<i>F2. FINANCIAMIENTO CON FUENTE DE PAGO DE TRANSFERENCIAS FEDERALES ETIQUETADAS</i>	<i>0.00</i>	<i>0.00</i>	<i>0.00</i>
<b>G. AMORTIZACIÓN DE LA DEUDA (G = G1 + G2)</b>	<b>327,489,715.00</b>	<b>1,021,748,901.52</b>	<b>1,021,748,901.52</b>
<i>G1. AMORTIZACIÓN DE LA DEUDA PÚBLICA CON GASTO NO ETIQUETADO</i>	<i>327,489,715.00</i>	<i>959,574,299.07</i>	<i>959,574,299.07</i>
<i>G2. AMORTIZACIÓN DE LA DEUDA PÚBLICA CON GASTO ETIQUETADO</i>	<i>0.00</i>	<i>62,174,602.45</i>	<i>62,174,602.45</i>
<b>A3. FINANCIAMIENTO NETO (A3 = F- G)</b>	<b>327,489,715.00-</b>	<b>167,547,748.89-</b>	<b>167,547,748.89-</b>

Concepto(c)	Estimado/ Aprobado(d)	Devengado	Recaudado/ Pagado
<b>A1. INGRESOS DE LIBRE DISPOSICIÓN</b>	<b>7,857,244,237.00</b>	<b>5,812,890,062.81</b>	<b>5,810,306,023.03</b>
<b>A3.1 FINANCIAMIENTO NETO CON FUENTE DE PAGO DE INGRESOS DE LIBRE DISPOSICIÓN (A3.1 = F1 - G1)</b>	<b>327,489,715.00-</b>	<b>105,373,146.44-</b>	<b>105,373,146.44-</b>
<i>F1. FINANCIAMIENTO CON FUENTE DE PAGO DE INGRESOS DE LIBRE DISPOSICIÓN</i>	<i>0.00</i>	<i>854,201,152.63</i>	<i>854,201,152.63</i>
<i>G1. AMORTIZACIÓN DE LA DEUDA PÚBLICA CON GASTO NO ETIQUETADO</i>	<i>327,489,715.00</i>	<i>959,574,299.07</i>	<i>959,574,299.07</i>
<b>B1. GASTO NO ETIQUETADO (SIN INCLUIR AMORTIZACIÓN DE LA DEUDA PÚBLICA)</b>	<b>7,529,754,522.00</b>	<b>6,039,938,047.50</b>	<b>5,402,484,463.59</b>
<b>C1. REMANENTES DE INGRESOS DE LIBRE DISPOSICIÓN APLICADO EN EL PERIODO</b>	<b>0.00</b>	<b>52,496,759.23</b>	<b>52,496,759.23</b>
<b>V. BALANCE PRESUPUESTARIO DE RECURSOS DISPONIBLES ( V = A1 + A3.1 - B1 + C1)</b>	<b>0.00</b>	<b>279,924,371.90-</b>	<b>354,945,172.23</b>
<b>VI. BALANCE PRESUPUESTARIO DE RECURSOS DISPONIBLES SIN FINANCIAMIENTO NETO (VI = V - A3.1)</b>	<b>327,489,715.00</b>	<b>174,551,225.46-</b>	<b>460,318,318.67</b>

Concepto(c)	Estimado/ Aprobado(d)	Devengado	Recaudado/ Pagado
<b>A2. TRANSFERENCIAS FEDERALES ETIQUETADAS</b>	<b>10,280,425,763.00</b>	<b>6,779,244,766.61</b>	<b>6,779,244,766.65</b>
<b>A3.2 FINANCIAMIENTO NETO CON FUENTE DE PAGO DE TRANSFERENCIAS FEDERALES ETIQUETADAS (A3.2 = F2 - G2)</b>	<b>0.00</b>	<b>62,174,602.45-</b>	<b>62,174,602.45-</b>
<i>F2. FINANCIAMIENTO CON FUENTE DE PAGO DE TRANSFERENCIAS FEDERALES ETIQUETADAS</i>	<i>0.00</i>	<i>0.00</i>	<i>0.00</i>
<i>G2. AMORTIZACIÓN DE LA DEUDA PÚBLICA CON GASTO ETIQUETADO</i>	<i>0.00</i>	<i>62,174,602.45</i>	<i>62,174,602.45</i>
<b>B2. GASTO ETIQUETADO (SIN INCLUIR AMORTIZACIÓN DE LA DEUDA PÚBLICA)</b>	<b>10,280,425,763.00</b>	<b>6,415,113,486.81</b>	<b>6,292,429,088.24</b>
<b>C2. REMANENTES DE TRANSFERENCIAS FEDERALES ETIQUETADAS APLICADOS EN EL PERIODO</b>	<b>0.00</b>	<b>90,941,789.54</b>	<b>90,941,789.54</b>
<b>VII. BALANCE PRESUPUESTARIO DE RECURSOS ETIQUETADO (VII = A2 + A3.2 - B2 + C2)</b>	<b>0.00</b>	<b>392,898,466.89</b>	<b>515,582,865.50</b>
<b>VIII. BALANCE PRESUPUESTARIO DE RECURSOS ETIQUETADOS SIN FINANCIAMIENTO NETO (VIII = VII - A3.2)</b>	<b>0.00</b>	<b>455,073,069.34</b>	<b>577,757,467.95</b>

**GOBIERNO DEL ESTADO DE COLIMA**  
Estado Analítico del Ejercicio del Presupuesto de Egresos Detallado - LDF  
Clasificación por Objeto del Gasto (Capítulo y Concepto)  
Del 1 de Enero al 30 de Septiembre de 2019

Concepto	Egresos					
	Aprobado	Ampliaciones / (Reducciones)	Modificado	Devengado	Pagado	Subejercicio
	1	2	3=(1+2)	4	5	6=(3-4)
<b>Gasto No Etiquetado</b>	<b>7,857,244,237.00</b>	<b>1,132,505,930.62</b>	<b>8,989,750,167.62</b>	<b>6,999,512,346.57</b>	<b>6,362,058,762.66</b>	<b>1,990,237,821.05</b>
<i>SERVICIOS PERSONALES</i>	<i>1,994,001,032.00</i>	<i>177,818,542.78-</i>	<i>1,816,182,489.22</i>	<i>1,261,269,729.29</i>	<i>1,117,254,658.62</i>	<i>554,912,759.93</i>
REMUNERACIONES AL PERSONAL DE CARÁCTER PERMANENTE	624,271,839.72	45,837,647.04-	578,434,192.68	436,162,368.76	371,506,533.85	142,271,823.92
REMUNERACIONES AL PERSONAL DE CARÁCTER TRANSITORIO	136,210,885.68	3,265,258.06-	132,945,627.62	103,804,108.17	95,419,238.22	29,141,519.45
REMUNERACIONES ADICIONALES Y ESPECIALES	506,538,831.66	6,357,067.87	512,895,899.53	271,492,691.09	236,324,910.35	241,403,208.44
SEGURIDAD SOCIAL	140,781,498.12	14,930,421.25-	125,851,076.87	94,721,134.57	114,679,646.84	31,129,942.30
OTRAS PRESTACIONES SOCIALES Y ECONOMICAS	474,139,026.40	89,558,193.65-	384,580,832.75	300,227,493.20	255,424,140.50	84,353,339.55
PREVISIONES	28,039,924.08	21,448,030.76-	6,591,893.32	0.00	0.00	6,591,893.32
PAGO DE ESTIMULOS A SERVIDORES PUBLICOS	84,019,026.34	9,136,059.89-	74,882,966.45	54,861,933.50	43,900,188.86	20,021,032.95
<i>MATERIALES Y SUMINISTROS</i>	<i>154,039,908.00</i>	<i>27,525,916.26</i>	<i>181,565,824.26</i>	<i>146,508,406.14</i>	<i>124,216,159.40</i>	<i>35,057,418.12</i>
MATERIALES DE ADMINISTRACIÓN, EMISION DE DOCUMENTOS Y ARTÍCULOS OFICIALES	30,819,571.00	2,305,450.49-	28,514,120.51	19,776,954.63	19,270,903.03	8,737,165.88
ALIMENTOS Y UTENSILIOS	28,470,860.00	23,016,377.05	51,487,237.05	50,170,213.68	49,754,462.44	1,317,023.37
MATERIAS PRIMAS Y MATERIALES DE PRODUCCIÓN Y COMERCIALIZACIÓN	70,804.00	24,445.85	95,249.85	5,117.05	105.85	90,132.80
MATERIALES Y ARTÍCULOS DE CONSTRUCCIÓN Y DE REPARACIÓN	2,102,458.00	272,032.58-	1,830,425.42	1,170,501.91	933,422.20	659,923.51
PRODUCTOS QUÍMICOS, FARMACÉUTICOS Y DE LABORATORIO	23,496,990.00	76,423.45	23,573,413.45	15,765,836.31	6,417,153.75	7,807,577.14
COMBUSTIBLES, LUBRICANTES Y ADITIVOS	56,352,871.00	2,006,224.71-	54,346,646.29	47,248,984.34	37,554,323.82	7,097,661.95
VESTUARIO, BLANCOS, PRENDAS DE PROTECCIÓN Y ARTÍCULOS DEPORTIVOS	1,877,703.00	550,997.75-	1,326,705.25	539,492.22	385,897.35	787,213.03
MATERIALES Y SUMINISTROS PARA SEGURIDAD	0.00	1,705.00	1,705.00	705.00	705.00	1,000.00
HERRAMIENTAS, REFACCIONES Y ACCESORIOS MENORES	10,848,651.00	9,541,670.44	20,390,321.44	11,830,601.00	9,899,185.96	8,559,720.44
<i>SERVICIOS GENERALES</i>	<i>434,106,115.00</i>	<i>154,068,458.99</i>	<i>588,174,573.99</i>	<i>329,432,804.17</i>	<i>319,195,428.96</i>	<i>258,741,769.82</i>
SERVICIOS BÁSICOS	189,794,880.00	63,315,005.64	253,109,885.64	115,845,253.79	99,832,525.10	137,264,631.85
SERVICIOS DE ARRENDAMIENTO	17,704,748.00	3,244,406.72	20,949,154.72	12,620,023.75	9,031,420.12	8,329,130.97
SERVICIOS PROFESIONALES, CIENTÍFICOS, TÉCNICOS Y OTROS SERVICIOS	21,090,138.00	21,497,854.97	42,587,992.97	15,660,394.75	13,074,437.60	26,927,598.22
SERVICIOS FINANCIEROS, BANCARIOS Y COMERCIALES	24,843,534.00	5,832,420.14	30,675,954.14	23,638,995.14	16,104,442.33	7,036,959.00
SERVICIOS DE INSTALACION, REPARACIÓN, MANTENIMIENTO Y CONSERVACIÓN	23,923,279.00	16,222,092.25	40,145,371.25	21,735,937.51	16,426,651.75	18,409,433.74
SERVICIOS DE COMUNICACIÓN SOCIAL Y PUBLICIDAD	23,179,080.00	146,147.83	23,325,227.83	14,520,286.61	12,653,154.03	8,804,941.22
SERVICIOS DE TRASLADO Y VIÁTICOS	11,278,919.00	1,630,012.24-	9,648,906.76	5,920,196.69	5,390,680.45	3,728,710.07
SERVICIOS OFICIALES	8,181,783.00	12,062,174.87	20,243,957.87	9,126,898.74	7,272,827.56	11,117,059.13
OTROS SERVICIOS GENERALES	114,109,754.00	33,378,368.81	147,488,122.81	110,364,817.19	139,409,290.02	37,123,305.62



**GOBIERNO DEL ESTADO DE COLIMA**  
Estado Analítico del Ejercicio del Presupuesto de Egresos Detallado - LDF  
Clasificación por Objeto del Gasto (Capítulo y Concepto)  
Del 1 de Enero al 30 de Septiembre de 2019

Concepto	Egresos					
	Aprobado	Ampliaciones / (Reducciones)	Modificado	Devengado	Pagado	Subejercicio
	1	2	3=(1+2)	4	5	6=(3-4)
<b>TRANSFERENCIAS, ASIGNACIONES, SUBSIDIOS Y OTRAS AYUDAS</b>	<b>3,020,488,068.00</b>	<b>198,376,777.03</b>	<b>3,218,864,845.03</b>	<b>2,672,847,014.33</b>	<b>2,291,091,453.05</b>	<b>546,017,830.70</b>
TRANSFERENCIAS INTERNAS Y ASIGNACIONES AL SECTOR PÚBLICO	1,843,462,579.00	96,767,375.95	1,940,229,954.95	1,480,774,669.99	1,157,238,729.75	459,455,284.96
TRANSFERENCIAS AL RESTO DEL SECTOR PÚBLICO	69,000,000.00	52,124,203.06	121,124,203.06	76,492,206.39	74,825,538.39	44,631,996.67
SUBSIDIOS Y SUBVENCIONES	39,956,000.00	44,036,099.52	83,992,099.52	70,849,001.03	60,216,693.63	13,143,098.49
AYUDAS SOCIALES	390,544,114.00	16,666,643.35-	373,877,470.65	345,547,747.31	335,656,561.44	28,329,723.34
PENSIONES Y JUBILACIONES	608,237,470.00	49,491,377.85	657,728,847.85	657,464,270.08	641,884,384.10	264,577.77
TRANSFERENCIAS A LA SEGURIDAD SOCIAL	69,287,905.00	27,375,636.00-	41,912,269.00	41,719,119.53	21,269,545.74	193,149.47
<b>BIENES MUEBLES, INMUEBLES E INTANGIBLES</b>	<b>112,480,381.00</b>	<b>19,090,321.97</b>	<b>131,570,702.97</b>	<b>20,183,341.28</b>	<b>5,225,165.15</b>	<b>111,387,361.69</b>
MOBILIARIO Y EQUIPO DE ADMINISTRACIÓN	5,728,569.00	536,754.92	6,265,323.92	3,599,189.13	2,975,693.43	2,666,134.79
MOBILIARIO Y EQUIPO EDUCACIONAL Y RECREATIVO	1,031,356.00	354,722.79-	676,633.21	289,114.07	236,839.07	387,519.14
EQUIPO E INSTRUMENTAL MÉDICO Y DE LABORATORIO	0.00	0.00	0.00	0.00	0.00	0.00
VEHICULOS Y EQUIPO DE TRANSPORTE	950,000.00	18,945,463.26	19,895,463.26	12,682,778.00	614,330.00	7,212,685.26
MAQUINARIA, OTROS EQUIPOS Y HERRAMIENTAS	104,177,032.00	2,375,412.68-	101,801,619.32	760,837.78	250,315.14	101,040,781.54
ACTIVOS BIOLÓGICOS	0.00	12,860.00	12,860.00	12,860.00	12,860.00	0.00
ACTIVOS INTANGIBLES	593,424.00	2,325,379.26	2,918,803.26	2,838,562.30	1,135,127.51	80,240.96
<b>INVERSIÓN PÚBLICA</b>	<b>5,500,000.00</b>	<b>232,631,998.35</b>	<b>238,131,998.35</b>	<b>62,264,401.49</b>	<b>29,889,209.33</b>	<b>175,867,596.86</b>
OBRA PÚBLICA EN BIENES DE DOMINIO PÚBLICO	5,500,000.00	80,983,693.57	86,483,693.57	34,632,428.26	21,202,887.13	51,851,265.31
OBRA PÚBLICA EN BIENES PROPIOS	0.00	151,648,304.78	151,648,304.78	27,631,973.23	8,686,322.20	124,016,331.55
<b>INVERSIONES FINANCIERAS Y OTRAS PROVISIONES</b>	<b>34,200,000.00</b>	<b>10,068,872.42-</b>	<b>24,131,127.58</b>	<b>0.00</b>	<b>0.00</b>	<b>24,131,127.58</b>
PROVISIONES PARA CONTINGENCIAS Y OTRAS EROGACIONES ESPECIALES	34,200,000.00	10,068,872.42-	24,131,127.58	0.00	0.00	24,131,127.58
<b>PARTICIPACIONES Y APORTACIONES</b>	<b>1,405,639,125.00</b>	<b>18,101,699.40</b>	<b>1,423,740,824.40</b>	<b>1,162,091,121.64</b>	<b>1,130,673,632.73</b>	<b>261,649,702.76</b>
PARTICIPACIONES	1,405,639,125.00	18,101,699.40	1,423,740,824.40	1,162,091,121.64	1,130,673,632.73	261,649,702.76
<b>DEUDA PÚBLICA</b>	<b>696,789,608.00</b>	<b>670,598,173.82</b>	<b>1,367,387,781.82</b>	<b>1,344,915,528.23</b>	<b>1,344,513,055.42</b>	<b>22,472,253.59</b>
AMORTIZACIÓN DE LA DEUDA PÚBLICA	327,489,715.00	632,969,584.00	960,459,299.00	959,574,299.07	959,574,299.07	884,999.93
INTERESES DE LA DEUDA PÚBLICA	315,834,281.00	152,387,032.60-	163,447,248.40	149,919,598.57	149,919,598.57	13,527,649.83
COMISIONES DE LA DEUDA PÚBLICA	0.00	6,417,120.00	6,417,120.00	6,417,120.00	6,417,120.00	0.00
GASTOS DE LA DEUDA PÚBLICA	3,531,312.00	183,268.49	3,714,580.49	1,589,276.66	1,186,803.85	2,125,303.83
COSTO POR COBERTURAS	4,400,000.00	0.00	4,400,000.00	0.00	0.00	4,400,000.00
ADEUDOS DE EJERCICIOS FISCALES ANTERIORES (ADEFAS)	45,534,300.00	183,415,233.93	228,949,533.93	227,415,233.93	227,415,233.93	1,534,300.00

**GOBIERNO DEL ESTADO DE COLIMA**  
Estado Analítico del Ejercicio del Presupuesto de Egresos Detallado - LDF  
Clasificación por Objeto del Gasto (Capítulo y Concepto)  
Del 1 de Enero al 30 de Septiembre de 2019

Concepto	Egresos					
	Aprobado	Ampliaciones / (Reducciones)	Modificado	Devengado	Pagado	Subejercicio
	1	2	3=(1+2)	4	5	6=(3-4)
<b>Gasto Etiquetado</b>	<b>10,280,425,763.00</b>	<b>537,752,660.41</b>	<b>10,818,178,423.41</b>	<b>6,477,288,089.26</b>	<b>6,354,603,690.69</b>	<b>4,340,890,334.15</b>
<i>SERVICIOS PERSONALES</i>	0.00	19,171,901.36	19,171,901.36	14,972,534.90	13,098,011.62	4,199,366.46
REMUNERACIONES AL PERSONAL DE CARÁCTER PERMANENTE	0.00	7,294,322.50	7,294,322.50	7,294,322.50	6,532,507.11	0.00
REMUNERACIONES AL PERSONAL DE CARÁCTER TRANSITORIO	0.00	7,272,622.85	7,272,622.85	3,899,304.84	3,366,086.83	3,373,318.01
REMUNERACIONES ADICIONALES Y ESPECIALES	0.00	2,694,449.98	2,694,449.98	2,293,972.11	1,976,245.07	400,477.87
SEGURIDAD SOCIAL	0.00	60,342.78	60,342.78	15,599.94	13,847.83	44,742.84
OTRAS PRESTACIONES SOCIALES Y ECONOMICAS	0.00	1,569,962.20	1,569,962.20	1,189,134.46	957,599.86	380,827.74
PAGO DE ESTIMULOS A SERVIDORES PUBLICOS	0.00	280,201.05	280,201.05	280,201.05	251,724.92	0.00
<i>MATERIALES Y SUMINISTROS</i>	15,600,800.00	16,780,020.67	32,380,820.67	13,374,462.69	3,489,998.12	19,006,357.98
MATERIALES DE ADMINISTRACIÓN, EMISION DE DOCUMENTOS Y ARTÍCULOS OFICIALES	0.00	202,140.00	202,140.00	9,987.33	0.00	192,152.67
MATERIALES Y ARTÍCULOS DE CONSTRUCCIÓN Y DE REPARACIÓN	0.00	10,000.00	10,000.00	0.00	0.00	10,000.00
PRODUCTOS QUÍMICOS, FARMACÉUTICOS Y DE LABORATORIO	4,336,200.00	3,230,158.87	7,566,358.87	765,088.32	765,088.32	6,801,270.55
COMBUSTIBLES, LUBRICANTES Y ADITIVOS	0.00	164,000.00	164,000.00	90,000.00	70,000.00	74,000.00
VESTUARIO, BLANCOS, PRENDAS DE PROTECCIÓN Y ARTÍCULOS DEPORTIVOS	3,515,500.00	8,146,621.80	11,662,121.80	725,725.00	280,812.80	10,936,396.80
MATERIALES Y SUMINISTROS PARA SEGURIDAD	7,716,100.00	5,060,100.00	12,776,200.00	11,783,662.04	2,374,097.00	992,537.96
HERRAMIENTAS, REFACCIONES Y ACCESORIOS MENORES	33,000.00	33,000.00-	0.00	0.00	0.00	0.00
<i>SERVICIOS GENERALES</i>	77,549,105.00	41,280,225.77	118,829,330.77	86,275,502.13	53,521,104.70	32,553,828.64
SERVICIOS BÁSICOS	55,640,000.00	25,642,482.40	81,282,482.40	75,399,983.19	45,000,000.00	5,882,499.21
SERVICIOS DE ARRENDAMIENTO	0.00	1,579,731.99	1,579,731.99	1,047,399.97	1,047,399.97	532,332.02
SERVICIOS PROFESIONALES, CIENTÍFICOS, TÉCNICOS Y OTROS SERVICIOS	8,394,000.00	4,835,639.65	13,229,639.65	3,530,138.26	3,530,138.26	9,699,501.39
SERVICIOS DE INSTALACION, REPARACIÓN, MANTENIMIENTO Y CONSERVACIÓN	13,515,105.00	2,422,295.28	15,937,400.28	6,199,875.55	3,912,720.35	9,737,524.73
SERVICIOS DE COMUNICACIÓN SOCIAL Y PUBLICIDAD	0.00	868,137.61	868,137.61	0.00	0.00	868,137.61
SERVICIOS DE TRASLADO Y VIÁTICOS	0.00	60,152.00	60,152.00	30,846.12	30,846.12	29,305.88
SERVICIOS OFICIALES	0.00	5,871,786.84	5,871,786.84	67,259.04	0.00	5,804,527.80
<i>TRANSFERENCIAS, ASIGNACIONES, SUBSIDIOS Y OTRAS AYUDAS</i>	9,107,167,057.00	32,409,975.77	9,139,577,032.77	5,457,787,050.30	5,424,705,354.37	3,681,789,982.47
TRANSFERENCIAS INTERNAS Y ASIGNACIONES AL SECTOR PÚBLICO	5,241,078,123.00	143,422,757.77	5,384,500,880.77	3,743,508,906.06	3,710,427,210.13	1,640,991,974.71
TRANSFERENCIAS AL RESTO DEL SECTOR PÚBLICO	1,964,298,191.00	18,851,725.38	1,983,149,916.38	289,483,338.89	289,483,338.89	1,693,666,577.49
SUBSIDIOS Y SUBVENCIONES	1,658,466,734.00	61,535,492.62	1,720,002,226.62	1,424,794,805.35	1,424,794,805.35	295,207,421.27
PENSIONES Y JUBILACIONES	234,485,003.00	191,400,000.00-	43,085,003.00	0.00	0.00	43,085,003.00

**GOBIERNO DEL ESTADO DE COLIMA**  
**Estado Analítico del Ejercicio del Presupuesto de Egresos Detallado - LDF**  
 Clasificación por Objeto del Gasto (Capítulo y Concepto)  
 Del 1 de Enero al 30 de Septiembre de 2019

Concepto	Egresos					
	Aprobado	Ampliaciones / (Reducciones)	Modificado	Devengado	Pagado	Subejercicio
	1	2	3=(1+2)	4	5	6=(3-4)
TRANSFERENCIAS A LA SEGURIDAD SOCIAL	8,839,006.00	0.00	8,839,006.00	0.00	0.00	8,839,006.00
<b>BIENES MUEBLES, INMUEBLES E INTANGIBLES</b>	<b>41,638,590.00</b>	<b>11,001,388.24</b>	<b>52,639,978.24</b>	<b>30,755,875.76</b>	<b>20,483,052.96</b>	<b>21,884,102.48</b>
MOBILIARIO Y EQUIPO DE ADMINISTRACIÓN	9,629,400.00	1,982,168.65-	7,647,231.35	126,098.96	126,098.96	7,521,132.39
MOBILIARIO Y EQUIPO EDUCACIONAL Y RECREATIVO	234,950.00	133,119.37	368,069.37	0.00	0.00	368,069.37
EQUIPO E INSTRUMENTAL MÉDICO Y DE LABORATORIO	17,320.00	8,074,980.00	8,092,300.00	0.00	0.00	8,092,300.00
VEHICULOS Y EQUIPO DE TRANSPORTE	20,758,070.00	8,966,364.68	29,724,434.68	27,904,380.00	20,092,996.00	1,820,054.68
EQUIPO DE DEFENSA Y SEGURIDAD	1,625,400.00	1,625,400.00-	0.00	0.00	0.00	0.00
MAQUINARIA, OTROS EQUIPOS Y HERRAMIENTAS	5,219,200.00	2,368,637.60-	2,850,562.40	2,461,438.80	0.00	389,123.60
ACTIVOS INTANGIBLES	4,154,250.00	196,869.56-	3,957,380.44	263,958.00	263,958.00	3,693,422.44
<b>INVERSIÓN PÚBLICA</b>	<b>368,000,000.00</b>	<b>118,703,767.02</b>	<b>486,703,767.02</b>	<b>57,441,939.90</b>	<b>50,619,807.34</b>	<b>429,261,827.12</b>
OBRA PÚBLICA EN BIENES DE DOMINIO PÚBLICO	368,000,000.00	118,586,867.02	486,586,867.02	57,331,000.40	50,561,343.34	429,255,866.62
OBRA PÚBLICA EN BIENES PROPIOS	0.00	116,900.00	116,900.00	110,939.50	58,464.00	5,960.50
<b>PARTICIPACIONES Y APORTACIONES</b>	<b>670,470,211.00</b>	<b>94,561,478.00</b>	<b>765,031,689.00</b>	<b>612,836,820.00</b>	<b>584,842,458.00</b>	<b>152,194,869.00</b>
PARTICIPACIONES	0.00	2,342,790.00	2,342,790.00	2,342,790.00	0.00	0.00
APORTACIONES	670,470,211.00	92,218,688.00	762,688,899.00	610,494,030.00	584,842,458.00	152,194,869.00
<b>DEUDA PÚBLICA</b>	<b>0.00</b>	<b>203,843,903.58</b>	<b>203,843,903.58</b>	<b>203,843,903.58</b>	<b>203,843,903.58</b>	<b>0.00</b>
AMORTIZACIÓN DE LA DEUDA PÚBLICA	0.00	62,174,602.45	62,174,602.45	62,174,602.45	62,174,602.45	0.00
INTERESES DE LA DEUDA PÚBLICA	0.00	129,225,397.55	129,225,397.55	129,225,397.55	129,225,397.55	0.00
ADEUDOS DE EJERCICIOS FISCALES ANTERIORES (ADEFAS)	0.00	12,443,903.58	12,443,903.58	12,443,903.58	12,443,903.58	0.00
<b>Total de Egresos</b>	<b>18,137,670,000.00</b>	<b>1,670,258,591.03</b>	<b>19,807,928,591.03</b>	<b>13,476,800,435.83</b>	<b>12,716,662,453.35</b>	<b>6,331,128,155.20</b>

Concepto	Ingreso					Diferencia (a)
	Estimado (d)	Ampliaciones / (Reducciones)	Modificado	Devengado	Recaudado	
(c)	1	2	3=(1+2)	4	5	6=(5-1)
<b>INGRESOS DE LIBRE DISPOSICIÓN</b>	<b>7,857,244,237.00</b>	<b>353,876,787.39</b>	<b>8,211,121,024.39</b>	<b>5,812,890,062.81</b>	<b>5,810,306,023.03</b>	<b>2,046,938,213.97-</b>
<i>A. IMPUESTOS</i>	867,881,750.00	0.00	867,881,750.00	677,314,906.44	677,314,906.44	190,566,843.56-
<i>B. CUOTAS Y APORTACIONES DE SEGURIDAD SOCIAL</i>	0.00	0.00	0.00	0.00	0.00	0.00
<i>C. CONTRIBUCIONES DE MEJORAS</i>	0.00	0.00	0.00	0.00	0.00	0.00
<i>D. DERECHOS</i>	412,191,073.00	3,448,559.00	415,639,632.00	331,643,203.00	329,060,773.22	83,130,299.78-
<i>E. PRODUCTOS</i>	30,537,263.00	2,511,546.68-	28,025,716.32	9,942,549.72	9,942,549.72	20,594,713.28-
<i>F. APROVECHAMIENTOS</i>	98,769,339.00	58,959,042.96	157,728,381.96	96,990,873.82	96,990,873.82	1,778,465.18-
<i>G. INGRESOS POR VENTAS DE BIENES Y SERVICIOS</i>	0.00	0.00	0.00	0.00	0.00	0.00
<i>H. PARTICIPACIONES (H=H1+H2+H3+H4+H5+H6+H7+H8+H9+H10+H11)</i>	5,212,132,667.00	279,038,280.00	5,491,170,947.00	4,504,410,598.00	4,504,410,598.00	707,722,069.00-
H1) FONDO GENERAL DE PARTICIPACIONES	3,936,341,633.00	261,645,264.00	4,197,986,897.00	3,516,986,231.00	3,516,986,231.00	419,355,402.00-
H2) FONDO DE FOMENTO MUNICIPAL	314,761,438.00	9,832,593.00	324,594,031.00	245,188,810.00	245,188,810.00	69,572,628.00-
H3) FONDO DE FISCALIZACIÓN Y RECAUDACIÓN	204,800,807.00	16,074,295.00	220,875,102.00	147,598,941.00	147,598,941.00	57,201,866.00-
H4) FONDO DE COMPENSACIÓN	0.00	0.00	0.00	0.00	0.00	0.00
H5) FONDO DE EXTRACCIÓN DE HIDROCARBUROS	0.00	0.00	0.00	0.00	0.00	0.00
H6) IMPUESTO ESPECIAL SOBRE PRODUCCIÓN Y SERVICIOS	88,743,655.00	31,953,249.00	120,696,904.00	117,315,861.00	117,315,861.00	28,572,206.00
H7) 0.136% DE LA RECAUDACIÓN FEDERAL PARTICIPABLE	0.00	0.00	0.00	0.00	0.00	0.00
H8) 3.17% SOBRE EXTRACCIÓN DE PETRÓLEO	0.00	0.00	0.00	0.00	0.00	0.00
H9) GASOLINAS Y DIÉSEL	228,705,263.00	26,926,101.00-	201,779,162.00	197,002,406.00	197,002,406.00	31,702,857.00-
H10) FONDO DEL IMPUESTO SOBRE LA RENTA	438,779,871.00	31,979,280.00-	406,800,591.00	261,880,089.00	261,880,089.00	176,899,782.00-
H11) FONDO DE ESTABILIZACIÓN DE LOS INGRESOS DE LAS ENTIDADES FEDERATIVAS	0.00	18,438,260.00	18,438,260.00	18,438,260.00	18,438,260.00	18,438,260.00
<i>I. INCENTIVOS DERIVADOS DE LA COLABORACIÓN FISCAL (I=I1+I2+I3+I4+I5)</i>	513,062,145.00	8,503,348.01	521,565,493.01	186,148,827.73	186,147,217.73	326,914,927.27-
I1) TENENCIA O USO DE VEHÍCULOS	66,499.00	0.00	66,499.00	4,365.00	4,365.00	62,134.00-
I2) FONDO DE COMPENSACIÓN ISAN	15,805,838.00	247,802.00-	15,558,036.00	11,668,527.00	11,668,527.00	4,137,311.00-
I3) IMPUESTO SOBRE AUTOMÓVILES NUEVOS	69,981,472.00	0.00	69,981,472.00	49,791,489.00	49,791,489.00	20,189,983.00-
I4) FONDO DE COMPENSACIÓN DE REPECOS-INTERMEDIOS	0.00	33,206,604.00	33,206,604.00	18,765,703.00	18,765,703.00	18,765,703.00
I5) OTROS INCENTIVOS ECONÓMICOS	427,208,336.00	24,455,453.99-	402,752,882.01	105,918,743.73	105,917,133.73	321,291,202.27-
<i>J. TRANSFERENCIAS Y ASIGNACIONES</i>	0.00	0.00	0.00	0.00	0.00	0.00
<i>K. CONVENIOS</i>	722,670,000.00	6,439,104.10	729,109,104.10	6,439,104.10	6,439,104.10	716,230,895.90-

Concepto	Ingreso					Diferencia (a)
	Estimado (d)	Ampliaciones / (Reducciones)	Modificado	Devengado	Recaudado	
(c)	1	2	3=(1+2)	4	5	6=(5-1)
K1) OTROS CONVENIOS Y SUBSIDIOS	722,670,000.00	6,439,104.10	729,109,104.10	6,439,104.10	6,439,104.10	716,230,895.90-
<b>L. OTROS INGRESOS DE LIBRE DISPOSICIÓN (L=L1+L2)</b>	<b>0.00</b>	<b>0.00</b>	<b>0.00</b>	<b>0.00</b>	<b>0.00</b>	<b>0.00</b>
L1) PARTICIPACIONES EN INGRESOS LOCALES	0.00	0.00	0.00	0.00	0.00	0.00
L2) OTROS INGRESOS DE LIBRE DISPOSICIÓN	0.00	0.00	0.00	0.00	0.00	0.00
<b>I. TOTAL DE INGRESOS DE LIBRE DISPOSICIÓN (I=A+B+C+D+E+F+G+H+I+J+K+L)</b>	<b>7,857,244,237.00</b>	<b>353,876,787.39</b>	<b>8,211,121,024.39</b>	<b>5,812,890,062.81</b>	<b>5,810,306,023.03</b>	<b>2,046,938,213.97-</b>
<b>INGRESOS EXCEDENTES DE INGRESOS DE LIBRE DISPOSICIÓN</b>	<b>0.00</b>	<b>0.00</b>	<b>0.00</b>	<b>0.00</b>	<b>0.00</b>	<b>2,046,938,213.97-</b>
<b>TRANSFERENCIAS FEDERALES ETIQUETADAS</b>	<b>10,280,425,763.00</b>	<b>731,216,603.80</b>	<b>11,011,642,366.80</b>	<b>6,779,244,766.61</b>	<b>6,779,244,766.65</b>	<b>3,501,180,996.35-</b>
<b>A. APORTACIONES (A=A1+A2+A3+A4+A5+A6+A7+A8)</b>	<b>5,969,198,978.00</b>	<b>387,710,523.00</b>	<b>6,356,909,501.00</b>	<b>4,548,042,473.69</b>	<b>4,548,042,473.73</b>	<b>1,421,156,504.27-</b>
A1) FONDO DE APORTACIONES PARA LA NÓMINA EDUCATIVA Y GASTO OPERATIVO	3,247,306,380.00	66,121,970.00	3,313,428,350.00	2,275,109,042.52	2,268,928,823.26	978,377,556.74-
A2) FONDO DE APORTACIONES PARA LOS SERVICIOS DE SALUD	1,358,462,754.00	110,591,333.00	1,469,054,087.00	1,018,815,752.67	1,019,987,164.34	338,475,589.66-
A3) FONDO DE APORTACIONES PARA LA INFRAESTRUCTURA SOCIAL	244,443,763.00	47,454,229.00	291,897,992.00	262,708,191.00	262,708,191.00	18,264,428.00
A4) FONDO DE APORTACIONES PARA EL FORTALECIMIENTO DE LOS MUNICIPIOS Y DE LAS DEMARCACIONES TERRITORIALES DEL DISTRITO FEDERAL	455,656,581.00	50,516,596.00	506,173,177.00	379,629,882.00	379,629,882.00	76,026,699.00-
A5) FONDO DE APORTACIONES MÚLTIPLES	192,966,413.00	48,268,319.00	241,234,732.00	184,775,544.00	189,784,351.63	3,182,061.37-
A6) FONDO DE APORTACIONES PARA LA EDUCACIÓN TECNOLÓGICA Y DE ADULTOS	77,250,584.00	386,289.00-	76,864,295.00	55,917,186.50	55,917,186.50	21,333,397.50-
A7) FONDO DE APORTACIONES PARA LA SEGURIDAD PÚBLICA DE LOS ESTADOS Y DEL DISTRITO FEDERAL	134,788,495.00	47,839,673.00	182,628,168.00	164,365,353.00	164,365,353.00	29,576,858.00
A8) FONDO DE APORTACIONES PARA EL FORTALECIMIENTO DE LAS ENTIDADES FEDERATIVAS	258,324,008.00	17,304,692.00	275,628,700.00	206,721,522.00	206,721,522.00	51,602,486.00-
<b>B. CONVENIOS (B=B1+B2+B3+B4)</b>	<b>2,652,760,051.00</b>	<b>191,175,504.91</b>	<b>2,843,935,555.91</b>	<b>647,812,168.03</b>	<b>647,812,168.03</b>	<b>2,004,947,882.97-</b>
B1) CONVENIOS DE PROTECCIÓN SOCIAL EN SALUD	229,568,098.00	15,707,175.75	245,275,273.75	139,523,607.52	139,523,607.52	90,044,490.48-
B2) CONVENIOS DE DESCENTRALIZACIÓN	0.00	8,378,575.00	8,378,575.00	8,378,575.00	8,378,575.00	8,378,575.00
B3) CONVENIOS DE REASIGNACIÓN	1,052,108,617.00	1,845,731.64	1,053,954,348.64	89,231,990.76	89,231,990.76	962,876,626.24-
B4) OTROS CONVENIOS Y SUBSIDIOS	1,371,083,336.00	165,244,022.52	1,536,327,358.52	410,677,994.75	410,677,994.75	960,405,341.25-
<b>C. FONDOS DISTINTOS DE APORTACIONES (C=C1+C2)</b>	<b>0.00</b>	<b>30,000,000.00</b>	<b>30,000,000.00</b>	<b>0.00</b>	<b>0.00</b>	<b>0.00</b>
C1) FONDO PARA ENTIDADES FEDERATIVAS Y MUNICIPIOS PRODUCTORES DE HIDROCARBUROS	0.00	0.00	0.00	0.00	0.00	0.00
C2) FONDO MINERO	0.00	30,000,000.00	30,000,000.00	0.00	0.00	0.00
<b>D. TRANSFERENCIAS, ASIGNACIONES, SUBSIDIOS Y SUBVENCIONES, Y PENSIONES Y JUBILACIONES</b>	<b>1,658,466,734.00</b>	<b>28,802,281.03</b>	<b>1,687,269,015.03</b>	<b>1,489,861,830.03</b>	<b>1,489,861,830.03</b>	<b>168,604,903.97-</b>
<b>E. OTRAS TRANSFERENCIAS FEDERALES ETIQUETADAS</b>	<b>0.00</b>	<b>93,528,294.86</b>	<b>93,528,294.86</b>	<b>93,528,294.86</b>	<b>93,528,294.86</b>	<b>93,528,294.86</b>

Concepto	Ingreso					Diferencia (a)
	Estimado (d)	Ampliaciones / (Reducciones)	Modificado	Devengado	Recaudado	
(c)	1	2	3=(1+2)	4	5	6=(5-1)
<b>II. TOTAL DE TRANSFERENCIAS FEDERALES ETIQUETADAS (II = A + B + C + D + E)</b>	<b>10,280,425,763.00</b>	<b>731,216,603.80</b>	<b>11,011,642,366.80</b>	<b>6,779,244,766.61</b>	<b>6,779,244,766.65</b>	<b>3,501,180,996.35-</b>
<b>III. INGRESOS DERIVADOS DE FINANCIAMIENTOS (III = A)</b>	<b>0.00</b>	<b>1,021,000,000.00</b>	<b>1,021,000,000.00</b>	<b>854,201,152.63</b>	<b>854,201,152.63</b>	<b>854,201,152.63</b>
<i>A. INGRESOS DERIVADOS DE FINANCIAMIENTOS</i>	<i>0.00</i>	<i>1,021,000,000.00</i>	<i>1,021,000,000.00</i>	<i>854,201,152.63</i>	<i>854,201,152.63</i>	<i>854,201,152.63</i>
<b>IV. TOTAL DE INGRESOS (IV = I + II + III)</b>	<b>18,137,670,000.00</b>	<b>2,106,093,391.19</b>	<b>20,243,763,391.19</b>	<b>13,446,335,982.05</b>	<b>13,443,751,942.31</b>	<b>4,693,918,057.69-</b>
<b>DATOS INFORMATIVOS</b>						
<b>1. INGRESOS DERIVADOS DE FINANCIAMIENTOS CON FUENTE DE PAGO DE INGRESOS DE LIBRE DISPOSICIÓN</b>	<b>0.00</b>	<b>1,021,000,000.00</b>	<b>1,021,000,000.00</b>	<b>854,201,152.63</b>	<b>854,201,152.63</b>	<b>854,201,152.63</b>
<b>2. INGRESOS DERIVADOS DE FINANCIAMIENTOS CON FUENTE DE PAGO DE TRANSFERENCIAS FEDERALES ETIQUETADAS</b>	<b>0.00</b>	<b>0.00</b>	<b>0.00</b>	<b>0.00</b>	<b>0.00</b>	<b>0.00</b>
<b>3. INGRESOS DERIVADOS DE FINANCIAMIENTOS (3 = 1 + 2)</b>	<b>0.00</b>	<b>1,021,000,000.00</b>	<b>1,021,000,000.00</b>	<b>854,201,152.63</b>	<b>854,201,152.63</b>	<b>854,201,152.63</b>

Concepto	Egresos					
	Aprobado	Ampliaciones / (Reducciones)	Modificado	Devengado	Pagado	Subejercicio
	1	2	3=(1+2)	4	5	6=(3-4)
<b>GASTO NO ETIQUETADO</b>	<b>7,857,244,237.00</b>	<b>1,132,505,930.62</b>	<b>8,989,750,167.62</b>	<b>6,999,512,346.57</b>	<b>6,362,058,762.66</b>	<b>1,990,237,821.05</b>
OFICINA DEL C. GOBERNADOR	296,657,251.07	21,402,043.19	318,059,294.26	227,177,841.84	192,759,668.78	90,881,452.42
SECRETARIA GENERAL DE GOBIERNO	440,852,718.47	88,771,558.65	529,624,277.12	220,327,878.03	188,017,034.94	309,296,399.09
SECRETARIA DE PLANEACIÓN Y FINANZAS	186,070,637.50	8,472,473.55-	177,598,163.95	124,072,848.45	150,623,212.68	53,525,315.50
SECRETARIA DE DESARROLLO SOCIAL	117,183,336.67	3,677,256.62-	113,506,080.05	68,146,792.12	51,111,338.35	45,359,287.93
SECRETARIA DE INFRAE Y DESARROLLO URBANO	149,555,665.36	223,298,806.06	372,854,471.42	147,916,079.03	107,878,701.23	224,938,392.39
SECRETARIA DE DESARROLLO RURAL	81,347,639.61	30,845,443.57	112,193,083.18	78,261,013.33	67,711,490.26	33,932,069.85
SECRETARIA DE EDUCACIÓN	1,174,011,013.64	18,809,553.06-	1,155,201,460.58	843,606,608.42	648,127,835.80	311,594,852.16
SECRETARIA DE SALUD Y BIENESTAR SOC	153,844,121.73	43,599,120.41	197,443,242.14	112,350,194.16	61,259,190.06	85,093,047.98
SECRETARÍA DE ADMINISTRACIÓN Y GESTIÓN P	278,868,456.53	3,752,620.34	282,621,076.87	207,321,928.34	198,138,261.56	75,299,148.53
SECRETARIA DE FOMENTO ECONOMICO	87,110,935.41	5,834,430.28	92,945,365.69	64,718,631.47	16,247,052.15	28,226,734.22
SECRETARIA DE CULTURA	90,482,803.28	6,860,937.01	97,343,740.29	59,402,065.91	52,784,875.86	37,941,674.38
SECRETARIA DE TURISMO	52,709,542.51	20,116,203.52	72,825,746.03	53,703,186.72	34,718,740.86	19,122,559.31
CONTRALORIA GENERAL DEL ESTADO	17,883,381.26	1,785,052.96	19,668,434.22	15,358,601.51	13,733,081.88	4,309,832.71
SECRETARÍA DE SEGURIDAD PÚBLICA	538,878,643.29	4,692,696.81	543,571,340.10	424,367,287.58	398,292,503.46	119,204,052.52
SECRETARÍA DE LA JUVENTUD	12,198,789.29	6,828,808.53	19,027,597.82	7,939,879.48	6,996,190.52	11,087,718.34
SECRETARÍA DEL TRABAJO Y PREVISION SOC	28,468,072.27	3,034,158.91-	25,433,913.36	17,660,508.07	16,399,145.32	7,773,405.29
SECRETARIA DE MOVILIDAD	59,912,281.87	5,887,506.98-	54,024,774.89	39,305,292.00	37,073,170.68	14,719,482.89
CONSEJERÍA JURÍDICA DEL PODER EJECUTIVO	47,791,170.24	4,386,709.61	52,177,879.85	37,367,067.83	32,229,453.49	14,810,812.02
TRANSFERENCIAS, ASIGN, SUBSIDIOS Y OTROS	1,921,330,494.00	35,328,243.27	1,956,658,737.27	1,741,171,627.44	1,611,217,382.90	215,487,109.83
PARTICIPACIONES Y APORTACIONES	1,405,639,125.00	18,101,699.40	1,423,740,824.40	1,162,091,121.64	1,130,673,632.73	261,649,702.76
EROGACIONES EXTRAORDINARIAS	3,935,400.00	2,422,922.42-	1,512,477.58	0.00	0.00	1,512,477.58
CANCELACIÓN DE PASIVOS	45,534,300.00	183,415,233.93	228,949,533.93	227,415,233.93	227,415,233.93	1,534,300.00
DEUDA PÚBLICA	666,978,458.00	475,790,194.62	1,142,768,652.62	1,119,830,659.27	1,118,651,565.22	22,937,993.35
<b>GASTO ETIQUETADO</b>	<b>10,280,425,763.00</b>	<b>537,752,660.41</b>	<b>10,818,178,423.41</b>	<b>6,477,288,089.26</b>	<b>6,354,603,690.69</b>	<b>4,340,890,334.15</b>
OFICINA DEL C. GOBERNADOR	56,068,893.00	17,598,649.00	73,667,542.00	54,428,377.00	48,621,654.00	19,239,165.00
SECRETARIA GENERAL DE GOBIERNO	192,873,741.00	53,389,143.18	246,262,884.18	135,802,432.41	82,990,672.42	110,460,451.77
SECRETARIA DE PLANEACIÓN Y FINANZAS	0.00	3,905,402.52	3,905,402.52	2,714,375.67	2,400,562.68	1,191,026.85
SECRETARIA DE DESARROLLO SOCIAL	69,032,723.00	31,216,009.72-	37,816,713.28	319,199.97	319,199.97	37,497,513.31

Concepto	Egresos					
	Aprobado	Ampliaciones / (Reducciones)	Modificado	Devengado	Pagado	Subejercicio
	1	2	3=(1+2)	4	5	6=(3-4)
SECRETARIA DE INFRAE Y DESARROLLO URBANO	1,116,529,938.00	114,136,782.82	1,230,666,720.82	81,671,784.63	74,773,318.53	1,148,994,936.19
SECRETARIA DE DESARROLLO RURAL	565,459,100.00	423,763.00	565,882,863.00	33,104,236.40	33,102,836.02	532,778,626.60
SECRETARIA DE EDUCACIÓN	5,502,130,351.00	142,350,515.50	5,644,480,866.50	3,984,289,930.69	3,973,563,379.79	1,660,190,935.81
SECRETARIA DE SALUD Y BIENESTAR SOC	1,683,334,808.00	36,257,935.68	1,719,592,743.68	1,233,539,302.06	1,215,789,768.13	486,053,441.62
SECRETARÍA DE ADMINISTRACIÓN Y GESTIÓN P	0.00	1,149,149.00	1,149,149.00	285,698.70	254,481.00	863,450.30
SECRETARIA DE FOMENTO ECONOMICO	17,400,000.00	13,204,913.22	30,604,913.22	2,598,555.50	2,598,555.50	28,006,357.72
SECRETARIA DE CULTURA	40,540,000.00	2,664,000.00	43,204,000.00	67,259.04	0.00	43,136,740.96
SECRETARIA DE TURISMO	60,000,000.00	0.00	60,000,000.00	0.00	0.00	60,000,000.00
CONTRALORIA GENERAL DEL ESTADO	0.00	0.00	0.00	0.00	0.00	0.00
SECRETARÍA DE SEGURIDAD PÚBLICA	49,317,750.00	49,036,937.20	280,812.80	280,812.80	280,812.80	0.00
SECRETARÍA DE LA JUVENTUD	1,390,000.00	1,330,000.00	60,000.00	9,987.33	0.00	50,012.67
SECRETARÍA DEL TRABAJO Y PREVISION SOC	12,554,239.00	7,025,369.00	5,528,870.00	2,401,842.62	2,128,517.41	3,127,027.38
TRANSFERENCIAS, ASIGN, SUBSIDIOS Y OTROS	243,324,009.00	57,124,659.17	186,199,349.83	129,093,570.86	129,093,570.86	57,105,778.97
PARTICIPACIONES Y APORTACIONES	670,470,211.00	94,561,478.00	765,031,689.00	612,836,820.00	584,842,458.00	152,194,869.00
CANCELACIÓN DE PASIVOS	0.00	12,443,903.58	12,443,903.58	12,443,903.58	12,443,903.58	0.00
DEUDA PÚBLICA	0.00	191,400,000.00	191,400,000.00	191,400,000.00	191,400,000.00	0.00
<b>Total de Egresos</b>	<b>18,137,670,000.00</b>	<b>1,670,258,591.03</b>	<b>19,807,928,591.03</b>	<b>13,476,800,435.83</b>	<b>12,716,662,453.35</b>	<b>6,331,128,155.20</b>



Concepto	Egresos					
	Aprobado	Ampliaciones / (Reducciones)	Modificado	Devengado	Pagado	Subejercicio
	1	2	3=(1+2)	4	5	6=(3-4)
<b>Gasto No Etiquetado</b>	<b>7,857,244,237.00</b>	<b>1,132,505,930.62</b>	<b>8,989,750,167.62</b>	<b>6,999,512,346.57</b>	<b>6,362,058,762.66</b>	<b>1,990,237,821.05</b>
<i>GOBIERNO</i>	<i>2,512,270,330.66</i>	<i>281,739,787.02</i>	<i>2,794,010,117.68</i>	<i>1,841,484,303.00</i>	<i>1,679,600,524.54</i>	<i>952,525,814.68</i>
LEGISLACIÓN	131,226,472.76	4,912,521.40	136,138,994.16	103,432,378.36	96,347,813.05	32,706,615.80
JUSTICIA	692,602,001.50	5,664,587.83	698,266,589.33	533,857,383.54	458,175,972.63	164,409,205.79
COORDINACIÓN DE LA POLÍTICA DE GOBIERNO	353,741,402.82	27,759,119.74	381,500,522.56	271,803,648.37	248,150,190.47	109,696,874.19
RELACIONES EXTERIORES	5,524,965.26	1,000,470.07-	4,524,495.19	2,041,619.30	1,901,148.86	2,482,875.89
ASUNTOS FINANCIEROS Y HACENDARIOS	164,705,140.91	8,562,713.65-	156,142,427.26	109,904,657.08	137,959,937.71	46,237,770.18
ASUNTOS DE ORDEN PÚBLICO Y DE SEGURIDAD INTERIOR	885,277,049.56	239,827,760.60	1,125,104,810.16	604,110,526.98	530,514,288.68	520,994,283.18
OTROS SERVICIOS GENERALES	279,193,297.85	13,138,981.17	292,332,279.02	216,334,089.37	206,551,173.14	75,998,189.65
<i>DESARROLLO SOCIAL</i>	<i>2,889,599,046.48</i>	<i>116,346,549.28</i>	<i>3,005,945,595.76</i>	<i>2,376,082,973.28</i>	<i>2,016,167,667.55</i>	<i>629,862,622.48</i>
PROTECCIÓN AMBIENTAL	16,122,386.00	31,734,904.67	47,857,290.67	39,043,867.08	35,740,709.89	8,813,423.59
VIVIENDA Y SERVICIOS A LA COMUNIDAD	53,080,062.00	21,579,996.20	74,660,058.20	36,764,190.37	23,614,707.43	37,895,867.83
SALUD	154,665,120.01	62,939,285.46	217,604,405.47	113,864,192.52	62,062,365.28	103,740,212.95
RECREACIÓN, CULTURA Y OTRAS MANIFESTACIONES SOCIA	164,598,117.28	19,381,002.56	183,979,119.84	123,028,206.83	108,912,083.68	60,950,913.01
EDUCACIÓN	1,163,527,497.85	31,227,055.04-	1,132,300,442.81	819,431,053.82	627,759,981.47	312,869,388.99
PROTECCIÓN SOCIAL	1,098,073,106.22	12,562,570.89	1,110,635,677.11	1,073,438,252.89	1,016,466,611.65	37,197,424.22
OTROS ASUNTOS SOCIALES	239,532,757.12	624,155.46-	238,908,601.66	170,513,209.77	141,611,208.15	68,395,391.89
<i>DESARROLLO ECONÓMICO</i>	<i>337,222,976.86</i>	<i>57,112,466.37</i>	<i>394,335,443.23</i>	<i>272,608,055.45</i>	<i>189,550,138.69</i>	<i>121,727,387.78</i>
ASUNTOS ECONÓMICOS, COMERCIALES Y LABORALES EN GE	116,866,218.92	4,414,992.82	121,281,211.74	84,264,476.98	34,429,616.29	37,016,734.76
AGROPECUARIA, SILVICULTURA, PESCA Y CAZA	81,347,639.61	30,845,443.57	112,193,083.18	78,261,013.33	67,711,490.26	33,932,069.85
TRANSPORTE	59,912,281.87	3,647,432.62	63,559,714.49	40,207,613.75	37,974,277.73	23,352,100.74
TURISMO	52,709,542.51	20,116,203.52	72,825,746.03	53,703,186.72	34,718,740.86	19,122,559.31
CIENCIA, TECNOLOGÍA E INNOVACIÓN	26,387,293.95	1,911,606.16-	24,475,687.79	16,171,764.67	14,716,013.55	8,303,923.12
<i>OTRAS NO CLASIFICADAS EN FUNCIONES ANTERIORES</i>	<i>2,118,151,883.00</i>	<i>677,307,127.95</i>	<i>2,795,459,010.95</i>	<i>2,509,337,014.84</i>	<i>2,476,740,431.88</i>	<i>286,121,996.11</i>
TRANSACCIONES DE LA DEUDA PÚBLICA / COSTO FINANCI	666,978,458.00	475,790,194.62	1,142,768,652.62	1,119,830,659.27	1,118,651,565.22	22,937,993.35
TRANSFERENCIAS, PARTICIPACIONES Y APORTACIONES EN	1,405,639,125.00	18,101,699.40	1,423,740,824.40	1,162,091,121.64	1,130,673,632.73	261,649,702.76
ADEUDOS DE EJERCICIOS FISCALES ANTERIORES	45,534,300.00	183,415,233.93	228,949,533.93	227,415,233.93	227,415,233.93	1,534,300.00
<b>Gasto Etiquetado</b>	<b>10,280,425,763.00</b>	<b>537,752,660.41</b>	<b>10,818,178,423.41</b>	<b>6,477,288,089.26</b>	<b>6,354,603,690.69</b>	<b>4,340,890,334.15</b>
<i>GOBIERNO</i>	<i>226,591,366.00</i>	<i>139,542,053.83</i>	<i>366,133,419.83</i>	<i>258,547,599.94</i>	<i>205,390,809.26</i>	<i>107,585,819.89</i>

Concepto	Egresos					
	Aprobado	Ampliaciones / (Reducciones)	Modificado	Devengado	Pagado	Subejercicio
	1	2	3=(1+2)	4	5	6=(3-4)
ASUNTOS FINANCIEROS Y HACENDARIOS	0.00	3,905,402.52	3,905,402.52	2,714,375.67	2,400,562.68	1,191,026.85
ASUNTOS DE ORDEN PÚBLICO Y DE SEGURIDAD INTERIOR	226,591,366.00	75,816,494.48	302,407,860.48	202,009,171.74	149,197,411.75	100,398,688.74
OTROS SERVICIOS GENERALES	0.00	59,820,156.83	59,820,156.83	53,824,052.53	53,792,834.83	5,996,104.30
<b>DESARROLLO SOCIAL</b>	<b>8,714,980,847.00</b>	<b>92,135,901.37</b>	<b>8,807,116,748.37</b>	<b>5,362,239,112.95</b>	<b>5,321,038,196.07</b>	<b>3,444,877,635.42</b>
PROTECCIÓN AMBIENTAL	261,530,000.00	8,725,009.22-	252,804,990.78	23,688,746.09	23,613,592.15	229,116,244.69
VIVIENDA Y SERVICIOS A LA COMUNIDAD	903,452,661.00	83,621,865.53	987,074,526.53	48,885,974.27	45,229,198.11	938,188,552.26
SALUD	1,683,334,808.00	45,274,729.78	1,728,609,537.78	1,241,249,535.36	1,220,381,081.52	487,360,002.42
RECREACIÓN, CULTURA Y OTRAS MANIFESTACIONES SOCIA	42,174,600.00	52,849,460.00	95,024,060.00	19,696,659.04	19,629,400.00	75,327,400.96
EDUCACIÓN	5,500,495,751.00	92,165,055.50	5,592,660,806.50	3,964,660,530.69	3,953,933,979.79	1,628,000,275.81
PROTECCIÓN SOCIAL	252,324,009.00	194,788,893.72-	57,535,115.28	0.00	0.00	57,535,115.28
OTROS ASUNTOS SOCIALES	71,669,018.00	21,738,693.50	93,407,711.50	64,057,667.50	58,250,944.50	29,350,044.00
<b>DESARROLLO ECONÓMICO</b>	<b>668,383,339.00</b>	<b>7,669,323.63</b>	<b>676,052,662.63</b>	<b>39,820,652.79</b>	<b>39,488,323.78</b>	<b>636,232,009.84</b>
ASUNTOS ECONÓMICOS, COMERCIALES Y LABORALES EN GE	30,154,239.00	5,979,544.22	36,133,783.22	5,000,398.12	4,727,072.91	31,133,385.10
AGROPECUARIA, SILVICULTURA, PESCA Y CAZA	577,539,100.00	423,763.00	577,962,863.00	33,104,236.40	33,102,836.02	544,858,626.60
TRANSPORTE	0.00	1,896,016.41	1,896,016.41	1,706,030.94	1,658,414.85	189,985.47
TURISMO	60,000,000.00	0.00	60,000,000.00	0.00	0.00	60,000,000.00
CIENCIA, TECNOLOGÍA E INNOVACIÓN	690,000.00	630,000.00-	60,000.00	9,987.33	0.00	50,012.67
<b>OTRAS NO CLASIFICADAS EN FUNCIONES ANTERIORES</b>	<b>670,470,211.00</b>	<b>298,405,381.58</b>	<b>968,875,592.58</b>	<b>816,680,723.58</b>	<b>788,686,361.58</b>	<b>152,194,869.00</b>
TRANSACCIONES DE LA DEUDA PÚBLICA / COSTO FINANCIE	0.00	191,400,000.00	191,400,000.00	191,400,000.00	191,400,000.00	0.00
TRANSFERENCIAS, PARTICIPACIONES Y APORTACIONES EN	670,470,211.00	94,561,478.00	765,031,689.00	612,836,820.00	584,842,458.00	152,194,869.00
ADEUDOS DE EJERCICIOS FISCALES ANTERIORES	0.00	12,443,903.58	12,443,903.58	12,443,903.58	12,443,903.58	0.00
<b>Total de Egresos</b>	<b>18,137,670,000.00</b>	<b>1,670,258,591.03</b>	<b>19,807,928,591.03</b>	<b>13,476,800,435.83</b>	<b>12,716,662,453.35</b>	<b>6,331,128,155.20</b>

**GOBIERNO DEL ESTADO DE COLIMA**  
Estado Analítico del Ejercicio del Presupuesto de Egresos Detallado - LDF  
Clasificación de Servicios Personales por Categoría  
Del 1 de Enero al 30 de Septiembre de 2019

Concepto	Egresos					
	Aprobado	Ampliaciones / (Reducciones)	Modificado	Devengado	Pagado	Subejercicio
	1	2	3=(1+2)	4	5	6=(3-4)
<b>GASTO NO ETIQUETADO</b>	<b>1,994,001,032.00</b>	<b>52,491,941.01</b>	<b>2,046,492,973.01</b>	<b>1,261,269,729.29</b>	<b>1,117,254,658.62</b>	<b>554,912,759.93</b>
<i>A. PERSONAL ADMINISTRATIVO Y DE SERVICIO PUBLICO</i>	<i>734,698,841.34</i>	<i>195,758,426.00</i>	<i>930,457,267.34</i>	<i>498,546,852.47</i>	<i>468,354,926.92</i>	<i>201,599,931.08</i>
<i>B. MAGISTERIO</i>	<i>734,006,686.64</i>	<i>59,813,670.62-</i>	<i>674,193,016.02</i>	<i>443,882,532.23</i>	<i>341,259,224.56</i>	<i>230,310,483.79</i>
<i>C. SERVICIOS DE SALUD (C = C1 + C2)</i>	<i>82,419,283.73</i>	<i>58,196,058.34-</i>	<i>24,223,225.39</i>	<i>1,115,392.55</i>	<i>1,013,827.01</i>	<i>23,107,832.84</i>
C1) PERSONAL ADMINISTRATIVO	82,419,283.73	58,196,058.34-	24,223,225.39	1,115,392.55	1,013,827.01	23,107,832.84
C2) PERSONAL MEDICO, PARAMEDICO Y AFIN	0.00	0.00	0.00	0.00	0.00	0.00
<i>D. SEGURIDAD PUBLICA</i>	<i>442,876,220.29</i>	<i>27,801,261.56-</i>	<i>415,074,958.73</i>	<i>315,180,446.51</i>	<i>304,604,714.26</i>	<i>99,894,512.22</i>
<i>E. GASTOS ASOICADOS A LA IMPLEMENTACION DE NUEVAS LEYES FEDERALES O REFORMAS A LAS MISMAS (E= E1 + E2)</i>	<i>0.00</i>	<i>0.00</i>	<i>0.00</i>	<i>0.00</i>	<i>0.00</i>	<i>0.00</i>
E1) NOMBRE DEL PROGRAMA O LEY 1	0.00	0.00	0.00	0.00	0.00	0.00
E2) NOMBRE DEL PROGRAMA O LEY 2	0.00	0.00	0.00	0.00	0.00	0.00
<i>F. SENTENCIAS LABORALES DEFINITIVAS</i>	<i>0.00</i>	<i>2,544,505.53</i>	<i>2,544,505.53</i>	<i>2,544,505.53</i>	<i>2,021,965.87</i>	<i>0.00</i>
<b>GASTO ETIQUETADO</b>	<b>0.00</b>	<b>19,171,901.36</b>	<b>19,171,901.36</b>	<b>14,972,534.90</b>	<b>13,098,011.62</b>	<b>4,199,366.46</b>
<i>A. PERSONAL ADMINISTRATIVO Y DE SERVICIO PUBLICO</i>	<i>0.00</i>	<i>7,615,091.75</i>	<i>7,615,091.75</i>	<i>3,415,725.29</i>	<i>2,742,313.91</i>	<i>4,199,366.46</i>
<i>B. MAGISTERIO</i>	<i>0.00</i>	<i>11,556,809.61</i>	<i>11,556,809.61</i>	<i>11,556,809.61</i>	<i>10,355,697.71</i>	<i>0.00</i>
<i>C. SERVICIOS DE SALUD (C = C1 + C2)</i>	<i>0.00</i>	<i>0.00</i>	<i>0.00</i>	<i>0.00</i>	<i>0.00</i>	<i>0.00</i>
C1) PERSONAL ADMINISTRATIVO	0.00	0.00	0.00	0.00	0.00	0.00
C2) PERSONAL MEDICO, PARAMEDICO Y AFIN	0.00	0.00	0.00	0.00	0.00	0.00
<i>D. SEGURIDAD PUBLICA</i>	<i>0.00</i>	<i>0.00</i>	<i>0.00</i>	<i>0.00</i>	<i>0.00</i>	<i>0.00</i>
<i>E. GASTOS ASOICADOS A LA IMPLEMENTACION DE NUEVAS LEYES FEDERALES O REFORMAS A LAS MISMAS (E= E1 + E2)</i>	<i>0.00</i>	<i>0.00</i>	<i>0.00</i>	<i>0.00</i>	<i>0.00</i>	<i>0.00</i>
E1) NOMBRE DEL PROGRAMA O LEY 1	0.00	0.00	0.00	0.00	0.00	0.00
E2) NOMBRE DEL PROGRAMA O LEY 2	0.00	0.00	0.00	0.00	0.00	0.00
<i>F. SENTENCIAS LABORALES DEFINITIVAS</i>	<i>0.00</i>	<i>0.00</i>	<i>0.00</i>	<i>0.00</i>	<i>0.00</i>	<i>0.00</i>
<b>TOTAL DEL GASTO EN SERVICIOS PERSONALES (III = I+II)</b>	<b>1,994,001,032.00</b>	<b>71,663,842.37</b>	<b>2,065,664,874.37</b>	<b>1,276,242,264.19</b>	<b>1,130,352,670.24</b>	<b>559,112,126.39</b>

Denominación de las Obligaciones Diferentes de Financiamiento (c)	Fecha del Contrato (d)	Fecha de inicio de operación del proyecto (e)	Fecha de vencimiento (f)	Monto de la inversión pactado (g)	Plazo pactado (h)	Monto promedio mensual del pago de la contraprestación (i)	Monto promedio mensual del pago de la contraprestación correspondiente al pago de inversión (j)	Monto pagado de la inversión al 30 de Septiembre de 2019 (k)	Monto pagado de la inversión actualizado al 30 de Septiembre de 2019 (l)	Saldo pendiente por pagar de la inversión al 30 de Septiembre de 2019 (m=g-k)
<b>A. ASOCIACIONES PÚBLICO PRIVADAS (APP'S) (A= A+B+C+D)</b>										
A) APP 1										
B) APP 2										
C) APP 3										
D) APP XX										
<b>SIN INFORMACION QUE MOSTRAR</b>										
<b>B. OTROS INSTRUMENTOS (B=A+B+C+D)</b>										
A) OTRO INSTRUMENTO 1										
B) OTRO INSTRUMENTO 2										
C) OTRO INSTRUMENTO 3										
D) OTRO INSTRUMENTO XX										
<b>C. TOTAL DE OBLIGACIONES DIFERENTES DE FINANCIAMIENTO (C=A+B)</b>										