



Gobierno del  
Estado Libre y  
Soberano de Colima

CUENTA PÚBLICA  
Instituto Colmense de la Infraestructura Física Educativa  
ESTADO DE SITUACIÓN FINANCIERA  
Al 31 de Diciembre de 2020

| Concepto   | 2020                  | 2019                  |
|--|-----------------------|-----------------------|
| <b>ACTIVO</b>  |                       |                       |
| <b>ACTIVO CIRCULANTE</b>   |                       |                       |
| Electivo y Equivalentes  | 18,616,798.00         | 20,773,176.68         |
| Derechos a Recibir Efectivo o Equivalentes                               | 129,981.73            | 109,927.86            |
| Derechos a Recibir Bienes o Servicios                                    | 0.00                  | 0.00                  |
| Inventarios  | 46,085,321.07         | 46,863,903.45         |
| Almacenes  | 0.00                  | 0.00                  |
| Estimación por Pérdida o Deterioro de Activos Circulantes                | 0.00                  | 0.00                  |
| Otros Activos Circulantes  | 466,846,761.51        | 438,728,291.58        |
| <b>Total de Activos Circulantes</b>                                      | <b>531,678,862.31</b> | <b>506,475,299.57</b> |
| <b>ACTIVO NO CIRCULANTE</b>  |                       |                       |
| Inversiones Financieras a Largo Plazo                                    | 0.00                  | 0.00                  |
| Derechos a Recibir Efectivo o Equivalentes a Largo Plazo                 | 0.00                  | 0.00                  |
| Bienes Inmuebles, Infraestructura y Construcciones en Proceso            | 0.00                  | 18,658,738.65         |
| Bienes Muebles   | 15,941,178.60         | 15,941,178.60         |
| Activos Intangibles  | 0.00                  | 0.00                  |
| Depreciación, Deterioro y Amortización Acumulada de Bienes               | -1,588,945.33         | -623,919.10           |
| Activos Diferidos  | 0.00                  | 0.00                  |
| Estimación por Pérdida o Deterioro de Activos no Circulantes             | 0.00                  | 0.00                  |
| Otros Activos no Circulantes   | 0.00                  | 0.00                  |
| <b>Total de Activos No Circulantes</b>                                   | <b>14,352,233.27</b>  | <b>33,975,998.15</b>  |
| <b>Total del Activo</b>  | <b>546,031,095.58</b> | <b>540,451,297.72</b> |
| <b>PASIVO</b>  |                       |                       |
| <b>PASIVO CIRCULANTE</b>   |                       |                       |
| Cuentas por Pagar a Corto Plazo  | -159,633.08           | -132,335.51           |
| Documentos por Pagar a Corto Plazo                                       | -71,713.23            | -166,485.19           |
| Percepción a Corto Plazo de la Deuda Pública a Largo Plazo               | 0.00                  | 0.00                  |
| Títulos y Valores a Corto Plazo  | 0.00                  | 0.00                  |
| Pasivos Diferidos a Corto Plazo  | 0.00                  | 0.00                  |
| Fondos y Bienes de Terceros en Garantía y/o Administración a Corto Plazo | 0.00                  | 0.00                  |
| Provisiones a Corto Plazo  | 0.00                  | 0.00                  |
| Otros Pasivos a Corto Plazo  | 33,187.51             | 30,141.20             |



Gobierno del  
Estado Libre y  
Soberano de Colima

**CUENTA PÚBLICA**  
**Instituto Colimense de la Infraestructura Física Educativa**  
**ESTADO DE SITUACIÓN FINANCIERA**  
**Al 31 de Diciembre de 2020**

|   |                       |                       |
|---|-----------------------|-----------------------|
| <i>Total de Pasivos Circulantes</i>   | <b>-198,358.80</b>    | <b>-268,679.50</b>    |
| <b>PASIVO NO CIRCULANTE</b>   |                       |                       |
| Cuentas por Pagar a Largo Plazo   | 0.00                  | 0.00                  |
| Documentos por Pagar a Largo Plazo  | 0.00                  | 0.00                  |
| Deuda Pública a Largo Plazo   | 0.00                  | 0.00                  |
| Pasivos Diferidos a Largo Plazo   | 0.00                  | 0.00                  |
| Fondos y Bienes de Terceros en Garantía y/o Administración a Largo Plazo            | 0.00                  | 0.00                  |
| Provisiones a Largo Plazo   | 0.00                  | 0.00                  |
| <i>Total de Pasivos No Circulantes</i>  | <b>0.00</b>           | <b>0.00</b>           |
| <b>Total del Pasivo</b>   | <b>-198,358.80</b>    | <b>-268,679.50</b>    |
| <b>HACIENDA PÚBLICA/ PATRIMONIO</b>   |                       |                       |
| <b>HACIENDA PÚBLICA/PATRIMONIO CONTRIBUIDO</b>                                      |                       |                       |
| Aportaciones  | 0.00                  | 0.00                  |
| Donaciones de Capital   | 0.00                  | 0.00                  |
| Actualización de la Hacienda Pública/Patrimonio                                     | 0.00                  | 0.00                  |
| <b>HACIENDA PÚBLICA /PATRIMONIO GENERADO</b>  |                       |                       |
| Resultados del Ejercicio (Ahorro/ Desahorro)  | 129,535,230.54        | 161,155,221.69        |
| Resultados de Ejercicios Anteriores   | 416,694,223.84        | 379,564,755.53        |
| Revalúos  | 0.00                  | 0.00                  |
| Reservas  | 0.00                  | 0.00                  |
| Rectificaciones de Resultados de Ejercicios Anteriores                              | 0.00                  | 0.00                  |
| <b>EXCESO O INSUFICIENCIA EN LA ACTUALIZACIÓN DE LA HACIENDA PÚBLICA/PATRIMONIO</b> |                       |                       |
| Resultado por Posición Monetaria  | 0.00                  | 0.00                  |
| Resultado por Tenencia de Activos no Monetarios                                     | 0.00                  | 0.00                  |
| <b>Total Hacienda Pública/Patrimonio</b>  | <b>546,229,454.38</b> | <b>540,719,977.22</b> |
| <b>Total del Pasivo y Hacienda Pública/Patrimonio</b>                               | <b>546,031,095.58</b> | <b>540,451,297.72</b> |

Bajo protesta de decir verdad declaramos que los Estados Financieros y sus Notas son razonablemente correctos y responsabilidad del emisor

ING. EDUARDO GUTIERREZ  
NAVARRETE  
DIRECTOR

C.P. JULISA AVIÑA HERNÁNDEZ  
JEFE DE CONTABILIDAD



| Concepto  | 2020                  | 2019                 |
|---|-----------------------|----------------------|
| <b>INGRESOS Y OTROS BENEFICIOS</b>  |                       |                      |
| <b>INGRESOS DE GESTION</b>  | 0.00                  | 0.00                 |
| Impuestos   | 0.00                  | 0.00                 |
| Cuotas y Aportaciones de Seguridad Social   | 0.00                  | 0.00                 |
| Contribuciones de Mejoras   | 0.00                  | 0.00                 |
| Derechos  | 0.00                  | 0.00                 |
| Productos de Tipo Corriente   | 0.00                  | 0.00                 |
| Productos   | 0.00                  | 0.00                 |
| Aprovechamientos  | 0.00                  | 0.00                 |
| Ingresos por Venta de Bienes y Prestación de Servicios  | 0.00                  | 0.00                 |
| Ingresos no Comprendidos en las Fracciones de la Ley de Ingresos Causados en Ejercicios Fiscales Anteriores Pendientes de Liquidación o Pago  | 0.00                  | 173,561,708.46       |
| <b>Participaciones, Aportaciones, Convenios, Incentivos Derivados de la Colaboración Fiscal, Fondos Distintos de Aportaciones, Transferencias, Asignaciones, Subsidios y Subvenciones, y Pensiones y Jubilaciones</b> | <b>138,935,503.03</b> | <b>0.00</b>          |
| Participaciones, Aportaciones, Convenios, Incentivos Derivados de la Colaboración Fiscal y Fondos Distintos de Aportaciones   | 0.00                  | 173,561,708.46       |
| Transferencias, Asignaciones, Subsidios y Subvenciones, y Pensiones y Jubilaciones  | 138,935,503.03        | 436,988.42           |
| <b>OTROS INGRESOS Y BENEFICIOS</b>  | <b>572,621.36</b>     | <b>406,988.42</b>    |
| Ingresos Financieros  | 572,621.36            | 0.00                 |
| Incremento por Variación de Inventarios   | 0.00                  | 0.00                 |
| Disminución del Exceso de Estimaciones por Pérdida o Deterioro u Obsolescencia  | 0.00                  | 0.00                 |
| Disminución del Exceso de Provisiones   | 0.00                  | 30,000.00            |
| Otros Ingresos y Beneficios Varios  | 0.00                  | 173,998,696.88       |
| <b>Total de Ingresos y Otros Beneficios</b>   | <b>139,508,124.39</b> |                      |
| <b>GASTOS Y OTRAS PERDIDAS</b>  |                       | 12,843,475.19        |
| <b>GASTOS DE FUNCIONAMIENTO</b>   | <b>9,972,893.85</b>   | <b>10,424,592.26</b> |
| Servicios Personales  | 8,236,696.49          | 1,203,579.61         |
| Materiales y Suministros  | 699,676.12            | 1,215,303.32         |
| Servicios Generales   | 1,036,521.24          | 0.00                 |
| <b>TRANSFERENCIAS, ASIGNACIONES, SUBSIDIOS Y OTRAS AYUDAS</b>   | <b>0.00</b>           | <b>0.00</b>          |
| Transferencias Internas y Asignaciones al Sector Público  | 0.00                  | 0.00                 |
| Transferencias al Resto del Sector Público  | 0.00                  | 0.00                 |
| Subsidios y Subvenciones  | 0.00                  | 0.00                 |



Gobierno del  
Estado Libre y  
Soberano de Colima

**CUENTA PÚBLICA**  
**Instituto Colimense de la Infraestructura Física Educativa**  
**ESTADO DE ACTIVIDADES**  
**Del 01 de Enero al 31 de Diciembre de 2020**

|   |                       |                       |
|---|-----------------------|-----------------------|
| Ayudas Sociales   | 0.00                  | 0.00                  |
| Pensiones y Jubilaciones  | 0.00                  | 0.00                  |
| Transferencias a Fideicomisos, Mandatos y Contratos Análogos                      | 0.00                  | 0.00                  |
| Transferencias a la Seguridad Social  | 0.00                  | 0.00                  |
| Donativos   | 0.00                  | 0.00                  |
| Transferencias al Exterior  | 0.00                  | 0.00                  |
| <b>PARTICIPACIONES Y APORTACIONES</b>   | <b>0.00</b>           | <b>0.00</b>           |
| Participaciones   | 0.00                  | 0.00                  |
| Aportaciones  | 0.00                  | 0.00                  |
| Convenios   | 0.00                  | 0.00                  |
| <b>INTERESES, COMISIONES Y OTROS GASTOS DE LA DEUDA PUBLICA</b>                   | <b>0.00</b>           | <b>0.00</b>           |
| Intereses de la Deuda Pública   | 0.00                  | 0.00                  |
| Comisiones de la Deuda Pública  | 0.00                  | 0.00                  |
| Gastos de la Deuda Pública  | 0.00                  | 0.00                  |
| Costo por Coberturas  | 0.00                  | 0.00                  |
| Apoyos Financieros  | 0.00                  | 0.00                  |
| <b>OTROS GASTOS Y PERDIDAS EXTRAORDINARIAS</b>                                    | <b>0.00</b>           | <b>0.00</b>           |
| Estimaciones, Depreciaciones, Deterioros, Obsolescencia y Amortizaciones          | 0.00                  | 0.00                  |
| Provisiones   | 0.00                  | 0.00                  |
| Disminución de Inventarios  | 0.00                  | 0.00                  |
| Aumento por Insuficiencia de Estimaciones por Pérdida o Deterioro u Obsolescencia | 0.00                  | 0.00                  |
| Aumento por Insuficiencia de Provisiones  | 0.00                  | 0.00                  |
| Otros Gastos  | 0.00                  | 0.00                  |
| <b>INVERSIÓN PÚBLICA</b>  | <b>0.00</b>           | <b>0.00</b>           |
| Inversión Pública no Capitalizable  | 0.00                  | 12,843,475.19         |
| <b>Total de Gastos y Otras Pérdidas</b>   | <b>9,972,893.85</b>   | <b>161,155,221.69</b> |
| <b>Resultados del Ejercicio (Ahorro/ Desahorro)</b>                               | <b>129,535,230.54</b> | <b>0.00</b>           |

Bajo protesta de decir verdad declaramos que los Estados Financieros y sus Notas son razonablemente correctos y responsabilidad del emisor.

\_\_\_\_\_  
ING. EDUARDO GUTIERREZ  
NAVARRETE  
DIRECTOR

\_\_\_\_\_  
C.P. JULISA AVIÑA HERNÁNDEZ  
JEFE DE CONTABILIDAD





| Concepto   | 2020                  | 2019                  |
|--|-----------------------|-----------------------|
| <b>Flujos de Efectivo de las Actividades de Operación</b>  |                       |                       |
| <b>Origen</b>  | <b>139,508,124.39</b> | <b>173,998,696.88</b> |
| Impuestos  | 0.00                  | 0.00                  |
| Cuotas y Aportaciones de Seguridad Social  | 0.00                  | 0.00                  |
| Contribuciones de Mejoras  | 0.00                  | 0.00                  |
| Derechos   | 0.00                  | 0.00                  |
| Productos  | 0.00                  | 0.00                  |
| Aprovechamientos   | 0.00                  | 0.00                  |
| Ingresos por Venta de Bienes y Prestación de Servicios   | 0.00                  | 0.00                  |
| Ingresos no Comprendidos en las Fracciones de la Ley de Ingresos Causados en Ejercicios Fiscales Anteriores Pendientes de Liquidación o Pago | 0.00                  | 0.00                  |
| Participaciones, Aportaciones, Convenios, Incentivos Derivados de la Colaboración Fiscal y Fondos Distintos de Aportaciones                  | 0.00                  | 0.00                  |
| Transferencias, Asignaciones, Subsidios y Subvenciones, y Pensiones y Jubilaciones   | 138,935,503.03        | 173,561,708.46        |
| Otros orígenes de operación  | 572,621.36            | 436,988.42            |
| <b>Aplicación</b>  | <b>9,972,893.85</b>   | <b>12,843,475.19</b>  |
| Servicios Personales   | 8,236,696.49          | 10,424,592.26         |
| Materiales y Suministros   | 699,676.12            | 1,203,679.61          |
| Servicios Generales  | 1,036,521.24          | 1,215,303.32          |
| Transferencias Internas y Asignaciones al Sector Público   | 0.00                  | 0.00                  |
| Transferencias al Resto del Sector Público   | 0.00                  | 0.00                  |
| Subsidios y Subvenciones   | 0.00                  | 0.00                  |
| Ayudas Sociales  | 0.00                  | 0.00                  |
| Pensionamientos y Jubilaciones   | 0.00                  | 0.00                  |
| Transferencias a Fideicomisos, Mandatos y Contratos Análogos   | 0.00                  | 0.00                  |
| Transferencias a la Seguridad Social   | 0.00                  | 0.00                  |
| Donativos  | 0.00                  | 0.00                  |
| Transferencias al Exterior   | 0.00                  | 0.00                  |
| Participaciones  | 0.00                  | 0.00                  |
| Aportaciones   | 0.00                  | 0.00                  |
| Convenios  | 0.00                  | 0.00                  |
| Otras aplicaciones de operación  | 0.00                  | 0.00                  |



Gobierno del  
Estado Libre y  
Soberano de Colima

**CUENTA PÚBLICA**  
Instituto Colimense de la Infraestructura Física Educativa  
**ESTADO DE FLUJOS DE EFECTIVO**  
Del 01 de Enero al 31 de Diciembre de 2020

|  |                        |                       |
|--|------------------------|-----------------------|
| <b>Flujos Netos de Efectivo por Actividades de Operación</b>                 | <b>129,535,230.54</b>  | <b>161,155,221.69</b> |
| <b>Flujos de Efectivo de las Actividades de Inversión</b>                    |                        |                       |
| <b>Origen</b>  | <b>126,289,185.25</b>  | <b>101,510,300.20</b> |
| Bienes Inmuebles, Infraestructura y Construcciones en Proceso                | 122,354,908.44         | 100,513,647.79        |
| Bienes Muebles   | 0.00                   | 0.00                  |
| Otros orígenes de inversión  | 3,934,276.81           | 996,652.41            |
| <b>Aplicación</b>  | <b>134,025,361.79</b>  | <b>188,906,989.93</b> |
| Bienes Inmuebles, Infraestructura y Construcciones en Proceso                | 103,696,169.79         | 118,304,206.61        |
| Bienes Muebles   | 0.00                   | 0.00                  |
| Otras aplicaciones de inversión  | 30,329,192.00          | 70,602,783.32         |
| <b>Flujos Netos de Efectivo por Actividades de Inversión</b>                 | <b>-7,736,176.54</b>   | <b>-87,396,689.73</b> |
| <b>Flujos de Efectivo de las Actividades de Financiamiento</b>               |                        |                       |
| <b>Origen</b>  | <b>148,275,202.43</b>  | <b>209,621,204.52</b> |
| Endeudamiento Neto   | 0.00                   | 0.00                  |
| Interno  | 0.00                   | 0.00                  |
| Externo  | 0.00                   | 0.00                  |
| Otros orígenes de financiamiento   | 148,275,202.43         | 209,621,204.52        |
| <b>Aplicación</b>  | <b>272,230,635.11</b>  | <b>309,429,835.27</b> |
| Servicios de la Deuda  | 0.00                   | 0.00                  |
| Interno  | 0.00                   | 0.00                  |
| Externo  | 0.00                   | 0.00                  |
| Otras aplicaciones de financiamiento   | 272,230,635.11         | 309,429,835.27        |
| <b>Flujos Netos de Efectivo por Actividades de Financiamiento</b>            | <b>-123,955,432.68</b> | <b>-99,808,630.75</b> |
| <b>Incremento/Disminución Neta en el Efectivo y Equivalentes al Efectivo</b> | <b>-2,156,378.68</b>   | <b>-26,050,098.79</b> |
| <b>Efectivo y Equivalente al Efectivo al Inicio del Ejercicio</b>            | <b>20,773,176.68</b>   | <b>46,823,275.47</b>  |
| <b>Efectivo y Equivalente al Efectivo al Final del Ejercicio</b>             | <b>18,616,798.00</b>   | <b>20,773,176.68</b>  |

Bajo protesta de decir verdad declaramos que los Estados Financieros y sus Notas son razonablemente correctos y responsabilidad del emisor

ING. EDUARDO GUTIERREZ  
NAVARRETE  
DIRECTOR

C.P. JULISA AVIÑA HERNÁNDEZ  
JEFE DE CONTABILIDAD



Gobierno del  
Estado Libre y  
Soberano de Colima

**CUENTA PÚBLICA**  
**Instituto Collimense de la Infraestructura Física Educativa**  
**NOTAS DE DESGLOSE AL ESTADO DE ACTIVIDADES**  
**Del 01 de Enero al 31 de Diciembre de 2020**

| Concepto   | General             | Características significativas |
|--|---------------------|--------------------------------|
| <b>ESTADO DE ACTIVIDADES</b>   |                     |                                |
| <b>INGRESOS Y OTROS BENEFICIOS</b>   |                     |                                |
| Ingresos de gestión  | 139,508,124.39      |                                |
| Impuestos  | 0.00                |                                |
| Cuotas y Aportaciones de Seguridad Social  | 0.00                |                                |
| Contribuciones de Mejoras  | 0.00                |                                |
| Derechos   | 0.00                |                                |
| Productos  | 0.00                |                                |
| Aprovechamientos   | 0.00                |                                |
| Ingresos por Venta de Bienes y Prestación de Servicios   | 0.00                |                                |
| Participaciones, Aportaciones, Convenios, Incentivos Derivados de la Colaboración Fiscal, Fondos Distintos de Aportaciones, Transferencias, Asignaciones, Subsidios y Subvenciones, y Pensiones y Jubilaciones | 138,935,503.03      |                                |
| Participaciones, Aportaciones, Convenios, Incentivos Derivados de la Colaboración Fiscal y Fondos Distintos de Aportaciones  | 0.00                |                                |
| Transferencias, Asignaciones, Subsidios y Subvenciones, y Pensiones y Jubilaciones   | 138,935,503.03      |                                |
| <b>OTROS INGRESOS Y BENEFICIOS</b>   | <b>572,621.36</b>   |                                |
| Ingresos Financieros   | 572,621.36          |                                |
| Incremento por Variación de Inventarios  | 0.00                |                                |
| Disminución del Exceso de Estimaciones por Pérdida o Deterioro u Obsolescencia   | 0.00                |                                |
| Disminución del Exceso de Provisiones  | 0.00                |                                |
| Otros Ingresos y Beneficios Varios   | 0.00                |                                |
| <b>GASTOS Y OTRAS PERDIDAS</b>   | <b>9,972,893.85</b> |                                |
| <b>GASTOS DE FUNCIONAMIENTO</b>  | <b>9,972,893.85</b> |                                |
| GASTOS DE FUNCIONAMIENTO   | 9,972,893.85        |                                |
| TRANSFERENCIAS, ASIGNACIONES, SUBSIDIOS Y OTRAS AYUDAS   | 0.00                |                                |
| TRANSFERENCIAS, ASIGNACIONES, SUBSIDIOS Y OTRAS AYUDAS   | 0.00                |                                |
| <b>PARTICIPACIONES Y APORTACIONES</b>  | <b>0.00</b>         |                                |
| PARTICIPACIONES Y APORTACIONES   | 0.00                |                                |
| <b>INTERESES, COMISIONES Y OTROS GASTOS DE LA DEUDA PÚBLICA</b>  | <b>0.00</b>         |                                |
| INTERESES, COMISIONES Y OTROS GASTOS DE LA DEUDA PÚBLICA   | 0.00                |                                |
| <b>OTROS GASTOS Y PERDIDAS EXTRAORDINARIAS</b>   | <b>0.00</b>         |                                |
| OTROS GASTOS Y PERDIDAS EXTRAORDINARIAS  | 0.00                |                                |

Bajo protesta de decir verdad declaramos que los Estados Financieros y sus Notas son razonablemente correctos y responsabilidad del emisor

ING. EDUARDO GUTIERREZ NAVARRETE

C.P. JULISA AVIÑA HERNÁNDEZ



Gobierno del  
Estado Libre y  
Soberano de Colima

**CUENTA PÚBLICA**

Instituto Collimense de la Infraestructura Física Educativa  
**NOTAS DE DESGLOSE AL ESTADO DE ACTIVIDADES**  
Del 01 de Enero al 31 de Diciembre de 2020

DIRECTOR

JEFE DE CONTABILIDAD

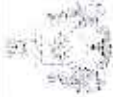


|  | Implementación Mecanismos de Verificación                           | Implementación Fecha estimada de cumplimiento | Resultado Monto valor | Resultado Unidad (pesos/porcentaje) | Fundamento | Comentarios |
|--|---|---|-----------------------|-------------------------------------|------------|-------------|
| <b>INDICADORES PRESUPUESTARIOS</b>                                   |   |   |                       |                                     |            |             |
| <b>A. INDICADORES CUANTITATIVOS</b>                                  |   |   |                       |                                     |            |             |
| <b>1. Balance Presupuestario Sostenible</b>                          |   |   |                       |                                     |            |             |
| a. Propuesto   | BALANCE PRESUPUESTARIO  | 31/12/2020                                    | -155,220,440.90 PESOS |                                     | LDF        |             |
| b. Aprobado  | BALANCE PRESUPUESTARIO  | 31/12/2020                                    | -2,206,645.57 PESOS   |                                     | LDF        |             |
| c. Ejercido  | BALANCE PRESUPUESTARIO  | 31/12/2020                                    | -2,206,645.57 PESOS   |                                     | LDF        |             |
| <b>2. Balance Presupuestario de Recursos Disponibles Sostenible</b>  |   |   |                       |                                     |            |             |
| a. Propuesto   | BALANCE PRESUPUESTARIO  | 31/12/2020                                    | -33,422.74 PESOS      |                                     | LDF        |             |
| b. Aprobado  | BALANCE PRESUPUESTARIO  | 31/12/2020                                    | 113,289.14 PESOS      |                                     | LDF        |             |
| c. Ejercido  | BALANCE PRESUPUESTARIO  | 31/12/2020                                    | 113,289.14 PESOS      |                                     | LDF        |             |
| <b>3 Financiamiento Neto dentro del Techo de Financiamiento Neto</b> |   |   |                       |                                     |            |             |
| a. Propuesto   | INFORME ANALITICO DE OBLIGACIONES DE DIFERENTES FINANCIAMIENTOS LDF | 31/12/2020                                    | 0.00 PESOS            |                                     | LDF        |             |
| b. Aprobado  | INFORME ANALITICO DE OBLIGACIONES DE DIFERENTES FINANCIAMIENTOS LDF | 31/12/2020                                    | 0.00 PESOS            |                                     | LDF        |             |
| c. Ejercido  | INFORME ANALITICO DE OBLIGACIONES DE DIFERENTES FINANCIAMIENTOS LDF | 31/12/2020                                    | 0.00 PESOS            |                                     | LDF        |             |
| <b>4 Recursos destinado a la atención de desastres naturales</b>     |   |   |                       |                                     |            |             |
| a. Asignación al fideicomiso para desastres naturales                |   |   |                       |                                     |            |             |
| a. 1 Aprobado  | N/A   | N/A   | 0.00 N/A              |                                     | N/A        |             |
| a. 2 Pagado  | N/A   | N/A   | 0.00 N/A              |                                     | N/A        |             |

*(Handwritten signature)*



|  |     |     |         |     |     |
|--|-----|-----|---------|-----|-----|
| b. Aportación promedio realizada por la Entidad Federativa durante los 5 ejercicios previos, para infraestructura dañada por desastres naturales | N/A | N/A | 0.00N/A | N/A | N/A |
| c. Saldo del fideicomiso para desastres naturales  | N/A | N/A | 0.00N/A | N/A | N/A |
| d. Costo promedio de los últimos 5 ejercicios de la reconstrucción de infraestructura dañada por desastres naturales                             | N/A | N/A | 0.00N/A | N/A | N/A |
| <b>5 Techo para servicios personales</b>   |     |     |         |     |     |
| a. Asignación en el Presupuesto de Egresos   | N/A | N/A | 0.00N/A | N/A | N/A |
| b. Ejercido  | N/A | N/A | 0.00N/A | N/A | N/A |
| <b>6 Previsiones de gasto para compromisos de pago derivados de APPs</b>   |     |     |         |     |     |
| a. Asignación en el Presupuesto de Egresos   | N/A | N/A | 0.00N/A | N/A | N/A |
| <b>7 Techo de ADEFAS para el ejercicio fiscal</b>  |     |     |         |     |     |
| a. Propuesto   | N/A | N/A | 0.00N/A | N/A | N/A |
| b. Aprobado  | N/A | N/A | 0.00N/A | N/A | N/A |
| c. Ejercido  | N/A | N/A | 0.00N/A | N/A | N/A |
| <b>B. INDICADORES CUALITATIVOS</b>   |     |     |         |     |     |
| <b>1 Iniciativa de Ley de Ingresos y Proyecto de Presupuesto de Egresos</b>  |     |     |         |     |     |
| a. Objetivos anuales, estrategias y metas para el ejercicio fiscal   | N/A | N/A | 0.00N/A | N/A | N/A |
| b. Proyecciones de ejercicios posteriores  | N/A | N/A | 0.00N/A | N/A | N/A |
| c. Descripción de riesgos relevantes y propuestas de acción para enfrentarlos  | N/A | N/A | 0.00N/A | N/A | N/A |
| d. Resultados de ejercicios fiscales anteriores y el ejercicio fiscal en cuestión  | N/A | N/A | 0.00N/A | N/A | N/A |
| e. Estudio actuarial de las pensiones de sus trabajadores  | N/A | N/A | 0.00N/A | N/A | N/A |



|  |                        |            |                  |     |     |     |
|--|------------------------|------------|------------------|-----|-----|-----|
| <p><b>2. Balance Presupuestario de Recursos Disponibles, en caso de ser negativo</b></p>   | N/A                    | N/A        | 0.00/N/A         | N/A | N/A | N/A |
| <p>a. Razones excepcionales que justifican el Balance Presupuestario de Recursos Disponibles negativo</p>                            | N/A                    | N/A        | 0.00/N/A         | N/A | N/A | N/A |
| <p>b. Fuente de recursos para cubrir el Balance Presupuestario de Recursos Disponibles negativo</p>                                  | N/A                    | N/A        | 0.00/N/A         | N/A | N/A | N/A |
| <p>c. Número de ejercicios fiscales y acciones necesarias para cubrir el Balance Presupuestario de Recursos Disponibles negativo</p> | N/A                    | N/A        | 0.00/N/A         | N/A | N/A | N/A |
| <p>d. Informes Trimestrales sobre el avance de las acciones para recuperar el Balance Presupuestario de Recursos Disponibles</p>     | N/A                    | N/A        | 0.00/N/A         | N/A | N/A | N/A |
| <p><b>3 Servicios Personales</b></p>   | N/A                    | N/A        | 0.00/N/A         | N/A | N/A | N/A |
| <p>a. Remuneraciones de los servidores públicos</p>  | N/A                    | N/A        | 0.00/N/A         | N/A | N/A | N/A |
| <p>b. Previsiones salariales y económicas para cubrir incrementos salariales, creación de plazas y otros</p>                         | N/A                    | N/A        | 0.00/N/A         | N/A | N/A | N/A |
| <p><b>INDICADORES DEL EJERCICIO PRESUPUESTARIO</b></p>   | N/A                    | N/A        | 0.00/N/A         | N/A | N/A | N/A |
| <p><b>A. INDICADORES CUANTITATIVOS</b></p>   | N/A                    | N/A        | 0.00/N/A         | N/A | N/A | N/A |
| <p><b>1 Ingresos Excedentes derivados de Ingresos de Libre Disposición</b></p>   | N/A                    | N/A        | 0.00/N/A         | N/A | N/A | N/A |
| <p>a. Monto de Ingresos Excedentes derivados de ILD</p>  | N/A                    | N/A        | 0.00/N/A         | N/A | N/A | N/A |
| <p>b. Monto de Ingresos Excedentes derivados de ILD destinados al fin del A.14, fracción 1 de la LDF</p>                             | BALANCE PRESUPUESTARIO | 31/12/2020 | 160,882.16 PESOS | N/A | LDF | N/A |
| <p>c. Monto de Ingresos Excedentes derivados de ILD destinados al fin del A.14, fracción II, a) de la LDF</p>                        | N/A                    | N/A        | 0.00/N/A         | N/A | N/A | N/A |

*(Handwritten signature)*





Gobierno del  
Estado Libre y  
Soberano de Colima


**CUENTA PÚBLICA**  
Instituto Colimense de la Infraestructura Física Educativa  
**GUÍA DE CUMPLIMIENTO DE LA LEY DE DISCIPLINA DE LAS ENTIDADES FEDERATIVAS Y LOS MUNICIPIOS**  
Del 01 de Enero al 31 de Diciembre de 2020

|   |   |            |           |     |     |
|---|---|------------|-----------|-----|-----|
| <p>d. Monto de Ingresos Excedentes derivados de ILD destinados al fin del A.14, fracción II, b) de la LDF</p> <p>e. Monto de Ingresos Excedentes derivados de ILD destinados al fin del artículo noveno transitorio de la LDF</p>   | N/A   | N/A        | 0.00N/A   | N/A | N/A |
| <p><b>B. INDICADORES CUALITATIVOS</b></p> <p>1 Análisis Costo-Beneficio para programas o proyectos de inversión mayores a 10 millones de UDIS</p> <p>2 Análisis de conveniencia y análisis de transferencia de riesgos de los proyectos APPS</p> <p>3 Identificación de población objetivo, destino y temporalidad de subsidios</p> | N/A   | N/A        | 0.00N/A   | N/A | N/A |
| <p><b>INDICADORES DE DEUDA PÚBLICA</b></p> <p><b>A. INDICADORES CUANTITATIVOS</b></p> <p>1 Obligaciones a Corto Plazo</p>   | N/A   | N/A        | 0.00N/A   | N/A | N/A |
| <p>a. Límite de Obligaciones a Corto Plazo</p>  | INFORME ANALITICO DE LA DEUDA PUBLICA Y OTROS PASIVOS LDF | 31/12/2020 | 0.00PESOS |     | LDF |
| <p>b. Obligaciones a Corto Plazo</p>  | INFORME ANALITICO DE LA DEUDA PUBLICA Y OTROS PASIVOS LDF | 31/12/2020 | 0.00PESOS |     | LDF |

ING. EDUARDO GUTIERREZ NAVARRETE  
DIRECTOR

C.P. JULISA AVIÑA HERNÁNDEZ  
JEFE DE CONTABILIDAD






Gobierno del  
Estado Libre y  
Soberano de Colima

CUENTA PÚBLICA  
Instituto Colimense de la Infraestructura Física Educativa  
BALANZA DE COMPROBACIÓN  
Del 01 de Enero al 31 de Diciembre de 2020

| Concepto   | Saldos iniciales (Debe) | Saldos iniciales (Haber) | Movimientos (Debe) | Movimientos (Haber) | Saldos finales (Debe) | Saldos finales (Haber) |
|--|-------------------------|--------------------------|--------------------|---------------------|-----------------------|------------------------|
| <b>ACTIVO</b>  |                         |                          |                    |                     |                       |                        |
| Efectivo y Equivalentes  | 540,451,297.72          | 0.00                     | 276,280,540.19     | 270,700,742.33      | 546,031,095.58        | 0.00                   |
| Derechos a Recibir Efectivo o Equivalentes                               | 20,773,176.68           | 0.00                     | 142,255,178.40     | 144,411,557.08      | 18,616,798.00         | 0.00                   |
| Derechos a Recibir Bienes o Servicios                                    | 109,927.86              | 0.00                     | 34,131.07          | 14,077.20           | 129,981.73            | 0.00                   |
| Inventarios  | 0.00                    | 0.00                     | 0.00               | 0.00                | 0.00                  | 0.00                   |
| Almacenes  | 46,863,903.45           | 0.00                     | 1,902,552.54       | 2,681,134.92        | 46,085,321.07         | 0.00                   |
| Estimación por Pérdida o Deterioro de Activos Circulantes                | 0.00                    | 0.00                     | 0.00               | 0.00                | 0.00                  | 0.00                   |
| Otros Activos Circulantes  | 438,728,291.58          | 0.00                     | 28,392,508.39      | 274,038.46          | 466,846,761.51        | 0.00                   |
| Inversiones Financieras a Largo Plazo                                    | 0.00                    | 0.00                     | 0.00               | 0.00                | 0.00                  | 0.00                   |
| Derechos a Recibir Efectivo o Equivalentes a Largo Plazo                 | 0.00                    | 0.00                     | 0.00               | 0.00                | 0.00                  | 0.00                   |
| Bienes Inmuebles, Infraestructura y Construcciones en Proceso            | 18,658,738.65           | 0.00                     | 103,696,169.79     | 122,354,908.44      | 0.00                  | 0.00                   |
| Bienes Muebles   | 15,941,178.60           | 0.00                     | 0.00               | 0.00                | 15,941,178.60         | 0.00                   |
| Activos Intangibles  | 0.00                    | 0.00                     | 0.00               | 0.00                | 0.00                  | 0.00                   |
| Depreciación, Deterioro y Amortización Acumulada de Bienes               | -623,919.10             | 0.00                     | 0.00               | 965,026.23          | -1,588,945.33         | 0.00                   |
| Activos Diferidos  | 0.00                    | 0.00                     | 0.00               | 0.00                | 0.00                  | 0.00                   |
| Estimación por Pérdida o Deterioro de Activos no Circulantes             | 0.00                    | 0.00                     | 0.00               | 0.00                | 0.00                  | 0.00                   |
| Otros Activos no Circulantes   | 0.00                    | 0.00                     | 0.00               | 0.00                | 0.00                  | 0.00                   |
| <b>PASIVO</b>  |                         |                          |                    |                     |                       |                        |
| Cuentas por Pagar a Corto Plazo  | 0.00                    | -268,679.50              | 146,629,626.08     | 146,699,946.78      | 0.00                  | -198,358.80            |
| Documentos por Pagar a Corto Plazo                                       | 0.00                    | -132,335.51              | 132,169,806.99     | 132,142,309.41      | 0.00                  | -159,833.06            |
| Porción a Corto Plazo de la Deuda Pública a Largo Plazo                  | 0.00                    | -166,485.19              | 3,930,134.13       | 4,024,906.09        | 0.00                  | -71,713.23             |
| Títulos y Valores a Corto Plazo  | 0.00                    | 0.00                     | 0.00               | 0.00                | 0.00                  | 0.00                   |
| Pasivos Diferidos a Corto Plazo  | 0.00                    | 0.00                     | 0.00               | 0.00                | 0.00                  | 0.00                   |
| Fondos y Bienes de Terceros en Garantía y/o Administración a Corto Plazo | 0.00                    | 0.00                     | 0.00               | 0.00                | 0.00                  | 0.00                   |
| Provisiones a Corto Plazo  | 0.00                    | 0.00                     | 0.00               | 0.00                | 0.00                  | 0.00                   |
| Otros Pasivos a Corto Plazo  | 0.00                    | 30,141.20                | 10,529,684.97      | 10,532,731.28       | 0.00                  | 0.00                   |
|  |                         |                          |                    |                     |                       | 33,187.51              |



Gobierno de  
Estado Libre y  
Soberano de Colima

**CUENTA PÚBLICA**  
Instituto Collimense de la Infraestructura Física Educativa  
**BALANZA DE COMPROBACIÓN**  
Del 01 de Enero al 31 de Diciembre de 2020

|   |             |                       |                       |                       |             |             |             |             |                       |
|---|-------------|-----------------------|-----------------------|-----------------------|-------------|-------------|-------------|-------------|-----------------------|
| Cuentas por Pagar a Largo Plazo   | 0.00        | 0.00                  | 0.00                  | 0.00                  | 0.00        | 0.00        | 0.00        | 0.00        | 0.00                  |
| Documentos por Pagar a Largo Plazo  | 0.00        | 0.00                  | 0.00                  | 0.00                  | 0.00        | 0.00        | 0.00        | 0.00        | 0.00                  |
| Deuda Pública a Largo Plazo   | 0.00        | 0.00                  | 0.00                  | 0.00                  | 0.00        | 0.00        | 0.00        | 0.00        | 0.00                  |
| Pasivos Diferidos a Largo Plazo   | 0.00        | 0.00                  | 0.00                  | 0.00                  | 0.00        | 0.00        | 0.00        | 0.00        | 0.00                  |
| Fondos y Bienes de Terceros en Garantía y/o Administración a Largo Plazo                                    | 0.00        | 0.00                  | 0.00                  | 0.00                  | 0.00        | 0.00        | 0.00        | 0.00        | 0.00                  |
| Provisiones a Largo Plazo   | 0.00        | 0.00                  | 0.00                  | 0.00                  | 0.00        | 0.00        | 0.00        | 0.00        | 0.00                  |
| <b>HACIENDA PÚBLICA/ PATRIMONIO</b>   | <b>0.00</b> | <b>540,719,977.22</b> | <b>125,601,009.03</b> | <b>1,575,255.65</b>   | <b>0.00</b> | <b>0.00</b> | <b>0.00</b> | <b>0.00</b> | <b>416,694,223.84</b> |
| Aportaciones  | 0.00        | 0.00                  | 0.00                  | 0.00                  | 0.00        | 0.00        | 0.00        | 0.00        | 0.00                  |
| Donaciones de Capital   | 0.00        | 0.00                  | 0.00                  | 0.00                  | 0.00        | 0.00        | 0.00        | 0.00        | 0.00                  |
| Actualización de la Hacienda Pública/Patrimonio   | 0.00        | 0.00                  | 0.00                  | 0.00                  | 0.00        | 0.00        | 0.00        | 0.00        | 0.00                  |
| Resultados del Ejercicio (Ahorro/ Desahorro)  | 0.00        | 161,155,221.69        | 0.00                  | 0.00                  | 0.00        | 0.00        | 0.00        | 0.00        | 161,155,221.69        |
| Resultados de Ejercicios Anteriores   | 0.00        | 379,564,755.53        | 125,601,009.03        | 1,575,255.65          | 0.00        | 0.00        | 0.00        | 0.00        | 255,539,002.15        |
| Revalúos  | 0.00        | 0.00                  | 0.00                  | 0.00                  | 0.00        | 0.00        | 0.00        | 0.00        | 0.00                  |
| Reservas  | 0.00        | 0.00                  | 0.00                  | 0.00                  | 0.00        | 0.00        | 0.00        | 0.00        | 0.00                  |
| Rectificaciones de Resultados de Ejercicios Anteriores  | 0.00        | 0.00                  | 0.00                  | 0.00                  | 0.00        | 0.00        | 0.00        | 0.00        | 0.00                  |
| Resultado por Posición Monetaria  | 0.00        | 0.00                  | 0.00                  | 0.00                  | 0.00        | 0.00        | 0.00        | 0.00        | 0.00                  |
| Resultado por Tenencia de Activos no Monetarios   | 0.00        | 0.00                  | 0.00                  | 0.00                  | 0.00        | 0.00        | 0.00        | 0.00        | 0.00                  |
| <b>INGRESOS Y OTROS BENEFICIOS</b>  | <b>0.00</b> | <b>0.00</b>           | <b>1,634,595.11</b>   | <b>141,142,719.50</b> | <b>0.00</b> | <b>0.00</b> | <b>0.00</b> | <b>0.00</b> | <b>139,508,124.39</b> |
| Impuestos   | 0.00        | 0.00                  | 0.00                  | 0.00                  | 0.00        | 0.00        | 0.00        | 0.00        | 0.00                  |
| Cuotas y Aportaciones de Seguridad Social   | 0.00        | 0.00                  | 0.00                  | 0.00                  | 0.00        | 0.00        | 0.00        | 0.00        | 0.00                  |
| Contribuciones de Mejoras   | 0.00        | 0.00                  | 0.00                  | 0.00                  | 0.00        | 0.00        | 0.00        | 0.00        | 0.00                  |
| Derechos  | 0.00        | 0.00                  | 0.00                  | 0.00                  | 0.00        | 0.00        | 0.00        | 0.00        | 0.00                  |
| Productos de Tipo Corriente   | 0.00        | 0.00                  | 0.00                  | 0.00                  | 0.00        | 0.00        | 0.00        | 0.00        | 0.00                  |
| Aprovechamientos de Tipo Corriente  | 0.00        | 0.00                  | 0.00                  | 0.00                  | 0.00        | 0.00        | 0.00        | 0.00        | 0.00                  |
| Ingresos por Venta de Bienes y Servicios  | 0.00        | 0.00                  | 0.00                  | 0.00                  | 0.00        | 0.00        | 0.00        | 0.00        | 0.00                  |
| Ingresos no Comprendidos en las Fracciones de la Ley de Ingresos Causados en Ejercicios Fiscales Anteriores | 0.00        | 0.00                  | 0.00                  | 0.00                  | 0.00        | 0.00        | 0.00        | 0.00        | 0.00                  |
| Pendientes de Liquidación o Pago  | 0.00        | 0.00                  | 0.00                  | 0.00                  | 0.00        | 0.00        | 0.00        | 0.00        | 0.00                  |
| Participaciones y Aportaciones  | 0.00        | 0.00                  | 0.00                  | 0.00                  | 0.00        | 0.00        | 0.00        | 0.00        | 0.00                  |
| Transferencias, Asignaciones, Subsidios y Otras ayudas  | 0.00        | 0.00                  | 1,539,955.30          | 140,475,458.33        | 0.00        | 0.00        | 0.00        | 0.00        | 138,935,503.03        |
| Ingresos Financieros  | 0.00        | 0.00                  | 94,639.81             | 667,261.17            | 0.00        | 0.00        | 0.00        | 0.00        | 572,621.36            |
| Incremento por Variación de Inventarios   | 0.00        | 0.00                  | 0.00                  | 0.00                  | 0.00        | 0.00        | 0.00        | 0.00        | 0.00                  |

0



Gobierno del  
Estado Libre y  
Soberano de Colima

**CUENTA PÚBLICA**  
Instituto Colimense de la Infraestructura Física Educativa  
**BALANZA DE COMPROBACIÓN**  
Del 01 de Enero al 31 de Diciembre de 2020

|   |             |             |             |                      |             |             |                  |                     |             |
|---|-------------|-------------|-------------|----------------------|-------------|-------------|------------------|---------------------|-------------|
| Disminución del Exceso de Estimaciones por Pérdida o Deterioro u Obsolescencia    | 0.00        | 0.00        | 0.00        | 0.00                 | 0.00        | 0.00        | 0.00             | 0.00                | 0.00        |
| Disminución del Exceso de Provisiones   | 0.00        | 0.00        | 0.00        | 0.00                 | 0.00        | 0.00        | 0.00             | 0.00                | 0.00        |
| Otros Ingresos y Beneficios Varios  | 0.00        | 0.00        | 0.00        | 0.00                 | 0.00        | 0.00        | 0.00             | 0.00                | 0.00        |
| <b>GASTOS Y OTRAS PERDIDAS</b>  | <b>0.00</b> | <b>0.00</b> | <b>0.00</b> | <b>10,034,741.20</b> | <b>0.00</b> | <b>0.00</b> | <b>61,847.35</b> | <b>9,972,893.85</b> | <b>0.00</b> |
| Servicios Personales  | 0.00        | 0.00        | 0.00        | 8,241,110.81         | 0.00        | 0.00        | 4,414.32         | 8,236,696.49        | 0.00        |
| Materiales y Suministros  | 0.00        | 0.00        | 0.00        | 755,610.15           | 0.00        | 0.00        | 55,934.03        | 699,676.12          | 0.00        |
| Servicios Generales   | 0.00        | 0.00        | 0.00        | 1,038,020.24         | 0.00        | 0.00        | 1,499.00         | 1,036,521.24        | 0.00        |
| Transferencias Internas y Asignaciones al Sector Público                          | 0.00        | 0.00        | 0.00        | 0.00                 | 0.00        | 0.00        | 0.00             | 0.00                | 0.00        |
| Transferencias al Resto del Sector Público  | 0.00        | 0.00        | 0.00        | 0.00                 | 0.00        | 0.00        | 0.00             | 0.00                | 0.00        |
| Subsidios y Subvenciones  | 0.00        | 0.00        | 0.00        | 0.00                 | 0.00        | 0.00        | 0.00             | 0.00                | 0.00        |
| Ayudas Sociales   | 0.00        | 0.00        | 0.00        | 0.00                 | 0.00        | 0.00        | 0.00             | 0.00                | 0.00        |
| Pensiones y Jubilaciones  | 0.00        | 0.00        | 0.00        | 0.00                 | 0.00        | 0.00        | 0.00             | 0.00                | 0.00        |
| Transferencias a Fideicomisos, Mandatos y Contratos Análogos                      | 0.00        | 0.00        | 0.00        | 0.00                 | 0.00        | 0.00        | 0.00             | 0.00                | 0.00        |
| Transferencias a la Seguridad Social  | 0.00        | 0.00        | 0.00        | 0.00                 | 0.00        | 0.00        | 0.00             | 0.00                | 0.00        |
| Donativos   | 0.00        | 0.00        | 0.00        | 0.00                 | 0.00        | 0.00        | 0.00             | 0.00                | 0.00        |
| Transferencias al Exterior  | 0.00        | 0.00        | 0.00        | 0.00                 | 0.00        | 0.00        | 0.00             | 0.00                | 0.00        |
| Participaciones   | 0.00        | 0.00        | 0.00        | 0.00                 | 0.00        | 0.00        | 0.00             | 0.00                | 0.00        |
| Aportaciones  | 0.00        | 0.00        | 0.00        | 0.00                 | 0.00        | 0.00        | 0.00             | 0.00                | 0.00        |
| Convenios   | 0.00        | 0.00        | 0.00        | 0.00                 | 0.00        | 0.00        | 0.00             | 0.00                | 0.00        |
| Intereses de la Deuda Pública   | 0.00        | 0.00        | 0.00        | 0.00                 | 0.00        | 0.00        | 0.00             | 0.00                | 0.00        |
| Comisiones de la Deuda Pública  | 0.00        | 0.00        | 0.00        | 0.00                 | 0.00        | 0.00        | 0.00             | 0.00                | 0.00        |
| Gastos de la Deuda Pública  | 0.00        | 0.00        | 0.00        | 0.00                 | 0.00        | 0.00        | 0.00             | 0.00                | 0.00        |
| Costo por Coberturas  | 0.00        | 0.00        | 0.00        | 0.00                 | 0.00        | 0.00        | 0.00             | 0.00                | 0.00        |
| Apoyos Financieros  | 0.00        | 0.00        | 0.00        | 0.00                 | 0.00        | 0.00        | 0.00             | 0.00                | 0.00        |
| Estimaciones, Depreciaciones, Deterioros, Obsolescencia y Amortizaciones          | 0.00        | 0.00        | 0.00        | 0.00                 | 0.00        | 0.00        | 0.00             | 0.00                | 0.00        |
| Provisiones   | 0.00        | 0.00        | 0.00        | 0.00                 | 0.00        | 0.00        | 0.00             | 0.00                | 0.00        |
| Disminución de Inventarios  | 0.00        | 0.00        | 0.00        | 0.00                 | 0.00        | 0.00        | 0.00             | 0.00                | 0.00        |
| Aumento por Insuficiencia de Estimaciones por Pérdida o Deterioro u Obsolescencia | 0.00        | 0.00        | 0.00        | 0.00                 | 0.00        | 0.00        | 0.00             | 0.00                | 0.00        |
| Aumento por Insuficiencia de Provisiones  | 0.00        | 0.00        | 0.00        | 0.00                 | 0.00        | 0.00        | 0.00             | 0.00                | 0.00        |
| Otros Gastos  | 0.00        | 0.00        | 0.00        | 0.00                 | 0.00        | 0.00        | 0.00             | 0.00                | 0.00        |





Gobierno del  
Estado Libre y  
Soberano de Colima

**CUENTA PÚBLICA**

Instituto Colimense de la Infraestructura Física Educativa  
**BALANZA DE COMPROBACIÓN**  
Del 01 de Enero al 31 de Diciembre de 2020

|                                    |                       |                       |                       |                       |                       |                       |                       |
|------------------------------------|-----------------------|-----------------------|-----------------------|-----------------------|-----------------------|-----------------------|-----------------------|
| Inversión Pública no Capitalizable | 0.00                  | 0.00                  | 0.00                  | 0.00                  | 0.00                  | 0.00                  | 0.00                  |
| <b>Sumas iguales</b>               | <b>540,451,297.72</b> | <b>540,451,297.72</b> | <b>560,180,511.61</b> | <b>560,180,511.61</b> | <b>556,003,989.43</b> | <b>556,003,989.43</b> | <b>556,003,989.43</b> |

Bajo protesta de decir verdad declaramos que los Estados Financieros y sus Notas son razonablemente correctos y responsabilidad del emisor

\_\_\_\_\_  
ING. EDUARDO GUTIERREZ NAVARRETE  
DIRECTOR

\_\_\_\_\_  
C/P. JULISA AVINA HERNÁNDEZ  
JEFE DE CONTABILIDAD






Gobierno del  
Estado Libre y  
Soberano de Colima

**CUENTA PÚBLICA**  
**Instituto Collimense de la Infraestructura Física Educativa**  
**ESTADO ANALÍTICO DE LA DEUDA Y OTROS PASIVOS**  
Del 01 de Enero al 31 de Diciembre de 2020

| Denominación de las Deudas             | Moneda de Contratación | Institución o País Acreedor | Saldo Inicial del Periodo | Saldo Final del Periodo |
|--|------------------------|-----------------------------|---------------------------|-------------------------|
| <b>DEUDA PÚBLICA</b>                   |                        |                             |                           |                         |
| <b>Corto Plazo</b>                     |                        |                             |                           |                         |
| Deuda Interna                          |                        |                             | 0.00                      | 0.00                    |
| Instituciones de Crédito               |                        |                             | 0.00                      | 0.00                    |
| Títulos y Valores                      |                        |                             | 0.00                      | 0.00                    |
| Arrendamientos Financieros             |                        |                             | 0.00                      | 0.00                    |
| Deuda Externa                          |                        |                             | 0.00                      | 0.00                    |
| Organismos Financieros Internacionales |                        |                             | 0.00                      | 0.00                    |
| Deuda Bilateral                        |                        |                             | 0.00                      | 0.00                    |
| Títulos y Valores                      |                        |                             | 0.00                      | 0.00                    |
| Arrendamientos Financieros             |                        |                             | 0.00                      | 0.00                    |
| Subtotal a Corto Plazo                 |                        |                             | 0.00                      | 0.00                    |
| <b>Largo Plazo</b>                     |                        |                             |                           |                         |
| Deuda Interna                          |                        |                             | 0.00                      | 0.00                    |
| Instituciones de Crédito               |                        |                             | 0.00                      | 0.00                    |
| Títulos y Valores                      |                        |                             | 0.00                      | 0.00                    |
| Arrendamientos Financieros             |                        |                             | 0.00                      | 0.00                    |
| Deuda Externa                          |                        |                             | 0.00                      | 0.00                    |
| Organismos Financieros Internacionales |                        |                             | 0.00                      | 0.00                    |
| Deuda Bilateral                        |                        |                             | 0.00                      | 0.00                    |
| Títulos y Valores                      |                        |                             | 0.00                      | 0.00                    |
| Arrendamientos Financieros             |                        |                             | 0.00                      | 0.00                    |
| Subtotal a Largo Plazo                 |                        |                             | 0.00                      | 0.00                    |
| <b>Otros Pasivos</b>                   |                        |                             |                           |                         |
|  |                        |                             | -268,679.50               | -198,358.80             |
| <b>Total Deuda y Otros Pasivos</b>     |                        |                             | <b>-268,679.50</b>        | <b>-198,358.80</b>      |

Handwritten signature and the number 7.



Gobierno del  
Estado Libre y  
Soberano de Colima

**CUENTA PÚBLICA**  
**Instituto Colimense de la Infraestructura Física Educativa**  
**ESTADO ANALÍTICO DE LA DEUDA Y OTROS PASIVOS**  
**Del 01 de Enero al 31 de Diciembre de 2020**

Bajo protesta de decir verdad declaramos que los Estados Financieros y sus Notas son razonablemente correctos y responsabilidad del emisor.

\_\_\_\_\_  
ING. EDUARDO GUTIERREZ NAVARRETE  
DIRECTOR

\_\_\_\_\_  
C.P. JULISA AVIÑA HERNÁNDEZ  
JEFE DE CONTABILIDAD

| Concepto  | Saldo Inicial         | Cargos del Periodo    | Abonos del Periodo    | Saldo Final           | Variación del Periodo |
|---|-----------------------|-----------------------|-----------------------|-----------------------|-----------------------|
| <b>ACTIVO</b>   | <b>540,451,297.72</b> | <b>276,280,540.19</b> | <b>270,700,742.33</b> | <b>546,031,095.58</b> | <b>5,579,797.86</b>   |
| <b>ACTIVO CIRCULANTE</b>                                      | <b>506,475,299.57</b> | <b>172,594,370.40</b> | <b>147,390,807.66</b> | <b>531,678,862.31</b> | <b>25,203,562.74</b>  |
| Efectivo y Equivalentes                                       | 20,773,176.68         | 142,255,178.40        | 144,411,557.08        | 18,616,798.00         | -2,156,378.68         |
| Derechos a Recibir Efectivo o Equivalentes                    | 109,927.66            | 34,131.07             | 14,077.20             | 129,981.73            | 20,053.87             |
| Derechos a Recibir Bienes o Servicios                         | 0.00                  | 0.00                  | 0.00                  | 0.00                  | 0.00                  |
| Inventarios   | 46,863,903.48         | 1,902,552.54          | 2,681,134.92          | 46,085,321.07         | -778,582.38           |
| Almacenes   | 0.00                  | 0.00                  | 0.00                  | 0.00                  | 0.00                  |
| Estimación por Pérdida o Deterioro de Activos Circulantes     | 0.00                  | 0.00                  | 0.00                  | 0.00                  | 0.00                  |
| Otros Activos Circulantes                                     | 438,728,281.58        | 28,392,508.39         | 274,038.46            | 466,846,761.51        | 28,118,469.93         |
| <b>ACTIVO NO CIRCULANTE</b>                                   | <b>33,975,998.15</b>  | <b>103,696,169.79</b> | <b>123,319,934.67</b> | <b>14,352,233.27</b>  | <b>-19,623,764.88</b> |
| Inversiones Financieras a Largo Plazo                         | 0.00                  | 0.00                  | 0.00                  | 0.00                  | 0.00                  |
| Derechos a Recibir Efectivo o Equivalentes a Largo Plazo      | 0.00                  | 0.00                  | 0.00                  | 0.00                  | 0.00                  |
| Bienes Inmuebles, Infraestructura y Construcciones en Proceso | 18,658,738.65         | 103,696,169.79        | 122,354,908.44        | 0.00                  | -18,658,738.65        |
| Bienes Muebles  | 15,941,178.60         | 0.00                  | 0.00                  | 15,941,178.60         | 0.00                  |
| Activos Intangibles   | 0.00                  | 0.00                  | 0.00                  | 0.00                  | 0.00                  |
| Depreciación, Deterioro y Amortización Acumulada de Bienes    | -623,919.10           | 0.00                  | 965,026.23            | -1,588,945.33         | -965,026.23           |
| Activos Diferidos   | 0.00                  | 0.00                  | 0.00                  | 0.00                  | 0.00                  |
| Estimación por Pérdida o Deterioro de Activos no Circulantes  | 0.00                  | 0.00                  | 0.00                  | 0.00                  | 0.00                  |
| Otros Activos no Circulantes                                  | 0.00                  | 0.00                  | 0.00                  | 0.00                  | 0.00                  |

Bajo protesta de decir verdad declaramos que los Estados Financieros y sus Notas son razonablemente correctos y responsabilidad del emisor.

\_\_\_\_\_  
 ING. EDUARDO GUTIERREZ NAVARRETE  
 DIRECTOR

\_\_\_\_\_  
 C.P. JULISA AVIÑA HERNÁNDEZ  
 JEFE DE CONTABILIDAD



CUENTA PÚBLICA

| Concepto   | Origen        | Aplicación    |
|--|---------------|---------------|
| <b>ACTIVO</b>  |               |               |
| <b>ACTIVO CIRCULANTE</b>   |               |               |
| Efectivo y Equivalentes  | 22,558,725.94 | 28,138,523.80 |
| Derechos a Recibir Efectivo o Equivalentes                               | 2,156,378.68  | 0.00          |
| Derechos a Recibir Bienes o Servicios                                    | 0.00          | 20,053.87     |
| Inventarios  | 778,582.38    | 0.00          |
| Almacenes  | 0.00          | 0.00          |
| Estimación por Pérdida o Deterioro de Activos Circulantes                | 0.00          | 0.00          |
| Otros Activos Circulantes  | 0.00          | 28,118,469.93 |
| <b>ACTIVO NO CIRCULANTE</b>  |               |               |
| Inversiones Financieras a Largo Plazo                                    | 0.00          | 0.00          |
| Derechos a Recibir Efectivo o Equivalentes a Largo Plazo                 | 0.00          | 0.00          |
| Bienes Inmuebles, Infraestructura y Construcciones en Proceso            | 18,658,738.65 | 0.00          |
| Bienes Muebles   | 0.00          | 0.00          |
| Activos Intangibles  | 0.00          | 0.00          |
| Depreciación, Deterioro y Amortización Acumulada de Bienes               | 965,026.23    | 0.00          |
| Activos Diferidos  | 0.00          | 0.00          |
| Estimación por Pérdida o Deterioro de Activos no Circulantes             | 0.00          | 0.00          |
| Otros Activos no Circulantes   | 0.00          | 0.00          |
| <b>PASIVO</b>  |               |               |
| <b>PASIVO CIRCULANTE</b>   |               |               |
| Cuentas por Pagar a Corto Plazo  | 0.00          | 27,497.57     |
| Documentos por Pagar a Corto Plazo                                       | 94,771.96     | 27,497.57     |
| Porción a Corto Plazo de la Deuda Pública a Largo Plazo                  | 0.00          | 0.00          |
| Títulos y Valores a Corto Plazo  | 0.00          | 0.00          |
| Pasivos Diferidos a Corto Plazo  | 0.00          | 0.00          |
| Fondos y Bienes de Terceros en Garantía y/o Administración a Corto Plazo | 0.00          | 0.00          |
| Provisiones a Corto Plazo  | 3,046.31      | 0.00          |
| Otros Pasivos a Corto Plazo  | 0.00          | 0.00          |
| <b>PASIVO NO CIRCULANTE</b>  |               |               |
| Cuentas por Pagar a Largo Plazo  | 0.00          | 0.00          |
| Documentos por Pagar a Largo Plazo                                       | 0.00          | 0.00          |
| Deuda Pública a Largo Plazo  | 0.00          | 0.00          |
| Pasivos Diferidos a Largo Plazo  | 0.00          | 0.00          |
| Fondos y Bienes de Terceros en Garantía y/o Administración a Largo Plazo | 0.00          | 0.00          |
| Provisiones a Largo Plazo  | 0.00          | 0.00          |
| Otros Pasivos a Largo Plazo  | 0.00          | 0.00          |
| <b>HACIENDA PÚBLICA/PATRIMONIO</b>                                       |               |               |
|  | 37,129,468.31 | 31,619,991.15 |

2



CUENTA PÚBLICA

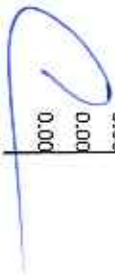
| HACIENDA PÚBLICA/PATRIMONIO CONTRIBUIDO   |                      |
|---|----------------------|
| Aportaciones  | 0.00                 |
| Donaciones de Capital   | 0.00                 |
| Actualización de la Hacienda Pública/Patrimonio                                     | 0.00                 |
| <b>HACIENDA PÚBLICA /PATRIMONIO GENERADO</b>  | <b>37,129,468.31</b> |
| Resultados del Ejercicio (Ahorro/ Desahorro)  | 0.00                 |
| Resultados de Ejercicios Anteriores   | 37,129,468.31        |
| Revalúos  | 0.00                 |
| Reservas  | 0.00                 |
| Rectificaciones de Resultados de Ejercicios Anteriores                              | 0.00                 |
| <b>EXCESO O INSUFICIENCIA EN LA ACTUALIZACIÓN DE LA HACIENDA PÚBLICA/PATRIMONIO</b> | <b>0.00</b>          |
| Resultado por Posición Monetaria  | 0.00                 |
| Resultado por Tenencia de Activos no Monetarios                                     | 0.00                 |

Bajo protesta de decir verdad declaramos que los Estados Financieros y sus Notas son razonablemente correctos y responsabilidad del emisor

ING. EDUARDO GUTIERREZ  
 NAVARRETE  
 DIRECTOR

C.P. JULISA AVINA HERNÁNDEZ  
 JEFE DE CONTABILIDAD

| Concepto   | Hacienda Pública/Patrimonio Contribuido | Hacienda Pública/Patrimonio Generado de Ejercicios Anteriores | Hacienda Pública/Patrimonio Generado del Ejercicio | Exceso o Insuficiencia en la Actualización de la Hacienda Pública/Patrimonio | Total                 |
|--|---|---|--|--|-----------------------|
| <b>Hacienda Pública/Patrimonio Contribuido Neto de Ejercicio 20XN-1</b>                            | <b>0.00</b>                             | <b>0.00</b>   | <b>0.00</b>  | <b>0.00</b>  | <b>0.00</b>           |
| Aportaciones   | 0.00                                    | 0.00  | 0.00   | 0.00   | 0.00                  |
| Donaciones de Capital  | 0.00                                    | 0.00  | 0.00   | 0.00   | 0.00                  |
| Actualización de la Hacienda Pública/Patrimonio  | 0.00                                    | 0.00  | 0.00   | 0.00   | 0.00                  |
| <b>Hacienda Pública/Patrimonio Generado Neto de 20XN-1</b>   | <b>0.00</b>                             | <b>379,564,755.53</b>   | <b>161,155,221.69</b>                              | <b>0.00</b>  | <b>540,719,977.22</b> |
| Resultados del Ejercicio (Ahorro/ Desahorro)   | 0.00                                    | 0.00  | 161,155,221.69                                     | 0.00   | 161,155,221.69        |
| Resultados de Ejercicios Anteriores  | 0.00                                    | 379,564,755.53  | 0.00   | 0.00   | 379,564,755.53        |
| Revalúos   | 0.00                                    | 0.00  | 0.00   | 0.00   | 0.00                  |
| Reservas   | 0.00                                    | 0.00  | 0.00   | 0.00   | 0.00                  |
| Rectificaciones de Resultados de Ejercicios Anteriores   | 0.00                                    | 0.00  | 0.00   | 0.00   | 0.00                  |
| <b>Exceso o Insuficiencia en la Actualización de la Hacienda Pública/Patrimonio Neto de 20XN-1</b> | <b>0.00</b>                             | <b>0.00</b>   | <b>0.00</b>  | <b>0.00</b>  | <b>0.00</b>           |
| Resultado por Posición Monetaria   | 0.00                                    | 0.00  | 0.00   | 0.00   | 0.00                  |
| Resultado por Tenencia de Activos no Monetarios  | 0.00                                    | 0.00  | 0.00   | 0.00   | 0.00                  |
| <b>Hacienda Pública/Patrimonio Neto Final de 20XN-1</b>  | <b>0.00</b>                             | <b>379,564,755.53</b>   | <b>161,155,221.69</b>                              | <b>0.00</b>  | <b>540,719,977.22</b> |
| <b>Cambios en la Hacienda Pública/Patrimonio Contribuido Neto del Ejercicio</b>                    | <b>0.00</b>                             | <b>0.00</b>   | <b>0.00</b>  | <b>0.00</b>  | <b>0.00</b>           |
| Aportaciones   | 0.00                                    | 0.00  | 0.00   | 0.00   | 0.00                  |
| Donaciones de Capital  | 0.00                                    | 0.00  | 0.00   | 0.00   | 0.00                  |
| Actualización de la Hacienda Pública/Patrimonio  | 0.00                                    | 0.00  | 0.00   | 0.00   | 0.00                  |



|  |      |                |                 |      |                 |
|--|------|----------------|-----------------|------|-----------------|
| <b>Variaciones de la Hacienda Pública/Patrimonio Generado Neto de 20XN</b>                                     | 0.00 | 37,129,468.31  | -31,619,991.15  | 0.00 | 5,509,477.16    |
| Resultados del Ejercicio (Ahorro/ Desahorro)   | 0.00 | 0.00           | 129,535,230.54  | 0.00 | 129,535,230.54  |
| Resultados de Ejercicios Anteriores  | 0.00 | 37,129,468.31  | -161,155,221.69 | 0.00 | -124,025,753.38 |
| Revalúos   | 0.00 | 0.00           | 0.00            | 0.00 | 0.00            |
| Reservas   | 0.00 | 0.00           | 0.00            | 0.00 | 0.00            |
| Rectificaciones de Resultados de Ejercicios Anteriores   | 0.00 | 0.00           | 0.00            | 0.00 | 0.00            |
| <b>Cambios en el exceso o insuficiencia en la actualización de la Hacienda Pública/Patrimonio Neto de 20XN</b> | 0.00 | 0.00           | 0.00            | 0.00 | 0.00            |
| Resultado por Posición Monetaria   | 0.00 | 0.00           | 0.00            | 0.00 | 0.00            |
| Resultado por Tenencia de Activos no Monetarios  | 0.00 | 0.00           | 0.00            | 0.00 | 0.00            |
| <b>Hacienda Pública/Patrimonio Neto Final de 20XN</b>  | 0.00 | 416,694,223.84 | 129,535,230.54  | 0.00 | 546,229,454.38  |

Bajo protesta de decir verdad declaramos que los Estados Financieros y sus Notas son razonablemente correctos y responsabilidad del emisor

ING. EDUARDO GUTIERREZ NAVARRETE  
DIRECTOR

C.P. JULISA AVILA HERNÁNDEZ  
JEFE DE CONTABILIDAD

Gobierno del  
Estado Libre y  
Soberano de Colima





CUENTA PÚBLICA  
Instituto Colimense de la Infraestructura Física Educativa  
INFORME SOBRE PASIVOS CONTINGENTES  
Al 01 de Enero de 31 de Diciembre

| Concepto | Nombre  | Importe   |
|----------|---|---|
|          |   |   |
|          |   |   |
|          | ING. EDUARDO GUTIERREZ<br>NAVARRETE<br>DIRECTOR | C.P. JULISA AVIÑA HERNÁNDEZ<br>JEFE DE CONTABILIDAD |

Bajo protesta de decir verdad declaramos que los Estados Financieros y sus Notas son razonablemente correctos y responsabilidad del emisor



| Cuenta Pública   |  | Instituto Colmense de la Infraestructura Física Educativa   |                   | Estado Libre y Soberano de Colima |       |
|--|--|---|-------------------|-----------------------------------|-------|
| NOTAS DE DESGLOSE AL ESTADO DE FLUJOS DE EFECTIVO  |  | Del 01 de Enero al 31 de Diciembre de 2020  |                   |                                   |       |
| Concepto   |  | 2020  | 2019              |                                   |       |
| <b>Efectivo y Equivalentes</b>   |  |   |                   |                                   |       |
| Efectivo en Bancos - Tesorería   |  | 18,616,798.00   | 20,773,176.68     |                                   |       |
| Efectivo en Bancos - Dependencias  |  | 0.00  | 0.00              |                                   |       |
| Inversiones temporales (hasta 3 meses)   |  | 0.00  | 0.00              |                                   |       |
| Fondos con afectación específica   |  | 0.00  | 0.00              |                                   |       |
| Depósitos de fondos de terceros y otros  |  | 0.00  | 0.00              |                                   |       |
| <i>Total de Efectivo y Equivalentes</i>  |  | 18,616,798.00   | 20,773,176.68     |                                   |       |
| <b>Adquisiciones de bienes muebles e inmuebles</b>   |  |   |                   |                                   |       |
| Adquisiciones de bienes muebles e inmuebles  |  |   |                   |                                   |       |
| Tipo de bien   |  | Porcentaje de subsidio sector central   | Pagos del periodo | Descripción                       | Monto |
|  |  | 0   | 0                 |                                   | 0     |
| Tipo de bien   |  | Porcentaje de subsidio sector central   | Pagos del periodo | Descripción                       | Monto |
|  |  | 0   | 0                 |                                   | 0     |
| Tipo de bien   |  | Porcentaje de subsidio sector central   | Pagos del periodo | Descripción                       | Monto |
|  |  | 0   | 0                 |                                   | 0     |
| <b>Ahorro/Desahorro antes de rubros Extraordinarios</b>  |  |   |                   |                                   |       |
| Movimientos de partidas (o rubros) que no afectan al efectivo  |  | 0.00  | 0.00              |                                   |       |
| Depreciación   |  | 0.00  | 0.00              |                                   |       |
| Amortización   |  | 0.00  | 0.00              |                                   |       |
| Incrementos en las provisiones   |  | 0.00  | 0.00              |                                   |       |
| Partidas extraordinarias   |  | 0.00  | 0.00              |                                   |       |
| Bajo protesta de decir verdad declaramos que los Estados Financieros y sus Notas son razonablemente correctos y responsabilidad del emisor |  |   |                   |                                   |       |
| <br>ING. EDUARDO GUTIERREZ NAVARRETE<br>DIRECTOR         |  | <br>C.P. JULISA AVINA HERNÁNDEZ<br>JEFE DE CONTABILIDAD |                   |                                   |       |



**ACTIVO**

**Efectivo y Equivalentes**

Fondos con afectación específica

| No. Cuenta | Nombre del fondo       | Tipo      | Monto         |
|------------|------------------------|-----------|---------------|
| BANCOS     | FONDO EDUCACION BASICA | EDUCACION | 18,612,798.00 |

Inversiones financieras menores a 3 meses

| No. Cuenta | Nombre de Inversión | Tipo | Monto | Fecha de contratación | Vencimiento |
|------------|---------------------|------|-------|-----------------------|-------------|
|            |                     |      | 0     |                       |             |

Inversiones financieras a corto plazo (hasta 12 meses)

| No. Cuenta | Nombre de Inversión | Tipo | Monto | Fecha de contratación | Vencimiento |
|------------|---------------------|------|-------|-----------------------|-------------|
|            |                     |      | 0     |                       |             |

**Derechos a recibir efectivo y equivalentes y bienes o servicios a recibir**

Contribuciones por cobrar (cuentas por cobrar a CP)

| No. Cuenta | Nombre contribución | Monto pendiente de cobro | Tres ejercicios anteriores | Cuatro ejercicios anteriores | Cinco ejercicios anteriores |
|------------|---------------------|--------------------------|----------------------------|------------------------------|-----------------------------|
| PASIVO     | A PAGAR             | 129,981.73               | 109,927.86                 | 30,282.11                    | 0.00                        |

Contribuciones por cobrar en juicio

| No. Cuenta | Nombre contribución | Monto pendiente de cobro | Facilidad de cobro |
|------------|---------------------|--------------------------|--------------------|
|            |                     | 0                        |                    |

Derechos a recibir efectivo, bienes o servicios (deudores diversos)

| No. Cuenta | Nombre de la cuenta | Importe | A 90 días | A 180 días | Menor o igual a 365 días | Mayor a 365 días | Características cualitativas |
|------------|---------------------|---------|-----------|------------|--------------------------|------------------|------------------------------|
|            |                     | 0       |           |            |                          |                  |                              |

**Inversiones financieras**

Recursos asignados a fideicomisos

| No. Cuenta | Fideicomiso | Tipo | Monto | Características |
|------------|-------------|------|-------|-----------------|
|            |             |      | 0     |                 |

Participaciones

| No. Cuenta | Nombre | Saldos |
|------------|--------|--------|
|            |        | 0      |

Aportaciones de capital

| No. Cuenta | Nombre | Saldo |
|------------|--------|-------|
|            |        | 0     |

**Bienes muebles, inmuebles e intangibles**

Bienes muebles e inmuebles

| No. Cuenta                                  | Nombre          | Monto de depreciación del ejercicio | Depreciación acumulada | Método de depreciación | Tasa aplicada | Criterios de aplicación | Estado de características significativas |
|---|-----------------|-------------------------------------|------------------------|------------------------|---------------|-------------------------|--|
| EDIFICIO COLIMA Y VILLA DE ALVAREZ INCOIFED | EDIFICIOS       | 0.00                                | 0.00                   |                        |               |                         |  |
| BIENES MUEBLES                              | INVENTARIO 2020 | 341,107.13                          | 623,919.10             |                        |               |                         |  |

Activos intangibles y diferidos

| No. Cuenta | Nombre | Rubro de activos intangibles y diferidos | Monto | Naturaleza | Amortización del ejercicio | Amortización acumulada | Tasa | Método aplicado |
|------------|--------|--|-------|------------|----------------------------|------------------------|------|-----------------|
|            |        |  | 0     |            | 0                          | 0                      |      |                 |

**Estimaciones y deterioros**

Estimaciones

| No. Cuenta | Nombre | Criterio utilizado |
|------------|--------|--------------------|
|            |        |                    |

**Otros activos**

Otros activos

| No. Cuenta | Nombre | Tipo | Monto | Características cualitativas significativas |
|------------|--------|------|-------|---|
|            |        |      | 0     |   |

**PASIVO**

Cuentas y documentos por pagar

| No. Cuenta                  | Nombre de la cuenta                   | Monto     | A 90 días | A 180 días | Menor o igual a 365 días | Mayor a 365 días | Facibilidad de pago |
|-----------------------------|---------------------------------------|-----------|-----------|------------|--------------------------|------------------|---------------------|
| PROVEEDORES GASTO CORRIENTE | OTRAS CUENTAS POR PAGAR A CORTO PLAZO | 33,187.51 | 0.00      | 0.00       | 0.00                     | 0.00             |                     |

Fondos de bienes de terceros en administración y/o garantía a corto plazo

| No. Cuenta | Nombre de la cuenta | Administración y/o garantía | Monto | Naturaleza | Características cualitativas significativas |
|------------|---------------------|-----------------------------|-------|------------|---|
|            |                     |                             | 0     |            |   |

Fondos de bienes de terceros en administración y/o garantía a largo plazo

| No. Cuenta | Nombre de la cuenta | Administración y/o garantía | Monto | Naturaleza | Características cualitativas significativas |
|------------|---------------------|-----------------------------|-------|------------|---|
|            |                     |                             | 0     |            |   |





Gobierno del  
Estado Libre y  
Soberano de Colima

**CUENTA PÚBLICA**  
Instituto Colimense de la Infraestructura Física Educativa  
**NOTAS DE DESGLOSE AL ESTADO DE SITUACIÓN FINANCIERA**  
Del 01 de Enero al 31 de Diciembre de 2020

Pasivos diferidos y otros

| No. Cuenta | Nombre de la cuenta | Monto | Tipo | Naturaleza | Características significativas |
|------------|---------------------|-------|------|------------|--------------------------------|
|            |                     | 0     |      |            |                                |

Bajo protesta de decir verdad declaramos que los Estados Financieros y sus Notas son razonablemente correctos y responsabilidad del emisor

\_\_\_\_\_  
ING. EDUARDO GUTIERREZ  
NAVARRETE  
DIRECTOR

\_\_\_\_\_  
C.P. JULISA AVIÑA HERNÁNDEZ  
JEFE DE CONTABILIDAD





Gobierno del  
Estado Libre y  
Soberano de Colima

**CUENTA PÚBLICA**  
**Instituto Colimense de la Infraestructura Física Educativa**  
**NOTAS DE DESGLOSE AL ESTADO DE VARIACIÓN EN LA HACIENDA**  
**PÚBLICA**  
Del 01 de Enero al 31 de Diciembre de 2020

**HACIENDA PUBLICA/PATRIMONIO CONTRIBUIDO**

| No. Cuenta                       | Nombre de la cuenta | Saldo Inicial  | Saldo Final    | Modificación | Tipo | Naturaleza |
|----------------------------------|---------------------|----------------|----------------|--------------|------|------------|
| RESULTADOS EJERCICIOS ANTERIORES |                     | 540,719,977.22 | 416,694,223.84 | 0.00         |      |            |

**HACIENDA PUBLICA /PATRIMONIO GENERADO**

| No. Cuenta          | Nombre de la cuenta | Saldo Inicial | Saldo Final   | Modificación | Procedencia |
|---------------------|---------------------|---------------|---------------|--------------|-------------|
| PATRIMONIO GENERADO | PATRIMONIO          | 61,607,894.30 | 67,117,371.46 | 0.00         |             |

Bajo protesta de decir verdad declaramos que los Estados Financieros y sus Notas son razonablemente correctos y responsabilidad del emisor

\_\_\_\_\_  
ING. EDUARDO GUTIERREZ  
NAVARRETE  
DIRECTOR

\_\_\_\_\_  
C.F. JULISA AVIÑA HERNÁNDEZ  
JEFE DE CONTABILIDAD



| Concepto   | General   |
|--|---|
| Introducción   | El Instituto Colimense de la Infraestructura Física Educativa funge como un organismo con capacidad normativa, de consultoría y certificación de la calidad de la infraestructura física educativa del Estado, como una instancia asesora en materia de prevención y atención de daños ocasionados por desastres naturales, tecnológicos o humanos en el sector educativo.  |
| Panorama económico y financiero                        | PERSONA MORAL CON FINES NO LUCRATIVOS   |
| <b>Autorización e historia</b>                         |   |
| Fecha de creación (del ente)                           | El Instituto Colimense de la Infraestructura Física Educativa (INCOIFED), es una dependencia del Poder Ejecutivo del Gobierno del Estado de Colima, cuya creación y atribuciones se encuentran establecidas en la Ley del Instituto Colimense de la Infraestructura Física Educativa aprobada y publicada por el Gobernador del Estado mediante decreto 602 y cuya última reforma aprobada y publicada es mediante el decreto 645 el 29 de septiembre de 2009.                      |
| Principales cambios en su estructura                   | FUNCIONAL   |
| <b>Organización y objeto social</b>                    |   |
| Objeto social  | Implementar un sistema de medición para el 75% de los procesos clave a diciembre de 2013.<br>Lograr al menos el 80% de satisfacción de nuestros usuarios a diciembre de 2013.<br>Lograr la capacitación del 80% del personal a junio de 2013.<br>Ser el organismo público responsable de programar, proyectar, construir, mantener, equipar, rehabilitar, reforzar, reconstruir, reubicar, reconvertir y certificar los espacios destinados a la educación que imparte el Estado de |
| Principal actividad                                    | Colima; actuando con eficiencia, calidad, honradez y compromiso, apeguándose a las disposiciones legales y lineamientos normativos; así como cumplir en tiempo y forma con las metas de los programas de inversión de las instituciones del sector educativo.   |
| Ejercicio fiscal                                       | 2020  |
| Régimen jurídico                                       | PERSONA MORAL CON FINES NO LUCRATIVOS   |
| Consideraciones fiscales                               | PERSONA MORAL CON FINES NO LUCRATIVOS   |
| Estructura organizacional                              | FUNCIONAL   |
| Fideicomisos, mandatos y análogos                      | EDUCACIÓN BÁSICA  |
| <b>Bases de preparación de los estados financieros</b> |   |
| Normatividad CONAC                                     | VIGENTE <a href="http://www.conac.gob.mx/es/CONAC/Normatividad_Vigente">http://www.conac.gob.mx/es/CONAC/Normatividad_Vigente</a>   |
| Normatividad para estados financieros                  | CONAC   |
| Postulados básicos                                     | CONAC   |
| Normatividad supletoria                                | CONAC   |
| Base del devengado                                     | CONAC   |



**Políticas de contabilidad significativa**

Método de actualización  
Operaciones en el extranjero  
Método de valuación de Inversiones  
Valuación de inventarios  
Beneficios a empleados  
Provisiones  
Reservas  
Cambios en Políticas Contables  
Reclasificaciones  
Cancelación de saldos

INVESTIGACIÓN EN LA PAGINA DIRECTAMENTE EN EL CONAC  
N/A  
Últimos en Entrar Primeros en Salir - UEPS  
Costo promedio constante o Promedio Ponderado  
GOBIERNO

**Posicion en moneda extranjera y protección por riesgo cambiario**

Activos  
Pasivos  
Posición  
Tipo de cambio  
Equivalente en moneda nacional

**Reporte analítico del activo**

Porcentajes de depreciación

| Tipo de bien | Porcentaje de depreciación o amortización |
|--------------|---|
|              | 0   |

Cambios en el porcentaje de depreciacion

| Tipo de bien | Porcentaje de depreciación anterior | Porcentaje de depreciación actual |
|--------------|-------------------------------------|-----------------------------------|
|              | 0                                   | 0                                 |

Gastos capitalizados

| Tipo de gasto | Importe |
|---------------|---------|
|               | 0       |

Riesgo por tipo de cambio o interés

Bienes construidos

| Tipo de bien | Valor |
|--------------|-------|
|              | 0     |

Circunstancias significativas

Desmantelamiento de activos

Administración de activos

Variaciones en el activo

| Concepto | Saldo Inicial | Saldo Final | Flujo |
|----------|---------------|-------------|-------|
|          | 0             | 0           | 0     |

*(Handwritten signature and mark)*



**Fidelcomisos, mandatos y análogos**

Por ramo administrativo  
Por monto de disponibilidad

**Reporte de recaudación**

**Comportamiento recaudación**

Ingresos locales

| Concepto  | Monto          |
|-----------|----------------|
| ESTATALES | 104,011,883.23 |

Ingresos federales

| Concepto  | Monto         |
|-----------|---------------|
| FEDERALES | 34,923,619.80 |

Proyección de recaudación mediano plazo

**Información sobre la deuda y reporte analítico de la deuda**

**Indicadores**

Respecto al PIB  
Respecto a la recaudación  
Instrumento financiero

Calificaciones otorgadas

**Proceso de mejora**

Principales políticas de control interno  
Medidas de desempeño financiero, metas y alcance  
Información por segmentos  
Eventos posteriores al cierre

AMBIENTE DE CONTROL INTERNO, EVALUACIÓN DE RIESGOS , ACTIVIDADES DE CONTROL, INFORMACIÓN Y COMUNICACIÓN, SUPERVISIÓN Y SEGUIMIENTO O MONITOREO  
PROGRAMA GENERAL DE OBRA , MIR

Partes relacionadas

Bajo protesta de decir verdad declaramos que los Estados Financieros y sus Notas son razonablemente correctos y responsabilidad del emisor

ING. EDUARDO GUTIERREZ  
NAVARRETE  
DIRECTOR

C.P. JULISA AVIÑA HERNÁNDEZ  
JEFE DE CONTABILIDAD





Gobierno del  
Estado Libre y  
Soberano de Colima

**CUENTA PÚBLICA**  
Instituto Colimense de la Infraestructura Física Educativa  
**NOTAS DE MEMORIA (CUENTAS DE ORDEN)**  
Del 01 de Enero al 31 de Diciembre de 2020

| Concepto   | General | Tasa | Vencimiento |
|--|---------|------|-------------|
| <b>Contables</b>   |         |      |             |
| Valores  | 0.00    |      |             |
| Emisión de obligaciones  | 0.00    |      |             |
| Avales y garantías   | 0.00    |      |             |
| Juicios  | 0.00    |      |             |
| Contratos para inversión Mediante Proyectos para Prestación de Servicios (PPS) y Similares | 0.00    |      |             |
| Bienes concesionados o en comodato   | 0.00    |      |             |
| <b>Presupuestarias</b>   |         |      |             |
| <b>Cuentas de Ingresos</b>   |         |      |             |
| Ley de Ingresos Estimada   | 0.00    |      |             |
| Ley de Ingresos por Ejecutar   | 0.00    |      |             |
| Modificaciones a la Ley de Ingresos Estimada   | 0.00    |      |             |
| Ley de Ingresos Devengada  | 0.00    |      |             |
| Ley de Ingresos Recaudada  | 0.00    |      |             |
| <b>Cuentas de Egresos</b>  |         |      |             |
| Presupuesto de Egresos Aprobado  | 0.00    |      |             |
| Presupuesto de Egresos por Ejecutar  | 0.00    |      |             |
| Modificaciones al Presupuesto de Egresos Aprobado  | 0.00    |      |             |
| Presupuesto de Egresos Comprometido  | 0.00    |      |             |
| Presupuesto de Egresos Devengado   | 0.00    |      |             |
| Presupuesto de Egresos Ejercido  | 0.00    |      |             |
| Presupuesto de Egresos Pagado  | 0.00    |      |             |

Bajo protesta de decir verdad declaramos que los Estados Financieros y sus Notas son razonablemente correctos y responsabilidad del emisor.

\_\_\_\_\_  
ING. EDUARDO GUTIERREZ  
NAVARRETE  
DIRECTOR

\_\_\_\_\_  
C.P. JULISA AVIÑA HERNÁNDEZ  
JEFE DE CONTABILIDAD





Gobierno del  
Estado Libre y  
Soberano de Colima

**CUENTA PÚBLICA**  
Instituto Colimense de la Infraestructura Física Educativa  
GASTO POR CATEGORÍA PROGRAMÁTICA  
Del 01 de Enero al 31 de Diciembre de 2020

| Programas de Gasto  |                       | 143,339,643.62 |                       | 143,339,643.62        |                       | 141,714,769.90        |                       | 141,714,769.90       |                      |
|---|-----------------------|----------------|-----------------------|-----------------------|-----------------------|-----------------------|-----------------------|----------------------|----------------------|
| Programas de Gasto  | 143,339,643.62        | 0.00           | 143,339,643.62        | 130,739,490.64        | 130,739,490.64        | 130,739,490.64        | 130,739,490.64        | 12,600,152.98        | 12,600,152.98        |
| Federalizado (Gobierno Federal)                                       | 143,339,643.62        | 0.00           | 143,339,643.62        | 130,739,490.64        | 130,739,490.64        | 130,739,490.64        | 130,739,490.64        | 12,600,152.98        | 12,600,152.98        |
| Gasto Federalizado  | 143,339,643.62        | 0.00           | 143,339,643.62        | 130,739,490.64        | 130,739,490.64        | 130,739,490.64        | 130,739,490.64        | 12,600,152.98        | 12,600,152.98        |
| Participaciones a entidades federativas y municipios                  | 0.00                  | 0.00           | 0.00                  | 0.00                  | 0.00                  | 0.00                  | 0.00                  | 0.00                 | 0.00                 |
| Costo financiero, deuda o apoyos a deudores y ahorradores de la banca | 0.00                  | 0.00           | 0.00                  | 0.00                  | 0.00                  | 0.00                  | 0.00                  | 0.00                 | 0.00                 |
| Ayudos de ejercicios fiscales anteriores (ADEFAS)                     | 0.00                  | 0.00           | 0.00                  | 0.00                  | 0.00                  | 0.00                  | 0.00                  | 0.00                 | 0.00                 |
| <b>Total del Gasto</b>  | <b>156,220,440.90</b> | <b>0.00</b>    | <b>156,220,440.90</b> | <b>141,714,769.90</b> | <b>141,714,769.90</b> | <b>141,714,769.90</b> | <b>141,714,769.90</b> | <b>14,505,671.00</b> | <b>14,505,671.00</b> |

ING. EDUARDO GUTIERREZ  
NAVARRETE  
DIRECTOR

C.P. JULISA AVINA HERNÁNDEZ  
JEFE DE CONTABILIDAD





ES EL PORCENTAJE DE ATENCIÓN DE PLANTELES ATENDIDOS A FINALIZAR EL AÑO, CON RESPECTO DE LOS PROGRAMADOS EN EL MISMO AÑO "(ESPACIOS REALES CONSTRUIDOS, REHABILITADOS Y/O EQUIPADOS/ ESPACIOS CONSTRUIDOS, REHABILITADOS Y/O EQUIPADOS PROGRAMADOS)\*100" INDICA EL NIVEL DE CUMPLIMIENTO DE LAS ACTIVIDADES SUSTANTIVAS DEL INSTITUTO, PROGRAMADAS A REALIZAR DURANTE EL AÑO, PARA EL CUMPLIMIENTO DE LAS METAS OPERATIVAS DE CADA UNO DE LOS PROGRAMAS PRESUPUESTALES (ACTIVIDADES REALIZADAS / ACTIVIDADES PROGRAMADAS)\*100 MIDE EL NIVEL DE CUMPLIMIENTO EN LA ATENCIÓN DE LOS PLANTELES DE EDUCACIÓN PROGRAMADOS PARA SU ATENCIÓN "(ESPACIOS REALES CONSTRUIDOS, REHABILITADOS Y/O EQUIPADOS/ ESPACIOS CONSTRUIDOS, REHABILITADOS Y/O EQUIPADOS PROGRAMADOS PARA EDUCACIÓN INICIAL)\*100" MIDE EL PORCENTAJE DE CUMPLIMIENTO EN LA ATENCIÓN DE LOS PLANTELES DE EDUCACIÓN BÁSICA ATENDIDOS CON ACCIONES DE CONSTRUCCIÓN, REHABILITACIÓN Y/O EQUIPAMIENTO (ESPACIOS REALES CONSTRUIDOS, REHABILITADOS Y/O EQUIPADOS/ ESPACIOS CONSTRUIDOS, REHABILITADOS Y/O EQUIPADOS PROGRAMADOS PARA EDUCACIÓN BÁSICA)\*100 MIDE EL NIVEL DE CUMPLIMIENTO EN LA ATENCIÓN DE PLANTELES DE EDUCACIÓN MEDIA SUPERIOR PROGRAMADOS (ESPACIOS REALES CONSTRUIDOS, REHABILITADOS Y/O EQUIPADOS/ ESPACIOS CONSTRUIDOS, REHABILITADOS Y/O EQUIPADOS PROGRAMADOS PARA EDUCACIÓN MEDIA SUPERIOR)\*100 MIDE EL NIVEL DE CUMPLIMIENTO EN LA ATENCIÓN DE PLANTELES DE EDUCACIÓN SUPERIOR PROGRAMADOS CON ACCIONES DE CONSTRUCCIÓN, REHABILITACIÓN Y/O EQUIPAMIENTO (ESPACIOS REALES CONSTRUIDOS, REHABILITADOS Y/O EQUIPADOS/ ESPACIOS CONSTRUIDOS, REHABILITADOS Y/O EQUIPADOS PROGRAMADOS PARA EDUCACIÓN SUPERIOR)\*100 INDICA EL NIVEL DE CUMPLIMIENTO DE LAS ACTIVIDADES SUSTANTIVAS DEL INSTITUTO, PROGRAMADAS A REALIZAR DURANTE EL AÑO, PARA EL CUMPLIMIENTO DE LAS METAS OPERATIVAS DE CADA UNO DE LOS PROGRAMAS PRESUPUESTALES (ACTIVIDADES REALIZADAS / ACTIVIDADES PROGRAMADAS)\*100 MIDE EL PORCENTAJE DE RECURSOS UTILIZADOS PARA EL CUMPLIMIENTO DE LAS METAS DEL INSTITUTO \*(RECURSOS EJERCIDOS / RECURSOS PROGRAMADOS) \* 100\*

ING. EDUARDO GUTIERREZ  
NAVARRETE  
DIRECTOR

C.P. JULISA AVILA HERNÁNDEZ  
JEFE DE CONTABILIDAD





Gobierno del  
Estado Libre y  
Soberano de Coahuila

**CUENTA PÚBLICA**  
**Instituto Coahuilense de la Infraestructura Física Educativa**  
**PROGRAMAS Y PROYECTOS DE INVERSIÓN**  
**Del 01 de Enero al 31 de Diciembre de 2020**

CÓDIGO DE PROGRAMA NOMBRE

A056 FONDEN PATRICIA 2016


E016 FIEEMS 2016

I007 FONDO DE APORTACIONES MÚLTIPLES (FAM)

N017 NOMINA 2016

Q001 RECURSOS PROPIOS

Q003 GASTO DE OPERACION

  
\_\_\_\_\_  
ING. EDUARDO GUTIERREZ  
NAVARRETE  
DIRECTOR

  
\_\_\_\_\_  
C.F. JULISA AVIÑA HERNÁNDEZ  
JEFE DE CONTABILIDAD



Gobierno del  
Estado Libre y  
Soberano de Colima

**CUENTA PÚBLICA**  
Instituto Collimense de la Infraestructura Física Educativa  
**RELACIÓN DE BIENES INMUEBLES QUE COMPONEN EL PATRIMONIO**  
Del 01 de Enero al 31 de Diciembre de 2020

| Código  | Descripción del Bien Inmueble | Valor en libros  |
|---|-------------------------------|--|
| EDIFICIO  | VILLA DE ALVAREZ              | 6,849,346.00   |
| EDIFICIO  | COLIMA                        | 7,904,446.00   |
| <hr/> <b>ING. EDUARDO GUTIERREZ NAVARRETE</b><br>DIRECTOR |                               | <hr/> <b>C.P. JULISA AVIÑA HERNÁNDEZ</b><br>JEFE DE CONTABILIDAD |



Gobierno del  
Estado Libre y  
Soberano de Colima

**CUENTA PÚBLICA**  
Instituto Colimense de la Infraestructura Física Educativa  
**RELACIÓN DE BIENES MUEBLES QUE COMPONEN EL PATRIMONIO**  
Del 01 de Enero al 31 de Diciembre de 2020

| Código              | Descripción del Bien Mueble                  | Valor en libros |
|---------------------|--|-----------------|
| MOBILIARIO Y EQUIPO | MOBILIARIO Y EQUIPO DE ADMINISTRACION        | 1,143,892.10    |
| MOBILIARIO Y EQUIPO | MOBILIARIO Y EQUIPO EDUCACIONAL Y RECREATIVO | 28,082.00       |
| PARQUE VEHICULAR    | VEHÍCULOS Y EQUIPO DE TRANSPORTE             | 3,120,294.00    |
| MAQUINARIA          | MAQUINARIA, OTROS EQUIPOS Y HERRAMIENTAS     | 346,645.42      |
| INTANGIBLES         | ACTIVOS INTANGIBLES                          | 160,145.32      |

\_\_\_\_\_  
ING. EDUARDO GUTIERREZ  
NAVARRETE  
DIRECTOR

\_\_\_\_\_  
C.P. JULISA AVIÑA HERNÁNDEZ  
JEFE DE CONTABILIDAD



Gobierno del  
Estado Libre y  
Soberano de Colima


**CUENTA PÚBLICA**  
**Instituto Colimense de la Infraestructura Física Educativa**  
**RELACIÓN DE CUENTAS BANCARIAS PRODUCTIVAS ESPECÍFICAS**  
**Del 01 de Enero al 31 de Diciembre de 2020**

| Fondo, Programa o Convenio   | Institución Bancaria | Número de Cuenta |
|------------------------------|----------------------|------------------|
| 1.5 FAM                      | SCOTIABANK INVERLAT  | 1680             |
| 2% ECIEEN                    | BANBAJIO             | 7949             |
| FONDEN PATRICIA              | BANORTE              | 1037             |
| GASTO CORRIENTE              | SCOTIABANK INVERLAT  | 0237             |
| NOMINA SANTANDER             | SANTANDER            | 4919             |
| PACTEN 2018-2019             | SANTANDER            | 2928             |
| PACTEN 2019-2020             | SANTANDER            | 043              |
| FAM 2020                     | SCOTIABANK INVERLAT  | 8095             |
| FAM SUPERIOR 2020            | SCOTIABANK INVERLAT  | 7438             |
| EDINEN 2020                  | SANTANDER            | 8664             |
| REMANENTES FAM20             | SCOTIABANK INVERLAT  | 4974             |
| REMANENTES FAM SUPERIOR 2020 | SCOTIABANK INVERLAT  | 5348             |

\_\_\_\_\_  
ING. EDUARDO GUTIERREZ  
NAVARRETE  
DIRECTOR

\_\_\_\_\_  
C.P. JULISA AVIÑA HERNÁNDEZ  
JEFE DE CONTABILIDAD





Gobierno del  
Estado Libre y  
Soberano de Colima

**CUENTA PÚBLICA**  
**Instituto Colimense de la Infraestructura Física Educativa**  
**RELACIÓN DE ESQUEMAS BURSÁTILES Y DE COBERTURAS**  
**FINANCIERAS**

Del 01 de Enero al 31 de Diciembre de 2020

\_\_\_\_\_  
ING. EDUARDO GUTIERREZ  
NAVARRETE  
DIRECTOR

\_\_\_\_\_  
O.P. JULISA AVINA HERNÁNDEZ  
JEFE DE CONTABILIDAD



Gobierno del  
Estado Libre y  
Soberano de Colima


**CUENTA PÚBLICA**  
**Instituto Colimense de la Infraestructura Física Educativa**  
**ENDEUDAMIENTO NETO**  
**Del 01 de Enero al 31 de Diciembre de 2020**


**Créditos Bancarios**

| Identificación de Crédito o Instrumento | Contratación / Colocación | Amortización | Endeudamiento Neto |
|---|---------------------------|--------------|--------------------|
|   | 0                         | 0            |                    |

**Otros Instrumentos de Deuda**

| Identificación de Crédito o Instrumento | Contratación / Colocación | Amortización | Endeudamiento Neto |
|---|---------------------------|--------------|--------------------|
|   | 0                         | 0            |                    |

  
\_\_\_\_\_  
ING. EDUARDO GUTIERREZ  
NAVARRETE  
DIRECTOR


  
\_\_\_\_\_  
C.P. JULISA AVIÑA HERNÁNDEZ  
JEFE DE CONTABILIDAD



Gobierno del  
Estado Libre y  
Soberano de Colima

CUENTA PÚBLICA  
Instituto Colimense de la Infraestructura Física Educativa  
ESTADO ANALÍTICO DE INGRESOS  
Del 01 de Enero al 31 de Diciembre de 2020

| Rubro de ingresos   | Ingreso     |                            |             |                       |                       | Diferencia            |
|---|-------------|----------------------------|-------------|-----------------------|-----------------------|-----------------------|
|   | Estimado    | Ampliaciones y reducciones | Modificado  | Devengado             | Recaudado             |                       |
| Impuestos   | 0.00        | 0.00                       | 0.00        | 0.00                  | 0.00                  | 0.00                  |
| Cuotas y Aportaciones de Seguridad Social   | 0.00        | 0.00                       | 0.00        | 0.00                  | 0.00                  | 0.00                  |
| Contribuciones de Mejoras   | 0.00        | 0.00                       | 0.00        | 0.00                  | 0.00                  | 0.00                  |
| Derechos  | 0.00        | 0.00                       | 0.00        | 0.00                  | 0.00                  | 0.00                  |
| Productos   | 0.00        | 0.00                       | 0.00        | 0.00                  | 0.00                  | 0.00                  |
| Aprovechamientos  | 0.00        | 0.00                       | 0.00        | 0.00                  | 0.00                  | 0.00                  |
| Ingresos por Venta de Bienes, Prestación de Servicios y Otros Ingresos  | 0.00        | 0.00                       | 0.00        | 572,621.36            | 572,621.36            | 572,621.36            |
| Participaciones, Aportaciones, Convenios, Incentivos Derivados de la Colaboración Fiscal y Fondos Distintos de Aportaciones | 0.00        | 0.00                       | 0.00        | 0.00                  | 0.00                  | 0.00                  |
| Transferencias, Asignaciones, Subsidios y Subvenciones, y Pensiones y Jubilaciones  | 0.00        | 0.00                       | 0.00        | 138,935,503.03        | 138,935,503.03        | 138,935,503.03        |
| Ingresos Derivados de Financiamientos   | 0.00        | 0.00                       | 0.00        | 0.00                  | 0.00                  | 0.00                  |
| <b>Total</b>  | <b>0.00</b> | <b>0.00</b>                | <b>0.00</b> | <b>139,508,124.39</b> | <b>139,508,124.39</b> | <b>139,508,124.39</b> |
| <b>Ingresos excedentes</b>  |             |                            |             |                       |                       |                       |
| <b>Estado Analítico de Ingresos Por Fuente de Financiamiento</b>  |             |                            |             |                       |                       |                       |
|   | Ingreso     |                            |             |                       |                       | Diferencia            |
|   | Estimado    | Ampliaciones y reducciones | Modificado  | Devengado             | Recaudado             |                       |
| <b>Ingresos del Poder Ejecutivo Federal o Estatal y de los Municipios</b>   | <b>0.00</b> | <b>0.00</b>                | <b>0.00</b> | <b>138,935,503.03</b> | <b>138,935,503.03</b> | <b>138,935,503.03</b> |
| Impuestos   | 0.00        | 0.00                       | 0.00        | 0.00                  | 0.00                  | 0.00                  |
| Cuotas y Aportaciones de Seguridad Social   | 0.00        | 0.00                       | 0.00        | 0.00                  | 0.00                  | 0.00                  |
| Contribuciones de Mejoras   | 0.00        | 0.00                       | 0.00        | 0.00                  | 0.00                  | 0.00                  |
| Derechos  | 0.00        | 0.00                       | 0.00        | 0.00                  | 0.00                  | 0.00                  |
| Productos   | 0.00        | 0.00                       | 0.00        | 0.00                  | 0.00                  | 0.00                  |
| Aprovechamientos  | 0.00        | 0.00                       | 0.00        | 0.00                  | 0.00                  | 0.00                  |
| Participaciones, Aportaciones, Convenios, Incentivos Derivados de la Colaboración Fiscal y Fondos Distintos de Aportaciones | 0.00        | 0.00                       | 0.00        | 0.00                  | 0.00                  | 0.00                  |
| Transferencias, Asignaciones, Subsidios y Subvenciones, y Pensiones y Jubilaciones  | 0.00        | 0.00                       | 0.00        | 0.00                  | 0.00                  | 0.00                  |
| <b>Total</b>  | <b>0.00</b> | <b>0.00</b>                | <b>0.00</b> | <b>138,935,503.03</b> | <b>138,935,503.03</b> | <b>138,935,503.03</b> |



Gobierno del  
Estado Libre y  
Soberano de Colima

**CUENTA PÚBLICA**

Instituto Colimense de la Infraestructura Física Educativa  
**ESTADO ANALÍTICO DE INGRESOS**  
Del 01 de Enero al 31 de Diciembre de 2020

|   |             |             |             |             |                       |                       |
|---|-------------|-------------|-------------|-------------|-----------------------|-----------------------|
| <b>Ingresos de los Entes Públicos de los Poderes Legislativo y Judicial, de los Órganos Autónomos y del Sector Paraestatal o Paramunicipal, así como de las Empresas Productivas del Estado</b> | 0.00        | 0.00        | 0.00        | 0.00        | 572,621.36            | 572,621.36            |
| Cuotas y Aportaciones de Seguridad Social   | 0.00        | 0.00        | 0.00        | 0.00        | 0.00                  | 0.00                  |
| Productos   | 0.00        | 0.00        | 0.00        | 0.00        | 0.00                  | 0.00                  |
| Ingresos por Venta de Bienes, Prestación de Servicios y Otros Ingresos  | 0.00        | 0.00        | 0.00        | 0.00        | 572,621.36            | 572,621.36            |
| Transferencias, Asignaciones, Subsidios y Subvenciones, y Pensiones y Jubilaciones  | 0.00        | 0.00        | 0.00        | 0.00        | 0.00                  | 0.00                  |
| <b>Ingresos Derivados de Financiamientos</b>  | 0.00        | 0.00        | 0.00        | 0.00        | 0.00                  | 0.00                  |
| Ingresos Derivados de Financiamientos   | 0.00        | 0.00        | 0.00        | 0.00        | 0.00                  | 0.00                  |
| <b>Total</b>  | <b>0.00</b> | <b>0.00</b> | <b>0.00</b> | <b>0.00</b> | <b>139,508,124.39</b> | <b>139,508,124.39</b> |

**Ingresos excedentes 139,508,124.39**

\_\_\_\_\_  
ING. EDUARDO GUTIERREZ NAVARRETE  
DIRECTOR

\_\_\_\_\_  
C.P. JULISA AVINA FERNÁNDEZ  
JEFE DE CONTABILIDAD





Gobierno del  
Estado Libre y  
Soberano de Colima

**CUENTA PÚBLICA**  
Instituto Colmense de la Infraestructura Física Educativa  
**ESTADO ANALÍTICO DEL EJERCICIO DEL PRESUPUESTO DE EGRESOS CLASIFICACIÓN**  
ADMINISTRATIVA  
Del 01 de Enero al 31 de Diciembre de 2020

| Concepto   | Aprobado              | Ampliaciones y reducciones | Modificado            | Devengado             | Pagado                | Subejercicio         |
|--|-----------------------|----------------------------|-----------------------|-----------------------|-----------------------|----------------------|
| INSTITUTO COLIMENSE DE LA INFRAESTRUCTURA FISICA EDUCATIVA | 156,220,440.90        | 0.00                       | 156,220,440.90        | 141,714,769.90        | 141,714,769.90        | 14,505,671.00        |
| <b>Total del Gasto</b>                                     | <b>156,220,440.90</b> | <b>0.00</b>                | <b>156,220,440.90</b> | <b>141,714,769.90</b> | <b>141,714,769.90</b> | <b>14,505,671.00</b> |

\_\_\_\_\_  
ING. EDUARDO GUTIERREZ NAVARRETE  
DIRECTOR

\_\_\_\_\_  
C.P. JULISA AVINA HERNÁNDEZ  
JEFE DE CONTABILIDAD



Gobierno del  
Estado Libre y  
Soberano de Chiapas

**CUENTA PÚBLICA**  
Instituto Collimense de la Infraestructura Física Educativa  
**ESTADO ANALÍTICO DEL EJERCICIO DEL PRESUPUESTO DE EGRESOS CLASIFICACIÓN**  
ECONÓMICA  
Del 01 de Enero al 31 de Diciembre de 2020

| Concepto  | Aprobado              | Ampliaciones y reducciones | Modificado            | Devengado             | Pagado                | Subejercicio         |
|---|-----------------------|----------------------------|-----------------------|-----------------------|-----------------------|----------------------|
| Gasto Corriente                                   | 11,922,978.56         | 480.99                     | 11,923,459.55         | 9,972,094.85          | 9,972,094.85          | 1,951,364.70         |
| Gasto de Capital                                  | 144,297,462.34        | -480.99                    | 144,296,981.35        | 131,742,675.05        | 131,742,675.05        | 12,554,306.30        |
| Amortización de la Deuda y Disminución de Pasivos | 0.00                  | 0.00                       | 0.00                  | 0.00                  | 0.00                  | 0.00                 |
| Pensiones y Jubilaciones                          | 0.00                  | 0.00                       | 0.00                  | 0.00                  | 0.00                  | 0.00                 |
| Participaciones                                   | 0.00                  | 0.00                       | 0.00                  | 0.00                  | 0.00                  | 0.00                 |
| <b>Total del Gasto</b>                            | <b>156,220,440.90</b> | <b>0.00</b>                | <b>156,220,440.90</b> | <b>141,714,769.90</b> | <b>141,714,769.90</b> | <b>14,505,671.00</b> |

ING. EDUARDO GUTIERREZ NAVARRETE  
DIRECTOR

CP. JULISA AVINA HERNÁNDEZ  
JEFE DE CONTABILIDAD



Gobierno del  
Estado Libre y  
Soberano de Colima

**CUENTA PÚBLICA**

Instituto Colimense de la Infraestructura Física Educativa  
**ESTADO ANALÍTICO DEL EJERCICIO DEL PRESUPUESTO DE EGRESOS CLASIFICACIÓN  
FUNCIONAL**

Del 01 de Enero al 31 de Diciembre de 2020

| Concepto   | Aprobado              | Ampliaciones y reducciones | Modificado            | Devengado             | Pagado                | Subejercicio         |
|--|-----------------------|----------------------------|-----------------------|-----------------------|-----------------------|----------------------|
| <b>Gobierno</b>  | <b>0.00</b>           | <b>0.00</b>                | <b>0.00</b>           | <b>0.00</b>           | <b>0.00</b>           | <b>0.00</b>          |
| Legislación  | 0.00                  | 0.00                       | 0.00                  | 0.00                  | 0.00                  | 0.00                 |
| Justicia   | 0.00                  | 0.00                       | 0.00                  | 0.00                  | 0.00                  | 0.00                 |
| Coordinación de la Política de Gobierno                | 0.00                  | 0.00                       | 0.00                  | 0.00                  | 0.00                  | 0.00                 |
| Relaciones Exteriores                                  | 0.00                  | 0.00                       | 0.00                  | 0.00                  | 0.00                  | 0.00                 |
| Asuntos Financieros y Hacendarios                      | 0.00                  | 0.00                       | 0.00                  | 0.00                  | 0.00                  | 0.00                 |
| Seguridad Nacional                                     | 0.00                  | 0.00                       | 0.00                  | 0.00                  | 0.00                  | 0.00                 |
| Asuntos de Orden Público y Seguridad Interior          | 0.00                  | 0.00                       | 0.00                  | 0.00                  | 0.00                  | 0.00                 |
| Otros Servicios Generales                              | 0.00                  | 0.00                       | 0.00                  | 0.00                  | 0.00                  | 0.00                 |
| <b>Desarrollo Social</b>                               | <b>156,220,440.90</b> | <b>0.00</b>                | <b>156,220,440.90</b> | <b>141,714,769.90</b> | <b>141,714,769.90</b> | <b>14,505,671.00</b> |
| Protección Ambiental                                   | 0.00                  | 0.00                       | 0.00                  | 0.00                  | 0.00                  | 0.00                 |
| Vivienda y Servicios a la Comunidad                    | 0.00                  | 0.00                       | 0.00                  | 0.00                  | 0.00                  | 0.00                 |
| Salud  | 0.00                  | 0.00                       | 0.00                  | 0.00                  | 0.00                  | 0.00                 |
| Recreación, Cultura y Otras Manifestaciones Sociales   | 0.00                  | 0.00                       | 0.00                  | 0.00                  | 0.00                  | 0.00                 |
| Educación  | 156,220,440.90        | 0.00                       | 156,220,440.90        | 141,714,769.90        | 141,714,769.90        | 14,505,671.00        |
| Protección Social                                      | 0.00                  | 0.00                       | 0.00                  | 0.00                  | 0.00                  | 0.00                 |
| Otros Asuntos Sociales                                 | 0.00                  | 0.00                       | 0.00                  | 0.00                  | 0.00                  | 0.00                 |
| <b>Desarrollo Económico</b>                            | <b>0.00</b>           | <b>0.00</b>                | <b>0.00</b>           | <b>0.00</b>           | <b>0.00</b>           | <b>0.00</b>          |
| Asuntos Económicos, Comerciales y Laborales en General | 0.00                  | 0.00                       | 0.00                  | 0.00                  | 0.00                  | 0.00                 |
| Agropecuaria, Silvicultura, Pesca y Caza               | 0.00                  | 0.00                       | 0.00                  | 0.00                  | 0.00                  | 0.00                 |
| Combustibles y Energía                                 | 0.00                  | 0.00                       | 0.00                  | 0.00                  | 0.00                  | 0.00                 |
| Minería, Manufacturas y Construcción                   | 0.00                  | 0.00                       | 0.00                  | 0.00                  | 0.00                  | 0.00                 |
| Transporte   | 0.00                  | 0.00                       | 0.00                  | 0.00                  | 0.00                  | 0.00                 |
| Comunicaciones   | 0.00                  | 0.00                       | 0.00                  | 0.00                  | 0.00                  | 0.00                 |
| Turismo  | 0.00                  | 0.00                       | 0.00                  | 0.00                  | 0.00                  | 0.00                 |
| Ciencia, Tecnología e Innovación                       | 0.00                  | 0.00                       | 0.00                  | 0.00                  | 0.00                  | 0.00                 |
| Otros Industrias y Otros Asuntos Económicos            | 0.00                  | 0.00                       | 0.00                  | 0.00                  | 0.00                  | 0.00                 |



Gobierno del  
Estado Libre y  
Soberano de Colima

**CUENTA PÚBLICA**  
Instituto Colimense de la Infraestructura Física Educativa  
**ESTADO ANALÍTICO DEL EJERCICIO DEL PRESUPUESTO DE EGRESOS CLASIFICACIÓN**  
FUNCIONAL

Del 01 de Enero al 31 de Diciembre de 2020

|   |                       |             |                       |                       |                       |                       |                      |                      |
|---|-----------------------|-------------|-----------------------|-----------------------|-----------------------|-----------------------|----------------------|----------------------|
| <b>Otras no Clasificadas en Funciones Anteriores</b>  | 0.00                  | 0.00        | 0.00                  | 0.00                  | 0.00                  | 0.00                  | 0.00                 | 0.00                 |
| Transacciones de la Deuda Publica / Costo Financiero de la Deuda                              | 0.00                  | 0.00        | 0.00                  | 0.00                  | 0.00                  | 0.00                  | 0.00                 | 0.00                 |
| Transferencias, Participaciones y Aportaciones entre Diferentes Niveles y Ordenes de Gobierno | 0.00                  | 0.00        | 0.00                  | 0.00                  | 0.00                  | 0.00                  | 0.00                 | 0.00                 |
| Saneamiento del Sistema Financiero  | 0.00                  | 0.00        | 0.00                  | 0.00                  | 0.00                  | 0.00                  | 0.00                 | 0.00                 |
| Adeudos de ejercicios fiscales anteriores (ADEFAS)  | 0.00                  | 0.00        | 0.00                  | 0.00                  | 0.00                  | 0.00                  | 0.00                 | 0.00                 |
| <b>Total del Gasto</b>  | <b>156,220,440.90</b> | <b>0.00</b> | <b>156,220,440.90</b> | <b>141,714,769.90</b> | <b>141,714,769.90</b> | <b>141,714,769.90</b> | <b>14,505,671.00</b> | <b>14,505,671.00</b> |

ING. EDUARDO GUTIERREZ NAVARRETE  
DIRECTOR

C.P. JULISA AVENA HERNÁNDEZ  
JEFE DE CONTABILIDAD






Gobierno del  
Estado Libre y  
Soberano de Colima

**CUENTA PÚBLICA**  
**Instituto Colimense de la Infraestructura Física Educativa**  
**ESTADO ANALÍTICO DEL EJERCICIO DEL PRESUPUESTO DE EGRESOS CLASIFICACIÓN POR**  
**OBJETO DEL GASTO**  
Del 01 de Enero al 31 de Diciembre de 2020

| Concepto  | Aprobado     | Ampliaciones y reducciones | Modificado   | Devengado    | Pagado       | Subejercicio |
|---|--------------|----------------------------|--------------|--------------|--------------|--------------|
| <b>Servicios Personales</b>   | 8,476,566.17 | 0.00                       | 8,476,566.17 | 8,236,696.49 | 8,236,696.49 | 239,869.68   |
| Remuneraciones al Personal de Carácter Permanente                         | 0.00         | 0.00                       | 0.00         | 0.00         | 0.00         | 0.00         |
| Remuneraciones al Personal de Carácter Transitorio                        | 5,140,884.04 | 0.00                       | 5,140,884.04 | 4,977,059.08 | 4,977,059.08 | 163,824.96   |
| Remuneraciones Adicionales y Especiales                                   | 2,314,947.88 | 0.00                       | 2,314,947.88 | 2,298,712.42 | 2,298,712.42 | 16,235.46    |
| Seguridad Social  | 0.00         | 0.00                       | 0.00         | 0.00         | 0.00         | 0.00         |
| Otras Prestaciones Sociales y Económicas                                  | 0.00         | 0.00                       | 0.00         | 0.00         | 0.00         | 0.00         |
| Provisiones   | 0.00         | 0.00                       | 0.00         | 0.00         | 0.00         | 0.00         |
| Pago de Estímulos a Servidores Públicos                                   | 1,020,734.25 | 0.00                       | 1,020,734.25 | 960,924.99   | 960,924.99   | 59,809.26    |
| <b>Materiales y Suministros</b>   | 1,471,832.34 | -95,528.61                 | 1,376,303.73 | 699,676.12   | 699,676.12   | 676,927.61   |
| Materiales de Administración, Emisión de Documentos y Artículos Oficiales | 204,000.00   | 104,695.39                 | 308,695.39   | 116,159.62   | 116,159.62   | 192,535.77   |
| Alimentos y Utensilios  | 244,000.00   | 7,256.70                   | 251,256.70   | 161,649.91   | 161,649.91   | 89,606.79    |
| Materias Primas y Materiales de Producción y Comercialización             | 0.00         | 0.00                       | 0.00         | 0.00         | 0.00         | 0.00         |
| Materiales y Artículos de Construcción y de Reparación                    | 0.00         | 0.00                       | 0.00         | 0.00         | 0.00         | 0.00         |
| Productos Químicos, Farmacéuticos y de Laboratorio                        | 5,000.00     | 0.00                       | 5,000.00     | 500.00       | 500.00       | 4,500.00     |
| Combustibles, Lubricantes y Aditivos                                      | 809,832.34   | -238,153.32                | 569,679.02   | 390,330.45   | 390,330.45   | 179,348.57   |
| Vestuario, Blancos, Prendas de Protección y Artículos Deportivos          | 0.00         | 0.00                       | 0.00         | 0.00         | 0.00         | 0.00         |
| Materiales y Suministros para Seguridad                                   | 0.00         | 0.00                       | 0.00         | 0.00         | 0.00         | 0.00         |
| Herramientas, Refacciones y Accesorios Menores                            | 210,000.00   | 31,672.62                  | 241,672.62   | 31,036.14    | 31,036.14    | 210,636.48   |
| <b>Servicios Generales</b>  | 1,984,580.05 | 96,009.60                  | 2,080,589.65 | 1,036,521.24 | 1,036,521.24 | 1,044,068.41 |
| Servicios Básicos   | 474,748.00   | -142,306.90                | 332,441.10   | 243,116.60   | 243,116.60   | 89,325.50    |
| Servicios de Arrendamiento  | 120,000.00   | 34,700.57                  | 154,700.57   | 60,170.46    | 60,170.46    | 94,530.11    |
| Servicios Profesionales, Científicos y Técnicos y Otros Servicios         | 382,452.00   | 0.00                       | 382,452.00   | 382,452.00   | 382,452.00   | 0.00         |



Gobierno del  
Estado Libre y  
Soberano de Coclina

**CUENTA PÚBLICA**  
Instituto Collimense de la Infraestructura Física Educativa  
**ESTADO ANALÍTICO DEL EJERCICIO DEL PRESUPUESTO DE EGRESOS CLASIFICACIÓN POR**  
**OBJETO DEL GASTO**  
Del 01 de Enero al 31 de Diciembre de 2020

|  |                       |                |                       |                       |                       |                       |                     |
|--|-----------------------|----------------|-----------------------|-----------------------|-----------------------|-----------------------|---------------------|
| Servicios Financieros, Bancarios y Comerciales                     | 243,733.31            | 91,436.08      | 335,169.39            | 109,211.07            | 109,211.07            | 109,211.07            | 225,958.32          |
| Servicios de Instalación, Reparación, Mantenimiento y Conservación | 582,000.00            | 72,133.85      | 634,133.85            | 143,549.66            | 143,549.66            | 143,549.66            | 490,584.19          |
| Servicios de Comunicación Social y Publicidad                      | 133,422.74            | 2,900.00       | 136,322.74            | 47,593.02             | 47,593.02             | 47,593.02             | 88,729.72           |
| Servicios de Traslado y Viáticos                                   | 50,000.00             | 837.00         | 50,837.00             | 4,855.00              | 4,855.00              | 4,855.00              | 45,982.00           |
| Servicios Oficiales  | 0.00                  | 0.00           | 0.00                  | 0.00                  | 0.00                  | 0.00                  | 0.00                |
| Otros Servicios Generales  | 18,224.00             | 36,308.00      | 54,532.00             | 45,573.43             | 45,573.43             | 45,573.43             | 8,958.57            |
| <b>Transferencias, Asignaciones, Subsidios y Otras ayudas</b>      | <b>0.00</b>           | <b>0.00</b>    | <b>0.00</b>           | <b>0.00</b>           | <b>0.00</b>           | <b>0.00</b>           | <b>0.00</b>         |
| Transferencias Internas y Asignaciones al Sector Público           | 0.00                  | 0.00           | 0.00                  | 0.00                  | 0.00                  | 0.00                  | 0.00                |
| Transferencias al Resto del Sector Público                         | 0.00                  | 0.00           | 0.00                  | 0.00                  | 0.00                  | 0.00                  | 0.00                |
| Subsidios y Subvenciones   | 0.00                  | 0.00           | 0.00                  | 0.00                  | 0.00                  | 0.00                  | 0.00                |
| Ayudas Sociales  | 0.00                  | 0.00           | 0.00                  | 0.00                  | 0.00                  | 0.00                  | 0.00                |
| Pensiones y Jubilaciones   | 0.00                  | 0.00           | 0.00                  | 0.00                  | 0.00                  | 0.00                  | 0.00                |
| Transferencias a Fideicomisos, Mandatos y Contratos Análogos       | 0.00                  | 0.00           | 0.00                  | 0.00                  | 0.00                  | 0.00                  | 0.00                |
| Transferencias a la Seguridad Social                               | 0.00                  | 0.00           | 0.00                  | 0.00                  | 0.00                  | 0.00                  | 0.00                |
| Donativos  | 0.00                  | 0.00           | 0.00                  | 0.00                  | 0.00                  | 0.00                  | 0.00                |
| Transferencias al Exterior   | 0.00                  | 0.00           | 0.00                  | 0.00                  | 0.00                  | 0.00                  | 0.00                |
| <b>BIENES MUEBLES, INMUEBLES E INTANGIBLES</b>                     | <b>33,419,427.34</b>  | <b>-480.95</b> | <b>33,418,946.35</b>  | <b>28,445,766.82</b>  | <b>28,445,766.82</b>  | <b>28,445,766.82</b>  | <b>4,973,179.53</b> |
| Mobiliario y Equipo de Administración                              | 33,205,131.20         | -481.00        | 33,204,650.20         | 28,224,069.12         | 28,224,069.12         | 28,224,069.12         | 4,980,581.08        |
| Mobiliario y Equipo Educativo y Recreativo                         | 0.00                  | 0.00           | 0.00                  | 0.00                  | 0.00                  | 0.00                  | 0.00                |
| Equipo e Instrumental Médico y de Laboratorio                      | 0.00                  | 0.00           | 0.00                  | 0.00                  | 0.00                  | 0.00                  | 0.00                |
| Vehículos y Equipo de Transporte                                   | 0.00                  | 0.00           | 0.00                  | 0.00                  | 0.00                  | 0.00                  | 0.00                |
| Equipo de Defensa y Seguridad                                      | 0.00                  | 0.00           | 0.00                  | 0.00                  | 0.00                  | 0.00                  | 0.00                |
| Maquinaria, Otros Equipos y Herramientas                           | 0.00                  | 0.00           | 0.00                  | 0.00                  | 0.00                  | 0.00                  | 0.00                |
| Activos Biológicos   | 0.00                  | 0.00           | 0.00                  | 0.00                  | 0.00                  | 0.00                  | 0.00                |
| Bienes inmuebles   | 200,496.14            | 0.00           | 200,496.14            | 207,897.70            | 207,897.70            | 207,897.70            | -7,401.56           |
| Activos Intangibles  | 13,800.00             | 0.01           | 13,800.01             | 13,800.00             | 13,800.00             | 13,800.00             | 0.01                |
| <b>INVERSIÓN PÚBLICA</b>   | <b>110,868,035.00</b> | <b>0.00</b>    | <b>110,868,035.00</b> | <b>103,296,109.23</b> | <b>103,296,109.23</b> | <b>103,296,109.23</b> | <b>7,571,925.77</b> |

C



Gobierno de  
Estado Libre y  
Soberano de Colima

**CUENTA PÚBLICA**  
Instituto Colimense de la Infraestructura Física Educativa  
**ESTADO ANALÍTICO DEL EJERCICIO DEL PRESUPUESTO DE EGRESOS CLASIFICACIÓN POR**  
**OBJETO DEL GASTO**  
Del 01 de Enero al 31 de Diciembre de 2020

|   |                       |             |             |                       |                       |                       |                       |                       |                      |
|---|-----------------------|-------------|-------------|-----------------------|-----------------------|-----------------------|-----------------------|-----------------------|----------------------|
| Obra pública en bienes de dominio público                     | 0.00                  | 0.00        | 0.00        | 0.00                  | 0.00                  | 0.00                  | 0.00                  | 0.00                  | 0.00                 |
| Obra pública en bienes propios                                | 110,868,035.00        | 0.00        | 0.00        | 110,868,035.00        | 0.00                  | 0.00                  | 0.00                  | 0.00                  | 7,571,925.77         |
| Proyectos productivos y acciones de fomento                   | 0.00                  | 0.00        | 0.00        | 0.00                  | 0.00                  | 0.00                  | 0.00                  | 103,296,109.23        | 0.00                 |
| <b>Inversiones financieras y otras provisiones</b>            | <b>0.00</b>           | <b>0.00</b> | <b>0.00</b> | <b>0.00</b>           | <b>0.00</b>           | <b>0.00</b>           | <b>0.00</b>           | <b>0.00</b>           | <b>0.00</b>          |
| Inversiones Para el Fomento de Actividades Productivas        | 0.00                  | 0.00        | 0.00        | 0.00                  | 0.00                  | 0.00                  | 0.00                  | 0.00                  | 0.00                 |
| Acciones y Participaciones de Capital                         | 0.00                  | 0.00        | 0.00        | 0.00                  | 0.00                  | 0.00                  | 0.00                  | 0.00                  | 0.00                 |
| Compra de Títulos y Valores                                   | 0.00                  | 0.00        | 0.00        | 0.00                  | 0.00                  | 0.00                  | 0.00                  | 0.00                  | 0.00                 |
| Concesión de préstamos  | 0.00                  | 0.00        | 0.00        | 0.00                  | 0.00                  | 0.00                  | 0.00                  | 0.00                  | 0.00                 |
| Inversiones en fideicomisos, mandatos y otros análogos        | 0.00                  | 0.00        | 0.00        | 0.00                  | 0.00                  | 0.00                  | 0.00                  | 0.00                  | 0.00                 |
| Otras inversiones financieras                                 | 0.00                  | 0.00        | 0.00        | 0.00                  | 0.00                  | 0.00                  | 0.00                  | 0.00                  | 0.00                 |
| Provisiones para contingencias y otras erogaciones especiales | 0.00                  | 0.00        | 0.00        | 0.00                  | 0.00                  | 0.00                  | 0.00                  | 0.00                  | 0.00                 |
| <b>Participaciones y Aportaciones</b>                         | <b>0.00</b>           | <b>0.00</b> | <b>0.00</b> | <b>0.00</b>           | <b>0.00</b>           | <b>0.00</b>           | <b>0.00</b>           | <b>0.00</b>           | <b>0.00</b>          |
| Participaciones   | 0.00                  | 0.00        | 0.00        | 0.00                  | 0.00                  | 0.00                  | 0.00                  | 0.00                  | 0.00                 |
| Aportaciones  | 0.00                  | 0.00        | 0.00        | 0.00                  | 0.00                  | 0.00                  | 0.00                  | 0.00                  | 0.00                 |
| Convenios   | 0.00                  | 0.00        | 0.00        | 0.00                  | 0.00                  | 0.00                  | 0.00                  | 0.00                  | 0.00                 |
| <b>DEUDA PÚBLICA</b>  | <b>0.00</b>           | <b>0.00</b> | <b>0.00</b> | <b>0.00</b>           | <b>0.00</b>           | <b>0.00</b>           | <b>0.00</b>           | <b>0.00</b>           | <b>0.00</b>          |
| Amortización de la deuda pública                              | 0.00                  | 0.00        | 0.00        | 0.00                  | 0.00                  | 0.00                  | 0.00                  | 0.00                  | 0.00                 |
| Intereses de la Deuda Pública                                 | 0.00                  | 0.00        | 0.00        | 0.00                  | 0.00                  | 0.00                  | 0.00                  | 0.00                  | 0.00                 |
| Comisiones de la Deuda Pública                                | 0.00                  | 0.00        | 0.00        | 0.00                  | 0.00                  | 0.00                  | 0.00                  | 0.00                  | 0.00                 |
| Gastos de la Deuda Pública                                    | 0.00                  | 0.00        | 0.00        | 0.00                  | 0.00                  | 0.00                  | 0.00                  | 0.00                  | 0.00                 |
| Costo por Coberturas  | 0.00                  | 0.00        | 0.00        | 0.00                  | 0.00                  | 0.00                  | 0.00                  | 0.00                  | 0.00                 |
| Apoyos Financieros  | 0.00                  | 0.00        | 0.00        | 0.00                  | 0.00                  | 0.00                  | 0.00                  | 0.00                  | 0.00                 |
| Adeudos de ejercicios fiscales anteriores (ADEFAS)            | 0.00                  | 0.00        | 0.00        | 0.00                  | 0.00                  | 0.00                  | 0.00                  | 0.00                  | 0.00                 |
| <b>Total del Gasto</b>  | <b>156,220,440.90</b> | <b>0.00</b> | <b>0.00</b> | <b>156,220,440.90</b> | <b>141,714,769.90</b> | <b>141,714,769.90</b> | <b>141,714,769.90</b> | <b>141,714,769.90</b> | <b>14,505,671.00</b> |





Gobierno del  
Estado Libre y  
Soberano de Colima

**CUENTA PÚBLICA**

**Instituto Collimense de la Infraestructura Física Educativa  
ESTADO ANALÍTICO DEL EJERCICIO DEL PRESUPUESTO DE EGRESOS CLASIFICACIÓN POR  
OBJETO DEL GASTO  
Del 01 de Enero al 31 de Diciembre de 2020**

\_\_\_\_\_  
ING. EDUARDO GUTIERREZ NAVARRETE  
DIRECTOR

\_\_\_\_\_  
C.P. JULISA AVINA HERNÁNDEZ  
JEFE DE CONTABILIDAD





Gobierno del  
Estado Libre y  
Soberano de Colima

**CUENTA PÚBLICA**  
**Instituto Colimense de la Infraestructura Física Educativa**  
**INDICADORES DE POSTURA FISCAL**  
**Del 01 de Enero al 31 de Diciembre de 2020**

| Concepto  | Estimado               | Devengado            | Pagado               |
|---|------------------------|----------------------|----------------------|
| <b>Ingresos Presupuestarios</b>                     | 0.00                   | 139,508,124.39       | 139,508,124.39       |
| Ingresos del Gobierno de la Entidad Federativa      | 0.00                   | 0.00                 | 0.00                 |
| Ingresos del Sector Paraestatal                     | 0.00                   | 139,508,124.39       | 139,508,124.39       |
| <b>Egresos Presupuestarios</b>                      | 156,220,440.90         | 141,714,769.90       | 141,714,769.90       |
| Egresos del Gobierno de la Entidad Federativa       | 0.00                   | 0.00                 | 0.00                 |
| Egresos del Sector Paraestatal                      | 156,220,440.90         | 141,714,769.90       | 141,714,769.90       |
| <b>Balance Presupuestario (Superávit o Déficit)</b> | <b>-156,220,440.90</b> | <b>-2,206,645.51</b> | <b>-2,206,645.51</b> |
| <b>Concepto</b>                                     |                        |                      |                      |
| <b>Balance Presupuestario (Superávit o Déficit)</b> | <b>-156,220,440.90</b> | <b>-2,206,645.51</b> | <b>-2,206,645.51</b> |
| <b>Intereses, Comisiones y Gastos de la Deuda</b>   | 0.00                   | 0.00                 | 0.00                 |
| <b>Balance Primario ( Superávit o Déficit)</b>      | <b>-156,220,440.90</b> | <b>-2,206,645.51</b> | <b>-2,206,645.51</b> |
| <b>Concepto</b>                                     |                        |                      |                      |
| <b>Financiamiento</b>                               | 0.00                   | 0.00                 | 0.00                 |
| Amortización de la deuda                            | 0.00                   | 0.00                 | 0.00                 |
| Endeudamiento ó desendeudamiento                    | 0.00                   | 0.00                 | 0.00                 |

\_\_\_\_\_  
ING. EDUARDO GUTIERREZ  
NAVARRETE  
DIRECTOR

\_\_\_\_\_  
C.F. JULISA AVIÑA HERNÁNDEZ  
JEFE DE CONTABILIDAD



Gobierno del  
Estado Libre y  
Soberano de Colima

**CUENTA PÚBLICA**  
**Instituto Colimense de la Infraestructura Física Educativa**  
**INTERESES DE LA DEUDA**  
Del 01 de Enero al 31 de Diciembre de 2020

Créditos Bancarios

| Identificación de Crédito o Instrumento | Devengado | Pagado |
|---|-----------|--------|
|   | 0         | 0      |

Otros Instrumentos de Deuda

| Identificación de Crédito o Instrumento | Devengado | Pagado |
|---|-----------|--------|
|   | 0         | 0      |

\_\_\_\_\_  
ING. EDUARDO GUTIERREZ  
NAVARRETE  
DIRECTOR

\_\_\_\_\_  
C.P. JULISA AVIÑA HERNÁNDEZ  
JEFE DE CONTABILIDAD



Gobierno del  
Estado Libre y  
Soberano de Colima

**CUENTA PÚBLICA**  
Instituto Colimense de la Infraestructura Física Educativa  
**ESTADO DE SITUACIÓN FINANCIERA DETALLES - LDF**  
Del 01 de Enero al 31 de Diciembre de 2020

|  | 2020                  | 2019                  |
|--|-----------------------|-----------------------|
| <b>ACTIVO</b>  |                       |                       |
| <b>ACTIVO CIRCULANTE</b>   |                       |                       |
| Efectivo y Equivalentes  | 18,616,798.00         | 20,773,176.68         |
| Efectivo   | 4,000.00              | 0.00                  |
| Bancos/Tesorería   | 17,426,440.99         | 20,773,176.68         |
| Bancos/Dependencias y Otros  | 0.00                  | 0.00                  |
| Inversiones temporales (hasta 3 meses)   | 1,186,357.01          | 0.00                  |
| Fondos con afectación específica   | 0.00                  | 0.00                  |
| Depositos de fondos a terceros en garantía y/o administración  | 0.00                  | 0.00                  |
| Otros Efectivos y Equivalentes   | 0.00                  | 0.00                  |
| Derechos a Recibir Efectivo o Equivalentes   | 129,981.73            | 109,927.86            |
| Inversiones Financieras de Corto Plazo   | 0.00                  | 0.00                  |
| Cuentas por cobrar a corto plazo   | 0.00                  | 0.00                  |
| Deudores diversos por cobrar a corto plazo   | 129,981.73            | 109,927.86            |
| Ingresos por recuperar a corto plazo   | 0.00                  | 0.00                  |
| Deudores por anticipos de la tesorería a corto plazo   | 0.00                  | 0.00                  |
| Prestamos otorgados a corto plazo  | 0.00                  | 0.00                  |
| Otros derechos a recibir efectivo o equivalentes a corto plazo   | 0.00                  | 0.00                  |
| Derechos a Recibir Bienes o Servicios  | 0.00                  | 0.00                  |
| Anticipo a proveedores por adquisición de bienes y prestación de servicios a corto plazo   | 0.00                  | 0.00                  |
| Anticipo a Proveedores por Adquisición de Bienes Inmuebles y Muebles a Corto Plazo   | 0.00                  | 0.00                  |
| Anticipo a Proveedores por Adquisición de Bienes Intangibles a Corto Plazo   | 0.00                  | 0.00                  |
| Anticipo a Contratistas por Obras Públicas a Corto Plazo   | 0.00                  | 0.00                  |
| Otros Derechos a Recibir Bienes o Servicios a Corto Plazo  | 0.00                  | 0.00                  |
| Inventarios  | 46,085,321.07         | 46,863,903.45         |
| Inventario de mercancías para venta  | 0.00                  | 0.00                  |
| Inventario de mercancías terminadas  | 0.00                  | 0.00                  |
| Inventario de mercancías en proceso de elaboración   | 0.00                  | 0.00                  |
| Inventario de materias primas, materiales y suministros para producción  | 0.00                  | 0.00                  |
| Bienes en tránsito   | 46,085,321.07         | 46,863,903.45         |
| Almacenes  | 0.00                  | 0.00                  |
| Almacén de materiales y suministros de consumo   | 0.00                  | 0.00                  |
| Estimación por Pérdida o Deterioro de Activos Circulantes<br>(Estimaciones para cuentas incobrables por derechos a recibir efectivo o equivalente) | 0.00                  | 0.00                  |
| Estimación por deterioro de inventarios  | 0.00                  | 0.00                  |
| Otros Activos Circulantes  | 466,846,761.51        | 438,728,291.58        |
| Valores en garantía  | 0.00                  | 0.00                  |
| Bienes en garantía (excluye depósitos de fondos)   | 0.00                  | 0.00                  |
| Valores en garantía  | 0.00                  | 0.00                  |
| Adquisición con fondos de terceros   | 466,846,761.51        | 438,728,291.58        |
| <b>Total de Activos Circulantes</b>  | <b>531,678,862.31</b> | <b>506,475,299.57</b> |

P



| <b>ACTIVO NO CIRCULANTE</b>                                    |               |               |
|--|---------------|---------------|
| Inversiones Financieras a Largo Plazo                          | 0.00          | 0.00          |
| Inversiones a largo plazo                                      | 0.00          | 0.00          |
| Títulos y valores a largo plazo                                | 0.00          | 0.00          |
| Fideicomisos, mandatos y contratos análogos                    | 0.00          | 0.00          |
| Participaciones y aportaciones de capital L P                  | 0.00          | 0.00          |
| Derechos a Recibir Efectivo o Equivalentes a Largo Plazo       | 0.00          | 0.00          |
| Documentos por cobrar a largo plazo                            | 0.00          | 0.00          |
| Deudores diversos a largo plazo                                | 0.00          | 0.00          |
| Ingresos por recuperar a largo plazo                           | 0.00          | 0.00          |
| Préstamos otorgados a largo plazo                              | 0.00          | 0.00          |
| Otros derechos a recibir efectivo o equivalentes a largo plazo | 0.00          | 0.00          |
| Bienes Inmuebles, Infraestructura y Construcciones en Proceso  | 0.00          | 18,658,738.65 |
| Terrenos   | 0.00          | 0.00          |
| Viviendas  | 0.00          | 0.00          |
| Edificios no habitacionales                                    | 0.00          | 18,658,738.65 |
| Infraestructura  | 0.00          | 0.00          |
| Construcciones en proceso en bienes de dominio público         | 0.00          | 0.00          |
| Construcciones en proceso en bienes propios                    | 0.00          | 0.00          |
| Otros bienes inmuebles   | 0.00          | 0.00          |
| Bienes Muebles   | 15,941,178.60 | 15,941,178.60 |
| Mobiliario y equipo de administración                          | 15,941,178.60 | 15,941,178.60 |
| Mobiliario y equipo educacional y recreativo                   | 0.00          | 0.00          |
| Equipo e instrumental médico y de laboratorio                  | 0.00          | 0.00          |
| Vehículos y equipo de transporte                               | 0.00          | 0.00          |
| Equipo de defensa y seguridad                                  | 0.00          | 0.00          |
| Maquinaria, otros equipos y herramientas                       | 0.00          | 0.00          |
| Colecciones, obras de arte y objetos valiosos                  | 0.00          | 0.00          |
| Activos biológicos   | 0.00          | 0.00          |
| Activos Intangibles  | 0.00          | 0.00          |
| Software   | 0.00          | 0.00          |
| Patentes, marcas y derechos                                    | 0.00          | 0.00          |
| Concesiones y franquicias                                      | 0.00          | 0.00          |
| Licencias  | 0.00          | 0.00          |
| Otros activos intangibles                                      | 0.00          | 0.00          |
| Depreciación, Deterioro y Amortización Acumulada de Bienes     | -1,588,945.33 | -623,919.10   |
| Depreciación acumulada de bienes inmuebles                     | 0.00          | 0.00          |
| Depreciación acumulada de Infraestructura                      | 0.00          | 0.00          |
| Depreciación acumulada de bienes muebles                       | -1,588,945.33 | -623,919.10   |
| Deterioro acumulado de activos biológicos                      | 0.00          | 0.00          |
| Amortización acumulada de activos intangibles                  | 0.00          | 0.00          |
| Activos Diferidos  | 0.00          | 0.00          |
| Estudios, formulación y evaluación de proyectos                | 0.00          | 0.00          |
| Derechos sobre bienes en régimen de arrendamiento financiero   | 0.00          | 0.00          |
| Gastos pagados por adelantado a largo plazo                    | 0.00          | 0.00          |





|   |                |                |
|---|----------------|----------------|
| Anticipos a largo plazo   | 0.00           | 0.00           |
| Beneficios al retiro de empleados pagados por adelantado                                      | 0.00           | 0.00           |
| Otros activos diferidos   | 0.00           | 0.00           |
| Estimación por Pérdida o Deterioro de Activos no Circulantes                                  | 0.00           | 0.00           |
| Estimaciones por perdida de cuentas incobrables de documentos por cobrar a largo plazo        | 0.00           | 0.00           |
| Estimaciones por pérdida de cuentas incobrables de deudores diversos por cobrar a largo plazo | 0.00           | 0.00           |
| Estimaciones por perdida de cuentas incobrables de Ingresos por cobrar a largo plazo          | 0.00           | 0.00           |
| Estimaciones por perdida de cuentas incobrables de prestamos otorgados a largo plazo          | 0.00           | 0.00           |
| Otros Activos no Circulantes  | 0.00           | 0.00           |
| Bienes en concesión   | 0.00           | 0.00           |
| Bienes en arrendamiento financiero  | 0.00           | 0.00           |
| Bienes en comodato  | 0.00           | 0.00           |
| Total de Activos No Circulantes   | 14,352,233.27  | 33,975,998.15  |
| Total del Activo  | 546,031,095.58 | 540,451,297.72 |
| <b>PASIVO</b>   |                |                |
| <b>PASIVO CIRCULANTE</b>  |                |                |
| Cuentas por Pagar a Corto Plazo   | -159,833.08    | -132,335.51    |
| Servicios personales por pagar a corto plazo  | 0.00           | 0.00           |
| Proveedores por pagar a corto plazo   | -159,833.08    | -132,335.51    |
| Contratistas por obras publicas por pagar a corto plazo                                       | 0.00           | 0.00           |
| Participaciones y aportaciones por pagar a corto plazo  | 0.00           | 0.00           |
| Transferencias otorgadas por pagar a corto plazo  | 0.00           | 0.00           |
| Intereses, comisiones y otros gastos de la deuda publica por pagar a corto plazo              | 0.00           | 0.00           |
| Retenciones y contribuciones por pagar a corto plazo  | 0.00           | 0.00           |
| Devoluciones de la ley de Ingresos por pagar a corto plazo                                    | 0.00           | 0.00           |
| Otras cuentas por pagar a corto plazo   | 0.00           | 0.00           |
| Documentos por Pagar a Corto Plazo  | -71,713.23     | -166,485.19    |
| Documentos comerciales por pagar a corto plazo  | -71,713.23     | -166,485.19    |
| Documentos con contratistas por obras publicas por pagar a corto plazo                        | 0.00           | 0.00           |
| Otros documentos por pagar a corto plazo  | 0.00           | 0.00           |
| Porción a Corto Plazo de la Deuda Pública a Largo Plazo                                       | 0.00           | 0.00           |
| Porción a corto plazo de la deuda pública interna   | 0.00           | 0.00           |
| Porción a corto plazo de la deuda pública externa   | 0.00           | 0.00           |
| Porción a corto plazo arrendamiento financiero  | 0.00           | 0.00           |
| Títulos y Valores a Corto Plazo   | 0.00           | 0.00           |
| Títulos y valores de la deuda pública interna a corto plazo                                   | 0.00           | 0.00           |
| Títulos y valores de la deuda pública externa a corto plazo                                   | 0.00           | 0.00           |
| Pasivos Diferidos a Corto Plazo   | 0.00           | 0.00           |
| Ingresos cobrados por adelantado a corto plazo  | 0.00           | 0.00           |
| Intereses cobrados por adelantado a corto plazo   | 0.00           | 0.00           |
| Otros pasivos diferidos a corto plazo   | 0.00           | 0.00           |
| Fondos y Bienes de Terceros en Garantía y/o Administración a Corto Plazo                      | 0.00           | 0.00           |



|  |             |             |
|--|-------------|-------------|
| Fondos en garantía a corto plazo   | 0.00        | 0.00        |
| Fondos en administración a corto plazo                                   | 0.00        | 0.00        |
| Fondos contingentes a corto plazo  | 0.00        | 0.00        |
| Fondos de fideicomisos, mandatos y contratos análogos a corto plazo      | 0.00        | 0.00        |
| Otros fondos de terceros en garantía y/o admon a corto plazo             | 0.00        | 0.00        |
| Valores y bienes en garantía a corto plazo                               | 0.00        | 0.00        |
| Provisiones a Corto Plazo  | 0.00        | 0.00        |
| Provisión para demandas y juicios a corto plazo                          | 0.00        | 0.00        |
| Provisión para contingencias a corto plazo                               | 0.00        | 0.00        |
| Otras provisiones a corto plazo  | 0.00        | 0.00        |
| Otros Pasivos a Corto Plazo  | 33,187.51   | 30,141.20   |
| Ingresos por clasificar  | 33,187.51   | 30,141.20   |
| Recaudación por participar   | 0.00        | 0.00        |
| Otros pasivos circulantes  | 0.00        | 0.00        |
| Total de Pasivos Circulantes   | -198,358.80 | -268,679.50 |
| <b>PASIVO NO CIRCULANTE</b>  |             |             |
| Cuentas por Pagar a Largo Plazo  | 0.00        | 0.00        |
| Proveedores por pagar a largo plazo                                      | 0.00        | 0.00        |
| Contratistas por obras publicas por pagar a largo plazo                  | 0.00        | 0.00        |
| Documentos por Pagar a Largo Plazo                                       | 0.00        | 0.00        |
| Documentos comerciales por pagar a largo plazo                           | 0.00        | 0.00        |
| Documentos con contratistas por obras publicas por pagar a largo plazo   | 0.00        | 0.00        |
| Otros documentos por pagar a largo plazo                                 | 0.00        | 0.00        |
| Deuda Pública a Largo Plazo  | 0.00        | 0.00        |
| Títulos y valores de la deuda pública interna a largo plazo              | 0.00        | 0.00        |
| Títulos y valores de la deuda pública externa a largo plazo              | 0.00        | 0.00        |
| Préstamos de la deuda pública interna por pagar a largo plazo            | 0.00        | 0.00        |
| Préstamos de la deuda pública externa por pagar a largo plazo            | 0.00        | 0.00        |
| Arrendamiento financiero a largo plazo                                   | 0.00        | 0.00        |
| Pasivos Diferidos a Largo Plazo  | 0.00        | 0.00        |
| Créditos diferidos a largo plazo   | 0.00        | 0.00        |
| Intereses cobrados por adelantado a largo plazo                          | 0.00        | 0.00        |
| Otros pasivos diferidos a largo plazo                                    | 0.00        | 0.00        |
| Fondos y Bienes de Terceros en Garantía y/o Administración a Largo Plazo | 0.00        | 0.00        |
| Fondos en garantía a largo plazo   | 0.00        | 0.00        |
| Fondos en administración a largo plazo                                   | 0.00        | 0.00        |
| Fondos contingentes a largo plazo  | 0.00        | 0.00        |
| Fondos de fideicomisos, mandatos y contratos análogos a largo plazo      | 0.00        | 0.00        |
| Otros fondos de terceros en garantía y/o administración a largo plazo    | 0.00        | 0.00        |
| Valores y bienes en garantía a largo plazo                               | 0.00        | 0.00        |
| Provisiones a Largo Plazo  | 0.00        | 0.00        |
| Provisiones para demandas y juicios a largo plazo                        | 0.00        | 0.00        |
| Provisiones para pensiones a largo plazo                                 | 0.00        | 0.00        |
| Provisiones para contingencias a largo plazo                             | 0.00        | 0.00        |
| Otras provisiones a largo plazo  | 0.00        | 0.00        |



Gobierno del  
Estado Libre y  
Soborano de Colima

**CUENTA PÚBLICA**  
**Instituto Colimense de la Infraestructura Física Educativa**  
**ESTADO DE SITUACIÓN FINANCIERA DETALLES - LDF**  
**Del 01 de Enero al 31 de Diciembre de 2020**

|  |                |                |
|--|----------------|----------------|
| Total de Pasivos No Circulantes  | 0.00           | 0.00           |
| Total del Pasivo   | -198,358.80    | -268,679.50    |
| <b>HACIENDA PÚBLICA/ PATRIMONIO</b>  |                |                |
| HACIENDA PÚBLICA/PATRIMONIO CONTRIBUIDO                                      | 0.00           | 0.00           |
| Aportaciones   | 0.00           | 0.00           |
| Donaciones de Capital  | 0.00           | 0.00           |
| Actualización de la Hacienda Pública/Patrimonio                              | 0.00           | 0.00           |
| HACIENDA PÚBLICA /PATRIMONIO GENERADO  | 546,229,454.38 | 540,719,977.22 |
| Resultados del Ejercicio (Ahorro/ Desahorro)                                 | 129,535,230.54 | 161,155,221.69 |
| Resultado del Ejercicio (ahorro/desahorro)                                   | 129,535,230.54 | 161,155,221.69 |
| Resultados de Ejercicios Anteriores  | 416,694,223.84 | 379,564,755.53 |
| Resultados de ejercicios anteriores  | 416,694,223.84 | 379,564,755.53 |
| Revalúos   | 0.00           | 0.00           |
| Revaluos de bienes inmuebles   | 0.00           | 0.00           |
| Revaluó de bienes muebles  | 0.00           | 0.00           |
| Revaluos de bienes intangibles   | 0.00           | 0.00           |
| Otros revaluos   | 0.00           | 0.00           |
| Reservas   | 0.00           | 0.00           |
| Reservas de patrimonio   | 0.00           | 0.00           |
| Reservas territoriales   | 0.00           | 0.00           |
| Reservas de contingencias  | 0.00           | 0.00           |
| Rectificaciones de Resultados de Ejercicios Anteriores                       | 0.00           | 0.00           |
| Cambios en políticas contables   | 0.00           | 0.00           |
| Cambios por errores contables  | 0.00           | 0.00           |
| EXCESO O INSUFICIENCIA EN LA ACTUALIZACION DE LA HACIENDA PÚBLICA/PATRIMONIO | 0.00           | 0.00           |
| Resultado por Posición Monetaria   | 0.00           | 0.00           |
| Resultado por Tenencia de Activos no Monetarios                              | 0.00           | 0.00           |
| Total Hacienda Pública/Patrimonio  | 546,229,454.38 | 540,719,977.22 |
| Total del Pasivo y Hacienda Pública/Patrimonio                               | 546,031,095.58 | 540,451,297.72 |

ING. EDUARDO GUTIERREZ  
NAVARRETE  
DIRECTOR

C.P. JULISA AVIÑA HERNÁNDEZ  
JEFE DE CONTABILIDAD





Gobierno del  
Estado Libre y  
Soberano de Colima

**CUENTA PÚBLICA**  
Instituto Colimense de la Infraestructura Física Educativa  
**INFORME ANALÍTICO DE LA DEUDA PÚBLICA Y OTROS PASIVOS - LDF**  
Del 01 de Enero al 31 de Diciembre de 2020

|  | Saldo al 31 de diciembre de 2019 | Disposiciones del Periodo | Amortizaciones del periodo | Revaluaciones, Reclasificaciones y otros Ajustes | Saldo Final del Periodo | Pago de Intereses del Periodo | Pagado de comisiones y demás costos asociados durante el periodo |
|--|----------------------------------|---------------------------|----------------------------|--|-------------------------|-------------------------------|--|
| <b>1. Deuda Pública (1=A+B)</b>                              | 0.00                             | 0.00                      | 0.00                       | 0.00   | 0.00                    | 0.00                          | 0.00   |
| <i>A. Corto Plazo (A= A1+A2+A3)</i>                          | 0.00                             | 0.00                      | 0.00                       | 0.00   | 0.00                    | 0.00                          | 0.00   |
| A1) Instituciones de Crédito                                 | 0.00                             | 0.00                      | 0.00                       | 0.00   | 0.00                    | 0.00                          | 0.00   |
| A2) Títulos y Valores  | 0.00                             | 0.00                      | 0.00                       | 0.00   | 0.00                    | 0.00                          | 0.00   |
| A3) Arrendamientos Financieros                               | 0.00                             | 0.00                      | 0.00                       | 0.00   | 0.00                    | 0.00                          | 0.00   |
| <i>B. Largo Plazo (B= B1+B2+B3)</i>                          | 0.00                             | 0.00                      | 0.00                       | 0.00   | 0.00                    | 0.00                          | 0.00   |
| B1) Instituciones de Crédito                                 | 0.00                             | 0.00                      | 0.00                       | 0.00   | 0.00                    | 0.00                          | 0.00   |
| B2) Títulos y Valores  | 0.00                             | 0.00                      | 0.00                       | 0.00   | 0.00                    | 0.00                          | 0.00   |
| B3) Arrendamientos Financieros                               | 0.00                             | 0.00                      | 0.00                       | 0.00   | 0.00                    | 0.00                          | 0.00   |
| <b>2. Otros Pasivos</b>                                      | -268,679.50                      | 146,151,869.86            | 146,081,549.16             | 0.00   | -198,358.80             | 0.00                          | 0.00   |
| <b>3. Total de la Deuda Pública y Otros Pasivos (3= 1+2)</b> | -268,679.50                      | 146,151,869.86            | 146,081,549.16             | 0.00   | -198,358.80             | 0.00                          | 0.00   |
| <b>4. Deuda Contingente</b>                                  | 0.00                             | 0.00                      | 0.00                       | 0.00   | 0.00                    | 0.00                          | 0.00   |
| <i>A. Deuda Contingente 1</i>                                | 0.00                             | 0.00                      | 0.00                       | 0.00   | 0.00                    | 0.00                          | 0.00   |
| <i>B. Deuda Contingente 2</i>                                | 0.00                             | 0.00                      | 0.00                       | 0.00   | 0.00                    | 0.00                          | 0.00   |
| <i>C. Deuda Contingente XX</i>                               | 0.00                             | 0.00                      | 0.00                       | 0.00   | 0.00                    | 0.00                          | 0.00   |
| <b>5. Valor de Instrumentos Bono Cupón Cero</b>              | 0.00                             | 0.00                      | 0.00                       | 0.00   | 0.00                    | 0.00                          | 0.00   |
| <i>A. Instrumento Bono Cupón 1</i>                           | 0.00                             | 0.00                      | 0.00                       | 0.00   | 0.00                    | 0.00                          | 0.00   |
| <i>B. Instrumento Bono Cupón 2</i>                           | 0.00                             | 0.00                      | 0.00                       | 0.00   | 0.00                    | 0.00                          | 0.00   |

\_\_\_\_\_  
ING. EDUARDO GUTIERREZ NAVARRETE  
DIRECTOR

\_\_\_\_\_  
C.F. JULISA AVIÑA HERNÁNDEZ  
JEFE DE CONTABILIDAD





Gobierno del  
Estado Libre y  
Soberano de Colima

**CUENTA PÚBLICA**  
Instituto Colimense de la Infraestructura Física Educativa  
**INFORME ANALITICO DE OBLIGACIONES DIFERENTES DE  
FINANCIAMIENTOS - LDF**

Del 01 de Enero al 31 de Diciembre de 2020

|  | Fecha del Contrato (d)             | Fecha de inicio de operación del proyecto (e) | Fecha de vencimiento (f) | Monto de la inversión pactada (g) | Plazo pactado (h) | Monto promedio mensual del pago de la contra prestación (i) | Monto promedio mensual del pago de la contraprestación correspondiente al pago de inversión (j) | Monto pagado de la inversión al 31 de Diciembre de %anio% (k) | Monto pagado de la inversión actualizado al 31 de Diciembre de %anio% (l) | Saldo pendiente por pagar de la inversión al 31 de Diciembre de %anio% (m=g-k) |
|--|------------------------------------|---|--------------------------|-----------------------------------|-------------------|---|---|---|---|--|
| <b>A. ASOCIACIONES PÚBLICO PRIVADAS (APP'S)</b><br><b>(A=A+B+C+D)</b><br>A) APP 1<br>B) APP 2<br>C) APP 3<br>D) APP XX<br><br><b>B. OTROS INSTRUMENTOS (B= A+B+C+D)</b><br>A) OTRO INSTRUMENTO 1<br>B) OTRO INSTRUMENTO 2<br>C) OTRO INSTRUMENTO 3<br>D) OTRO INSTRUMENTO XX<br><br><b>C. TOTAL DE OBLIGACIONES DIFERENTES DE FINANCIAMIENTO (C=A+B)</b> | <p>SIN INFORMACIÓN QUE MOSTRAR</p> |   |                          |                                   |                   |   |   |   |   |  |

ING. EDUARDO GUTIERREZ NAVARRETE  
DIRECTOR

C.F. JULISA AVIÑA HERNÁNDEZ  
JEFE DE CONTABILIDAD



|   | Estimado / Aprobado    | Devengado             | Recaudado / Pagado    |
|---|------------------------|-----------------------|-----------------------|
| <b>A. Ingresos Totales (A = A1+A2+A3)</b>   | <b>0.00</b>            | <b>139,508,124.39</b> | <b>139,508,124.39</b> |
| A1. Ingresos de Libre Disposición   | 0.00                   | 160,882.16            | 160,882.16            |
| A2. Transferencias Federales Etiquetadas  | 0.00                   | 139,347,242.23        | 139,347,242.23        |
| A3. Financiamiento Neto   | 0.00                   | 0.00                  | 0.00                  |
| <b>B. Egresos Presupuestarios (B= B1+ B2)</b>   | <b>156,220,440.90</b>  | <b>141,714,769.70</b> | <b>141,714,769.90</b> |
| B1. Gasto no Etiquetado (Sin Incluir Amortización de la Deuda Pública)  | 33,422.74              | 47,593.02             | 47,593.02             |
| B2. Gasto Etiquetado (Sin Incluir Amortización de la Deuda Pública)   | 156,187,018.16         | 141,667,176.68        | 141,667,176.88        |
| <b>C. Remanentes del Ejercicio Anterior (C = C1+C2)</b>   | <b>0.00</b>            | <b>0.00</b>           | <b>0.00</b>           |
| C1. Remanentes de Ingresos de Libre Disposición Aplicado en el Periodo  | 0.00                   | 0.00                  | 0.00                  |
| C2. Remanentes de Transferencias Federales Etiquetadas Aplicados en el Periodo                                    | 0.00                   | 0.00                  | 0.00                  |
| <b>I. Balance Presupuestario ( I = A-B+C)</b>   | <b>-156,220,440.90</b> | <b>-2,206,645.31</b>  | <b>-2,206,645.51</b>  |
| <b>II. Balance Presupuestario sin Financiamiento Neto (II=I-A3)</b>   | <b>-156,220,440.90</b> | <b>-2,206,645.31</b>  | <b>-2,206,645.51</b>  |
| <b>III. Balance Presupuestario sin Financiamiento Neto y sin Remanentes del Ejercicio Anterior (III = II - C)</b> | <b>0.00</b>            | <b>0.00</b>           | <b>0.00</b>           |
| <b>E. Intereses, Comisiones y Gastos de la Deuda (E= E1 + E2)</b>   | <b>0.00</b>            | <b>0.00</b>           | <b>0.00</b>           |
| E1. Intereses, comisiones y gastos de la deuda con gasto no etiquetado  | 0.00                   | 0.00                  | 0.00                  |
| E2. Intereses, comisiones y gasto de la deuda con gasto etiquetado  | 0.00                   | 0.00                  | 0.00                  |
| <b>IV. Balance Primario (IV = III + E)</b>  | <b>0.00</b>            | <b>0.00</b>           | <b>0.00</b>           |
| <b>F. Financiamiento ( F = F1 + F2)</b>   | <b>0.00</b>            | <b>0.00</b>           | <b>0.00</b>           |
| F1. Financiamiento con fuente de pago de ingresos de libre disposición  | 0.00                   | 0.00                  | 0.00                  |
| F2. Financiamiento con fuente de pago de transferencias federales etiquetadas                                     | 0.00                   | 0.00                  | 0.00                  |
| <b>G. Amortización de la deuda (G = G1 + G2)</b>  | <b>0.00</b>            | <b>0.00</b>           | <b>0.00</b>           |
| G1. Amortización de la deuda pública con gasto no etiquetado  | 0.00                   | 0.00                  | 0.00                  |
| G2. Amortización de la deuda pública con gasto etiquetado   | 0.00                   | 0.00                  | 0.00                  |
| <b>A3. Financiamiento neto (A3= F - G)</b>  | <b>0.00</b>            | <b>0.00</b>           | <b>0.00</b>           |
| A1. Ingresos de Libre Disposición   | 0.00                   | 160,882.16            | 160,882.16            |
| <b>A3.1 Financiamiento neto con fuente de pago de ingresos de libre disposición</b>                               | <b>0.00</b>            | <b>0.00</b>           | <b>0.00</b>           |
| F1. Financiamiento con fuente de pago de ingresos de libre disposición  | 0.00                   | 0.00                  | 0.00                  |
| G1. Amortización de la deuda pública con gasto no etiquetado  | 0.00                   | 0.00                  | 0.00                  |
| B1. Gasto no Etiquetado (Sin Incluir Amortización de la Deuda Pública)  | 33,422.74              | 47,593.02             | 47,593.02             |
| C1. Remanentes de Ingresos de Libre Disposición Aplicado en el Periodo  | 0.00                   | 0.00                  | 0.00                  |



Gobierno del  
Estado Libre y  
Soberano de Colima

**CUENTA PÚBLICA**  
Instituto Colmense de la Infraestructura Física Educativa  
**BALANCE PRESUPUESTARIO - LDF**  
Del 01 de Enero al 31 de Diciembre de 2020

|  |                 |                |                |
|--|-----------------|----------------|----------------|
| <b>V. Balance presupuestario de recursos disponibles</b>                                   | -33,422.74      | 113,289.14     | 113,289.14     |
| <b>VI. Balance presupuestario de recursos disponibles sin financiamiento neto</b>          | -33,422.74      | 113,289.14     | 113,289.14     |
| <b>A2. Transferencias Federales Etiquetadas</b>  | 0.00            | 139,347,242.23 | 139,347,242.23 |
| <b>A3.2 Financiamiento neto con fuente de pago de transferencias federales etiquetadas</b> | 0.00            | 0.00           | 0.00           |
| F2. Financiamiento con fuente de pago de transferencias federales etiquetadas              | 0.00            | 0.00           | 0.00           |
| G2. Amortización de la deuda pública con gasto etiquetado                                  | 0.00            | 0.00           | 0.00           |
| <b>B2. Gasto Etiquetado (Sin Incluir Amortización de la Deuda Pública)</b>                 | 156,187,018.16  | 141,667,176.68 | 141,667,176.88 |
| <b>C2. Remanentes de Transferencias Federales Etiquetadas Aplicados en el Periodo</b>      | 0.00            | 0.00           | 0.00           |
| <b>VII. Balance presupuestario de recursos etiquetado</b>                                  | -156,187,018.16 | -2,319,934.45  | -2,319,934.65  |
| <b>VIII. Balance presupuestario de recursos etiquetados sin financiamiento neto</b>        | -156,187,018.16 | -2,319,934.45  | -2,319,934.65  |

\_\_\_\_\_  
ING. EDUARDO GUTIERREZ  
NAVARRETE  
DIRECTOR

\_\_\_\_\_  
C.P. JULISA AVIÑA HERNÁNDEZ  
JEFE DE CONTABILIDAD





|   | Estimado | Ampliaciones /<br>Reducciones | Modificado | Devengado  | Recaudado  | Diferencia |
|---|----------|-------------------------------|------------|------------|------------|------------|
| <b>Ingresos de Libre Disposición</b>                                      |          |                               |            |            |            |            |
| A. Impuestos  | 0.00     | 0.00                          | 0.00       | 0.00       | 0.00       | 0.00       |
| B. Cuotas y Aportaciones de Seguridad Social                              | 0.00     | 0.00                          | 0.00       | 0.00       | 0.00       | 0.00       |
| C. Contribuciones de Mejoras  | 0.00     | 0.00                          | 0.00       | 0.00       | 0.00       | 0.00       |
| D. Derechos   | 0.00     | 0.00                          | 0.00       | 0.00       | 0.00       | 0.00       |
| E. Productos  | 0.00     | 0.00                          | 0.00       | 0.00       | 0.00       | 0.00       |
| F. Aprovechamientos   | 0.00     | 0.00                          | 0.00       | 0.00       | 0.00       | 0.00       |
| G. Ingresos por Ventas de Bienes y Servicios                              | 0.00     | 0.00                          | 0.00       | 0.00       | 0.00       | 0.00       |
| H. Participaciones  | 0.00     | 0.00                          | 0.00       | 0.00       | 0.00       | 0.00       |
| H1) Fondo General de Participaciones                                      | 0.00     | 0.00                          | 0.00       | 0.00       | 0.00       | 0.00       |
| H2) Fondo de Fomento Municipal  | 0.00     | 0.00                          | 0.00       | 0.00       | 0.00       | 0.00       |
| H3) Fondo de Fiscalización y Recaudación                                  | 0.00     | 0.00                          | 0.00       | 0.00       | 0.00       | 0.00       |
| H4) Fondo de Compensación   | 0.00     | 0.00                          | 0.00       | 0.00       | 0.00       | 0.00       |
| H5) Fondo de Extracción de Hidrocarburos                                  | 0.00     | 0.00                          | 0.00       | 0.00       | 0.00       | 0.00       |
| H6) Impuesto Especial Sobre Producción y Servicios                        | 0.00     | 0.00                          | 0.00       | 0.00       | 0.00       | 0.00       |
| H7) 0.136% de la Recaudación Federal Participable                         | 0.00     | 0.00                          | 0.00       | 0.00       | 0.00       | 0.00       |
| H8) 3.17% Sobre Extracción de Petróleo                                    | 0.00     | 0.00                          | 0.00       | 0.00       | 0.00       | 0.00       |
| H9) Gasolinas y Diésel  | 0.00     | 0.00                          | 0.00       | 0.00       | 0.00       | 0.00       |
| H10) Fondo del Impuesto Sobre la Renta                                    | 0.00     | 0.00                          | 0.00       | 0.00       | 0.00       | 0.00       |
| H11) Fondo de Estabilización de los Ingresos de las Entidades Federativas | 0.00     | 0.00                          | 0.00       | 0.00       | 0.00       | 0.00       |
| I. Incentivos Derivados de la Colaboración Fiscal                         | 0.00     | 0.00                          | 0.00       | 0.00       | 0.00       | 0.00       |
| I1) Tenencia o Uso de Vehículos   | 0.00     | 0.00                          | 0.00       | 0.00       | 0.00       | 0.00       |
| I2) Fondo de Compensación ISAN  | 0.00     | 0.00                          | 0.00       | 0.00       | 0.00       | 0.00       |
| I3) Impuestos Sobre Automóviles Nuevos                                    | 0.00     | 0.00                          | 0.00       | 0.00       | 0.00       | 0.00       |
| I4) Fondo de Compensación de Repecos - Intermedios                        | 0.00     | 0.00                          | 0.00       | 0.00       | 0.00       | 0.00       |
| I5) Otros Incentivos Económicos   | 0.00     | 0.00                          | 0.00       | 0.00       | 0.00       | 0.00       |
| J. Transferencias y Asignaciones  | 0.00     | 0.00                          | 0.00       | 160,882.16 | 160,882.16 | 160,882.16 |
| K. Convenios  | 0.00     | 0.00                          | 0.00       | 0.00       | 0.00       | 0.00       |
| K1) Otros Convenios y Subsidios   | 0.00     | 0.00                          | 0.00       | 0.00       | 0.00       | 0.00       |
| L. Otros Ingresos de Libre Disposición                                    | 0.00     | 0.00                          | 0.00       | 0.00       | 0.00       | 0.00       |
| L1) Participaciones en Ingresos Locales                                   | 0.00     | 0.00                          | 0.00       | 0.00       | 0.00       | 0.00       |





Gobierno del  
Estado Libre y  
Soberano de Colima

**CUENTA PÚBLICA**  
**Instituto Colmense de la Infraestructura Física Educativa**  
**ESTADO ANALÍTICO DE INGRESOS DETALLADO - LDF**  
**Del 01 de Enero al 31 de Diciembre de 2020**

|   |             |             |             |                       |                       |                       |
|---|-------------|-------------|-------------|-----------------------|-----------------------|-----------------------|
| L2) Otros Ingresos de Libre Disposición   | 0.00        | 0.00        | 0.00        | 0.00                  | 0.00                  | 0.00                  |
| <b>I. Total de Ingresos de Libre Disposición</b>  | <b>0.00</b> | <b>0.00</b> | <b>0.00</b> | <b>160,882.16</b>     | <b>160,882.16</b>     | <b>160,882.16</b>     |
| <b>Ingresos Excedentes de Ingresos de Libre Disposición</b>   | <b>0.00</b> | <b>0.00</b> | <b>0.00</b> | <b>0.00</b>           | <b>0.00</b>           | <b>0.00</b>           |
| <b>Transferencias Federales Etiquetadas</b>   |             |             |             |                       |                       |                       |
| A. Aportaciones   | 0.00        | 0.00        | 0.00        | 0.00                  | 0.00                  | 0.00                  |
| A1) Fondo de Aportaciones para la Nómina Educativa y Gasto Operativo  | 0.00        | 0.00        | 0.00        | 0.00                  | 0.00                  | 0.00                  |
| A2) Fondo de Aportaciones para los Servicios de Salud   | 0.00        | 0.00        | 0.00        | 0.00                  | 0.00                  | 0.00                  |
| A3) Fondo de Aportaciones para la Infraestructura Social  | 0.00        | 0.00        | 0.00        | 0.00                  | 0.00                  | 0.00                  |
| A4) Fondo de Aportaciones para el Fortalecimiento de los Municipios y de las Demarcaciones Territoriales del Distrito Federal | 0.00        | 0.00        | 0.00        | 0.00                  | 0.00                  | 0.00                  |
| A5) Fondo de Aportaciones Múltiples   | 0.00        | 0.00        | 0.00        | 0.00                  | 0.00                  | 0.00                  |
| A6) Fondo de Aportaciones para la Educación Tecnológica y de Adultos  | 0.00        | 0.00        | 0.00        | 0.00                  | 0.00                  | 0.00                  |
| A7) Fondo de Aportaciones para la Seguridad Pública de los Estados y del Distrito Federal                                     | 0.00        | 0.00        | 0.00        | 0.00                  | 0.00                  | 0.00                  |
| A8) Fondo de Aportaciones para el Fortalecimiento de las Entidades Federativas  | 0.00        | 0.00        | 0.00        | 0.00                  | 0.00                  | 0.00                  |
| B. Convenios  | 0.00        | 0.00        | 0.00        | 0.00                  | 0.00                  | 0.00                  |
| B1) Convenios de Protección Social en Salud   | 0.00        | 0.00        | 0.00        | 0.00                  | 0.00                  | 0.00                  |
| B2) Convenios de Descentralización  | 0.00        | 0.00        | 0.00        | 0.00                  | 0.00                  | 0.00                  |
| B3) Convenios de Reasignación   | 0.00        | 0.00        | 0.00        | 0.00                  | 0.00                  | 0.00                  |
| B4) Otros Convenios y Subsidios   | 0.00        | 0.00        | 0.00        | 0.00                  | 0.00                  | 0.00                  |
| C. Fondos Distintos de Aportaciones   | 0.00        | 0.00        | 0.00        | 0.00                  | 0.00                  | 0.00                  |
| C1) Fondo para Entidades Federativas y Municipios Productores de Hidrocarburos  | 0.00        | 0.00        | 0.00        | 0.00                  | 0.00                  | 0.00                  |
| C2) Fondo Minero  | 0.00        | 0.00        | 0.00        | 0.00                  | 0.00                  | 0.00                  |
| D. Transferencias, Asignaciones, Subsidios y Subvenciones, y Pensiones y Jubilaciones   | 0.00        | 0.00        | 0.00        | 0.00                  | 0.00                  | 0.00                  |
| E. Otras Transferencias Federales Etiquetadas   | 0.00        | 0.00        | 0.00        | 139,347,242.23        | 139,347,242.23        | 139,347,242.23        |
| <b>II. Total de Transferencias Federales Etiquetadas</b>  | <b>0.00</b> | <b>0.00</b> | <b>0.00</b> | <b>139,347,242.23</b> | <b>139,347,242.23</b> | <b>139,347,242.23</b> |
| <b>III. Ingresos Derivados de Financiamientos</b>   | <b>0.00</b> | <b>0.00</b> | <b>0.00</b> | <b>0.00</b>           | <b>0.00</b>           | <b>0.00</b>           |
| A. Ingresos Derivados de Financiamientos  | 0.00        | 0.00        | 0.00        | 0.00                  | 0.00                  | 0.00                  |
| <b>IV. Total de Ingresos</b>  | <b>0.00</b> | <b>0.00</b> | <b>0.00</b> | <b>139,508,124.39</b> | <b>139,508,124.39</b> | <b>139,508,124.39</b> |

0



Gobierno del  
Estado Libre y  
Soberano de Colima

**CUENTA PÚBLICA**  
Instituto Colimense de la Infraestructura Física Educativa  
**ESTADO ANALÍTICO DE INGRESOS DETALLADO - LDF**  
Del 01 de Enero al 31 de Diciembre de 2020

**Datos Informativos**

|  |      |      |      |      |      |      |
|--|------|------|------|------|------|------|
| <b>1. Ingresos Derivados de<br/>Financiamientos con Fuente de Pago<br/>de Ingresos de Libre Disposición</b>            | 0.00 | 0.00 | 0.00 | 0.00 | 0.00 | 0.00 |
| <b>2. Ingresos Derivados de<br/>Financiamientos con Fuente de Pago<br/>de Transferencias Federales<br/>Etiquetadas</b> | 0.00 | 0.00 | 0.00 | 0.00 | 0.00 | 0.00 |
| <b>3. Ingresos Derivados de<br/>Financiamientos</b>  | 0.00 | 0.00 | 0.00 | 0.00 | 0.00 | 0.00 |

\_\_\_\_\_  
ING. EDUARDO GUTIERREZ  
NAVARRETE  
DIRECTOR

\_\_\_\_\_  
C.P. JULISA AVIÑA HERNÁNDEZ  
JEFE DE CONTABILIDAD



Gobierno del  
Estado Libre y  
Soberano de Colima

**CUENTA PÚBLICA**  
Instituto Colmense de la Infraestructura Física Educativa  
**ESTADO ANALÍTICO DEL PRESUPUESTO DE EGRESOS DETALLADO -**  
**LDIF CLASIFICACIÓN POR OBJETO DEL GASTO (CAPÍTULO Y CONCEPTO)**  
Del 01 de Enero al 31 de Diciembre de 2020

|  | Aprobado  | Ampliaciones /<br>Reducciones | Modificado | Devengado | Pagado    | Subejercicio |
|--|-----------|-------------------------------|------------|-----------|-----------|--------------|
| <b>Gasto No Etiquetado</b>   | 33,422.74 | 0.00                          | 33,422.74  | 47,593.02 | 47,593.02 | -14,170.28   |
| <i>Servicios Personales</i>  | 0.00      | 0.00                          | 0.00       | 0.00      | 0.00      | 0.00         |
| Remuneraciones al<br>Personal de Carácter<br>Permanente                            | 0.00      | 0.00                          | 0.00       | 0.00      | 0.00      | 0.00         |
| Remuneraciones al<br>Personal de Carácter<br>Transitorio                           | 0.00      | 0.00                          | 0.00       | 0.00      | 0.00      | 0.00         |
| Remuneraciones -<br>Adicionales y Especiales                                       | 0.00      | 0.00                          | 0.00       | 0.00      | 0.00      | 0.00         |
| Seguridad Social   | 0.00      | 0.00                          | 0.00       | 0.00      | 0.00      | 0.00         |
| Otras Prestaciones<br>Sociales y Económicas  | 0.00      | 0.00                          | 0.00       | 0.00      | 0.00      | 0.00         |
| Previsiones  | 0.00      | 0.00                          | 0.00       | 0.00      | 0.00      | 0.00         |
| Pago de Estímulos a<br>Servidores Públicos   | 0.00      | 0.00                          | 0.00       | 0.00      | 0.00      | 0.00         |
| <i>Materiales y Suministros</i>  | 0.00      | 0.00                          | 0.00       | 0.00      | 0.00      | 0.00         |
| Materiales de<br>Administración, Emisión de<br>Documentos y Artículos<br>Oficiales | 0.00      | 0.00                          | 0.00       | 0.00      | 0.00      | 0.00         |
| Alimentos y Utensilios   | 0.00      | 0.00                          | 0.00       | 0.00      | 0.00      | 0.00         |
| Materias Primas y<br>Materiales de Producción y<br>Comercialización                | 0.00      | 0.00                          | 0.00       | 0.00      | 0.00      | 0.00         |
| Materiales y Artículos de<br>Construcción y de<br>Reparación                       | 0.00      | 0.00                          | 0.00       | 0.00      | 0.00      | 0.00         |
| Productos Químicos,<br>Farmacéuticos y de<br>Laboratorio                           | 0.00      | 0.00                          | 0.00       | 0.00      | 0.00      | 0.00         |
| Combustibles, Lubricantes<br>y Aditivos  | 0.00      | 0.00                          | 0.00       | 0.00      | 0.00      | 0.00         |
| Vestuario, Blancos,<br>Prendas de Protección y<br>Artículos Deportivos             | 0.00      | 0.00                          | 0.00       | 0.00      | 0.00      | 0.00         |
| Materiales y Suministros<br>para Seguridad   | 0.00      | 0.00                          | 0.00       | 0.00      | 0.00      | 0.00         |
| Herramientas, Refacciones<br>y Accesorios Menores                                  | 0.00      | 0.00                          | 0.00       | 0.00      | 0.00      | 0.00         |
| <i>Servicios Generales</i>   | 33,422.74 | 0.00                          | 33,422.74  | 47,593.02 | 47,593.02 | -14,170.28   |
| Servicios Básicos  | 0.00      | 0.00                          | 0.00       | 0.00      | 0.00      | 0.00         |
| Servicios de Arrendamiento   | 0.00      | 0.00                          | 0.00       | 0.00      | 0.00      | 0.00         |
| Servicios Profesionales,<br>Científicos, Técnicos y<br>Otros Servicios             | 0.00      | 0.00                          | 0.00       | 0.00      | 0.00      | 0.00         |
| Servicios Financieros,<br>Bancarios y Comerciales                                  | 0.00      | 0.00                          | 0.00       | 0.00      | 0.00      | 0.00         |





Gobierno del  
Estado Libre y  
Soberano de Colima

**CUENTA PÚBLICA**  
**Instituto Colimense de la Infraestructura Física Educativa**  
**ESTADO ANALÍTICO DEL PRESUPUESTO DE EGRESOS DETALLADO -**  
**LDI CLASIFICACIÓN POR OBJETO DEL GASTO (CAPITULO Y CONCEPTO)**  
**Del 01 de Enero al 31 de Diciembre de 2020**

|  |             |             |             |             |             |             |
|--|-------------|-------------|-------------|-------------|-------------|-------------|
| Servicios de Instalación, Reparación, Mantenimiento y Conservación | 0.00        | 0.00        | 0.00        | 0.00        | 0.00        | 0.00        |
| Servicios de Comunicación Social y Publicidad                      | 33,422.74   | 0.00        | 33,422.74   | 47,593.02   | 47,593.02   | -14,170.28  |
| Servicios de Traslado y Viáticos                                   | 0.00        | 0.00        | 0.00        | 0.00        | 0.00        | 0.00        |
| Servicios Oficiales  | 0.00        | 0.00        | 0.00        | 0.00        | 0.00        | 0.00        |
| Otros Servicios Generales  | 0.00        | 0.00        | 0.00        | 0.00        | 0.00        | 0.00        |
| <i>Transferencias, Asignaciones, Subsidios y Otras Ayudas</i>      | <i>0.00</i> | <i>0.00</i> | <i>0.00</i> | <i>0.00</i> | <i>0.00</i> | <i>0.00</i> |
| Transferencias Internas y Asignaciones al Sector Público           | 0.00        | 0.00        | 0.00        | 0.00        | 0.00        | 0.00        |
| Transferencias al resto del Sector Público                         | 0.00        | 0.00        | 0.00        | 0.00        | 0.00        | 0.00        |
| Subsidios y Subvenciones   | 0.00        | 0.00        | 0.00        | 0.00        | 0.00        | 0.00        |
| Ayudas Sociales  | 0.00        | 0.00        | 0.00        | 0.00        | 0.00        | 0.00        |
| Pensiones y Jubilaciones   | 0.00        | 0.00        | 0.00        | 0.00        | 0.00        | 0.00        |
| Transferencias a la Seguridad Social                               | 0.00        | 0.00        | 0.00        | 0.00        | 0.00        | 0.00        |
| <i>Bienes Muebles, Inmuebles e Intangibles</i>                     | <i>0.00</i> | <i>0.00</i> | <i>0.00</i> | <i>0.00</i> | <i>0.00</i> | <i>0.00</i> |
| Mobiliario y equipo de administración                              | 0.00        | 0.00        | 0.00        | 0.00        | 0.00        | 0.00        |
| Mobiliario y equipo educacional y recreativo                       | 0.00        | 0.00        | 0.00        | 0.00        | 0.00        | 0.00        |
| Equipo e Instrumental médico y de laboratorio                      | 0.00        | 0.00        | 0.00        | 0.00        | 0.00        | 0.00        |
| Vehículos y equipo de transporte                                   | 0.00        | 0.00        | 0.00        | 0.00        | 0.00        | 0.00        |
| Equipo de defensa y seguridad                                      | 0.00        | 0.00        | 0.00        | 0.00        | 0.00        | 0.00        |
| Maquinaria, otros equipos y herramientas                           | 0.00        | 0.00        | 0.00        | 0.00        | 0.00        | 0.00        |
| Bienes inmuebles   | 0.00        | 0.00        | 0.00        | 0.00        | 0.00        | 0.00        |
| Activos Intangibles  | 0.00        | 0.00        | 0.00        | 0.00        | 0.00        | 0.00        |
| <i>Inversión Pública</i>   | <i>0.00</i> | <i>0.00</i> | <i>0.00</i> | <i>0.00</i> | <i>0.00</i> | <i>0.00</i> |
| Obra Pública en Bienes de Dominio Público                          | 0.00        | 0.00        | 0.00        | 0.00        | 0.00        | 0.00        |
| Obra Pública en Bienes Propios                                     | 0.00        | 0.00        | 0.00        | 0.00        | 0.00        | 0.00        |
| <i>Inversiones Financieras y Otras Provisiones</i>                 | <i>0.00</i> | <i>0.00</i> | <i>0.00</i> | <i>0.00</i> | <i>0.00</i> | <i>0.00</i> |
| Provisiones para Contingencia y otras Erogaciones Especiales       | 0.00        | 0.00        | 0.00        | 0.00        | 0.00        | 0.00        |

*(Handwritten signature)*





Gobierno del  
Estado Libre y  
Soberano de Colima

**CUENTA PÚBLICA**  
Instituto Colimense de la Infraestructura Física Educativa  
**ESTADO ANALÍTICO DEL PRESUPUESTO DE EGRESOS DETALLADO -**  
**LDF CLASIFICACIÓN POR OBJETO DEL GASTO (CAPÍTULO Y CONCEPTO)**  
Del 01 de Enero al 31 de Diciembre de 2020

|   |                       |                   |                       |                       |                       |                      |
|---|-----------------------|-------------------|-----------------------|-----------------------|-----------------------|----------------------|
| <i>Participaciones y Aportaciones</i>                                     | 0.00                  | 0.00              | 0.00                  | 0.00                  | 0.00                  | 0.00                 |
| Participaciones   | 0.00                  | 0.00              | 0.00                  | 0.00                  | 0.00                  | 0.00                 |
| <i>Deuda Pública</i>  | 0.00                  | 0.00              | 0.00                  | 0.00                  | 0.00                  | 0.00                 |
| Amortización de la Deuda Pública  | 0.00                  | 0.00              | 0.00                  | 0.00                  | 0.00                  | 0.00                 |
| Intereses de la Deuda Pública   | 0.00                  | 0.00              | 0.00                  | 0.00                  | 0.00                  | 0.00                 |
| Comisiones de la Deuda Pública  | 0.00                  | 0.00              | 0.00                  | 0.00                  | 0.00                  | 0.00                 |
| Gastos de la Deuda Pública  | 0.00                  | 0.00              | 0.00                  | 0.00                  | 0.00                  | 0.00                 |
| Adeudos de Ejercicios Fiscales Anteriores (ADEFAS)                        | 0.00                  | 0.00              | 0.00                  | 0.00                  | 0.00                  | 0.00                 |
| <b>Gasto Etiquetado</b>   | <b>156,187,018.16</b> | <b>0.00</b>       | <b>156,187,018.16</b> | <b>141,667,176.88</b> | <b>141,667,176.88</b> | <b>14,519,841.28</b> |
| <i>Servicios Personales</i>   | <i>8,476,566.17</i>   | <i>0.00</i>       | <i>8,476,566.17</i>   | <i>8,236,696.49</i>   | <i>8,236,696.49</i>   | <i>239,869.68</i>    |
| Remuneraciones al Personal de Carácter Permanente                         | 0.00                  | 0.00              | 0.00                  | 0.00                  | 0.00                  | 0.00                 |
| Remuneraciones al Personal de Carácter Transitorio                        | 5,140,884.04          | 0.00              | 5,140,884.04          | 4,977,059.08          | 4,977,059.08          | 163,824.96           |
| Remuneraciones Adicionales y Especiales                                   | 2,314,947.88          | 0.00              | 2,314,947.88          | 2,298,712.42          | 2,298,712.42          | 16,235.46            |
| Seguridad Social  | 0.00                  | 0.00              | 0.00                  | 0.00                  | 0.00                  | 0.00                 |
| Otras Prestaciones Sociales y Económicas                                  | 0.00                  | 0.00              | 0.00                  | 0.00                  | 0.00                  | 0.00                 |
| Pago de Estímulos a Servidores Públicos                                   | 1,020,734.25          | 0.00              | 1,020,734.25          | 960,924.99            | 960,924.99            | 59,809.26            |
| <i>Materiales y Suministros</i>   | <i>1,471,832.34</i>   | <i>-95,528.61</i> | <i>1,376,303.73</i>   | <i>699,676.12</i>     | <i>699,676.12</i>     | <i>676,627.61</i>    |
| Materiales de Administración, Emisión de Documentos y Artículos Oficiales | 204,000.00            | 104,695.39        | 308,695.39            | 116,159.62            | 116,159.62            | 192,535.77           |
| Materias Primas y Materiales de Producción y Comercialización             | 244,000.00            | 7,256.70          | 251,256.70            | 161,649.91            | 161,649.91            | 89,606.79            |
| Materiales y Artículos de Construcción y de Reparación                    | 0.00                  | 0.00              | 0.00                  | 0.00                  | 0.00                  | 0.00                 |
| Productos Químicos, Farmacéuticos y de Laboratorio                        | 5,000.00              | 0.00              | 5,000.00              | 500.00                | 500.00                | 4,500.00             |
| Combustibles, Lubrificantes y Aditivos                                    | 808,832.34            | -239,153.32       | 569,679.02            | 390,330.45            | 390,330.45            | 179,348.57           |
| Vestuario, Blancos, Prendas de Protección y Artículos Deportivos          | 0.00                  | 0.00              | 0.00                  | 0.00                  | 0.00                  | 0.00                 |
| Materiales y Suministros para Seguridad                                   | 0.00                  | 0.00              | 0.00                  | 0.00                  | 0.00                  | 0.00                 |



Gobierno del  
Estado Libre y  
Soberano de Colima

**CUENTA PÚBLICA**  
Instituto Colmense de la Infraestructura Física Educativa  
**ESTADO ANALÍTICO DEL PRESUPUESTO DE EGRESOS DETALLADO -**  
**LDF CLASIFICACIÓN POR OBJETO DEL GASTO (CAPÍTULO Y CONCEPTO)**  
Del 01 de Enero al 31 de Diciembre de 2020

|  |                |             |                |                |                |              |
|--|----------------|-------------|----------------|----------------|----------------|--------------|
| Herramientas, Refacciones y Accesorios Menores                     | 210,000.00     | 31,672.62   | 241,672.62     | 31,036.14      | 31,036.14      | 210,636.48   |
| <i>Servicios Generales</i>   | 1,951,157.31   | 96,009.60   | 2,047,166.91   | 988,928.22     | 988,928.22     | 1,058,238.69 |
| Servicios Básicos  | 474,748.00     | -142,305.90 | 332,442.10     | 243,116.60     | 243,116.60     | 89,325.50    |
| Servicios de Arrendamiento   | 120,000.00     | 34,700.57   | 154,700.57     | 60,170.46      | 60,170.46      | 94,530.11    |
| Servicios Profesionales, Científicos, Técnicos y Otros Servicios   | 382,452.00     | 0.00        | 382,452.00     | 382,452.00     | 382,452.00     | 0.00         |
| Servicios de Instalación, Reparación, Mantenimiento y Conservación | 562,000.00     | 72,133.85   | 634,133.85     | 143,549.66     | 143,549.66     | 490,584.19   |
| Servicios de Comunicación Social y Publicidad                      | 100,000.00     | 2,900.00    | 102,900.00     | 0.00           | 0.00           | 102,900.00   |
| Servicios Oficiales  | 311,957.31     | 128,581.08  | 440,538.39     | 159,639.50     | 159,639.50     | 280,898.89   |
| <i>Transferencias, Asignaciones, Subsidios y Otras Ayudas</i>      | 0.00           | 0.00        | 0.00           | 0.00           | 0.00           | 0.00         |
| Transferencias Internas y Asignaciones al Sector Público           | 0.00           | 0.00        | 0.00           | 0.00           | 0.00           | 0.00         |
| Transferencias al resto del Sector Público                         | 0.00           | 0.00        | 0.00           | 0.00           | 0.00           | 0.00         |
| Subsidios y Subvenciones   | 0.00           | 0.00        | 0.00           | 0.00           | 0.00           | 0.00         |
| Ayudas Sociales  | 0.00           | 0.00        | 0.00           | 0.00           | 0.00           | 0.00         |
| <i>Bienes Muebles, Inmuebles e Intangibles</i>                     | 33,419,427.34  | -480.99     | 33,418,946.35  | 28,445,768.82  | 28,445,768.82  | 4,973,179.53 |
| Mobiliario y equipo de administración                              | 33,205,131.20  | -481.00     | 33,204,650.20  | 28,224,069.12  | 28,224,069.12  | 4,980,581.08 |
| Mobiliario y equipo educacional y recreativo                       | 0.00           | 0.00        | 0.00           | 0.00           | 0.00           | 0.00         |
| Equipo e Instrumental médico y de laboratorio                      | 0.00           | 0.00        | 0.00           | 0.00           | 0.00           | 0.00         |
| Vehículos y equipo de transporte                                   | 200,496.14     | 0.00        | 200,496.14     | 207,897.70     | 207,897.70     | -7,401.56    |
| Equipo de defensa y seguridad                                      | 0.00           | 0.00        | 0.00           | 0.00           | 0.00           | 0.00         |
| Maquinaria, otros equipos y herramientas                           | 0.00           | 0.00        | 0.00           | 0.00           | 0.00           | 0.00         |
| Activos biológicos   | 0.00           | 0.00        | 0.00           | 0.00           | 0.00           | 0.00         |
| Activos Intangibles  | 13,800.00      | 0.01        | 13,800.01      | 13,800.00      | 13,800.00      | 0.01         |
| <i>Inversión Pública</i>   | 110,868,035.00 | 0.00        | 110,868,035.00 | 103,296,109.23 | 103,296,109.23 | 7,571,925.77 |
| Obra Pública en Bienes de Dominio Público                          | 0.00           | 0.00        | 0.00           | 0.00           | 0.00           | 0.00         |
| Obra Pública en Bienes Propios                                     | 110,868,035.00 | 0.00        | 110,868,035.00 | 103,296,109.23 | 103,296,109.23 | 7,571,925.77 |
| <i>Participaciones y Aportaciones</i>                              | 0.00           | 0.00        | 0.00           | 0.00           | 0.00           | 0.00         |
| Participaciones  | 0.00           | 0.00        | 0.00           | 0.00           | 0.00           | 0.00         |
| Aportaciones   | 0.00           | 0.00        | 0.00           | 0.00           | 0.00           | 0.00         |

8



Gobierno del  
Estado Libre y  
Soberano de Colima

**CUENTA PÚBLICA**  
Instituto Colimense de la Infraestructura Física Educativa  
**ESTADO ANALÍTICO DEL PRESUPUESTO DE EGRESOS DETALLADO -**  
**LDI CLASIFICACIÓN POR OBJETO DEL GASTO (CAPÍTULO Y CONCEPTO)**  
Del 01 de Enero al 31 de Diciembre de 2020

|  |                       |             |                       |                       |                       |                      |
|--|-----------------------|-------------|-----------------------|-----------------------|-----------------------|----------------------|
| <i>Deuda Pública</i>                               | 0.00                  | 0.00        | 0.00                  | 0.00                  | 0.00                  | 0.00                 |
| Amortización de la Deuda Pública                   | 0.00                  | 0.00        | 0.00                  | 0.00                  | 0.00                  | 0.00                 |
| Intereses de la Deuda Pública                      | 0.00                  | 0.00        | 0.00                  | 0.00                  | 0.00                  | 0.00                 |
| Adeudos de Ejercicios Fiscales Anteriores (ADEFAS) | 0.00                  | 0.00        | 0.00                  | 0.00                  | 0.00                  | 0.00                 |
| <b>Total de Egresos</b>                            | <b>156,220,440.90</b> | <b>0.00</b> | <b>156,220,440.90</b> | <b>141,714,769.90</b> | <b>141,714,769.90</b> | <b>14,505,671.00</b> |

\_\_\_\_\_  
ING. EDUARDO GUTIERREZ  
NAVARRETE  
DIRECTOR

\_\_\_\_\_  
C.P. JULISA AVILA HERNÁNDEZ  
JEFE DE CONTABILIDAD





Gobierno del  
Estado Libre y  
Soberano de Colima

**CUENTA PÚBLICA**  
**Instituto Colimense de la Infraestructura Física Educativa**  
**ESTADO ANALÍTICO DEL PRESUPUESTO DE EGRESOS DETALLADO -**  
**LDF CLASIFICACIÓN FUNCIONAL (FINALIDAD Y FUNCIÓN)**  
 Del 01 de Enero al 31 de Diciembre de 2020

|   | Aprobado              | Ampliaciones /<br>Reducciones | Modificado            | Devengado             | Pagado                | Subejercicio         |
|---|-----------------------|-------------------------------|-----------------------|-----------------------|-----------------------|----------------------|
| <b>Gasto No Etiquetado</b>  | <b>33,422.74</b>      | <b>0.00</b>                   | <b>33,422.74</b>      | <b>47,593.02</b>      | <b>47,593.02</b>      | <b>-14,170.28</b>    |
| <i>Gobierno</i>   | 0.00                  | 0.00                          | 0.00                  | 0.00                  | 0.00                  | 0.00                 |
| Legislación   | 0.00                  | 0.00                          | 0.00                  | 0.00                  | 0.00                  | 0.00                 |
| Justicia  | 0.00                  | 0.00                          | 0.00                  | 0.00                  | 0.00                  | 0.00                 |
| Coordinación de la Política<br>de Gobierno  | 0.00                  | 0.00                          | 0.00                  | 0.00                  | 0.00                  | 0.00                 |
| Relaciones Exteriores   | 0.00                  | 0.00                          | 0.00                  | 0.00                  | 0.00                  | 0.00                 |
| Asuntos Financieros y<br>Hacendarios  | 0.00                  | 0.00                          | 0.00                  | 0.00                  | 0.00                  | 0.00                 |
| Asuntos de Orden Público y<br>de Seguridad Interior   | 0.00                  | 0.00                          | 0.00                  | 0.00                  | 0.00                  | 0.00                 |
| Otros Servicios Generales   | 0.00                  | 0.00                          | 0.00                  | 0.00                  | 0.00                  | 0.00                 |
| <i>Desarrollo Social</i>  | 33,422.74             | 0.00                          | 33,422.74             | 47,593.02             | 47,593.02             | -14,170.28           |
| Protección Ambiental  | 0.00                  | 0.00                          | 0.00                  | 0.00                  | 0.00                  | 0.00                 |
| Vivienda y Servicios a la<br>Comunidad  | 0.00                  | 0.00                          | 0.00                  | 0.00                  | 0.00                  | 0.00                 |
| Salud   | 0.00                  | 0.00                          | 0.00                  | 0.00                  | 0.00                  | 0.00                 |
| Recreación, Cultura y Otras<br>Manifestaciones Sociales   | 0.00                  | 0.00                          | 0.00                  | 0.00                  | 0.00                  | 0.00                 |
| Educación   | 33,422.74             | 0.00                          | 33,422.74             | 47,593.02             | 47,593.02             | -14,170.28           |
| Protección Social   | 0.00                  | 0.00                          | 0.00                  | 0.00                  | 0.00                  | 0.00                 |
| Otros Asuntos Sociales  | 0.00                  | 0.00                          | 0.00                  | 0.00                  | 0.00                  | 0.00                 |
| <i>Desarrollo Económico</i>   | 0.00                  | 0.00                          | 0.00                  | 0.00                  | 0.00                  | 0.00                 |
| Asuntos Económicos,<br>Comerciales y Laborales en<br>General  | 0.00                  | 0.00                          | 0.00                  | 0.00                  | 0.00                  | 0.00                 |
| Agropecuaria, Silvicultura,<br>Pesca y Caza   | 0.00                  | 0.00                          | 0.00                  | 0.00                  | 0.00                  | 0.00                 |
| Comunicaciones  | 0.00                  | 0.00                          | 0.00                  | 0.00                  | 0.00                  | 0.00                 |
| Turismo   | 0.00                  | 0.00                          | 0.00                  | 0.00                  | 0.00                  | 0.00                 |
| Ciencia, Tecnología e<br>Innovación   | 0.00                  | 0.00                          | 0.00                  | 0.00                  | 0.00                  | 0.00                 |
| Otras Industrias y Otros<br>Asuntos Económicos  | 0.00                  | 0.00                          | 0.00                  | 0.00                  | 0.00                  | 0.00                 |
| <i>Otras no Clasificadas en<br/>  Funciones Anteriores</i>  | 0.00                  | 0.00                          | 0.00                  | 0.00                  | 0.00                  | 0.00                 |
| Transacciones de la Deuda<br>Pública / Costo Financiero de<br>la Deuda                                    | 0.00                  | 0.00                          | 0.00                  | 0.00                  | 0.00                  | 0.00                 |
| Transferencias,<br>Participaciones y<br>Aportaciones entre<br>Diferentes Niveles y Ordenes<br>de Gobierno | 0.00                  | 0.00                          | 0.00                  | 0.00                  | 0.00                  | 0.00                 |
| Adeudos de Ejercicios<br>Fiscales Anteriores  | 0.00                  | 0.00                          | 0.00                  | 0.00                  | 0.00                  | 0.00                 |
| <b>Gasto Etiquetado</b>   | <b>156,187,018.16</b> | <b>0.00</b>                   | <b>156,187,018.16</b> | <b>141,667,176.88</b> | <b>141,667,176.88</b> | <b>14,519,841.28</b> |

8





Gobierno del  
Estado Libre y  
Soberano de Colima

**CUENTA PÚBLICA**  
**Instituto Collmense de la Infraestructura Física Educativa**  
**ESTADO ANALÍTICO DEL PRESUPUESTO DE EGRESOS DETALLADO -**  
**LDF CLASIFICACIÓN FUNCIONAL (FINALIDAD Y FUNCIÓN)**  
**Del 01 de Enero al 31 de Diciembre de 2020**

|   |                       |             |                       |                       |                       |                      |
|---|-----------------------|-------------|-----------------------|-----------------------|-----------------------|----------------------|
| <i>Gobierno</i>   | 0.00                  | 0.00        | 0.00                  | 0.00                  | 0.00                  | 0.00                 |
| Justicia  | 0.00                  | 0.00        | 0.00                  | 0.00                  | 0.00                  | 0.00                 |
| Coordinación de la Política<br>de Gobierno  | 0.00                  | 0.00        | 0.00                  | 0.00                  | 0.00                  | 0.00                 |
| Asuntos Financieros y<br>Hacendarios  | 0.00                  | 0.00        | 0.00                  | 0.00                  | 0.00                  | 0.00                 |
| Asuntos de Orden Público y<br>de Seguridad Interior   | 0.00                  | 0.00        | 0.00                  | 0.00                  | 0.00                  | 0.00                 |
| Otros Servicios Generales   | 0.00                  | 0.00        | 0.00                  | 0.00                  | 0.00                  | 0.00                 |
| <i>Desarrollo Social</i>  | 156,187,018.16        | 0.00        | 156,187,018.16        | 141,667,176.88        | 141,667,176.88        | 14,519,841.28        |
| Protección Ambiental  | 0.00                  | 0.00        | 0.00                  | 0.00                  | 0.00                  | 0.00                 |
| Vivienda y Servicios a la<br>Comunidad  | 0.00                  | 0.00        | 0.00                  | 0.00                  | 0.00                  | 0.00                 |
| Salud   | 0.00                  | 0.00        | 0.00                  | 0.00                  | 0.00                  | 0.00                 |
| Recreación, Cultura y Otras<br>Manifestaciones Sociales   | 0.00                  | 0.00        | 0.00                  | 0.00                  | 0.00                  | 0.00                 |
| Educación   | 156,187,018.16        | 0.00        | 156,187,018.16        | 141,667,176.88        | 141,667,176.88        | 14,519,841.28        |
| Protección Social   | 0.00                  | 0.00        | 0.00                  | 0.00                  | 0.00                  | 0.00                 |
| Otros Asuntos Sociales  | 0.00                  | 0.00        | 0.00                  | 0.00                  | 0.00                  | 0.00                 |
| <i>Desarrollo Económico</i>   | 0.00                  | 0.00        | 0.00                  | 0.00                  | 0.00                  | 0.00                 |
| Asuntos Económicos,<br>Comerciales y Laborales en<br>General  | 0.00                  | 0.00        | 0.00                  | 0.00                  | 0.00                  | 0.00                 |
| Agropecuaria, Silvicultura,<br>Pesca y Caza   | 0.00                  | 0.00        | 0.00                  | 0.00                  | 0.00                  | 0.00                 |
| <i>Otras No Clasificadas en<br/>  Funciones Anteriores</i>  | 0.00                  | 0.00        | 0.00                  | 0.00                  | 0.00                  | 0.00                 |
| Transacciones de la Deuda<br>Pública / Costo Financiero de<br>la Deuda                                    | 0.00                  | 0.00        | 0.00                  | 0.00                  | 0.00                  | 0.00                 |
| Transferencias,<br>Participaciones y<br>Aportaciones entre<br>Diferentes Niveles y Ordenes<br>de Gobierno | 0.00                  | 0.00        | 0.00                  | 0.00                  | 0.00                  | 0.00                 |
| Adeudos de Ejercicios<br>Fiscales Anteriores  | 0.00                  | 0.00        | 0.00                  | 0.00                  | 0.00                  | 0.00                 |
| <b>Total de Egresos</b>   | <b>156,220,440.90</b> | <b>0.00</b> | <b>156,220,440.90</b> | <b>141,714,769.90</b> | <b>141,714,769.90</b> | <b>14,505,671.00</b> |

ING. EDUARDO GUTIERREZ  
NAVARRETE  
DIRECTOR

C.P. JULISA AVIÑA HERNÁNDEZ  
JEFE DE CONTABILIDAD




Gobierno del  
Estado Libre y  
Soberano de Colima

**CUENTA PÚBLICA**  
Instituto Colimense de la Infraestructura Física Educativa  
**ESTADO ANALÍTICO DEL PRESUPUESTO DE EGRESOS DETALLADO -**  
**LDF CLASIFICACIÓN DE SERVICIOS PERSONALES POR CATEGORÍA**  
Del 01 de Enero al 31 de Diciembre de 2020

|  | Aprobado            | Ampliaciones /<br>Reducciones | Modificado          | Devengado           | Pagado              | Subejercicio      |
|--|---------------------|-------------------------------|---------------------|---------------------|---------------------|-------------------|
| <b>Gasto No Etiquetado</b>   | <b>0.00</b>         | <b>0.00</b>                   | <b>0.00</b>         | <b>0.00</b>         | <b>0.00</b>         | <b>0.00</b>       |
| <i>A. Personal Administrativo y de Servicio Público</i>  | 0.00                | 0.00                          | 0.00                | 0.00                | 0.00                | 0.00              |
| <i>B. Magisterio</i>   | 0.00                | 0.00                          | 0.00                | 0.00                | 0.00                | 0.00              |
| <i>C. Servicios de Salud</i>   | 0.00                | 0.00                          | 0.00                | 0.00                | 0.00                | 0.00              |
| C1) Personal Administrativo  | 0.00                | 0.00                          | 0.00                | 0.00                | 0.00                | 0.00              |
| C2) Personal Medico, Paramedico y Afín   | 0.00                | 0.00                          | 0.00                | 0.00                | 0.00                | 0.00              |
| <i>D. Seguridad Publica</i>  | 0.00                | 0.00                          | 0.00                | 0.00                | 0.00                | 0.00              |
| <i>E. Gastos Asociados a la Implementación de Nuevas Leyes Federales o Reformas a las mismas</i> | 0.00                | 0.00                          | 0.00                | 0.00                | 0.00                | 0.00              |
| E1) Nombre del Programa o Ley 1  | 0.00                | 0.00                          | 0.00                | 0.00                | 0.00                | 0.00              |
| E2) Nombre del Programa o Ley 2  | 0.00                | 0.00                          | 0.00                | 0.00                | 0.00                | 0.00              |
| <i>F. Sentencias Laborales Definitivas</i>   | 0.00                | 0.00                          | 0.00                | 0.00                | 0.00                | 0.00              |
| <b>Gasto Etiquetado</b>  | <b>8,476,566.17</b> | <b>0.00</b>                   | <b>8,476,566.17</b> | <b>8,236,696.49</b> | <b>8,236,696.49</b> | <b>239,869.68</b> |
| <i>A. Personal Administrativo y de Servicio Público</i>  | 0.00                | 0.00                          | 0.00                | 0.00                | 0.00                | 0.00              |
| <i>B. Magisterio</i>   | 8,476,566.17        | 0.00                          | 8,476,566.17        | 8,236,696.49        | 8,236,696.49        | 239,869.68        |
| <i>C. Servicios de Salud</i>   | 0.00                | 0.00                          | 0.00                | 0.00                | 0.00                | 0.00              |
| C1) Personal Administrativo  | 0.00                | 0.00                          | 0.00                | 0.00                | 0.00                | 0.00              |
| C2) Personal Medico, Paramedico y Afín   | 0.00                | 0.00                          | 0.00                | 0.00                | 0.00                | 0.00              |
| <i>D. Seguridad Publica</i>  | 0.00                | 0.00                          | 0.00                | 0.00                | 0.00                | 0.00              |
| <i>E. Gastos Asociados a la Implementación de Nuevas Leyes Federales o Reformas a las mismas</i> | 0.00                | 0.00                          | 0.00                | 0.00                | 0.00                | 0.00              |
| E1) Nombre del Programa o Ley 1  | 0.00                | 0.00                          | 0.00                | 0.00                | 0.00                | 0.00              |
| E2) Nombre del Programa o Ley 2  | 0.00                | 0.00                          | 0.00                | 0.00                | 0.00                | 0.00              |
| <i>F. Sentencias Laborales Definitivas</i>   | 0.00                | 0.00                          | 0.00                | 0.00                | 0.00                | 0.00              |
| <b>Total del Gasto en Servicios Personales</b>   | <b>8,476,566.17</b> | <b>0.00</b>                   | <b>8,476,566.17</b> | <b>8,236,696.49</b> | <b>8,236,696.49</b> | <b>239,869.68</b> |

ING. EDUARDO GUTIERREZ  
NAVARRETE  
DIRECTOR

C.P. JULISA AVIÑA HERNÁNDEZ  
JEFE DE CONTABILIDAD

|  Gobierno del<br>Estado Libre y<br>Soberano de Colima |                       | CUENTA PÚBLICA<br>Instituto Colimense de la Infraestructura Física Educativa<br>ESTADO ANALÍTICO DEL PRESUPUESTO DE EGRESOS DETALLADO - LDF<br>CLASIFICACIÓN ADMINISTRATIVA<br>Del 01 de Enero al 31 de Diciembre de 2020 |                       |                       |                       |                       |  |
|--|-----------------------|---|-----------------------|-----------------------|-----------------------|-----------------------|--|
|  | Aprobado              | Ampliaciones /<br>Reducciones   | Modificado            | Devengado             | Pagado                | Subejercicio          |  |
| <b>GASTO NO ETIQUETADO</b>   | 33,422.74             | 0.00  | 33,422.74             | 47,593.02             | 47,593.02             | -14,170.28            |  |
| INSTITUTO COLIMENSE DE LA INFRAESTRUCTURA<br>FISICA EDUCATIVA  | 33,422.74             | 0.00  | 33,422.74             | 47,593.02             | 47,593.02             | -14,170.28            |  |
| <b>GASTO ETIQUETADO</b>  | 156,187,018.16        | 0.00  | 156,187,018.16        | 141,667,176.88        | 141,667,176.88        | -14,519,841.28        |  |
| INSTITUTO COLIMENSE DE LA INFRAESTRUCTURA<br>FISICA EDUCATIVA  | 156,187,018.16        | 0.00  | 156,187,018.16        | 141,667,176.88        | 141,667,176.88        | -14,519,841.28        |  |
| <b>Total del Gasto</b>   | <b>156,220,440.90</b> | <b>0.00</b>   | <b>156,220,440.90</b> | <b>141,714,769.90</b> | <b>141,714,769.90</b> | <b>-14,534,011.56</b> |  |
| _____<br>ING. EDUARDO GUTIERREZ NAVARRETE<br>DIRECTOR  |                       | _____<br>C.P. JULISA AMÑA HERNÁNDEZ<br>JEFE DE CONTABILIDAD   |                       |                       |                       |                       |  |



|   | Implementación<br>Mecanismos de<br>Verificación | Implementación<br>Fecha estimada<br>de cumplimiento | Resultado<br>Monto<br>valor | Resultado Unidad<br>(pesos/porcentaje) | Fundamento | Comentarios |
|---|---|---|-----------------------------|--|------------|-------------|
| <b>INDICADORES<br/>PRESUPUESTARIOS</b>  |   |   |                             |  |            |             |
| <b>A. INDICADORES<br/>CUANTITATIVOS</b>   |   |   |                             |  |            |             |
| <b>1. Balance<br/>Presupuestario Sostenible</b>   |   |   |                             |  |            |             |
| <i>a. Propuesto</i>   |   |   | 0.00                        |  |            |             |
| <i>b. Aprobado</i>  |   |   | 0.00                        |  |            |             |
| <i>c. Ejercido</i>  |   |   | 0.00                        |  |            |             |
| <b>2. Balance<br/>Presupuestario de<br/>Recursos Disponibles<br/>Sostenible</b>   |   |   |                             |  |            |             |
| <i>a. Propuesto</i>   |   |   | 0.00                        |  |            |             |
| <i>b. Aprobado</i>  |   |   | 0.00                        |  |            |             |
| <i>c. Ejercido</i>  |   |   | 0.00                        |  |            |             |
| <b>3 Financiamiento Neto<br/>dentro del Techo de<br/>Financiamiento Neto</b>  |   |   |                             |  |            |             |
| <i>a. Propuesto</i>   |   |   | 0.00                        |  |            |             |
| <i>b. Aprobado</i>  |   |   | 0.00                        |  |            |             |
| <i>c. Ejercido</i>  |   |   | 0.00                        |  |            |             |
| <b>4 Recursos destinado a la<br/>atención de desastres<br/>naturales</b>  |   |   |                             |  |            |             |
| <b><i>a. Asignación al<br/>fideicomiso para<br/>desastres naturales</i></b>   |   |   |                             |  |            |             |
| <i>a. 1 Aprobado</i>  |   |   | 0.00                        |  |            |             |
| <i>a. 2 Pagado</i>  |   |   | 0.00                        |  |            |             |
| <i>b. Aportación promedio<br/>realizada por la Entidad<br/>Federativa durante los 5<br/>ejercicios previos, para<br/>infraestructura dañada por<br/>desastres naturales</i> |   |   | 0.00                        |  |            |             |
| <i>c. Saldo del fideicomiso<br/>para desastros naturales</i>  |   |   | 0.00                        |  |            |             |
| <i>d. Costo promedio de los<br/>últimos 5 ejercicios de la<br/>reconstrucción de<br/>infraestructura dañada por<br/>desastres naturales</i>                                 |   |   | 0.00                        |  |            |             |
| <b>5 Techo para servicios<br/>personales</b>  |   |   |                             |  |            |             |






Gobierno del  
Estado Libre y  
Soberano de Colima

**CUENTA PÚBLICA**  
**Instituto Colimense de la Infraestructura Física Educativa**  
**GUÍA DE CUMPLIMIENTO DE LA LEY DE DISCIPLINA DE LAS ENTIDADES**  
**FEDERATIVAS Y LOS MUNICIPIOS**  
 Del 01 de Enero al 31 de Diciembre de 2020

|  |  |  |      |  |  |
|--|--|--|------|--|--|
| <i>a. Asignación en el Presupuesto de Egresos</i>  |  |  | 0.00 |  |  |
| <i>b. Ejercido</i>   |  |  | 0.00 |  |  |
| <b>6 Previsiones de gasto para compromisos de pago derivados de APPs</b>   |  |  |      |  |  |
| <i>a. Asignación en el Presupuesto de Egresos</i>  |  |  | 0.00 |  |  |
| <b>7 Techo de ADEFAS para el ejercicio fiscal</b>  |  |  |      |  |  |
| <i>a. Propuesto</i>  |  |  | 0.00 |  |  |
| <i>b. Aprobado</i>   |  |  | 0.00 |  |  |
| <i>c. Ejercido</i>   |  |  | 0.00 |  |  |
| <b>B. INDICADORES CUALITATIVOS</b>   |  |  |      |  |  |
| <b>1 Iniciativa de Ley de Ingresos y Proyecto de Presupuesto de Egresos</b>  |  |  |      |  |  |
| <i>a. Objetivos anuales, estrategias y metas para el ejercicio fiscal</i>  |  |  | 0.00 |  |  |
| <i>b. Proyecciones de ejercicios posteriores</i>   |  |  | 0.00 |  |  |
| <i>c. Descripción de riesgos relevantes y propuestas de acción para enfrentarlos</i>   |  |  | 0.00 |  |  |
| <i>d. Resultados de ejercicios fiscales anteriores y el ejercicio fiscal en cuestión</i>   |  |  | 0.00 |  |  |
| <i>e. Estudio actuarial de las pensiones de sus trabajadores</i>   |  |  | 0.00 |  |  |
| <b>2. Balance Presupuestario de Recursos Disponibles, en caso de ser negativo</b>  |  |  |      |  |  |
| <i>a. Razones excepcionales que justifican el Balance Presupuestario de Recursos Disponibles negativo</i>                            |  |  | 0.00 |  |  |
| <i>b. Fuente de recursos para cubrir el Balance Presupuestario de Recursos Disponibles negativo</i>                                  |  |  | 0.00 |  |  |
| <i>c. Número de ejercicios fiscales y acciones necesarias para cubrir el Balance Presupuestario de Recursos Disponibles negativo</i> |  |  | 0.00 |  |  |

*(Handwritten mark)*



|   |  |  |      |   |  |  |
|---|--|--|------|---|--|--|
| <p><i>d. Informes Trimestrales sobre el avance de las acciones para recuperar el Balance Presupuestario de Recursos Disponibles</i></p> |  |  | 0.00 |   |  |  |
| <p><b>3 Servicios Personales</b></p>  |  |  |      |   |  |  |
| <p><i>a. Remuneraciones de los servidores públicos</i></p>  |  |  | 0.00 |   |  |  |
| <p><i>b. Previsiones salariales y económicas para cubrir incrementos salariales, creación de plazas y otros</i></p>                     |  |  | 0.00 |   |  |  |
| <p><b>INDICADORES DEL EJERCICIO PRESUPUESTARIO</b></p>  |  |  |      |   |  |  |
| <p><b>A. INDICADORES CUANTITATIVOS</b></p>  |  |  |      |   |  |  |
| <p><b>1 Ingresos Excedentes derivados de Ingresos de Libre Disposición</b></p>  |  |  |      |   |  |  |
| <p><i>a. Monto de Ingresos Excedentes derivados de ILD</i></p>  |  |  | 0.00 |   |  |  |
| <p><i>b. Monto de Ingresos Excedentes derivados de ILD destinados al fin del A.14, fracción 1 de la LDF</i></p>                         |  |  | 0.00 |   |  |  |
| <p><i>c. Monto de Ingresos Excedentes derivados de ILD destinados al fin del A.14, fracción II, a) de la LDF</i></p>                    |  |  | 0.00 |   |  |  |
| <p><i>d. Monto de Ingresos Excedentes derivados de ILD destinados al fin del A.14, fracción II, b) de la LDF</i></p>                    |  |  | 0.00 |   |  |  |
| <p><i>e. Monto de Ingresos Excedentes derivados de ILD destinados al fin del artículo noveno transitorio de la LDF</i></p>              |  |  | 0.00 |   |  |  |
| <p><b>B. INDICADORES CUALITATIVOS</b></p>   |  |  |      |   |  |  |
| <p><b>1 Análisis Costo-Beneficio para programas o proyectos de inversión mayores a 10 millones de UDIS</b></p>                          |  |  | 0.00 |   |  |  |
| <p><b>2 Análisis de conveniencia y análisis de transferencia de riesgos de los proyectos APPs</b></p>                                   |  |  | 0.00 |  |  |  |



Gobierno del  
Estado Libre y  
Soberano de Colima

**CUENTA PÚBLICA**  
Instituto Colimense de la Infraestructura Física Educativa  
**GUÍA DE CUMPLIMIENTO DE LA LEY DE DISCIPLINA DE LAS ENTIDADES  
FEDERATIVAS Y LOS MUNICIPIOS**  
Del 01 de Enero al 31 de Diciembre de 2020

|   |  |   |                                  |  |  |
|---|--|---|----------------------------------|--|--|
| <b>3 Identificación de población objetivo, destino y temporalidad de subsidios</b><br><br><b>INDICADORES DE DEUDA PÚBLICA</b><br><b>A. INDICADORES CUANTITATIVOS</b><br><b>1 Obligaciones a Corto Plazo</b><br><i>a. Límite de Obligaciones a Corto Plazo</i><br><i>b. Obligaciones a Corto Plazo</i> |  |   | 0.00<br><br><br>0.00<br><br>0.00 |  |  |
| <p>_____<br/>ING. EDUARDO GUTIERREZ NAVARRETE<br/>DIRECTOR</p>  |  | <p>_____<br/>C.P. JULISA AVINA HERNÁNDEZ<br/>JEFE DE CONTABILIDAD</p> |                                  |  |  |