



CONTENIDO

— TOMO I —

PRESENTACIÓN	3
Eje I: Colima Competitivo	
• Dinámica del Crecimiento Económico.....	7
• Sector Primario: Agricultura, Ganadería y Pesca.....	79
• Sector Turismo	161
• Ocupación y Empleo	221
• Infraestructura para el Desarrollo Económico	265
Eje II: Colima con Mayor Calidad de Vida	
• Vivienda.....	317
• Desarrollo Humano y Pobreza	335





AL HONORABLE CONGRESO DEL ESTADO

A LA SOCIEDAD COLIMENSE

Confirmando mi compromiso ante esta Soberanía de transparentar todas las acciones realizadas. En este compendio estadístico se muestran a manera de detalle, el actuar de esta administración durante los primeros nueve meses de gestión, a partir de los 3 ejes estratégicos: Colima Competitiva, Colima con mayor calidad de vida y Colima Seguro, así como de los 3 ejes transversales: Colima con un Gobierno Moderno, Efectivo y Transparente; Colima Equitativa y Colima Sustentable, a partir del Comité de Planeación Democrática para el Desarrollo del Estado de Colima, es su actuar a través de los subcomités que lo conforman.

El Anexo Estadístico del Primer Informe de Gobierno, enumera las obras y acciones realizadas en todo el territorio del Estado por cada una de las instancias ejecutoras, que como principal objetivo es consolidar mejores condiciones de vida para los colimenses.

Su estructura permite que su consulta sea ágil, ya que en cada cuadro estadístico se muestran claramente los componentes que lo conforman, a manera de que los datos mostrados o las acciones registradas, detallen los avances del actuar del gobierno.

A saber que la información que se entrega en este documento fue recopilada, analizada, organizada, procesada y presentada, a partir de las acciones conjuntas del quehacer de los tres órdenes de Gobierno, con el objetivo común de contribuir a mejorar paso a paso la infraestructura, el equipamiento y las condiciones de vida en nuestro Estado.



En esta recopilación, se muestran las obras de infraestructura realizadas, con sus avances físicos y financieros, el equipamiento, los programas ejecutados y de manera breve las acciones realizadas, así como las actividades específicas de promoción y fortalecimiento de la estructura de gobierno, todo ello en favor de ir mejorando la condiciones de vida de toda la ciudadanía de nuestro Estado, compromiso adquirido desde el inicio de mi gestión.

Respetuosamente
Colima, Col., a 1 de octubre de 2016

Lic. José Ignacio Peralta Sánchez
Gobernador Constitucional del Estado de Colima



COLIMA COMPETITIVO

E POSSIBLE POSSIBLE POSSIBLE POSSIBLE
SIBLE POSSIBLE POSSIBLE POSSIBLE
E POSSIBLE POSSIBLE POSSIBLE POSSIBLE
SIBLE POSSIBLE POSSIBLE POSSIBLE
E POSSIBLE POSSIBLE POSSIBLE POSSIBLE
SIBLE POSSIBLE POSSIBLE POSSIBLE
E POSSIBLE POSSIBLE POSSIBLE POSSIBLE
SIBLE POSSIBLE POSSIBLE POSSIBLE



Dinámica del Crecimiento Económico

E POSSIBLE POSSIBLE POSSIBLE POSSIBLE
SIBLE POSSIBLE POSSIBLE POSSIBLE
E POSSIBLE POSSIBLE POSSIBLE POSSIBLE
SIBLE POSSIBLE POSSIBLE POSSIBLE
E POSSIBLE POSSIBLE POSSIBLE POSSIBLE
SIBLE POSSIBLE POSSIBLE POSSIBLE
E POSSIBLE POSSIBLE POSSIBLE POSSIBLE
SIBLE POSSIBLE POSSIBLE POSSIBLE



Acciones Realizadas para el Fomento Económico

Concepto	Actividades Realizadas
<p>Visita del Dr. Enrique Cabrero Mendoza (Director del Consejo Estatal de Ciencia y Tecnología) al Estado de Colima.</p>	<ul style="list-style-type: none"> • Presentación de la Agenda Estatal de Innovación a medios de comunicación locales y personalidades de la triple hélice del Estado (Academia, gobierno, empresas).
<p>Parque Industrial Colima.</p>	<ul style="list-style-type: none"> • Visita al Parque Científico y Tecnológico Colima y recorrido por los laboratorios de Estudios de Radiofrecuencias, de Agrobiotecnología y del Centro de Vinculación Tecnológica.
<p>Proyecto Integral de Impulso al Sector Logístico del Estado.</p>	<ul style="list-style-type: none"> • Reunión con empresarios del Sector Industrial para recabar información acerca de las características que de acuerdo a las demandas actuales del Estado deberá tener el proyecto para el nuevo Parque Industrial Colima. • Reunión con funcionarios de gobierno para recabar información acerca de las características que de acuerdo a las demandas actuales del Estado deberá tener el proyecto para el nuevo Parque Industrial Colima.
<p>Se formalizó la colaboración entre el Gobierno del Estado de Colima y la Secretaría de Economía para promocionar el Programa PROSOFT (Impulso a la industria del Software) en el Estado.</p>	<ul style="list-style-type: none"> • Conclusión de estudios soporte para la creación del Laboratorio Nacional en Logística Aplicada. • Organización del Diplomado en Logística, dirigido a profesionales con conocimiento básico y/o experiencia en logística y cadenas de suministro en especial agentes navieros, agentes aduanales, empleados de operadoras portuarias y transportistas.
<p>De acuerdo a lo estipulado por la Secretaría de Economía, en relación al Programa para el Desarrollo de la Industria del Software (PROSOFT) y la Innovación para el Ejercicio Fiscal 2016. Cumplimos con los requisitos y compromisos adquiridos, por lo que se nos ha refrendado un año más como Organismo Promotor de este programa para el Estado de Colima.</p>	<p>De acuerdo a lo estipulado por la Secretaría de Economía, en relación al Programa para el Desarrollo de la Industria del Software (PROSOFT) y la Innovación para el Ejercicio Fiscal 2016. Cumplimos con los requisitos y compromisos adquiridos, por lo que se nos ha refrendado un año más como Organismo Promotor de este programa para el Estado de Colima.</p>

Continúa



Acciones Realizadas para el Fomento Económico

Concepto	Actividades Realizadas
<p>Programa Integral de Apoyo a Micronegocios Tradicionales del Municipio de Colima.</p>	<p>Gestionamos en coordinación con el Ayuntamiento de Colima, la implementación del Programa Integral de Apoyo a Micronegocios Tradicionales del Municipio de Colima, ante el Instituto Nacional del Emprendedor (INADEM) de la Secretaría de Economía del Gobierno Federal, con el objetivo de apoyar la reactivación económica del Municipio de Colima, a través de capacitación, consultoría técnica, estrategias comerciales y equipamiento especializado a 160 micro empresas de diversas actividades comerciales, tales son: carpintería, fontanería, herrería, jardinería, reparación y mantenimiento de artículos para el hogar, mecánica automotriz, tapicería y taller de soldadura.</p>
<p>Fondo Nacional Emprendedor del Instituto Nacional del Emprendedor.</p>	<p>A través de las diversas convocatorias de este fondo se logró la autorización de 12 proyectos para beneficios de micro, pequeñas y medianas empresas colimenses, apoyando diversos rubros como capacitación, consultoría, equipamiento productivo, infraestructura productiva y tecnologías de información.</p>
<p>Red de Apoyo al Emprendedor 2016.</p>	<p>A través de los 12 Puntos de la Red de Apoyo al Emprendedor ubicados estratégicamente en todo el Estado de Colima, se atendieron a emprendedores y empresarios de los 10 municipios de la entidad, a quienes se les aplicó un diagnóstico empresarial para identificar áreas de mejora y se les brindó asesoría personalizada sobre los programas que ofrece la Secretaría de Economía a través del Instituto Nacional del Emprendedor (INADEM) y los programas que ofrece Gobierno del Estado a través de la Secretaría de Fomento Económico, así como los programas de financiamiento. Así mismo se vinculó a los emprendedores y empresarios con los aliados estratégicos de la Red de Apoyo al Emprendedor para cubrir sus necesidades.</p>

Continúa



Acciones Realizadas para el Fomento Económico

Concepto	Actividades Realizadas
<p>Jornadas para el Fomento Económico.</p>	<p>La Secretaría de Fomento Económico coordinó, en colaboración con los 10 ayuntamientos, la realización de las Jornadas para el Fomento Económico, las cuales tuvieron como objetivo dar a conocer al Sector Empresarial y emprendedor del municipio, los programas y servicios vigentes que ofrecen las distintas instituciones federales, estatales, municipales y algunas empresas, para la creación, formalización y fortalecimiento de sus proyectos productivos.</p> <p>Las jornadas se llevaron a cabo del mes de abril al mes de agosto del 2016, participando las siguientes instituciones y empresas:</p> <p>10 Ayuntamientos</p> <p>Secretaría de Fomento Económico</p> <p>Secretaría de la Juventud</p> <p>Secretaría del Trabajo y Previsión Social</p> <p>Secretaría de Turismo</p> <p>Secretaría de Desarrollo Rural</p> <p>Secretaría de Desarrollo Social</p> <p>Sistema Estatal de Financiamiento para el Desarrollo del Estado de Colima</p> <p>Delegación de la Secretaría de Economía del Gobierno Federal</p> <p>Centro SCT Colima</p> <p>Nacional Financiera</p> <p>Caja Popular La Providencia</p> <p>Banca Afirme</p>

Continúa



Acciones Realizadas para el Fomento Económico

Concepto	Actividades Realizadas
<p>Programa de Desarrollo y Consolidación de la Oferta Exportable del Estado de Colima.</p>	<p>Se apoyó a las empresas brindando capacitación sobre el marco jurídico, los actores y autoridades que intervienen para exportar sus productos, se identificaron las oportunidades del mercado y la importancia de incorporar elementos de innovación a sus productos. Lo anterior, permitió la mejora de sus procesos productivos, logísticos y comerciales teniendo la oportunidad de incursionar en las Cadenas Globales de Valor (CGV).</p> <p>Con respecto al análisis y estudios de sectores y mercado, se facilitó la información sobre los canales de comercialización de los mercados de interés, a través de la generación de documentos técnicos, prácticos y didácticos que se presentan de manera puntual en el proceso logístico de exportación a los Estados Unidos. Lo anterior, permitió al Sector Agroindustrial eliminar paulatinamente uno de los principales problemas que se suscitan en la entidad como es la aparición de intermediarios, los cuales se quedan con la mayor parte de las ganancias del empresario colimense.</p> <p>Un verdadero obstáculo para las empresas en la toma de decisiones sobre sus estrategias de comercialización, es el limitado acceso a información en comercio exterior. Es por ello que, como parte de este proyecto se consideró la implementación de Sistemas de Inteligencia Comercial y de Bases de Datos que proveyeron de información confiable y actualizada sobre la demanda de productos en mercados internacionales para la identificación de clientes potenciales y a su vez de oportunidades de negocios.</p>
<p>Agenda de Comercio Exterior.</p>	<p>Contribuimos a la apertura de la oficina de ProMéxico en Colima. Adicionalmente se elaboró un diagnóstico del comercio exterior en Colima a través de entrevistas y la aplicación de cuestionarios a empresarios del Estado.</p>

Continúa



Acciones Realizadas para el Fomento Económico

Concepto	Actividades Realizadas
Apoyo a Artesanos.	<p>En cumplimiento al convenio de colaboración entre el "Fondo Nacional para el Fomento de las Artesanías" "FONART" y el Gobierno del Estado de Colima, a través de la Secretaría de Fomento Económico se han concertado acciones enfocadas a procurar un mayor ingreso familiar de los artesanos del país.</p> <p>Sustentado en lo anterior, se han enviado 4 artesanos colimenses a promocionar y vender sus productos en el marco del festejo de la feria de Villa Hermosa Tabasco, celebrada del 29 de abril al 8 de mayo del presente año.</p> <p>Bajo el mismo tenor, se enviaron 8 artesanos a vender y exponer sus artesanías elaboradas en madera, cerámica y alfarería a la Feria de Durango que se celebró del 14 de julio al 8 de agosto del presente año.</p>
Pabellón Empresarial Vive Colima.	<p>Apoyamos la participación de 30 empresas colimenses en las instalaciones del Pabellón Empresarial en la Feria de Todos los Santos Colima 2016, con el objetivo de promover sus productos y posicionamiento en el mercado.</p>
Pabellón Artesanal.	<p>Apoyamos la participación de 150 artesanos locales y de otras entidades federativas, en las instalaciones del Pabellón Artesanal en la Feria de Todos los Santos Colima 2016, con el objetivo de promover sus artesanías.</p>
Expedición de Certificados de Empresa Colimense.	<p>Se entregaron 81 Certificados de Empresa Colimense.</p>
Expedición de Licencias de Agentes y Asesores Inmobiliarios.	<p>Se expedieron 11 licencias inmobiliarias.</p>
Apoyo en la Constitución de Sociedades de Responsabilidad Limitada Microindustrial y/o Artesanal.	<p>Se apoyaron 8 grupos.</p>

Continúa



Acciones Realizadas para el Fomento Económico

Concepto	Actividades Realizadas
Semana Nacional del Emprendedor 2016.	<p>Se apoyó a 450 emprendedores y empresarios del Estado para que participaran en la Semana Nacional del Emprendedor 2016, la cual se desarrolló en la Ciudad de México.</p> <p>Asimismo, se habilitaron 15 puntos en los diferentes municipios del Estado donde se transmitieron las conferencias magistrales de dicho evento, lo que permitió a empresarios y emprendedores la oportunidad de participar de manera virtual de las conferencias y paneles que brindaron conocimientos, enseñanzas y herramientas con la finalidad de ampliar sus ideas y desarrollar proyectos innovadores.</p>
Promoción Económica Internacional.	<p>Durante el mes de marzo, llevamos a cabo una reunión con miembros de la Delegación de la Association of Southeast Asian Nations (ASEAN) y el Consejo Mexicano de Comercio Exterior (COMCE) con el Gobierno del Estado, para aprovechar las ventajas que generará el Acuerdo Transpacífico de Cooperación Económica y con ello buscar elevar la competitividad del Puerto de Manzanillo y la Región Centro Occidente del país.</p> <p>En este mismo rubro, en abril nos reunimos con una Delegación de Países del Medio Oriente (Qatar, Emiratos Árabes Unidos, Líbano y Jordania), con el objetivo de promocionar el Puerto de Manzanillo dado su interés en invertir en los sectores portuario, turístico y de telecomunicaciones.</p>
Promoción Económica del Puerto de Manzanillo.	<p>Se llevó a cabo una reunión con los miembros del Consejo Nacional de la Asociación Mexicana de la Industria Automotriz (AMIA) en la Ciudad de México, con el objetivo de lograr convertir a Colima a través del Puerto de Manzanillo en la plataforma nacional de importación y exportación de automóviles de México. Dicha reunión se desarrolló en el mes de junio del presente año.</p> <p>Asimismo, en junio del 2016, presentamos a los miembros del Consejo de Cámaras Industriales de Jalisco, las ventajas competitivas de Colima en materia logística y portuaria, con el objetivo de atraer inversiones al Estado y generar polos de desarrollo regional.</p>



Actividades de Fomento Económico

Acciones	Inversión Ejercida (Pesos)
Fondo Nacional Emprendedor del Instituto Nacional del Emprendedor.	26 110 081.0
El Comité de Desarrollo Regional para las Zonas Mineras en el Estado de Colima aprobó la presentación de 8 proyectos de inversión física, conforme a los lineamientos para aplicación de los recursos del fondo, en los municipios de Armería y Minatitlán.	28 832 681.3
Mantenimiento al Parque Científico, Tecnológico Colima. Acción realizada con equipo de SEIDUR. (Limpieza con maquinaria pesada de maleza en predios ya urbanizados).	100 000.0



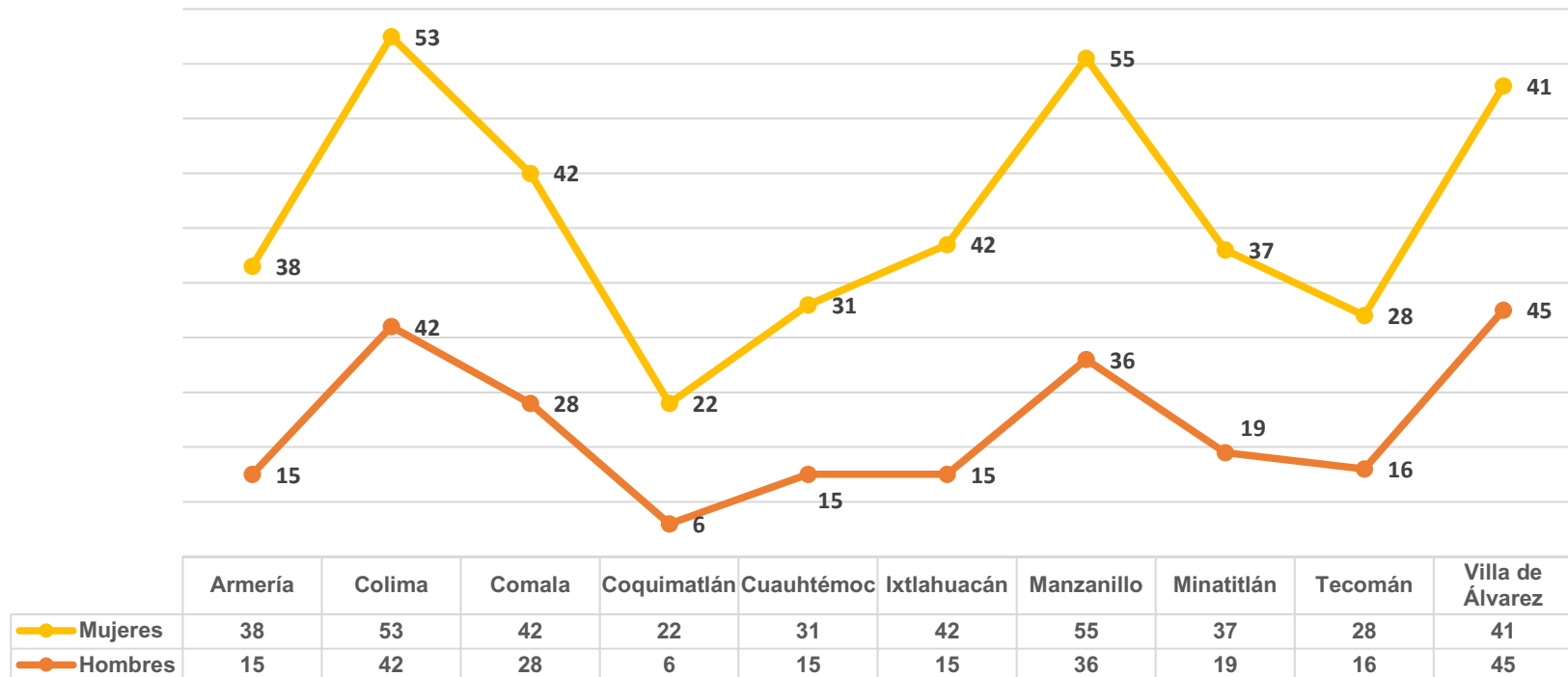
Jornadas para el Fomento Económico

Municipios atendidos	Personas atendidas	Hombres	Mujeres
Armería	53	15	38
Colima	95	42	53
Comala	70	28	42
Coquimatlán	28	6	22
Cauhtémoc	46	15	31
Ixtlahuacán	57	15	42
Manzanillo	91	36	55
Minatitlán	56	19	37
Tecomán	44	16	28
Villa de Álvarez	86	45	41
Total	626	237	389



Jornadas para el Fomento Económico

Personas Atendidas





Indicador Trimestral de la Actividad Económica Estatal (ITAEE)

Actividad Económica	Variación Porcentual Anual					
	2015					2016
	I	II	III	IV	Anual	I
Serie desestacionalizada	1.3	2.3	4.8	6.1	-	2.8
Cifras originales	1.7	2.1	4.7	6.1	3.7	3.7
Actividades Primarias.	(-) 2.2	(-) 1.7	(-) 15.1	16.0	(-) 1.1	(-) 5.7
Actividades Industriales.	(-) 3.1	(-) 1.0	13.5	9.9	4.7	6.9
Actividades de Servicios.	4.1	3.6	2.6	3.8	3.5	3.0

Nota: Las cifras originales y su desglose por actividad económica no son desestacionalizadas.

Fuente: INEGI. PIB y Cuentas Nacionales. Corto Plazo. SCNM. Indicador Trimestral de la Actividad Económica Estatal 2003-2016, Año Base 2008. Al Primer Trimestre de 2016.

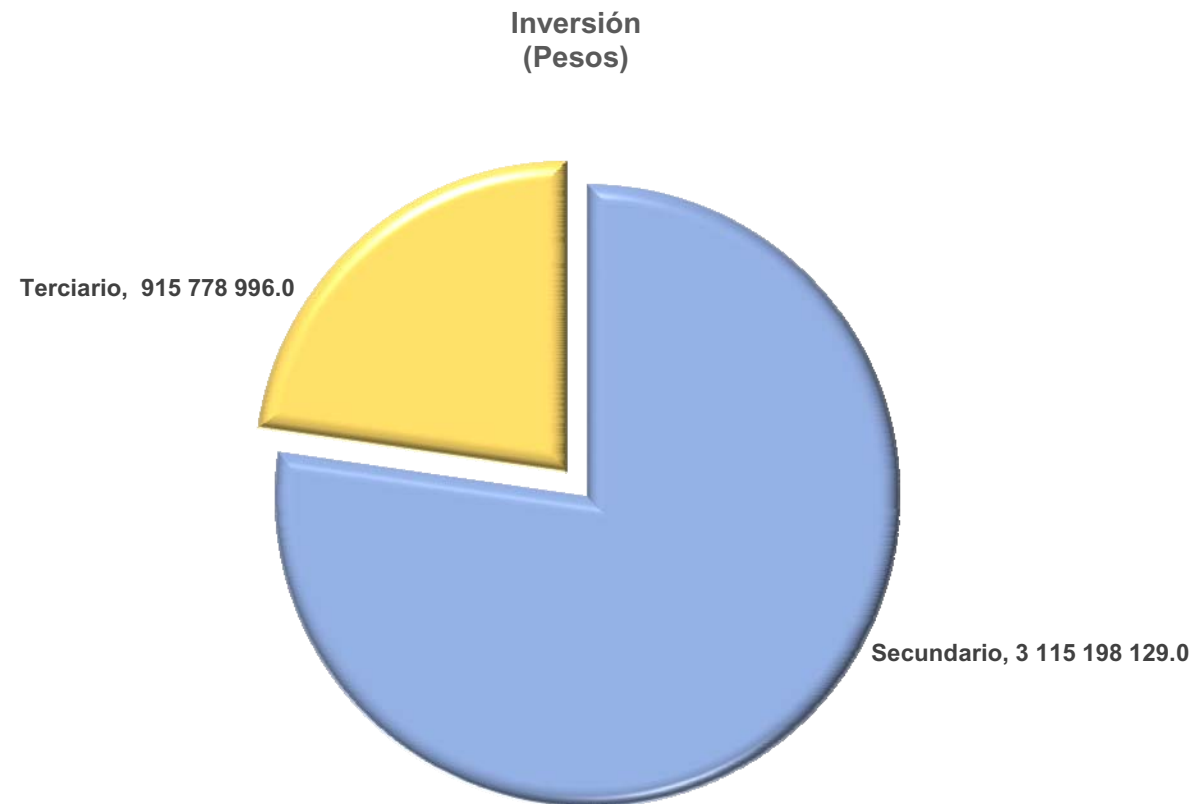


Inversiones Privadas por Sector

Sector	Inversión 2016 (Pesos)	%
Primario	-	-
Secundario	3 115 198 129.0	77
Terciario	915 778 996.0	23
Total	4 030 977 125.0	100



Inversiones Privadas por Sector





Exportaciones del Estado de Colima por Sector

Sector	Monto (Dólares)
Primario	-
Secundario	105 072 458.0
Terciario	-
Total	105 072 458.0



Acciones Realizadas en Materia de Promoción al Comercio Exterior

Concepto	Actividades Realizadas
Trámites de exportación y de importación e inversión extranjera.	<p>Durante el periodo enero a junio, se llevó a cabo un total de 1 mil 275 trámites de servicios relacionados con la actividad de comercio exterior (exportaciones e importaciones) así como de inversión extranjera.</p> <p>De manera específica, dichos servicios fueron: 1 mil 001 Certificados de origen (78.5 por ciento) 178 Avisos de importación siderúrgicos (14 por ciento) 17 Avisos automáticos.-exportación.-de tomate (1.3 por ciento) 36 Permisos de importación (2.8 por ciento) 37 Programas de fomento al comercio exterior (2.9 por ciento) y 6 de Inversión extranjera (0.5 por ciento) refieren a inscripciones, reportes económicos, modificaciones y/o cancelaciones.</p>



Acciones Relevantantes en Materia de Fomento de Ferias y Exposiciones

Concepto	Actividades Realizadas
<p>Renta de módulos para eventos y fiestas.</p>	<p>El recinto de la feria está conformado por áreas o módulos que durante el periodo ferial son utilizadas por diversas dependencias tanto públicas como privadas; dichas áreas se encuentran debidamente acondicionadas para hacer uso de las mismas. Por tal motivo se decidió que estos módulos fueran aprovechados fuera del periodo ferial por particulares y diferentes dependencias para la realización de diversos eventos sociales.</p> <p>En el periodo que se informa, estos módulos se han rentado en 160 ocasiones para fiestas particulares, graduaciones, conferencias, espectáculos y eventos de carácter gubernamental.</p>
<p>Donativo al DIF Estatal.</p>	<p>De los ingresos obtenidos por el cobro de estacionamiento durante el periodo de feria, el IFFECOL realizó una aportación económica de 500 mil pesos al Sistema Estatal para el Desarrollo Integral de la Familia en Colima (DIF Estatal); esto con la finalidad de apoyar en la promoción e impulso de acciones y servicios de asistencia social para las personas en situación de vulnerabilidad, con pleno respeto y reconocimiento a sus derechos humanos contribuyendo a mejorar su calidad de vida.</p>
<p>Presentación de la Orquesta Sinfónica Infantil "Esperanza Azteca".</p>	<p>El día 14 de octubre se presentó La Orquesta Sinfónica Infantil "Esperanza Azteca" en el Teatro Hidalgo, en la Ciudad de Colima, Colima. Con la asistencia de 450 personas.</p>

Continúa



Acciones Relevantantes en Materia de Fomento de Ferias y Exposiciones

Concepto	Actividades Realizadas
<p>Realización de la Edición LXXIX de la Feria de Todos los Santos.</p>	<p>En la búsqueda de acciones que fortalezcan el programa de actividades de nuestro máximo festejo, en su edición número 79, el Instituto de Fomento de Ferias y Exposiciones de Colima (IFFECOL) realiza por cuarta ocasión la "Cabalgata de la Feria de Todos los Santos", misma que logra reunir a más de 2 mil participantes; además, de la presencia de cerca de 20 vehículos adornados en los que se transportan grupos musicales, así como embajadoras y reinas de asociaciones diversas.</p> <p>El día 08 de octubre del año en curso, se llevó a cabo el 1er. desfile de la Feria de Todos los Santos, contando con la participación de más de 20 carros alegóricos, vehículos adornados de manera artística. En dicho desfile se contó con la participación de cada municipio del Estado, con una exposición de lo más representativo de éstos, como una muestra a lo que presentarían en sus respectivos stands dentro del Módulo de Ayuntamientos; el IFFECOL tuvo su propio contingente y se contó con la presencia de varias fundaciones, asociaciones e instituciones educativas.</p> <p>Con la participación de los 10 ayuntamientos, se realizó el Certamen de Elección de la Reina de la Feria de Todos los Santos proceso que duró 3 meses y medio. Se llevó a cabo la visita y recorrido de las candidatas por los 10 municipios del Estado. El certamen final fue el día 15 de octubre, la ceremonia de coronación se realizó en el Teatro del Pueblo Emigdio Salgado Mares y el tradicional baile de coronación en el Casino de la Feria.</p>

Continúa



Acciones Relevantantes en Materia de Fomento de Ferias y Exposiciones

Concepto	Actividades Realizadas
	<p>El día 29 de octubre fue el inicio oficial del máximo festejo popular de los colimenses: la Feria de Todos los Santos, donde se realizan exposiciones como la agrícola, ganadera, expo-canina, pabellón artesanal, pabellón educativo, pabellón de municipios, exposición comercial, pabellón "Vive Colima" y pabellón de país invitado; además, de la realización en conjunto con diferentes dependencias del gobierno estatal y asociaciones; eventos deportivos, culturales, sociales, recreativos, artísticos, gastronómicos y ecuestres.</p> <p>En esta edición tuvimos por primera vez el concurso de juegos florales, con el fin de promover a escritores y poetas del Estado.</p>
<p>Mercado de pulgas.</p>	<p>Acudieron cerca de 900 comerciantes de las 6:00 horas a las 14:30 horas, los domingos para ofertar sus productos a un mínimo de 5 mil compradores que asisten puntualmente a este mercado.</p>
<p>Tianguis del automóvil.</p>	<p>En el área del estacionamiento del Casino de la Feria se lleva a cabo el tianguis del automóvil cada domingo, exceptuando los meses de octubre y noviembre de cada año.</p>

Continua



Acciones Relevantantes en Materia de Fomento de Ferias y Exposiciones

Concepto	Actividades Realizadas
Mejoras en las instalaciones de la feria.	También se apoyó en la contratación y pago de algunos artistas que fortalecieron sus programas. Se acondicionó y rehabilitó la infraestructura existente con una inversión de 1 millón 205 mil pesos.



Acciones Realizadas por la Secretaría de Economía

Concepto	Actividades Realizadas
Participación en las "Jornadas Municipales de Promoción Económica".	Participación con un stand informativo de programas de apoyo y servicios a emprendedores y empresarios en los 10 municipios.
Sistema Nacional de Garantías, SNG.	Otorgamiento de 563 créditos a MIPyMES a través de la banca comercial con una derrama de 383 millones 200 mil pesos.
Instituto Nacional del Emprendedor, INADEM.	Apoyo del Fondo Nacional Emprendedor a 6 proyectos (dato al mes de junio) con una inversión de 11 millones 127 mil 802.07 pesos, 67.9 por ciento de aportación federal (7 millones 551 mil 285.04 pesos).
Red de Apoyo al Emprendedor.	Registro de 133 emprendedores y 56 empresas a la Red.
Programa Nacional de Microfinanciamiento a Microempresarios, PRONAFIM.	Otorgamiento de 150 microcréditos a mujeres, a través de microfinancieras, por un monto de 174 mil 946.88 pesos.
Fideicomiso de Fomento Minero, FIFOMI.	Financiamiento a 2 empresas del Sector Minero por un monto de 3 mil 799 millones 126 mil 624.21 pesos.
Sistema Nacional de Información e Integración de Mercados, SNIIM.	Levantamiento y registro de 1 mil 387 encuestas del Sector Agropecuario Pesquero y de Coyuntura (incluye estimado a octubre).
Comercio Exterior e Inversión Extranjera.	1 mil 275 trámites de servicios relacionados con la actividad de comercio exterior (exportaciones e importaciones) así como de inversión extranjera.
Instituto Mexicano de Propiedad Industrial, IMPI.	134 trámites sobre registro de marca, avisos comerciales, patentes y/o modelos de utilidad.

Continua



Acciones Realizadas por la Secretaría de Economía

Concepto	Actividades Realizadas
Denominación o Razón Social.	532 resoluciones sobre trámites de uso de denominación o razón social para sociedades y/o asociaciones.
Agencia de Minería.	22 trámites sobre registros y solicitudes de concesión minera y/o de trabajos periciales.



Trámites en Materia de Comercio Exterior Realizados por la Secretaría de Economía

Trámite	2016										Total de Trámites
	Ene.	Feb.	Mar.	Abr.	May.	Jun.	Jul.	Ago.	Sep.	Oct.	
Certificados de Origen.	203	118	156	177	116	231	-	-	-	-	1 001
Avisos de importación siderúrgicos.	21	69	22	19	14	33	-	-	-	-	178
Avisos automáticos tomate.	4	1	4	1	6	1	-	-	-	-	17
Permisos de importación.	8	6	12	3	2	5	-	-	-	-	36
Programas de Fomento al Comercio Exterior.	-	1	1	7	27	1	-	-	-	-	37
Inversión Extranjera.	-	-	2	1	1	2	-	-	-	-	6



Trámites en Materia de Comercio Exterior Realizados por la Secretaría de Economía





Acciones Realizadas en Materia de Promoción al Mercado Interno

Concepto	Actividades Realizadas
<p>Sistema Nacional de Información e Integración de Mercados, SNIIM.</p>	<p>Durante el periodo que se informa, enero a octubre de 2016, el área del SNIIM de la Delegación Federal en Colima, realizó el levantamiento de 3 tipos de encuestas de precios de más de 120 productos: 524 encuestas correspondieron a frutas, hortalizas y granos básicos, 420 encuestas adicionales o coyunturales (tortilla, leche, pan y harina de maíz) debido a su peso específico en el Índice Nacional de Precios al Consumidor, (INPC) y 443 de productos pesqueros y pecuarios.</p>
<p>Sistema de Información de Comercio Interior y Abasto, (SICIA).</p>	<p>El Sistema de Información de Comercio Interior y Abasto (SICIA), es un sistema con una base de datos empresarial, que tiene como propósito proporcionar información estratégica y veraz para tomar decisiones que propicien el restablecimiento del abasto privado de alimentos en poblaciones afectadas por desastres naturales, motivo por el cual se cuenta con un directorio de empresas mayoristas de productos básicos, por cada entidad federativa. El directorio correspondiente al estado de Colima, se encuentra actualizada la información a junio.</p> <p>El pasado 17 de mayo, se llevó a cabo la reunión de instalación del Comité para el Restablecimiento del Abasto Privado del Estado de Colima, encabezada por el Delegado Federal y el Secretario de Fomento Económico del Gobierno del Estado, asistiendo también en calidad de miembros los representantes de las cámaras y organismos empresariales del comercio y la industria, asociaciones del Sector Agro-Alimentario, así como de las principales cadenas comerciales y de autoservicio de productos agro-alimentarios y productos básicos. A partir de la fecha se realiza un monitoreo y situación de alerta y, en su caso, establecer las acciones y protocolo establecido para actividades previas, durante y posterior a la situación de emergencia por desastre natural.</p>

Continúa



Acciones Realizadas en Materia de Promoción al Mercado Interno

Concepto	Actividades Realizadas
<p>Expo México, Calendario de Ferias y Exposiciones.</p>	<p>Algunos datos de referencia son el nombre del evento, fecha de realización, lugar, comité organizador, pabellones, cobertura, afluencia estimada y características del asistente, productos, todo ello con el propósito de propiciar vínculos de comercialización o enlaces comerciales de productores - compradores de productos diversos.</p> <p>Este calendario se encuentra para su consulta en módulo Expo México, Calendario de Ferias y Exposiciones, en la página web del Sistema Nacional de Información e Integración de Mercados (SNIIM). http://www.economia-sniim.gob.mx.</p>
<p>Denominación o Razón Social.</p>	<p>Al respecto, durante el periodo enero a junio, esta Delegación Federal recibió y atendió, en tiempo y forma, un total de 532 solicitudes para el uso de denominación o uso de razón social de sociedades o asociaciones.</p>



Acciones de Fomento para la Investigación, Desarrollo Tecnológico e Innovación

Acciones	Modalidad de Inversión	Inversión Ejercida (Pesos)
Se concluyó el proyecto apoyado por el Fondo Mixto CONACYT-Gobierno del Estado de Colima, "Fortalecimiento de la Infraestructura del Laboratorio de Agrobiotecnología del Tecnoparque CLQ para la Innovación y Desarrollo del Sector Agroalimentario del Estado de Colima"	Federal/Estatal	21 000 000.0
Se concluyó el proyecto apoyado por el Fondo Mixto CONACYT-Gobierno del Estado de Colima, "Consolidación y Puesta en Marcha de la Infraestructura del Laboratorio de Agrobiotecnología del Tecnoparque CLQ".	Federal/Estatal	14 000 000.0
Se le da continuidad al proyecto apoyado por el Fondo Mixto CONACYT-Gobierno del Estado de Colima, "Fortalecimiento Integral del Laboratorio Anecóico de Radiofrecuencias en el Tecnoparque CLQ".	Federal/Estatal	25 000 000.0
Se firmó un convenio entre CECYTCOL - CONACYT para el desarrollo del subproyecto "Estrategia Nacional para Fomentar y Fortalecer la Divulgación de la Ciencia, la Tecnología y la Innovación en el Estado de Colima", mismo que integra los subproyectos:		
<ul style="list-style-type: none"> Apropiación Social de la Ciencia, la Tecnología y la Divulgación. 	Federal	5 000 000.0
<ul style="list-style-type: none"> 23ª. Semana Nacional de Ciencia y Tecnología en el Estado. 	Federal	1 000 000.0

Continúa



Acciones de Fomento para la Investigación, Desarrollo Tecnológico e Innovación

Acciones	Modalidad de Inversión	Inversión Ejercida (Pesos)
Se Realizaron 4 talleres entre REDNACECYT-CECYTCOL, sobre la "Formulación de proyectos tecnológicos" para fortalecer las propuestas de las empresas que solicitan estímulos a través de programas federales.	Federal	190 625.0



Equipo Portuario de Manzanillo

Equipo	Número de Unidades
Grúa de pórtico de muelle.	17
Grúa transtainer de patio.	69
Descargador de graneles agrícolas.	2
Cargador de granel mineral.	5
Tractocamiones.	199
Plataformas y/o chasis.	205
Grúas de 15 a 125 toneladas.	16
Montacargas de más de 15 000 libras.	114
Montacargas de 5,000 a 15 000 libras.	155
Montacargas de hasta 5 000 libras.	46
Cargador frontal.	32
Tractor de arrastre.	-
Tractor ferroviario.	3
Almejas.	54
Banda de impacto con tolva de 6 metros	3
Tolva granelera.	40
Chute de cascada.	-
Elevador de cangilones.	2
Retroexcavadoras.	5
Básculas.	5

Continúa



Equipo Portuario de Manzanillo

Equipo	Número de Unidades
Camiones.	3
Autotanques.	5
Locomotora.	3
Barredora.	4
Lanchas.	7
Camión de bomberos.	2
Remolcadores.	7
Plataformas tijera.	4
Total	1 007



Empresas Privadas que Prestan sus Servicios en el Puerto

Tipo de Servicio	Número de Empresas
Cesionarios	16
Terminal especializada en contenedores.	1
Terminal especializada en el manejo de contenedores.	1
Terminal especializada de granel agrícola.	2
Terminal especializada en granel mineral (Yeso).	1
Terminal especializada en granel mineral (Cemento).	2
Terminal especializada en petróleo y sus derivados.	1
Terminal para productos perecederos y carga general. (Graneles y refrigerados)	1
Terminal para productos perecederos.	1
Terminal para productos del mar.	1
Terminal de usos múltiples.	2
Terminal para suministro de combustible mediante dispensador y motobomba.	1

Continúa



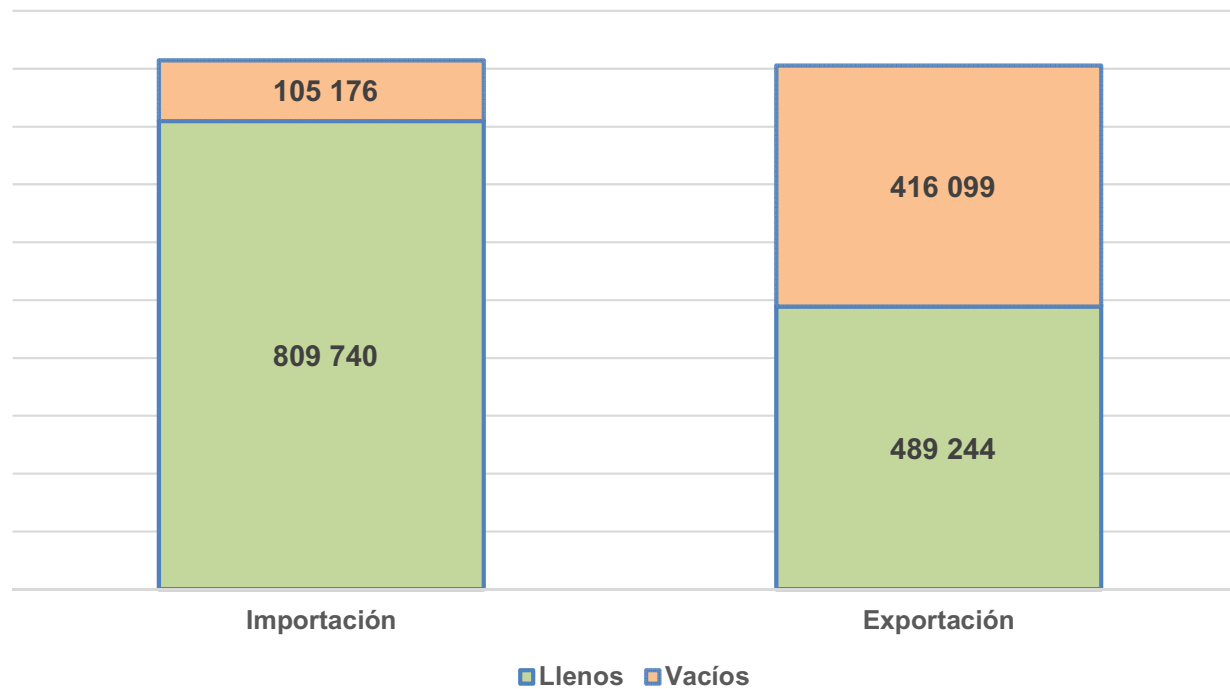
Empresas Privadas que Prestan sus Servicios en el Puerto

Tipo de Servicio	Número de Empresas
Instalación para servicios de báscula y pesaje.	1
Terminal de usos múltiples.	1
Maniobras portuarias.	1
Terminal especializada en manejo de cruceros.	10
Prestadores de servicios portuarios.	33
Prestadores de servicios conexos.	31



Movimiento de Contenedores en el Puerto de Manzanillo

Movimiento de Contenedores
Exportación



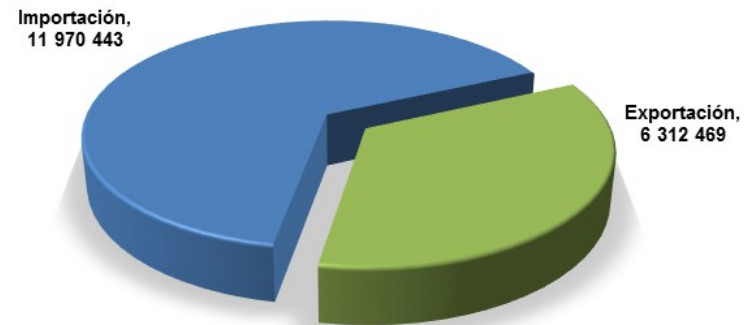


Movimiento de Carga en el Puerto de Manzanillo Toneladas

Movimiento de Carga
(Cabotaje)



Movimiento de Carga
Altura





Infraestructura Portuaria Inversión Federal

Programa/Obra o Acción	Municipio y Localidad	Inversión (pesos)		Fecha de:		Sit. de la obra	Avance (%)		Metas	
		Autorizada	Ejercida	Inicio	Término		Fís.	Financ.		
Manzanillo										
Sistema de protección anticorrosiva en tablestacado muelle banda A y dren interlagunar del Puerto de San Pedrito.	Manzanillo	43 497 357.2	36 972 753.6	05/16	12/16	P	85	85	1 obra.	
Construcción de baliza sectorial en patio 15 del Puerto Interior de San Pedrito.	Manzanillo	2 294 628.7	2 294 628.7	06/16	09/16	T	100	100	1 obra.	
Construcción de glorieta en La Flechita (tercer punto de conflicto) en el Puerto Interior de San Pedrito.	Manzanillo	16 268 179.6	14 315 998.0	07/16	12/16	P	88	88	1 obra.	
Construcción de tablestacado en los muelles de la banda C y banda D.	Manzanillo	57 714 156.4	2 000 000.0	11/13	07/16	T	100	100	1 obra.	
Construcción de las instalaciones del Centro Unificado para la Protección Marítima y Portuaria (CUMAR Manzanillo), en el Puerto Interior de San Pedrito.	Manzanillo	84 005 272.6	20 929 505.0	08/15	08/16	T	100	100	1 obra.	

Continúa



Infraestructura Portuaria Inversión Federal

Programa/Obra o Acción	Municipio y Localidad	Inversión (pesos)		Fecha de:		Sit. de la obra	Avance (%)		Metas
		Autorizada	Ejercida	Inicio	Término		Fís.	Financ.	
Construcción de accesos peatonales y vehiculares en zona norte en el puerto de manzanillo, colima, acceso Tec. II y plazoleta Fondeport.	Manzanillo	18 490 931.9	2 689 260.7	09/15	08/16	T	100	100	1 obra.
Total		222 270 526.4	79 202 146.0						

Situación de la obra: T = Terminada, P = En Proceso, S = En Servicio, E = Equipamiento



Infraestructura Ferroviaria Inversión Federal

Programa/Obra o Acción	Municipio y Localidad	Inversión (pesos)		Fecha de:		Sit. de la obra	Avance (%)		Metas	
		Autorizada	Ejercida	Inicio	Término		Fís.	Financ.		
Manzanillo										
Realización de obras portuarias, cambio de trayectoria de ferrocarril y carretera para la terminal de gas natural licuado.	Manzanillo	677 223 700.0	335 958 727.1	01/16	12/16	P	51.5	49.6	<p>El proyecto consiste en la construcción de varios componentes:</p> <ul style="list-style-type: none"> • El viaducto Portal API 1 mil 209 metros. • El túnel ferroviario 492.03 metros. • El viaducto ferroviario portal laguna 685 metros. • Reubicación de 3 ductos Pemex. • Obras complementarias. 	
Total		677 223 700.0	335 958 727.1							

Situación de la obra: T = Terminada, P = En Proceso, S = En Servicio, E = Equipamiento



Embarcaciones Matriculadas, Concesiones y Permisos Expedidos

Tipo de Embarcaciones/concesiones y permisos	Arribos/Permisos
Arribo de embarcaciones menores de turismo náutico.	55
Permisos de turismo náutico.	5



Embarcaciones Mercantes que Arribaron al Puerto de Manzanillo

Mes	Embarcaciones Menores	Inspecciones Menores	Embarcaciones Mayores	Inspecciones Mayores	Inspecciones Port State Control
Febrero	-	88	180	18	27
Marzo	-	81	203	47	26
Abril	-	110	190	30	26
Mayo	-	93	202	12	27
Junio	-	31	202	12	37
Julio	-	12	93	5	-



Fondo Nacional Emprendedor

Programa / Obra o Acción	Municipio y Localidad	Inversión (Pesos)		Fecha de:		Metas
		Modalidad	Ejercida	Inicio	Término	
Integración del Registro de Trámites y Servicios para su inclusión al Catálogo Nacional de Trámites y Servicios GOB.MX para el Estado de Colima.	Alcance Estatal	INADEM 1 000 000.0 (69.68%)	1 435 000.0	07/16	10/16	Ahorro en la carga administrativa para el ciudadano (consulta, traslado, tiempo, costo). Administración y gestión de 314 trámites y servicios de 49 dependencias estatales.
		Estatal 435 000.0 (30,32%)				
Congreso de Exportación, Colima 2016.	Tecomán	INADEM 210 000.0 (30%)	700 000.0	07/16	10/16	500 asistentes, 100 emprendedores y 35 MIPyMES beneficiadas.
		Estatal 490 000.0 (70%)				
Establecimiento de una planta productora de polvos naturales de frutas en el Municipio de Armería, Colima.	Armería	INADEM 9 040 718.0 (50%)	18 081 436.0	07/16	10/16	56 empleos generados y 1 empresa beneficiada.
		Iniciativa privada 9 040 718.0 (50%)				
Programa Integral de Apoyo a Micronegocios Dedicados a la Carpintería del Municipio de Colima.	Colima	INADEM 158 940.0 (60%)	264 900.0	07/16	10/16	20 microempresarios dedicados al oficio de carpintería, 20 empleos conservados.
		Estatal 39 735.0 (15%)				
		Municipio 39 735.0 (15%)				
		Iniciativa privada 26 490.0 (10%)				

Continúa



Fondo Nacional Emprendedor

Programa / Obra o Acción	Municipio y Localidad	Inversión (Pesos)		Fecha de:		Metas
		Modalidad	Ejercida	Inicio	Término	
Programa Integral de Apoyo a Micronegocios Dedicados a la Jardinería del Municipio de Colima.	Colima	INADEM	264 900.0	07/16	10/16	20 microempresarios dedicados al oficio de jardinería, 20 empleos conservados.
		158 940.0 (60%)				
		Estatal				
		39 735.0 (15%)				
Programa Integral de Apoyo a Micronegocios Dedicados a la Tapicería del Municipio de Colima	Colima	Municipio	264 900.0	07/16	10/16	20 microempresarios dedicados al oficio de tapicería, 20 empleos conservados.
		39 735.0 (15%)				
		Iniciativa privada				
		26 490.0 (10%)				
Programa Integral de Apoyo a Micronegocios Dedicados a la Tapicería del Municipio de Colima	Colima	INADEM	264 900.0	07/16	10/16	20 microempresarios dedicados al oficio de tapicería, 20 empleos conservados.
		158 940.0 (60%)				
		Estatal				
		39 735.0 (15%)				
Programa Integral de Apoyo a Micronegocios Dedicados a la Tapicería del Municipio de Colima	Colima	Municipio	264 900.0	07/16	10/16	20 microempresarios dedicados al oficio de tapicería, 20 empleos conservados.
		39 735.0 (15%)				
		Iniciativa privada				
		26 490.0 (10%)				

Continúa



Fondo Nacional Emprendedor

Programa / Obra o Acción	Municipio y Localidad	Inversión (Pesos)		Fecha de:		Metas
		Modalidad	Ejercida	Inicio	Término	
Programa Integral de Apoyo a Micronegocios Dedicados a la Mecánica Automotriz del Municipio de Colima.	Colima	INADEM	264 900.0	07/16	10/16	20 microempresarios dedicados al oficio de mecánica automotriz, 20 empleos conservados.
		158 940.0 (60%)				
		Estatal				
		39 735.0 (15%)				
Programa Integral de Apoyo a Micronegocios Dedicados a la Soldadura del Municipio de Colima.	Colima	Municipio	264 900.0	07/16	10/16	20 microempresarios dedicados al oficio de soldadura, 20 empleos conservados.
		39 735.0 (15%)				
		Iniciativa privada				
		26 490.0 (10%)				
Programa Integral de Apoyo a Micronegocios Dedicados a la Soldadura del Municipio de Colima.	Colima	INADEM	264 900.0	07/16	10/16	20 microempresarios dedicados al oficio de soldadura, 20 empleos conservados.
		158 940.0 (60%)				
		Estatal				
		39 735.0 (15%)				
Programa Integral de Apoyo a Micronegocios Dedicados a la Soldadura del Municipio de Colima.	Colima	Municipio	264 900.0	07/16	10/16	20 microempresarios dedicados al oficio de soldadura, 20 empleos conservados.
		39 735.0 (15%)				
		Iniciativa privada				
		26 490.0 (10%)				

Continúa



Fondo Nacional Emprendedor

Programa / Obra o Acción	Municipio y Localidad	Inversión (Pesos)		Fecha de:		Metas
		Modalidad	Ejercida	Inicio	Término	
Programa Integral de Apoyo a Micronegocios Dedicados a la Herrería del Municipio de Colima.	Colima	INADEM	264 900.0	07/16	10/16	20 microempresarios dedicados al oficio de soldadura, 20 empleos conservados.
		158 940.0 (60%)				
		Estatal				
		39 735.0 (15%)				
Programa Integral de Apoyo a Micronegocios Dedicados a la Fontanería del Municipio de Colima.	Colima	Municipio	264 900.0	07/16	10/16	20 microempresarios dedicados al oficio de soldadura, 20 empleos conservados.
		39 735.0 (15%)				
		Iniciativa privada				
		26 490.0 (10%)				
Programa Integral de Apoyo a Micronegocios Dedicados a la Fontanería del Municipio de Colima.	Colima	INADEM	264 900.0	07/16	10/16	20 microempresarios dedicados al oficio de soldadura, 20 empleos conservados.
		158 940.0 (60%)				
		Estatal				
		39 735.0 (15%)				
Programa Integral de Apoyo a Micronegocios Dedicados a la Fontanería del Municipio de Colima.	Colima	Municipio	264 900.0	07/16	10/16	20 microempresarios dedicados al oficio de soldadura, 20 empleos conservados.
		39 735.0 (15%)				
		Iniciativa privada				
		26 490.0 (10%)				

Continúa



Fondo Nacional Emprendedor

Programa / Obra o Acción	Municipio y Localidad	Inversión (Pesos)		Fecha de:		Metas	
		Modalidad	Ejercida	Inicio	Término		
Programa Integral de Apoyo a Micronegocios Dedicados a la Reparación y Mantenimiento de Artículos para el Hogar del Municipio de Colima.	Colima	INADEM	158 940.0 (60%)	264 900.0	07/16	10/16	20 microempresarios dedicados al oficio de soldadura, 20 empleos conservados.
		Estatal	39 735.0 (15%)				
		Municipio	39 735.0 (15%)				
		Iniciativa privada	26 490.0 (10%)				
Impulso de competitividad y reactivación económica turística a través del Cocodrilaro Laguna La Colorada.	Tecomán	INADEM	2 264 667.0 (60%)	3 774 445.0	07/16	10/16	5 empleos conservados, 15 empleos generados, 1 empresa beneficiada y 2 empresas creadas.
		Estatal	377 444.5 (10%)				
		Iniciativa privada	1 132 333.5 (30%)				



Red de Apoyo al Emprendedor

Programa / Obra o Acción	Municipio y Localidad	Inversión (Pesos)		Fecha de:		Metas	
		Modalidad	Ejercida	Inicio	Término		
Red de Apoyo al Emprendedor 2016.	Estatal	INADEM	2 394 120.0	3 153 600.0	02/16	10/16	15 mil 360 emprendedores beneficiados y 78 empresarios.
		Estatal	759 480.0				



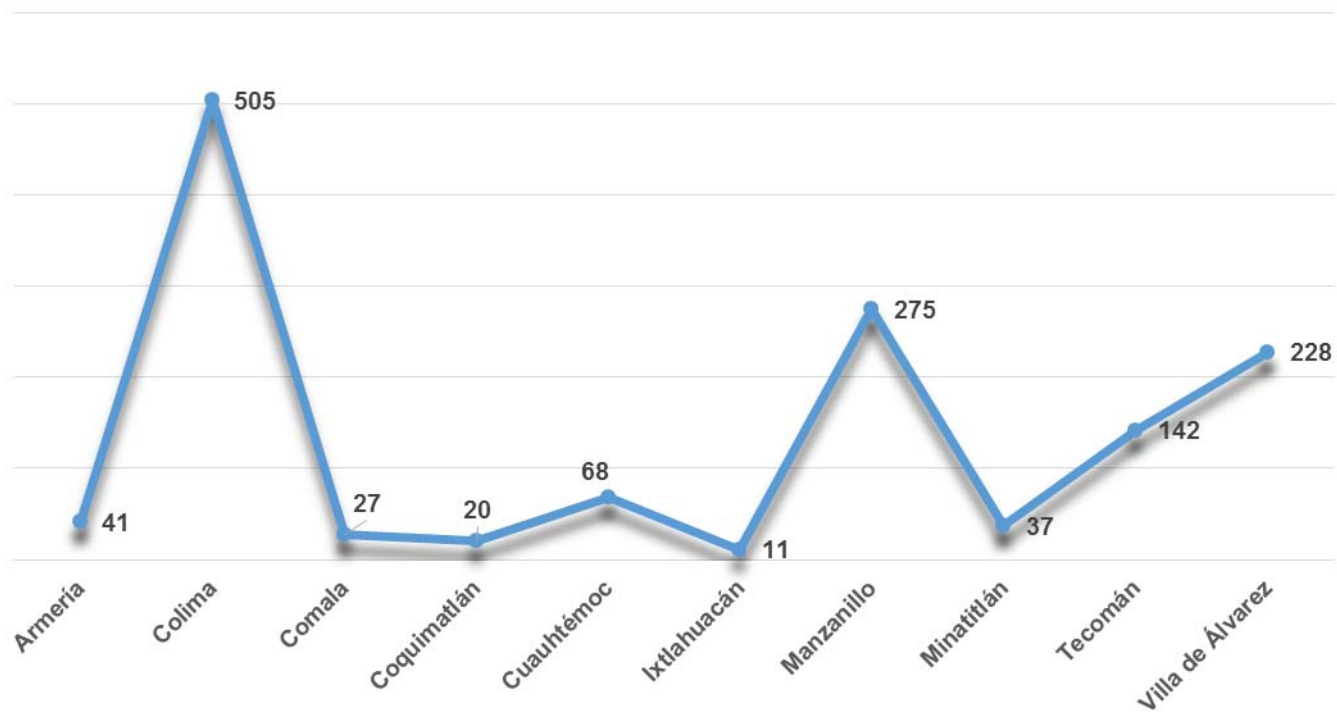
Apertura de Nuevos Negocios Licencias Municipales Otorgadas

Municipio	Ene.	Feb.	Mzo.	Abr.	May.	Jun.	Jul.	Ago.	Sep.	Oct.	Total
Armería	-	1	4	2	14	13	5	2	-	-	41
Colima	40	45	32	64	85	90	83	66	-	-	505
Comala	4	1	1	-	4	6	4	7	-	-	27
Coquimatlán	-	2	7	5	4	2	-	-	-	-	20
Cauhtémoc	4	7	7	14	4	6	13	13	-	-	68
Ixtlahuacán	3	-	-	2	-	1	3	2	-	-	11
Manzanillo	6	11	67	81	53	57			-	-	275
Minatitlán	-	1	8	-	12	11	1	4	-	-	37
Tecomán	4	14	14	28	23	11	24	24	-	-	142
Villa de Álvarez	13	25	27	27	34	39	32	31	-	-	228
Total	74	107	167	223	233	236	165	149	-	-	1 354

NOTA: Elaborado por la Secretaría de Fomento Económico con información otorgada por los ayuntamientos.



Apertura de Nuevos Negocios Licencias Municipales Otorgadas





Acciones Realizadas en Materia de Promoción Industrial

Concepto	Actividades Realizadas
<p>Instituto Nacional del Emprendedor, INADEM.</p>	<p>La difusión y promoción del Fondo Nacional Emprendedor (FNE) y las Reglas de Operación se realiza de manera permanente y de forma directa (individual y/o grupal) así como por los medios masivos de comunicación a la población objetivo: Emprendedores, MIPyME´s, así como también Cámaras y organismos empresarias, Asociaciones civiles, Instituciones educativas, Ayuntamientos y Gobiernos estatales.</p> <p>No obstante que la promoción del Fondo se realiza de manera permanente, cabe destacar los siguientes eventos:</p> <ul style="list-style-type: none"> • Presentación de las Reglas de Operación del Fondo nacional Emprendedor, FNE, por la Lic. Laila Chemor Sánchez, Directora General de Programas de Defensa para PYMES y Emprendedores del INADEM, en el mes de febrero y con la asistencia de más de 300 emprendedores y empresarios. • Asesoría directa a emprendedores y empresarios en las Jornadas Municipales de Fomento Económico en los 10 municipios del Estado de Colima. • Gira de trabajo por Colima del Presidente del INADEM, Lic. Enrique Jacob Rocha, que contemplo la visita de proyectos aprobados y entrega de TIC´s en los municipios de Colima, Tecomán y Armería, y una importante plática a más de 250 jóvenes sobre el tema "Apoyo a Emprendedores", realizada en el Instituto Tecnológico de Colima y coordinada por la SEJUV, en el mes de mayo. • Presencia, un día a la semana, de funcionarios de la Delegación Federal en los Centros Municipales de negocios de Manzanillo y Tecomán brindando información de los programas de apoyo y servicios de la Secretaría de Economía y Sector coordinado a emprendedores y empresarios.

Continúa



Acciones Realizadas en Materia de Promoción Industrial

Concepto	Actividades Realizadas
	<ul style="list-style-type: none"> • Gestión y apoyo para la instalación de un Módulo temporal (mayo a julio) en las Instalaciones del SAT en Colima, brindando atención personalizada emprendedores y empresarios sobre información y asesoría de programas y servicios de apoyo. <p>Durante el periodo enero-junio, se han evaluado un total de 18 Proyectos de las siguientes Convocatorias:</p> <ul style="list-style-type: none"> • Convocatoria 1.1 "Desarrollo de Redes y Cadenas Globales de Valor".- 1 Proyecto. • Convocatoria 1.3 "Reactivación Económica y de Apoyo a los Programas de la Prevención de la Violencia y la Delincuencia y la Cruzada Nacional Contra el Hambre".- 2 Proyectos. • Convocatoria 1.5 "Obtención de Apoyos para Proyectos de Mejora Regulatoria"- 3 Proyectos. • Convocatoria 2.1 "Fortalecimiento de la Red de Apoyo al Emprendedor".- 1 Proyecto. • Convocatoria 2.2 "Creación, Seguimiento y Fortalecimiento de Empresas a Través de Incubadoras de Empresas Básicas.- 1 Proyecto. • Convocatoria 2.4 "Incubadoras de Alto Impacto y Aceleración de Empresas".- 3 Proyectos. • Convocatoria 2.6 "Fomento a las Iniciativas de Innovación".- 3 Proyectos. • Convocatoria 2.7 "Fomento del Empredimiento".-4 Proyectos.

Continúa



Acciones Realizadas en Materia de Promoción Industrial

Concepto	Actividades Realizadas
----------	------------------------

Al mes de junio de 2016 y tomando en consideración la viabilidad técnica y económica de los proyectos presentados así como la disposición de recursos del INADEM, 6 han sido los proyectos aprobados, por un monto total de 11 millones 127 mil 802.07 pesos, de los cuales 7 millones 551 mil 285.04 (67.9 por ciento) es aportación federal, 781 mil 725 pesos (7 por ciento) es aportación del Gobierno Estatal y 2 millones 794 mil 792.03 pesos (25.1 por ciento) aportación del Sector privado o beneficiarios.

En cuanto a los impactos considerados por los proyectos aprobados representan 1 mil 004 empresas beneficiadas, 9 mil 020 emprendedores, conservación de 61 empleos y 101 empleos a generar. Cabe hacer mención que el número de empresas beneficiadas y emprendedores reportado, considera el proyecto aprobado de la Convocatoria 2.1 "Red de Apoyo al Emprendedor", coordinado por el Gobierno del Estado a través de la Secretaría de Fomento Económico, con los 12 Módulos de atención que operan los principales municipios, y quienes atenderán como meta a 1 mil empresas y 9 mil emprendedores a quien se les brindará asesoría, capacitación, registro y vinculación con los programas federales, estatales y del sector privado de apoyo a este sector.

Dentro de los proyectos aprobados, 2 proyectos corresponden al Sector Agropecuario, ubicados en el Municipio de Tecomán, con un monto aprobado de 6 millones 098 mil 645.07 pesos, de los cuales la aportación federal es de 3 millones 965 mil 187.04 (65 por ciento) y los 2 millones 133 mil 458.03 (35 por ciento) es aportación del Sector Privado o beneficiarios. Los impactos considerados en los proyectos además de la suma de valor agregado, son 25 empleos conservados y 16 nuevos empleos a generar al término del proyecto.

Continúa



Acciones Realizadas en Materia de Promoción Industrial

Concepto	Actividades Realizadas
Red de Apoyo al Emprendedor.	<p>Finalmente, el evento denominado "Semana Nacional del Emprendedor", cuya característica es el más importante en el ámbito emprendedor y empresarial que realiza el Gobierno Federal a través de la Secretaría de Economía – INADEM, en coordinación con las Cámaras y Organismos Empresariales e Instituciones Educativas y de Investigación, la cual se llevará a cabo del 3 al 8 de octubre, en el Expo Bancomer Santa Fe, de la Ciudad de México, realizando a la fecha actividades previas para la difusión y presentación del evento por personal del Instituto, así como en los medios masivos de comunicación y redes sociales.</p> <p>Dentro de las instalaciones de la Delegación Federal se encuentra un Módulo de Apoyo a la Red de Apoyo al Emprendedor, no está dentro del proyecto de los 12 que coordina la Secretaría de Fomento Económico, pero cuya función y servicios son de información, asesoría, registro y vinculación con los diversos programas de que otorgan las diversas dependencias del Gobierno Federal, el Estatal y del Sector Privado en materia de asesoría y capacitación empresarial. Al mes de junio se han realizado el registro a la Red un total de 133 emprendedores y 56 empresas.</p>
Sistema Nacional de Garantías, SNG.	<p>Dentro del periodo del informe enero-junio 2016, se han autorizado créditos por parte de la Banca Comercial a MIPyME's del Estado de Colima por un total de: 563 créditos (39 por ciento más que en mismo periodo de 2015) y con una derrama por 382 millones 200 mil pesos (13 por ciento más que en 2015). En cuanto a empleos, se generaron 282 nuevos, 8,276 empleos apoyados, lo que suma un total de 8 mil 558 empleos conservados.</p>

Continúa



Acciones Realizadas en Materia de Promoción Industrial

Concepto	Actividades Realizadas
<p>Programa Nacional de Microfinanciamiento al Microempresario, PRONAFIM.</p>	<p>Describiendo por estrato de tamaño de empresas: Total de 563 créditos</p> <ul style="list-style-type: none"> • 391 correspondieron a Micro (69 por ciento) y derrama 178 millones 800 mil pesos (47 por ciento del total). • 163 fueron Pequeñas (29 por ciento) y derrama 198 millones 900 mil pesos (52 por ciento). • 9 Medianas (2 por ciento) y derrama por 4 millones 500 mil pesos (1 por ciento). <p>Del periodo enero-junio de 2016, se otorgaron un total de 150 microcréditos a mujeres por un monto total de 174 mil 946.88 pesos.</p>
<p>Programa para Productividad y Competitividad Industrial, PPCI.</p>	<p>Los microcréditos fueron en los municipios de: 41 en Coquimatlán (27.3 por ciento), 31 Manzanillo (20.7 por ciento), 27 en Armería (18 por ciento), 18 en Cuahtémoc (12 por ciento), 13 en Comala (8.7 por ciento), 11 en Minatitlán (7.3 por ciento) y 9 en Tecomán (6 por ciento).</p> <p>El programa considera actividades específicas de los sectores de: Agroindustria (bebidas y alimentos procesados); Textil y del vestido; Cuero y calzado; Farmacéutico, Metalmecánico; Automotriz; Eléctrico; Electrónica; Naval; Aeroespacial; Siderúrgico y Maquinaria y equipo. Los el apoyo económicos bajo la modalidad de subsidio oscilan de 100 mil hasta 5 millones de pesos, dependiendo del rubro de apoyo, donde el interesado deberá aportar necesariamente el 50 por ciento del monto total del proyecto.</p> <p>Al respecto, se realizó la promoción dirigida, es decir, identificación de empresas de las actividades consideradas y solo 3 empresas del Sector Agroindustrial (1 de Colima, 1 de Villa de Álvarez y 1 de Ixtlahuacán).</p>

Continúa



Acciones Realizadas en Materia de Promoción Industrial

Concepto	Actividades Realizadas
<p>Fideicomiso de Fomento Minero, FIFOMI.</p>	<p>En el periodo de enero a marzo, el FIFOMI Occidente reporta financiamiento a 2 empresas comercializadoras de mineral por un monto de 3 mil 799 millones 126 mil 624.21 pesos.</p> <p>De manera complementaria, del periodo enero a junio de 2016, la Agencia de Minería que opera en la Delegación Federal recibió y atendió un total de 22 trámites mineros sobre registros, solicitudes de concesión minera y/o de trabajos periciales.</p>
<p>Instituto Mexicano de Propiedad Industrial, IMPI.</p>	<p>Durante el periodo enero a junio, la Delegación Federal atendió un total de 134 trámites que incluyen los registro de: marcas, avisos comerciales, patentes y/ o modelos de utilidad.</p>

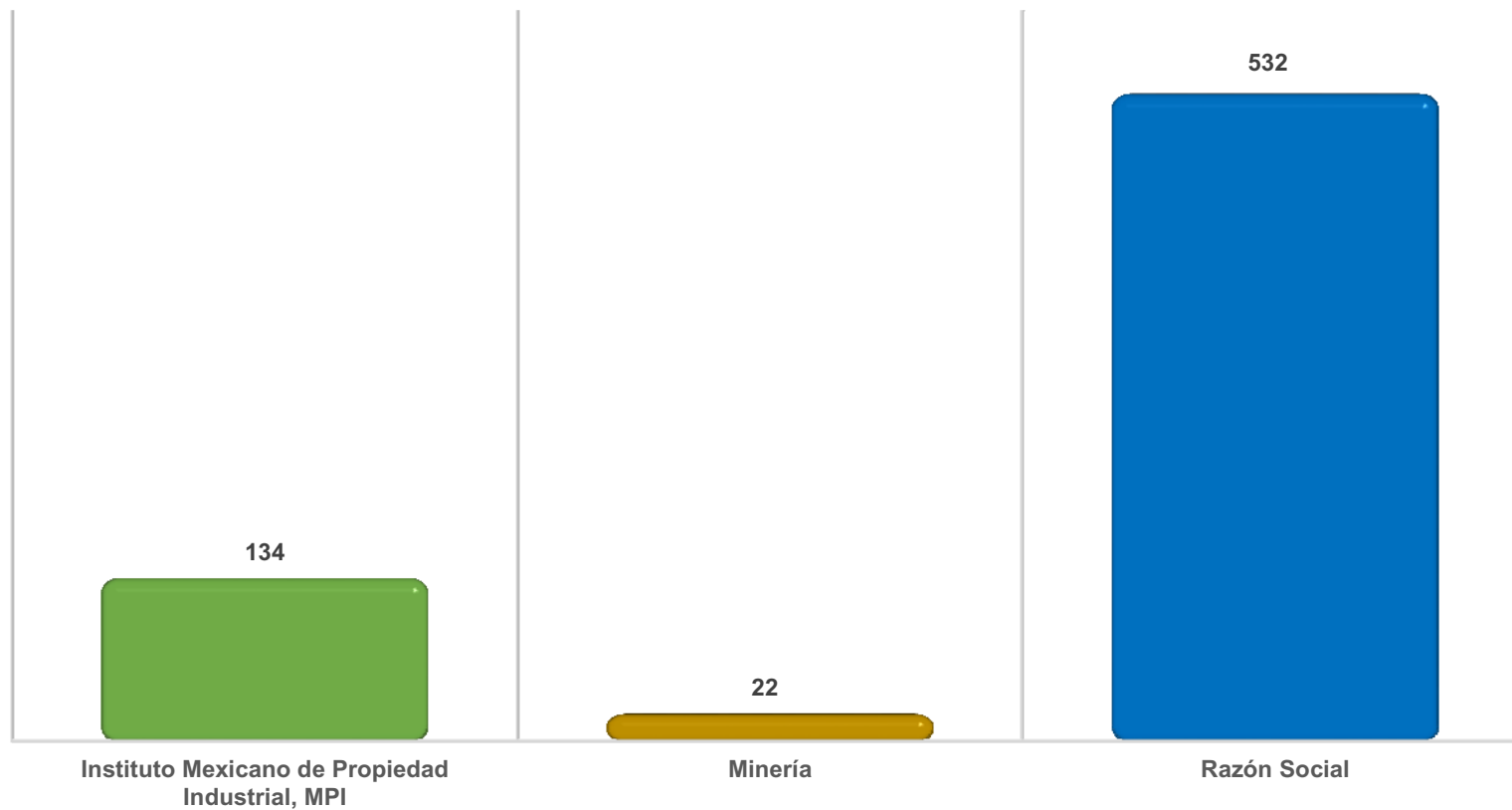


Trámites en Materia Industrial Realizados por la Secretaría de Economía

Trámite	2016										Total de Trámites
	Ene.	Feb.	Mar.	Abr.	May.	Jun.	Jul.	Ago.	Sep.	Oct.	
Instituto Mexicano de Propiedad Industrial, MPI.	13	18	18	27	31	27	-	-	-	-	134
Minería.	8	2	-	5	4	3	-	-	-	-	22
Razón Social.	165	100	91	70	61	45	-	-	-	-	532



Trámites en Materia Industrial Realizados por la Secretaría de Economía





Financiamiento Total Otorgado por el SEFIDEC

Concepto	Monto (Pesos)
Derrama total otorgada por SEFIDEC.	87 805 037.3

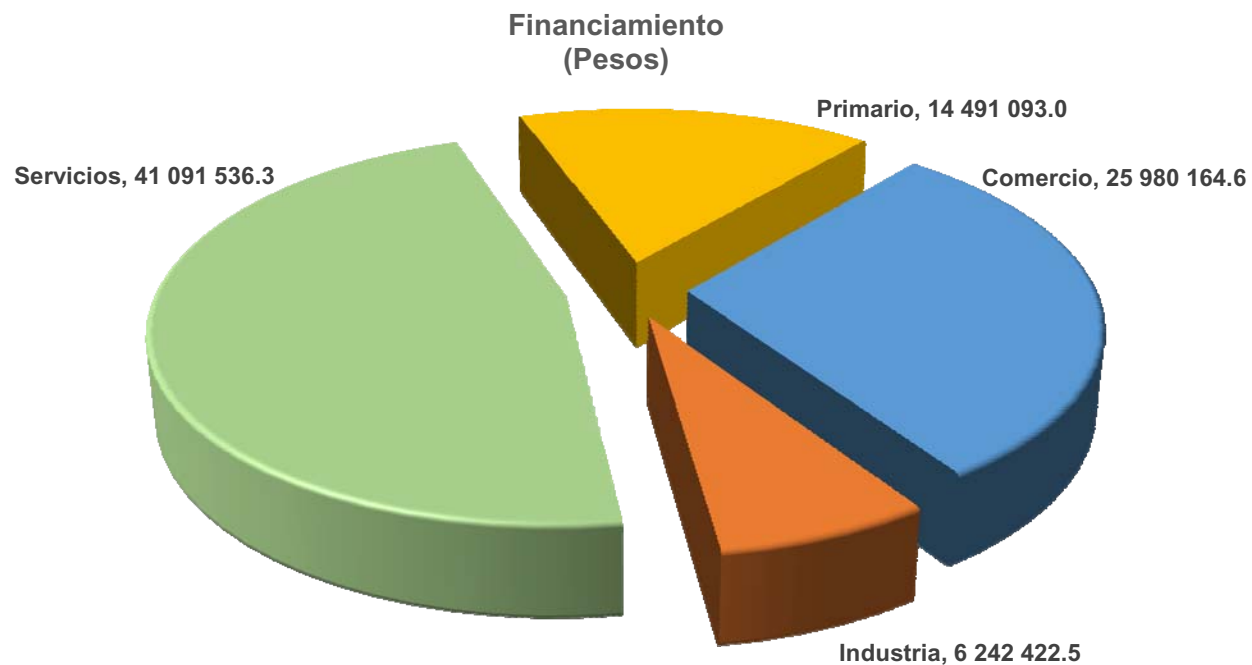


Financiamiento Total Otorgado por el SEFIDEC, PyME, Banca Comercial e Intermediarios Financieros Por Sector

Sector	Empresas Beneficiadas	Monto (Pesos)	Participación (%)
Comercio	2 391	25 980 164.6	30
Industria	17	6 242 422.5	7
Servicios	121	41 091 356.3	47
Primario	51	14 491 093.9	16
Total	2 580	87 805 037.3	100



Financiamiento Total Otorgado por el SEFIDEC, PyME, Banca Comercial e Intermediarios Financieros Por Sector



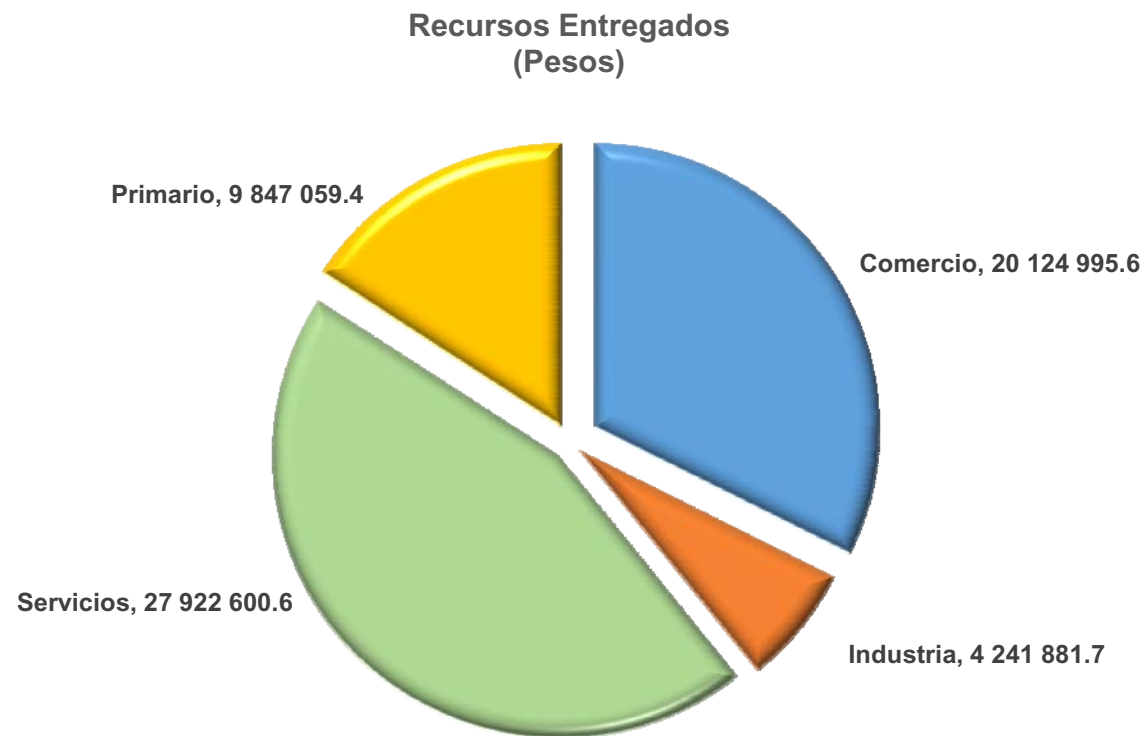


Financiamiento SEFIDEC a través de Intermediarios Financieros por Sector

Sector	Empresas Beneficiadas	Recursos Entregados (Pesos)
Comercio	2 054	20 124 995.6
Industria	7	4 241 881.7
Servicios	47	27 922 600.6
Primario	20	9 847 059.4
Total	2 128	62 136 537.3



Financiamiento SEFIDEC a través de Intermediarios Financieros por Sector



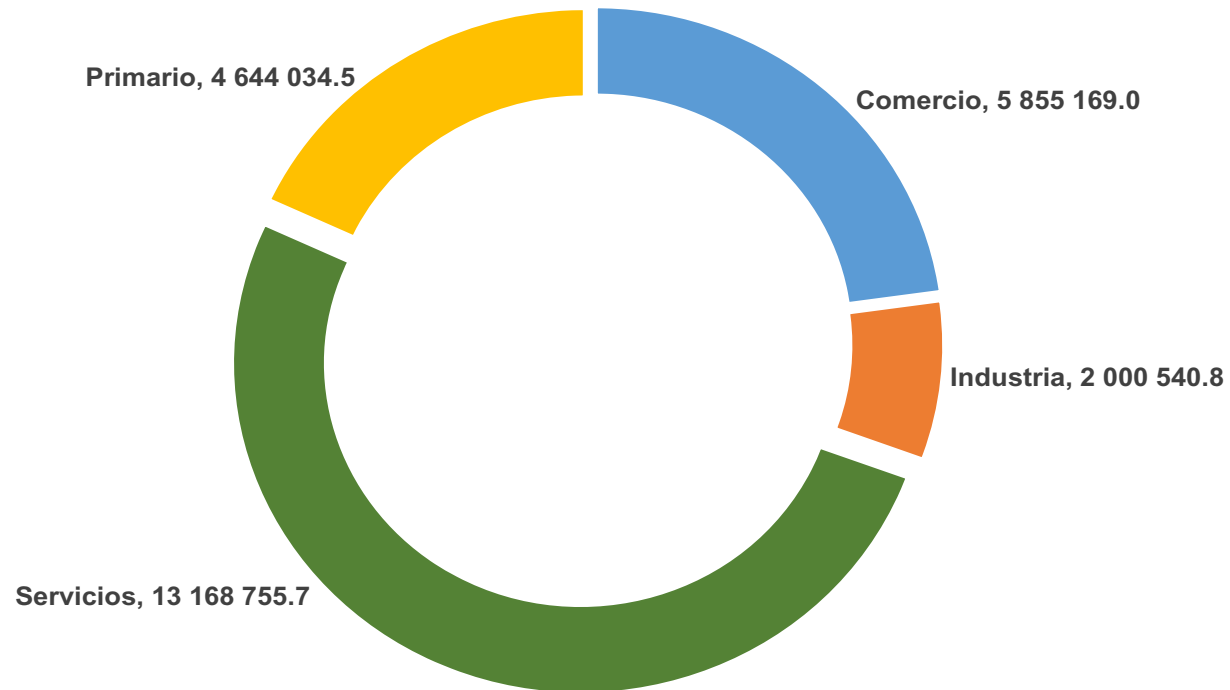


Financiamiento Directo Otorgado por el SEFIDEC Por Sector

Sector	Empresas Beneficiadas	Empleos Generados y Conservados	Monto (Pesos)
Comercio	337	1 256	5 855 169.0
Industria	10	65	2 000 540.8
Servicios	74	271	13 168 755.7
Primario	31	194	4 644 034.5
Total	452	1 786	25 668 500.0



Financiamiento Directo Otorgado por el SEFIDEC Por Sector





Financiamiento Directo Otorgado por el SEFIDEC Por Municipio

Municipio	Monto Total (Pesos)	Empresas Beneficiadas	Empleos Generados y Conservados
Armería	1 121 511.0	31	130
Colima	4 424 314.0	123	466
Comala	892 390.4	25	105
Coquimatlán	294 166.5	7	35
Cuauhtémoc	696 998.8	40	156
Ixtlahuacán	624 770.7	21	78
Manzanillo	8 723 447.6	86	328
Minatitlán	383 215.7	3	15
Tecomán	5 155 487.0	52	205
Villa de Álvarez	3 352 198.3	64	268
Total	25 668 500.0	452	1 786



Financiamiento SEFIDEC a través de Intermediarios Financieros por Municipio

Municipio	Aportación Intermediarios Financieros (Pesos)	Aportación SEFIDEC (Pesos)	Total Financiamiento (Pesos)	Empresas Beneficiadas
Armería	2 192 651.3	522 225.3	2 714 876.6	145
Colima	8 649 917.7	2 060 157.1	10 710 074.8	579
Comala	1 744 700.6	415 536.6	2 160 237.2	118
Coquimatlán	575 120.9	136 976.9	712 097.8	34
Cauhtémoc	1 362 693.2	324 553.6	1 687 246.8	187
Ixtlahuacán	1 221 480.9	290 920.9	1 512 401.8	98
Manzanillo	17 055 096.7	4 062 024.6	21 117 121.3	403
Minatitlán	749 219.9	178 442.2	927 662.1	13
Tecomán	10 079 424.4	2 400 623.7	12 480 048.1	245
Villa de Álvarez	6 553 838.3	1 560 932.5	8 114 770.8	306
Total	50 184 143.9	11 952 393.4	62 136 537.3	2 128

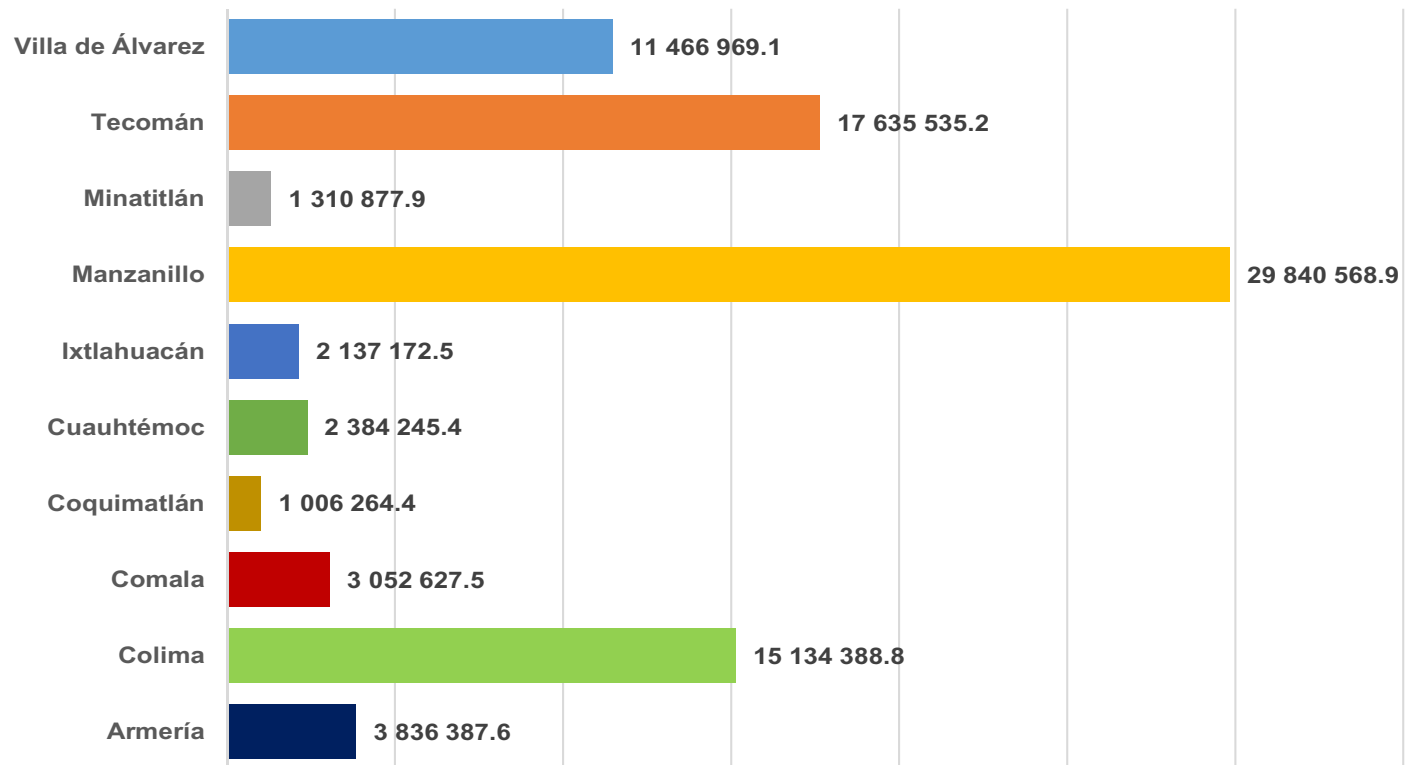


Financiamiento Total Otorgado por el SEFIDEC, PyME, Banca Comercial e Intermediarios Financieros por Municipio

Municipio	Monto (Pesos)	Empresas Beneficiadas	Participación (%)
Armería	3 836 387.6	176	4
Colima	15 134 388.8	702	17
Comala	3 052 627.5	143	4
Coquimatlán	1 006 264.4	41	1
Cuauhtémoc	2 384 245.4	227	3
Ixtlahuacán	2 137 172.5	119	2
Manzanillo	29 840 568.9	489	34
Minatitlán	1 310 877.9	16	2
Tecomán	17 635 535.2	297	20
Villa de Álvarez	11 466 969.1	370	13
Total	87 805 037.3	2 580	100



**Financiamiento Total Otorgado por el SEFIDEC,
PyME, Banca Comercial e Intermediarios Financieros
Por Municipio**





Acciones Realizadas en Materia de Agroindustria y Comercialización 2016

Concepto	Actividades Realizadas
Participación y Difusión de Ferias, Expos y Eventos Promocionales Estatales, Nacionales e Internacionales.	<p>La empresa Limones Citros Tecomán participó en el evento FMI CONNECT, en la Ciudad de Chicago, Estados Unidos.</p> <p>La Secretaría de Desarrollo Rural participó en la Feria Interinstitucional de Combate a la Pobreza, Jornadas de Fomento Económico en atención de las demandas (peticiones) con relación en el Sector Agropecuario en los diferentes municipios del Estado, Entrega de Apoyos de los Programas en Concurrencia 2015, Agro Baja, Mexicali, B.C., Expo Agrícola Jalisco 2016, en Ciudad Guzmán, Jalisco, Expo Agro 2016, colaboración en la instalación del Stand Agropecuario en la Feria de Todos los Santos.</p> <p>Se realizó la difusión de Calendario de Eventos Comerciales 2016.</p> <p>Reunión con ProMéxico para la promoción de eventos comerciales, feria o expos nacionales e internacionales.</p>
Misión Comercial.	<p>Se recibió a la empresa Gem Allied Industries Private Limited de la India, para evaluar las oportunidades de transferencia de tecnología para dar valor agregado a los productos del Estado.</p> <p>Se realizó viaje de promoción comercial al Centro de Abastos de Frutas y Vegetales en Los Ángeles, California, con la empresa LA FRESH, así como a Los Ángeles Wholesale Produce Market.</p>
Capacitación y Asesorías.	<p>Se asesoró al Sistema Producto Apícola sobre la etiqueta y la comercialización de sus productos.</p> <p>Se gestionó con varias instituciones públicas y privadas cursos de capacitación para empresas agroindustriales para el desarrollo de sus productos.</p>

Continúa



Acciones Realizadas en Materia de Agroindustria y Comercialización 2016

Concepto	Actividades Realizadas
<p>Asistencia a Cursos y Talleres.</p> <p>Campaña Fitosanitaria.</p>	<p>Asesoría y transferencia de tecnología para la producción de camarón en agua dulce en modelo hiperintensivo en el Municipio de Tecomán.</p> <p>Se brindó asesoría para analizar el potencial del Estado para la venta de hierbas aromáticas en Los Angeles, California a la empresa Gourmet Specialties de albahaca, tarragón, tomillo, cebollín, eneldo, orégano, menta y salvias.</p> <p>Asesoría y gestión para el desarrollo de proyecto Gran Visión del Campo Limonera del Estado de Colima.</p> <p>Asesoría y vinculación con la cadena comercial Soriana para comercializar plátano, plátano macho de Tecomán y Cerro de Ortega.</p> <p>Reunión con agroproductores de papaya para organizar la comercialización de la fruta en mercados internacionales.</p> <p>Gestión de acuerdo de colaboración con instituciones educativas como la Secundaria Técnica Agropecuaria de Coquimatlán y con el Bachillerato Tecnológico CBTA en Comala, con la finalidad de brindar capacitación a los productores de todo el Estado, así como también a la investigación, asistencia técnica y desarrollo tecnológico.</p> <p>Se asistió al taller denominado Introducción a la Metodología para elaborar PED 2016-2021.</p> <p>Participación en proyecto de aplicación de un producto a base de cascalote en la plaga de la roya del café.</p>

Continúa



Acciones Realizadas en Materia de Agroindustria y Comercialización 2016

Concepto	Actividades Realizadas
Reconversión Productiva.	<p>Participación en reuniones con empresas que solicitan implementar la siembra bajo contrato tanto para la siembra de maíz amarillo, como ajonjolí.</p> <p>Se elaboraron 2 trípticos con información de los servicios que tiene la Secretaría y el Departamento de Fomento Comercial y Agroindustrial, así como el diseño de Folder promocional para fomentar las relaciones comerciales nacionales e internacionales de los productos agropecuarios, forestal y agroindustrial del Estado de Colima.</p>
Elaboración Diseños de imagen institucional de la Secretaría de Desarrollo Rural.	<p>Se elaboraron diseños de lonas para ferias estatales, expos y eventos promocionales.</p>
Impulso Comercial.	<p>Se realizan informes quincenales de los precios promedio de los productos más importantes en el Estado. Desarrollo de un proyecto con la cadena comercial Walmart para la comercialización directa de pequeños productores organizados para los cultivos de sandía charleston, pepino, tomate verde, chile verde, nopal, piña miel, plátano, aguacate has, jitomate saladet, limón con semilla y limón sin semilla.</p> <p>Se estableció contacto con la empresa Northgate González Market para proporcionar forma de interés para proveedores colimenses interesados en exportar.</p>

Continúa



Acciones Realizadas en Materia de Agroindustria y Comercialización 2016

Concepto	Actividades Realizadas
	<p>Se elaboró un Portafolio Agropecuario de material promocional multimedia para la difusión de información comercial, donde se dispone de noticias actuales referentes a precios de mercados, capacitación, calendarios de eventos, oferta y demanda de productos, a través de dípticos, video y presencia en redes sociales para las actividades de la SEDER y del Departamento de Fomento Comercial y Agroindustrial, por medio de la página web de la SEDER y Facebook.</p> <p>Se tuvo contacto con la Cámara Binacional de Industria, Comercio y Servicios México-Rusia, para la promoción de productos colimenses en Rusia.</p> <p>Gestión y acercamiento con la empresa SuKarne para la producción de maíz por medio de contrato; así como con la empresa SESAJAL para la producción de ajonjolí.</p> <p>Acercamiento con la empresa comercializadora Engloba para la vinculación con agroempresas colimenses de frutas tropicales deshidratadas como: guanábana, coco, ajonjolí y nopal.</p> <p>Gestión y coordinación con la ONG Amocali, A. C. para la confinación de envases tóxicos en el Sector Rural.</p> <p>Se invitó al Señor Max Pérez, Oficial Supervisor de los puertos de entrada Calexico y San Luis Río Colorado, Arizona, para el desarrollo de un proyecto comercial con cadenas comerciales de California.</p> <p>Gestión para la instalación de Parque de Energía Solar en el Municipio de Tecomán.</p> <p>Elaboración y gestión de Portafolio de Inversiones del Sector Rural en el Estado.</p>



Producción de Azúcar en el Estado

Concepto	Unidad de Medida	Total
Producto Azúcar		
Volumen	Tonelada	162 548 600
Valor	Pesos	1 120 301 206
Ventas	Pesos	1 520 552 833
Inversión	Pesos	21 439 269
Capacidad Instalada	Tonelada/día	7 500
Personal Ocupado		
Directos	Obrero	385
Directos	Empleado	116
Indirectos	Cañero	2 580
Indirectos	Cortador	1 214
Indirectos	Chofer	492
Indirectos	Peón	90



Sector Primario: Agricultura, Ganadería y Pesca

E POSSIBLE POSSIBLE POSSIBLE POSSIBLE
SIBLE POSSIBLE POSSIBLE POSSIBLE
E POSSIBLE POSSIBLE POSSIBLE POSSIBLE
SIBLE POSSIBLE POSSIBLE POSSIBLE
E POSSIBLE POSSIBLE POSSIBLE POSSIBLE
SIBLE POSSIBLE POSSIBLE POSSIBLE
E POSSIBLE POSSIBLE POSSIBLE POSSIBLE
SIBLE POSSIBLE POSSIBLE POSSIBLE

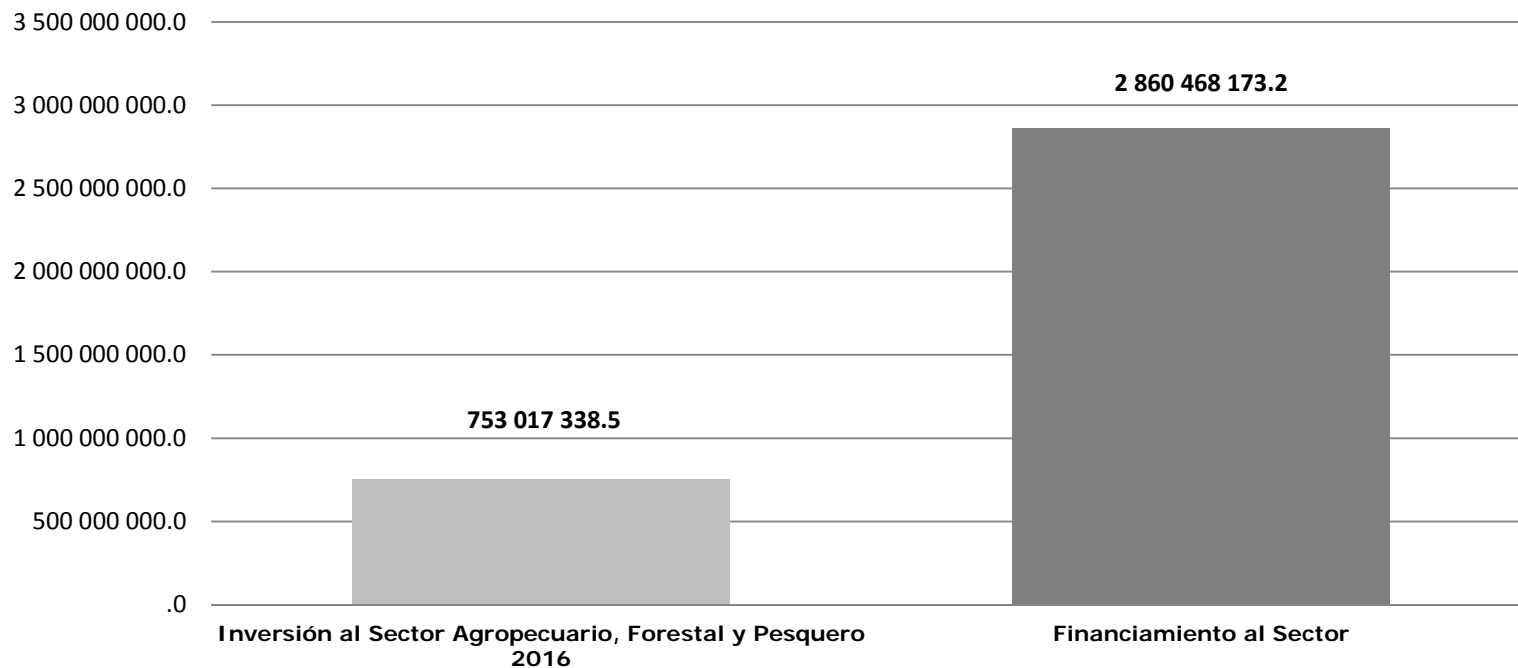


Inversión y Financiamiento en el Sector Agropecuario, Forestal y Pesquero 2016

Componente	Inversión (Pesos)			
	Federal	Estatad	Productores	Total
Inversión al Sector Agropecuario, Forestal y Pesquero 2016.	573 566 661.6	49 036 994.8	130 413 682.1	753 017 338.5
Financiamiento al sector.	2 860 468 173.2	-	-	2 860 468 173.2
Total	3 434 034 834.8	49 036 994.8	130 413 682.1	3 613 485 511.7



Inversión y Financiamiento en el Sector Agropecuario, Forestal y Pesquero 2016





Financiamiento al Sector Agropecuario, Forestal y Pesquero 2016

Institución Financiera	Tipo de Crédito		
	Avío (Pesos)	Refaccionario (Pesos)	Total (Pesos)
Financiera Nacional de Desarrollo Agropecuario, Rural, Forestal y Pesquero (Agencia Estatal Colima) otorga créditos de avío, refaccionario, cuenta corriente, simples y reportos.	78 000 000.0	365 000 000.0	443 000 000.0
Fideicomisos Instituidos con Relación a la Agricultura (FIRA).	787 207 344.7	1 247 885 881.6	2 035 093 226.3
Programa Sistema Nacional de Garantías (SNG) de la Secretaría de Economía.	382 200 000.0	-	382 200 000.0
Programa Nacional de Financiamiento al Microempresario (PRONAFIM) de la Secretaría de Economía.	174 946.9	-	174 946.9
Total	1 247 582 291.6	1 612 885 881.6	2 860 468 173.2



Programa de Inversiones en el Sector Agropecuario, Forestal y Pesquero 2016

Componente	Inversión (Pesos)			
	Federal	Estatal	Productores	Total
Programas en Coejercicio con la SAGARPA.	100 497 313.7	25 098 685.0	55 073 126.6	180 669 125.3
Programas Forestales 2016, (SEDER-CONAFOR).	216 309 165.2	1 000 000.0	-	217 309 165.2
Programas Hidroagrícolas, (SEDER-CONAGUA).	47 980 648.0	6 352 962.0	41 627 685.0	95 961 295.0
Comisión de Cuenca Ayuquila-Armería.	-	379 760.0	-	379 760.0
Programa de Productividad Rural 2016, en el Componente de Atención a Siniestros Agropecuarios para Atender a Pequeños Productores.	6 707 370.4	1 414 885.3	-	8 122 255.7
Programa Maquinaria Pesada.	-	4 463 100.0	-	4 463 100.0
SEMARNAT.	2 613 744.0	-	-	2 613 744.0
Programa de Fomento a la Productividad Pesquera y Acuícola, en el Subprograma Impulso a la Capitalización Pesquera y Acuícola, en el Componente Incentivos de Sustitución de Motores Marinos Ecológico 2016.	2 666 667.0	2 000 000.00	3 000 000.0	7 666 667.0
Mejoramiento de Ambientes marinos en el Paraíso "Arrecifes Artificiales" (SEDER).	5 000 000.0	-	2 126 047.5	7 126 047.5
Siembra de Tilapia.	-	250 000.0	-	250 000.0

Continúa



Programa de Inversiones en el Sector Agropecuario, Forestal y Pesquero 2016

Componente	Inversión (Pesos)			
	Federal	Estatal	Productores	Total
Apoyos Directos, (SEDER).	-	6 077 602.5	-	6 077 602.5
Instituto Nacional de Investigaciones Forestales, Agrícolas y Pecuarias, (INIFAP).	2 805 000.0	-	-	2 805 000.0
Instituto Nacional del Emprendedor, (INADEM) de la Secretaría de Economía.	6 098 645.1	-	-	6 098 645.1
Programa de Regulación y Registro de Actos Jurídicos Sobre Derechos Agrarios del RAN.	5 780 000.0	-	-	5 780 000.0
Programa de Protección y Preservación Ecológica de La Procuraduría Federal de Protección al Ambiente, (PROFEPA).	2 615 269.6	-	-	2 615 269.6
Estudios de la Presa La Fundición de CONAGUA.	895 661.0	-	-	895 661.0
Programa de Agua Potable, Alcantarillado y Saneamiento (PROAGUA) apartado rural de CONAGUA.	9 005 478.6	-	-	9 005 478.6
Programa de Agroincentivos de SAGARPA.	10 478 750.0	-	-	10 478 750.0
Programa Productivo PROCAFÉ e Impulso Productivo al Café.	570 000.0	-	-	570 000.0
Programa Reconversión Productiva de SAGARPA.	28 364 140.0	-	-	28 364 140.0

Continúa



Programa de Inversiones en el Sector Agropecuario, Forestal y Pesquero 2016

Componente	Inversión (Pesos)			
	Federal	Estatal	Productores	Total
Programa PROAGRO Productivo de SAGARPA.	27 724 243.0	-	-	27 724 243.0
Programa Agroproducción de SAGARPA.	44 745 870.0	-	-	44 745 870.0
Programa de Productividad Rural, en el Componente al Desarrollo Comercial de la Agricultura Familiar, (DCAF) SAGARPA.	3 562 000.0	-	-	3 562 000.0
Programa de Fomento Ganadero, en el Componente PROGAN Productivo de SAGARPA.	9 391 723.0	-	-	9 391 723.0
Programa de Fondo para Apoyo en Núcleos para Proyectos Productivos Agrarios, (FAPPA).	1 949 200.0	-	-	1 949 200.0
Programa Fomento a la Productividad Pesquera y Acuícola de SAGARPA.	2 666 666.0	2 000 000.0	-	4 666 666.0
Componente Arráigate de SAGARPA.	1 600 000.0	-	-	1 600 000.0
Programa para la Productividad de la Mujer Emprendedora de SAGARPA, (PROMETE).	3 763 200.0	-	-	3 763 200.0
Programas para Sistemas de Riego Tecnificados, SAGARPA.	28 586 823.0	-	25 586 823.0	57 173 646.0

Continúa



Programa de Inversiones en el Sector Agropecuario, Forestal y Pesquero 2016

Componente	Inversión (Pesos)			
	Federal	Estatad	Productores	Total
Apoyos a los Vecindados en Condiciones de Pobreza Patrimonial para Regularizar Asentamientos Humanos Irregulares (PRASPRAH), a través de la Secretaría de Desarrollo Agrario, Territorial y Urbano, (SEDATU).	1 189 084.0	-	-	1 189 084.0
Total	573 566 661.6	49 036 994.8	130 413 682.1	753 017 338.5



Programa de Inversión y Metas en el Sector Agropecuario, Forestal y Pesquero 2016

Programa	Inversión (Pesos)	Metas
Programas en Coejercicio con la SAGARPA.	180 669 125.3	5 grandes Programas con 8 Subprogramas.
Programas Forestales 2016, (SEDER-CONAFOR).	217 309 165.2	<p>A través de los programas: Programa Nacional Forestal / Restauración Integral, Restauración Complementaria, Mantenimiento de zonas restauradas, Pago por servicios ambientales, Desarrollo de Capacidades Técnicas, Cadenas Productivas, Gobernanza y desarrollo de capacidades técnicas básicas, Brigadas de Incendios y Programa de Empleo Temporal, Plantaciones Forestales.</p> <p>En el Componente Rehabilitación, Modernización, Tecnificación y Equipamiento de Unidades de Riego, se apoyó la rehabilitación y/o modernización de 225 hectáreas, en beneficio de 30 productores. En el Componente Rehabilitación, Modernización y Tecnificación de Distritos de Riego, se apoyó la modernización y/o tecnificación de 1 mil 150 hectáreas, en beneficio de 482 productores y en el Componente de Equipamiento de Distritos de Riego, se apoyó en la adquisición de maquinaria para mantenimiento del módulo de riego en beneficio de 5 mil 663 hectáreas.</p>
Programas Hidroagrícolas, (SEDER-CONAGUA).	95 961 295.0	<p>Se continúa impulsando el desarrollo de una estrategia integral para mejorar la calidad de agua de riego de los usuarios del Módulo Peñitas y Tecuanillo, en beneficio de 16,297 hectáreas reduciendo focos de contaminación industrial en la Subcuenca Tuxcacuesco, gestionando inversiones públicas y privadas en la conservación de la reserva de la Biósfera de Montitlán. Así mismo seguimos avanzando en el proceso para la supresión de vedas de aguas nacionales superficiales en la región del Río Armería y Coahuayana, lo cual impacta positivamente incrementando la calidad y cantidad de agua que llega a nuestro Estado.</p>
Comisión de Cuenca Ayuquila-Armería.	379 760.0	

Continúa



Programa de Inversión y Metas en el Sector Agropecuario, Forestal y Pesquero 2016

Programa	Inversión (Pesos)	Metas
Programa de Productividad Rural 2016, en el Componente de Atención a Siniestros Agropecuarios para Atender a Pequeños Productores.	8 122 255.7	Se aseguraron en caso de siniestro a 61 mil 355 hectáreas de los cultivos de: arroz, maíz, sorgo, cacahuete, café, tamarindo, limón mexicano, mango, caña, plátano y palma de coco.
Programa Maquinaria Pesada.	4 463 100.0	Acciones como son: 105.5 hectáreas de limpia de parcelas, 99 Kms. de caminos sacacosechas, 39.8 Kms. de camino sacacosechas y bordo de río, 6.4 Kms. de rehabilitación de pozo de agua, 13 hectáreas de rehabilitación de pozo de agua y terrenos en zona de invernadero, 45.6 Kms. de limpia y desazolve de drenes, 0.5 Kms. de desazolve de bordo, 12.2 Kms. de obras diversas y 3.4 Kms. de formación de bordo margen derecha de Río Coahuayana, en los municipios de Manzanillo, Armería, Colima, Cuauhtémoc, Comala, Coquimatlán, Ixtlahuacán y Tecomán.
SEMARNAT.	2 613 744.0	A través de los programas: Programa de Empleo Temporal y Conservación de la Vida Silvestre.
Programa de Fomento a la Productividad Pesquera y Acuícola, en el Subprograma Impulso a la Capitalización Pesquera y Acuícola, en el Componente Incentivos de Sustitución de Motores Marinos Ecológicos 2016.	7 666 667.0	Se sustituyeron 13 motores fuera de borda, que van desde los 10 hasta los 115 caballos de fuerza, de 54 embarcaciones ribereñas menores, 26 hieleras y 53 sistemas de localización para la pesca de escama de agua dulce y para la pesca ribereña en los 3 municipios costeros del Estado.

Continúa



Programa de Inversión y Metas en el Sector Agropecuario, Forestal y Pesquero 2016

Programa	Inversión (Pesos)	Metas
Mejoramiento de Ambientes Marinos en el Paraíso "Arrecifes Artificiales" (SEDER).	7 126 047.5	Se instalaron 900 estructura arrecifales en 200 hectáreas en la Costa del Estado, en beneficio directo de 256 familias y 100 beneficiarios indirectos. Con la instalación de las estructuras arrecifales se contribuirá a brindar al Sector Pesquero una alternativa ante la presión extractiva que se ejerce sobre los recursos marinos, fortaleciéndolo, bajo el marco de la sustentabilidad ambiental. Se espera que la capacidad de generación de pesca en promedio de cada estructura arrecifal sea 150 kilogramos por estructura anualmente, capturándose principalmente las especies de pargo lunarejo, huachinango, cocinero y sarangola.
Siembra de Tilapia.	250 000.0	Se está aprovechando la infraestructura de almacenamiento de agua en 100 bordos y/o estanques, dando alternativas de producción a los pobladores de la zona rural. Se sembraron 1.2 millón de crías de Tilapia (<i>Oreochromis niloticus</i>), con lo cual se obtendrá una producción de 200 toneladas en beneficio de 800 familias del área rural, beneficiando a los 10 municipios del Estado de Colima.
Apoyos Directos (SEDER).	6 077 602.5	Apoyos en la realización de acciones como: la adquisición de aspersoras, rollos de alambre, fertilizante, realización de expo, rehabilitación y mantenimiento de maquinaria pesada, adquisición de equipo de cómputo, rehabilitación de sifón del canal, rehabilitación de camino sacacosechas, recargas de material, conformar camino, fabricación de cunetas, tendido de material, entrega de apoyo de crías de tilapia hormonadas para ser sembradas en granja acuícola, en varios municipio del Estado.

Continúa



Programa de Inversión y Metas en el Sector Agropecuario, Forestal y Pesquero 2016

Programa	Inversión (Pesos)	Metas
Instituto Nacional de Investigaciones Forestales, Agrícolas y Pecuarias, (INIFAP).	2 805 000.0	A través del Campo Experimental Tecomán, inició o continuó la ejecución de 23 proyectos de investigación y transferencia de tecnología, en respuesta a la demanda de productores de las principales cadenas agroalimentarias del Estado: Limón Mexicano; 2 proyectos; Caña de Azúcar; 2 proyectos; Extensionismo; 1 proyecto; Sorgo Dulce; 2 proyectos; Tamarindo; 6 proyectos; Jatropha (Piñón Tropical); 1 proyecto y Otros cultivos; 8 proyectos.
Instituto Nacional del Emprendedor, (INADEM) de la Secretaría de Economía,	6 098 645.1	Llevó a cabo la participación con 2 proyectos productivos que corresponden al Sector Agropecuario, ubicados en el Municipio de Tecomán. Los impactos considerados en los proyectos además de la suma de valor agregado, son 25 empleos conservados y 16 nuevos empleos a generar al término del proyecto.
Programa de Regulación y Registro de Actos Jurídicos sobre Derechos Agrarios del Registro Agrario Nacional (RAN).	5 780 000.0	Realizó la expedición de 69 certificados parcelarios, y la expedición de 1 mil 087 títulos de propiedad de solares urbanos, en los municipios de Manzanillo, Comala, Tecomán y Armería.
Programa de Protección y Preservación Ecológica de La Procuraduría Federal de Protección al Ambiente, (PROFEPA).	2 615 269.6	En acciones como servicios básicos, recursos naturales, jurídico, inspección industrial y auditoría ambiental en todo el Estado.
Estudios de la Presa La Fundición de CONAGUA.	895 661.0	Realiza un Estudio de la Presa La Fundición en el Municipio de Armería, para el Estudio de Factibilidad Técnica Económica, en beneficio de 1 mil 095 hectáreas.
Programa de Agroincentivos de SAGARPA.	10 478 750.0	Para beneficio de las afectaciones por el Huracán Patricia para la reactivación de la capacidad productiva agropecuaria, pesca y acuícola.

Continúa



Programa de Inversión y Metas en el Sector Agropecuario, Forestal y Pesquero 2016

Programa	Inversión (Pesos)	Metas
Programa de Agua Potable, Alcantarillado y Saneamiento (PROAGUA) apartado rural de CONAGUA.	9 005 478.6	Obras de construcción de líneas de conducción de agua potable, de tanque de regulación y sustitución de líneas de conducción, suministro y colocación de biodigestores, construcción de red de alcantarillado sanitario, estudio y proyecto de red de drenaje, atención social y participación comunitaria y supervisión del mantenimiento de obras, en beneficio de más de 2 mil habitantes de todo el Estado.
Programa Productivo PROCAFÉ e Impulso Productivo al Café.	570 000.0	Apoyo a pequeños productores de café de todo el Estado.
Programa Reversión Productiva de SAGARPA.	28 364 140.0	Para beneficio de las afectaciones por el Huracán Patricia para la reactivación de la capacidad productiva agropecuaria, pesca y acuícola.
Programa PROAGRO Productivo de SAGARPA.	27 724 243.0	Para la actualización de Padrones de Productores del Estado.
Programa Agroproducción de SAGARPA.	44 745 870.0	En apoyo a productores del Estado de Colima.
Programa de Productividad Rural, en el Componente al Desarrollo Comercial de la Agricultura Familiar, (DCAF) SAGARPA.	3 562 000.0	Se entregaron apoyos para 549 familias ubicadas en pobreza extrema alimentaria coadyuvando a la Cruzada Nacional Contra el Hambre, donde se entregaron paquetes de aves y pequeña infraestructura para la producción de hortalizas.
Programa de Fomento Ganadero, en el Componente PROGAN Productivo de SAGARPA.	9 391 723.0	Para la adquisición de vientre o colmena en inventario de ganado bovino, ovino, caprino, cunícola y apícola, vaquillas, crías bovinas de carne y doble propósito.

Continúa



Programa de Inversión y Metas en el Sector Agropecuario, Forestal y Pesquero 2016

Programa	Inversión (Pesos)	Metas
Programa de Fondo para Apoyo en Núcleos para Proyectos Productivos Agrarios, (FAPPA).	1 949 200.0	Para proyectos de ganadería, servicio, agroindustrial y frutícola, en los municipios de Armería, Coquimatlán, Cuauhtémoc, Manzanillo y Villa de Álvarez, en beneficios de 48 productores.
Programa Fomento a la Productividad Pesquera y Acuícola de SAGARPA.	4 666 666.0	Apoyo a los pescadores para embarcaciones pesqueras, con la finalidad de incrementar la rentabilidad de la operación pesquera.
Componente Arráigate de SAGARPA.	1 600 000.0	Para apoyar el arraigo de 80 jóvenes rurales, mediante servicios de extensión, innovación y capacitación para fortalecer sus capacidades en la implementación de proyectos productivos que permitan mejorar sus ingresos y nivel de vida.
Programa para la Productividad de la Mujer Emprendedora de SAGARPA, (PROMETE).	3 763 200.0	Se desarrollaron diferentes proyectos como: engorda de tilapia, bovino doble propósito, frutícola, cultivos básicos, maíz forrajero, ovinos cría y engorda, cocina económica, tienda de abarrotes y tienda de ropa artesanal, en beneficio de 96 mujeres de los municipios de Colima, Coquimatlán, Ixtlahuacán y Manzanillo.
Programa para Sistemas de Riego Tecnificados de SAGARPA.	57 173 646.0	Apoyo económico para la adquisición e instalación de sistemas de riego tecnificados en 1 mil 717.26 hectáreas de riego tecnificado en beneficio de 214 productores.
Apoyos a los Vecindados en Condiciones de Pobreza Patrimonial para Regularizar Asentamientos Humanos Irregulares (PRASPRAH), a través de la Secretaría de Desarrollo Agrario, Territorial y Urbano, (SEDATU).	1 189 084.0	Apoyos en la liberación de 128 cartas para regularización de la tenencia de la tierra, en los municipios de Armería, Manzanillo, Tecmán y Villa de Álvarez.
Total	753 017 338.5	



Programa de Inversiones 2016 Coejercicio con la SAGARPA

Programa	Inversión (Pesos)			
	Federal	Estatad	Productores	Total
Programa de Concurrencia con las Entidades Federativas				
Proyectos Productivos y/o Estratégicos Agrícolas.	19 971 880.0	9 230 132.0	29 037 968.1	58 239 980.1
Proyectos Productivos y/o Estratégicos Pecuarios.	13 314 586.0	8 230 160.0	20 836 515.0	42 381 261.0
Proyectos Productivos y/o Estratégicos Pesqueros y Acuícolas.	3 013 534.0	2 496 143.0	3 490 927.4	9 000 604.4
Programa de Productividad Rural				
Infraestructura Productiva para el Aprovechamiento Sustentable del Suelo y Agua, (IPASSA).	5 569 000.0	1 392 250.0	430 555.6	7 391 805.6
Proyecto Estratégico de Seguridad Alimentaria, (PESA).	22 028 313.7	-	1 277 160.6	23 305 474.3
Programa de Apoyo a Pequeños Productores				
Extensionismo.	6 600 000.0	1 650 000.0	-	8 250 000.0

Continúa



Programa de Inversiones 2016 Coejercicio con la SAGARPA

Programa	Inversión (Pesos)			
	Federal	Estatal	Productores	Total
Programa de Sanidad e Inocuidad de Agroalimentación				
Sanidad e inocuidad de agroalimentación.	29 600 000.0	2 000 000.0	-	31 600 000.0
Programa de Productividad y Competitividad				
Información estadística y estudios.	400 000.0	100 000.0	-	500 000.0
Total	100 497 313.7	25 098 685.0	55 073 126.7	180 669 125.4

Situación de la obra: T = Terminada, P = En Proceso, S = En Servicio, E = Equipamiento



Programa de Concurrencia con las Entidades Federativas Proyectos Productivos y/o Estratégicos Agrícolas 2016

Componente	Inversión Autorizada (Pesos)				Metas
	Total	Federal	Estatad	Productores	
Implementos agrícolas.	10 844 334.0	4 337 734.0	1 084 433.0	5 422 167.0	122 equipos, 93 beneficiarios.
Tractores.	8 306 000.0	3 322 400.0	830 600.0	4 153 000.0	21 tractores, 21 beneficiarios.
Material vegetativo.	6 963 670.0	2 785 468.0	696 367.0	3 481 835.0	89 mil 255 plantas, 100 beneficiarios.
Sistema de riego.	4 794 000.0	1 917 600.0	479 400.0	2 397 000.0	141 hectáreas, 31 beneficiarios.
Infraestructura y equipamiento para agricultura bajo cubierta.	5 780 000.0	2 312 000.0	578 000.0	2 890 000.0	50 mil metros cuadrados, 23 beneficiarios.
Infraestructura y equipamiento para la producción primaria y cosecha.	6 750 000.0	2 700 000.0	675 000.0	3 375 000.0	19 proyectos, 90 beneficiarios.
Infraestructura y equipamiento para el acondicionamiento y manejo poscosecha.	3 845 000.0	1 538 000.0	384 500.0	1 922 500.0	9 proyectos, 39 beneficiarios.
Elaboración de proyectos ejecutivos.	300 000.0	120 000.0	30 000.0	150 000.0	5 proyectos, 5 beneficiarios.

Continúa



Programa de Concurrencia con las Entidades Federativas Proyectos Productivos y/o Estratégicos Agrícolas 2016

Componente	Inversión Autorizada (Pesos)				Metas
	Total	Federal	Estatad	Productores	
Gastos de operación y evaluación.	1 173 348.0	938 678.0	234 670.0	-	-
Total	48 756 352.0	19 971 880.0	4 992 970.0	23 791 502.0	

NOTA: la información que se presenta es por anexo de ejecución completo para el año 2016.



Programa de Concurrencia con las Entidades Federativas Componente Proyectos Productivos y/o Estratégicos Pecuarios 2016

Componente	Inversión Autorizada (Pesos)				Metas
	Total	Federal	Estatal	Productores	
Bovino Carne y Doble Propósito					
Proyecto de infraestructura.	3 242 550.0	1 297 020.0	324 255.0	1 621 275.0	20 proyectos con 20 beneficiados.
Proyecto de equipamiento y maquinaria.	3 190 954.0	1 276 381.0	319 096.0	1 595 477.0	45 proyectos con 45 beneficiarios.
Semental bovino con registro genealógico y evaluación genética.	3 230 000.0	1 292 000.0	323 000.0	1 615 000.0	100 cabezas con 100 beneficiarios.
Ventre bovino cárnico o doble propósito gestante con registro genealógico y evaluación genética.	13 300 000.0	5 320 000.0	1 330 000.0	6 650 000.0	1 mil cabezas con 100 beneficiarios.
Subtotal	22 963 504.0	9 185 401.0	2 296 351.0	11 481 752.0	
Ovinos					
Proyecto de infraestructura.	500 000.0	200 000.0	50 000.0	250 000.0	4 proyectos con 4 beneficiarios.
Proyecto de equipamiento y maquinaria.	300 000.0	120 000.0	30 000.0	150 000.0	7 proyectos con 7 beneficiarios.

Continúa



Programa de Concurrencia con las Entidades Federativas Componente Proyectos Productivos y/o Estratégicos Pecuarios 2016

Componente	Inversión Autorizada (Pesos)				Metas
	Total	Federal	Estatad	Productores	
Semental ovino con registro genealógico y evaluación genética.	228 000.0	91 200.0	22 800.0	114 000.0	20 cabezas con 20 beneficiarios.
Vientre ovino gestante sin registro genealógico.	2 280 000.0	912 000.0	228 000.0	1 140 000.0	800 cabezas con 20 beneficiarios.
Subtotal	3 308 000.0	1 323 200.0	330 800.0	1 654 000.0	
Caprinos					
Proyecto de infraestructura.	500 000.0	200 000.0	50 000.0	250 000.0	4 proyectos con 4 beneficiarios.
Proyecto de equipamiento y maquinaria.	300 000.0	120 000.0	30 000.0	150 000.0	7 proyectos con 7 beneficiarios.
Semental caprino con registro genealógico y evaluación genética.	228 000.0	91 200.0	22 800.0	114 000.0	20 cabezas con 20 beneficiarios.
Vientre caprino gestante sin registro genealógico.	997 500.0	399 000.0	99 750.0	498 750.0	350 cabezas con 8 beneficiarios.
Subtotal	2 025 500.0	810 200.0	202 550.0	1 012 750.0	

Continúa



Programa de Concurrencia con las Entidades Federativas Componente Proyectos Productivos y/o Estratégicos Pecuarios 2016

Componente	Inversión Autorizada (Pesos)				Metas
	Total	Federal	Estatal	Productores	
Porcinos					
Proyecto de infraestructura.	1 200 000.0	480 000.0	120 000.0	600 000.0	10 proyectos con 10 beneficiarios.
Subtotal	1 200 000.0	480 000.0	120 000.0	600 000.0	
Avícola					
Proyecto de infraestructura.	350 000.0	140 000.0	35 000.0	175 000.0	4 proyectos con 4 beneficiarios.
Proyecto de equipamiento y maquinaria.	200 000.0	80 000.0	20 000.0	100 000.0	5 proyectos con 5 beneficiarios.
Subtotal	550 000.0	220 000.0	55 000.0	275 000.0	
Apícola					
Proyecto de equipamiento y maquinaria.	1 000 000.0	400 000.0	100 000.0	500 000.0	20 proyectos con 20 beneficiarios.
Núcleo de abejas.	475 000.0	190 000.0	47 500.0	237 500.0	500 núcleos de abejas con 50 productores beneficiados.
Subtotal	1 475 000.0	590 000.0	147 500.0	737 500.0	

Continúa



Programa de Concurrencia con las Entidades Federativas Componente Proyectos Productivos y/o Estratégicos Pecuarios 2016

Componente	Inversión Autorizada (Pesos)				Metas
	Total	Federal	Estatal	Productores	
Otras especies					
Proyecto de infraestructura.	100 000.0	40 000.0	10 000.0	50 000.0	2 proyectos con 2 beneficiarios.
Proyecto de equipamiento y maquinaria.	100 000.0	40 000.0	10 000.0	50 000.0	3 proyectos con 3 beneficiarios.
Subtotal	200 000.0	80 000.0	20 000.0	100 000.0	
Gastos de operación y evaluación.	782 231.0	625 785.0	156 446.0	-	
Total	32 504 235.0	13 314 586.0	3 328 647.0	15 861 002.0	

NOTA: la información que se presenta es por anexo de ejecución completo para el año 2016.



Programa de Productividad Rural Proyecto Estratégico de Seguridad Alimentaria, (PESA)

Sistema/Actividad	Inversión Autorizada (Pesos)				Metas
	Total	Federal	Estatal	Productores	
2015*					
Infraestructura, equipo, material vegetativo, especies zootécnicas y acuícolas para instrumentar proyectos productivos.	864 807.2	768 313.7	-	96 493.5	Proyectos.
Servicios proporcionados por Agencias de Extensión para la Operación del Componente PESA.	1 260 000.0	1 260 000.0	-	-	207 proyectos con 474 beneficiarios.
Servicios de Supervisión y Evaluación proporcionados por las Agencias de Extensión que Operan el Componente PESA.	59 000.0	59 000.0	-	-	Servicios.
Servicios proporcionados por Técnicos para la elaboración de estudios, diseño y puesta en marcha de proyectos de conservación y uso sustentable de suelo y agua (COUSSA).	27 000.0	27 000.0	-	-	Servicios.
Obras y prácticas de conservación y uso sustentable de suelo y agua que den vialidad a proyectos productivos.	900 000.0	900 000.0	-	-	2 proyectos con 51 beneficiarios.
Subtotal	3 110 807.2	3 014 313.7	-	96 493.5	

* Recursos del Ejercicio Fiscal 2015 que se ejercieron en el 2016.

Continúa



Programa de Productividad Rural Proyecto Estratégico de Seguridad Alimentaria, (PESA)

Sistema/Actividad	Inversión Autorizada (Pesos)			Metas	
	Total	Federal	Estatal		
Infraestructura, equipo, material vegetativo, especies zootécnicas y acuícolas para instrumentar proyectos productivos.	11 806 667.0	10 626 000.0	-	1 180 667.0	600 proyectos con 1 mil beneficiarios.
Servicios proporcionados por Agencias de Extensión para la Operación del Componente PESA.	4 800 000.0	4 800 000.0	-	-	Servicios.
Servicios de Supervisión y Evaluación proporcionados por las Agencias de Extensión que Operan el Componente PESA.	384 000.0	384 000.0	-	-	Servicios.
Paquetes de huertos y granjas familiares con apoyo de técnicos.	2 790 000.0	2 790 000.0	-	-	279 proyectos con 279 beneficiarios.
Gastos de operación y evaluación.	414 000.0	414 000.0	-	-	
Subtotal	20 194 667.0	19 014 000.0	-	1 180 667.0	
Total	23 305 474.2	22 028 313.7			

NOTA: La información que se presenta es por anexo de ejecución completo para el año 2016.



Programa de Productividad Rural 2016 Infraestructura Productiva para el Aprovechamiento Sustentable de Suelo y Agua (IPASSA)

Programa/Obra o Acción	Municipio y Localidad		Inversión Autorizada (Pesos)				Metas
			Total	Federal	Estatal	Productores	
Comala							
Infraestructura Productiva para el Aprovechamiento Sustentable de Suelo y Agua, (IPASSA) 2015.	Cofradía	de	1 345 833.3	969 000.0	242 250.0	134 583.3	Construcción de 2 tanques para almacenamiento de agua a base de mampostería, cercados con malla ciclónica, adquisición y plantación de especies nativas en tinas ciegas, adquisición e instalación de línea de conducción de agua a base de tubería galvanizada de 3" y 2" así como camino de acceso empedrado.
Ixtlahuacán							
Infraestructura Productiva para el Aprovechamiento Sustentable de Suelo y Agua, (IPASSA) 2016.	Agua de	La	1 897 063.1	1 439 458.3	359 864.6	97 740.2	Construcción de olla recubierta con geo membrana, cercado con malla, adquisición e instalación de líneas de conducción, bebederos pecuarios, zanjas de infiltración y adquisición y plantación de especies forestales.
Infraestructura Productiva para el Aprovechamiento Sustentable de Suelo y Agua, (IPASSA) 2016.	Jiliotupa		1 889 229.1	1 433 731.5	358 432.9	97 064.7	Infraestructura para captación, almacenamiento y distribución de agua para uso de abrevaderos.

Continúa



**Programa de Productividad Rural 2016
Infraestructura Productiva para el Aprovechamiento
Sustentable de Suelo y Agua (IPASSA)**

Programa/Obra o Acción	Municipio y Localidad	Inversión Autorizada (Pesos)				Metas
		Total	Federal	Estatal	Productores	
Manzanillo						
Infraestructura Productiva para el Aprovechamiento Sustentable de Suelo y Agua, (IPASSA) 2016.	Ejido Don Tomás	1 972 180.1	1 496 810.2	374 202.5	101 167.4	Construcción de olla recubierta con geo membrana, cercado con malla, adquisición e instalación de líneas de conducción, bebederos pecuarios, zanjas de infiltración y adquisición y plantación de especies forestales.
Varios Municipios						
Gastos de operación y evaluación.	Varios Municipios	287 500.0	230 000.0	57 500.0	-	-
Total		7 391 805.6	5 569 000.0	1 392 250.0	430 555.6	

NOTA: La información que se presenta es por anexo de ejecución completo para el año 2016.



Programa de Productividad Rural 2016 Componente de Atención a Siniestros Agropecuarios para Atender a Pequeños Productores

Programa/Obra o Acción	Municipio y Localidad	Inversión (pesos)		Fecha de:		Sit. de la obra	Avance (%)		Metas	
		Autorizada	Ejercida	Inicio	Término		Fís.	Financ.		
Alcance Estatal										
Anuales temporal PV (maíz, arroz, sorgo y cacahuete).	Alcance Estatal	2 544 119.3	2 544 119.3	04/16	12/16	T	100	100	17 mil 360 hectáreas.	
Anuales PV riego (maíz, arroz y sorgo).	Alcance Estatal	551 055.0	551 055.0	04/16	12/16	T	100	100	4 mil 322 hectáreas.	
OI- riego (maíz).	Alcance Estatal	401 880.0	401 880.0	05/16	05/17	T	100	100	3 mil 152 hectáreas.	
Subtotal		3 497 054.3	3 497 054.3							
Varios Municipios										
Café temporal.	Comala, Cuauhtémoc, Manzanillo, Minatitlán y Villa de Álvarez	209 950.0	209 950.0	05/16	05/17	T	100	100	1 mil 235 hectáreas.	

Continúa



**Programa de Productividad Rural 2016
Componente de Atención a Siniestros Agropecuarios
para Atender a Pequeños Productores**

Programa/Obra o Acción	Municipio y Localidad	Inversión (pesos)		Fecha de:		Sit. de la obra	Avance (%)		Metas
		Autorizada	Ejercida	Inicio	Término		Fís.	Financ.	
Caña temporal.	Cauhtémoc y Villa de Álvarez	619 514.0	619 514.0	05/16	05/17	T	100	100	7 mil 672 hectáreas.
Tamarindo temporal.	Armería, Colima, Coquimatlán, Ixtlahuacán, Manzanillo, Tecomán y Villa de Álvarez	261 375.0	261 375.0	05/16	05/17	T	100	100	1 mil 025 hectáreas.
Tamarindo riego.	Armería, Colima, Coquimatlán, Cauhtémoc, Ixtlahuacán, Manzanillo, Tecomán y Villa de Álvarez	203 298.8	203 298.8	05/16	05/17	T	100	100	1 mil 063 hectáreas.

Continúa



**Programa de Productividad Rural 2016
Componente de Atención a Siniestros Agropecuarios
para Atender a Pequeños Productores**

Programa/Obra o Acción	Municipio y Localidad	Inversión (pesos)		Fecha de:		Sit. de la obra	Avance (%)		Metas
		Autorizada	Ejercida	Inicio	Término		Fís.	Financ.	
Limón riego.	Armería, Colima, Coquimatlán, Ixtlahuacán, Manzanillo y Tecomán)	2 077 993.5	2 077 993.5	05/16	05/17	T	100	100	11 mil 449 hectáreas.
Mango riego.	Armería, Colima, Coquimatlán, Cuauhtémoc, Ixtlahuacán, Manzanillo y Tecomán	306 030.0	306 030.0	05/16	05/17	T	100	100	3 mil 030 hectáreas.
Caña riego.	Armería, Colima, Comala, Coquimatlán Cuauhtémoc y Tecomán	420 396.5	420 396.5	05/16	05/17	T	100	100	5 mil 942 hectáreas.
Plátano riego.	Armería, Manzanillo y Tecomán	361 462.5	361 462.5	05/16	05/17	T	100	100	2 mil 430 hectáreas.

Continúa



**Programa de Productividad Rural 2016
Componente de Atención a Siniestros Agropecuarios
para Atender a Pequeños Productores**

Programa/Obra o Acción	Municipio y Localidad	Inversión (pesos)		Fecha de:		Sit. de la obra	Avance (%)		Metas
		Autorizada	Ejercida	Inicio	Término		Fís.	Financ.	
Palma de coco riego.	Armería, Coquimatlán, Ixtlahuacán, Manzanillo y Tecomán	165 181.3	165 181.3	05/16	05/17	T	100	100	2 mil 675 hectáreas.
Subtotal		4 625 201.6	4 625 201.6						
Total		8 122 255.9	8 122 255.9						

Situación de la obra: T = Terminada, P = En Proceso, S = En Servicio, E = Equipamiento



Programa de Apoyo a Pequeños Productores Extensionismo 2016

Componente	Inversión Autorizada (Pesos)				Metas
	Total	Federal	Estatal	Productores	
Extensionismo	8 250 000.0	6 600 000.0	1 650 000.0	-	

Se contó con la participación de 42 extensionistas que brindaron los servicios para el desarrollo de capacidades de los productores mediante la asesoría técnica, capacitación e innovación tecnológica, con lo que se permitió la atención a 42 solicitudes en beneficio de 1 mil 680 productores beneficiados de las diferentes cadenas productivas tales como limón, plátano, coco, tamarindo, café, maíz, mango, pecuario, acuicultura y pesca, del Sector Agropecuario del Estado de Colima.

Así mismo se contrató a 2 coordinadores distritales y un Coordinador Operativo de Extensionistas, para el seguimiento de los servicios contratados.

Se participó en los eventos de la Rendrus Estatal, Nacional, Productos No Tradicionales y Agro Baja, con productores y productos que cumplan con los requerimientos del mercado.

NOTA: la información que se presenta es por anexo de ejecución completo para el año 2016.



Programa de Sanidad e Inocuidad Agroalimentaria 2016 Sanidad Federalizada

Componente	Inversión Autorizada (Pesos)				Metas
	Total	Federal	Estatal	Productores	
Incentivo de Apoyo de Sanidad	22 656 193.0	22 256 193.0	400 000.0	-	22 proyectos con 28 mil 960 productores beneficiados.
Salud Animal.	2 920 186.0	2 820 186.0	100 000.0	-	5 proyectos con 6 mil 300 productores beneficiados.
Vigilancia epidemiológica en salud animal, acuícola y pesquera.	2 561 317.0	2 561 317.0	-	-	5 proyectos con 5 mil 340 productores beneficiados.
Sanidad acuícola y pesquera.	1 741 348.0	1 741 348.0	-	-	2 proyectos con 220 productores beneficiados.
Sanidad vegetal.	12 233 160.0	11 933 160.0	300 000.0	-	8 proyectos con 6 mil 500 productores beneficiados.
Vigilancia epidemiológica en sanidad vegetal.	3 200 182.0	3 200 182.0	-	-	2 proyectos, con 10 mil 600 productores beneficiados.
Incentivo de Inocuidad	4 019 887.0	4 019 887.0	-	-	3 proyectos con 240 unidades de producción beneficiadas.

Continúa



Programa de Sanidad e Inocuidad Agroalimentaria 2016
Sanidad Federalizada

Componente	Inversión Autorizada (Pesos)				Metas
	Total	Federal	Estatad	Productores	
Incentivo de Inspección de la Movilización Nacional	3 343 920.0	1 843 920.0	1 500 000.0	-	1 proyecto (inspección de 11 mil movilizaciones agropecuarias).
Gastos de operación.	1 580 000.0	1 480 000.0	100 000.0	-	-
Total	31 600 000.0	29 600 000.0	2 000 000.0	-	



Programa de Productividad y Competitividad 2016 Información Estadística y Estudios, (SNIDRUS)

Actividad	Inversión Autorizada (Pesos)			Metas
	Total	Federal	Estatad	
Monitoreo de información agropecuaria.	199 607.0	199 607.0	-	90 reportes periódicos.
Aplicaciones geoespaciales.	184 689.0	184 689.0	-	7 reportes periódicos, 2 personal técnico asignados.
Proyecto de Interés Estatal Agropecuario	96 000.0	-	96 000.0	1 módulo.
Gastos de operación federal.	15 704.0	15 704.0	-	N.A.
Gastos de operación estatal.	4 000.0	-	4 000.0	N.A.
Total	500 000.0	400 000.0	100 000.0	

N.A. = No Aplica

NOTA: La información que se presenta es por anexo de ejecución completo para el año 2016.



Programa de Concurrencia con las Entidades Federativas Proyectos Productivos y/o Estratégicos Agrícolas 2015*

Componente	Inversión Autorizada (Pesos)			Metas	
	Total	Federal	Estatal		
Infraestructura y equipamiento para la postproducción.	1 500 000.0	-	750 000.0	750 000.0	2 proyectos con 17 beneficiarios.
Maquinaria y equipo.	4 564 049.4	-	2 280 615.0	2 283 434.4	263 equipos con 155 beneficiarios.
Sistema de riego.	697 044.7	-	333 709.0	363 335.7	51.54 hectáreas con 5 beneficiarios.
Tractores.	2 476 858.0	-	750 000.0	1 726 858.0	5 tractores con 5 beneficiarios.
Infraestructura y equipamiento para la producción primaria.	245 676.0	-	122 838.0	122 838.0	1 proyecto con 6 beneficiarios.
Total	9 483 628.1	-	4 237 162.0	5 246 466.1	

* Recursos del Ejercicio Fiscal 2015 que se ejercieron en el 2016.



Programa de Concurrencia con las Entidades Federativas Componente Proyectos Productivos y/o Estratégicos Pecuarios 2015*

Componente	Inversión Autorizada (Pesos)				Metas
	Total	Federal	Estatal	Productores	
Proyectos Pecuarios. Productivos	9 877 026.0	-	4 901 513.0	4 975 513.0	50 proyectos de infraestructura, maquinaria y equipo; adquisición de 331 especies pecuarias; beneficiando a 84 productores del Estado.

* Recursos del Ejercicio Fiscal 2015 que se ejercieron en el 2016.



Programas Hidroagrícolas 2016

Componente	Inversión Autorizada (Pesos)				Metas
	Total	Federal	Estatad	Productores	
Rehabilitación, Modernización, Tecnificación y Equipamiento de Unidades de Riego.	8 117 377.0	4 058 689.0	811 737.0	3 246 951.0	Apoyar la rehabilitación y/o modernización de 225 hectáreas, en beneficio de 30 productores.
Rehabilitación, Modernización y Tecnificación de Distritos de Riego.	82 543 918.0	41 271 959.0	5 541 225.0	35 730 734.0	Apoyar la modernización y/o tecnificación de 1 mil 150 hectáreas, en beneficio de 482 productores.
Equipamiento de Distritos de Riego.	5 300 000.0	2 650 000.0	-	2 650 000.0	Apoyo para la adquisición de maquinaria para mantenimiento del módulo de riego en beneficio de 5 mil 663 hectáreas.
Total	95 961 295.0	47 980 648.0	6 352 962.0	41 627 685.0	



Obras con Maquinaria Pesada del Gobierno del Estado 2016

Programa/Obra o Acción	Municipio y Localidad	Inversión (pesos)		Fecha de:		Sit. de la obra	Avance (%)		Metas	
		Autorizada	Ejercida	Inicio	Término		Fís.	Financ.		
Armería										
Limpieza de parcelas.	Armería	96 000.0	96 000.0	06/16	07/16	T	100	100	15 hectáreas.	
Limpieza de parcelas.	Armería	64 000.0	64 000.0	05/16	06/16	T	100	100	10 hectáreas.	
Rehabilitación de caminos sacacosechas.	Armería	168 000.0	168 000.0	06/16	07/16	T	100	100	30 kilómetros.	
Limpia y desazolve de drenes.	Armería	51 200.0	51 200.0	04/16	04/16	T	100	100	3.2 kilómetros.	
Subtotal		379 200.0	379 200.0							
Comala										
Limpieza de parcelas.	Comala	32 000.0	32 000.0	06/16	07/16	T	100	100	5 hectáreas.	
Rehabilitación de caminos sacacosechas.	Comala	11 200.0	11 200.0	05/16	05/16	T	100	100	2 kilómetros.	
Rehabilitación de caminos sacacosechas.	Comala	1 000.0	1 000.0	05/16	05/16	T	100	100	2 kilómetros.	

Continúa



Obras con Maquinaria Pesada del Gobierno del Estado 2016

Programa/Obra o Acción	Municipio y Localidad	Inversión (pesos)		Fecha de:		Sit. de la obra	Avance (%)		Metas	
		Autorizada	Ejercida	Inicio	Término		Fís.	Financ.		
Rehabilitación de caminos sacacosechas y bordo de río.	La Joya	332 800.0	332 800.0	04/16	04/16	T	100	100	26 kilómetros.	
Rehabilitación de terrenos en zona de invernadero.	La Joya	38 400.0	38 400.0	05/16	05/16	T	100	100	1.5 hectáreas.	
Desazolve de bordo.	San Antonio	28 800.0	28 800.0	06/16	06/16	T	100	100	0.5 kilómetros.	
Subtotal		444 200.0	444 200.0							
Coquimatlán										
Limpieza de parcelas.	El Chical	144 000.0	144 000.0	06/16	07/16	T	100	100	5 hectáreas.	
Subtotal		144 000.0	144 000.0							
Cuahtémoc										
Limpieza de parcelas.	Alcaraces	201 600.0	201 600.0	07/16	07/16	T	100	100	7 hectáreas.	
Limpieza de parcelas.	Ejido Fernández	179 200.0	179 200.0	03/16	05/16	T	100	100	28 hectáreas.	
Limpieza de parcelas.	Ejido Chiapa	227 200.0	227 200.0	03/16	06/16	T	100	100	35.5 hectáreas.	

Continúa



Obras con Maquinaria Pesada del Gobierno del Estado 2016

Programa/Obra o Acción	Municipio y Localidad	Inversión (pesos)		Fecha de:		Sit. de la obra	Avance (%)		Metas	
		Autorizada	Ejercida	Inicio	Término		Fís.	Financ.		
Rehabilitación de caminos sacacosechas.	El Trapiche	72 800.0	72 800.0	05/16	05/16	T	100	100	13 kilómetros.	
Rehabilitación de terrenos.	Palmillas	201 600.0	201 600.0	05/16	05/16	T	100	100	7 hectáreas.	
Rehabilitación de terrenos en zona de invernadero.	Palmillas	115 200.0	115 200.0	05/16	05/16	T	100	100	4.5 hectáreas.	
Subtotal		997 600.0	997 600.0							
Ixtlahuacán										
Rehabilitación de caminos sacacosechas.	Ixtlahuacán	33 600.0	33 600.0	06/16	07/16	T	100	100	6 kilómetros.	
Rehabilitación de caminos sacacosechas.	Ixtlahuacán	15 000.0	15 000.0	06/16	07/16	T	100	100	30 kilómetros.	
Rehabilitación de pozo de agua.	El Galage	460 800.0	460 800.0	06/16	07/16	T	100	100	6.4 kilómetros.	
Diversos.	Jililotupa	195 200.0	195 200.0	03/16	05/16	T	100	100	12.2 kilómetros.	
Subtotal		704 600.0	704 600.0							

Continúa



Obras con Maquinaria Pesada del Gobierno del Estado 2016

Programa/Obra o Acción	Municipio y Localidad	Inversión (pesos)		Fecha de:		Sit. de la obra	Avance (%)		Metas	
		Autorizada	Ejercida	Inicio	Término		Fís.	Financ.		
Manzanillo										
Rehabilitación de diversos caminos sacacosechas.	Manzanillo	51 200.0	51 200.0	05/16	05/16	T	100	100	16 kilómetros.	
Rehabilitación de bordo del Río Marabasco.	Ejido Río Marabasco	294 400.0	294 400.0	05/16	06/16	T	100	100	4.6 kilómetros.	
Rehabilitación de bordo del Río Marabasco.	Ejido Río Marabasco	331 200.0	331 200.0	05/16	06/16	T	100	100	4.6 kilómetros.	
Rehabilitación de bordo Arroyo Santiago.	Manzanillo	331 200.0	331 200.0	05/16	06/16	T	100	100	4.6 kilómetros.	
Limpia y desazolve de drenes.	La Central	38 000.0	38 000.0	05/16	05/16	T	100	100	2.4 kilómetros.	
Limpia y desazolve de drenes.	Manzanillo	9 500.0	9 500.0	05/16	05/16	T	100	100	3.8 kilómetros.	
Limpia y desazolve de diversos drenes.	Manzanillo	8 000.0	8 000.0	05/16	05/16	T	100	100	3.2 kilómetros.	
Limpia y desazolve de drenes.	San Buenaventura	9 500.0	9 500.0	05/16	05/16	T	100	100	3.8 kilómetros.	

Continúa



Obras con Maquinaria Pesada del Gobierno del Estado 2016

Programa/Obra o Acción	Municipio y Localidad	Inversión (pesos)		Fecha de:		Sit. de la obra	Avance (%)		Metas	
		Autorizada	Ejercida	Inicio	Término		Fís.	Financ.		
Limpia y desazolve de drenes.	La Central	233 600.0	233 600.0	03/16	04/16	T	100	100	14.6 kilómetros.	
Limpia y desazolve de drenes.	Santiago	233 600.0	233 600.0	03/16	05/16	T	100	100	14.6 kilómetros.	
Subtotal		1 540 200.0	1 540 200.0							
Tecomán										
Formación de bordo margen derecha de Río Coahuayana	Cerro Ortega de	244 800.0	244 800.0	03/16	04/16	T	100	100	3.4 kilómetros.	
Formación de bordo margen derecha de Río Coahuayana	Cerro Ortega de	8 500.0	8 500.0	03/16	04/16	T	100	100	3.4 kilómetros.	
Subtotal		253 300.0	253 300.0							
Total		4 63 100.0	4 463 100.0							

Situación de la obra: T = Terminada P = En Proceso S = En Servicio E = Equipamiento



Fondo para Apoyo en Núcleos a Proyectos Productivos Agrarios

Municipio	Localidad	Proyecto	Giro	Inversión (Pesos)	Beneficiados
Armería	Armería	Cocina Económica	Servicio	268 800.0	6
Coquimatlán	El Ranchito	Bovino Doble Propósito	Ganadería	268 800.0	6
Coquimatlán	El Algodonal	Ovinos Cría y Engorda	Ganadería	268 800.0	12
Coquimatlán	Coquimatlán	Elaboración de Dulces	Agroindustrial	201 600.0	6
Cuauhtémoc	Quesería	Caprinos Cría y Engorda	Ganadería	268 800.0	6
Manzanillo	Jalipa, Salahua	Tropicales y Subtropicales	Frutícolas	470 400.0	6
Villa de Álvarez	Villa de Álvarez	Cocina Económica	Servicio	201 800.0	6
Total				1 949 000.0	48



Volumen, Valor y Superficie Agrícola Cosechada, de Riego y Temporal Cultivos Cíclicos

Tipo de Cultivo	Superficie Cosechada (Hectáreas)			Producción Obtenida (Toneladas)	Valor de la Producción (Miles de Pesos)
	Riego	Temporal	Total		
Ajonjolí.	20.0	41.0	61.0	39.6	613.8
Arroz palay.	1 553.0	1 563.0	3 116.0	18 221.6	66 414.4
Berenjena.	3.0	-	3.0	105.0	840.0
Cacahuate.	22.0	35.0	57.0	50.2	1 000.1
Calabacita.	5.0	-	5.0	71.0	318.3
Calabaza.	20.0	-	20.0	240.0	600.0
Camote.	18.0	38.0	56.0	1 149.8	4,584.7
Cebolla.	5.0	-	5.0	100.0	300.0
Chile habanero.	8.0	-	8.0	140.0	1 950.0
Chile verde.	495.0	-	495.0	14 491.1	59 732.8
Elote.	1 591.9	53.0	1 644.9	26 008.6	42 535.6
Frijol.	16.0	-	16.0	12.0	87.0

Continúa



Volumen, Valor y Superficie Agrícola Cosechada, de Riego y Temporal Cultivos Cíclicos

Tipo de Cultivo	Superficie Cosechada (Hectáreas)			Producción Obtenida (Toneladas)	Valor de la Producción (Miles de Pesos)
	Riego	Temporal	Total		
Jamaica.	-	28.0	28.0	14.0	574.0
Jicama.	22.0	50.0	72.0	1 822.6	5 493.1
Maíz forrajero en verde.	425.0	219.1	644.1	15 697.6	8 402.4
Maíz grano.	1 687.9	7 959.5	9 647.4	39 113.2	138 661.9
Melón.	692.0	-	692.0	25 089.0	98 241.6
Pepino.	402.0	26.0	428.0	11 934.9	37 378.6
Sandía.	615.0	-	615.0	25 586.5	104 553.6
Semilla de maíz grano.	361.0	-	361.0	1 241.0	11 294.9
Semilla de sorgo grano.	8.0	-	8.0	48.0	167.6
Sorgo forrajero en verde.	29.1	281.0	310.1	14 338.5	5 846.4
Sorgo grano.	496.0	967.0	1 463.0	6 707.9	19 436.4
Tomate rojo (jitomate).	267.9	34.0	301.9	18 961.6	111 093.2

Continúa



Volumen, Valor y Superficie Agrícola Cosechada, de Riego y Temporal Cultivos Cíclicos

Tipo de Cultivo	Superficie Cosechada (Hectáreas)			Producción Obtenida (Toneladas)	Valor de la Producción (Miles de Pesos)
	Riego	Temporal	Total		
Tomate verde.	437.0	19.0	456.0	7 074.8	44 727.4
Total	9 199.8	11 313.6	20 513.4	228 258.5	764 847.8



Volumen, Valor y Superficie Agrícola Cosechada, de Riego y Temporal Cultivos Perennes

Tipo de Cultivo	Superficie Cosechada (Hectáreas)			Producción Obtenida (Toneladas)	Valor de la Producción (Miles de Pesos)
	Riego	Temporal	Total		
Agave	150.0	-	150.0	9 000.0	5 868.0
Aguacate.	310.0	47.0	357.0	2 946.0	38 004.0
Alcachofa.	-	-	-	-	-
Blueberry.	105.0	28.0	133.0	1 696.0	118 720.0
Café cereza.	5.0	2 373.0	2 378.0	2 448.0	13 051.6
Caña de azúcar forrajera.	-	31.0	31.0	2 170.0	1 302.0
Caña de azúcar industrial.	8 512.0	7 624.5	16 136.5	1 484 597.4	759 776.8
Caña de azúcar semilla.	156.0	-	156.0	15 397.2	8 075.2
Carambolo.	10.5	-	10.5	64.0	359.0
Ciruela.	3.0	42.5	45.5	101.4	726.2
Coco fruta.	32.0	-	32.0	96.0	364.8
Copra.	14 332.0	1 141.0	15 473.0	23 418.9	92 357.3
Durazno.	-	6.0	6.0	24.0	208.0

Continúa



Volumen, Valor y Superficie Agrícola Cosechada, de Riego y Temporal Cultivos Perennes

Tipo de Cultivo	Superficie Cosechada (Hectáreas)			Producción Obtenida (Toneladas)	Valor de la Producción (Miles de Pesos)
	Riego	Temporal	Total		
Granada.	10.0	-	10.0	60.0	720.0
Guanábana.	156.0	2.0	158.0	1 770.8	7 799.8
Guayaba.	-	15.0	15.0	150.0	900.0
Jaca (Jackfruit).	10.0	-	10.0	136.5	884.0
Lima.	8.0	13.5	21.5	206.0	786.0
Limón.	18 461.5	267.0	18 728.5	269 555.2	932 012.6
Mamey.	35.0	10.0	45.0	190.0	1 592.5
Mango.	2 966.0	269.0	3 235.0	45 028.6	133 089.1
Naranja.	333.0	13.0	346.0	5 027.4	16 997.2
Nopalitos.	9.0	14.0	23.0	321.0	1 232.0
Papaya.	1 119.0	-	1 119.0	61 407.5	293 434.5
Pastos y praderas en verde.	7 448.0	52 290.0	59 738.0	1 296 097.3	335 632.6
Piña.	280.0	-	280.0	16 710.0	108 084.0

Continúa



Volumen, Valor y Superficie Agrícola Cosechada, de Riego y Temporal Cultivos Perennes

Tipo de Cultivo	Superficie Cosechada (Hectáreas)			Producción Obtenida (Toneladas)	Valor de la Producción (Miles de Pesos)
	Riego	Temporal	Total		
Pitaya.	-	0.6	0.6	1.8	24.0
Plátano.	4 949.0	0.5	4 949.5	166 054.4	381 798.6
Tamarindo.	851.0	1 027.0	1 878.0	11 639.5	88 990.8
Toronja (Pomelo).	15.0	-	15.0	180.0	540.0
Zacate.	66.0	-	66.0	1 018.0	203.6
Zapote.	83.0	-	83.0	563.0	3 791.1
Zarzamora.	79.0	29.0	108.0	1 182.0	36 681.0
Total	60 494.0	65 243.6	125 737.6	3 419 257.9	3 384 006.3



Volumen de la Producción Pecuaria Estatal (Toneladas)

Municipio	Bovinos		Porcinos	Ovinos	Caprinos		Aves		Colmenas	
	Carne	Leche	Carne	Carne	Carne	Leche	Carne	Huevo	Miel	Cera
Armería	1 909.6	3 621.9	294.1	31.6	19.9	-	24.2	230.5	244.4	9.8
Colima	19 996.7	70 221.2	8 748.1	86.8	53.3	1.8	50 329.3	2 003.3	297.5	17.4
Comala	3 027.9	13 985.9	11 283.9	121.7	32.9	1.8	36 210.5	964.2	31.0	1.7
Coquimatlán	3 549.1	12 097.0	3 155.1	49.7	25.6	1.4	18 240.0	110.3	144.9	7.9
Cuauhtémoc	10 425.6	35 432.4	456.8	18.2	14.4	0.8	13 743.5	845.2	434.2	23.2
Ixtlahuacán	936.8	24 379.2	398.7	24.1	22.2	-	1 407.7	232.8	-	-
Manzanillo	5 703.3	19 327.8	1 313.5	29.7	53.8	3.3	7 220.3	955.1	14.0	0.7
Minatitlán	2 299.1	7 984.0	1 060.2	4.6	25.3	1.3	3 434.4	314.4	152.4	8.1
Tecomán	9 842.4	23 947.3	9 699.8	142.5	75.9	-	19 790.3	272.4	710.0	34.9
Villa de Álvarez	1 847.4	5 943.4	2 530.9	76.0	16.5	1.0	14 714.2	465.2	125.2	7.0
Total	59 537.9	216 940.1	38 941.1	584.9	339.8	11.4	165 114.4	6 393.4	2 153.6	110.7



Valor de la Producción Pecuaria Estatal (Miles de Pesos)

Municipio	Bovinos		Porcinos	Ovinos	Caprinos		Aves		Colmenas	
	Carne	Leche	Carne	Carne	Carne	Leche	Carne	Huevo	Miel	Cera
Armería	48 152.3	4 849.5	3 873.7	676.1	475.1	-	53 397.5	1 341.0	1 200.1	86.4
Colima	509 150.6	107 349.0	135 776.9	2 155.4	1 323.6	2.2	875 337.7	8 228.9	2 579.9	266.5
Comala	75 019.8	18 709.3	152 533.7	2 638.8	791.0	2.0	453 302.1	3 901.4	276.0	25.2
Coquimatlán	89 495.4	18 315.5	50 074.2	1 204.4	626.9	1.8	260 548.4	462.2	1 307.6	135.6
Cuauhtémoc	257 937.6	47 804.1	6 138.5	389.0	347.7	0.9	294 105.8	3 456.9	4 315.8	445.0
Ixtlahuacán	24 090.7	31 480.5	5 276.7	515.8	526.0	-	30 645.3	1 389.4	-	-
Manzanillo	173 170.2	17 009.4	18 721.7	724.9	1 570.3	3.0	195 338.7	2 939.0	62.3	4.5
Minatitlán	57 570.9	10 627.1	14 560.7	101.4	610.3	1.5	73 297.9	1 294.6	1 360.6	119.3
Tecomán	245 886.6	31 390.6	126 922.4	3 051.9	1 794.1	-	377 957.1	1 624.2	3 465.2	331.7
Villa de Álvarez	47 018.5	9 259.4	39 927.4	1 858.5	402.6	1.3	196 757.7	1 948.1	1 236.2	125.3
Total	1 527 492.6	296 794.4	553 805.9	13 316.2	8 467.6	12.7	2 810 688.2	26 585.6	15 803.6	1 539.5



Infraestructura Hidroagrícola

Programa/Obra o Acción	Municipio y Localidad	Inversión (pesos)		Fecha de:		Sit. de la obra	Avance (%)		Metas	
		Autorizada	Ejercida	Inicio	Término		Fís.	Financ.		
Armería										
Estudios de Preinversión.	Rincón de López	3 000 000.0	895 661.0	06/16	12/16	P	15	30	1 mil 095 hectáreas.	
Subtotal		3 000 000.0	895 661.0							
Tecomán										
Rehabilitación y modernización de presas y estructuras de cabeza	Cerro de Ortega, Ejutla y San Miguel I Ojo de Agua	4 750 000.0	1 196 240.0	06/16	10/16	P	21	30	47 576 hectáreas.	
Subtotal		4 750 000.0	1 196 240.0							
Total		7 750 000.0	2 091 901.0							

Situación de la obra: T = Terminada, P = En Proceso, S = En Servicio, E = Equipamiento



Acciones Realizadas por Financiera Nacional de Desarrollo

Concepto	Acciones Realizadas
<p>Otorgamiento de créditos.</p>	<p>La Agencia Estatal Colima otorga financiamientos para las diferentes actividades establecidas en el Sector Rural. (Menos de 50 mil habitantes) en los 10 municipios del Estado, en el presente ejercicio se otorgaron 1 mil 091 Créditos de Avío, Refaccionarios, Cuenta Corriente, Simples y Reportos por un total de 443 millones de pesos.</p>
<p>Programa Finayuda Patricia.- (Financiamientos para los afectados en el Sector Agropecuario por el evento meteorológico ocurrido durante el mes de Octubre de 2015).</p>	<p>Se atendió a través de la Agencia Estatal Colima a 113 afectados por el paso del Huracán Patricia, en el Estado de Colima, así como en el Municipio de Cihuatlán, Jalisco y de Coahuayana, Michoacán, otorgando financiamientos en Créditos de Avíos por 31 millones 660 mil para la reactivación de las actividades productivas en el Sector Agropecuario.</p> <p>La distribución de los financiamientos se otorgaron de la siguiente manera:</p> <p>71 clientes atendidos en el Estado de Colima por 17 millones 200 mil pesos.</p> <p>9 clientes atendidos del Estado de Jalisco por 2 millones 770 mil pesos, y</p> <p>33 clientes atendidos del Estado de Michoacán por 11 millones 690 mil pesos.</p>
<p>Programa de Financiamiento para el Pequeño Productor.- (Por mandato presidencial desde el mes de agosto del 2014, se apertura el Programa de Financiamiento para el Pequeño Productor, el cual está destinado para financiar cualquier actividad lícita en el Medio Rural con créditos de hasta los 230 mil pesos).</p>	<p>La Agencia Estatal Colima, otorgó financiamientos para las distintas actividades en el Sector Rural por 135 millones de pesos y atendió a 980 pequeños productores.</p>



Financiamiento a la Actividad Agropecuaria Crédito de Avío

Destino del Crédito	Unidad de Medida	Cantidad	Ejidatarios Beneficiados	Pequeños Propietarios Beneficiados	Monto del Crédito (Pesos)
Créditos de Avío son destinados a financiar la adquisición de materias primas, materiales, y gastos directos de explotación, así como para cubrir las necesidades de capital de trabajo indispensables para los fines de la unidad económica.	-	-	288	20	78 000 000.0
Créditos de Reporto es financiamiento que se otorga con base en bienes (productos o mercancías o animales) en garantía prendaria, amparados por Certificados de Depósito y Bonos de Prenda emitidos por un Almacén General de Depósito	-	-	-	1	66 000 000.0
Créditos Simples, a través de este tipo de operación la Financiera pone a disposición del acreditado una suma determinada de dinero para que éste haga uso de ella sin que sea necesario señalar el destino específico de los recursos. Permite cubrir diversas necesidades de financiamiento de los solicitantes dedicados a la producción de bienes, prestación de servicios o al comercio.	-	-	15	56	241 000 000.0



Financiamiento a la Actividad Agropecuaria Crédito Refaccionario

Destino del Crédito	Unidad de Medida	Cantidad	Ejidatarios Beneficiados	Pequeños Propietarios Beneficiados	Monto del Crédito (Pesos)
El Crédito Refaccionario Consiste en un financiamiento a mediano o largo plazo, para la adquisición, reposición o sustitución de maquinaria, equipo y otros activos fijos de la actividad desarrollada por el solicitante.	-	-	662	49	58 000 000.0



Acciones Realizadas por el FIRA

Concepto	Actividades Realizadas
<p>Mejorar la Canalización y dispersión de créditos al sector rural y agropecuario a través del Impulso y Fortalecimiento de la participación de un mayor número de Intermediarios Financieros Bancarios y No Bancarios con lo cual se mejora la atención al Sector Rural al ampliar los canales de distribución del Financiamiento.</p>	<p>La Banca Comercial a través de 15 Instituciones mantiene financiamientos vigentes con un saldo de cartera de 1,905.4 millones de pesos descontados con recursos FIRA en el Estado de Colima, mientras que los Intermediarios Financieros No Bancarios mantienen créditos con recursos de FIRA en el Estado por 129.6 millones de pesos, con la participación de 08 SOFOMES, 1 SOFIPO y la Financiera Nacional de Desarrollo Agropecuario Forestal y Pesquero que opera sólo Garantía Sin Fondo.</p>
<p>Impulso al desarrollo de proyectos sostenibles en el sector rural y pesquero, aprovechando los Convenios de FIRA con la SAGARPA y utilizando los programas especiales de FIRA</p>	<p>Se trabaja con el Fondo Nacional de Garantía de los Sectores Agropecuario Forestal, Pesquero y Rural (FONAGA), mediante el cual se facilita la operación de créditos a la Banca y con él se operaron créditos del orden de los 100 millones de pesos.</p> <p>En el Programa Especial de Tecnificación de Riego se han recibido 26 Solicitudes de apoyo para tecnificar 953 hectáreas, con un monto de apoyo de 15.4 Millones de Pesos, Crédito de 17.0 Millones de Pesos y aportación de los beneficiarios de 4.3 Millones de pesos lo que significó una inversión total de 36.7 Millones de Pesos en este Componente.</p> <p>En el Componente de Productividad Agroalimentaria se han recibido 6 proyectos con 15.6 Millones de pesos de subsidio, 26.6 Millones de Crédito y 10.8 Millones de aportación, invirtiéndose en Total 53.0 Millones de Pesos para proyectos de Productividad Agroalimentaria.</p> <p>En el Programa de Fomento Ganadero se han recibido 6 Solicitudes de apoyo para el componente de Repoblamiento y Recría Pecuaria en sus diferentes conceptos, por 4.8 Millones de pesos de apoyo, 3.7 Millones de pesos de crédito y 1 Millón de Aportación de los beneficiarios, haciendo en total de 9.5 Millones de pesos de inversión.</p>



Créditos Otorgados por el FIRA por Banco y Tipo de Crédito

Institución Financiera	Tipo de Crédito (Pesos)		Total (Pesos)
	Avío	Refaccionario	
BBVA Bancomer, S.A.	333 625 943.5	719 932 413.4	1 053 558 356.9
Banco del Bajío, S.A.	32 637 747.9	141 156 324.5	173 794 072.4
HSBC México, S.A.	103,006 597.7	-	103 006 597.7
Banco Scotiabank Inverlat, S.A.	90 220 563.0	-	90 220 563.0
Banco Nacional de México, S.A.	74 052 447.5	14 394 780.4	88 447 227.9
Banco Finterra, S.A.	15 274 270.4	61,154,888.0	76 429 158.4
Banco Santander (México) S.A.	61 761 071.3	12 959 452.1	74 720 523.4
Banco Mercantil del Norte, S.A.	35 813 879.6	36 611 511.3	72 425 390.9
Financiera Bajío, S.A. de C.V. SOFOM	-	71 718 624.6	71 718 624.6
BANSI, S.A.	-	59 789 679.9	59 789 679.9
Bankaool, S.A.	1 478 672.8	43 548 778.3	45 027 451.1
Corporativo Financiero Vimifos, S.A. de C.V. SOFOM	23 933 249.8	13 036 234.0	36 969 483.8
Banco Ve Por Más, S.A.	-	29 403 447.0	29 403 447.0
Banco Regional de Monterrey, S.A.	-	17 672 371.1	17 672 371.1

Continúa



Créditos Otorgados por el FIRA por Banco y Tipo de Crédito

Institución Financiera	Tipo de Crédito (Pesos)		Total (Pesos)
	Avío	Refaccionario	
Banco Compartamos, S. A.	11 134 640.8	-	11 134 640.8
Banco Invex, S.A.	-	9 307 942.6	9 307 942.6
Consede Consultores y Servicios, S. A. de C. V. SOFOM	495 612.7	6 137 224.8	6 632 837.4
Financiera Nacional de Desarrollo Agropecuario, Rural, Forestal y Pesquero	1 401,240.6	3 591 914.6	4 993 155.2
CNH, Servicios Comerciales, S.A. de C.V. SOFOM	-	3 652 065.9	3 652 065.9
De Lage Landen, S.A. de C.V. SOFOM	-	2 898,470.5	2 898 470.5
Consejo de Asistencia al Microemprendedor S.A. de C.V. SFP	1 327 480.6	-	1 327 480.6
Consol Negocios, S.A. de C.V. SOFOM	1 043 926.4	-	1 043 926.4
Banca Mifel, S.A.	-	491 644.4	491 644.4
Agropecuaria Financiera, S.A. de C.V.	-	280 599.2	280 599.2
Sofihaa Financiera, S.A. de C.V. SOFOM	-	147 515.0	147 515.0
Total	787 207 344.7	1 247 885 881.6	2 035 093 226.3



Operaciones de Créditos por Rama de Actividad Otorgados por el FIRA

Rama de actividad/Municipio	Tipo de Crédito (Pesos)		Total (Pesos)
	Avío	Refaccionario	
Agricultura			
Armería	208 889.5	3 451 121.1	3 660 010.6
Colima	66 458 912.5	16 400 252.6	82 859 165.1
Comala	-	561 322.5	561 322.5
Coquimatlán	881 946.4	106 176 100.2	107 058 046.6
Cauhtémoc	93 633 111.0	2 855 712.7	96 488 823.7
Ixtlahuacán	2 510 674.8	540 891.7	3 051 566.5
Manzanillo	34 105 519.6	65 249 812.8	99 355 332.4
Minatitlán	-	-	-
Tecomán	101 363 915.0	345 914 134.7	447 278 049.7
Villa de Álvarez	-	5 191 730.3	5 191 730.3
Subtotal	299 162 968.8	546 341 078.6	845 504 047.4

Continúa



Operaciones de Créditos por Rama de Actividad Otorgados por el FIRA

Rama de actividad/Municipio	Tipo de Crédito (Pesos)		Total (Pesos)
	Avío	Refaccionario	
Ganadería			
Armería	-	-	-
Colima	-	3 484 279.0	3 484 279.0
Comala	755 178.8	1 558 026.8	2 313 205.6
Coquimatlán	-	806 784.5	806 784.5
Cauhtémoc	306 946.2	519 964.7	826 910.9
Ixtlahuacán	1 500 390.6	59 814.3	1 560 204.9
Manzanillo	-	1 152 799.7	1 152 799.7
Minatitlán	-	-	-
Tecomán	2 647 265.3	6 016 384.1	8 663 649.4
Villa de Álvarez	-	397 431.2	397 431.2
Subtotal	5 209 780.9	13 995 484.3	19 205 265.2

Continúa



Operaciones de Créditos por Rama de Actividad Otorgados por el FIRA

Rama de actividad/Municipio	Tipo de Crédito (Pesos)		Total (Pesos)
	Avío	Refaccionario	
Forestal			
Armería	-	-	-
Colima	-	-	-
Comala	-	-	-
Coquimatlán	-	-	-
Cauhtémoc	-	-	-
Ixtlahuacán	-	-	-
Manzanillo	-	-	-
Minatitlán	-	-	-
Tecomán	952 489.3	-	952 489.3
Villa de Álvarez	-	-	-
Subtotal	952 489.3	-	952 489.3

Continúa



Operaciones de Créditos por Rama de Actividad Otorgados por el FIRA

Rama de actividad/Municipio	Tipo de Crédito (Pesos)		Total (Pesos)
	Avío	Refaccionario	
Pesca y Acuacultura			
Armería	-	-	-
Colima	-	172 663.5	172 663.5
Comala	-	357 314.6	357 314.6
Coquimatlán	-	-	-
Cauhtémoc	-	-	-
Ixtlahuacán	-	-	-
Manzanillo	445 486 734.6	609 886 076.0	1 055 372,810.6
Minatitlán	-	-	-
Tecomán	23 933 249.8	73 076 270.1	97 009 519.9
Villa de Álvarez	-	-	-
Subtotal	469 419 984.4	683 492 324.2	1 152 912 308.6

Continúa



Operaciones de Créditos por Rama de Actividad Otorgados por el FIRA

Rama de actividad/Municipio	Tipo de Crédito (Pesos)		Total (Pesos)
	Avío	Refaccionario	
Financiamiento Rural			
Armería	11 312 027.4	-	11 312 027.4
Colima	101 498.8	-	101 498.8
Comala	375 325.7	-	375 325.7
Coquimatlán	-	-	-
Cauhtémoc	353 725.7	1 506 109.9	1 859 835.6
Ixtlahuacán	39 115.1	-	39 115.1
Manzanillo	103 639.6	2 296 549.2	2 400 188.8
Minatitlán	-	13 493.5	13 493.5
Tecomán	176 789.1	240 841.8	417 630.9
Villa de Álvarez	-	-	-
Subtotal	12 462 121.4	4 056 994.4	16 519 115.8
Total	787 207 344.8	1 247 885 881.5	2 035 093 226.3
Saldos de cartera.			



Créditos Otorgados por el FIRA por Municipio y Tipo de Crédito

Municipio	Tipo de Crédito (Pesos)		Total (Pesos)
	Avío	Refaccionario	
Armería	11 520 917.0	3 451 121.1	14 972 038.1
Colima	66 560 411.2	20 057 195.1	86 617 606.3
Comala	1 130 504.5	2 476 663.9	3 607 168.4
Coquimatlán	881 946.4	106 982 884.7	107 864 831.1
Cuauhtémoc	94 293 782.9	4 881 787.3	99 175 570.2
Ixtlahuacán	4 050 180.5	600 706.1	4 650 886.6
Manzanillo	479 695 893.8	678 585 237.7	1 158 281,131.5
Minatitlán	-	13 493.4	13 493.4
Tecomán	129 073 708.4	425 247 630.8	554 321 339.2
Villa de Álvarez	-	5 589 161.5	5 589 161.5
Total	787 207 344.7	1 247 885 881.6	2 035 093 226.3
Saldos de cartera.			



Créditos Otorgados por el FIRA por Municipio y Tipo de Productor

Municipio	Monto del Crédito (Pesos)		Total (Pesos)
	Productores de Bajos Ingresos	Otros Productores	
Armería	12 408 139.6	2 563 898.4	14 972 038.0
Colima	10 748 716.0	75 868 890.3	86 617 606.3
Comala	3 607 017.6	150.8	3 607 168.4
Coquimatlán	2 343 463.1	105 521 368.0	107 864 831.1
Cauhtémoc	27 081 811.3	72 093 758.8	99 175 570.1
Ixtlahuacán	4 650 886.5	-	4 650 886.5
Manzanillo	13 275 159.2	1 145 005 972.3	1 158 281 131.5
Minatitlán	13 493.5	-	13 493.5
Tecomán	110 794 619.1	443 526 720.2	554 321 339.3
Villa de Álvarez	638 572.2	4 950 589.4	5 589 161.6
Total	185 561 878.1	1 849 531 348.2	2 035 093 226.3

Saldos de cartera.



Proyectos en Materia de Investigación Pesquera

Proyecto	Programa	Avances
Evaluación de Escama Marina Jalisco y Colima/Escama Marina del Pacífico Sur.	Escama Marina del Pacífico Sur Mexicano.	<p>Se prepara la información para la actualización de las fichas de la Carta Nacional Pesquera.</p> <p>Se han atendido 10 opiniones técnicas a CONAPESCA, colaborando en el ordenamiento pesquero del Estado y la región.</p> <p>De la reunión del Programa Pesca Ribereña del Pacífico Centro-Sur en el mes de julio, se organizaron los avances de los capítulos de libro rojo de pargos y lisa. Se está revisando el de lisa.</p> <p>Se probaron experimentalmente las trampas y se comparó con la pesca de como la realizan cotidianamente.</p>
Laboratorio de Acuicultura para el Desarrollo de Innovaciones Tecnológicas de Especies Marinas de Importancia Comercial y Potenciales de Cultivo.	Cultivo de Peces Marinos.	<p>Se ha iniciado la adopción de tecnologías para el cultivo de peces marinos con el objeto de validarla en la Región Centro del Pacífico en las instalaciones del CRIP Manzanillo, para detonar el cultivo en coordinación con productores de la región que cuentan con al menos 50 unidades productivas.</p> <p>Se he desarrollado de manera paralela una serie de reuniones para establecer propuestas de desarrollo para pescadores de la Laguna de Cuyutlán en coordinación con el Gobierno del Estado, Universidad de Colima y CONAPESCA.</p>
Propuesta de Plan de Manejo Pesquero de La Laguna de Cuyutlán, Colima.	Planes de Manejo de Cuerpos Costeros.	<p>Se han realizado muestreos de calidad del agua en el cuerpo de agua y se iniciará una evaluación para establecer sus medidas de mejoras.</p> <p>Se están preparando los Talleres de Planeación Estratégica con el sector para definir estrategias de manejo del cuerpo de agua en materia pesquera y acuícola.</p>

Continúa



Proyectos en Materia de Investigación Pesquera

Proyecto	Programa	Avances
Modelo de extensionismo para el desarrollo tecnológico de recursos acuícolas en aguas interiores (Tilapia).	Cultivo de Peces de Agua Dulce.	<p>Se han realizado más de 7 talleres de capacitación a productores para establecer las bases de buenas prácticas.</p> <p>Se he implementado un Sistema Piloto de Cultivo el cual servirá como modelo a otros productores.</p> <p>Se implementa un Sistema Piloto para establecer puntos de venta de tilapia y en breve se echará a andar en la región costera para evaluar su factibilidad de aplicación.</p>
Edad, Crecimiento y Análisis de la Captura Comercial de Pulpo (<i>Octopus hubbsorum</i>) en la Costa de Jalisco.	Cultivo de Invertebrados.	<p>Se ha completado el 80 por ciento de la implementación de la Unidad Experimental y se está en espera de la autorización de permisos para iniciar la colecta de organismos y el bombeo de agua.</p>
Aplicación y evaluación de técnicas alternativas para manejo, preservación y fecundación de gametos en especies marinas.	Cultivo de Peces Marinos.	<p>Se han realizado pruebas para determinar el estado de madurez de organismos reproductores.</p> <p>A la fecha se cuenta con un lote de 37 reproductores que no han alcanzado la madures, por lo que no ha sido posible desarrollar la fecundación in vitro.</p>
Evaluación biológica pesquera y dinámica poblacional de camarón con énfasis en su calidad sanitaria en la Laguna de Cuyutlán, Colima.	Recurso Camarón del Pacífico.	<p>Se ha participado en reuniones nacionales para establecer la planeación de los muestreos y las acciones de colaboración con otras oficinas regionales.</p>
Inventario y estado actual de los bancos de ostión de roca (<i>Crassostrea iridescens</i>) en la costa de Jalisco y Colima.	Recurso Almejas.	<p>Se ha iniciado la ubicación de bancos de ostión para que en coordinación con pescadores se realice el muestreo poblacional de los mismos.</p>

Continúa



Proyectos en Materia de Investigación Pesquera

Proyecto	Programa	Avances
Langosta Espinosa del Océano Pacífico Nacional (Costas de Jalisco, Colima y Michoacán).	Langosta del Pacífico.	Se ha iniciado el trabajo con cooperativas para obtener permisos de fomento en el marco de los cuales se evaluará el uso de trampas de langosta en el Estado de Colima, lo cual dará mayor sustentabilidad a la pesquería.
Cultivo de camarón en jaulas flotantes.	Cultivo de Invertebrados.	Se ha realizado el seguimiento a 2 unidades de producción, a partir de que se establecerá la curva de crecimiento de los organismos en cultivo y se caracterizará cada uno de los sistemas de cultivo.
Pelágicos mayores de las pesquerías palangreras (artesanal y de mediana altura) y pesca deportiva del Pacífico Central Mexicano.	Pelágicos Mayores del Pacífico Mexicano.	Se ha realizado el muestreo en campo de la captura de la flota tiburonera a partir de lo cual se identificará el efecto de los fenómenos climáticos presentes sobre la pesquería. Las capturas se ven representadas principalmente por tiburón atunero. Se han monitoreado las capturas de al menos 10 torneos realizados en la región encontrándose en aumento en la actividad durante el presente año, lo cual da impulso turístico a la región.
Tecnología de Capturas.	Transversal de Tecnología de Capturas.	Se ha colaborado con los proyectos de pesca del CRIP Manzanillo, para evaluar el uso de trampas de langosta y jaiba en el Estado de Colima. Se han realizado mejoras al sistema de pesca conocido como palangre para probar su eficiencia en la captura.



Acciones Realizadas por el INIFAP

Concepto	Actividades Realizadas
<p>El Instituto Nacional de Investigaciones Forestales Agrícolas y Pecuarias (INIFAP) a través del Campo Experimental Tecomán, inició o continuó la ejecución de 22 proyectos, en respuesta a la demanda de productores de las principales cadenas agroalimentarias del Estado, con una inversión de 2 millones 805 mil pesos; las principales cadenas atendidas son:</p> <p>Limón mexicano: 2 proyectos que suman la cantidad de 1 millón 376 mil pesos.</p> <p>Caña de azúcar: 2 proyectos, con la cantidad de 359 mil pesos.</p> <p>Extensionismo: 1 proyecto de 352 mil pesos</p> <p>Sorgo dulce: 2 proyectos que suman la cantidad de 183 mil pesos.</p> <p>Tamarindo: 6 proyectos que suman 162 mil pesos.</p> <p>Jatropha (Piñón tropical): 1 proyecto de 120 mil pesos.</p> <p>8 proyectos de otros cultivos, que suman la cantidad de 253 mil pesos.</p>	<p>Impulso al Sector Agrícola y Pecuario, a través de Investigación, Innovación Tecnológica y Oferta de Tecnología; beneficiando con su uso 70 mil hectáreas en el Estado de Colima. Los principales sistemas productos beneficiarios son: Limón Mexicano, Caña de Azúcar, Tamarindo, Bovinos, Cocotero, Aguacate, Arroz y Sorgo.</p>



Investigación y Experimentación Agrícola

Proyecto	Actividades Realizadas
Limón Mexicano.	<p>Investigación: se trabaja en un proyecto, orientado a la búsqueda de tolerancia a la enfermedad del Huanglongbing (HLB) y al Virus de la Tristeza de los Cítricos (VTC).</p> <p>Banco de Germoplasma: se trabaja un proyecto cuyo objetivo es la conservación de germoplasma con características diversas, orientado al mejoramiento genético del cultivo, con fines de productividad y tolerancia a enfermedades y condiciones agroclimáticas y edáficas.</p>
Caña de azúcar.	<p>Investigación: Se trabaja un proyecto de selección de variedades con características de alta productividad en campo y rendimiento en fábrica.</p> <p>Transferencia: Se trabaja otro proyecto de incremento de variedades rendidoras, con la finalidad de incremento de semilla y de producción.</p>
Extensionismo.	<p>Se tiene en desarrollo un proyecto, en etapa complementaria de planeación y diseño, para el apoyo a la transferencia de tecnología de los Sectores Agrícola y Pecuario.</p>
Sorgo.	<p>Investigación: se trabajan 2 proyectos, ambos orientados a la selección de variedades con alto rendimiento, para la producción de biodiesel.</p> <p>Se trabajan 4 proyectos en desarrollo de las etapas de validación, transferencia y adopción de tecnología, con lo que se concluyen las etapas finales de investigación, con variedades altamente productivas.</p>
Tamarindo.	<p>Banco de germoplasma: Se tiene un banco de germoplasma con diversidad genética, útil para la generación de variedades con características deseables.</p> <p>Transferencia: actualmente se tiene un proyecto de servicio, el cual está cumpliendo la función de transferir una de las variedades más productivas, para que los productores la establezcan en campo, con fines comerciales.</p>

Continúa



Investigación y Experimentación Agrícola

Proyecto	Actividades Realizadas
Arroz.	Investigación: Se trabaja un proyecto orientado a la evaluación de materiales genéticos de arroz, con buenas características de grano, deseables por el mercado (grano largo delgado).
Bancos de germoplasma.	Adicional a los bancos de germoplasma mencionados, se tienen 4 bancos de germoplasma con materiales diversos, útiles para la generación de variedades resistentes a plagas, enfermedades o con características deseables por el mercado.

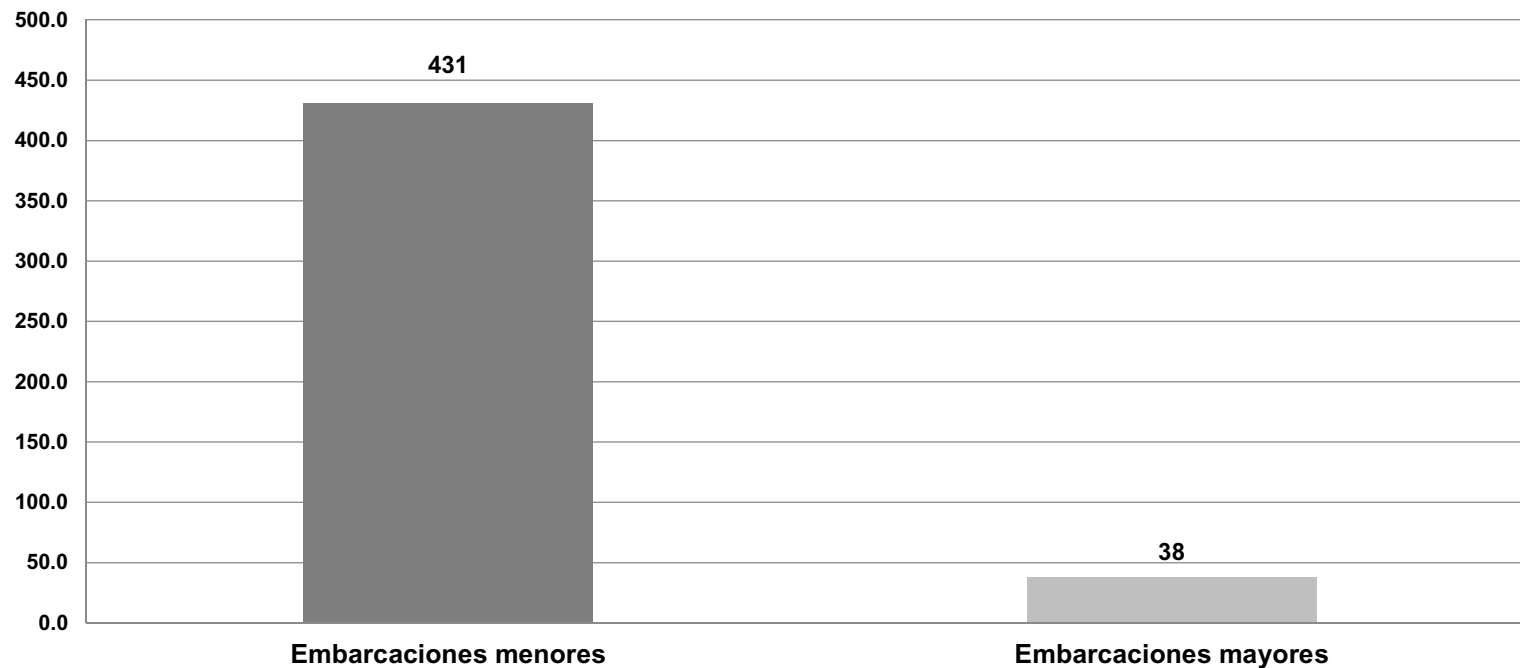


Embarcaciones Pesqueras por Tipo y Sector

Tipo de Embarcación	Sector			Total
	Público	Privado	Social	
Embarcaciones menores.	431	-	-	431
Embarcaciones mayores.	16	22	-	38
Total	447	22	-	469



Embarcaciones Pesqueras por Tipo





Volumen y Valor de la Producción Pesquera (Peso vivo)

Especie	Volumen (Toneladas)	Valor (Miles de Pesos)
Atún.	7 930.3	153 994 415.5
Bandera.	15.6	269 646.5
Barrilete.	744.2	5 539 941.6
Berrugata.	9.2	114 100.1
Camarón.	2.1	132 850.7
Cazón.	5.0	106 187.8
Cintilla.	2.5	109 925.4
Corvina.	16.7	336 497.4
Esmedregal.	8.7	280 668.9
Guachinango.	97.8	4 647 019.7
Jaiba.	9.8	135 693.6
Jurel.	314.9	2 418 616.4
Langostino.	37.7	2 564 429.2

Continúa



Volumen y Valor de la Producción Pesquera (Peso vivo)

Especie	Volumen (Toneladas)	Valor (Miles de Pesos)
Lebrancha.	8.9	137 531.7
Lenguado.	0.4	6 121.7
Lisa.	17.4	207 921.1
Mero.	1.4	45 472.9
Mojarra.	111.5	1 977 200.4
Pargo.	74.2	3 031 769.2
Pulpo.	2.3	114 333.2
Raya y similares.	6.2	78 148.4
Robalo.	56.6	2 530 632.8
Ronco.	21.5	274 882.2
Sardina.	8.7	38 869.9
Sierra.	39.0	852 570.0

Continúa



Volumen y Valor de la Producción Pesquera (Peso vivo)

Especie	Volumen (Toneladas)	Valor (Miles de Pesos)
Tiburón.	315.0	78 148.4
Otras.	263.0	4 204 531.5
Total	10 120.6	184 228 126.2



Volumen y Valor de la Producción Acuícola en Bordos, Embalses y Estanques Rústicos

Especie	Volumen (Toneladas)	Valor (Pesos)
Camarón	79 582.0	87 093 327.0
Tilapia	202 515.5	6 293 691.1
Total	282 097.5	93 387 018.1



Programa de Concurrencia con las Entidades Federativas 2016 Proyectos Productivos y/o Estratégicos Pesqueros y Acuícolas

Sistema/Actividad	Inversión Autorizada (Pesos)				Metas
	Total	Federal	Estatad	Productores	
Maquinaria y equipo pesquero.	1 664 977.2	826 196.9	206 549.2	632 231.0	17 proyectos, 85 beneficiarios.
Infraestructura e instalaciones acuícolas.	3 193 906.6	1 505 172.9	376 293.2	1 312 440.5	11 proyectos, 44 beneficiarios.
Maquinaria y equipo acuícola.	388 046.7	186 262.4	46 565.6	155 218.7	3 proyectos, 12 beneficiarios.
Proyecto Integral Acuícola.	815 917.5	354 265.4	88 566.4	373 085.8	5 proyectos, 20 beneficiarios.
Gastos de operación.	177 045.0	141 636.4	35 408.6	-	
Total	6 239 893.0	3 013 534.0	753 383.0	2 472 976.0	

NOTA: la información que se presenta es por anexo de ejecución completo para el año 2016.



**Programa de Fomento a la Productividad Pesquera y Acuícola
Impulso a la Capitalización Pesquera y Acuícola
Incentivo de Sustitución de Motores Marinos Ecológicos 2016**

Sistema/Actividad	Inversión Autorizada (Pesos)				Metas
	Total	Federal	Estatad	Productores	
Modernización de embarcaciones pesqueras menores (sustitución de motores fuera de borda y embarcaciones).	7 666 667.0	2 666 667.0	2 000 000.0	3 000 000.0	Sustitución de 13 motores fuera de borda, que van desde los 10 hasta los 115 caballos de fuerza, de 54 embarcaciones ribereñas menores, 26 hieleras y 53 sistemas de localización para la pesca de escama de agua dulce y para la pesca ribereña en los 3 municipios costeros del Estado.
Total	7 666 667.0	2 666 667.0	2 000 000.0	3 000 000.0	

NOTA: La información que se presenta es por anexo de ejecución completo para el año 2016.



Programa de Concurrencia con las Entidades Federativas 2015 Proyectos Productivos y/o Estratégicos Pesqueros y Acuícolas*

Sistema/Actividad	Inversión Autorizada (Pesos)			Productores	Metas
	Total	Federal	Estatad		
Maquinaria y equipo pesquero.	248 136.1	-	161 288.5	86 847.7	4 proyectos, 16 beneficiarios.
Infraestructura e instalaciones acuícolas.	1 323 842.9	-	866 977.8	456 865.1	5 proyectos, 20 beneficiarios.
Maquinaria y equipo acuícola.	895 250.7	-	511 333.1	383 917.5	3 proyectos, 12 beneficiarios.
Proyecto Estratégico Acuícola.	293 481.7	-	203 160.6	90 321.1	2 proyectos, 8 beneficiarios.
Total	2 760 711.4	-	1 742 760.0	1 017 951.4	

* Recursos del Ejercicio Fiscal 2015 que se ejercieron en el 2016.





Sector Turismo





Acciones Realizadas en Materia Turística

Concepto	Actividades Realizadas
<p>Instalación del Grupo de Trabajo para las Agendas de Competitividad del Destino Manzanillo.</p>	<p>Conjuntamente con SECTUR Federal se trabajó para la actualización de la matriz de proyectos, los cuales resultaron 12 y que son parte de la Agenda de Competitividad del Destino Manzanillo, de igual manera se instaló un grupo de trabajo con CFE, Ayuntamiento Manzanillo, Asociaciones de Hoteles, U de C y otros para darle impulso y seguimiento a dicho proyectos.</p>
<p>Seguimiento de obras y estudios de los convenios 2016.</p>	<p>Conjuntamente con la SEIDUR, se realizaron las gestiones para la licitación, asignación y arranque de las obras Terminación del Blvd. Costero Miguel de la Madrid H. en Manzanillo, la construcción del Andador "Paseo de las Parotas" en Comala y estudio para detectar las necesidades de señalética turística.</p>
<p>Capacitación especializada "Turismo de Naturaleza".</p>	<p>Se participó en la impartición del Curso – taller como elaborar paquetes ecoturísticos para los prestadores de servicios turísticos que conforman la Integradora Izcalli de Occidente conformada por diversas empresas de Ecoturismo que han sido beneficiados por la Comisión para el Desarrollo de los Pueblos Indígenas (CDI). Con la finalidad de que adquieran conocimientos para el diseño y elaboración de paquetes turísticos, rutas y circuitos turísticos</p>
<p>Instalación del Comité Pueblo Mágico.</p>	<p>Con base en las reglas de operación vigentes se procedió a instalar el Comité Pueblo Mágico del Municipio de Comala, conformado por representantes del Sector Turismo del municipio, así como por autoridades de los 3 niveles de gobierno, este comité tiene la responsabilidad de ser la voz del Sector Turismo, ante sus ciudadanos y empresarios, y coadyuvar en la gestión de programas y proyectos en beneficio de la localidad, sus habitantes y visitantes.</p>
<p>Integración del Fideicomiso de Promoción Turística del Estado de Colima.</p>	<p>Con el objetivo de integrar un organismo de gestión de destino eficiente, se integró lo que era la OCV Manzanillo y OCV Colima en un solo organismo denominado "Fideicomiso de Promoción Turística del Estado de Colima" con estructura y financiamiento variable (público + privado). Dicho organismo será responsable del desarrollo y promoción del turismo en Colima, atracción de inversiones e infraestructura turística.</p>

Continúa



Acciones Realizadas en Materia Turística

Concepto	Actividades Realizadas
Marca Colima.	Se anunció la Marca COLIMA, herramienta clave para posicionar a Colima a nivel nacional e internacional. Consiste en una herramienta de promoción turística para impulsar la imagen del Estado en el ámbito turístico, cultural, gastronómico y deportivo. Se consultó a cámaras empresariales, centros académicos y representantes del sector hotelero para la selección del diseño final. El Fideicomiso de Promoción Turística del Estado de Colima será el encargado de autorizar a terceros el uso de la Marca.
Publicación de la guía "Aves de Colima".	Edición y publicación de la primer guía especializada en la observación de aves de Colima. Cuenta con 200 aves representativas del Estado. Versión impresa y digital, descargable como aplicación móvil en AppStore y PlayStorE, con mapas de ubicación y migración, sonidos de identificación por cada ave y más de 800 fotografías.
Curso para la formación de guías especializados en observación de aves.	Capacitación a guías de turistas y a funcionarios de los ayuntamientos en la observación de aves de Colima con el objetivo de poder atender a este segmento de visitantes.
Nueva página web www.visitcolima.mx .	Un nuevo sitio denominado www.visitcolima.mx como única página del destino. Información simplificada, con alcance universal. Responsiva a diferentes dispositivos móviles, con acceso inmediato a un novedoso motor de reservaciones que integra la oferta hotelera del Estado, abierto todos los establecimientos de hospedaje. Acceso a actividades, tours, paquetes, pagos y reservaciones en línea.
Nueva ruta aérea Manzanillo-Bajío.	Inicio de operaciones del vuelo Colima-Toluca de la aerolínea TAR (Transportes Aéreos Regionales), a partir del 21 de marzo de 2016, con cuatro frecuencias semanales y a partir del 18 de julio inicio de operaciones del vuelo de la aerolínea TAR de Manzanillo- Bajío (León, Gro.)= con 3 frecuencias a la semana.

Continúa



Acciones Realizadas en Materia Turística

Concepto	Actividades Realizadas
Acuario de Manzanillo.	Se anunció, en conjunto con inversionistas privados, el proyecto de construir en Manzanillo un Acuario con más de 200 especies marinas. Este proyecto será un elemento muy importante para promocionar Manzanillo, generará empleos y diversifica la oferta turística. Se espera su apertura de la primera etapa en 2018.
Playa Certificada la Audiencia.	El día 19 de mayo se llevó a cabo el izamiento de la bandera que le otorga a la playa La Audiencia de Manzanillo el certificado de Playa Limpia.
F1 Champ Boat Series 2016.	El día 8 de septiembre de 2016 se llevó a cabo la rueda de prensa en la Ciudad de México con la participación del titular del Poder Ejecutivo del Estado, para anunciar que tendrá lugar en Manzanillo, Colima, el evento F1 Champ Boat Series 2016, los días 2, 3 y 4 de diciembre. Competencia Internacional de botes de carreras que por primera vez se presenta en México.



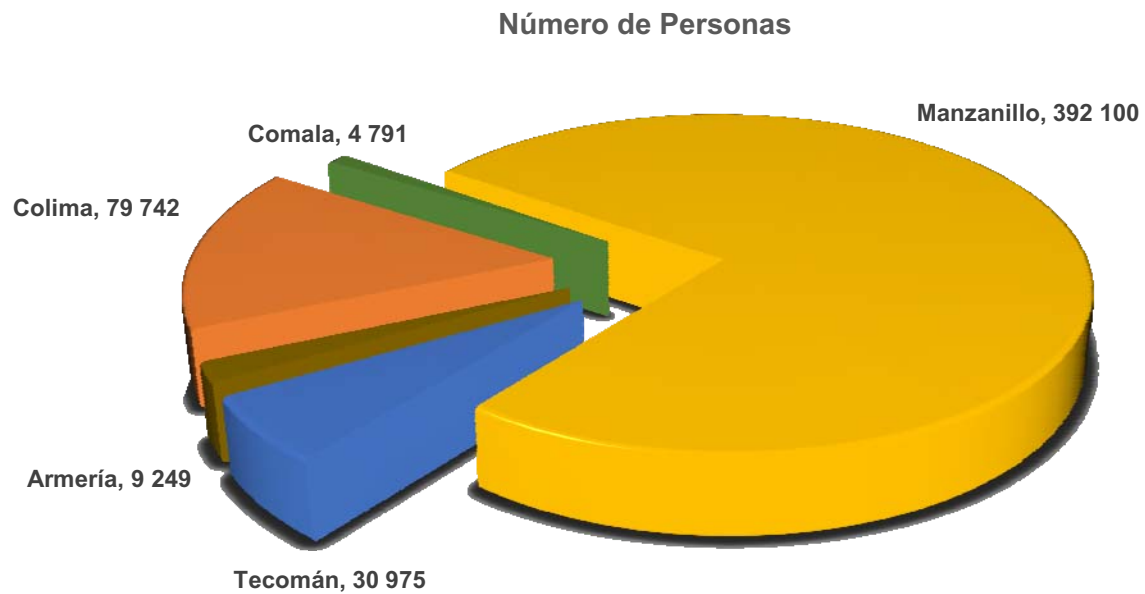
Afluencia Hotelera

Municipio	Turismo		Total
	Nacional	Extranjero	
Armería	9 243	6	9 249
Colima	75 880	3 862	79 742
Comala	4 585	206	4 791
Manzanillo	373 016	19 084	392 100
Tecomán	30 966	9	30 975
Total	493 690	23 167	516 857

NOTA:
Información actualizada de enero a julio 2016.
Refleja los resultados de acuerdo a muestra de hoteles
seleccionados por municipio.



Afluencia Hotelera





Ingreso Turístico Según Estancia y Gasto

Concepto	Unidad de Medida	Cantidad
Afluencia hotelera.	Turista	516 857
Estancia promedio.	Día	2.57
Gasto promedio diario.	Pesos	1 788.8
Derrama económica.	Pesos	2 150 793 376.0

Nota:
Información actualizada de enero a julio 2016.
Refleja los resultados de acuerdo a muestra de hoteles seleccionados por municipio.



Derrama Económica Generada por el Turismo

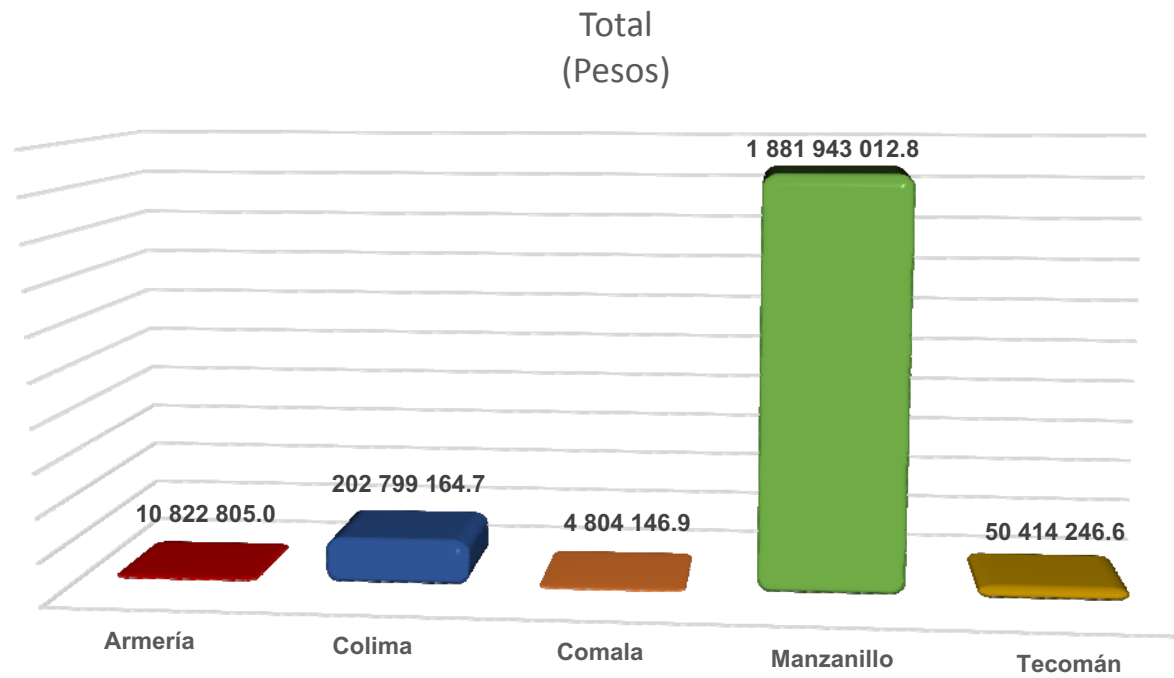
Municipio	Turismo		Total (Pesos)
	Nacional (Pesos)	Extranjero (Pesos)	
Armería	10 826 885.8	5 919.2	10 832 805.0
Colima	191 566 735.9	11 232 428.8	202 799 164.7
Comala	4 448 881.7	355 265.2	4 804 146.9
Manzanillo	1 754 441 088.6	127 501 924.2	1 881 943 012.8
Tecomán	50 387 405.6	26 841.0	50 414 246.6
Total	2 011 670 997.6	139 122 378.4	2 150 793 376.0

NOTA:

Información actualizada de enero a julio 2016.
Refleja los resultados de acuerdo a muestra de hoteles seleccionados por municipio.



Derrama Económica Generada por el Turismo



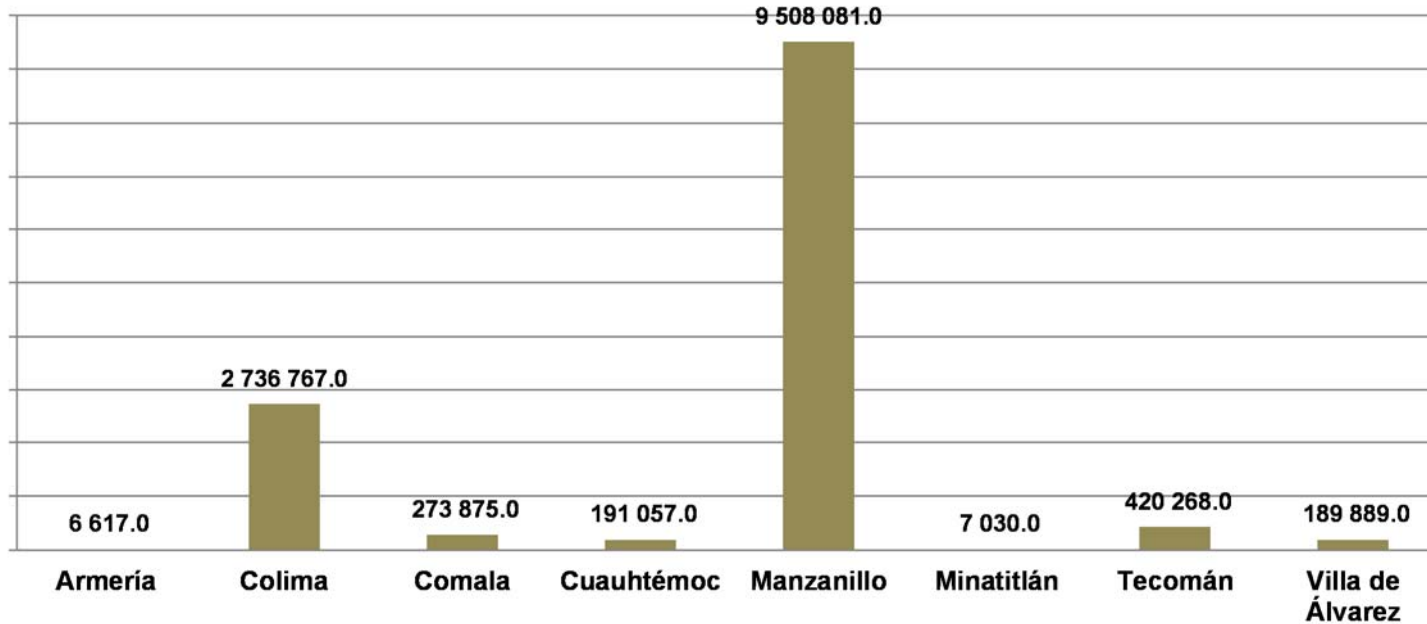


Recaudación del Impuesto Sobre Hospedaje por Municipio

Municipio	Impuesto (Pesos)
Armería	6 617.0
Colima	2 736 767.0
Comala	273 875.0
Cuauhtémoc	191 057.0
Manzanillo	9 508 081.0
Minatitlán	7 030.0
Tecomán	420 268.0
Villa de Álvarez	189 889.0
Total	13 333,584.0



Recaudación del Impuesto Sobre Hospedaje por Municipio





Coeficiente de Ocupación

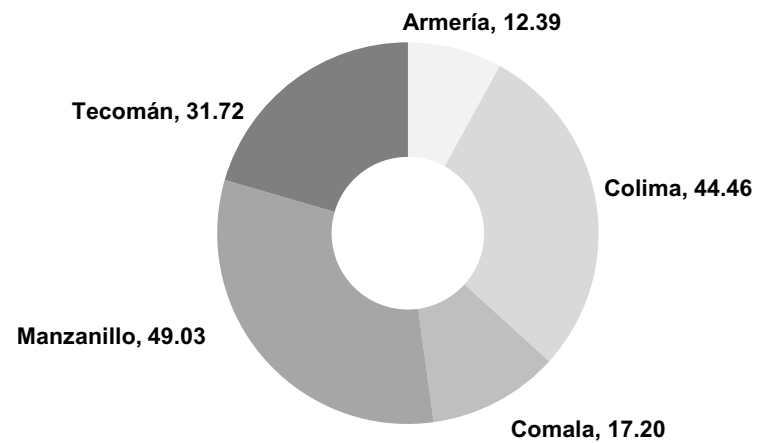
Municipio	Promedio Anual
Armería	12.39 %
Colima	44.46 %
Comala	17.20 %
Manzanillo	49.03 %
Tecomán	31.72 %
Total	43.95 %

Nota: Información actualizada de enero a julio 2016.



Coeficiente de Ocupación

Porcentaje





Oferta de Cuartos y Camas por Municipio

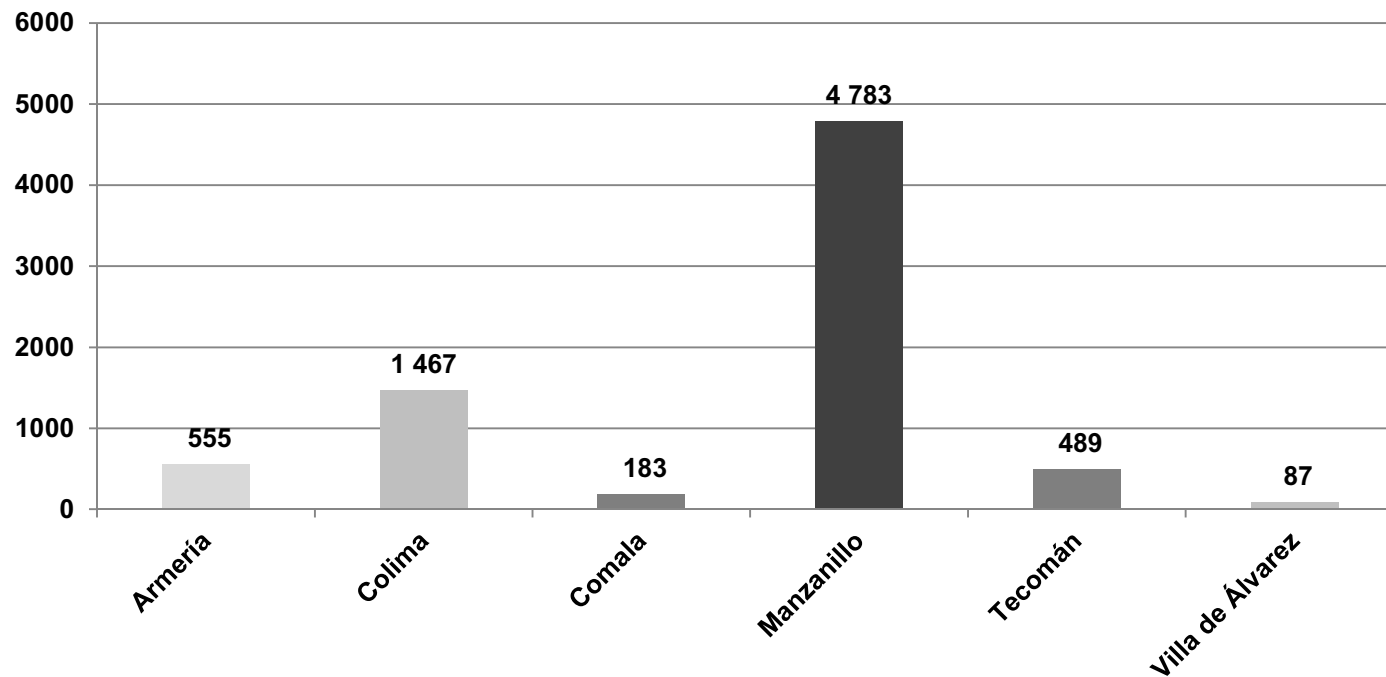
Municipio	Número de Cuartos	% de Cuartos	Número de Camas	% de Camas
Armería	555	7.3	980	7.0
Colima	1 467	19.4	2 410	17.3
Comala	183	2.4	320	2.3
Manzanillo	4 783	63.2	9 218	66.3
Tecomán	489	6.5	813	5.9
Villa de Álvarez	87	1.2	172	1.2
Total	7 564	100	13 913	100

NOTA: A partir del año 2015 se incluyen exclusivamente establecimientos de hospedaje turísticos.



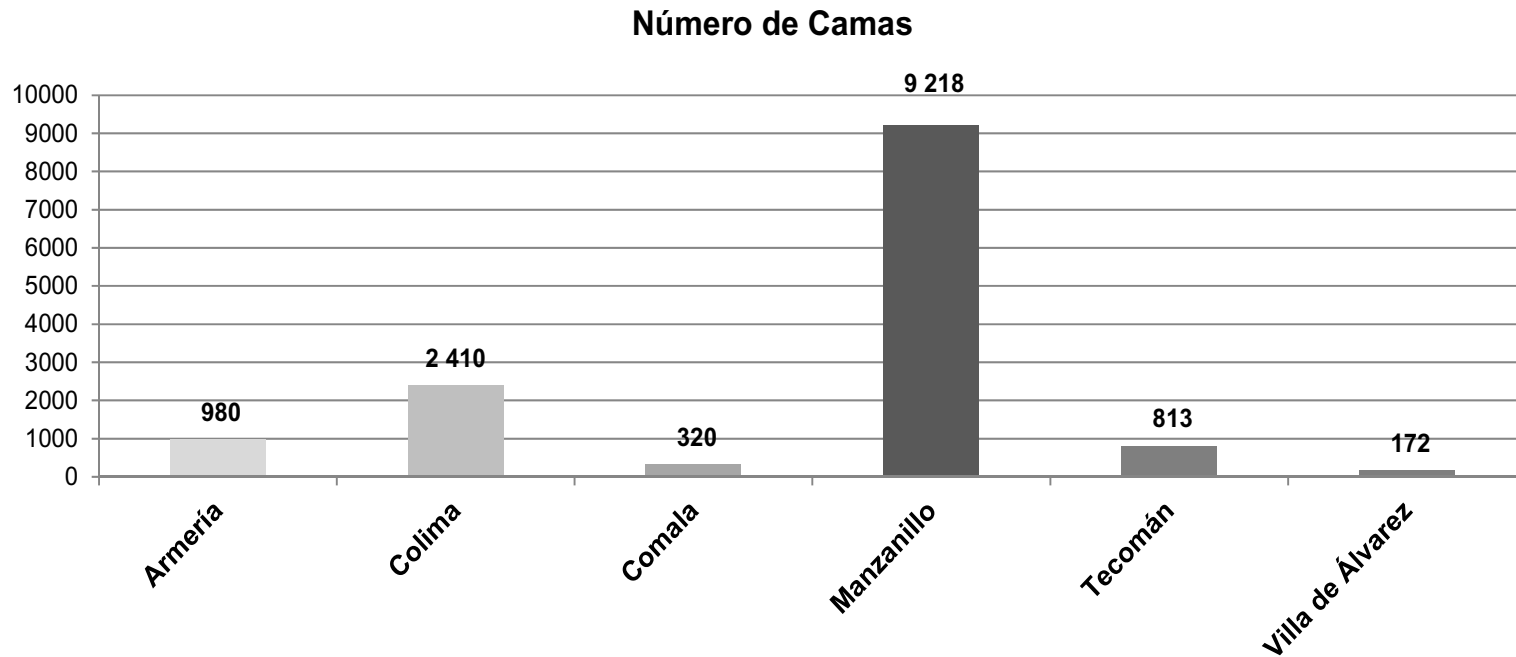
Oferta de Cuartos por Municipio

Número de Cuartos





Oferta de Camas por Municipio





Oferta Hotelera de Cuartos por Municipio y Categoría

Municipio	Categoría					Total
	1 Estrella	2 Estrellas	3 Estrellas	4 Estrellas	5 Estrellas	
Armería	365	116	74	-	-	555
Colima	279	77	314	687	110	1 467
Comala	79	28	7	22	47	183
Manzanillo	404	410	968	1 747	1 254	4 783
Tecomán	118	63	104	204	-	489
Villa de Álvarez	-	-	-	87	-	87
Total	1 245	694	1 467	2 747	1 411	7 564

NOTA: A partir del año 2015 se incluyen exclusivamente establecimientos de hospedaje turísticos.



Establecimientos de Hospedaje por Tipo y Categoría

Municipio	Tipo							Categoría						
	Hotel	Motel	Hostal	Bgws.	Posada	Villa/ Suites	Casa Huesp.	Total	1*	2*	3*	4*	5*	Total
Armería	18	-	-	1	8	1	3	31	24	5	2	-	-	31
Colima	30	-	1	-	-	1	1	33	12	2	6	11	2	33
Comala	4	-	10	-	-	7	-	21	12	2	1	4	2	21
Manzanillo	62	-	-	14	1	19	6	102	22	18	34	21	7	102
Tecomán	17	-	-	-	-	-	-	17	8	2	3	4	-	17
Villa de Álvarez	2	-	1	-	-	1	-	4	-	-	-	4	-	4
Total	133	-	12	15	9	29	10	208	78	29	46	44	11	208

NOTA: A partir del año 2015 se incluyen exclusivamente establecimientos de hospedaje turísticos.



Oferta de Servicios Turísticos Complementarios

Servicios	Número de Establecimientos
Agencias de viajes.	36
Agencia integradora de servicios.	2
Alimentos y bebidas.	361
Arrendadora de autos.	11
Balneario y parque acuático.	33
Campo de golf.	6
Guía de turistas.	36
Hospedaje.	185
Operadora de aventura/naturaleza.	-
Operadora de buceo.	1
Operadora de marina turística.	2
Parque temático.	-
Spa.	-
Tiempos compartidos.	1

Continúa



Oferta de Servicios Turísticos Complementarios

Servicios	Número de Establecimientos
Tour operador.	7
Transportadora turística.	19
Total	700



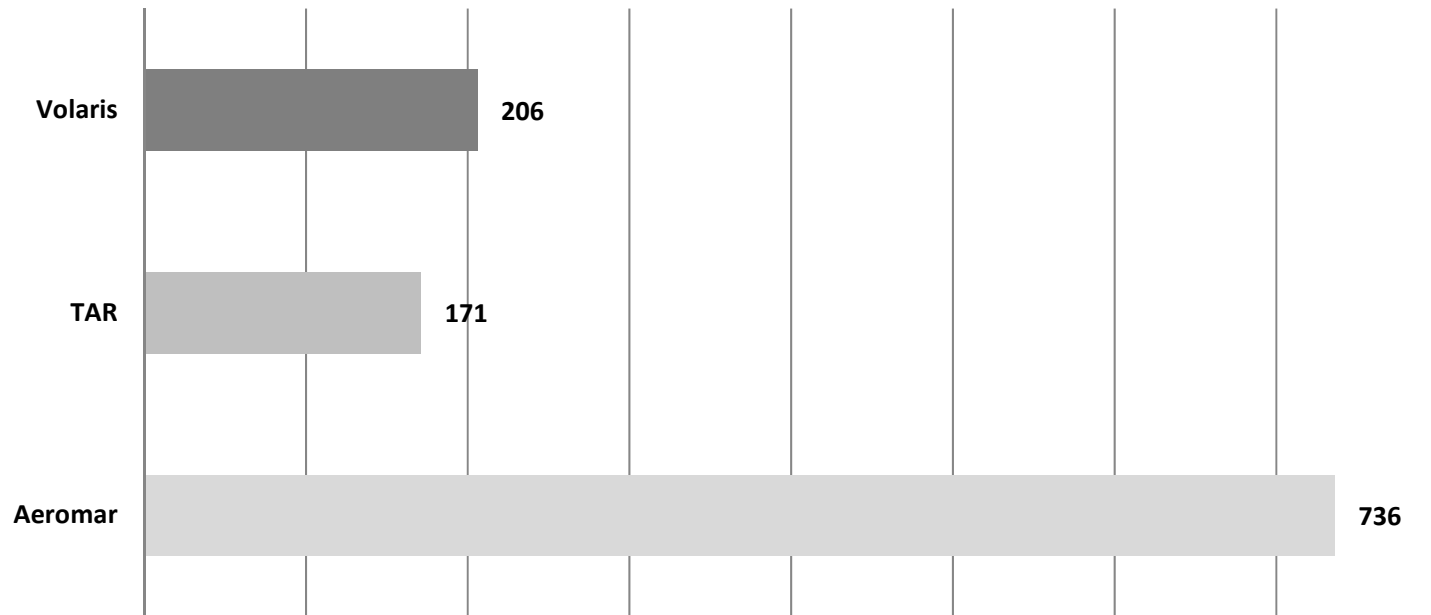
Llegada de Vuelos Comerciales a Colima

Compañía	2016										Total
	Enero	Feb.	Marzo	Abril	Mayo	Junio	Julio	Agosto	Sep.	Oct.	
Aeromar	95	90	90	98	99	94	87	83	-	-	736
TAR	12	11	25	24	23	27	25	24	-	-	171
Volaris	26	25	26	25	26	25	26	27	-	-	206
Total	133	126	141	147	148	146	138	134	-	-	1 113

NOTA: Cifras actualizadas de enero a agosto, de acuerdo a información proporcionada por el Aeropuerto Nacional de Colima.



Llegada de Vuelos Comerciales a Colima





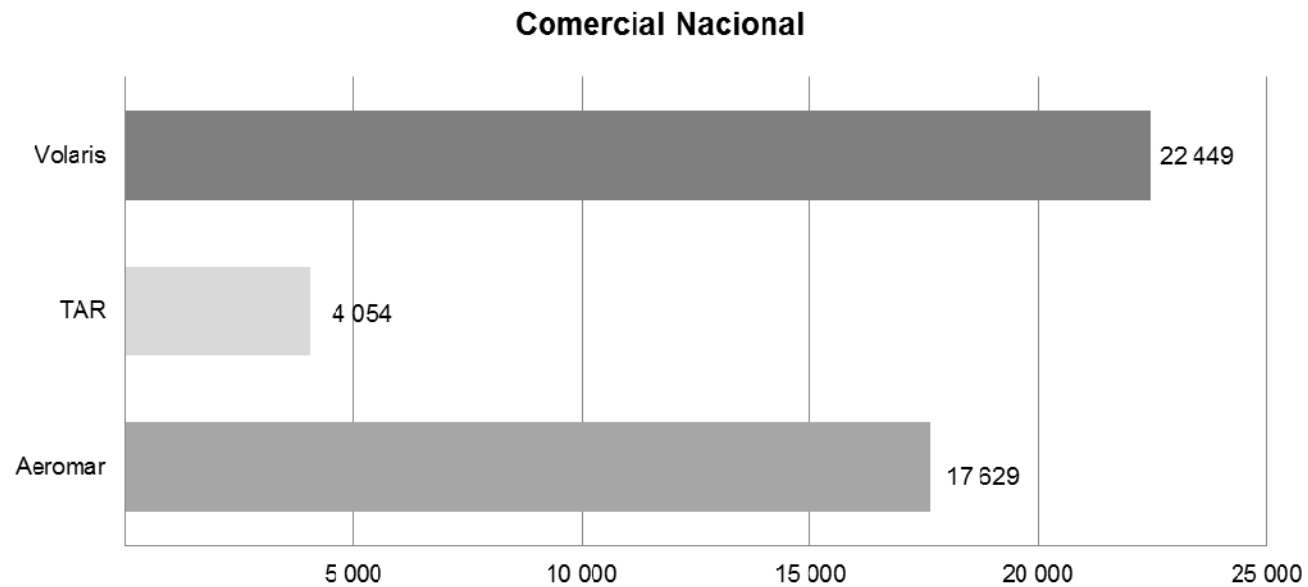
Llegada de Pasajeros en Vuelos Comerciales a Colima

Compañía	2016										Total
	Enero	Feb.	Marzo	Abril	Mayo	Junio	Julio	Agosto	Sep.	Oct.	
Aeromar	2 341	2 108	2 114	2 169	2 279	2 329	2 186	2 103	-	-	17 629
TAR	164	238	438	481	504	688	805	736	-	-	4 054
Volaris	2 893	2 315	2 802	2 524	2 594	3 336	3 042	2 943	-	-	22 449
Total	5 398	4 661	5 354	5 174	5 377	6 353	6 033	5 782	-	-	44 132

NOTA: Cifras actualizadas de enero a agosto, de acuerdo a información proporcionada por el Aeropuerto Nacional de Colima.



Llegada de Pasajeros en Vuelos Comerciales a Colima





Llegada de Vuelos Comerciales a Manzanillo


Compañía	2016										Total
	Enero	Feb.	Marzo	Abril	Mayo	Junio	Julio	Agosto	Sep.	Oct.	
Comercial Nacional											
Aerolitoral	56	51	56	59	62	59	62	62	-	-	467
Aeromar	64	57	64	59	62	57	70	55	-	-	488
TAR	-	-	-	-	-	-	6	11	-	-	17
Subtotal	120	108	120	118	124	116	138	128	-	-	972
Comercial Internacional											
Alaska	19	15	17	13	8	5	5	4	-	-	86
United	18	12	12	7	-	-	-	-	-	-	49
Subtotal	37	27	29	20	8	5	5	4	-	-	135
Total	157	135	149	138	132	121	143	132	-	-	1 107

NOTA: Cifras actualizadas de enero a agosto, de acuerdo a información proporcionada por el Aeropuerto Internacional Playa de Oro de Manzanillo.
La aerolínea TAR inició el 18 de julio nueva ruta Manzanillo-Bajío (León, Gto.).



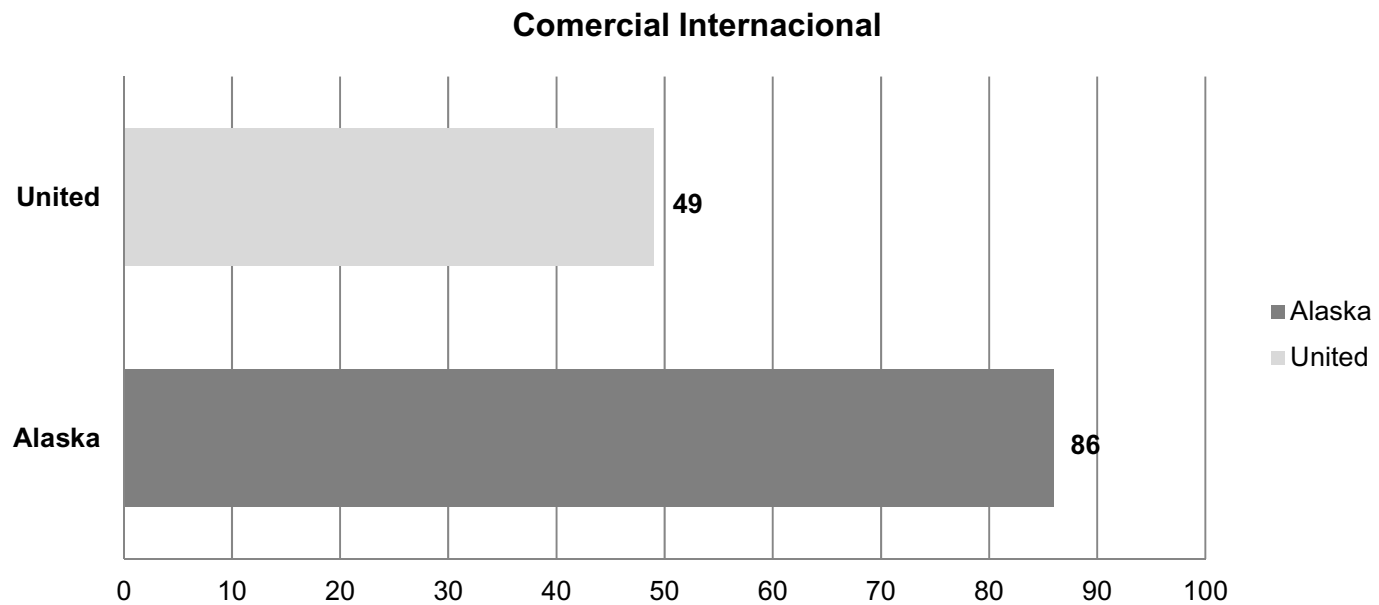
Llegada de Vuelos Comerciales a Manzanillo

Comercial Nacional





Llegada de Vuelos Comerciales a Manzanillo





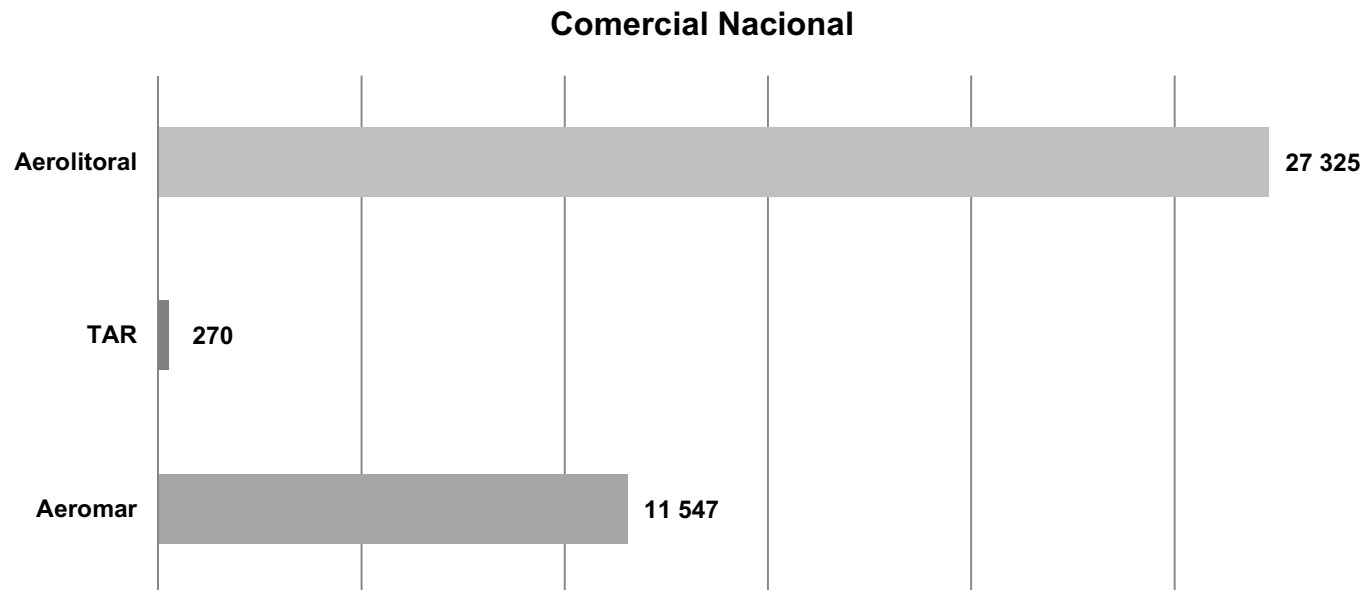
Llegada de Pasajeros en Vuelos Comerciales a Manzanillo

Compañía	2016										Total
	Enero	Feb.	Marzo	Abril	Mayo	Junio	Julio	Agosto	Sep.	Oct.	
Comercial Nacional											
Aerolitoral	3 167	2 910	3 606	3 433	3 713	3 371	3 904	3 221	-	-	27 325
Aeromar	1 543	1 288	1 385	1 331	1 504	1 417	1 907	1 172	-	-	11 547
TAR	-	-	-	-	-	-	123	147	-	-	270
Subtotal	4 710	4 198	4 991	4 764	5 217	4 788	5 934	4 540	-	-	39 142
Comercial Internacional											
Alaska	2 824	1 853	2 130	1 578	868	665	803	491	-	-	11 212
United	752	518	373	226	-	-	-	-	-	-	1 869
Subtotal	3 576	2 371	2 503	1 804	868	665	803	491	-	-	13 081
Total	8 286	6 569	7 494	6 568	6 085	5 453	6 737	5 031	-	-	52 223

NOTA: Cifras actualizadas de enero a agosto, de acuerdo a información proporcionada por el Aeropuerto Internacional Playa de Oro de Manzanillo
La aerolínea TAR inicio el 18 de julio nueva ruta Manzanillo-Bajío (León, Gto.).

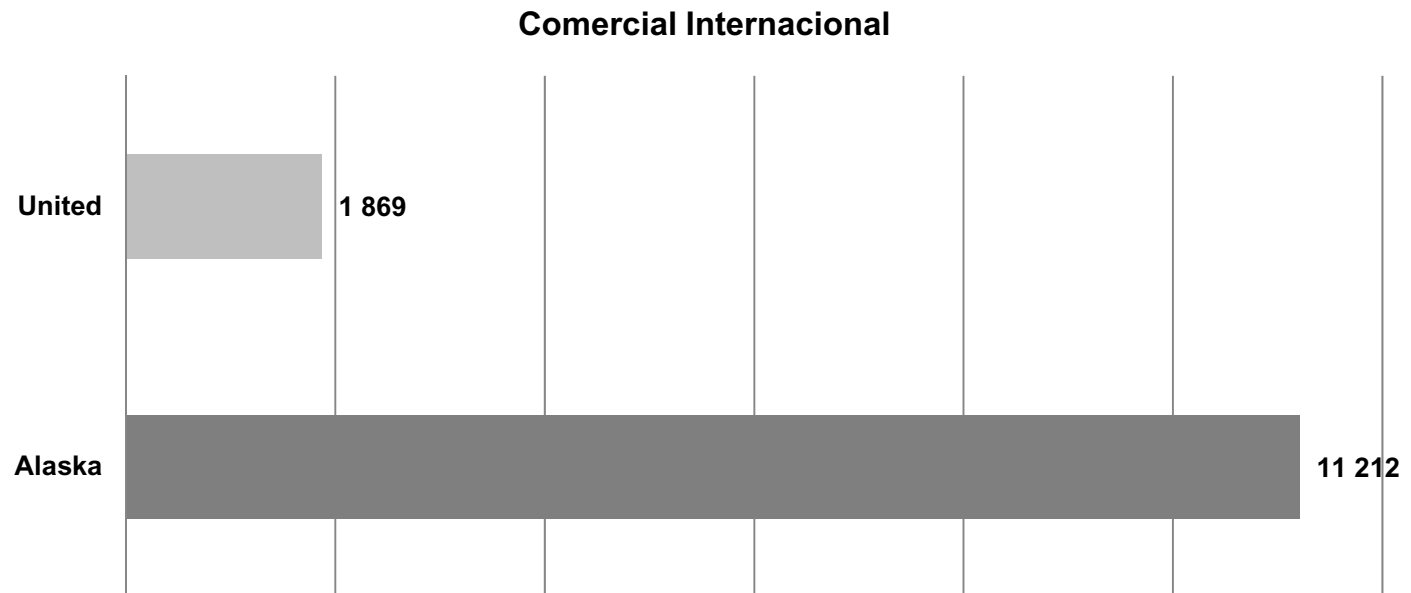


Llegada de Pasajeros en Vuelos Comerciales a Manzanillo





Llegada de Pasajeros en Vuelos Comerciales a Manzanillo





Llegada de Vuelos Charters a Manzanillo

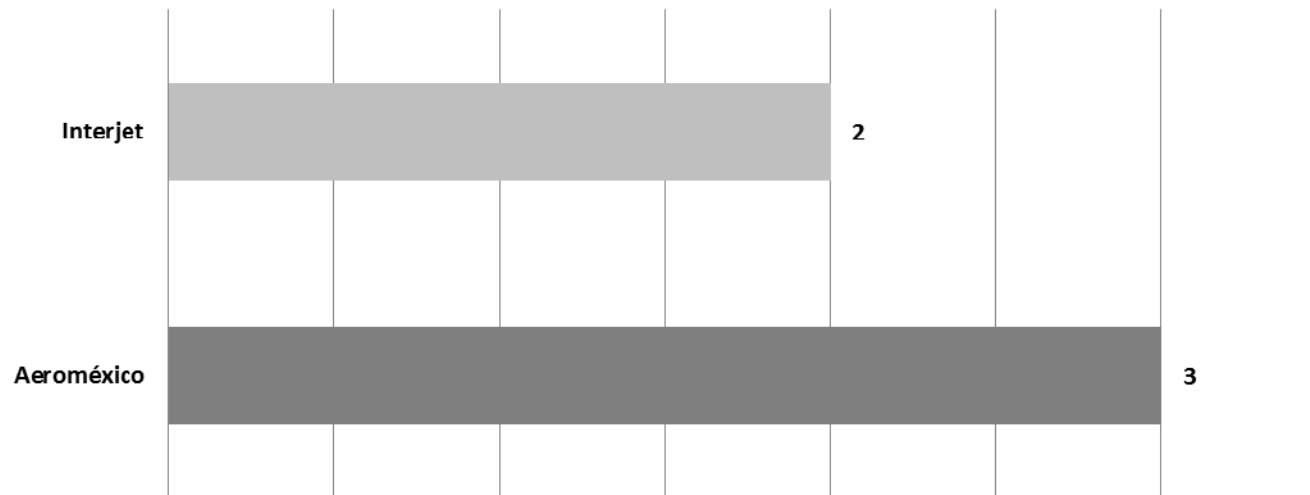
Compañía	2016										Total	
	Enero	Feb.	Marzo	Abril	Mayo	Junio	Julio	Agosto	Sep.	Oct.		
Charter Nacional												
Aeroméxico	-	3	-	-	-	-	-	-	-	-	-	3
Interjet	-	-	-	-	-	-	2	-	-	-	-	2
Subtotal	-	3	-	-	-	-	2	-	-	-	-	5
Charter Internacional												
American	5	4	4	1	-	-	-	-	-	-	-	14
Delta	4	4	4	2	-	-	-	-	-	-	-	14
Suncountry	4	4	4	2	-	-	-	-	-	-	-	14
Sunwing	16	14	14	1	-	-	-	-	-	-	-	45
West Jet	10	8	8	9	-	-	-	-	-	-	-	35
Subtotal	39	34	34	15	-	-	-	-	-	-	-	122
Total	39	37	34	15	-	-	2	-	-	-	-	127

NOTA: Cifras actualizadas de enero a agosto, de acuerdo a información proporcionada por el Aeropuerto Internacional Playa de Oro de Manzanillo.



Llegada de Vuelos Charters a Manzanillo

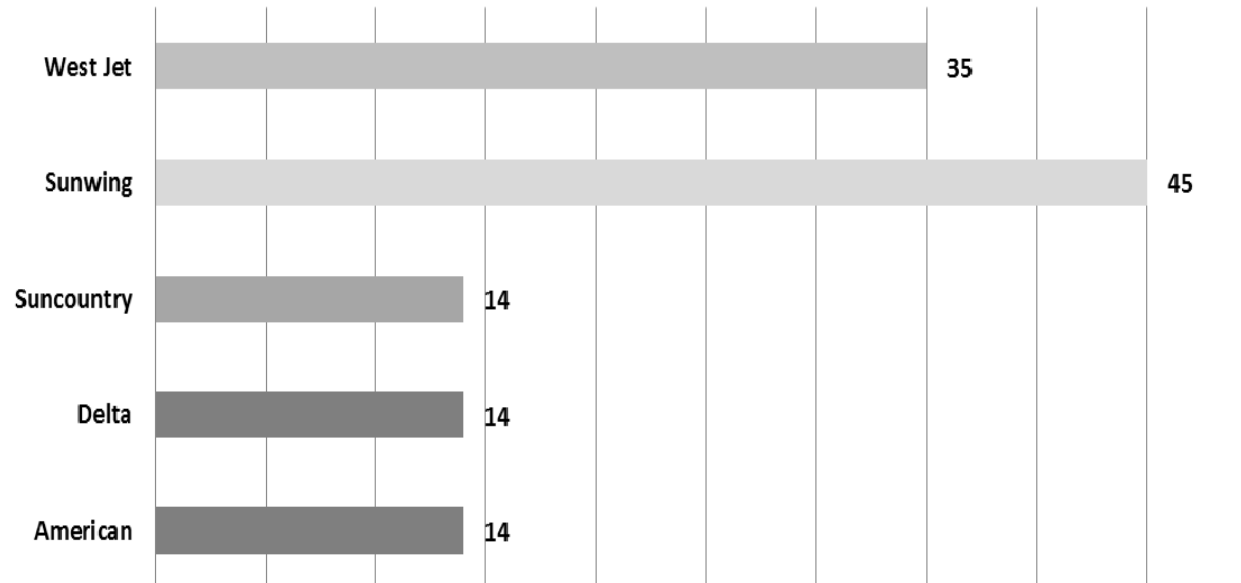
Charters Nacional





Llegada de Vuelos Charters a Manzanillo

Charters Internacional





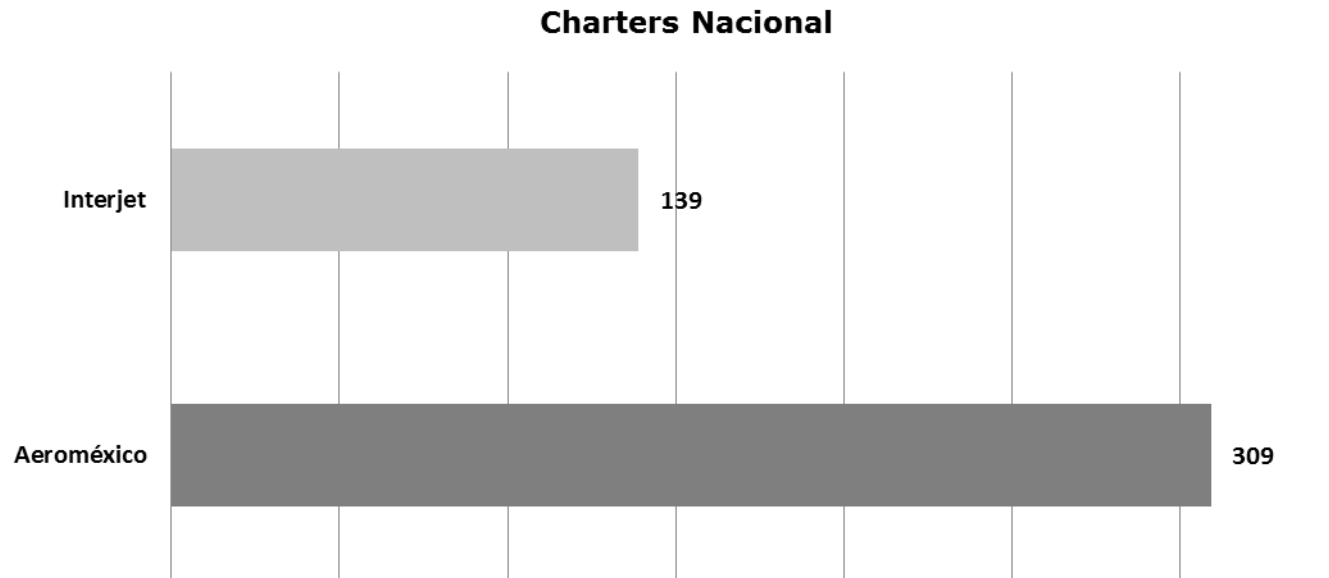
Llegada de Pasajeros en Vuelos Charters a Manzanillo

Compañía	2016										Total	
	Enero	Feb.	Marzo	Abril	Mayo	Junio	Julio	Agosto	Sep.	Oct.		
Charter Nacional												
Aeroméxico	-	309	-	-	-	-	-	-	-	-	-	309
Interjet	-	-	-	-	-	-	139	-	-	-	-	139
Subtotal	-	309	-	-	-	-	139	-	-	-	-	448
Charter Internacional												
American	175	147	123	7	-	-	-	-	-	-	-	452
Delta	287	326	290	83	-	-	-	-	-	-	-	986
Suncountry	333	425	283	20	-	-	-	-	-	-	-	1 061
Sunwing	2 045	1 982	1 579	-	-	-	-	-	-	-	-	5 606
West Jet	1 662	1 179	855	585	-	-	-	-	-	-	-	4 281
Subtotal	4 502	4 059	3 130	695	-	-	-	-	-	-	-	12 386
Total	4 502	4 368	3 130	695	-	-	139	-	-	-	-	12 834

NOTA: Cifras actualizadas de enero a agosto, de acuerdo a información proporcionada por el Aeropuerto Internacional Playa de Oro de Manzanillo.




Llegada de Pasajeros en Vuelos Charters a Manzanillo





Llegada de Pasajeros en Vuelos Charters a Manzanillo

Charters Internacional





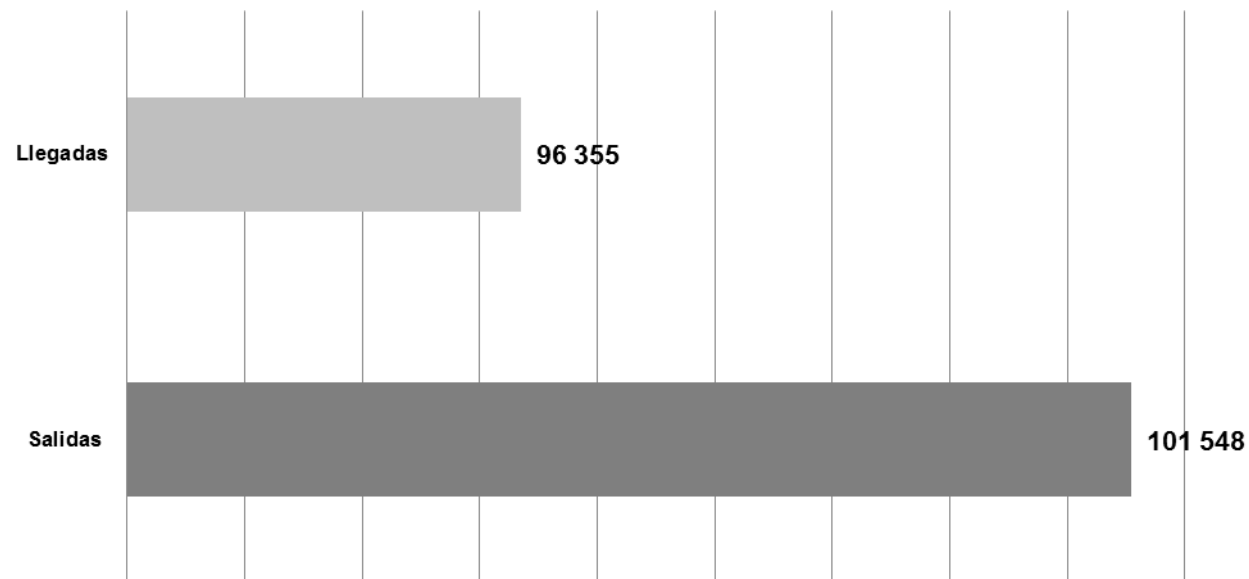
Movimiento de Pasajeros en Vuelos Comerciales en los Aeropuertos del Estado

Concepto	Colima		Manzanillo		Total
	Nacionales	Internacionales	Nacionales	Internacionales	
Llegadas	44 132	-	39 142	13 081	96 355
Salidas	46 011	-	40 914	14 623	101 548

NOTA: Cifras actualizadas de enero a agosto, de acuerdo a información proporcionada por los Aeropuertos Nacional de Colima y el Internacional Playa de Oro de Manzanillo.



Movimiento de Pasajeros en Vuelos Comerciales en los Aeropuertos del Estado





Pasajeros que Arribaron en Cruceros Turísticos

Crucero	Pasajeros										
	Enero	Febrero	Marzo	Abril	Mayo	Junio	Julio	Agosto	Sept	Octubre	Total
Grand Princess.	5 466	7 626	-	-	2 619	-	-	-	-	-	15 711
Carnival Miracle.	-	2 122	-	-	-	-	-	-	-	-	2 122
Voyager.	-	1 690	-	-	-	-	-	-	-	-	1 690
Azamara Journey.	-	600	-	-	-	-	-	-	-	-	600
Seaborn Odyssey.	-	-	457	-	-	-	-	-	-	-	457
Total.	5 466	12 038	457	-	2 619	-	-	-	-	-	20 580

NOTA: Información actualizada de enero a agosto.
Arribaron al Puerto de Manzanillo, en total, 7 cruceros.



Prestadores de Servicios Turísticos Beneficiados con Acciones de Capacitación Turística

Concepto	Beneficiados
Diplomado para la Formación de "Guías Especializados en Observación de Aves".	47
3 Cursos de "Atención a Comensales".	76
Certificación y re-certificación de Distintivos "H", sobre el manejo higiénico de los alimentos, (Empresas).	26
Diplomado para la Formación de "Guías Generales de Turismo".	32
Curso "Marketing por Redes Sociales".	35
4 Seminarios de "Protocolo de Seguridad y Emergencia en Centros de Hospedaje".	149

NOTA: la información comprende periodo de enero al 13 de septiembre de 2016.



Aplicación de la Ley de Transparencia y Acceso a la Información Pública

Solicitudes Recibidas

11

Solicitudes Atendidas

11



Módulos de Información Turística en el Estado

Municipio	Temporada Vacacional	No. de Módulos
Colima, Comala, Cuauhtémoc, Tecomán, Armería, Minatitlán, Manzanillo, Villa de Álvarez e Ixtlahuacán y Coquimatlán. Módulo de información Turística permanente en Palacio de Gobierno	Semana Santa y Pascua 2016	30
Colima, Comala, Cuauhtémoc, Tecomán, Armería, Minatitlán, Manzanillo, Villa de Álvarez e Ixtlahuacán y Coquimatlán. Módulo de información Turística permanente en Palacio de Gobierno	Verano 2016	22



Ferias y/o Eventos con Presencia del Estado de Colima

Tipo	Objetivo	Fecha
Nacional	Foro Nacional de Turismo.- Participación del Secretario de Turismo de Colima como panelista en el XIV Foro Nacional de Turismo, en la Ciudad de México.	22 y 23 de febrero.
Estatal	Foro Estatal de Turismo.- Presentar un panorama del turismo mundial, nacional y de Colima e identificar proyectos estratégicos de los actores del sector y crear una base de proyectos de inversión. Se convocó a todo el Sector Turístico del Estado y se realizó en diferentes sedes (Manzanillo, Colima, Comala y Tecomán).	1, 2 y 3 de marzo.
Internacional	Foro Internacional de Inversión Hotelera (IFITH) ITB Berlín.- Atraer inversiones al Estado y establecer vínculos con cadenas hoteleras internacionales.	7 y 9 de marzo.
Rueda de Prensa	Anuncio Cocinero del Año, que se llevó a cabo el 23 de febrero.	16 de febrero.
Rueda de Prensa	Anuncio de la apertura del vuelo de la Aerolínea TAR (Transportes Aéreos Regionales) con ruta Manzanillo-Bajío, a partir del 18 de julio de 2016.	10 de junio.
Rueda de Prensa	Anuncio de apertura del vuelo de la Aerolínea TAR de ruta Colima- Toluca.	7 de abril.
Rueda de Prensa	Anuncio de PIC-NIC CANIRAC Villa de Álvarez.	18 de mayo.
Rueda de Prensa	Anuncio de Carrera Puerto- Volcán Comala 2016, que se llevó a cabo el 30 y 31 de julio.	31 de mayo.
Rueda de Prensa	Anuncio de la apertura del vuelo de la Aerolínea TAR (Transportes Aéreos Regionales) con ruta Manzanillo-Bajío, a partir del 18 de julio de 2016.	10 de junio.
Rueda de Prensa	Anuncio del festival gastronómico "La Villa se me antoja", que se llevó a cabo el 30 y 31 de julio.	15 de julio.

Continúa



Ferias y/o Eventos con Presencia del Estado de Colima

Tipo	Objetivo	Fecha
Rueda de Prensa	Anuncio del arranque de la obra de modernización del Blvd. Miguel de la Madrid en Manzanillo.	18 de julio.
Rueda de Prensa	Anuncio del Campeonato Nacional de Carreras de Montaña 2016, Comala, que se llevó a cabo del 22 al 24 de julio.	30 de junio.
Rueda de Prensa	Anuncio del Primer Medio Maratón Manzanillo que se llevó a cabo del 23 al 25 de septiembre.	21 de julio.
Rueda de Prensa	Anuncio del inicio de las "Noches de Puerto" en Manzanillo, del 29 de julio al 26 de agosto, todos los viernes un artista diferente.	22 de julio.
Nacional	Tianguis Turístico de Guadalajara, Jalisco.-El impulso a la promoción y comercialización de productos y servicios turísticos de Colima que permiten a nuestro Estado, incrementar los flujos de visitantes provenientes de los mercados nacionales e internacionales mostrando con ello, los productos, la oferta y la diversidad en materia de turismo, que Colima ofrece. La Secretaría de Turismo instaló un stand en el que se promocionó los diversos sitios turísticos del Estado. Participaron hoteleros y representantes del Sector Turístico. Se concretaron varias citas de negocios e importantes acuerdos.	25 al 28 de abril.
Estatad	Festival Internacional del Volcán.- Con un volcán como testigo, Colima celebra el arte y la cultura, vuelve los espacios públicos escenarios para el talento nacional e internacional dentro del Festival Internacional del Volcán.	30 de abril al 8 de mayo.
Nacional	ASETUR.- Presencia del Secretario de Turismo del Estado de Colima en las reuniones de ASETUR (Asociación de Secretarios de Turismo).	24 abril, 25 mayo, 24 junio, 28 julio.

Continúa



Ferias y/o Eventos con Presencia del Estado de Colima

Tipo	Objetivo	Fecha
Internacional	Qué Gusto! París, Francia.- Participación estelar de Colima en el principal Festival Mexicano (Turístico Gastronómico) de Francia. http://www.festivalquegusto.com/colima/	11 al 25 de junio.
Internacional	Internacional de Turismo y Viajes (SITV) Montreal, Canadá, evento donde se reúnen aproximadamente 100 países representados por sus oficinas de turismo y, operadores turísticos. El programa de 3 días ofrece al público directo y agentes de viajes todos los servicios relacionados con viajes, entretenimiento, gastronomía, cultura, novedades turísticas contando con un aproximado de 38 mil asistentes. El objetivo es dar a conocer nuestro destino al mercado de Quebec y Ontario en el pabellón de México para sus vacaciones de invierno.	21 al 23 de octubre.
Internacional	Classic Vacations, (CPTM).- Participación en Newport Beach con asistencia de 80 importantes agentes de viaje del área de Orange County-Newport Beach, Laguna Beach, Irvine, Costa Mesa, Anaheim. Participación en el evento en Beverly Hills con asistencia de los "Top accounts", 90-100 agentes del área de Los Ángeles. Este evento es el lanzamiento de promoción que se realiza con las más importantes agencias durante el año.	13 de enero 2016 en Beverly Hills y 14 de enero en New Port.
Internacional	Travel Adventure Show, (CPTM).- El principal objetivo de Travel Adventure show es concentrar al consumidor directo que busca viajes experienciales y ocio por lo cual se ha convertido en el evento de viajes más importante de Estados Unidos para los vendedores que quieren llegar al público directo y a los agentes de viajes.	27 y 28 febrero 2016 Los Ángeles y 04 de marzo 2016 en San Diego.
Internacional	(MTSA) Midwest Travel Suppliers Assoc, (CPTM).- El principal objetivo de MTSA es ofrecer la combinación perfecta de experiencias y conocimientos en la difusión de información a la industria turística educando a la comunidad de agentes de viajes.	02 de marzo 2016 en Chicago II.

Continúa



Ferias y/o Eventos con Presencia del Estado de Colima

Tipo	Objetivo	Fecha
Internacional	Home Based Travel Agents Show, (CPTM).- Con un aproximado de 800 agentes se reúnen por 3 días completos para recibir conferencias y presentaciones por parte de proveedores de diferentes destinos ya que algunos de estos agentes trabajan desde sus hogares y les facilitan el entrenamiento y de igual forma el acercamiento de dichos proveedores.	20 al 24 de marzo en Las Vegas NV.
Internacional	Product Launch Sunwing.- Los expositores tienen la oportunidad de promover sus productos previo a la presentación de destinos en un trade show entregando material promocional a los agentes de viajes seleccionados por sunwing, con el objetivo de dar un entrenamiento y proporcionar toda la información sobre las bondades con las que cuenta nuestro destino y responder a todas sus preguntas creando así una base de datos de aproximadamente 1 mil agentes de viajes que asisten a estos shows.	20 de abril 2016 Toronto y del 03 al 05 de mayo 2016 en Edmonton, Calgary, Vancouver
Internacional	Global Travel Market Place GTM, (CPTM).- Excelente fórum para presentar la oferta turística, cultural, gastronómica de los destinos con citas con un aproximado de 120 importantes agentes de viajes de la costa oeste.	03 al 06 de mayo 2016 en Tucson Arizona.
Internacional	West Jet Trade Expos.- Participación en el trade show con un aproximado de 400 agentes de viajes invitados por west Jet en total de los diferentes destinos de Canadá, con el objetivo de educar a los asistentes proporcionando material promocional, dando presentación de destino y creando una relación con los agentes para que nos recomienden y vendan nuestro destino al mercado canadiense.	09 de mayo 2016 Calgary, 10 de mayo Edmonton y 12 de mayo 2016 en Vancouver.



Campaña de Cultura Turística

Concepto	Beneficiados
14 Cursos de Cultura Turística y Atractivos Turísticos a Prestadores de Servicio del Sector.	294
1 Curso de Cultura Turística y Atractivos Turísticos a Jóvenes Colimenses.	29
1 Curso de Cultura Turística y Atractivos Turísticos a Niños Colimenses.	80

Nota: Información comprende de enero al 13 de septiembre de 2016.



Acciones Realizadas en Materia de Promoción Turística

Concepto	Actividades Realizadas
Señalética Centro Histórico de Colima.	Colocación, junto con el H. Ayuntamiento de Colima y el INAH, de 3 postes con señalética para ubicar el Módulo permanente de Información Turística ubicado en Palacio de Gobierno, en el Centro Histórico.
Nueva Página Web.	Lanzamiento de la página web www.visitcolima.mx , una sola página de promoción del destino con un novedoso motor de reservaciones.
Promoción y Difusión en Redes Sociales.	Twitter @SeturColima (4 400 Seguidores); Facebook (29 000 likes), YouTube (nueva creación).
Material Promocional Impreso.	Impresión de folletería para las temporadas vacacionales de Semana Santa, Verano y Tianguis Turístico de Guadalajara (Guía del visitante, español e inglés; Colima Capital; Comala; Manzanillo, español e inglés).
Revista México Desconocido.	Reportaje para la revista México Desconocido "Había un navío cargado de...", publicado en el mes de junio.
Revista Dónde Ir.	Reportaje para la revista "Dónde Ir".
Food Travel.	Reportaje para la revista "Food & Travel".
Actividades de promoción turística en coordinación con el Fideicomiso de Promoción Turística del Estado de Colima.	

Continúa



Acciones Realizadas en Materia de Promoción Turística

Concepto	Actividades Realizadas
Lanzamiento de la marca "COLIMA".	La marca "COLIMA" será el distintivo para la imagen turística del Estado. El lanzamiento contó con la participación del Secretario de Turismo Federal, Enrique de la Madrid Cordero.
Le Petite Futé.	FamTrip del reportero de la reconocida guía turística francesa "Le Petite Fute" para editar y actualizar la presencia del Estado de Colima.
Fam Trip Post Tianguis Turístico.	FamTrip organizado junto con el CPTM como parte del seguimiento a la participación de Colima en el Tianguis Turístico (Guadalajara 2016). Visitaron al Estado de Colima .3 empresas con 5 asistentes de Hotel Fiesta América Minerva, Hotel Celta y Fiesta Americana Grand provenientes de (Costa Rica, Cd. de México, Toronto y Chicago).
Portada de Revista STARNEWS DE LOS VUELOS TAR.	Revista Starnews es la revista que se entrega en los vuelos de TAR se participa en el ejemplar del mes de agosto 2016 con la portada y cuatro páginas interiores.
Festival que Gusto 2016.	Se participó en el Festival "Que Gusto 2016" en la ciudad de Paris, Francia. Representados por el Chef Nicolás Mejía Terriñez.
Noches de Puerto.	"Noches de Puerto", todos los viernes del 29 de julio al 26 de agosto en Manzanillo, un artista diferente. El viernes 29 de julio 2016 iniciaron las noches de puerto con el magno concierto de Paco Rentería Guitarrista de fama internacional.

Continúa



Acciones Realizadas en Materia de Promoción Turística

Concepto	Actividades Realizadas
WebCams de México.	<p>Promoción continua a través de 3 webcams con actualización en tiempo real, estratégicamente ubicadas en Manzanillo. Importante presencia de dichas imágenes en redes sociales (www.webcamsdemexico.com).</p>
Entrevistas de radio y televisión con participación del Secretario de Turismo del Gobierno del Estado de Colima.	<p>Entrevista radiofónica con Ramón Santana, Radio Zer.- 12 de febrero ; Entrevista Radiofónica con Miguel Ángel Vargas, Ángel Guardián.-12 de febrero; Entrevista con Max Cortés de La Mejor FM 92.5.- 18 de febrero; Entrevista en Canal 11.- Con Roberto George Gallardo en el ICRTV.- 24 de febrero; Entrevista en Radiorama.- Tema: Presentación de su Perfil como Secretario.- 26 de febrero; Entrevista con Carlos Valdés, Periódico El Noticiero.- 3 de marzo; Entrevista con Max Cortés de La Mejor FM 92.5.- 17 de marzo; Entrevista con Juan Tabares y Polo Arellano de Radio Éxtasis.- 17 de marzo; Entrevista radiofónica con Miguel Ángel Vargas, Ángel Guardián.-18 de marzo; Entrevista en Canal 11.- 22 de marzo; Entrevista con Ramón Santana y Roberto George Gallardo, Radio Zer.- 23 de marzo; Entrevista al Grupo Imagen con Abraham Acosta.-23 de marzo; Entrevista Radiofónica con Miguel Ángel Vargas, Ángel Guardián.-24 de marzo; Entrevista Telefónica Capital FM.- 29 de marzo; Entrevista Telefónica con Edison Solís, Noticias En Blanco.-29 de marzo; Entrevista con Juan Tabares, Ángel Guardián.- 5 de abril; Entrevista para el Periódico Hechos.- 5 de abril; Entrevista en Radio Universo FM.- 5 de abril; Entrevista Ángel Guardián con Miguel Ángel Vargas.- 7 de abril; Entrevista con Juan Tabares de Radiorama.- 22 de abril; Entrevista con Max Cortés de La Mejor FM 92.5.- 4 de mayo; Entrevista con Miguel Ángel Vargas, Ángel Guardián.- 5 de mayo.-Entrevista telefónica con Norma Osiris de La Poderosa de Manzanillo.-5 de mayo; Entrevista telefónica con Ramón Santana de Radio Zer.-5 de mayo; Entrevista Imagen Pascal Bertrand.- 14 de julio.</p>

Continúa



Acciones Realizadas en Materia de Promoción Turística

Concepto	Actividades Realizadas
Plan Operativo Estatal de Seguridad y Atención al Turista para la Temporada Vacacional de Semana Santa y Pascua.	En reunión plenaria con titulares de diferentes dependencias de gobierno y ayuntamientos, se realizó la presentación del Plan Operativo Estatal de Seguridad y Atención al Turista para la Temporada Vacacional Semana Santa y Pascua. Participan autoridades de los 3 niveles de gobierno.



Lanzamiento de Campañas de Publicidad del Estado

Tipo	Objetivo	Fecha
Campaña Emergente.	Campaña Emergente Digital en Facebook y YouTube.	04 abril al 19 mayo 2016
Campaña Emergente de Verano.	Campaña Emergente Verano en medios digitales y radio en la Ciudad de Guadalajara, Jal. y la Ciudad de León, Guanajuato.	30 junio al 31 agosto 2016

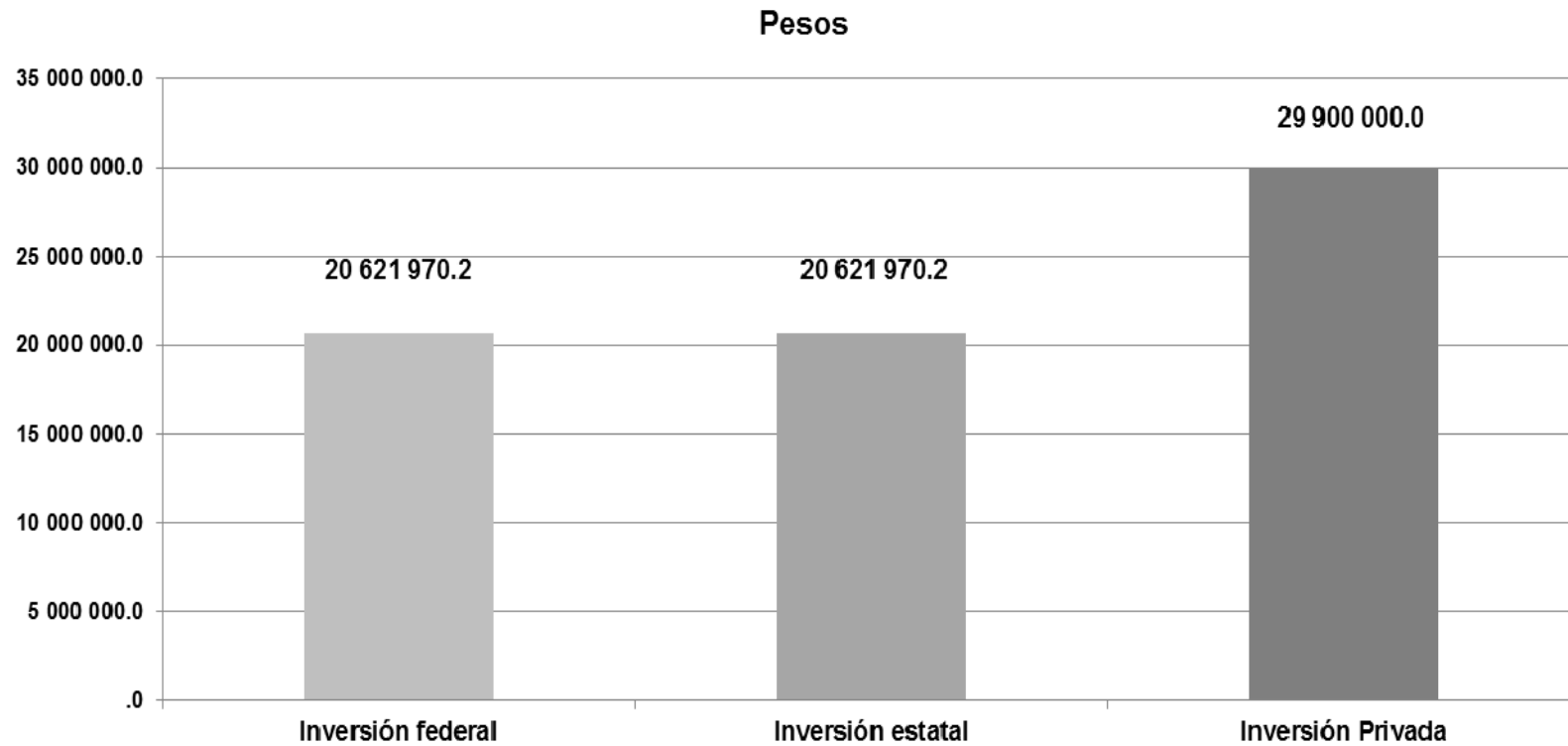


Inversión en el Sector Turismo

Modalidad de Inversión	Monto Ejercido (Pesos)
Inversión federal	20 621 970.2
Inversión estatal	20 621 970.2
Inversión privada	29 900 000.0
Total	71 143 940.4



Inversión en el Sector Turismo





Fomento al Turismo Inversión Federal

Programa/Obra o Acción	Municipio y Localidad	Inversión (pesos)		Fecha de:		Sit. de la obra	Avance (%)		Metas	
		Autorizada	Ejercida	Inicio	Término		Fís.	Financ.		
Comala										
Andador Turístico Paseo de Las Parotas.	Comala	10 939 189.0	8 751 351.2	06/16	11/16	P	85	80	1 obra.	
Manzanillo										
Terminación de la lateral sur (lado del mar) tramo Club Social Peña Colorada puente de Santiago del Boulevard Miguel de la Madrid Hurtado.	Manzanillo	17 685 429.0	11 495 529.0	06/16	12/16	P	70	65	1 obra.	
Alcance Estatal										
Elaboración del Estudio Integral de Necesidades de Señalización y Señalética Turística.	Alcance Estatal	625 149.9	375 089.9	06/16	11/16	P	70	60	1 estudio.	
Total		29 249 767.9	20 621 970.1							

Situación de la obra: T = Terminada, P = En Proceso, S = En Servicio, E = Equipamiento



Fomento al Turismo Inversión Estatal

Programa/Obra o Acción	Municipio y Localidad	Inversión (pesos)		Fecha de:		Sit. de la obra	Avance (%)		Metas	
		Autorizada	Ejercida	Inicio	Término		Fís.	Financ.		
Comala										
Andador Turístico Paseo de Las Parotas.	Comala	10 939 189.0	8 751 351.2	06/16	11/16	P	85	80	1 obra.	
Manzanillo										
Terminación de la lateral sur (lado del mar) tramo Club Social Peña Colorada puente de Santiago del Boulevard Miguel de la Madrid Hurtado.	Manzanillo	17 685 429.0	11 495 529.0	06/16	12/16	P	70	65	1 obra.	
Alcance Estatal										
Elaboración del Estudio Integral de Necesidades de Señalización y Señalética Turística.	Alcance Estatal	625 149.9	375 089.9	06/16	11/16	P	70	60	1 estudio.	
Total		29 249 767.9	20 621 970.1							

Situación de la obra: T = Terminada, P = En Proceso, S = En Servicio, E = Equipamiento



Fomento al Turismo Inversión Privada

Programa/Obra o Acción	Municipio y Localidad	Inversión (pesos)		Fecha de:		Sit. de la obra	Avance (%)		Metas	
		Autorizada	Ejercida	Inicio	Término		Fís.	Financ.		
Colima										
Construcción de 22 habitaciones en Hotel Wyndham Garden Colima.	Colima	28 000 000.0	28 000 000.0	10/15	01/16	T	100	100	Ampliar oferta de servicios de hospedaje.	
Subtotal		28 000 000.0	28 000 000.0							
Comala										
Habilitación de área de camping y zona para eventos.	El Fresnal	900 000.0	900 000.0	01/16	05/16	T	100	100	Ofrecer servicios de campamento y zona para eventos.	
Subtotal		900 000.0	900 000.0							
Tecomán										
Construcción de edificio para restaurant campestre, etapa 1.	Chanchopa	1 000 000.0	1 000 000.0	10/15	04/16	T	100	100	Ofrecer servicio de restaurant y platillos regionales.	
Subtotal		1 000 000.0	1 000 000.0							
Total		29 900 000.0	29 900 000.0							

Situación de la obra: T = Terminada, P = En Proceso, S = En Servicio, E = Equipamiento



Acciones Realizadas en Materia de Promoción Turística

Nombre de la Obra/Acción	Municipio/Localidad	Inversión		Metas
		Modalidad	Pesos	
FAM de agencias de viajes de la ciudad de Toluca en coordinación con la Aerolínea TAR.	Alcance Estatal	Estatal	9 530.0	Coadyuvar a la promoción y difusión de los atractivos turísticos del Estado de Colima.
FAM de la Revista México Desconocido.	Alcance Estatal	Estatal	12 000.0	Difusión y cobertura en esta importante publicación de los atractivos turísticos de la entidad.
Campaña de Publicidad Emergente.	Alcance Estatal	Estatal	249 980.0	Implementación de una campaña de publicidad emergente previo a la temporada vacacional Semana Santa y Pascua en los mercados emisores como son Guadalajara y el Bajío.
Tianguis Turístico México.	Alcance Estatal	Estatal	105 089.0	Establecer citas de negocios con compradores nacionales e internacionales, líneas aéreas y los tour operadores, con la finalidad de posicionar diversos atractivos turísticos del Estado.
FAM de medios post tianguis.	Alcance Estatal	Estatal	6 000.0	Cobertura por parte de compradores y medios de comunicación de los atractivos y servicios turísticos en nuestro destino, posterior a la participación en el Tianguis Turístico de Guadalajara, Jal.

Continúa



Acciones Realizadas en Materia de Promoción Turística

Nombre de la Obra/Acción	Municipio/Localidad	Inversión		Metas
		Modalidad	Pesos	
Adquisición de software para la publicación de la guía de aves.	Alcance Estatal	Estatal	39 652.0	Comercialización de la primera Guía de Aves del país para este importante nicho del turismo.

NOTA: La información comprende de febrero a junio de 2016.



Ocupación y Empleo





Acciones Realizadas en Materia de Trabajo y Previsión Social

Concepto	Actividades Realizadas
<p>El Subprograma Bécate es una política activa de empleo que otorga apoyos y propicia condiciones favorables para la capacitación de la población objetivo, en función de los requerimientos del mercado laboral. Actualmente, el Subprograma Bécate opera las modalidades: Capacitación Mixta, Capacitación en la Práctica Laboral, Capacitación para el Autoempleo y Capacitación para Técnicos y Profesionistas.</p> <p>A través de estas modalidades, se atiende a la población, la cual tiene la posibilidad de recibir capacitación para el trabajo, una beca mientras dura el curso, seguro de accidentes y ayuda de transporte.</p> <p>Bolsa de Empleo del Servicio Nacional de Empleo Colima, Vinculación laboral entre oferentes y buscadores; para facilitar esta vinculación, se propicia al solicitante su ubicación en el mercado productivo a través de la identificación de sus conocimientos, habilidades y experiencia para desempeñarse en un puesto.</p> <p>De igual forma, las empresas e instituciones tienen a la mano esta herramienta para el registro de sus puestos vacantes, lo que les permitirá:</p> <ul style="list-style-type: none"> • Ahorro de tiempo y costos en el proceso de reclutamiento y selección de personal. • Concertación de entrevistas con candidatos potenciales para cubrir la vacante. • Difusión gratuita de la vacante en el Portal del Empleo (www.empleo.gob.mx) y el periódico quincenal de "Ofertas de Empleo". 	<p>Se realizaron 116 cursos de capacitación, beneficiando a 1 mil 764 becarios, con una inversión de 10 millones 225 mil 177 pesos.</p> <p>Se atendieron a 10 mil 120 buscadores de empleo, ofertando 7 mil 447 vacantes y logrando colocar a 1 mil 854 personas en un puesto de trabajo.</p>



Procuración de Justicia Laboral

Actividades	Número de Acciones			
	Colima	Manzanillo	Tecomán	Total
Procedimientos.				
Ordinarios.	189	509	196	894
Especiales.	11	3	9	23
Paraprocesal o Voluntarios.	1 098	55	38	1 191
En trámite.	3 450	2 803	104	6 357
Audiencias celebradas.	1 442	644	958	3 044
Laudos dictados.	105	62	15	182
Ejecución de laudos.	42	11	4	57
Ejecución de embargos.	63	30	6	99
Convenios ante la junta.	-	150	493	643
Soluciones por desistimiento.	94	42	38	174
Cumplimientos por laudo.	15	6	5	26
Reinstalación de trabajadores.	4	10	3	17
Acuerdos.	2 145	2 725	8 952	13 822

Continúa



Procuración de Justicia Laboral

Actividades	Número de Acciones			
	Colima	Manzanillo	Tecomán	Total
Trabajadores beneficiados por laudos.	90	115	28	233
Expedientes concluidos definitivamente.	402	328	85	815
Expedientes dados de baja	-	328	85	413
Montos recaudados en convenios y laudos.	9 335 233.8	5 398 787.5	6 996 271.7	21 730 293.0
Huelgas.				
Emplazamientos.	86	80	33	199
Estalladas.	-	1	-	1
Convenios.	10	-	2	12
Desechadas por no cumplir requisitos.	30	9	21	60
Desistimientos.	33	19	2	54
Resoluciones declaradas existentes.	-	-	8	8
Laudos.				
Condenatorios.	27	20	6	53

Continúa



Procuración de Justicia Laboral

Actividades	Número de Acciones			
	Colima	Manzanillo	Tecomán	Total
Absolutorios.	18	12	7	37
Mixtos.	64	8	2	74
Interlocutorias.	21	22	13	56
Contratos.				
Colectivos.	309	177	72	558
Individuales.	14	12	11	37
Sindicatos.		-		
Registrados.	2	-	1	3
Reglamentos interiores de Trabajo	59	110	17	186

Continúa



Procuración de Justicia Laboral

Actividades	Número de Acciones			
	Colima	Manzanillo	Tecomán	Total
Procuraduría de la Defensa del Trabajo de Colima				
Personas asesoradas.	4 003	2 100	800	6 903
Quejas presentadas	1 947	1 976	400	4 323
Archivadas por falta de interés o desistimiento.	158	ND	120	278
Convenios.	88	1 135	150	1 373
Demandas.	1 643	142	54	1 839
Personas beneficiadas por convenios.	3 286	1 160	500	4 946
Cantidad entregada a trabajadores (Pesos)	16 320 363.3	11 602 446.1	1 400 000.0	29 322 809.4
Inspección				
Inspecciones iniciales.	175	80	45	300
Inspecciones de verificación.	10	25	25	60
Inspecciones solicitadas	188	80	56	324
Inspecciones extraordinaria.	37	40	3	80

Continúa

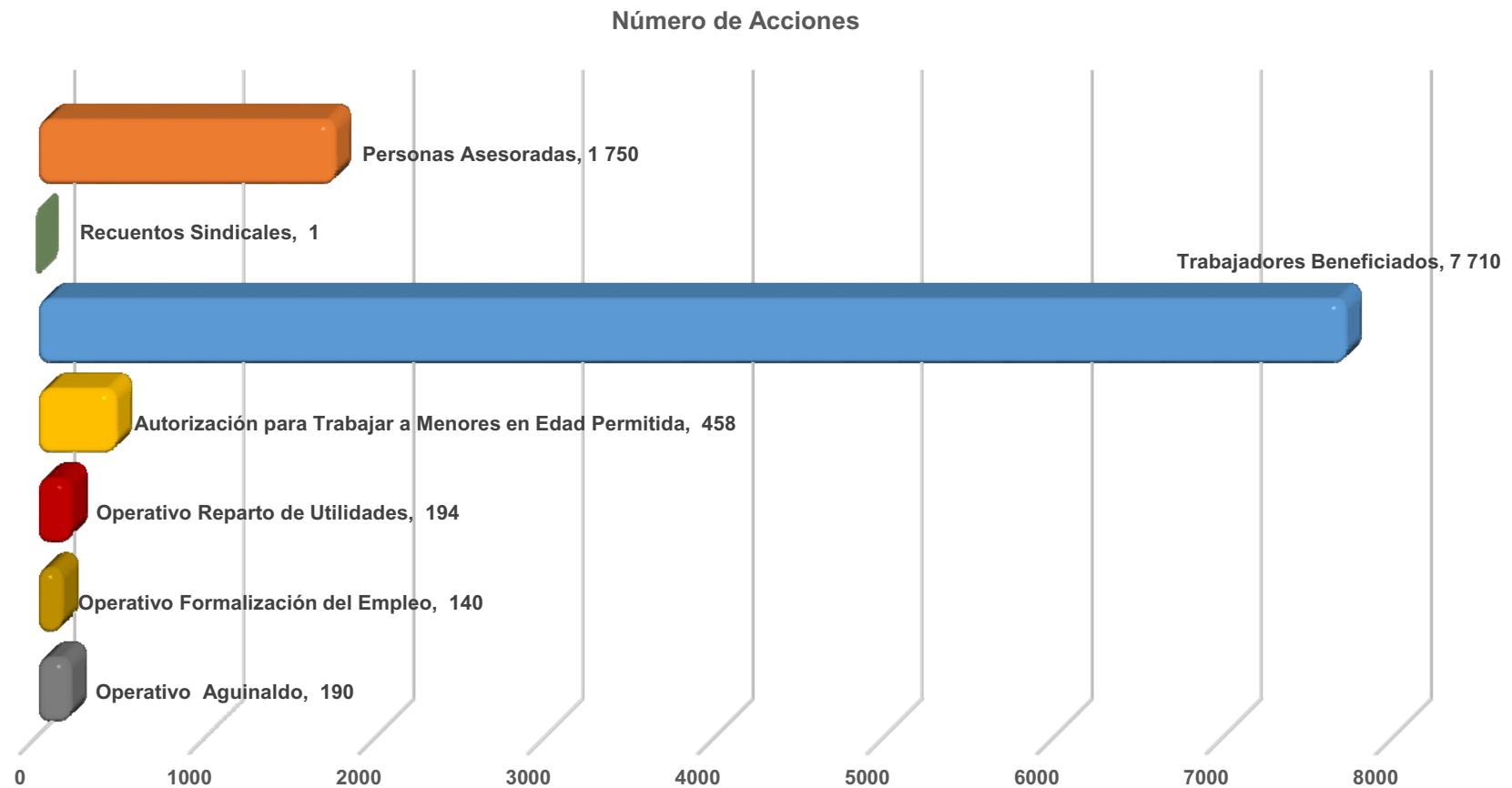


Procuración de Justicia Laboral

Actividades	Número de Acciones			
	Colima	Manzanillo	Tecomán	Total
Operativo Aguinaldo	100	75	15	190
Operativo Formalización del empleo.	80	50	10	140
Operativo Reparto de Utilidades.	100	78	16	194
Autorización para trabajar a menores en edad permitida.	318	65	75	458
Trabajadores beneficiados	2 250	5 000	460	7 710
Recuentos sindicales	1	-	-	1
Personas asesoradas	780	750	220	1 750



Procuración de Justicia Laboral





Atención Brindada por la Bolsa de Trabajo del Servicio Nacional de Empleo

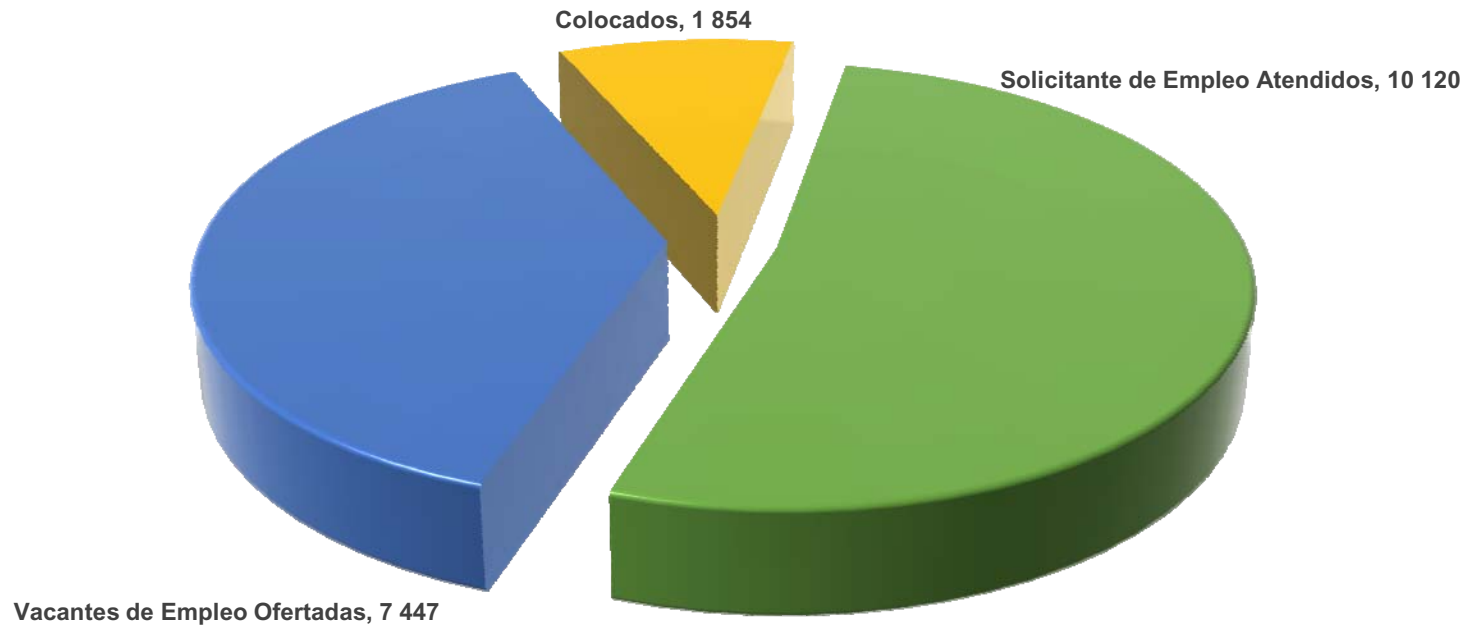
Rama	Hombres	Mujeres	Total
Solicitantes de empleo atendidos.	5 904	4 216	10 120
Vacantes de empleo ofertadas*.	N/A	N/A	7 447
Colocados.	1 022	832	1 854
Total	6 926	5 048	19 421

N/A= No Aplica

*En las vacantes de empleo ofertadas no se maneja el género en atención al párrafo tercero del artículo primero constitucional y a la Ley Federal para Prevenir y Eliminar la Discriminación.



Atención Brindada por la Bolsa de Trabajo del Servicio Nacional de Empleo





Movilidad Laboral

Nombre de la Obra / Acción	Municipio / Localidad	Inversión (Pesos)	Beneficiarios
Subprograma de Apoyo a la Movilidad Interna Sector Agrícola (Modalidad origen*).	Armería	21 600.0	18
	Colima	138 000.0	115
	Cuauhtémoc	48 000.0	40
	Manzanillo	247 200.0	206
	Tecomán	99 600.0	83
	Villa de Álvarez	38 400.0	32
	Cuauhtémoc	160 200.0	267
Subprograma de Apoyo a la Movilidad Interna Sector Agrícola (Movilidad destino**).	Colima	6 000.0	10
	Ixtlahuacán	27 000.0	45
	Tecomán	47 400.0	79
	Villa de Álvarez	35 400.0	59
Subprograma de Movilidad Laboral Interna Sector Industrial y de Servicios (Movilidad origen).	Colima	109 560.0	100
	Villa de Álvarez	20 816.4	19
	Tecomán	1 095.6	1

Continúa



Movilidad Laboral

Nombre de la Obra / Acción	Municipio / Localidad	Inversión (Pesos)	Beneficiarios
Subprograma Repatriados Trabajando.	Armería	8 764.8	4
	Colima	6 573.6	3
	Coquimatlán	4 382.4	2
	Cuauhtémoc	6 573.6	3
	Manzanillo	4 382.4	2
	Tecomán	10 956.0	5
	Villa de Álvarez	8 764.8	4
	Armería	N/A	30
Programa de Trabajadores Agrícolas Temporales México – Canadá.	Colima	N/A	34
	Comala	N/A	36
	Coquimatlán	N/A	28
	Cuauhtémoc	N/A	31
	Ixtlahuacán	N/A	12
	Manzanillo	N/A	12

Continúa



Movilidad Laboral

Nombre de la Obra / Acción	Municipio / Localidad	Inversión (Pesos)	Beneficiarios
	Minatitlán	N/A	10
	Tecomán	N/A	30
	Villa de Álvarez	N/A	18

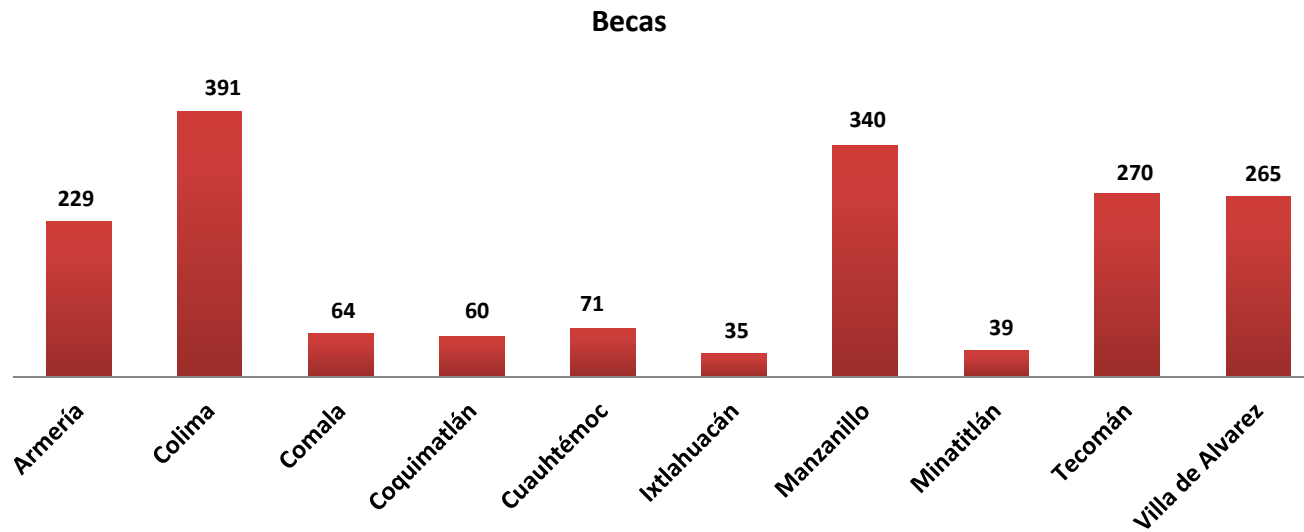
N/A= No Aplica

* La modalidad origen aplica cuando los trabajadores colimenses emigran a otros Estados de la República a colocarse en un puesto de trabajo de manera temporal o permanente.

** La modalidad destino aplica cuando trabajadores provenientes de otros Estados de la República vienen a trabajar a nuestra entidad de manera temporal.

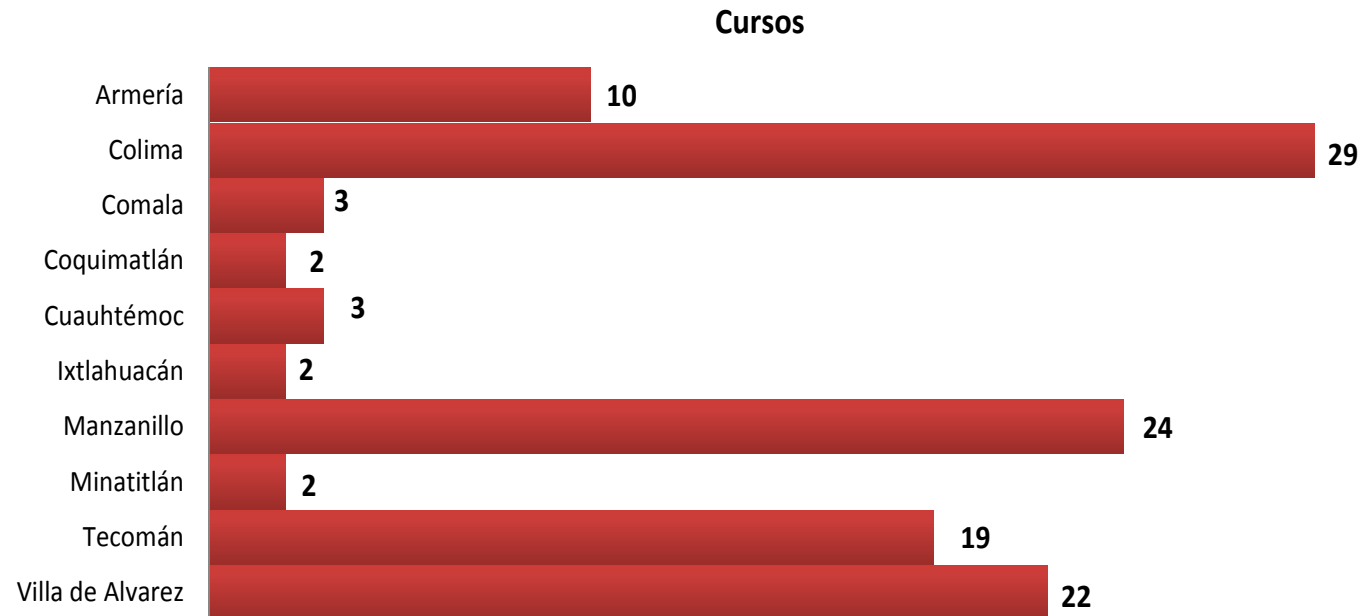


Subprograma de Becas de Capacitación para el Trabajo y el Empleo BECATE





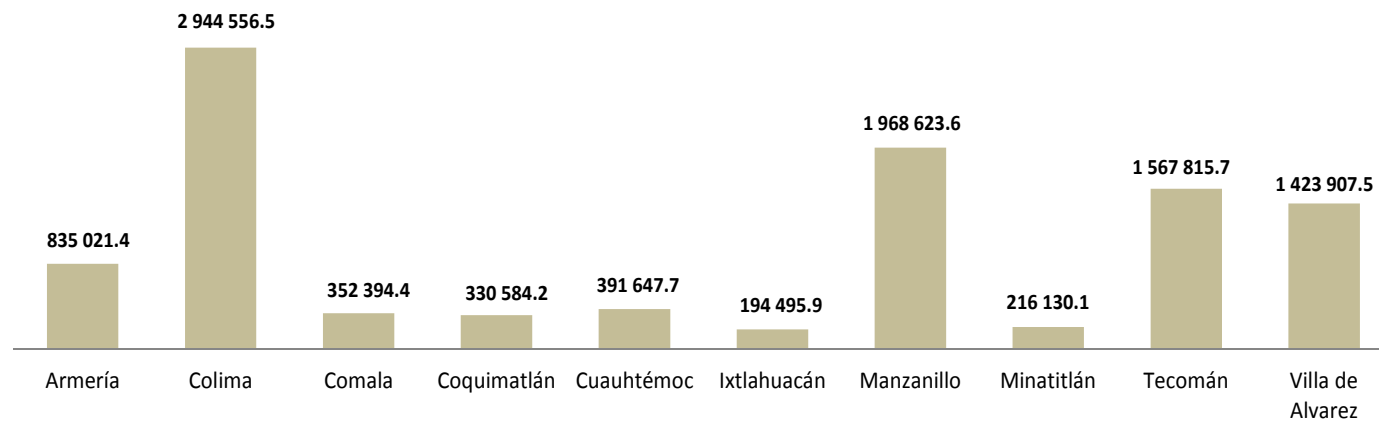
Subprograma de Becas de Capacitación para el Trabajo y el Empleo BECATE





Subprograma de Becas de Capacitación para el Trabajo y el Empleo BECATE

Inversión (Pesos)





Fomento al Autoempleo

Programa/Obra o Acción	Municipio y Localidad	Inversión (pesos)		Fecha de:		Sit. de la obra	Avance (%)		Beneficiarios
		Autorizada	Ejercida	Inicio	Término		Fís.	Financ.	
Subprograma Fomento al Autoempleo	Armería	31 466.8	31 466.8	02/16	10/16	T	100	100	2
	Colima	361 868.2	361 868.2	02/16	10/16	T	100	100	24
	Comala	78 667.0	78 667.0	02/16	10/16	T	100	100	5
	Coquimatlán	62 933.6	62 933.6	02/16	10/16	T	100	100	4
	Cuauhtémoc	78 667.0	78 667.0	02/16	10/16	T	100	100	5
	Ixtlahuacán	94 400.4	94 400.4	02/16	10/16	T	100	100	6
	Manzanillo	283 201.2	283 201.2	02/16	10/16	T	100	100	19
	Minatitlán	31 466.8	31 466.8	02/16	10/16	T	100	100	2
	Tecomán	361 868.2	361 868.2	02/16	10/16	T	100	100	24
Villa de Álvarez	188 800.8	188 800.8	02/16	10/16	T	100	100	13	
Total		1 573 340.0	1 573 340.0						104

Situación de la obra: T = Terminada, P = En Proceso, S = En Servicio, E = Equipamiento



Apoyos Económicos y Capacitación

Concepto	Actividad Realizada	Impacto / Beneficio
Capacitación en la Práctica Laboral.	36 cursos	713 beneficiarios
Capacitación Mixta.	41 cursos	123 beneficiarios
Capacitación para el Autoempleo.	32 cursos	763 beneficiarios
Capacitación para Técnicos y Profesionistas.	7 cursos	164 beneficiarios
Fomento al Autoempleo.	63 iniciativas	63 beneficiarios



Acciones Realizadas en Apoyo a la Política Laboral

Nombre de la Acción	Cantidad	Trabajadores Beneficiados
Seguridad y Salud en el Trabajo		
Eventos de difusión de la normatividad.	2	70
Taller de Administración de la Seguridad y Salud en el Trabajo.	1	1 350
Proporcionar asesorías en materia de seguridad e higiene en el trabajo.	45	2 600
Otorgar autorizaciones provisionales para el funcionamiento de generador de vapor y recipientes sujetos a presión.	40	4 600
Organizar las Semanas Estatales, Regionales y Municipales de Seguridad e Higiene en el Trabajo	1	4 250
Proporcionar apoyo para el funcionamiento de la Comisión Consultiva Estatal de Seguridad e Higiene en el Trabajo.	1	N.D.
Compromisos voluntarios autorizados.	14	900
Premio Estatal de Seguridad y Salud en el Trabajo.	1	3 500

N.D. = No Disponible



Inspección a Jornaleros Agrícolas

Concepto	Actividades Realizadas
----------	------------------------

Inspección a jornaleros agrícolas.

Se realizó un operativo en Manzanillo, en 3 campos agrícolas, en el cual se limitó operaciones de uno de ellos, hasta en tanto se mejoran las condiciones de seguridad laboral y vivienda de los jornaleros migrantes del Estado de Guerrero y sus familias.



Población Ocupada por Actividad Económica

Sector / Actividad Económica	2015				2016		Variación			
	I	II	III	IV	I	II	Trimestral		Acumulada Anual	
							Absoluta	%	Absoluta	%
Población Ocupada Total	338 415	339 153	338 432	344 032	348 503	347 062	-1 441	-0.4	3 030	0.9
Primario	36 680	38 459	37 501	37 689	44 308	43 073	-1 235	-2.8	5 384	14.3
Agricultura, ganadería, silvicultura, caza y pesca.	36 680	38 459	37 501	37 689	44 308	43 073	-1 235	-2.8	5 384	14.3
Secundario	61 268	61 721	67 376	63 889	64 087	61 219	-2 868	-4.5	-2 670	-4.2
Industria extractiva y de la electricidad.	4 836	5 408	4 724	5 321	5 198	4 521	-677	-13.0	-800	-15.0
Industria manufacturera.	27 329	26 649	31 400	27 196	27 858	27 960	102	0.4	764	2.8
Construcción.	29 103	29 664	31 252	31 372	31 031	28 738	-2 293	-7.4	-2 634	-8.4
Terciario	238 056	235 899	231 208	239 823	237 285	238 351	1 066	0.4	-1 472	-0.6
Comercio	61 586	58 179	53 893	63 097	63 630	61 215	-2 415	-3.8	-1 882	-3.0
Restaurantes y servicios de alojamiento.	36 461	37 619	40 558	35 266	35 037	37 464	2 427	6.9	2 198	6.2
Transportes, comunicaciones, correo y almacenamiento.	24 745	24 839	24 491	22 481	23 573	24 666	1 093	4.6	2 185	9.7
Servicios profesionales, financieros y corporativos.	20 417	20 975	20 055	23 119	22 747	22 163	-584	-2.6	-956	-4.1

Continúa



Población Ocupada por Actividad Económica

Sector / Actividad Económica	2015				2016		Variación			
	I	II	III	IV	I	II	Trimestral		Acumulada Anual	
							Absoluta	%	Absoluta	%
Servicios sociales.	31 765	31 241	32 209	31 770	32 455	30 449	-2 006	-6.2	-1 321	-4.2
Servicios diversos.	39 028	38 959	37 877	40 926	40 356	42 099	1 743	4.3	1 173	2.9
Gobierno y organismos internacionales.	24 054	24 087	22 125	23 164	19 487	20 295	808	4.1	-2 869	-12.4
No Especificado	2 411	3 074	2 347	2 631	2 823	4 419	1 596	56.5	1 788	68.0

Fuente: Encuesta Nacional de Ocupación y Empleo (ENOE). INEGI. Al segundo trimestre de 2016.



Trabajadores Asegurados por el IMSS, por Municipio y por Actividad Económica

Agosto de 2016

Actividad Económica / Municipio	Armería	Colima	Comala	Coquima- tlán	Cuauhté- moc	Ixtlahua- cán	Manza- nillo	Minati- tlán	Tecomán	Villa de Álvarez	Total Estatal
Total de Empleados Formales	1 351	49 768	1 204	790	4 086	216	38 003	1 744	14 709	10 633	122 504
Agricultura, Ganadería, Silvicultura, Pesca y Caza	168	673	118	280	2 222	60	347	-	3 785	1 193	8 846
Comercio	307	10 486	126	78	276	1	5 359	42	3 488	2 757	22 920
Industria Eléctrica, Captación y Suministro de Agua Potable	32	510	-	16	26	7	1 230	2	155	4	1 982
Industria de la Construcción	131	3 822	79	69	273	4	3 245	317	1 019	2 300	11 259
Industrias de Transformación	319	5 345	73	118	552	-	1 965	64	2 594	502	11 532
Industrias Extractivas	10	411	2	-	8	-	489	907	-	61	1 888
Servicios	349	27 280	789	222	682	144	12 704	370	3 367	3 613	49 520
Transportes y comunicaciones	35	1 241	17	7	47	-	12 664	42	301	203	14 557

NOTA: Información proporcionada por el Instituto Mexicano del Seguro Social (IMSS), cifras correspondientes a agosto de 2016.



Acciones Realizadas por la Procuraduría Federal de los Trabajadores

Acciones	Cantidad
Asesorías brindadas.	952
Trabajadores beneficiados.	952
Conciliaciones atendidas.	88
Conciliaciones terminadas en convenio.	72
Logros económicos en conciliación.	872 301.7
Juicios iniciados.	204
Juicios terminados.	200
Logros económicos en juicio.	3 010 252.0
Juicios en trámite.	458
Audiencias asistidas.	282
Laudos recibidos.	153



Acciones Realizadas por la Especial No. 57 Junta Federal de Conciliación y Arbitraje

Acciones	Cantidad
Demandas recibidas.	322
Convenios.	505
Emplazamientos a huelga.	-
Huelgas estalladas.	-
Exhortos diligenciados.	100
Emplazamientos a huelga por exhorto.	30
En trámite.	920
Resueltos: convenios, descimientto y ejecución	443
Logros económicos (Pesos).	116 638 797.7



Acciones Realizadas por el INFONACOT

Concepto	Actividades Realizadas
Difusión.	Se han visitado constantemente centros de trabajo ubicados en todo el territorio estatal, para dar a conocer los beneficios que tiene el instituto hacia los trabajadores.
Incorporación Centros de Trabajo.	A lo largo del año 2015 se incorporaron 130 centros de trabajo y en lo que va de este año 2016 se llevan afiliados 129 Centros de Trabajo por lo que se espera que al finalizar el año se superen en número la cantidad de CT´s que se afiliaron en 2015.
Apoyo a Damnificados.	Durante el año 2015 y derivado de la declaratoria del Plan DNIII en el Estado de Colima, el INFONACOT puso a disposición de los trabajadores sus productos de apoyo a damnificados en su modalidad de crédito en efectivo, con el que se beneficiaron cerca de 3 mil 800 familias colimenses. Este recurso está disponible para este año 2016 y aplica sólo cuando se declare la alerta del Plan DNIII en el Estado, no existe un monto límite para otorgar a los trabajadores este beneficio, que entre otras cosas cuenta con un descuento en la tasa anual del crédito, además de que se tiene con un periodo de gracia de hasta 120 días para empezar a pagarlo.



Acciones Realizadas por el Tribunal de Arbitraje y Escalafón

Concepto	Actividades Realizadas
Juicios laborales.	Se terminaron 81 juicios laborales con archivo definitivo.
Laudos dictados.	Se dictaron 62 laudos en su etapa procesal.
Laudos dictados en cumplimiento a juicios de amparo.	Se dictaron 30 laudos en cumplimiento.
Resoluciones interlocutorias.	Se elaboraron 24 resoluciones interlocutorias.
Juicios de amparo directo.	Se atendieron 58 Juicios de Amparo Directo.
Juicios de amparo indirecto.	Se atendieron 26 Juicios de Amparo Indirecto.
Audiencias procesales.	Se presidieron 1 602 audiencias procesales.
Acuerdos procesales.	Se emitieron 2 396 acuerdos procesales.
Acuerdos Registrales.	Se emitieron 58 acuerdos registrales sindicales.



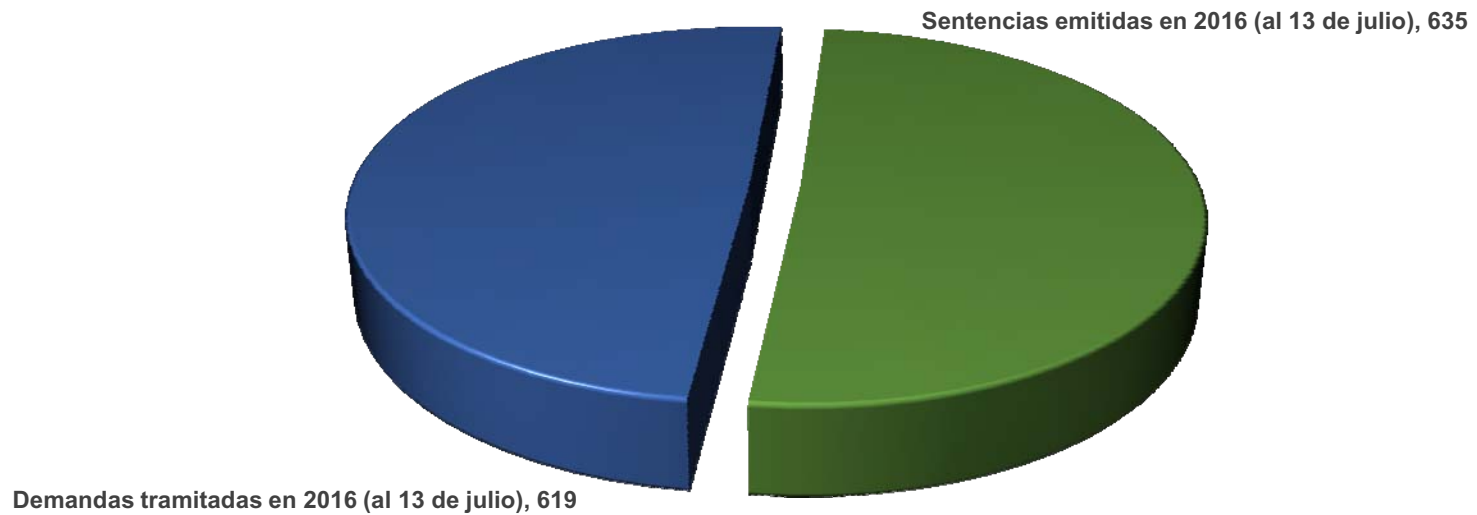
Acciones Realizadas en Materia de lo Contencioso Administrativo

Concepto	Actividades Realizadas
Sentencias emitidas en 2016 (al 13 de julio).	635
Demandas tramitadas en 2016(al 13de julio).	619



Acciones Realizadas en Materia de lo Contencioso Administrativo

Demandas y Sentencias





Acciones Realizadas en Apoyo al Consumidor

Nombre de la Acción	Número de Acciones	Monto Reclamado (Pesos)	Monto Recuperado (Pesos)
Verificación y Vigilancia			
Programa General de Verificación.	1 123	-	-
Programa de Calibración de Instrumentos de Medición.	2 142	-	-
Programa de Bombas Despachadoras de Combustible.	162	-	-
Programa de Verificación a Camiones Transportadores de Cilindros de Gas.	37	-	-
Programa del Día del Amor y la Amistad.	64	-	-
Programa de Cuaresma Semana Santa y Pascua.	81	-	-
Programa del Día de las Madres.	32	-	-
Programa de Fiestas Patrias.	35	-	-
Programa Nacional de Verificación a Casas de Empeño.	27	-	-
Programa Nacional de Canasta Básica.	354	-	-
Programa en Materia Seguridad de Instrumentos.	8	-	-

Continúa



Acciones Realizadas en Apoyo al Consumidor

Nombre de la Acción	Número de Acciones	Monto Reclamado (Pesos)	Monto Recuperado (Pesos)
Programa Vacacional y Turístico.	84	-	-
Programa Especial Visita Papal 2016.	2	-	-
Programa de Atención a Denuncias.	130	-	-
Programa de Inmobiliarias.	6	-	-
Programa de Verificación a Chatarreras y Yonkes.	18	-	-
Programa de Verificación a Bazares.	12	-	-
Programa de Verificación a Lotes de Autos Usados.	8	-	-
Servicios al Consumidor			
Asesorías.	4 932	-	-
Quejas recibidas.	672	-	-
Audiencias de conciliación personal.	1 149	-	-
Conciliaciones domiciliarias.	35	-	-
Conciliaciones telefónicas.	161	-	-
Número de notificaciones.	584	-	-

Continúa



Acciones Realizadas en Apoyo al Consumidor

Nombre de la Acción	Número de Acciones	Monto Reclamado (Pesos)	Monto Recuperado (Pesos)
Contratos de adhesión registrados.	5	-	-
Montos reclamados y recuperados.		3 236 978.6	5 289 673.0
Expedientes ingresados a procedimiento por infracciones a la ley.	34	-	-
Expedientes pendientes de dictar resolución.	11	-	-
Educación y Divulgación			
Formación de grupos de consumidores.	70	-	-
Integrantes de grupos de consumidores atendidos.	1 206	-	-
Población atendida en eventos especiales.	5 500	-	-
Temas de educación para el consumo.	950	-	-
Asesorías.	1 850	-	-
Programa de Tecnologías Domésticas.	950	-	-
Programa Nacional de Cuaresma Semana Santa y Vacaciones 2016.	1	-	-
Feria Regreso a Clases.	2	-	-

Continúa



Acciones Realizadas en Apoyo al Consumidor

Nombre de la Acción	Número de Acciones	Monto Reclamado (Pesos)	Monto Recuperado (Pesos)
Formación del Consejo Consultivo del Consumo.	1	-	-
Quién es Quién en los Precios.	2 000	-	-



Tasa de Desocupación

Trimestre	Colima	Promedio Nacional
I trimestre de 2015	5.0	4.2
II trimestre de 2015	4.5	4.3
III trimestre de 2015	5.0	4.6
IV trimestre de 2015	4.3	4.2
I trimestre de 2016	4.4	4.0
II trimestre de 2016 ¹⁾	N.D.	N.D.
III trimestre de 2016	N.D.	N.D.

N.D. No Disponible.

NOTA: Los datos absolutos de las encuestas en hogares se ajustan siempre a proyecciones demográficas, no sólo con la finalidad de tener un referente poblacional en periodos intercensales, sino también para eliminar las fluctuaciones de los datos estimados que son inherentes a los esquemas de muestreo probabilístico propios de estas encuestas, lo que facilita las comparaciones en el tiempo. Las proyecciones se actualizan cada vez que se tienen nuevos datos de población; en este contexto, el Censo de Población y Vivienda 2010, al proporcionar información sobre la magnitud y la distribución de la población en el país, obliga a llevar a cabo una conciliación demográfica, que permite a su vez, elaborar las proyecciones de población oficiales para el país, con las que es posible expandir los datos que provienen de las encuestas de los hogares. Por lo anterior, los datos de la ENOE corresponden a una estimación de población realizada por el INEGI, a partir de las proyecciones demográficas del CONAPO actualizadas en abril de 2013. Para cualquier aclaración remitirse a INEGI. Encuesta Nacional de Ocupación y Empleo 2016. www.inegi.org.mx.

¹⁾ Conforme el calendario de difusión de información estadística y geográfica, el comunicado social correspondiente al segundo trimestre se publicará el 12 de agosto de 2016.



Tasa de Desocupación Según Sexo Área Metropolitana de la Ciudad de Colima

Trimestre	Total	Hombres	Mujeres
I trimestre de 2015	5.0	5.3	4.8
II trimestre de 2015	5.1	5.5	4.5
III trimestre de 2015	5.5	5.0	6.1
IV trimestre de 2015	4.4	4.3	4.7
I trimestre de 2016	4.4	4.6	4.1
II trimestre de 2016 ¹⁾	N.D.	N.D.	N.D.
III trimestre de 2016	N.D.	N.D.	N.D.

N.D. = No disponible.

¹⁾ Conforme el calendario de difusión de información estadística y geográfica, el comunicado social correspondiente al segundo trimestre se publicará el 12 de agosto de 2016.

El área metropolitana de la ciudad de Colima comprende las localidades conurbadas de los municipios de Colima y Villa de Álvarez.

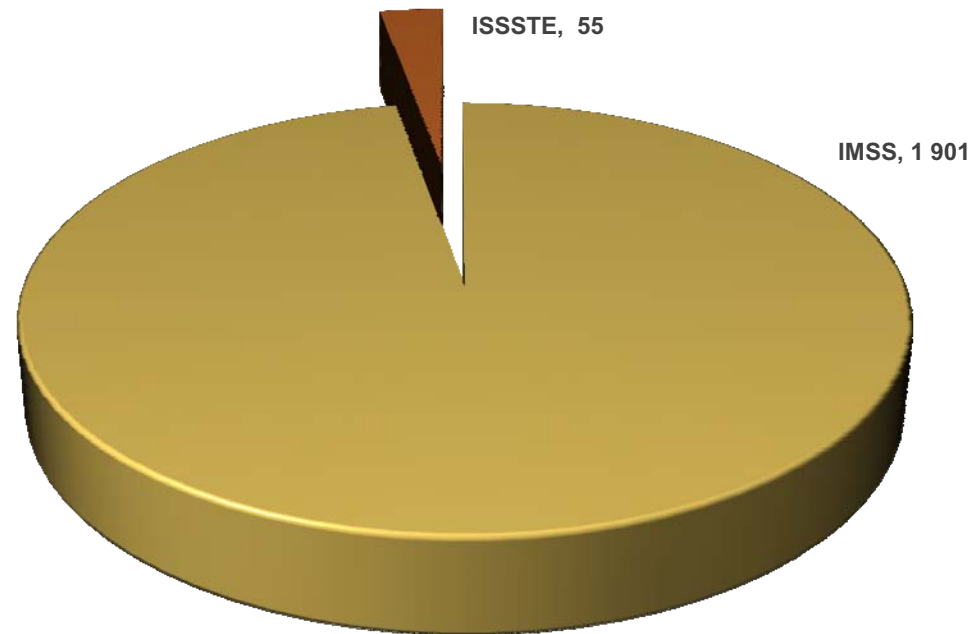


Riesgos de Trabajo

Institución	Tipo de Riesgo			Riesgos de Trabajo
	Accidente de Trabajo	Accidente de Trayecto	Enfermedad de Trabajo	
IMSS	1 611	253	37	1 901
ISSSTE	36	19	-	55



Riesgos de Trabajo





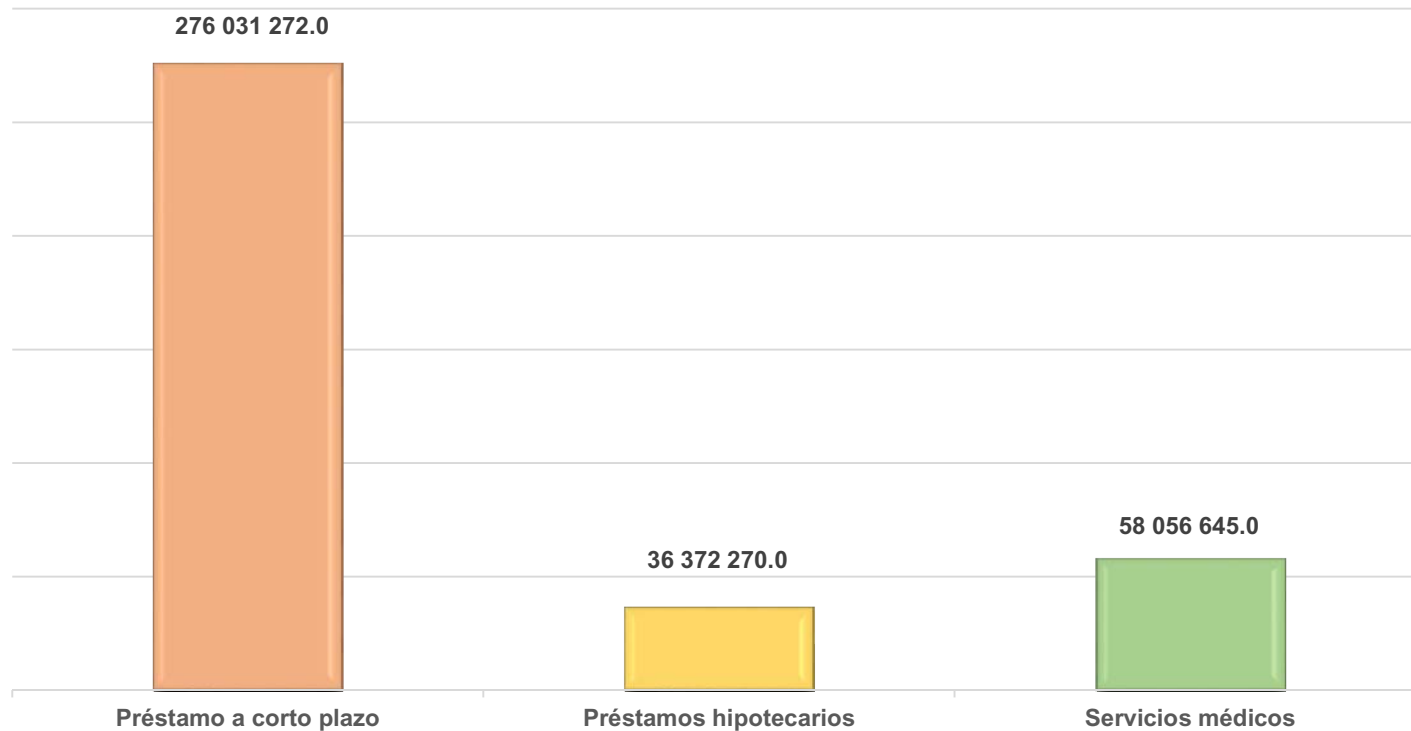
Distribución de los Recursos de Pensiones Civiles

Concepto	Número	Monto (Pesos)
Préstamos a corto plazo	5 929	276 031 272.0
Préstamos hipotecarios	249	36 372 270.0
Servicios médicos	56 386	58 056 645.0
Total		370 460 187.0



Distribución de los Recursos de Pensiones Civiles

Distribución de Recursos
(Pesos)





Acciones Realizadas en Materia de Gestión de Calidad

Concepto	Actividades Realizadas
Mejora de Procesos de la Administración Pública.	Se rediseñó el Sistema de Control de Correspondencia de la Secretaría Particular del Despacho del Gobernador.
Participación en la Semana de la Evaluación en México 2016.	Moderación de la Mesa: Satisfacción ciudadana y entrega de bienes y servicios de Gobierno, a invitación de la Unidad de Evaluación de la Secretaría de Hacienda y Crédito Público.
Documentación de Manuales de Organización y Procedimientos de la Administración Portuaria Integral, API, de Manzanillo.	Actualización del Manual de Organización y Elaboración del Manual de Procedimientos.
Consultoría a la API Manzanillo para implementar un Sistema de Gestión para la Seguridad y la Salud en el Trabajo.	<ul style="list-style-type: none"> • Interpretación de la Norma OHSAS 18001. • Auditoría bajo la Norma OHSAS 18001. • Implementación de Norma OHSAS 18001. • Formación de auditores internos OHSAS. • Auditor Líder en Sistema de Gestión OHSAS.
Consultoría a la Universidad Tecnológica de Manzanillo, UTM, para mantener su certificación de calidad.	<ul style="list-style-type: none"> • Asesoría en temas de Sistemas de Gestión. • Preparación para la auditoría externa, vigilancia 1. • Asesoría en atención de hallazgos. • Conferencia de Sensibilización a la calidad.

Continúa



Acciones Realizadas en Materia de Gestión de Calidad

Concepto	Actividades Realizadas
Fortalecimiento de la competencia de calidad del personal del Gobierno del Estado.	<p>Se impartieron 7 cursos de capacitación de las siguientes temáticas:</p> <ul style="list-style-type: none"> • Administración del Tiempo. • Calidad y Excelencia en el Servicio. • Gestión de Procesos.
Consultoría para el mantenimiento de los Sistemas de Gestión de las dependencias del Gobierno del Estado.	Se realizaron asesorías en el mantenimiento del Sistema de Gestión de Calidad en las diferentes dependencias donde opera el sistema.
Evaluación Externa del Programa de la Reforma Educativa en Colima.	Se realizó la Evaluación Externa del Programa de la Reforma Educativa.
Diplomado de Seguridad y Salud en el Trabajo.	Se impartió el Módulo de "Autoevaluación" del Diplomado de Seguridad y Salud en el Trabajo, en Colima y en Manzanillo.
Programa de TV "Perspectivas. Ideas para la Competitividad".	Se produjeron y transmitieron 7 emisiones sobre temas de interés del Sector Productivo, alcanzando audiencias de todos los sectores económicos de la entidad.
Ciclo de conferencias por la competitividad.	Con el apoyo de organizaciones de prestigio como la Entidad Mexicana de Acreditación, se han desarrollado 5 conferencias en temáticas específicas para el Sector Turístico, de la construcción, de la industria eléctrica y para emprendedores, con lo que se ha beneficiado a más de 300 participantes.
Capacitación del Programa "Bécate".	Se capacitó a 50 jóvenes de entre 18 y 29 años de edad y en situación de desempleo.
Vinculación de sectores productivos.	Apoyo a 20 microempresarios que consiguieron equipo de cómputo para sus proyectos o empresas.

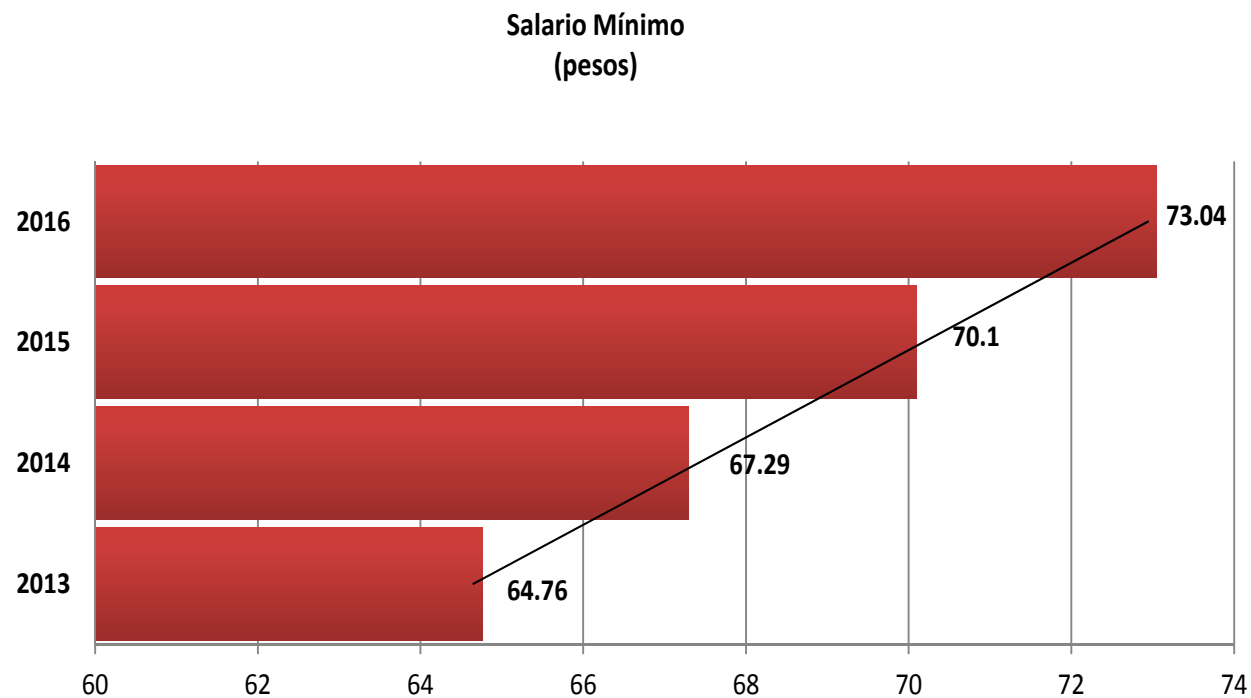


Evolución del Salario Mínimo General

Año	Zona A (pesos)
2013	64.76
2014	67.29
2015	70.10
2016	73.04



Evolución del Salario Mínimo General





Infraestructura para el Desarrollo Económico





Carreteras Troncales Inversión Federal

Programa/Obra o Acción	Municipio y Localidad	Inversión (pesos)		Fecha de:		Sit. de la obra	Avance (%)		Metas	
		Autorizada	Ejercida	Inicio	Término		Fís.	Financ.		
Varios Municipios										
Ampliación de carretera actual de 4 a 6 carriles de circulación, 3 por sentido de 3.5 m de ancho, acotamiento central de 2.0 m y externo de 2.5 m, primera etapa.	Colima Ixtlahuacán e	45 000 000.0	45 000 000.0	01/16	07/16	T	100	100	12.0 kilómetros.	
Consolidación a base de construcción de obra complementaria del Tercer Anillo Periférico de Colima del km. 0+000 al km. 12+700.	Colima y Villa de Álvarez	5 000 000.0	5 000 000.0	07/16	08/16	T	100	100	12.7 kilómetros.	
Subtotal		50 000 000.0	50 000 000.0							

Continúa



Carreteras Troncales Inversión Federal

Programa/Obra o Acción	Municipio y Localidad	Inversión (pesos)		Fecha de:		Sit. de la obra	Avance (%)		Metas	
		Autorizada	Ejercida	Inicio	Término		Fís.	Financ.		
Reconstrucción de puentes										
Colima										
Ramal a Los Asmoles (Colima - T. Tecomán), Km. 13+100.	Los Asmoles	11 000 000.0	11 000 000.0	03/16	08/16	T	100	100	1 puente.	
Reconstrucción de Puentes adeudo 2015.	Varios	3 087 108.1	3 087 108.1	-	-	-	100	100	-	
Minatitlán										
El Limoncito (Manzanillo - Minatitlán) Km. 34+200.	Minatitlán	13 491 084.3	11 110 304.7	06/16	11/16	P	70	82	1 puente.	
Subtotal		27 578 192.4	25 197 412.8							

Continúa



Carreteras Troncales Inversión Federal

Programa/Obra o Acción	Municipio y Localidad	Inversión (pesos)		Fecha de:		Sit. de la obra	Avance (%)		Metas	
		Autorizada	Ejercida	Inicio	Término		Fís.	Financ.		
Conservación Periódica de Tramos										
Armería										
Entronque Armería a Población de Armería, Kms. 267+700 - 269+200.	Armería	2 545 000.0	2 545 000.0	06/16	08/16	T	100	100	1.5 kilómetros.	
Colima										
Límite de Estados. Jal./Col. - T. Lib. Colima, Km. 189+600 - 191+000.	Trapichillos	2 660 000.0	2 660 000.0	06/16	08/16	T	100	100	1.4 kilómetros.	
Manzanillo										
Armería - Población Colomo, Kms. 304+800 - 311+600	El Colomo	10 600 000.0	10 600 000.0	02/16	06/16	T	100	100	6.8 kilómetros.	
Tecomán										
Límite de Estados Mich./Col. - Ent. A Poblado Tecomán, Kms. 248+900 - 251+500.	Tecomán	5 070 000.0	5 070 000.0	06/16	09/16	T	100	100	2.6 kilómetros.	

Continúa



Carreteras Troncales Inversión Federal

Programa/Obra o Acción	Municipio y Localidad	Inversión (pesos)		Fecha de:		Sit. de la obra	Avance (%)		Metas
		Autorizada	Ejercida	Inicio	Término		Fís.	Financ.	
Entronque carretera libre Colima - T. Tecomán (2 Cpos.) (T.A.)*, de km. 16+000 al 29+000 (Cuerpo B) y del Km. 16+000 al 24+000 (Cuerpo A).	Tecolapa	39 434 462.1	28 653 817.8	07/16	12/16	P	60	72	21.0 kilómetros.
Subtotal		60 309 462.1	49 528 817.8						
Recuperación de Carpeta Asfáltica (RAP)									
	Tecomán								
Entronque Libramiento Colima - T. Tecomán (Cpo. B), Kms. 24+000 - 29+000 y 30+000 al 33+000.	Tecolapa	15 600 000.0	11 226 168.2	08/16	11/16	P	60	72	8.0 kilómetros.
Subtotal		15 600 000.0	11 226 168.2						

Continúa



Carreteras Troncales Inversión Federal

Programa/Obra o Acción	Municipio y Localidad	Inversión (pesos)		Fecha de:		Sit. de la obra	Avance (%)		Metas	
		Autorizada	Ejercida	Inicio	Término		Fís.	Financ.		
Reciclado en Caliente										
Armería										
Ramal a Cuyutlán (SMA) T.A., Kms. 0+000 - 7+400.	Cuyutlán	16 919 398.0	16 919 398.0	05/16	08/16	T	100	100	7.4 kilómetros.	
Conservación Periódica de Tramos, adeudo 2015.	Varios	9 840 765.1	9 840 765.1				100	100	-	
Subtotal		26 760 163.1	26 760 163.1							
Conservación Periódica de Puentes										
Alcance Estatal										
Conservación Periódica de Puentes	Alcance Estatal	3 946 641.9	3 946 641.9	03/16	07/16	T	100	100	-	
Subtotal		3 946 641.9	3 946 641.9							

Continúa



Carreteras Troncales Inversión Federal

Programa/Obra o Acción	Municipio y Localidad	Inversión (pesos)		Fecha de:		Sit. de la obra	Avance (%)		Metas	
		Autorizada	Ejercida	Inicio	Término		Fís.	Financ.		
<p>Conservación Rutinaria de Tramos</p> <p>Varios Municipios</p> <p>Conservación Rutinaria de Tramos en :</p> <p>Armería / Periquillos, Armería, Cuyutlán y Los Reyes.</p> <p>Colima / Loma de Fátima, Los Asmoles, Los Tepames, Ticuisitán, Bajío de la Loma, Astillero de Arriba y Abajo, Allende, Trapichillos.</p> <p>Cuahtémoc / El Trapiche, El Cóbano Cuahtémoc, Alcaraces, Quesería y Piscila.</p>										
	Varios Municipios	19 358 000.0	15 635 307.7	02/16	12/16	P	72	81	361.7 kilómetros.	

Continúa



Carreteras Troncales Inversión Federal

Programa/Obra o Acción	Municipio y Localidad	Inversión (pesos)		Fecha de:		Sit. de la obra	Avance (%)		Metas	
		Autorizada	Ejercida	Inicio	Término		Fís.	Financ.		
<p>Manzanillo / Santa Rita, Venustiano Carranza, San Buenaventura, El Garcero, El Colomo, El Naranja, La Central, Emiliano Zapata, El Chavarín, Jalipa y Camotlán de Miraflores.</p> <p>Minatitlán / Paticajo, La Playita, El Poblado y Minatitlán.</p> <p>Tecomán / Tecolapa, Tecomán, Boca de Apiza, Cerro de Ortega, Cofradía de Morelos y Tecuanillo.</p>										
Subtotal		19 358 000.0	15 635 307.7							

Continúa



Carreteras Troncales Inversión Federal

Programa/Obra o Acción	Municipio y Localidad	Inversión (pesos)		Fecha de:		Sit. de la obra	Avance (%)		Metas	
		Autorizada	Ejercida	Inicio	Término		Fís.	Financ.		
Señalamiento Horizontal										
Varios Municipios										
Señalamiento Horizontal	Armería, Colima, Cuauhtémoc, Tecomán, Manzanillo y Minatitlán.	4 869 415.7	4 869 415.7	03/16	08/16	T	100	100	361.7 kilómetros.	
Señalamiento Horizontal adeudo 2015.	Varios	2 846 584.3	2 846 584.3				100	100	-	
Subtotal		7 716 000.0	7 716 000.0							
Barrera de Protección										
Manzanillo										
Barrera de Protección.	Manzanillo	2 735 000.0	2 735 000.0	03/16	08/16	T	100	100	1 mil 571.8 metros lineales.	
Subtotal		2 735 000.0	2 735 000.0							

Continúa



Carreteras Troncales Inversión Federal

Programa/Obra o Acción	Municipio y Localidad	Inversión (pesos)		Fecha de:		Sit. de la obra	Avance (%)		Metas
		Autorizada	Ejercida	Inicio	Término		Fís.	Financ.	
Señalamiento Vertical	Varios Municipios								
Señalamiento Vertical.	Armería, Colima, Cuauhtémoc, Tecomán, Manzanillo y Minatitlán.	143 397.4	143 397.4			T	100	100	
Señalamiento adeudo 2015.	Vertical Varios	5 327 602.7	5 327 602.7				100	100	-
Subtotal		5 471 000.1	5 471 000.1						

Continúa



Carreteras Troncales Inversión Federal

Programa/Obra o Acción	Municipio y Localidad	Inversión (pesos)		Fecha de:		Sit. de la obra	Avance (%)		Metas	
		Autorizada	Ejercida	Inicio	Término		Fís.	Financ.		
Conservación Rutinaria de Puentes										
Varios Municipios										
Conservación Rutinaria de Puentes.	Armería, Colima, Cuauhtémoc, Tecmán, Manzanillo y Minatitlán.	1 161 556.3	921 234.3	03/16	12/16	P	60	79	98 puentes.	
Conservación Rutinaria de Puentes adeudo 2015.	Varios	138 443.7	138 443.7	-	-		100	100	-	
Subtotal		1 300 000.0	1 059 678.0							
Total		220 774 459.6	199 276 189.6							

Situación de la obra: T = Terminada, P = En Proceso, S = En Servicio, E = Equipamiento



Carreteras Alimentadoras y Caminos Rurales Inversión Federal

Programa/Obra o Acción	Municipio y Localidad	Inversión (pesos)		Fecha de:		Sit. de la obra	Avance (%)		Metas	
		Autorizada	Ejercida	Inicio	Término		Fís.	Financ.		
Modernización										
Minatitlán										
Modernización del camino rural: "San Antonio - Agua Salada - La Loma" del km. 9+000 al 10+200, y acceso a La Loma del km. 0+000 al 0+800.	San Antonio Agua Salada y La Loma	12 479 997.9	12 479 997.9	03/16	07/16	T	100	100	2.0 kilómetros.	
Subtotal		12 479 997.9	12 479 997.9							
Colima e Ixtlahuacán										
Modernización del camino rural: "Las Conchas - Las Tunas", del km. 11+000 al 14+000 a tipo "C" a 7.0 metros de ancho de corona en tangente.	Las Conchas y Las Tunas	14 081 547.5	4 134 342.4	05/16	10/16	P	10	29	3.0 kilómetros.	
Subtotal		14 081 547.5	4 134 342.4							

Continúa



Carreteras Alimentadoras y Caminos Rurales Inversión Federal

Programa/Obra o Acción	Municipio y Localidad	Inversión (pesos)		Fecha de:		Sit. de la obra	Avance (%)		Metas	
		Autorizada	Ejercida	Inicio	Término		Fís.	Financ.		
Tecomán										
Modernización de la carretera salida a Pascuales, del km. 3+500 al 7+500.	Pascuales	33 071 365.3	7 969 461.0	06/16	12/16	P	15	24	4.0 kilómetros.	
Subtotal		33 071 365.3	7 969 461.0							
Comala										
Construcción: del puente y accesos del Libramiento Comala, ubicado en el km. 4+011, del entronque en el km. 0+000 y obras complementarias del km. 0+000 al 7+160.	Comala	20 407 633.9	6 122 290.2	06/16	10/16	P	10	30	0.12 kilómetros.	
Subtotal		20 407 633.9	6 122 290.2							
Varios Municipios										
Adeudos modernización 2015.	Varios Municipios	4 030 871.0	4 030 871.0							

Continúa



Carreteras Alimentadoras y Caminos Rurales Inversión Federal

Programa/Obra o Acción	Municipio y Localidad	Inversión (pesos)		Fecha de:		Sit. de la obra	Avance (%)		Metas	
		Autorizada	Ejercida	Inicio	Término		Fís.	Financ.		
Conservación										
Alcance Estatal										
Paquete de obras de conservación de la red de carreteras alimentadoras Zona Norte y Sur y varios caminos.	Alcance Estatal	22 738 558.7	11 027 162.8	02/16	10/16	P	30	48	321.62 kilómetros.	
Reparación de los daños menores, provocados por el Huracán Patricia en las carreteras alimentadoras y caminos rurales del Estado.	Alcance Estatal	6 693 878.6	4 917 530.2	02/16	05/16	T	100	73	23.7 kilómetros	
Subtotal		29 432 437.3	15 944 693.0							
Colima										
Conservación del camino rural: "E.C.F. 110 - Astillero de Arriba", del km. 0+000 al 1+600.	Astillero de Arriba	2 988 565.5	2 498 229.9	02/16	04/16	T	100	84	1.6 kilómetros.	
Subtotal		2 988 565.5	2 498 229.9							

Continúa



Carreteras Alimentadoras y Caminos Rurales Inversión Federal

Programa/Obra o Acción	Municipio y Localidad	Inversión (pesos)		Fecha de:		Sit. de la obra	Avance (%)		Metas	
		Autorizada	Ejercida	Inicio	Término		Fís.	Financ.		
Cuahtémoc										
Conservación del E.C. (Colima-Guadalajara)- Aeropuerto Colima del km. 0+000 al 5+000.	Cuahtémoc	7 038 837.9	6 837 712.1	03/16	05/16	T	100	97	5.0 kilómetros	
Subtotal		7 038 837.9	6 837 712.1							
Adeudos conservación 2015	Varios	3 532 699.0	3 532 699.0							
Adeudos supervisión 2015	Varios	977 985.9	997 958.7							

Continúa



Carreteras Alimentadoras y Caminos Rurales Inversión Federal

Programa/Obra o Acción	Municipio y Localidad	Inversión (pesos)		Fecha de:		Sit. de la obra	Avance (%)		Metas	
		Autorizada	Ejercida	Inicio	Término		Fís.	Financ.		
Varios Municipios										
Elaboración de los Estudios y Proyecto y Exención de la Manifestación de Impacto Ambiental de la Modernización del Corredor "Pascuales - El Real", del Km. 0+000 al 4+500, en el Municipio de Tecomán, así como la elaboración de los Estudios y Proyecto y Manifestación de Impacto Ambiental (MIA-R) para la construcción del Puente "El Huizcolote (Camotlán de Miraflores - El Huizcolote)" en el Municipio de Manzanillo.	Pascuales, El Real, Camotlán de Miraflores, El Huizcolote	1 495 296.1	340 381.8	05/16	09/16	P	50	23	4.6 kilómetros.	
Subtotal		1 495 296.1	340 381.8							

Continúa



Carreteras Alimentadoras y Caminos Rurales Inversión Federal

Programa/Obra o Acción	Municipio y Localidad	Inversión (pesos)		Fecha de:		Sit. de la obra	Avance (%)		Metas
		Autorizada	Ejercida	Inicio	Término		Fís.	Financ.	
Elaboración de los Estudios y Proyecto y, Exención de la Manifestación de Impacto Ambiental de la Carretera "Armería - El Paraíso" del Km. 0+000 al 7+500, en el Municipio de Armería, así como la elaboración de los Estudios y Proyecto para la Reconstrucción del Libramiento Oriente de Tecomán del Km. 0+000 al 8+000, en el Municipio de Tecomán.	Armería y Tecomán								
	Armería, Paraíso Tecomán	El y	2 295 085.1	2 295 085.1	05/16	09/16	T	100	100
Subtotal			2 295 085.1	2 295 085.1					

Continúa



Carreteras Alimentadoras y Caminos Rurales Inversión Federal

Programa/Obra o Acción	Municipio y Localidad	Inversión (pesos)		Fecha de:		Sit. de la obra	Avance (%)		Metas	
		Autorizada	Ejercida	Inicio	Término		Fís.	Financ.		
Minatitlán										
Elaboración de los Estudios y Proyecto, Manifestación de Impacto Ambiental (MIA-R) y Cambio de Uso de Suelo (CUS) de la modernización del camino rural: "El Sauz - El Llano - Toxín", del Km. 0+000 al 9+000.	El Sauz, El Llano y Toxín	1 959 854.4	358 793.4	05/16	09/16	P	50	18	9.0 kilómetros.	
Subtotal		1 959 854.4	358 793.4							
Tecomán										
Elaboración de los Estudios y Proyecto y Exención de la Manifestación de Impacto Ambiental del camino rural: "Cofradía de Hidalgo - Las Cuatas", del Km. 0+000 al 5+000.	Cofradía de Hidalgo y Las Cuatas	879 937.7	879 937.7	05/16	09/16	T	100	100	5.0 kilómetros.	
Subtotal		879 937.7	879 937.7							

Continúa



Carreteras Alimentadoras y Caminos Rurales Inversión Federal

Programa/Obra o Acción	Municipio y Localidad	Inversión (pesos)		Fecha de:		Sit. de la obra	Avance (%)		Metas	
		Autorizada	Ejercida	Inicio	Término		Fís.	Financ.		
Coquimatlán e Ixtlahuacán										
Elaboración de los Estudios y Proyecto y, Manifestación de Impacto Ambiental (MIA-R) del Puente "Arroyo Seco" y del Puente "Armería" de la carretera "Acceso al Chical", en el Municipio de Coquimatlán y, elaboración de los Estudios y Proyecto y, Manifestación de Impacto Ambiental del Puente "Las Conchas" del camino San Miguel del Ojo de Agua - Las Conchas, en el Municipio de Ixtlahuacán.	El Chical, San Miguel del Ojo de Agua y Las Conchas	2 399 939.6	2 399 939.6	05/16	09/16	T	100	100	0.38 kilómetros.	
Subtotal		2 399 939.6	2 399 939.6							
Adeudos Estudios y Proyectos 2015	Varios	4 269 399.3	4 269 399.3							
Total		141 341 453.4	75 091 792.1							

Situación de la obra: T = Terminada, P = En Proceso, S = En Servicio, E = Equipamiento



Programa de Empleo Temporal Inversión Federal

Programa/Obra o Acción	Municipio y Localidad	Inversión (pesos)		Fecha de:		Sit. de la obra	Avance (%)		Metas	
		Autorizada	Ejercida	Inicio	Término		Fís.	Financ.		
Armería										
	Armería	2 179 400.0	2 070 430.0	02/16	11/16	P	95	95	8 Obras	
Subtotal		2 179 400.0	2 070 430.0							
Colima										
	Colima	3 737 314.0	3 550 448.3	02/16	11/16	P	95	95	17 obras	
Subtotal		3 737 314.0	3 550 448.3							
Comala										
	Comala	2 536 479.0	2 409 655.1	02/16	11/16	P	95	95	9 obras.	
Subtotal		2 536 479.0	2 409 655.1							
Coquimatlán										
	Coquimatlán	2 185 960.0	2 076 662.0	02/16	11/16	P	95	95	10 obras.	
Subtotal		2 185 960.0	2 076 662.0							

Continúa



Programa de Empleo Temporal Inversión Federal

Programa/Obra o Acción	Municipio y Localidad	Inversión (pesos)		Fecha de:		Sit. de la obra	Avance (%)		Metas	
		Autorizada	Ejercida	Inicio	Término		Fís.	Financ.		
Cauhtémoc										
	Cauhtémoc	1 151 700.0	1 094 115.0	02/16	11/16	P	95	95	5 obras.	
Subtotal		1 151 700.0	1 094 115.0							
Ixtlahuacán										
	Ixtlahuacán	7 211 262.0	6 850 698.9	02/16	11/16	P	95	95	23 obras.	
Subtotal		7 211 262.0	6 850 698.9							
Manzanillo										
	Manzanillo	4 159 779.0	3 951 790.1	02/16	11/16	P	95	95	18 obras.	
Subtotal		4 159 779.0	3 951 790.1							
Minatitlán										
	Minatitlán	4 352 328.9	4 134 712.5	02/16	11/16	P	95	95	11 obras.	
Subtotal		4 352 328.9	4 134 712.5							

Continúa



Programa de Empleo Temporal Inversión Federal

Programa/Obra o Acción	Municipio y Localidad	Inversión (pesos)		Fecha de:		Sit. de la obra	Avance (%)		Metas
		Autorizada	Ejercida	Inicio	Término		Fís.	Financ.	
	Tecomán								
	Tecomán	3 027 940.0	2 876 543.0	02/16	11/16	P	95	95	14 obras.
Subtotal		3 027 940.0	2 876 543.0						
	Villa de Álvarez								
	Villa Álvarez de	1 268 818.1	1 205 377.2	02/16	11/16	P	95	95	5 obras.
Subtotal		1 268 818.1	1 205 377.2						
Total		31 810 981.0	30 220 432.0						

Situación de la obra: T = Terminada, P = En Proceso, S = En Servicio, E = Equipamiento



Infraestructura Vialidades Urbanas Inversión Estatal

Programa/Obra o Acción	Municipio y Localidad	Inversión (pesos)		Fecha de:		Sit. de la obra	Avance (%)		Metas	
		Autorizada	Ejercida	Inicio	Término		Fís.	Financ.		
Colima										
Reconstrucción total del puente vehicular interurbano en calle José Antonio Díaz sobre el Río Colima.	Colima	6 235 525.6	4 676 644.2	0716	10/16	P	75	75	300 metros lineales.	
Total		6 235 525.6	4 676 644.2							

Situación de la obra: T = Terminada, P = En Proceso, S = En Servicio, E = Equipamiento



Oficinas de Servicios de Correos

Municipio	Sucursales	Agencia	Expendio	Administración	Centro Operativo Regional	Módulo de Dispositivos Masivos
Armería	1	-	-	-	-	-
Colima	1	-	1	1	1	1
Comala	1	-	-	-	-	-
Coquimatlán	1	-	-	-	-	-
Cauhtémoc	1	-	-	-	-	-
Ixtlahuacán	1	-	-	-	-	-
Manzanillo	-	-	-	2	-	-
Minatitlán	1	-	-	-	-	-
Tecomán	2	-	-	1	-	-
Villa de Álvarez	-	-	-	1	-	-



Expedición y Recepción de Giros y Telegramas

Tipo de Servicio	Telegramas				Giros			
	Expedidos		Recibidos		Expedidos		Recibidos	
	Número de piezas	Importe (Pesos)	Número de piezas	Importe (Pesos)	Número de piezas	Importe (Pesos)	Número de piezas	Importe (Pesos)
Servicio telégrafo nacional.	22 924	624 140.3	33 210	-	-	-	-	-
Servicio telégrafo U.S.A.	-	-	-	-	-	-	-	-
Servicio telégrafo otros países.	-	-	-	-	-	-	-	-
Giros nacionales expedidos ocurre.	-	-	-	-	12 373	13 606 333.1	-	-
Giros nacionales expedidos domicilio.	-	-	-	-	1 370	1 367 316.1	-	-
Western unión (Expedidos)	-	-	-	-	324	2 313 631.3	-	-
Giros nacionales pagados ocurre.	-	-	-	-	-	-	10 945	11 155,004.3
Giros nacionales pagados domicilio.	-	-	-	-	-	-	1 069	592 776.2
Giros inmediatos grandes usuarios.	-	-	-	-	-	-	4 713	9 627 095.0
Giros paisanos (U.S.A.).	-	-	-	-	-	-	37 334	163 822 978.0

Continúa



Expedición y Recepción de Giros y Telegramas

Tipo de Servicio	Telegramas				Giros			
	Expedidos		Recibidos		Expedidos		Recibidos	
	Número de piezas	Importe (Pesos)	Número de piezas	Importe (Pesos)	Número de piezas	Importe (Pesos)	Número de piezas	Importe (Pesos)
Giros internacionales (U.S.A.).	-	-	-	-	-	-	164	598 415.0
Wester unión (Pagados).	-	-	-	-	-	-	7 368	31 660 664.1
Total	22 924	624 140.3	33 210	-	14 067	17 287 280.5	61 593	217 456 932.6



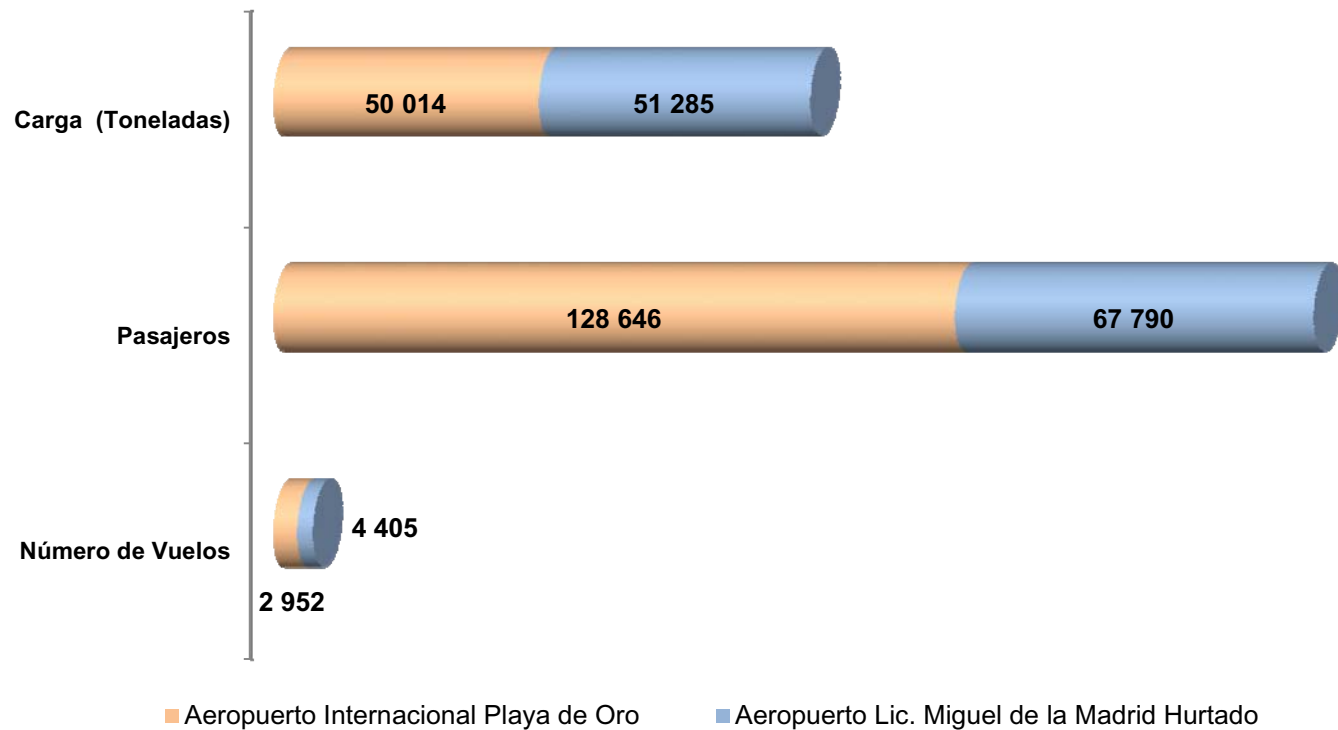
Infraestructura Aeroportuaria Inversión Federal

Programa/Obra o Acción	Municipio y Localidad	Inversión (pesos)		Fecha de:		Sit. de la obra	Avance (%)		Metas	
		Autorizada	Ejercida	Inicio	Término		Fís.	Financ.		
Cuahtémoc										
Implementación de ayudas técnicas de accesibilidad en el Aeropuerto Nacional de Colima.	Buenvista	137 820.0	137 820.0	06/16	07/16	T	100	100	-	
Total		137 820.0	137 820.0							

Situación de la obra: T = Terminada, P = En Proceso, S = En Servicio, E = Equipamiento



Movimiento de Aeronaves, Pasajeros y Carga en el Aeropuerto Nacional Miguel de la Madrid Hurtado y Aeropuerto Internacional Playa de Oro





Estudios y Proyectos Inversión Federal

Programa/Obra o Acción	Municipio y Localidad	Inversión (pesos)		Fecha de:		Sit. de la obra	Avance (%)		Metas	
		Autorizada	Ejercida	Inicio	Término		Fís.	Financ.		
Tecomán										
Elaboración de los estudios y proyecto ejecutivo para la ampliación del Sistema de Agua Potable.	Madrid	351 975.1	316 777.6	07/16	09/16	P	85	90	1 estudio.	
Subtotal		351 975.1	316 777.6							
Alcance Estatal										
Elaboración de Estudio Integral de Necesidades de Señalización y Señalética Turística.	Alcance Estatal	625 150.0	312 574.9	06/16	10/16	P	40	50	1 estudio.	
Subtotal		625 150.0	312 574.9							
Total		977 125.1	629 352.5							

Situación de la obra: T = Terminada, P = En Proceso, S = En Servicio, E = Equipamiento



Estudios y Proyectos Gasto Corriente

Programa/Obra o Acción	Municipio y Localidad	Inversión (pesos)		Fecha de:		Sit. de la obra	Avance (%)		Metas	
		Autorizada	Ejercida	Inicio	Término		Fís.	Financ.		
Tecomán										
Elaboración de los estudios y Proyecto Ejecutivo para la ampliación del Sistema de Agua Potable.	Madrid	87 993.7	79 194.3	07/16	09/16	P	85	90	1 estudio.	
Subtotal		87 993.7	79 194.3							
Estatal										
Elaboración de Estudio Integral de Necesidades de Señalización y Señalética Turística.	Estatal	625 150.0	312 574.9	06/16	10/16	P	40	50	1 estudio.	
Subtotal		625 150.0	312 574.9							
Total		713 143.7	391 769.2							

Situación de la obra: T = Terminada, P = En Proceso, S = En Servicio, E = Equipamiento



Infraestructura Urbana Inversión Estatal

Programa/Obra o Acción	Municipio y Localidad	Inversión (pesos)		Fecha de:		Sit. de la obra	Avance (%)		Metas	
		Autorizada	Ejercida	Inicio	Término		Fís.	Financ.		
Colima										
Trabajos de rehabilitación y mantenimiento en general en las instalaciones del Parque Regional Metropolitano Griselda Álvarez Colima	Colima	1 406 842.0	1 406 842.0	04/16	07/16	T	100	100	1 obra.	
Jardín del Tivoli (2da. Etapa).	Colima	1 618 192.6	1 618 192.6	03/16	06/16	T	100	100	1 obra.	
Total		3 025 034.6	3 025 034.6							

Situación de la obra: T = Terminada, P = En Proceso, S = En Servicio, E = Equipamiento



Infraestructura Metropolitana Inversión Federal

Programa/Obra o Acción	Municipio y Localidad	Inversión (pesos)		Fecha de:		Sit. de la obra	Avance (%)		Metas	
		Autorizada	Ejercida	Inicio	Término		Fís.	Financ.		
Tecomán										
Parque Metropolitano de Tecomán ¹⁾ .	Tecomán	180 398 000.0	90 199 000.0	07/15	10/16	P	45	50	1 obra.	
Total		180 398 000.0	90 199 000.0							

¹⁾La inversión para la ejecución de esta obra (Compromiso Presidencial CG-075) proviene del Gobierno Federal a través de la Comisión Nacional Forestal.

Situación de la obra: T = Terminada, P = En Proceso, S = En Servicio, E = Equipamiento



Infraestructura de Seguridad y Procuración de Justicia Inversión Federal

Programa/Obra o Acción	Municipio y Localidad	Inversión (pesos)		Fecha de:		Sit. de la obra	Avance (%)		Metas	
		Autorizada	Ejercida	Inicio	Término		Fís.	Financ.		
Colima										
Construcción de la Unidad Estatal de Atención Jurídica a Víctimas del Delito.	Colima	995 852.6	597 511.5	07/16	10/16	P	30	30	1 obra.	
Subtotal		995 852.6	597 511.5							
Manzanillo										
Complejo de Seguridad Manzanillo Procuraduría – Defensoría, obra complementaria.	Manzanillo	2 586 451.0	2 586 451.0	07/16	10/16	T	100	100	1 obra.	
Complejo de Seguridad CE.RE.SO Manzanillo (obra complementaria).	Manzanillo	2 475 348.0	2 475 348.0	07/16	10/16	T	100	100	1 obra.	
Ampliación de metas Complejo de Seguridad Manzanillo Procuraduría-Defensoría.	Manzanillo	107 560.0	107 560.0	07/16	10/16	T	100	100	1 obra.	

Continúa



Infraestructura de Seguridad y Procuración de Justicia Inversión Federal

Programa/Obra o Acción	Municipio y Localidad	Inversión (pesos)		Fecha de:		Sit. de la obra	Avance (%)		Metas
		Autorizada	Ejercida	Inicio	Término		Fís.	Financ.	
Construcción de la Unidad de Atención a Víctimas.	Manzanillo	788 046.5	236 413.9	07/16	10/16	P	30	30	1 obra.
Subtotal		5 957 405.5	5 405 772.0						
	Tecomán								
Ampliación de metas construcción de almacén de evidencias, bodega de objetos decomisados y ampliación de servicios periciales.	Tecomán	788 588.0	655 746.2	06/16	09/16	P	70	65	1 obra.
Construcción de la Unidad de Atención a Víctimas.	Tecomán	788 046.5	236 413.9	06/16	09/16	P	30	30	1 obra.
Subtotal		1 576 634.5	892 160.1						
Total		8 529 892.6	6 895 443.6						

Situación de la obra: T = Terminada, P = En Proceso, S = En Servicio, E = Equipamiento



Infraestructura de Seguridad y Procuración de Justicia Inversión Estatal

Programa/Obra o Acción	Municipio y Localidad	Inversión (pesos)		Fecha de:		Sit. de la obra	Avance (%)		Metas	
		Autorizada	Ejercida	Inicio	Término		Fís.	Financ.		
Colima										
Construcción de la Unidad Estatal de Atención Jurídica a Víctimas del Delito.	Colima	995 852.6	597 511.5	07/16	10/16	P	30	30	1 obra.	
Mejoramiento de las instalaciones del C3.	Colima	598 752.3	359 251.3	07/16	09/16	P	50	60	1 obra.	
Subtotal		1 594 604.9	956 762.8							
Manzanillo										
Complejo de Seguridad Manzanillo Procuraduría - Defensoría (obra Complementaria).	Manzanillo	2 586 451.0	2 586 451.0	07/16	10/16	T	100	100	1 obra.	
Complejo de Seguridad CE.RE.SO Manzanillo (obra complementaria)	Manzanillo	2 475 348.0	2 475 348.0	07/16	10/16	T	100	100	1 obra.	

Continúa



Infraestructura de Seguridad y Procuración de Justicia Inversión Estatal

Programa/Obra o Acción	Municipio y Localidad	Inversión (pesos)		Fecha de:		Sit. de la obra	Avance (%)		Metas	
		Autorizada	Ejercida	Inicio	Término		Fís.	Financ.		
Ampliación de metas, Complejo de Seguridad Manzanillo Procuraduría-Defensoría.	Manzanillo	107 560.0	107 560.0	07/16	10/16	T	100	100	1 obra.	
Construcción de la Unidad de Atención a Víctimas.	Manzanillo	788 046.5	236 413.9	07/16	10/16	P	30	30	1 obra.	
Subtotal		5 957 405.5	5 405 772.0							
Tecomán										
Ampliación de metas, construcción de almacén de evidencias, bodega de objetos decomisados y ampliación de servicios periciales.	Tecomán	788 588.0	655 746.2	06/16	09/16	P	70	65	1 obra.	
Construcción de la Unidad de Atención a Víctimas.	Tecomán	788 046.5	236 413.9	06/16	09/16	P	30	30	1 obra.	
Subtotal		1 576 634.5	892 160.1							
Total		9 128 644.9	7 254 694.9							

Situación de la obra: T = Terminada, P = En Proceso, S = En Servicio, E = Equipamiento



Infraestructura Hidráulica Inversión Federal

Programa/Obra o Acción	Municipio y Localidad	Inversión (pesos)		Fecha de:		Sit. de la obra	Avance (%)		Metas	
		Autorizada	Ejercida	Inicio	Término		Fís.	Financ.		
Comala										
Construcción del Sistema de Alcantarillado Sanitario y Saneamiento (1er. Etapa).	La Nogalera	2 645 103.5	2 512 848.3	06/16	10/16	P	90	95	1 obra.	
Subtotal		2 645 103.5	2 512 848.3							
Ixtlahuacán										
Ampliación del Sistema de Agua Potable.	Aquiles Serdán (Tamala)	1 983 217.2	1 586 573.7	06/16	10/16	P	80	75	1 obra.	
Ampliación del Sistema de Agua Potable.	Las Conchas	883 428.9	530 057.3	06/16	10/16	P	50	60	1 obra.	

Continúa



Infraestructura Hidráulica Inversión Federal

Programa/Obra o Acción	Municipio y Localidad	Inversión (pesos)		Fecha de:		Sit. de la obra	Avance (%)		Metas
		Autorizada	Ejercida	Inicio	Término		Fís.	Financ.	
Ampliación del Sistema de Alcantarillado Sanitario (1er. Etapa).	Zinacamitlán	1 222 490.3	991 729.1	06/16	10/16	P	70	70	1 obra.
Subtotal		4 089 136.4	3 108 360.1						
	Minatitlán								
Ampliación del Sistema de Agua Potable (1er. Etapa).	Agua Salada	979 042.5	734 281.9	06/16	10/16	P	70	75	1 obra.
Ampliación del Sistema de Agua Potable (1er etapa).	San Antonio	966 879.2	966 879.2	06/16	10/16	P	90	95	1 obra.

Continúa



Infraestructura Hidráulica Inversión Federal

Programa/Obra o Acción	Municipio y Localidad	Inversión (pesos)		Fecha de:		Sit. de la obra	Avance (%)		Metas
		Autorizada	Ejercida	Inicio	Término		Fís.	Financ.	
Ampliación del Sistema de Agua Potable (1er. etapa).	El Terrero	570 378.4	171 113.5	06/16	10/16	P	2	30	1 obra.
Subtotal		2 516 300.1	1 872 274.6						
Total		9 250 540.0	7 493 483.0						

Situación de la obra: T = Terminada, P = En Proceso, S = En Servicio, E = Equipamiento



Infraestructura Hidráulica Inversión Estatal

Programa/Obra o Acción	Municipio y Localidad	Inversión (pesos)		Fecha de:		Sit. de la obra	Avance (%)		Metas	
		Autorizada	Ejercida	Inicio	Término		Fís.	Financ.		
Comala										
Construcción del Sistema de Alcantarillado Sanitario y Saneamiento (1er. Etapa).	La Nogalera	661 275.8	628 212.0	05/16	09/16	P	90	95	1 obra.	
Subtotal		661 275.8	628 212.0							
Ixtlahuacán										
Ampliación del Sistema de Agua Potable.	Aquiles Serdán (Tamala)	495 804.3	396 643.4	05/16	09/16	P	80	75	1 obra.	
Ampliación del Sistema de Agua Potable.	Las Conchas	220 857.2	132 514.3	05/16	09/16	P	50	60	1 obra.	
Ampliación del Sistema de Alcantarillado Sanitario (1er. Etapa).	Zinacamilán	354 188.9	283 351.1	05/16	09/16	P	70	70	1 obra.	
Subtotal		1 070 850.4	812 508.8							

Continúa



Infraestructura Hidráulica Inversión Estatal

Programa/Obra o Acción	Municipio y Localidad	Inversión (pesos)		Fecha de:		Sit. de la obra	Avance (%)		Metas	
		Autorizada	Ejercida	Inicio	Término		Fís.	Financ.		
Minatitlán										
Ampliación del Sistema de Agua Potable (1er. Etapa).	Agua Salada	244 760.6	183 570.4	05/16	07/16	P	70	75	1 obra.	
Ampliación del Sistema de Agua Potable (1er. Etapa).	San Antonio	241 719.8	229 633.8	05/16	07/16	P	90	95	1 obra.	
Ampliación del Sistema de Agua Potable (1er. Etapa).	El Terrero	142 594.6	42 778.4	05/16	07/16	P	2	30	1 obra.	
Subtotal		629 075.0	455 982.6							
Total		2 361 201.2	1 896 703.4							

Situación de la obra: T = Terminada, P = En Proceso, S = En Servicio, E = Equipamiento



Infraestructura Deportiva Inversión Estatal

Programa/Obra o Acción	Municipio y Localidad	Inversión (pesos)		Fecha de:		Sit. de la obra	Avance (%)		Metas	
		Autorizada	Ejercida	Inicio	Término		Fís.	Financ.		
Armería										
Cancha de usos múltiples.	Rincón López	de	1 413 064.6	847 838.7	08/16	11/16	P	50	60	1 obra.
Subtotal			1 413 064.6	847 838.7						
Colima										
Unida Deportiva Quinta El Tívoli (2da. Etapa).	Colima		1 979 270.0	1 979 270.0	02/16	03/16	T	100	100	1 obra.
Obra exterior, equipamiento e instalaciones especiales en la Unidad Deportiva Quinta El Tívoli.	Colima		1 091 500.0	1 091 500.0	03/16	06/16	T	100	100	1 obra.
Unidad Deportiva Ignacio Zaragoza.	Colima		1 408 316.0	844 983.6	08/16	11/16	P	50	60	1 obra.
Subtotal			4 479 086.0	3 915 753.6						
Manzanillo										
Cancha de usos múltiples de la Colonia El Paraíso.	Manzanillo		1 441 325.6	864 795.3	08/16	11/16	P	50	60	1 obra.

Continúa



Infraestructura Deportiva Inversión Estatal

Programa/Obra o Acción	Municipio y Localidad	Inversión (pesos)		Fecha de:		Sit. de la obra	Avance (%)		Metas
		Autorizada	Ejercida	Inicio	Término		Fís.	Financ.	
Módulo deportivo del jardín principal.	El Colomo	1 214 221.8	364 266.5	08/16	11/16	P	25	30	1 obra.
Cancha de usos múltiples Col. Libertad.	Manzanillo	1 413 064.6	678 271.0	08/16	11/16	P	50	60	1 obra.
Cancha de usos múltiples Unidad Deportiva Camotlán.	Camotlán de Miraflores	1 441 325.6	691 836.3	08/16	11/16	P	50	60	1 obra.
Techumbre cancha de usos múltiples.	La Central	1 214 221.8	582 826.5	08/16	11/16	P	50	60	1 obra.
Cancha de usos múltiples.	Salahua	1 214 221.8	582 826.5	08/16	11/16	P	50	60	1 obra.
Cancha de usos múltiples.	El Naranjo	1 214 221.8	582 826.5	08/16	11/16	P	50	60	1 obra.
Cancha de usos múltiples.	Venustiano Carranza	1 214 221.8	582 826.5	08/16	11/16	P	50	60	1 obra.
Cancha de usos múltiples 16 de Septiembre.	Manzanillo	1 214 221.8	582 826.5	08/16	11/16	P	50	60	1 obra.
Cancha de usos múltiples Vista del Mar.	Manzanillo	1 214 221.8	582 826.5	08/16	11/16	P	50	60	1 obra.

Continúa



Infraestructura Deportiva Inversión Estatal

Programa/Obra o Acción	Municipio y Localidad	Inversión (pesos)		Fecha de:		Sit. de la obra	Avance (%)		Metas
		Autorizada	Ejercida	Inicio	Término		Fís.	Financ.	
Cancha de usos múltiples El Petatero.	Manzanillo	1 214 221.8	582 826.5	08/16	11/16	P	50	60	1 obra.
Cancha de usos múltiples Parque Metropolitano Manzanillo.	Manzanillo	775 364.7	620 291.8	08/16	11/16	P	80	80	1 obra.
Cancha de usos múltiples Barrio Nuevo.	Salahua	1 504 938.2	827 716.0	08/16	11/16	P	50	55	1 obra.
Subtotal		16 289 793.1	8 126 962.4						
	Tecomán								
Cubierta cancha de usos múltiples.	Callejones	1 484 240.2	890 544.1	09/16	11/16	P	60	60	1 obra.
Subtotal		1 484 240.2	890 544.1						
Total		23 666 183.9	13 781 098.8						

Situación de la obra: T = Terminada, P = En Proceso, S = En Servicio, E = Equipamiento



Infraestructura Eléctrica Inversión Estatal

Programa/Obra o Acción	Municipio y Localidad	Inversión (pesos)		Fecha de:		Sit. de la obra	Avance (%)		Metas	
		Autorizada	Ejercida	Inicio	Término		Fís.	Financ.		
Armería										
Rehabilitación de alumbrado público.	El Pelillo	257 574.5	77 272.3	09/16	10/16	P	30	30	1 obra.	
Rehabilitación de alumbrado público en la Colonia Emiliano Zapata.	Armería	594 025.8	178 207.7	09/16	10/16	P	30	30	1 obra.	
Rehabilitación del alumbrado público en la Colonia Ferrocarril.	Armería	596 240.2	178 872.1	09/16	10/16	P	30	30	1 obra.	
Rehabilitación de alumbrado público en Las Lomas.	Armería	577 592.7	173 277.8	09/16	10/16	P	30	30	1 obra.	
Rehabilitación de alumbrado público en Lindavista.	Armería	270 195.2	81 058.6	09/16	10/16	P	30	30	1 obra.	
Rehabilitación de alumbrado público.	Periquillos	349 749.4	104 924.8	09/16	10/16	P	30	30	1 obra.	

Continúa



Infraestructura Eléctrica Inversión Estatal

Programa/Obra o Acción	Municipio y Localidad	Inversión (pesos)		Fecha de:		Sit. de la obra	Avance (%)		Metas	
		Autorizada	Ejercida	Inicio	Término		Fís.	Financ.		
Rehabilitación de alumbrado público en la Colonia Torres Quintero.	Armería	183 399.6	55 019.9	09/16	10/16	P	30	30	1 obra.	
Subtotal		2 828 777.4	848 633.2							
Coquimatlán										
Rehabilitación del alumbrado público.	Agua Zarca	538 701.2	161 610.4	09/16	10/16	P	30	30	1 obra.	
Alumbrado público en la Colonia Camichines.	Coquimatlán	692 213.8	207 664.1	09/16	10/16	P	30	30	1 obra.	
Colocar nomenclatura en las calles de la comunidad.	Jala	124 890.6	37 467.2	09/16	10/16	P	30	30	1 obra.	
Subtotal		1 355 805.6	406 741.7							
Tecomán										
Rehabilitación del alumbrado público en la Colonia Unión.	Tecomán	370 211.6	111 063.5	09/16	10/16	P	30	30	1 obra.	

Continúa



Infraestructura Eléctrica Inversión Estatal

Programa/Obra o Acción	Municipio y Localidad	Inversión (pesos)		Fecha de:		Sit. de la obra	Avance (%)		Metas
		Autorizada	Ejercida	Inicio	Término		Fís.	Financ.	
Rehabilitación del alumbrado público en el Fraccionamiento Miguel.	Tecomán	444 680.0	133 404.0	09/16	10/16	P	30	30	1 obra.
Rehabilitación del alumbrado público en la Colonia Las Palmas.	Tecomán	349 222.2	104 766.7	09/16	10/16	P	30	30	1 obra.
Rehabilitación del alumbrado público en Playa El Real y Mascota.	Tecomán	677 540.7	203 262.2	09/16	10/16	P	30	30	1 obra.
Subtotal		1 841 654.6	552 496.4						
	Villa de Álvarez								
Rehabilitación del alumbrado público en la Colonia Higueras del Espinal.	Villa de Álvarez	490 534.4	147 160.3	09/16	10/16	P	30	30	1 obra.
Subtotal		490 534.4	147 160.3						
Total		6 516 772.0	1 955 031.6						

Situación de la obra: T = Terminada, P = En Proceso, S = En Servicio, E = Equipamiento



Desarrollo Sustentable Inversión Estatal

Programa/Obra o Acción	Municipio y Localidad	Inversión (pesos)		Fecha de:		Sit. de la obra	Avance (%)		Metas	
		Autorizada	Ejercida	Inicio	Término		Fís.	Financ.		
Tecomán										
Desazolve de la laguna de lixiviados, realización del dren pluvial, del camino de acceso y restauración de suelos.	Tecomán	7 944 530.0	7 944 530.0	07/16	09/16	T	100	100	1 obra.	
Total		7 944 530.0	7 944 530.0							

Situación de la obra: T = Terminada, P = En Proceso, S = En Servicio, E = Equipamiento



Desarrollo Sustentable Inversión Federal

Programa/Obra o Acción	Municipio y Localidad	Inversión (pesos)		Fecha de:		Sit. de la obra	Avance (%)		Metas	
		Autorizada	Ejercida	Inicio	Término		Fís.	Financ.		
Alcance Estatal										
Impresión del Estudio de Estado de la Biodiversidad.	Alcance Estatal	980 000.0	980 000.0	10/15	02/16	T	100	100	1 000 ejemplares	
Total		980 000.0	980 000.0							

Situación de la obra: T = Terminada, P = En Proceso, S = En Servicio, E = Equipamiento



**COLIMA CON MAYOR CALIDAD
DE VIDA**

E POSSIBLE POSSIBLE POSSIBLE POSSIBLE
SIBLE POSSIBLE POSSIBLE POSSIBLE
E POSSIBLE POSSIBLE POSSIBLE POSSIBLE
SIBLE POSSIBLE POSSIBLE POSSIBLE
E POSSIBLE POSSIBLE POSSIBLE POSSIBLE
SIBLE POSSIBLE POSSIBLE POSSIBLE
E POSSIBLE POSSIBLE POSSIBLE POSSIBLE
SIBLE POSSIBLE POSSIBLE POSSIBLE



Vivienda





Vivienda Urbana

Programa/Obra o Acción	Municipio y Localidad	Inversión (pesos)		Fecha de:		Sit. de la obra	Avance (%)		Metas	
		Autorizada	Ejercida	Inicio	Término		Fís.	Financ.		
Colima										
Rehabilitación de viviendas del Programa Vivienda Digna Urbana 2013. FONHAPO, Col. Mirador de la Cumbre II.	Colima	6 240 000.0	492 393.4	05/16	08/16	T	100	100	24 viviendas.	
Subtotal		6 240 000.0	492 393.4							
Tecomán										
Rehabilitación de viviendas del Programa Estrategia Institucional 2014. FONHAPO, Col. Bugambillas.	Tecomán	2 415 000.0	304 970.8	03/16	03/16	T	100	100	23 viviendas.	
Subtotal		2 415 000.0	304 970.8							
Total		8 655 000.0	797 364.2							

Situación de la obra: T = Terminada, P = En Proceso, S = En Servicio, E = Equipamiento



Cuartos adicionales FONHAPO, SEDESOL y Estado

Municipio y Localidad	Inversión autorizada (pesos)			Inversión ejercida	Fecha de:		Situación de la obra	Avance (%)		Metas
	Federal ^{1/}	Federal ^{2/}	Estatad		Inicio	Término		Físico	Financiero	
Armería	1 220 000.0	579 744.0	945 256.0	1 665 000.0	08/16	10/16	P	61	61	61 cuartos.
Colima	1 320 000.0	627 264.0	1 022 736.0	1 800 000.0	08/16	10/16	P	61	61	66 cuartos.
Comala	1 020 000.0	484 704.0	790 296.0	1 395 000.0	08/16	10/16	P	61	61	51 cuartos.
Coquimatlán	1 420 000.0	674 784.0	1 100 216.0	1 935 000.0	08/16	10/16	P	61	61	71 cuartos.
Cuahtémoc	1 620 000.0	769 824.0	1 255 176.0	2 205 000.0	08/16	10/16	P	60	60	81 cuartos.
Ixtlahuacán	520 000.0	247 104.0	402 896.0	720 000.0	08/16	10/16	P	62	62	26 cuartos.
Manzanillo	1 820 000.0	864 864.0	1 410 136.0	2 475 000.0	08/16	10/16	P	60	60	91 cuartos.
Minatitlán	1 560 000.0	741 312.0	1 208 688.0	2 115 000.0	08/16	10/16	P	60	60	78 cuartos.
Tecomán	3 000 000.0	1 425 600.0	2 324 400.0	4 050 000.0	08/16	10/16	P	60	60	150 cuartos.
Villa de Álvarez	1 520 000.0	722 304.0	1 177 696.0	2 070 000.0	08/16	10/16	P	61	61	76 cuartos.
Total	15 020 000.0	7 137 504.0	11 637 496.0	20 430 000.0						751 cuartos.

1/ FONHAPO Con el Programa Apoyo a la Vivienda.

2/ SEDESOL Con el Programa Empleo Temporal

Situación de la obra: T = Terminada, P = En Proceso, S = En Servicio, E = Equipamiento



Cuartos adicionales FONHAPO y Municipios

Municipio y Localidad	Inversión autorizada (pesos)		Inversión ejercida	Fecha de:		Situación de la obra	Avance (%)		Metas
	Federal	Municipal		Inicio	Término		Físico	Financiero	
Armería	420 000.0	525 000.0	270 000.0	08/16	10/16	P	29	29	21 cuartos.
Colima	1 240 000.0	1 550 000.0	855 000.0	08/16	10/16	P	31	31	62 cuartos.
Comala	540 000.0	675 000.0	360 000.0	08/16	10/16	P	30	30	27 cuartos.
Coquimatlán	1 420 000.0	1 775 000.0	945 000.0	08/16	10/16	P	30	30	71 cuartos.
Cauhtémoc	480 000.0	600 000.0	315 000.0	08/16	10/16	P	29	29	24 cuartos.
Ixtlahuacán	480 000.0	600 000.0	315 000.0	08/16	10/16	P	29	29	24 cuartos.
Manzanillo	1 620 000.0	2 025 000.0	1 080 000.0	08/16	10/16	P	30	30	81 cuartos.
Minatitlán	1 580 000.0	1 975 000.0	1 080 000.0	08/16	10/16	P	30	30	79 cuartos.
Tecomán	120 000.0	150 000.0	90 000.0	08/16	10/16	P	33	33	6 cuartos.
Villa de Álvarez	380 000.0	475 000.0	270 000.0	08/16	10/16	P	32	32	19 cuartos.
Total	8 280 000.0	10 350 000.0	5 580 000.0						

Situación de la obra: T = Terminada, P = En Proceso, S = En Servicio, E = Equipamiento



Cuartos adicionales Programa Infraestructura y Municipios

Municipio y Localidad	Inversión autorizada (pesos)		Inversión ejercida	Fecha de:		Situación de la obra	Avance (%)		Metas
	Federal	Municipal		Inicio	Término		Físico	Financiero	
Armería									
Armería	1 260 000.0	540 000.0	1 800 000.0	08/16	10/16	T	100	100	40 cuartos.
Cofradía de Juárez	630 000.0	270 000.0	900 000.0	08/16	10/16	T	100	100	20 cuartos.
Subtotal	1 890 000.0	810 000.0	2 700 000.0						
Colima									
Colima	2 677 500.0	1 147 500.0	3 825 000.0	08/16	10/16	T	100	100	85 cuartos.
Subtotal	2 677 500.0	1 147 500.0	3 825 000.0						
Coquimatlán									
Coquimatlán	1 575 000.0	675 000.0	2 250 000.0	08/16	10/16	T	100	100	50 cuartos.
Subtotal	1 575 000.0	675 000.0	2 250 000.0						
Cauhtémoc									
Cauhtémoc	567 000.0	243 000.0	810 000.0	08/16	10/16	T	100	100	18 cuartos.

Continúa



Cuartos adicionales Programa Infraestructura y Municipios

Municipio y Localidad	Inversión autorizada (pesos)		Inversión ejercida	Fecha de:		Situación de la obra	Avance (%)		Metas
	Federal	Municipal		Inicio	Término		Físico	Financiero	
Quesería	1 008 000.0	432 000.0	1 440 000.0	08/16	10/16	T	100	100	32 cuartos.
Subtotal	1 575 000.0	675 000.0	2 250 000.0						
Ixtlahuacán									
Ixtlahuacán	1 575 000.0	675 000.0	2 250 000.0	08/16	10/16	T	100	100	50 cuartos.
Subtotal	1 575 000.0	675 000.0	2 250 000.0						
Manzanillo									
Manzanillo	1 449 000.0	621 000.0	2 070 000.0	08/16	10/16	T	100	100	46 cuartos.
Subtotal	1 449 000.0	621 000.0	2 070 000.0						
Tecomán									
Cerro de Ortega	819 000.0	351 000.0	1 170 000.0	08/16	10/16	T	100	100	26 cuartos.
Cofradía de Morelos	504 000.0	216 000.0	720 000.0	08/16	10/16	T	100	100	16 cuartos.
Colonia Bayardo	1 039 500.0	445 500.0	1 485 000.0	08/16	10/16	T	100	100	33 cuartos.

Continúa



Cuartos adicionales Programa Infraestructura y Municipios

Municipio y Localidad	Inversión autorizada (pesos)		Inversión ejercida	Fecha de:		Situación de la obra	Avance (%)		Metas
	Federal	Municipal		Inicio	Término		Físico	Financiero	
Madrid	693 000.0	297 000.0	990 000.0	08/16	10/16	T	100	100	22 cuartos.
Tecomán	2 929 500.0	1 255 500.0	4 185 000.0	08/16	10/16	T	100	100	93 cuartos.
Subtotal	5 985 000.0	2 565 000.0	8 550 000.0						
Villa de Álvarez									
Villa de Álvarez	1 260 000.0	540 000.0	1 800 000.0	08/16	10/16	T	100	100	40 cuartos.
Subtotal	1 260 000.0	540 000.0	1 800 000.0						
Total	17 986 500.0	7 708 500.0	25 695 000.0						

Situación de la obra: T = Terminada, P = En Proceso, S = En Servicio, E = Equipamiento



Cuartos adicionales

Programa/Obra o Acción	Municipio y Localidad	Inversión (pesos)		Fecha de:		Sit. de la obra	Avance (%)		Metas	
		Autorizada	Ejercida	Inicio	Término		Fís.	Financ.		
Manzanillo										
Prospera Colima 2014.										
Construcción de cuartos adicionales.	La Central	282 194.5	282 194.5	04/16	10/16	T	100	100	8 cuartos.	
Construcción de cuartos adicionales.	Jalipa	105 822.9	105 822.9	04/16	10/16	T	100	100	3 cuartos.	
Construcción de cuartos adicionales.	Santiago	705 486.4	705 486.4	04/16	10/16	T	100	100	20 cuartos.	
Construcción de cuartos adicionales.	El Naranjo	70 548.6	70 548.6	04/16	10/16	T	100	100	2 cuartos.	
Total		1 164 052.4	1 164 052.4							

Situación de la obra: T = Terminada, P = En Proceso, S = En Servicio, E = Equipamiento



Créditos Unitarios para Adquisición de Vivienda

Concepto	Cantidad
Créditos tradicionales para la adquisición de vivienda nueva o usada < 4vsmm	
Número de créditos	1 765
Inversión (Miles de pesos)	581 215.0
Familias beneficiadas	1 765
Créditos tradicionales para la Adquisición de Vivienda nueva o usada > 4vsmm	
Número de créditos	941
Inversión (Miles de pesos)	309 871.0
Familias beneficiadas	941
Créditos para la construcción L- III	
Número de créditos	12
Inversión (Miles de pesos)	3 952.0
Familias beneficiadas	12
Créditos para la reparación o ampliación de vivienda L-IV	
Número de créditos	17
Inversión (Miles de pesos)	5 598.0
Familias beneficiadas	17

Continúa



Créditos Unitarios para Adquisición de Vivienda

Concepto	Cantidad
Créditos para adquisición de vivienda con cofinanciamiento de la banca (Incluye: Cofinavit para casa nueva o usada y Mejoravit)	
Número de créditos	1 105
Inversión (Miles de pesos)	363 877.0
Familias beneficiadas	1 105
Créditos para la liberación de gravamen	
Número de créditos	5
Inversión (Miles de pesos)	1 646.0
Familias beneficiadas	5
Total	
Número de créditos	3 845
Inversión (Miles de pesos)	1 266 159.0
Familias beneficiadas	3 845



Créditos para Compra de Vivienda Nueva y/o Usada

Municipio	Número de Créditos	Inversión (Pesos)
Armería	10	3 293 000.0
Colima	632	208 007 833.0
Comala	3	1 097 667.0
Coquimatlán	45	14 818 500.0
Cuauhtémoc	37	12 074 333.0
Ixtlahuacán	-	-
Manzanillo	1 518	499 987 167.0
Minatitlán	2	548 833.0
Tecomán	315	103 729 500.0
Villa de Álvarez	1 283	422 601 667.0
Total	3 845	1 266 158 500.0



Créditos para Construcción y Mejoramiento de Vivienda y Vivienda Progresiva por Municipio (Con Garantía hipotecaria)

Municipio	Número de Créditos	Inversión (Pesos)
Colima	4	1 407 736.0
Comala	3	1 055 802.0
Cuauhtémoc	1	351 934.0
Manzanillo	3	1 055 802.0
Villa de Álvarez	6	2 111 604.0
Total	17	5 982 878.0



Créditos Otorgados por el FOVISSSTE

Municipio	Número de Créditos	Inversión (Pesos)
Alcance Estatal	458	235 739 391.0



Acciones Realizadas por el Instituto para el Registro del Territorio

Concepto	Actividades Realizadas
<p>Cancelación de créditos de INFONAVIT.</p>	<p>En busca de la interoperabilidad con otras dependencias públicas el instituto logra por primera vez en el país que todos los derechohabientes del INFONAVIT en el Estado de Colima realicen la cancelación de la hipoteca mediante el uso de la firma electrónica del Gobierno Estatal logrando con esto que los ciudadanos tengan un ahorro en tiempo realizando el trámite en 1 o 2 días en contraste con los 6 a 15 días que tardaban anteriormente, el trámite es gratis, esto es posible gracias al sistema de interoperabilidad que se desarrolló en el Instituto para el Registro del Territorio del Estado de Colima (IRTEC) y que es compartido mediante convenio con las dependencias federales.</p> <p>Se promueve el servicio con los usuarios del INFONAVIT, quienes se evitan el pago de cancelación de crédito con notario que oscila entre los 3 mil pesos.</p> <p>El ahorro por parte de los usuarios del INFONAVIT a la fecha es de 4 millones 179 mil pesos.</p> <p>Se firmó el nuevo Convenio de Colaboración con el INFONAVIT, para seguir ofreciendo el beneficio a los ciudadanos.</p>
<p>Cancelación de créditos FOVISSSTE.</p>	<p>En busca de la interoperabilidad con otras dependencias públicas el instituto logra por primera vez en el país que todos los derechohabientes del FOVISSSTE en el Estado de Colima realicen la cancelación de la hipoteca mediante el uso de la Firma Electrónica del Gobierno Estatal logrando con esto que los ciudadanos tengan un ahorro en tiempo realizando el trámite en 1 o 2 días en contraste con los 6 a 15 días que tardaban anteriormente, el trámite es gratis, esto es posible gracias al sistema de interoperabilidad que se desarrolló en el IRTEC y que es compartido mediante convenio con las dependencias federales.</p>

Continúa



Acciones Realizadas por el Instituto para el Registro del Territorio

Concepto	Actividades Realizadas
Incremento de trámites.	<p>Se promueve el servicio con los usuarios del FOVISSSTE, quienes se evitan el pago de cancelación de crédito con notario que oscila entre los 3 mil pesos.</p> <p>El ahorro por parte de los usuarios del FOVISSSTE a la fecha es de 2 millones 586 mil pesos.</p> <p>Se firmó el nuevo convenio de colaboración con el FOVISSSTE, para seguir ofreciendo el beneficio a los ciudadanos.</p> <p>Con el personal del instituto para el Registro del Territorio del Estado de Colima se ha logrado mantener al corriente las cargas de trabajo, además de que se han incrementado y con esto se ha logrado elevar los montos de recaudación. Se da seguimiento a los indicadores de tiempo, atendándose todos los trámites del Instituto para el Registro del Territorio sin exceder del tiempo de 3 días establecido en las políticas de la institución.</p> <p>Se atienden todos los trámites por medio de la prelación de servicio.</p>



Predios Urbanos y Rústicos en el Estado

Municipio	Urbanos		Rústicos	Total Catastrados
	Construidos	Baldíos		
Armería	8 538	2 533	1 906	12 977
Colima	57 138	18 523	4 336	79 997
Comala	4 305	4 583	2 349	11 237
Coquimatlán	5 653	2 924	2 010	10 587
Cauhtémoc	9 688	3 498	3 091	16 277
Ixtlahuacán	1 814	506	1 724	4 044
Manzanillo	65 554	16 405	4 618	86 577
Minatitlán	2 204	583	1 403	4 190
Tecomán	33 741	7 440	4 739	45 920
Villa de Álvarez	55 688	13 050	1 401	70 139
Total	244 323	70 045	27 577	341 945

E POSSIBLE POSSIBLE POSSIBLE POSSIBLE
SIBLE POSSIBLE POSSIBLE POSSIBLE
E POSSIBLE POSSIBLE POSSIBLE POSSIBLE
SIBLE POSSIBLE POSSIBLE POSSIBLE
E POSSIBLE POSSIBLE POSSIBLE POSSIBLE
SIBLE POSSIBLE POSSIBLE POSSIBLE
E POSSIBLE POSSIBLE POSSIBLE POSSIBLE
SIBLE POSSIBLE POSSIBLE POSSIBLE



Desarrollo Humano y Pobreza

E POSSIBLE POSSIBLE POSSIBLE POSSIBLE
SIBLE POSSIBLE POSSIBLE POSSIBLE
E POSSIBLE POSSIBLE POSSIBLE POSSIBLE
SIBLE POSSIBLE POSSIBLE POSSIBLE
E POSSIBLE POSSIBLE POSSIBLE POSSIBLE
SIBLE POSSIBLE POSSIBLE POSSIBLE
E POSSIBLE POSSIBLE POSSIBLE POSSIBLE
SIBLE POSSIBLE POSSIBLE POSSIBLE



Visitas y Eventos Realizados por el C. Gobernador

Municipio	No. Visitas	No. Eventos
Armería	1	1
Colima	44	63
Comala	4	5
Coquimatlán	2	2
Cuauhtémoc	2	2
Ixtlahuacán	1	1
Manzanillo	13	15
Minatitlán	2	2
Tecomán	11	14
Villa de Álvarez	5	9
Total	85	114



Planteamientos Hechos al C. Gobernador

Municipio	Total de Planteamientos			Giras de Trabajo			Atención Directa		
	Atendidos	Concluidos	Trámite	Atendidos	Concluidos	Trámite	Atendidos	Concluidos	Trámite
Armería	476	332	144	440	313	127	36	19	17
Colima	1 848	1 105	743	1 229	710	519	619	395	224
Comala	391	257	134	332	218	114	59	39	20
Coquimatlán	258	165	93	213	141	72	45	24	21
Cauhtémoc	286	184	102	214	133	81	72	51	21
Ixtlahuacán	235	172	63	215	160	55	20	12	8
Manzanillo	961	503	458	820	425	395	141	78	63
Minatitlán	456	255	201	448	252	196	8	3	5
Tecomán	856	553	303	742	478	264	114	75	39
Villa de Álvarez	896	509	387	622	330	292	274	179	95
Total	6 663	4 035	2 628	5 275	3 160	2 115	1 388	875	513



Apoyos Económicos Menores a 3 Mil Pesos Entregados por el Gobierno del Estado Clasificados por Género

Municipio	Total	Mujeres	%	Hombres	%	Monto Ejercido (Pesos)
Armería	2	-	-	2	100	2 132.0
Colima	200	147	74	53	26	204 125.0
Comala	20	10	50	10	50	19 706.0
Coquimatlán	7	7	100	-	-	8 596.0
Cauhtémoc	23	10	43	13	57	32 188.0
Ixtlahuacán	7	5	71	2	29	8 496.0
Manzanillo	47	33	70	14	30	66 308.0
Minatitlán	7	3	43	4	57	7 546.0
Tecomán	33	28	85	5	15	44 916.0
Villa de Álvarez	92	62	67	30	33	100 206.0
Apoyos a personas provenientes de otras entidades federativas.	4	-	-	4	100	6 232.0
Total	442	305	69	137	31	500 451.0



**Apoyos Económicos Mayores a 3 Mil Pesos
Entregados por el Gobierno del Estado
Clasificados por Género**

Municipio	Cantidad	Mujeres	%	Hombres	%	Monto Ejercido (Pesos)
Armería	1	1	100	-	-	14 975.0
Colima	22	9	41	13	59	317 919.0
Comala	1	1	100	-	-	14 975.0
Coquimatlán	1	1	100	-	-	14 975.0
Cauhtémoc	2	2	100	-	-	65 175.0
Ixtlahuacán	3	2	67	1	33	29 475.0
Manzanillo	6	5	83	1	17	79 450.0,
Minatitlán	2	2	100	-	-	23 975.0
Tecomán	6	5	83	1	17	105 950.0
Villa de Álvarez	2	2	100	-	-	21 975.0
Total	46	30	65	16	35	688 844.0



Programa de Infraestructura Indígena
Vertiente: Infraestructura Indígena
Inversión Estatal

Programa/Obra o Acción	Municipio y Localidad	Inversión (pesos)		Fecha de:		Situación de la obra	Avance (%)		Metas	
		Autorizada	Ejercida	Inicio	Término		Físico	Financiero		
Comala										
Construcción de sistema de alcantarillado sanitario y saneamiento (1er. Etapa).	La Nogalera	661 275.9	661 275.9	05/16	12/16	P	80	100	1 obra.	
Subtotal		661 275.9	661 275.9							
Ixtlahuacán										
Ampliación del sistema de agua potable.	Aquiles Serdán (Tamala)	495 804.3	495 804.3	04/16	12/16	P	65	100	1 obra.	
Ampliación del sistema de agua potable.	Las Conchas	220 857.2	220 857.2	04/16	12/16	P	50	100	1 obra.	
Ampliación del sistema de alcantarillado sanitario (1er. Etapa).	Zinacamilán (Los Chicos)	354 189.0	354 189.0	04/16	12/16	P	60	100	1 obra.	
Subtotal		1 070 850.5	1 070 850.5							

Continúa



Programa de Infraestructura Indígena
Vertiente: Infraestructura Indígena
Inversión Estatal

Programa/Obra o Acción	Municipio y Localidad	Inversión (pesos)		Fecha de:		Situación de la obra	Avance (%)		Metas	
		Autorizada	Ejercida	Inicio	Término		Físico	Financiero		
Minatitlán										
Ampliación del sistema de agua potable (1er. Etapa).	Agua Salada	244 760.6	244 760.6	05/16	07/16	P	50	100	1 obra.	
Ampliación del sistema de agua potable (1er. Etapa).	San Antonio	241 719.8	241 719.8	05/16	07/16	P	50	100	1 obra.	
Ampliación del sistema de agua potable (1er. Etapa).	El Terrero	142 594.6	142 594.6	05/16	07/16	P	45	100	1 obra.	
Subtotal		629 075.0	629 075.0							
Tecomán										
Elaboración de los estudios y proyecto ejecutivo para la ampliación del sistema de agua potable.	Madrid	87 993.8	87 993.8	05/16	07/16	P	80	100	1 estudio.	
Subtotal		87 993.8	87 993.8							
Total		2 449 195.2	2 449 195.2							

Situación de la obra: T = Terminada, P = En Proceso, S = En Servicio, E = Equipamiento



Programa de Atención a Grupos Vulnerables
Vertiente: Encuentro Estatal Indígena
Inversión Estatal

Programa/Obra o Acción	Municipio y Localidad	Inversión (pesos)		Fecha de:		Sit. de la obra	Avance (%)		Metas	
		Autorizada	Ejercida	Inicio	Término		Fís.	Financ.		
Comala										
4to. Encuentro Estatal Indígena.	Suchitlán	30 000.0	30 000.0	08/16	12/16	T	100	100	1 acción.	
Total		30 000.0	30 000.0							



**Programa de Infraestructura Indígena
Vertiente: Infraestructura Indígena
Inversión Federal**

Programa/Obra o Acción	Municipio y Localidad	Inversión (pesos)		Fecha de:		Sit. de la obra	Avance (%)		Metas	
		Autorizada	Ejercida	Inicio	Término		Fís.	Financ.		
Comala										
Construcción de sistema de alcantarillado sanitario y saneamiento (1er. etapa).	La Nogalera	2 645 103.5	2 645 103.5	05/16	12/16	P	80	100	1 obra.	
Subtotal		2 645 103.5	2 645 103.5							
Ixtlahuacán										
Ampliación del sistema de agua potable.	Aquiles Serdán (Tamala)	1 983 217.2	1 983 217.2	04/16	12/16	P	65	100	1 obra.	
Ampliación del sistema de agua potable.	Las Conchas	883 429.0	883 429.0	04/16	12/16	P	50	100	1 obra.	
Ampliación del sistema de alcantarillado sanitario (1er. etapa).	Zinacamitlán (Los Chicos)	1 416 755.9	1 416 755.9	04/16	12/16	P	60	100	1 obra.	
Subtotal		4 283 402.1	4 283 402.1							

Continúa



**Programa de Infraestructura Indígena
Vertiente: Infraestructura Indígena
Inversión Federal**

Programa/Obra o Acción	Municipio y Localidad	Inversión (pesos)		Fecha de:		Sit. de la obra	Avance (%)		Metas	
		Autorizada	Ejercida	Inicio	Término		Fís.	Financ.		
Minatitlán										
Ampliación del sistema de agua potable (1er. etapa).	Agua Salada	979 042.6	979 042.6	05/16	07/16	P	50	100	1 obra.	
Ampliación del sistema de agua potable (1er. etapa).	San Antonio	966 879.3	966 879.3	05/16	07/16	P	50	100	1 obra.	
Ampliación del sistema de agua potable (1er. etapa).	El Terrero	570 378.5	570 378.5	05/16	07/16	P	45	100	1 obra.	
Subtotal		2 516 300.4	2 516 300.4							
Tecomán										
Elaboración de los estudios y proyecto ejecutivo para la ampliación del sistema de agua potable.	Madrid	351 974.6	351 974.6	05/16	07/16	P	80	100	1 estudio.	
Subtotal		351 974.6	351 974.6							
Total		9 796 780.6	9 796 780.6							

Situación de la obra: T = Terminada, P = En Proceso, S = En Servicio, E = Equipamiento



**Programa para el Mejoramiento de la
Producción y Productividad Indígena
Vertiente: Proyectos Productivos Comunitarios
Inversión Federal**

Programa/Obra o Acción	Municipio y Localidad	Inversión (pesos)		Fecha de:		Sit. de la obra	Avance (%)		Metas
		Autorizada	Ejercida	Inicio	Término		Fís.	Financ.	
Colima									
Granja avícola.	Colima	123 600.0	123 600.0	07/16	12/16	T	100	100	1 proyecto.
Subtotal		123 600.0	123 600.0						
Comala									
Servicios Integrales para la construcción de losas de concreto.	Comala	55 000.0	55 000.0	04/16	12/16	T	100	100	1 proyecto.
Subtotal		55 000.0	55 000.0						
Ixtlahuacán									
Cría y engorda de cerdos.	Jiliotupa	114 885.0	114 885.0	07/16	12/16	T	100	100	1 proyecto.
Subtotal		114 885.0	114 885.0						

Continúa



**Programa para el Mejoramiento de la
Producción y Productividad Indígena
Vertiente: Proyectos Productivos Comunitarios
Inversión Federal**

Programa/Obra o Acción	Municipio y Localidad	Inversión (pesos)		Fecha de:		Sit. de la obra	Avance (%)		Metas	
		Autorizada	Ejercida	Inicio	Término		Fís.	Financ.		
Tecomán										
Producción de alimentos orgánicos.	Tecomán	109 590.0	109 590.0	07/16	12/16	T	100	100	1 proyecto.	
Subtotal		109 590.0	109 590.0							
Total		403 075.0	403 075.0							

Situación de la obra: T = Terminada, P = En Proceso, S = En Servicio, E = Equipamiento



**Programa de Derechos Indígenas, PRODEI Vertiente: Apoyo a Iniciativas Comunitarias de Cultura para el Rescate, Fortalecimiento y Difusión del Patrimonio Cultural Indígena
Inversión Federal**

Programa/Obra o Acción	Municipio y Localidad	Inversión (pesos)		Fecha de:		Sit. de la obra	Avance (%)		Metas	
		Autorizada	Ejercida	Inicio	Término		Fís.	Financ.		
Comala										
Pastorela Siete Vicios.	Zacualpan	45 000.0	45 000.0	04/16	12/16	P	85	100	1 proyecto	
Total		45 000.0	45 000.0							

Situación de la obra: T = Terminada, P = En Proceso, S = En Servicio, E = Equipamiento



Inclusión y Atención a la Diversidad Social

Programa	Actividades realizadas	Impacto / Beneficio
<p>Conmemoración del Día Estatal Contra la Homofobia "Mayo Mes Contra la Homofobia y la Transfobia".</p>	<p>Rueda de prensa para dar a conocer el programa de actividades a desarrollar en el mes.</p> <p>Plática "Discriminación y Diversidad Sexual", dirigida a servidores públicos del Complejo Administrativo.</p> <p>Pega de calcas y pinta de vehiculos en los municipios de Colima y Villa de Álvarez.</p> <p>Foro Ciudadano Sobre Diversidad Sexual.</p> <p>Eventos deportivos de fútbol y voleibol en los municipios de Tecomán y Coquimatlán.</p> <p>Campaña de concientización en las redes sociales sobre la familia y la diversidad sexual "Aceptación Familiar".</p> <p>Plática "Diversidad Sexual y Discapacidad" dirigida a organizaciones de personas con discapacidad.</p> <p>Panel "Prácticas y Discursos que Excluyen. Desde la Fe a la Ciencia" dirigido al público en general y universitarios, impartido en el Colegio de Médicos.</p>	<p>Contribuir a la formación de una cultura incluyente, basada en el respeto a la dignidad y los derechos de la población LGBTTTI y concientizar sobre los efectos individuales y sociales que genera la discriminación de la homofobia y la transfobia, así como cualquiera que sea por orientación sexual y de género. Además de la visibilización y respaldo a la población LGBTTTI a través de los distintos tipos de eventos y actividades realizadas.</p>

Continúa



Inclusión y Atención a la Diversidad Social

Programa	Actividades realizadas	Impacto / Beneficio
	<p>Proyección de la película “Mi Vida en Rosa” en la Presidencia Municipal de Coquimatlán.</p> <p>Conferencia ¿Y los Derechos del Grupo LGBTTTI? impartida por personal de la CNDH (Comisión Nacional de Derechos Humanos) y la CEDH (Comisión Estatal de los Derechos Humanos).</p> <p>Instalación del Consejo Estatal Contra la Discriminación.</p> <p>Capacitación para la Observancia del Protocolo de Actuación al Grupo LGBTTTI, efectuado en las instalaciones de la PGJE (Procuraduría General de Justicia del Estado).</p> <p>Taller “Diversidad Sexual Humana” impartido en la Facultad de Psicología de la Universidad de Colima.</p> <p>Conferencia “Diversidad Sexual y Discapacidad” dirigida a los alumnos de Ciencias de la Educación de la Universidad de Colima (Educación Especial).</p> <p>Marcha cívica y evento artístico contra la Homofobia y la Transfobia.</p> <p>Conferencia “El Cartel como Herramienta de Concientización” impartido por personal del Consulado Americano en Guadalajara, Jal.</p> <p>Presentación del libro “Diversidad Sexual y Universidad. Enfoques”</p>	

Continúa



Inclusión y Atención a la Diversidad Social

Programa	Actividades realizadas	Impacto / Beneficio
	<p>Exhibición de la película "La Otra Familia" a cargo de la Organización Social Promotores Ciudadanos en Defensa y Respeto de los Derechos Humanos (Proceder), A.C.</p> <p>Panel "Familia y Diversidad Sexual" realizado en el Ayuntamiento de Colima.</p> <p>Capacitación a Maestros en la Reunión de Consejo Técnico Escolar (actividad a cargo de la SEP).</p> <p>Carrera conmemorativa "Que no te alcance la Homofobia y la Transfobia"</p> <p>Taller de Diversidad Sexual dirigida a alumnos de la Universidad Vizcaya de las Américas.</p>	

I



Coinversión Social Inversión Federal

Programa/Obra o Acción	Municipio y Localidad	Inversión (pesos)		Fecha de:		Sit. de la obra	Avance (%)		Metas	
		Autorizada	Ejercida	Inicio	Término		Fís.	Financ.		
Colima										
Aplicación del medicamento Dysport y adecuación de la alberca terapéutica en APAC Colima.	Colima	196 987.0	140 705.0	06/16	12/16	S	100	71	1 proyecto.	
Higiene y cuidados médicos básicos para la calidad de vida de los ancianos del Asilo La Armonía de Colima.	Colima	199 204.0	142 288.0	06/16	12/16	S	100	71	1 proyecto.	
Contribuir a mejorar la condición de salud en los adultos mayores atendidos en el Albergue El Refugio, que presentan enfermedades transitorias o permanentes, que los obligan a permanecer en cama, mediante una atención con higiene y una alimentación apropiada.	Colima	86 464.0	61 389.0	06/16	12/16	S	100	71	1 proyecto.	

Continúa



Coinversión Social Inversión Federal

Programa/Obra o Acción	Municipio y Localidad	Inversión (pesos)		Fecha de:		Sit. de la obra	Avance (%)		Metas
		Autorizada	Ejercida	Inicio	Término		Fís.	Financ.	
Fortaleciendo la salud integral de las personas atendidas en el Centro Caminemos Juntos con insumos nutritivos y terapias.	Colima	198 830.0	142 021.0	06/16	12/16	S	100	71	1 proyecto.
Subtotal		681 485.0	486 403.0						
	Comala								
Acondicionamiento de las instalaciones del comedor comunitario Comunidad Fraterna para dar un mejor servicio de atención a los adultos mayores.	Comala	200 000.0	142 857.0	06/16	12/16	S	100	71	1 proyecto.
Subtotal		200 000.0	142 857.0						
	Tecomán								
Compra de vehículo para transportar a los adultos mayores del Asilo de Ancianos la Purísima Concepción de Tecomán.	Tecomán	250 000.0	178 571.5	06/16	12/16	S	100	71	1 proyecto.

Continúa



Coinversión Social Inversión Federal

Programa/Obra o Acción	Municipio y Localidad	Inversión (pesos)		Fecha de:		Sit. de la obra	Avance (%)		Metas
		Autorizada	Ejercida	Inicio	Término		Fís.	Financ.	
Campañas de prevención de Cáncer realizadas por la Asociación Contra el Cáncer Tecomense.	Tecomán	35 051.0	35 051.0	06/16	12/16	T	100	100	1 proyecto.
Subtotal		285 051.0	213 622.5						
	Manzanillo								
Acceso a tratamientos oncológicos para personas con cáncer de escasos recursos en Manzanillo.	Manzanillo	124 123.0	88 659.0	06/16	12/16	S	100	71	1 proyecto.
Entrega de insumos nutritivos por el Banco de Alimentos en el municipio de Manzanillo.	Manzanillo	299 993.0	214 280.7	06/16	12/16	S	100	71	1 proyecto.
Subtotal		424 116.0	302 939.7						

Continúa



Coinversión Social Inversión Federal

Programa/Obra o Acción	Municipio y Localidad	Inversión (pesos)		Fecha de:		Sit. de la obra	Avance (%)		Metas
		Autorizada	Ejercida	Inicio	Término		Fís.	Financ.	
	Villa de Álvarez								
Fortalecer los programas de alimentación, higiene, rehabilitación y salud médica para la atención integral de las 30 mujeres mayores de 65 años de edad del Hogar para ancianas San Vicente de Paúl.	Villa de Álvarez	249 000.0	177 857.0	06/16	12/16	S	100	71	1 proyecto.
Subtotal		249 000.0	177 857.0						
	Varios Municipios								
Transporte seguro de personas con discapacidad a sus centros de educación especial.	Colima y Villa de Álvarez	204 000.0	145 714.0	06/16	12/16	S	100	71	1 proyecto.

Continúa



Coinversión Social Inversión Federal

Programa/Obra o Acción	Municipio y Localidad	Inversión (pesos)		Fecha de:		Sit. de la obra	Avance (%)		Metas
		Autorizada	Ejercida	Inicio	Término		Fís.	Financ.	
Atención y prevención del linfedema secundario a una mastectomía radical por cáncer de mama en el Patronato del Centro Estatal de Cancerología.	Colima, Manzanillo, Tecmán y Villa de Álvarez	250 000.0	178 571.5	06/16	12/16	S	100	71	1 proyecto.
Reparto de leche a familias de escasos recursos para fortalecer la nutrición infantil. Realizado por Cáritas.	Colima, Comala y Villa de Álvarez	199 700.0	142 642.0	06/16	12/16	S	100	71	1 proyecto.
Subtotal		653 700.0	466 927.5						
Total		2 493 352.0	1 790 606.7						

Situación de la obra: T = Terminada, P = En Proceso, S = En Servicio, E = Equipamiento



Programa de Apoyo a Jornaleros Agrícolas, PAJA Inversión Federal

Programa/Obra o Acción	Municipio y Localidad	Inversión (pesos)		Fecha de:		Sit. de la obra	Avance (%)		Metas	
		Autorizada	Ejercida	Inicio	Término		Fís.	Financ.		
Armería										
Apoyo económico al arribo (Ingreso).	Armería	420 000.0	210 000.0	02/16	12/16	P	50	50	525 personas.	
Estímulo para la asistencia y permanencia escolar (Becas).	Armería	208 266.4	104 133.2	02/16	12/16	P	50	50	600 personas.	
Apoyo alimenticio (Desayunos).	Armería	81 378.0	40 689.0	02/16	12/16	P	50	50	45 personas.	
Apoyo para servicios básicos (Equipamiento de unidades de salud).	Armería	223 989.4	111 994.7	02/16	12/16	P	50	50	755 personas.	
Subtotal		933 633.8	466 816.9							
Colima										
Apoyo económico al arribo (Ingreso).	Colima	112 000.0	56 000.0	02/16	12/16	P	50	50	140 personas.	

Continúa



Programa de Apoyo a Jornaleros Agrícolas, PAJA Inversión Federal

Programa/Obra o Acción	Municipio y Localidad	Inversión (pesos)		Fecha de:		Sit. de la obra	Avance (%)		Metas
		Autorizada	Ejercida	Inicio	Término		Fís.	Financ.	
Estímulo para la asistencia y permanencia escolar (Becas).	Colima	52 066.6	26 033.3	02/16	12/16	P	50	50	150 personas.
Apoyo para servicios básicos (Equipamiento de unidades de salud).	Colima	672 244.2	336 122.1	02/16	12/16	P	50	50	849 personas.
Subtotal		836 310.8	418 155.4						
	Comala								
Apoyo económico al arribo (Ingreso).	Comala	280 000.0	140 000.0	02/16	12/16	P	50	50	350 personas.
Estímulo para la asistencia y permanencia escolar (Becas).	Comala	156 199.8	78 099.9	02/16	12/16	P	50	50	450 personas.
Apoyo para servicios básicos (Equipamiento de unidades de salud).	Comala	224 081.4	112 040.7	02/16	12/16	P	50	50	1 mil 150 personas.
Subtotal		660 281.2	330 140.6						

Continúa



Programa de Apoyo a Jornaleros Agrícolas, PAJA Inversión Federal

Programa/Obra o Acción	Municipio y Localidad	Inversión (pesos)		Fecha de:		Sit. de la obra	Avance (%)		Metas	
		Autorizada	Ejercida	Inicio	Término		Fís.	Financ.		
Coquimatlán										
Apoyo para servicios básicos (Equipamiento de unidades de salud).	Coquimatlán	336 122.1	168 061.1	02/16	12/16	P	50	50	1 mil 460 personas.	
Subtotal		336 122.1	168 061.1							
Cuauhtémoc										
Apoyo económico al arribo (Ingreso).	Cuauhtémoc	374 400.0	187 200.0	02/16	12/16	P	50	50	468 personas.	
Estímulo para la asistencia y permanencia escolar (Becas).	Cuauhtémoc	208 266.4	104 133.2	02/16	12/16	P	50	50	600 personas.	
Apoyo alimenticio (Desayunos).	Cuauhtémoc	217 008.0	108 504.0	02/16	12/16	P	50	50	240 personas.	

Continúa



Programa de Apoyo a Jornaleros Agrícolas, PAJA Inversión Federal

Programa/Obra o Acción	Municipio y Localidad	Inversión (pesos)		Fecha de:		Sit. de la obra	Avance (%)		Metas
		Autorizada	Ejercida	Inicio	Término		Fís.	Financ.	
Apoyo para servicios básicos (Equipamiento de unidades de salud).	Cuauhtémoc	112 040.7	56 020.4	02/16	12/16	P	50	50	650 personas.
Subtotal		911 715.1	455 857.6						
	Ixtlahuacán								
Apoyo económico al arribo (Ingreso).	Ixtlahuacán	280 000.0	140 000.0	02/16	12/16	P	50	50	350 personas.
Estímulo para la asistencia y permanencia escolar (Becas).	Ixtlahuacán	156 199.8	78 099.9.0	02/16	12/16	P	50	50	150 personas.
Apoyo para servicios básicos (Equipamiento de unidades de salud).	Ixtlahuacán	223 983.7	111 991.9	02/16	12/16	P	50	50	2 mil 093 personas.
Subtotal		660 183.5	330 091.8						
	Manzanillo								
Apoyo económico al arribo (Ingreso).	Manzanillo	336 000.0	168 000.0	02/16	12/16	P	50	50	420 personas.

Continúa



Programa de Apoyo a Jornaleros Agrícolas, PAJA Inversión Federal

Programa/Obra o Acción	Municipio y Localidad	Inversión (pesos)		Fecha de:		Sit. de la obra	Avance (%)		Metas
		Autorizada	Ejercida	Inicio	Término		Fís.	Financ.	
Estímulo para la asistencia y permanencia escolar (Becas).	Manzanillo	156 199.8	78 099.0	02/16	12/16	P	50	50	450 personas.
Apoyo alimenticio (Desayunos).	Manzanillo	108 504.0	54 252.0	02/16	12/16	P	50	50	60 personas.
Apoyo para servicios básicos (Equipamiento de unidades de salud).	Manzanillo	223 179.0	111 589.5	02/16	12/16	P	50	50	2 mil 040 personas.
Subtotal		823 882.8	411 941.4						
	Minatitlán								
Apoyo económico al arribo (Ingreso).	Minatitlán	224 000.0	112 000.0	02/16	12/16	P	50	50	280 personas.
Estímulo para la asistencia y permanencia escolar (Becas).	Minatitlán	104 133.2	52 066.6	02/16	12/16	P	100	100	300 personas.

Continúa



Programa de Apoyo a Jornaleros Agrícolas, PAJA Inversión Federal

Programa/Obra o Acción	Municipio y Localidad	Inversión (pesos)		Fecha de:		Sit. de la obra	Avance (%)		Metas
		Autorizada	Ejercida	Inicio	Término		Fís.	Financ.	
Apoyo para servicios básicos (Equipamiento de unidades de salud).	Minatitlán	112 017.5	56 008.7	02/16	12/16	P	50	50	510 personas.
Subtotal		440 150.7	220 075.3						
	Tecomán								
Apoyo económico al arribo (Ingreso).	Tecomán	560 000.0	280 000.0	02/16	12/16	P	50	50	700 personas.
Estímulo para la asistencia y permanencia escolar (Becas).	Tecomán	284 030.5	142 015.3	02/16	12/16	P	50	50	862 personas.
Apoyo alimenticio (Desayunos).	Tecomán	1 175 460.0	587 730.0	02/16	12/16	P	50	50	660 personas.
Apoyo para servicios básicos (Equipamiento de unidades de salud).	Tecomán	671 939.6	335 969.8	02/16	12/16	P	50	50	981 personas.
Subtotal		2 691 430.1	1 345 715.1						

Continúa



Programa de Apoyo a Jornaleros Agrícolas, PAJA Inversión Federal

Programa/Obra o Acción	Municipio y Localidad	Inversión (pesos)		Fecha de:		Sit. de la obra	Avance (%)		Metas
		Autorizada	Ejercida	Inicio	Término		Fís.	Financ.	
	Villa de Álvarez								
Apoyo para servicios básicos (Equipamiento de unidades de salud).	Villa de Álvarez	112 040.7	56 020.4	02/16	12/16	P	50	50	77 personas.
Subtotal		112 040.7	56 020.4						
Total		8 405 750.8	4 202 875.6						

Situación de la obra: T = Terminada, P = En Proceso, S = En Servicio, E = Equipamiento



Fomento a la Economía Social Inversión Federal

Programa/Obra o Acción	Municipio y Localidad	Inversión (pesos)		Fecha de:		Sit. de la obra	Avance (%)		Metas	
		Autorizada	Ejercida	Inicio	Término		Fís.	Financ.		
Comala										
Fomento a la economía social.	Remudadero	77 000.0	77 000.0	06/16	10/16	T	100	100	1 tienda de abarrotes.	
Subtotal		77 000.0	77 000.0							
Coquimatlán										
Fomento a la economía social.	Agua Zarca	65 000.0	65 000.0	06/16	10/16	T	100	100	1 proyecto de escobas.	
Subtotal		65 000.0	65 000.0							
Tecomán										
Fomento a la economía social.	Madrid	90 000.0	90 000.0	06/16	10/16	T	100	100	1 taller de costura.	

Continúa



Fomento a la Economía Social Inversión Federal

Programa/Obra o Acción	Municipio y Localidad	Inversión (pesos)		Fecha de:		Sit. de la obra	Avance (%)		Metas
		Autorizada	Ejercida	Inicio	Término		Fís.	Financ.	
Fomento a la economía social.	Cerro Ortega de	74 160.0	74 160.0	06/16	10/16	T	100	100	1 panadería.
Subtotal		164 160.0	164 160.0						
Total		306 160.0	306 160.0						

Situación de la obra: T = Terminada, P = En Proceso, S = En Servicio, E = Equipamiento



Estancias Infantiles Inversión Federal

Programa/Obra o Acción	Municipio y Localidad	Inversión (pesos)		Fecha de:		Sit. de la obra	Avance (%)		Metas	
		Autorizada	Ejercida	Inicio	Término		Fís.	Financ.		
Programa de Estancias Infantiles para Apoyar a Madres Trabajadoras.										
Apoyo a madres trabajadoras y padres solos.	Armería	N.A.	758 193.8	02/16	10/16	T	100	100	105 niños (as).	
Apoyo a madres trabajadoras y padres solos.	Colima	N.A.	8 069 793.8	02/16	10/16	T	100	100	991 niños (as).	
Apoyo a madres trabajadoras y padres solos.	Comala	N.A.	741 825.0	02/16	10/16	T	100	100	89 niños (as).	
Apoyo a madres trabajadoras y padres solos.	Coquimatlán	N.A.	839 362.5	02/16	10/16	T	100	100	108 niños (as).	
Apoyo a madres trabajadoras y padres solos.	Cuauhtémoc	N.A.	1 222 593.8	02/16	10/16	T	100	100	153 niños (as).	
Apoyo a madres trabajadoras y padres solos.	Ixtlahuacán	N.A.	172 631.3	02/16	10/16	T	100	100	21 niños (as).	

Continúa



Estancias Infantiles Inversión Federal

Programa/Obra o Acción	Municipio y Localidad	Inversión (pesos)		Fecha de:		Sit. de la obra	Avance (%)		Metas
		Autorizada	Ejercida	Inicio	Término		Fís.	Financ.	
Apoyo a madres trabajadoras y padres solos.	Manzanillo	N.A.	6 749 325.0	02/16	10/16	T	100	100	840 niños (as).
Apoyo a madres trabajadoras y padres solos.	Minatitlán	N.A.	520 087.5	02/16	10/16	T	100	100	66 niños (as).
Apoyo a madres trabajadoras y padres solos	Tecomán	N.A.	5 624 775.0	02/16	10/16	T	100	100	652 niños (as).
Apoyo a madres trabajadoras y padres solos	Villa de Álvarez	N.A.	5 423 456.3	02/16	10/16	T	100	100	671 niños (as).
Subtotal		33 430 942.0	30 122 044						
Impulso a los servicios de cuidado y atención infantil.	Armería	70 000.0	70 000.0	02/16	10/16	T	100	100	1 nueva estancia infantil.
Impulso a los servicios de cuidado y atención infantil.	Colima	210 000.0	210 000.0	02/16	10/16	T	100	100	3 nueva estancia infantil.
Impulso a los servicios de cuidado y atención infantil.	Coquimatlán	70 000.0	70 000.0	02/16	10/16	T	100	100	1 nueva estancia infantil.

Continúa



Estancias Infantiles Inversión Federal

Programa/Obra o Acción	Municipio y Localidad	Inversión (pesos)		Fecha de:		Sit. de la obra	Avance (%)		Metas
		Autorizada	Ejercida	Inicio	Término		Fís.	Financ.	
Impulso a los servicios de cuidado y atención infantil.	Cuauhtémoc	70 000.0	70 000.0	02/16	10/16	T	100	100	1 nueva estancia infantil.
Impulso a los servicios de cuidado y atención infantil.	Villa de Álvarez	210 000.0	210 000.0	02/16	10/16	T	100	100	3 nueva estancia infantil.
Subtotal		630 000.0	630 000.0						
Total		34 060 942.0	30 752 044.0						

Situación de la obra: T = Terminada, P = En Proceso, S = En Servicio, E = Equipamiento



Programa de Empleo Temporal (PET) Inversión Federal

Programa/Obra o Acción	Municipio y Localidad	Inversión (pesos)		Fecha de:		Sit. de la obra	Avance (%)		Metas	
		Autorizada	Ejercida	Inicio	Término		Fís.	Financ.		
Armería										
Construcción de cuartos adicionales (aportación correspondiente a la mano de obra de los beneficiarios).	Varias	579 744.0	289 872.0	08/16	10/16	P	70	50	61 cuartos.	
Subtotal		579 744.0	289 872.0							
Colima										
Construcción de cuartos adicionales (aportación correspondiente a la mano de obra de los beneficiarios).	Varias	627 264.0	313 632.0	08/16	10/16	P	50	50	66 cuartos.	
Subtotal		627 264.0	313 632.0							

Continúa



Programa de Empleo Temporal (PET) Inversión Federal

Programa/Obra o Acción	Municipio y Localidad	Inversión (pesos)		Fecha de:		Sit. de la obra	Avance (%)		Metas	
		Autorizada	Ejercida	Inicio	Término		Fís.	Financ.		
Comala										
Construcción de cuartos adicionales (aportación correspondiente a la mano de obra de los beneficiarios).	Varias	484 704.0	242 352.0	08/16	10/16	P	70	50	51 cuartos.	
Subtotal		484 704.0	242 352.0							
Coquimatlán										
Construcción de cuartos adicionales (aportación correspondiente a la mano de obra de los beneficiarios).	Varias	674 784.0	337 392.0	08/16	10/16	P	50	50	71 cuartos.	
Subtotal		674 784.0	337 392.0							

Continúa



Programa de Empleo Temporal (PET) Inversión Federal

Programa/Obra o Acción	Municipio y Localidad	Inversión (pesos)		Fecha de:		Sit. de la obra	Avance (%)		Metas	
		Autorizada	Ejercida	Inicio	Término		Fís.	Financ.		
Cuahtémoc										
Construcción de cuartos adicionales (aportación correspondiente a la mano de obra de los beneficiarios).	Varias	769 824.0	384 912.0	08/16	10/16	P	50	50	81 cuartos.	
Subtotal		769 824.0	384 912.0							
Ixtlahuacán										
Construcción de cuartos adicionales (aportación correspondiente a la mano de obra de los beneficiarios).	Varias	247 104.0	123 552.0	08/16	10/16	P	70	50	26 cuartos.	
Subtotal		247 104.0	123 552.0							

Continúa



Programa de Empleo Temporal (PET) Inversión Federal

Programa/Obra o Acción	Municipio y Localidad	Inversión (pesos)		Fecha de:		Sit. de la obra	Avance (%)		Metas	
		Autorizada	Ejercida	Inicio	Término		Fís.	Financ.		
Manzanillo										
Construcción de cuartos adicionales (aportación correspondiente a la mano de obra de los beneficiarios).	Varias	864 864.0	432 432.0	08/16	10/16	P	50	50	91 cuartos.	
Subtotal		864 864.0	432 432.0							
Minatitlán										
Construcción de cuartos adicionales (aportación correspondiente a la mano de obra de los beneficiarios).	Varias	741 312.0	370 656.0	08/16	10/16	P	70	50	78 cuartos.	
Subtotal		741 312.0	370 656.0							

Continúa



Programa de Empleo Temporal (PET) Inversión Federal

Programa/Obra o Acción	Municipio y Localidad	Inversión (pesos)		Fecha de:		Sit. de la obra	Avance (%)		Metas	
		Autorizada	Ejercida	Inicio	Término		Fís.	Financ.		
Tecomán										
Construcción de cuartos adicionales (aportación correspondiente a la mano de obra de los beneficiarios).	Varias	1 425 600.0	712 800.0	08/16	10/16	P	50	50	150 cuartos.	
Subtotal		1 425 600.0	712 800.0							
Villa de Álvarez										
Construcción de cuartos adicionales (aportación correspondiente a la mano de obra de los beneficiarios).	Varias	722 304.0	361 152.0	08/16	12/16	P	70	50	76 cuartos.	
Subtotal		722 304.0	361 152.0							
Total		7 137 504.0	3 568 752.0							

Situación de la obra: T = Terminada, P = En Proceso, S = En Servicio, E = Equipamiento



Programa de Infraestructura 2016 Vertiente Infraestructura para el Hábitat

Programa/Obra o Acción	Municipio y Localidad	Inversión (pesos)		Fecha de:		Sit. de la obra	Avance (%)		Metas	
		Autorizada	Ejercida	Inicio	Término		Fís.	Financ.		
Comala										
Readecuación de la calle Galeana.	Suchitlán	2 510 088.0	753 026.0	08/16	12/16	P	50	30	3 mil 490.0 metros cuadrados.	
Subtotal		2 510 088.0	753 026.0							
Coquimatlán										
Readecuación de circuito vial.	Coquimatlán	2 808 502.0	842 550.0	08/16	12/16	P	50	30	5 mil 767.0 metros cuadrados.	
Imagen institucional en Centro de Desarrollo Comunitario, Col. Camichines.	Coquimatlán	60 000.0	18 000.0	08/16	12/16	P	50	30	1 mil 235.0 metros cuadrados.	
Subtotal		2 868 502.0	860 550.0							
Cuauhtémoc										
1a. Etapa de readecuación de calle 20 de Noviembre.	Quesería	2 343 994.0	703 198.0	08/16	12/16	P	50	30	1 mil 180.0 metros cuadrados.	
Subtotal		2 343 994.0	703 198.0							

Continúa



Programa de Infraestructura 2016 Vertiente Infraestructura para el Hábitat

Programa/Obra o Acción	Municipio y Localidad	Inversión (pesos)		Fecha de:		Sit. de la obra	Avance (%)		Metas	
		Autorizada	Ejercida	Inicio	Término		Fís.	Financ.		
Tecomán										
Regeneración de calle Gregorio Torres Quintero.	Cerro de Ortega	4 000 000.0	1 200 000.0	08/16	12/16	P	50	30	2 mil 590.0 metros cuadrados.	
Equipamiento de Centro de Desarrollo Comunitario Col. Unión.	Tecomán	252 752.0	76 825.0	08/16	12/16	E	50	30	5 lotes de equipo.	
Subtotal		4 252 752.0	1 276 825.0							
Villa de Álvarez										
1a. Etapa de readecuación de circuito calle Chián y Laguna del Jabalí en la Col. Solidaridad.	Villa de Álvarez	3 395 988.0	1 018 796.0	08/16	12/16	P	50	30	5 mil 044.0 metros cuadrados.	
Habilitación de Centro de Desarrollo Comunitario en la Col. Solidaridad.	Villa de Álvarez	120 000.00	36 000.00	08/16	12/16	P	50	30	354.0 metros cuadrados.	
Subtotal		3 515 988.00	1 054 796.00							
Total		15 491 324.0	4 648 395.0							

Situación de la obra: T = Terminada, P = En Proceso, S = En Servicio, E = Equipamiento



Programa Hábitat 2015

Programa/Obra o Acción	Municipio y Localidad	Inversión (pesos)		Fecha de:		Sit. de la obra	Avance (%)		Metas
		Autorizada	Ejercida	Inicio	Término		Fís.	Financ.	
	Villa de Álvarez								
Taller de Derechos Ciudadanos con actividad complementaria de vólibol.	Villa de Álvarez	49 625.0	49 625.0	08/15	03/16	T	100	100	1 taller.
Taller de Derechos Ciudadanos con actividades complementarias de cachibol.	Villa de Álvarez	49 625.0	49 625.0	08/15	03/16	T	100	100	1 taller.
Taller de Derechos Ciudadanos con actividades complementarias de fútbol.	Villa de Álvarez	49 625.0	49 625.0	08/15	03/16	T	100	100	1 taller.
Taller de Promoción de la Equidad de Género con actividades complementarias zumba.	Villa de Álvarez	49 617.0	49 617.0	08/15	03/16	T	100	100	1 taller.
Taller de Promoción de la Equidad de Género con actividades complementarias yoga.	Villa de Álvarez	49 617.0	49 617.0	08/15	03/16	T	100	100	1 taller.

Continúa



Programa Hábitat 2015

Programa/Obra o Acción	Municipio y Localidad	Inversión (pesos)		Fecha de:		Sit. de la obra	Avance (%)		Metas
		Autorizada	Ejercida	Inicio	Término		Fís.	Financ.	
Taller de Promoción de la Equidad de Género con actividades complementarias aerobics.	Villa de Álvarez	49 617.0	49 617.0	08/15	03/16	T	100	100	1 taller.
Conformación, capacitación y operación a comités comunitarios.	Villa de Álvarez	55 937.0	55 937.0	08/15	03/16	T	100	100	1 comité.
Conformación, capacitación y operación a Comité de Contraloría Social.	Villa de Álvarez	38 750.0	38 750.0	08/15	03/16	T	100	100	2 comités.
Curso de Repostería (certificado).	Villa de Álvarez	106 057.0	106 057.0	08/15	03/16	T	100	100	1 curso.
Curso de Electricidad Básica (certificado).	Villa de Álvarez	105 147.0	105 147.0	08/15	03/16	T	100	100	1 curso.
Curso de Mecánica Básica (certificado).	Villa de Álvarez	113 147.0	113 147.0	08/15	03/16	T	100	100	1 curso.
Curso de Cocina (certificado).	Villa de Álvarez	113 175.0	113 175.0	08/15	03/16	T	100	100	1 curso.

Continúa



Programa Hábitat 2015

Programa/Obra o Acción	Municipio y Localidad	Inversión (pesos)		Fecha de:		Sit. de la obra	Avance (%)		Metas
		Autorizada	Ejercida	Inicio	Término		Fís.	Financ.	
Readecuación de Av. Almolonía y calle Laguna de Carrizalillos, Col. Solidaridad.	Villa de Álvarez	4 624 556.0	4 624 556.0	07/15	03/16	T	100	100	8 mil 259.53 metros cuadrados.
Terapia grupal: Detección del abuso sexual con actividades complementarias música.	Villa de Álvarez	88 060.0	88 060.0	08/15	03/16	T	100	100	2 terapias grupales.
Terapia grupal: Detección del maltrato infantil con actividades complementarias tae kwon do.	Villa de Álvarez	88 060.0	88 060.0	08/15	03/16	T	100	100	2 terapias grupales.
Terapia grupal: Detección del maltrato infantil con actividades complementarias tae kwon do.	Villa de Álvarez	88 060.0	88 060.0	08/15	03/16	T	100	100	2 terapias grupales.
Terapia grupal: Prevención del bullying con actividades complementarias de teatro.	Villa de Álvarez	88 060.0	88 060.0	08/15	03/16	T	100	100	2 terapias grupales.
Terapia grupal: Prevención del bullying con actividades complementarias de teatro.	Villa de Álvarez	88 060.0	88 060.0	08/15	03/16	T	100	100	2 terapias grupales.

Continúa



Programa Hábitat 2015

Programa/Obra o Acción	Municipio y Localidad	Inversión (pesos)		Fecha de:		Sit. de la obra	Avance (%)		Metas
		Autorizada	Ejercida	Inicio	Término		Fís.	Financ.	
Terapia grupal: Prevención de la violencia en el noviazgo con actividades complementarias de danza.	Villa de Álvarez	88 060.0	88 060.0	08/15	03/16	T	100	100	2 terapias grupales.
Terapia grupal: Prevención de la violencia familiar con actividades complementarias de voleibol.	Villa de Álvarez	88 060.0	88 060.0	08/15	03/16	T	100	100	2 terapias grupales.
Taller de Sensibilización: Construcción de Autoestima con actividades complementarias deportiva pilates.	Villa de Álvarez	97 370.0	97 370.0	08/15	03/16	T	100	100	2 talleres.
Taller de Sensibilización: Construcción de Autoestima con actividades complementarias deportiva pilates.	Villa de Álvarez	97 370.0	97 370.0	08/15	03/16	T	100	100	2 talleres.
Taller de Sensibilización: Cultura de la Paz y el Buen Trato con actividades complementarias de zumba.	Villa de Álvarez	97 370.0	97 370.0	08/15	03/16	T	100	100	2 talleres.

Continúa



Programa Hábitat 2015

Programa/Obra o Acción	Municipio y Localidad	Inversión (pesos)		Fecha de:		Sit. de la obra	Avance (%)		Metas
		Autorizada	Ejercida	Inicio	Término		Fís.	Financ.	
Taller de Sensibilización: Cultura de la Paz y el Buen Trato con actividades complementarias de zumba.	Villa de Álvarez	97 370.0	97 370.0	08/15	03/16	T	100	100	2 talleres.
Taller de Sensibilización: Perspectiva de Vida y Orientación Vocacional con actividades complementarias artística de música.	Villa de Álvarez	97 370.0	97 370.0	08/15	03/16	T	100	100	2 talleres.
Taller de Sensibilización: Perspectiva de Vida y Orientación Vocacional con actividades complementarias artística de música.	Villa de Álvarez	97 370.0	97 370.0	08/15	03/16	T	100	100	2 talleres.
Taller de Sensibilización: Prevención de la Violencia de Género con actividades complementarias de defensa personal.	Villa de Álvarez	97 370.0	97 370.0	08/15	03/16	T	100	100	2 talleres.
Taller de Sensibilización: Prevención de la Violencia de Género con actividades complementarias de defensa personal.	Villa de Álvarez	97 370.0	97 370.0	08/15	03/16	T	100	100	2 talleres.

Continúa



Programa Hábitat 2015

Programa/Obra o Acción	Municipio y Localidad	Inversión (pesos)		Fecha de:		Sit. de la obra	Avance (%)		Metas
		Autorizada	Ejercida	Inicio	Término		Fís.	Financ.	
Taller de Sensibilización: Resolución Pacífica de Conflictos con actividades complementarias de básquetbol.	Villa de Álvarez	97 370.0	97 370.0	08/15	03/16	T	100	100	2 talleres.
Taller de Sensibilización: Resolución Pacífica de Conflictos con actividades complementarias de básquetbol.	Villa de Álvarez	97 372.0	97 372.0	08/15	03/16	T	100	100	2 talleres.
Taller de Sensibilización: Escuela para Padres Adolescentes con actividades complementarias de yoga.	Villa de Álvarez	97 370.0	97 370.0	08/15	03/16	T	100	100	2 talleres.
Taller de Sensibilización: Escuela para Padres Adolescentes con actividades complementarias de yoga.	Villa de Álvarez	97 370.0	97 370.0	08/15	03/16	T	100	100	2 talleres.
Taller de Sensibilización: Prevención a la Discriminación con actividades complementarias de ciclismo.	Villa de Álvarez	97 370.0	97 370.0	08/15	03/16	T	100	100	2 talleres.

Continúa



Programa Hábitat 2015

Programa/Obra o Acción	Municipio y Localidad	Inversión (pesos)		Fecha de:		Sit. de la obra	Avance (%)		Metas
		Autorizada	Ejercida	Inicio	Término		Fís.	Financ.	
Taller de Sensibilización: Prevención a la Discriminación con actividades complementarias de ciclismo.	Villa de Álvarez	97 370.0	97 370.0	08/15	03/16	T	100	100	2 talleres.
Conformación, capacitación y operación a comités comunitarios.	Villa de Álvarez	56 386.0	56 386.0	08/15	03/16	T	100	100	1 taller.
Conformación, capacitación y operación a comités comunitarios.	Villa de Álvarez	56 386.0	56 386.0	08/15	03/16	T	100	100	1 taller.
Conformación, capacitación y operación a Comité de Contraloría Social.	Villa de Álvarez	46 284.0	46 284.0	08/15	03/16	T	100	100	3 comités.
Conformación, capacitación y operación a Comité de Contraloría Social.	Villa de Álvarez	46 283.0	46 283.0	08/15	03/16	T	100	100	3 comités.
Estímulo a promotores comunitarios.	Villa de Álvarez	32 568.0	32 568.0	08/15	03/16	T	100	100	2 estímulos.
Estímulo a promotores comunitarios.	Villa de Álvarez	32 568.0	32 568.0	08/15	03/16	T	100	100	2 estímulos.

Continúa



Programa Hábitat 2015

Programa/Obra o Acción	Municipio y Localidad	Inversión (pesos)		Fecha de:		Sit. de la obra	Avance (%)		Metas
		Autorizada	Ejercida	Inicio	Término		Fís.	Financ.	
Taller de Sensibilización: Prevención al Delito con actividades complementarias de fútbol.	Villa de Álvarez	97 370.0	97 370.0	08/15	03/16	T	100	100	2 talleres.
Taller de Sensibilización: Prevención al Delito con actividades complementarias de fútbol.	Villa de Álvarez	97 370.0	97 370.0	08/15	03/16	T	100	100	2 talleres.
Taller de Sensibilización: Prevención a las Adicciones con actividades complementarias de atletismo.	Villa de Álvarez	97 370.0	97 370.0	08/15	03/16	T	100	100	2 talleres.
Taller de Sensibilización: Prevención a las Adicciones con actividades complementarias de atletismo.	Villa de Álvarez	97 370.0	97 370.0	08/15	03/16	T	100	100	2 talleres.
Taller de Sensibilización: Respeto a la Diversidad Sexual con actividades complementarias deportivas voleibol.	Villa de Álvarez	97 370.0	97 370.0	08/15	03/16	T	100	100	2 talleres.

Continúa



Programa Hábitat 2015

Programa/Obra o Acción	Municipio y Localidad	Inversión (pesos)		Fecha de:		Sit. de la obra	Avance (%)		Metas
		Autorizada	Ejercida	Inicio	Término		Fís.	Financ.	
Taller de Sensibilización: Respeto a la Diversidad Sexual con actividades complementarias deportivas voleibol.	Villa de Álvarez	97 370.0	97 370.0	08/15	03/16	T	100	100	2 talleres.
Taller de Sensibilización: Disminución de Conductas Antisociales con actividades complementarias de ballet folklórico.	Villa de Álvarez	97 370.0	97 370.0	08/15	03/16	T	100	100	2 talleres.
Taller de Sensibilización: Habilidades Sociales y Asertivas con actividades complementarias de pintura en yeso.	Villa de Álvarez	97 370.0	97 370.0	08/15	03/16	T	100	100	2 talleres.
Taller de Sensibilización: Disminución de Conductas Antisociales con actividades complementarias de ballet folklórico.	Villa de Álvarez	97 370.0	97 370.0	08/15	03/16	T	100	100	2 talleres.

Continúa



Programa Hábitat 2015

Programa/Obra o Acción	Municipio y Localidad	Inversión (pesos)		Fecha de:		Sit. de la obra	Avance (%)		Metas
		Autorizada	Ejercida	Inicio	Término		Fís.	Financ.	
Taller de Sensibilización: Habilidades Sociales y Asertivas con actividades complementarias de pintura en yeso.	Villa de Álvarez	97 370.0	97 370.0	08/15	03/16	T	100	100	2 talleres.
Laboratorio creativo, creación de letras y sonidos.	Villa de Álvarez	104 873.0	104 873.0	08/15	03/16	T	100	100	1 laboratorio.
Laboratorio creativo, creación de letras y sonidos.	Villa de Álvarez	104 240.0	104 240.0	08/15	03/16	T	100	100	1 laboratorio.
Laboratorio creativo, construcción de instrumentos.	Villa de Álvarez	104 240.0	104 240.0	08/15	03/16	T	100	100	1 laboratorio.
Laboratorio creativo, construcción de instrumentos.	Villa de Álvarez	104 240.0	104 240.0	08/15	03/16	T	100	100	1 laboratorio.
Readecuación de la calle Tecomán, Col. Adolfo López Mateos.	Villa de Álvarez	3 211 813.0	3 211 813.0	07/15	03/16	T	100	100	3 mil 538.46 metros cuadrados.
Readecuación de la calle López Rayón, Col. Adolfo López Mateos.	Villa de Álvarez	3 719 851.0	3 719 851.0	07/15	03/16	T	100	100	3 mil 989.44 metros cuadrados.

Continúa



Programa Hábitat 2015

Programa/Obra o Acción	Municipio y Localidad	Inversión (pesos)		Fecha de:		Sit. de la obra	Avance (%)		Metas
		Autorizada	Ejercida	Inicio	Término		Fís.	Financ.	
Readecuación de la calle Manzanillo, Col. Adolfo López Mateos.	Villa de Álvarez	5 119 424.0	5 119 424.0	07/15	03/16	T	100	100	6 mil 167.44 metros cuadrados.
Readecuación de la calle República de Guatemala, Col. Liberación.	Villa de Álvarez	1 804 569.0	1 804 569.0	07/15	03/16	T	100	100	1 mil 613.88 metros cuadrados.
Readecuación de la calle, Manzanillo, Col. Liberación.	Villa de Álvarez	2 303 319.0	2 303 319.0	07/15	03/16	T	100	100	2 mil 578.72 metros cuadrados.
Readecuación de la calle, República de Uruguay, Col. Liberación.	Villa de Álvarez	4 051 662.0	4 051 662.0	07/15	03/16	T	100	100	4 mil 452.05 metros cuadrados.
Total		29 306 503.0	29 306 503.0						

Situación de la obra: T = Terminada, P = En Proceso, S = En Servicio, E = Equipamiento



Programa Rescate de Espacios Públicos 2015

Programa/Obra o Acción	Municipio y Localidad	Inversión (pesos)		Fecha de:		Sit. de la obra	Avance (%)		Metas
		Autorizada	Ejercida	Inicio	Término		Fís.	Financ.	
Armería									
Parque de la Colonia Nueva en Cuyutlán.	Cuyutlán	500 000.0	500 000.0	08/15	02/16	T	100	100	1 parque.
Parque en la Colonia Emiliano Zapata.	Armería	500 000.0	500 000.0	08/15	02/16	T	100	100	1 parque.
Subtotal		1 000 000.0	1 000 000.0						
Colima									
Parque Lineal Las Palmas.	Colima	2 747 420.9	2 747 420.9	08/15	03/16	T	100	100	1 parque.
Parque Lineal Santa Bárbara.	Colima	5 399 875.4	5 399 875.4	08/15	08/16	T	100	100	1 parque.
Jardín El Tivoli.	Colima	542 880.0	542 880.0	08/15	03/16	T	100	100	1 jardín.
Multicancha El Tivoli.	Colima	164 621.7	164 621.7	08/15	03/16	T	100	100	1 multicancha.
Jardín Quinta El Tivoli.	Colima	339 576.5	339 576.5	08/15	03/16	T	100	100	1 jardín.

Continúa



Programa Rescate de Espacios Públicos 2015

Programa/Obra o Acción	Municipio y Localidad	Inversión (pesos)		Fecha de:		Sit. de la obra	Avance (%)		Metas
		Autorizada	Ejercida	Inicio	Término		Fís.	Financ.	
Unidad Deportiva Quinta El Tivoli.	Colima	542 880.0	542 880.0	08/15	03/16	T	100	100	1 unidad
Subtotal		9 737 254.5	9 737 254.5						
	Tecomán								
Parque La Estación de Nuevo Caxitlán	Nuevo Caxitlán	1 138 500.0	1 138 500.0	08/15	03/16	T	100	100	1 parque.
Parque en la comunidad.	Cofradía de Morelos	852 197.3	852 197.3	08/15	03/16	T	100	100	1 parque.
Parque La Estación de Nuevo Caxitlán (2da. etapa).	Nuevo Caxitlán	542 280.0	542 280.0	08/15	03/16	T	100	100	1 parque.
Jardín Principal de Tecomán (Miguel Hidalgo).	Tecomán	542 880.0	542 880.0	08/15	03/16	T	100	100	1 jardín.
Subtotal		3 075 857.3	3 075 857.3						
Total		13 813 111.8	13 813 111.8						

Situación de la obra: T = Terminada, P = En Proceso, S = En Servicio, E = Equipamiento



Programa de Infraestructura 2016 Vertiente Espacios Públicos y Participación Comunitaria

Programa/Obra o Acción	Municipio y Localidad	Inversión (pesos)		Fecha de:		Sit. de la obra	Avance (%)		Metas	
		Autorizada	Ejercida	Inicio	Término		Fís.	Financ.		
Tecomán										
Parque Deportivo Chamizal.	El Tecomán	2 000 000.0	600 000.0	09/16	12/16	P	30	30	1 parque.	
Jardín Vecinal Palma Real.	Tecomán	2 149 787.7	644 936.3	09/16	12/16	P	30	30	1 jardín.	
Subtotal		4 149 787.7	1 244 936.3							
Villa de Álvarez										
Jardín Vecinal Villa de Oro.	Villa de Álvarez	2 411 358.1	723 407.4	09/16	12/16	P	30	30	1 jardín.	
Jardín Vecinal La Gloria.	Villa de Álvarez	574 721.9	172 416.6	09/16	12/16	P	30	30	1 jardín.	
Parque Villas de San José.	Villa de Álvarez	1 700 000.0	510 000.0	09/16	12/16	P	30	30	1 parque.	
Jardín Vecinal Col. Juan José Ríos I	Villa de Álvarez	1 979 639.7	593 891.9	09/16	12/16	P	30	30	1 jardín.	
Subtotal		6 665 719.7	1 999 715.9							
Total		10 815 507.4	3'244,652.2							



Fondo para el Desarrollo de los Municipios Mineros

Programa/Obra o Acción	Municipio y Localidad	Inversión (pesos)		Fecha de:		Sit. de la obra	Avance (%)		Metas	
		Autorizada	Ejercida	Inicio	Término		Fís.	Financ.		
Armería										
Suministro de luminarias para mejoramiento de alumbrado público de 3 comunidades.	Armería	4 123 036.5	2 473 821.9	08/16	11/16	P	70	60	446 luminarias.	
Subtotal		4 123 036.5	2 473 821.9							
Minatitlán										
Sustitución de alumbrado público a base de luminarias con tecnología tipo LED en 21 localidades del municipio	Minatitlán	11 426 517.3	7 541 501.4	08/16	11/16	P	70	66	1 mil 297 luminarias.	
Rehabilitación y remodelación de Escuela de Artes, Cultura y Deporte del municipio, 1ª. Etapa.	Minatitlán	3 295 857.1	1 087 632.8	08/16	12/16	P	50	33	1 mil 975.74 metros cuadrados.	
Construcción de red de drenaje, descargas domiciliarias y emisor en la Colonia Bicentenario, en la cabecera municipal.	Minatitlán	8 128 583.5	3 657 862.5	09/16	12/16	P	50	45	1 mil 697 metros lineales de tubo PVC de 18".	

Continúa



Fondo para el Desarrollo de los Municipios Mineros

Programa/Obra o Acción	Municipio y Localidad	Inversión (pesos)		Fecha de:		Sit. de la obra	Avance (%)		Metas
		Autorizada	Ejercida	Inicio	Término		Fís.	Financ.	
Construcción de cárcamo, línea de conducción y sistema de bombeo en la Colonia La Lomita, en la cabecera municipal.	Minatitlán	1 195 523.4	418 433.2	09/16	12/16	P	50	35	452 metros lineales tubo PVC 75 mm RD 26 y 337.50 metros lineales tubo FO.GA. CED-40.
Mejoramiento de fuente de abastecimiento "La Loma" reposición de línea de conducción de agua potable desde la localidad de La Loma a la cabecera municipal	Minatitlán	13 893 618.7	4 168 085.6	07/16	12/16	P	40	30	6 mil 600 metros lineales de tubo de PAD de 8" y 5 464.80 metros lineales de tubo PVC RD-26 de 8".
Construcción de línea de conducción de agua potable, tanque de almacenamiento y tomas domiciliarias.	El Convento	648 027.1	645 081.3	06/16	09/16	T	100	100	260 metros lineales de tubo de PVC RD-26 de 3".
Rehabilitación de planta de tratamiento de aguas residuales de Minatitlán.	Minatitlán	1 236 000.0	1 015 598.7	07/16	10/16	T	100	100	2.50 hectáreas.
Subtotal		39 824 127.1	18 534 195.5						
Total		43 947 163.6	21 008 017.4						

Situación de la obra: T = Terminada, P = En Proceso, S = En Servicio, E = Equipamiento



Programa de Inclusión Social (PROSPERA) Inversión Federal

Programa/Obra o Acción	Municipio y Localidad	Inversión (pesos)		Fecha de:		Sit. de la obra	Avance (%)		Metas	
		Autorizada	Ejercida	Inicio	Término		Fís.	Financ.		
Armería										
Entrega apoyos.	bimestral de	Varias localidades	14 262 431.0	13 899 440.0	01/16	08/16	T	T	100	1 mil 888 familias.
Subtotal			14 262 431.0	13 899 440.0						
Colima										
Entrega apoyos.	bimestral de	Varias localidades	26 355 716.0	20 163 509.0	01/16	08/16	T	T	100	2 mil 263 familias.
Subtotal			26 355 716.0	20 163 509.0						
Comala										
Entrega apoyos.	bimestral de	Varias localidades	13 067 720.0	9 512 503.0	01/16	08/16	T	T	100	3 mil 060 familias.
Subtotal			13 067 720.0	9 512 503.0						
Coquimatlán										
Entrega apoyos.	bimestral de	Varias localidades	12 955 934.0	10 025 568.0	01/16	08/16	T	T	100	1 mil 193 familias.
Subtotal			12 955 934.0	10 025 568.0						

Continúa



Programa de Inclusión Social (PROSPERA) Inversión Federal

Programa/Obra o Acción	Municipio y Localidad	Inversión (pesos)		Fecha de:		Sit. de la obra	Avance (%)		Metas	
		Autorizada	Ejercida	Inicio	Término		Fís.	Financ.		
Cauhtémoc										
Entrega apoyos.	bimestral de	Varias localidades	13 186 792.0	10 088 084.0	01/16	08/16	T	T	100	1 mil 134 familias.
Subtotal			13 186 792.0	10 088 084.0						
Ixtlahuacán										
Entrega apoyos.	bimestral de	Varias localidades	5 502 857.0	4 406 962.0	01/16	08/16	T	100	100	549 familias.
Subtotal			5 502 857.0	4 406 962.0						
Manzanillo										
Entrega apoyos.	bimestral de	Varias localidades	45 697 968.0	42 174 306.0	01/16	08/16	T	100	100	5 mil 810 familias.
Subtotal			45 697 968.0	42 174 306.0						
Minatitlán										
Entrega apoyos.	bimestral de	Varias localidades	7 374 849.0	5 640 482.0	01/16	08/16	T	100	100	667 familias.
Subtotal			7 374 849.0	5 640 482.0						

Continúa



Programa de Inclusión Social (PROSPERA) Inversión Federal

Programa/Obra o Acción	Municipio y Localidad	Inversión (pesos)		Fecha de:		Sit. de la obra	Avance (%)		Metas	
		Autorizada	Ejercida	Inicio	Término		Fís.	Financ.		
Tecomán										
Entrega apoyos.	bimestral de	Varias localidades	81 680 568.0	64 309 429.0	01/16	08/16	T	100	100	9 mil 292 familias.
Subtotal			81 680 568.0	64 309 429.0						
Villa de Álvarez										
Entrega apoyos.	bimestral de	Varias localidades	14 799 847.0	11 787 056.0	01/16	08/16	T	100	100	1 mil 378 familias.
Subtotal			14 799 847.0	11 787 056.0						
Total			234 884 682.0	192 007 339.0						

Situación de la obra: T = Terminada, P = En Proceso, S = En Servicio, E = Equipamiento



Acciones Realizadas por DICONSA

Concepto	Actividades Realizadas
Atención con tienda móvil Diconsa donde no hay tiendas fijas.	Se están atendiendo 23 localidades con el servicio de Diconsa a través de una tienda móvil.
Entrega de recursos del Programa PROSPERA a través de tiendas DICONSA.	Se entrega recursos de PROSPERA a través de las tiendas DICONSA en promedio a 1 mil 197 familias.
Entrega de recursos del Programa PROSPERA a través de tiendas DICONSA Programa Sin Hambre.	Se entrega apoyos del Programa Sin Hambre a través de las tiendas DICONSA en promedio a 692 familias.
Abastecimiento de centros de salud de complementos alimenticios	Se atienden a 144 centros de salud con complementos alimenticios.



Tiendas Rurales DICONSA

Municipio	Número de Tiendas
Estado de Colima	
Armería	6
Colima	15
Comala	11
Coquimatlán	6
Cuauhtémoc	3
Ixtlahuacán	8
Manzanillo	16
Minatitlán	10
Tecomán	10
Villa de Álvarez	7
Subtotal	92

Continúa



Tiendas Rurales DICONSA

Municipio	Número de Tiendas
Estado de Jalisco	
Cuautitlán de García Barragán	1
Pihuamo	4
Zapotitlán de Vadillo	4
Subtotal	9
Total	101

NOTA: De las 101 tiendas rurales, 68 se encuentran activas y el resto con la posibilidad de activarse cuando se requiera.



Valor de las Ventas en las Tiendas Rurales DICONSA

Municipio	Valor de las Ventas (pesos)
Estado de Colima	
Armería	520 120.6
Colima	1 922 282.9
Comala	1 376 711.3
Coquimatlán	783 329.3
Cauhtémoc	245 274.9
Ixtlahuacán	1 297 786.5
Manzanillo	2 528 620.4
Minatitlán	1 193 133.3
Tecomán	4 509 743.7
Villa de Álvarez	718 667.8
Subtotal	15 095 670.7

Continua



Valor de las Ventas en las Tiendas Rurales DICONSA

Municipio	Valor de las Ventas (pesos)
Estado de Jalisco	
Cuautitlán de García Barragán	2 081.1
Pihuamo	418 471.9
Zapotitlán de Vadillo	651 556.6
Subtotal	1 072 109.6
Total	16 167 780.3



Abasto Rural

Programa/Obra o Acción	Municipio y Localidad	Inversión (pesos)		Fecha de:		Sit. de la obra	Avance (%)		Metas
		Autorizada	Ejercida	Inicio	Término		Fís.	Financ.	
Programa Alimentario. de Apoyo	Los diez municipios del Estado de Colima y 3 del Estado de Jalisco	1 730 241.8	1 730 241.8	02/16	06/16	T	100	100	-
Total		1 730 241.8	1 730 241.8						

Situación de la obra: T = Terminada, P = En Proceso, S = En Servicio, E = Equipamiento



Abasto Social de Leche

Municipio	Número de Lecherías	Ventas		Beneficiarios		Ahorro Familiar (Pesos)
		Litros	Pesos	Familias	Niños	
Armería	6	318 078	1 749 429.0	977	2 474	2 544 624.0
Colima	17	684 159	3 762 875.0	2 055	5 600	5 473 272.0
Comala	2	61 851	340 181.0	144	456	494 808.0
Coquimatlán	3	122 160	671 880.0	391	1 065	977 280.0
Cuauhtémoc	5	194 454	1 069 497.0	585	1 524	1 555 632.0
Ixtlahuacán	1	11 706	64 383.0	62	164	93 648.0
Manzanillo	24	815 700	4 486 350.0	2 701	7 106	6 525 600.0
Minatitlán	1	31 032	170 676.0	279	611	248 256.0
Tecomán	21	967 542	5 321 481.0	3 072	7 660	7 740 336.0
Villa de Álvarez	16	623 223	3 427 727.0	1 628	4 694	4 985 784.0
Total	96	3 829 905	21 064 479.0	11 894	31 354	30 639 240.0



Acciones del Instituto Nacional de la Economía Social

Concepto	Actividades Realizadas
<p>Encuentro Estatal de Economía Social, en el marco de la Cruzada Nacional Contra el Hambre 2016.</p>	<p>En las instalaciones de la Casa de La Cultura en el Municipio de Ixtlahuacán el 18 de marzo, se llevó a cabo el Encuentro Estatal de Economía Social en el Marco de la Cruzada Nacional Contra el Hambre 2016.</p> <p>Los asistentes al encuentro fueron testigos de los casos exitosos de la Economía Social en Colima así como la coordinación y el enfoque transversal de las instituciones de los 3 órdenes de Gobierno que trabajan a favor de la Cruzada Nacional Contra el Hambre en todo el país.</p> <p>A través de la conferencia "La Economía Social en México", se enfatizó que gran parte de la producción económica del país se produce a través de los organismos sociales de la economía social y solidaria y que el INAES, precisamente tiene como función principal, el fomentar, promover, visibilizar, desarrollar, financiar y subsidiar las iniciativas que estos grupos sociales tienen para producir.</p> <p>Los más de 600 asistentes así como las autoridades invitadas recorrieron el salón de la casa de la cultura conociendo los productos y servicios de los grupos apoyados y casos exitosos, además se dio difusión a las diferentes opciones de emprendimiento desde el enfoque de la economía social, sus beneficios, como acceder a ellos además de las herramientas para hacerlo de forma exitosa.</p>
<p>Convocatoria INT-021-15 Prevención al Delito.</p>	<p>11 Organismos del Sector Social de la Economía, OSSEs y 55 beneficiados en los municipios de Colima, Villa de Álvarez y Manzanillo. Monto de inversión: 3 millones 844 mil pesos.</p>
<p>Convocatoria INT-001-16 Organizaciones.</p>	<p>7 Organismos del Sector Social de la Economía, OSSEs y 35 beneficiados en los municipios de Colima, Villa de Álvarez y Manzanillo. Monto de inversión: 2 millones 100 mil pesos.</p>

Continúa



Acciones del Instituto Nacional de la Economía Social

Concepto	Actividades Realizadas
Convocatoria INT-002-16 Estratégicos.	7 organismos del Sector Social de la Economía, OSSEs y 35 beneficiados en los municipios de Colima, Cuauhtémoc, Comala y Tecmán. Monto de inversión: 7 millones de pesos.
Convocatoria INAES Banca Social Modalidad III.1	1 caja popular con 45 mil socios beneficiados en los 10 municipios de Colima. Monto de inversión: 3 millones 100 mil pesos.



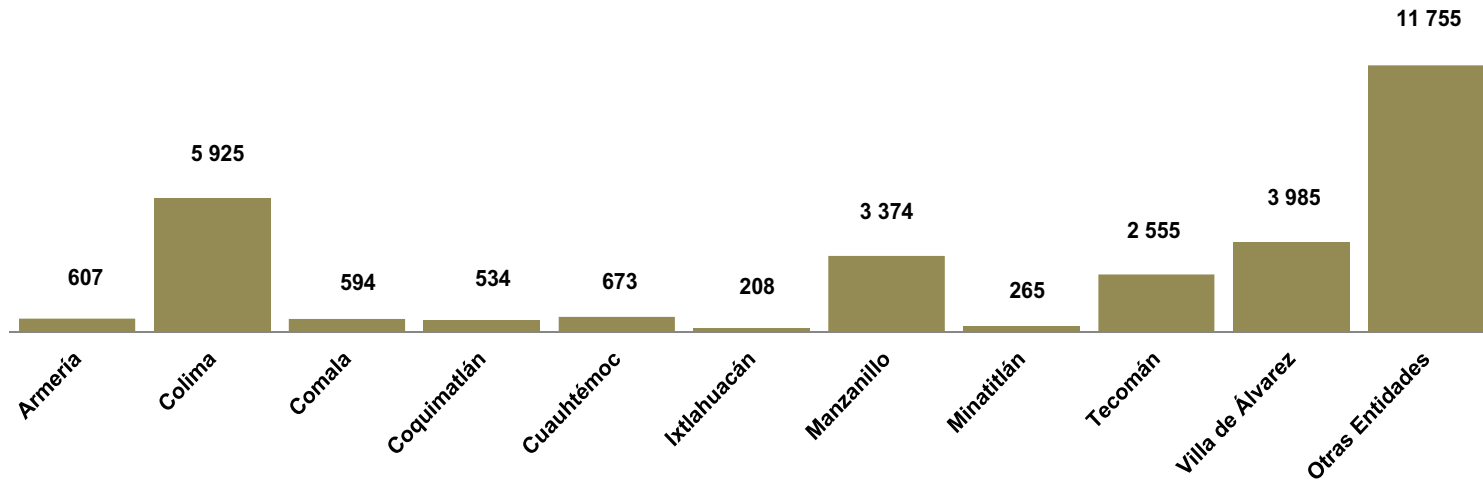
Expedición de Pasaportes Ordinarios

Mes	Trámite		Vigencia (Años)				Sexo		Por edad				Total
	1ra. Vez	Canje	1	3	6	10	M	F	Mayor		Menor		
									M	F	M	F	
Febrero	1 665	1 443	46	1 703	964	395	1 645	1 463	1 338	1 145	307	318	3 108
Marzo	1 645	1 469	64	1 696	977	377	1 705	1 409	1 394	1 097	311	312	3 114
Abril	1 729	1 473	74	1 673	1 017	438	1 690	1 512	1 335	1 174	355	338	3 202
Mayo	1 625	1 512	59	1 529	1 032	517	1 529	1 608	1 153	1 281	376	327	3 137
Junio	1 557	1 747	63	1 624	1 098	519	1 574	1 730	1 194	1 377	380	353	3 304
Julio	1 526	1 646	52	1 504	1 063	553	1 432	1 740	1 097	1 377	335	363	3 172
Agosto	1 543	1 690	64	1 503	1 086	580	1 486	1 747	1 135	1 390	351	357	3 233
Septiembre	1 659	1 501	64	1 567	1 010	519	1 543	1 617	1 171	1 257	376	356	3 160
Octubre	1 364	1 338	130	1 273	936	363	1 315	1 387	1 074	1 142	241	245	2 702
Noviembre	N.D.	N.D.	N.D.	N.D.	N.D.	N.D.	N.D.	N.D.	N.D.	N.D.	N.D.	N.D.	N.D.
Diciembre	N.D.	N.D.	N.D.	N.D.	N.D.	N.D.	N.D.	N.D.	N.D.	N.D.	N.D.	N.D.	N.D.
Total	14 313	13 819	616	14 072	9 183	4 261	13 919	14 213	10 891	11 240	3 032	2 969	28 132

F= Femenino
M= Masculino
N.D.= No Disponible

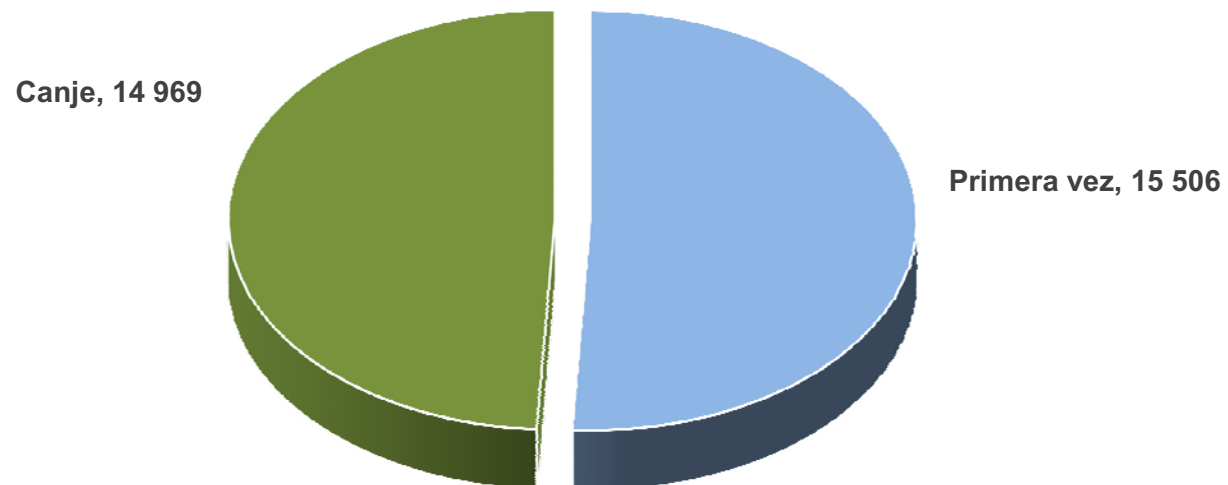


Pasaportes Tramitados por Municipio



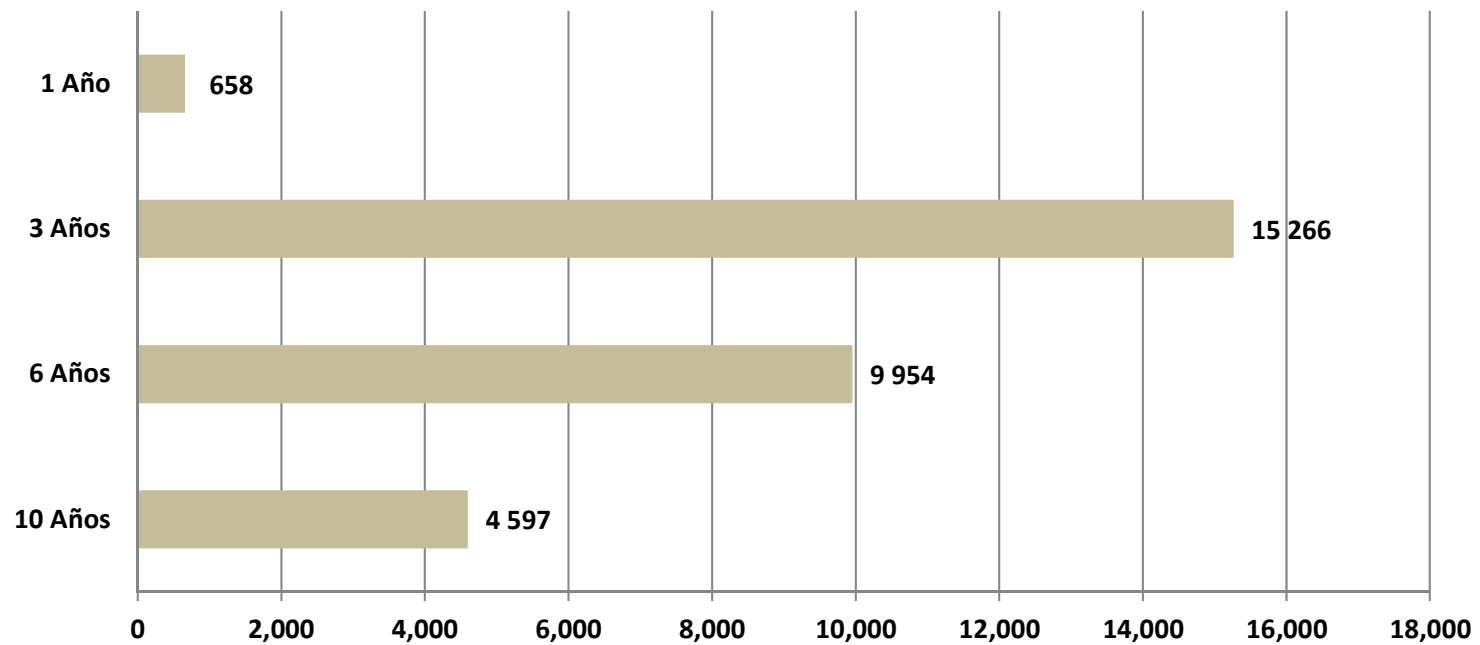


Demanda de Pasaportes por Tipo





Pasaportes por Vigencia





Fomento a la Integración Familiar y al Desarrollo Pleno de las Niñas, Niños y Adolescentes

Concepto	Actividades Realizadas
Programa Crecer en Familia.	A través de charlas en alianza con la Unidad de Servicios de Apoyo a la Educación Regular (USAER), se concientizó a padres de familia de escuelas primarias para la crianza con apego y amor, beneficiando a 116 niñas y niños y 137 padres y madres de familia, dando un total de 253 beneficiados.
Valoración del Perfil Psicológico Laboral al Personal de los Centros Asistenciales de Desarrollo Infantil (CADI).	A través del acercamiento con el personal de los CADIS del DIF Estatal para brindar herramientas de crecimiento personal, trato directo con niñas y niños, así como valoración del perfil psicológico laboral, se beneficiaron a 524 niñas y niños que asisten y 89 profesionales de la educación.
Programa Abuelitos en Escena.	A través de representación teatral-musical, las y los integrantes del taller de teatro del C.C.T.E. Parque Regional, fomentan en los niños y niñas de los CADIS la interacción, convivencia y respeto hacia los adultos mayores, dando como resultado un total de 524 niñas y niños beneficiados y 89 profesionales de la educación.
Programa Fortaleciendo Tus Pasos.	Con talleres a padres y madres de familia de escuelas preescolares y primarias del Estado de Colima, se atendieron factores de riesgo como disfunción familiar, problemas de adicciones, bullying, violencia intrafamiliar; beneficiando a 100 niñas y niños.

Continúa



Fomento a la Integración Familiar y al Desarrollo Pleno de las Niñas, Niños y Adolescentes

Concepto	Actividades Realizadas
<p>Manual de Participación Infantil para la Difusión de los Derechos de las Niñas, Niños y Adolescentes.</p>	<p>Se implementaron 5 talleres de Participación Infantil para la difusión de los Derechos de las Niñas, Niños y Adolescentes, beneficiando a 57 niñas, 51 niños, 8 adolescentes mujeres y 12 adolescentes hombres y 7 adultos mujeres y 6 adultos hombres en los municipios de Armería, Coquimatlán, Cuauhtémoc y Tecomán, beneficiando a 5 escuelas, así mismo se elaboraron y ejecutaron 5 proyectos enfocados a la promoción de los derechos de NNA, con beneficio a la comunidad, ejecutados por los propios participantes de los talleres.</p>
<p>Asistencia al Taller Anual de la Red Nacional de Difusores de los Derechos de las Niñas, Niños y Adolescentes.</p>	<p>Se participó en el 15º Taller Anual de la Red Nacional de Difusores de Derechos de Niñas, Niños y Adolescentes, evento en el que participaron 2 integrantes de la Red Estatal de Difusores en la Ciudad de México, y un adulto acompañante, con el propósito de intercambiar experiencias y capacitarse en el Tema de Derechos de la Infancia.</p>
<p>Difusión y Promoción de los Derechos de la Niñez.</p>	<p>Se impartieron 79 pláticas informativas, respecto a la Convención de los Derechos del Niño en los 10 municipios del Estado, se atendió a 751 niñas, 620 niños, 415 adolescentes mujeres, 273 adolescentes hombres y 232 adultos mujeres, 36 adultos hombres beneficiando 79 escuelas.</p>
<p>Implementación de Actividades Derivadas de Estrategias Estatales Enfocadas a la Promoción y Difusión de los Derechos de Niñas, Niños y Adolescentes.</p>	<p>Se realizaron 12 foros para la promoción y difusión de la Convención Sobre los Derechos del Niño, en los que se eligieron a los 10 representantes Difusores Municipales y el Difusor Estatal, así como la elección de las niñas, niños y adolescentes representantes infantiles del Gobernador y Presidente del Supremo Tribunal de Justicia por un Día, y 10 foros para la elección de proyectos para la integración de los cabildos infantiles y el congreso infantil Niñas, Niños y Adolescentes Diputadas y Diputados por Un día.</p> <p>Se atendieron 277 niñas, 233 niños, 131 adolescentes mujeres, 102 adolescentes hombres y 176 adultos mujeres y 47 adultos hombres, con la participación de los 10 municipios del Estado.</p>

Continúa



Fomento a la Integración Familiar y al Desarrollo Pleno de las Niñas, Niños y Adolescentes

Concepto	Actividades Realizadas
Congreso Infantil.	<p>Se realizó la 17ª. Sesión del Congreso Infantil de Niñas, Niños y Adolescentes Diputadas y Diputados por Un día, con la representación de los 3 órdenes de gobierno y los homólogos niñas, niños y adolescentes los cuales abordaron temas sobre Prevención del “Cortejo o Grooming” en las Redes Sociales y “Nuestro Derecho a Vivir en Familia” dicha actividad se realizó como evento final de los festejos del Día Social de la Niña y el Niño y la celebración del XXVI Aniversario de la Convención sobre los Derechos del Niño.</p>
Asamblea de la Red Estatal de Difusores.	<p>Este es un espacio en donde los niños, niñas y adolescentes pueden participar como voceros de la niñez colimense en temas que impactan su realidad. Adicionalmente se garantizó el derecho a la participación de niñas, niños y adolescentes.</p>
Servicio de Estancia Infantil para Hijas e Hijos de Madres trabajadoras del Corte de Limón en Tecomán.	<p>Se realizó la asamblea con la Red Estatal de Difusores Infantiles con la participación de 5 niñas, 3 niños, 13 adolescentes mujeres y 5 adolescentes hombres representantes de los 10 municipios del Estado, en la que se les capacitó respecto a la Convención Sobre los Derechos del Niño, para ser multiplicadores, y se realizó el intercambio de experiencias a través de los informes de las actividades que realizan las redes de difusores municipales. Se tuvo la participación de 10 responsables operativos municipales quienes dan acompañamiento a las redes de difusores municipales.</p>
	<p>Se protegió la integridad física de 29 niñas y niños contra el riesgo de tener que incorporarse al trabajo infantil en el Municipio de Tecomán, al brindar el servicio de estancia infantil a igual número de madres trabajadoras en el corte de limón en nuestro Centro Asistencial de Desarrollo Infantil de Tecomán.</p>

Continúa



Fomento a la Integración Familiar y al Desarrollo Pleno de las Niñas, Niños y Adolescentes

Concepto	Actividades Realizadas
<p>Servicio de Estancia Infantil para Hijos e Hijas de Mujeres que Laboran en la Playa.</p>	<p>Se logró que 14 niñas y niños de los municipios de Tecomán y Manzanillo dejaran de ser acompañantes de sus madres que laboran en la playa tanto en espacios fijos y ambulantes, brindándoles un espacio en el que reciben alimentación, educación, recreación y apoyo de trabajo social y psicológico en los Centros Asistenciales de Desarrollo Infantil de Tecomán y Manzanillo.</p>
<p>Servicio de Estancia Infantil para Hijos e Hijas de Madres Trabajadoras de la Comunidad de Suchitlán.</p>	<p>Se logró atender a 50 niñas y niños, de madres trabajadoras, padres solteros y/o estudiantes de la comunidad de Suchitlán y sus alrededores, con el fin de que puedan aportar en la economía de sus familias desde su ámbito laboral, sabiendo que tienen un lugar seguro y confiable para el cuidado de sus hijas/os, con esta meta se logró beneficiar a 45 familias.</p>
<p>Campamentos Recreativos.</p>	<p>1 mil 045 adolescentes, adultos mayores y personas con discapacidad en situación de vulnerabilidad, pudieron disfrutar de 10 campamentos recreativos. Se beneficiaron 180 personas que asistieron a Guanajuato; 191 personas a Bucerías Nayarit; 242 personas a Cancún, Quintana Roo; 216 personas a Aguascalientes; 96 personas a Ixtapa, Zihuatanejo y 120 personas a Mazatlán, Sinaloa; a través de un modelo de esparcimiento con actividades recreativas, artísticas, deportivas, socio-culturales y turísticas que fomentan el respeto a la naturaleza y privilegia valores como la convivencia armónica, la responsabilidad, la solidaridad y el trabajo en equipo.</p>
<p>Centros Asistenciales Infantiles Comunitarios, CAICS.</p>	<p>Se atendió a una población de 165 niños y niñas, beneficiando a 163 familias. En este periodo que se reporta se realizaron 7 supervisiones de asesoría y acompañamiento para el personal frente a grupo que recibió 6 capacitaciones del DIF Estatal Colima.</p>

Continúa



Fomento a la Integración Familiar y al Desarrollo Pleno de las Niñas, Niños y Adolescentes

Concepto	Actividades Realizadas
Centros Asistenciales de Desarrollo Infantil, CADIS.	<p>En los 5 Centros Asistenciales de Desarrollo Infantil del DIF Estatal se atendió a niñas y niños de 45 días a 4 años. Estos centros constituyen un espacio de seguridad y protección para las niñas y los niños cuyas madres en situación socio económica vulnerable requieren del servicio de estancia infantil. Se atendieron a una población total de 524 niñas y niños y significó un apoyo a 464 familias con un total de 154 mil 510 raciones de comida servidas y 7 mil 327 horas de estancia. En seguimiento a la situación socioeconómica de las familias usuarias, se realizaron 544 visitas domiciliarias, se impartieron 4 mil 617 actividades pedagógicas a las niñas y niños beneficiarios.</p>
Centro de Cómputo Infantil, CECOIN.	<p>Se logró que 62 niñas, niños y adolescentes tuvieran acceso a las tecnologías de la información a través del Centro de Cómputo Infantil, CECOIN, llevando este beneficio a 48 familias. Se realizaron 256 actividades pedagógicas y 566 horas de estancia, que consistieron en cursos de informática en Excel, Word, Power Point e Internet.</p>
Unidad de Servicios Infantiles, USI.	<p>Se contribuyó a mejorar la dinámica familiar y la conducta personal con un total de 725 intervenciones psicológicas. Se generó un espacio de sano desarrollo, recreación y apoyo psicopedagógico para 648 niñas, niños y adolescentes de entre los 3 y los 15 años, con talleres de gimnasia olímpica, regularización y aprendizaje, primeros trazos, estimulación, hacer tareas, recreando y jugando, artes plásticas, iniciación a la lecto-escritura.</p>

Continúa



Fomento a la Integración Familiar y al Desarrollo Pleno de las Niñas, Niños y Adolescentes

Concepto	Actividades Realizadas
Curso de Verano en Minatitlán.	Se logró que 500 niñas, niños y adolescentes tuvieran un espacio de recreación y formación en el Municipio de Minatitlán con el traslado del personal de la Unidad de Servicios Infantiles USI, así como en la Unidad Deportiva Infantil UDIF, al impartir cursos de verano con los que se apoyaron a igual número de familias al contar con un espacio de recreación y sana diversión para que sus hijas e hijos durante su periodo vacacional y se ofreció un espacio seguro para el cuidado y atención de aquellas niñas y niños cuyos progenitores trabajan.
Capacitación.	Se realizaron 2 capacitaciones para Centro de Asistencia Infantil Comunitario (CAIC) y una para el Centro Asistencial de Desarrollo Infantil (CADI) con el fin de brindar herramientas que les permita reforzar su quehacer profesional, así como la mejora continua en la atención del desarrollo de los niños, niñas y adolescentes
Implementación del Preescolar I en los CADIS.	A partir del mes de agosto se implementó en los 5 CADIS y la Estancia Infantil de Suchitlán el Grado Preescolar I en lugar de Maternal 3, Garantizando así el Derecho a la Educación de NNA.
Instalación del Sistema Estatal de Protección Integral de los Derechos de Niñas, Niños y Adolescentes (SIPINNA).	El 24 de mayo del año en curso, en las instalaciones del Auditorio del Poder Judicial, se llevó a cabo la instalación del SIPINNA conformado por la dependencias y entidades de la administración del Estado y de los municipios, cumpliendo con ello lo establecido por el artículo 122 de la Ley de los Derechos de Niñas Niños y Adolescentes del Estado de Colima.

Continúa



Fomento a la Integración Familiar y al Desarrollo Pleno de las Niñas, Niños y Adolescentes

Concepto	Actividades Realizadas
<p>Unidad Deportiva Infantil, UDIF.</p> <p>Instalación en Comala, del Sistema Municipal de Protección Integral de los Derechos de Niñas, Niños y Adolescentes.</p>	<p>Se logró que 2 mil 760 niñas, niños y adolescentes tuvieran una opción de desarrollo integral en su proceso formativo al ser parte de las Escuelas de Iniciación Deportiva con disciplinas como: fútbol, voleibol, béisbol y baloncesto, promoviendo un estilo de vida sana y resguardándolos de los riesgos psicosociales que conllevan las actividades en la calle.</p> <p>Se logró consolidar el Programa de Viernes en la UDIF, donde las niñas, niños y adolescentes que no tienen clases el último viernes de cada mes, pueden disfrutar una variedad de actividades, logrando atender a 1 mil 500 asistentes, con ello fomentamos sus derechos fundamentales como es el Deporte, el juego y la recreación.</p> <p>Con el objetivo de hacer cumplir los Derechos de NNA, se reconoció el esfuerzo de niñas, niños y adolescentes de las escuelas de iniciación deportiva de la UDIF, quienes obtuvieron:</p> <ul style="list-style-type: none"> 1er. y 2º Lugar en el Torneo Escuelas Unidas por el Baloncesto Femenil. 1er. y 2º Lugar en el Torneo Escuelas Unidas por el Baloncesto Varonil. 1er. Lugar en Categoría Tercero y Cuarto de Primaria Mixto en Baloncesto. 1er. Lugar en Copa Volcanes de Fútbol categoría 2008. 1er. Lugar en Copa Liga Fútbol Soccer DIF Estatal Categoría 2010-2011. 1er. Lugar en Torneo Nuevos Valores del Voleibol Categoría Infantil. <p>El 5 de julio del presente año, en las instalaciones del Auditorio Juan Ruflo del Municipio de Comala, se llevó a cabo la instalación del SIPINNA Municipal Comala siendo el primer SIPINNA Municipal del Estado.</p>

Continúa



Fomento a la Integración Familiar y al Desarrollo Pleno de las Niñas, Niños y Adolescentes

Concepto	Actividades Realizadas
Capacitación a los Municipios para la Instalación de los Sistemas Municipales.	Se realizaron visitas a cada uno de los 10 municipios del Estado, con la intención de sensibilizar y capacitar a los funcionarios de los Ayuntamientos, DIF municipales e Integrantes del Cabildo, con el propósito de brindarles las herramientas necesarias para llevar a cabo la instalación de los SIPINNAS en cada municipio.
Instalación de los SIPINNAS Municipales.	Se instalaron los 10 SIPINNAS municipales del Estado, dando con esto cumplimiento a lo estipulado en el artículo 127 de la Ley de los Derechos de Niñas, Niños y Adolescentes del Estado de Colima.



Apoyos y Servicios a la Población Más Vulnerable

Concepto	Actividades Realizadas
<p>Centro de Asistencia Social para Adolescentes Mujeres.</p>	<p>Las usuarias del Centro de Asistencia Social son adolescentes mujeres que han sido canalizadas a través de la Procuraduría de Protección de Niñas, Niños y Adolescentes por problemáticas familiares relacionadas con Omisión de Cuidados, Violencia Intrafamiliar, Exposición de Incapaces, lesiones, delitos sexuales (violación y abuso sexual).</p> <p>Se brindó a las usuarias del Centro de Asistencia Social atención en el Área de Psicología, Trabajo Social, Pedagogía y enfermería.</p> <p>Las usuarias canalizadas acuden a tomar clases a las instituciones educativas de acuerdo al nivel escolar que les corresponde, primaria, secundaria y preparatoria.</p> <p>A las usuarias del Centro de Asistencia Social, también se les brindaron diversos talleres como parte del proceso de terapia ocupacional como de bisutería, belleza, arte y manualidades, las cuales en un futuro les permitan tener un propio ingreso. Estos cursos tuvieron una duración de 3 a 6 meses de acuerdo a la especialidad.</p> <p>Adolescentes mujeres atendidas del período febrero-octubre: 39</p> <p>Adolescentes mujeres recibidas del período febrero-octubre: 17</p> <p>Adolescentes mujeres reintegradas del período febrero-octubre: 3</p> <p>Actualmente se tienen 36 adolescentes mujeres (2 de ellas con bebés y dos en estado de gestación).</p> <p>Solo una usuaria es residente permanente en el centro.</p> <p>Actualmente se tienen 9 adolescentes mujeres en proceso de rehabilitación en un Centro de Adicciones, las cuales al ser remitidas al Centro de Asistencia Social se les realizó un examen antidoping y resultó positivo.</p>

Continúa



Apoyos y Servicios a la Población Más Vulnerable

Concepto	Actividades Realizadas
<p>Centro de Asistencia Social para Adolescentes Hombres.</p>	<p>Los usuarios del Centro de Asistencia Social son adolescentes Hombres que han sido canalizados a través de la Procuraduría de Protección de Niñas, Niños y Adolescentes por situaciones relacionadas con abandono, estado de riesgo, maltrato infantil (omisión, violencia física, abuso y violación) o bien por algún delito que sus padres o tutores cometieron y ellos quedan desamparados.</p> <p>El tiempo de estadía en el Centro de Asistencia Social depende de su situación jurídica.</p> <p>Los adolescentes hombres canalizados acuden a tomar clases a las instituciones educativas de acuerdo al nivel escolar que les corresponde, primaria, secundaria y preparatoria.</p> <p>A los usuarios del Centro de Asistencia Social, también se les brindan diversos talleres como parte del proceso de terapia ocupacional, como el de Mecánica Automotriz con una duración de un año, mediante el cual se pretende logren una capacitación y conocimiento sobre este oficio y posteriormente les sirva para generar ingresos.</p> <p>Adolescentes hombres atendidos del período febrero-octubre: 24</p> <p>Adolescentes hombres recibidos del período febrero-octubre: 8</p> <p>Adolescentes hombres reintegrados del período febrero-octubre: 6</p> <p>Actualmente se tienen 18 adolescentes hombres de los cuales 4 están de manera permanente en el centro y 2 están siendo atendidos en un Centro de Adicciones, ya que cuando ingresaron y se realizó un examen antidoping resultó positivo el resultado.</p>

Continúa



Apoyos y Servicios a la Población Más Vulnerable

Concepto	Actividades Realizadas
<p>Centro de Asistencia Social Hilda Ceballos de Moreno.</p>	<p>Se brindó apoyo a un total de 3 mil 166 personas, de las cuales 1 mil 6 asistieron al servicio de alimentos y regaderas; mientras que 2 mil 160 hicieron uso de todos los servicios (alojamiento, alimentos, baños, regaderas y lavaderos).</p> <p>De la última cantidad de usuarios mencionada, 101 personas fueron canalizados por diversas instituciones como la Policía Estatal Preventiva (PEP), Instituto para la Atención de los Adultos en Plenitud (IAAP), Hospital Regional Universitario (HRU), Instituto Colimense de la Mujer (ICM), Ministerios Públicos (M.P.), Procuraduría General de Justicia (PGJ), entre otras, así como de las diversas instancias del mismo DIF Estatal.</p> <p>La procedencia del total de usuarios se observa de la siguiente manera:</p> <ul style="list-style-type: none"> • 482 personas, de los 10 municipios del Estado de Colima. • 466 personas, del Estado de Jalisco. • 478 personas del Estado de Michoacán. • 34 personas, provenientes de otros estados de la República Mexicana. • 700 personas, no proporcionaron información precisa sobre su procedencia. <p>Para todos los anteriores, se sirvieron 14 mil 264 raciones de alimentos preparados, repartidas en desayunos, comidas y cenas a los usuarios ya referidos.</p>

Continúa



Apoyos y Servicios a la Población Más Vulnerable

Concepto	Actividades Realizadas
<p>Centro de Asistencia Social "Francisco Gabilondo Soler".</p>	<p>Con el objetivo de brindarles un espacio cálido y un servicio con calidez a niñas y niños de edades entre los cero meses y los 12 años, se atendieron a 111 niñas y niños que se encuentran bajo resguardo de la Procuraduría de Protección de Niñas, Niños y Adolescentes del Estado de Colima, en el periodo comprendido del mes de febrero al mes de octubre de 2016.</p> <p>Estos niños, niñas y adolescentes, fueron canalizados al Centro de Asistencia Social por situaciones de abandono, estado de riesgo, violencia física, maltrato infantil o por quedar solos como consecuencia de que sus padres fueron encarcelados por cometer algún delito.</p> <p>De los 111 niños y niñas:</p> <p>73 se encuentran bajo el resguardo del Centro de Asistencia Social de manera permanente.</p> <p>26 se encuentran en hogar custodia (familia sustituta que recibe un pago para el sustento del menor de edad). 16 de los mencionados tienen cierta discapacidad (física y/o mental), mientras que los otros 10, son niñas y niños menores de 2 años o que presentan alguna otra situación que requiere la atención de cuidados especiales.</p> <p>12 se reintegraron con su familia.</p> <p>Finalmente, cabe señalar que en el Centro de Asistencia Social, se garantiza hospedaje, alimentación, servicio médico, psicológico, pedagógico, educativo, ropa, calzado, transportación a las escuelas y actividades recreativas a todos los niños y niñas con el objetivo de que puedan reintegrarse con alguien de su familia o bien con alguna familia adoptiva.</p>

Continúa



Apoyos y Servicios a la Población Más Vulnerable

Concepto	Actividades Realizadas
Estrategia: Sano, Variado y Suficiente.	<p>Se logró conformar la estrategia Come: Sano, Variado y Suficiente, con el fin de brindar apoyo a 6 mil 433 familias con inseguridad alimentaria.</p> <p>Se impartió orientación alimentaria en los 10 municipios del Estado para lograr cambios de hábitos en su alimentación, por medio de carteles alusivos a una alimentación saludable.</p> <p>Se les proporcionó una despensa mensual como apoyo para su alimentación.</p> <p>Se les proporcionó un menú con 30 recetas con costos para que tuvieran la facilidad de realizar platillos económicos, sencillos y sobre todo nutritivos para su familia.</p> <p>Como acción para los niños, niñas y adolescentes, se les otorgó un juego de memorama con imágenes de alimentos saludables para que identificaran y aprendieran como debe ser una alimentación Sana, Variada y Suficiente.</p>
Estándar de competencia EC0334.	<p>Se logró certificar a 8 personas que laboran en el DIF Estatal Colima y en Sistemas Municipales DIF con el estándar de competencia EC0334 en el mes de julio, con el propósito de servir de referente para la evaluación de las personas que se desempeñan como responsables directas de la preparación de alimentos en programas, establecimientos e instituciones de asistencia social pública o privada, cuyas competencias incluyen preparar alimentos aplicando prácticas de higiene, considerando los grupos de alimentos y las características de la población sujeta de asistencia social que se atiende.</p>
Día Mundial de la Alimentación.	<p>Se realizó un evento masivo en el marco del Día Mundial de la Alimentación, donde se promovieron acciones que contribuyen a la disminución de la inseguridad alimentaria de las personas más vulnerables.</p>

Continúa



Apoyos y Servicios a la Población Más Vulnerable

Concepto	Actividades Realizadas
Cédula de Evaluación a Escuelas.	<p>En coordinación con la Secretaría de Salud, COESPRIS y Secretaría de Educación se logró fortalecer e implementar un formato único de evaluación a establecimientos de expendio y distribución de alimentos y bebidas preparados y procesados en escuelas del Sistema Educativo Nacional, con lo cual se verifican aspectos de operatividad del Programa Desayunos Escolares, Higiene y Riesgos Sanitarios, Elaboración de Alimentos y Nutrición. Con ello se logra certificar a las escuelas una vez que pasan el proceso como escuelas saludables.</p>
Registro Nacional de Peso y Talla.	<p>El DIF Estatal Colima en cumplimiento a la solicitud del Sistema Nacional DIF realizó mediciones antropométricas de peso y talla en el Estado a 69 mil 76 estudiantes, con el objetivo de evaluar el estado de nutrición de la población escolar de primero a sexto grado de primaria, que asiste a escuelas públicas, privadas, indígenas y CONAFE en México.</p> <p>Se contó con el apoyo de la Secretaría de Salud, Secretaría de Educación y algunos Sistemas Municipales DIF para la realización de las mediciones.</p>
Visitas Domiciliarias.	<p>Se realizaron 3 mil 535 visitas en zonas rurales y urbanas de los 10 municipios del Estado de Colima, con el fin de elaborar los estudios socioeconómicos, identificar su vulnerabilidad y así diagnosticar y valorar la entrega de apoyos.</p>
Apoyos Económicos para Gastos de Alimentación.	<p>Con la finalidad de mejorar la calidad de vida de los usuarios, se otorgaron 103 apoyos económicos en donde la cantidad del apoyo varía dependiendo su vulnerabilidad social y económica, de igual manera a las personas que requieren de tratamientos médicos y personas con discapacidad.</p>

Continúa



Apoyos y Servicios a la Población Más Vulnerable

Concepto	Actividades Realizadas
Apoyos en Especie.	Se entregaron 1 mil 835 apoyos en especie, se beneficiaron al mismo número de familias entregándoles apoyos como: catre, colchones, bases para cama individual, colchonetas, pañales para bebe, parrillas, kit de aseo personal, kit de limpieza doméstica, leche, cobertores, baño y demás artículos que se encuentran en bodega.
Atención Personalizada.	Se atendieron alrededor de 3 mil 657 personas a las cuales se les ha brindado una atención integral y personalizada, otorgando algún apoyo y fungiendo como gestores, orientadores y brindando información para mejorar su calidad de vida.
Pañales para Adulto.	Se otorgaron un total de 425 paquetes de pañales, para adultos mayores o personas que por cierta enfermedad los requieren.
Apoyo para Gastos Funerarios.	Se benefició a 72 usuarios que acudieron a solicitar apoyo económico por adeudo de gastos funerarios; dichos apoyos varían en cantidad dependiendo de la vulnerabilidad del usuario.
Apoyos Económicos.	Se entregaron un total de 91 apoyos para diversos beneficios, los cuales sumaron una cantidad de 85 mil 526 pesos. Dichos apoyos consistieron en pagos de inscripciones escolares, inscripciones a eventos deportivos, titulaciones, uniformes escolares y deportivos, cursos de capacitación, apoyo para la organización de diversos eventos, pasajes, viáticos, gastos de alimentación por tratamientos médicos y de rehabilitación.
Entrega de Aparatos Funcionales.	Se entregaron un total de 175 aparatos de ortopedia como muletas, andaderas, bastones y sillas de ruedas, esto en coordinación con el Patronato de Beneficencia Pública, para personas con alguna discapacidad permanente o temporal y adultos mayores.

Continúa



Apoyos y Servicios a la Población Más Vulnerable

Concepto	Actividades Realizadas
Entrega de Despensas de Manera Inmediata.	Se benefició con despensas a 900 familias vulnerables que acuden de manera directa a la institución a solicitar dicho apoyo y que son otorgadas oportunamente.
Medicamentos.	Se beneficiaron a 635 personas para compra de medicamentos los cuales son especiales y su precio no es accesible para los usuarios vulnerables; lo cual representó una cantidad total de 357 mil 961 pesos.
Gastos Médicos.	Se apoyaron a 506 personas con el pago de seguro facultativo, con colchones de agua, camas hospitalarias, insumos para próstata, injerto para ojo, lentes especiales, material quirúrgico, de curación, de ortopedia, de osteosíntesis, zapato ortopédico, terapias de rehabilitación y oxígeno, todo lo anterior representando una cantidad de 487 mil 114 pesos.
Estudios Médicos y de Laboratorio.	Se otorgaron 270 apoyos para estudios médicos y de laboratorio como: tomografías, ultrasonidos, radiografías y biometrías, representando un monto de 214 mil 905 pesos.
Hemodiálisis y Quimioterapias.	Se beneficiaron a 685 personas a las cuales se les apoyó con sesiones de hemodiálisis y quimioterapias, lo cual representó un apoyo total de 254 mil 684 pesos.
Programa "Cuidando la Salud de Papá".	Se beneficiaron a 800 personas del género masculino con la prueba del Antígeno Prostático, de los 10 municipios del Estado de Colima, representando un apoyo total de 120 mil pesos.
Charla Sobre Sexualidad en Centro de Asistencia Social para Mujeres.	Se brindaron charlas en el Albergue para Mujeres Adolescentes con el tema de la sexualidad, concientizando a 25 internas.

Continúa



Apoyos y Servicios a la Población Más Vulnerable

Concepto	Actividades Realizadas
Atención Psicológica Personalizada Gratuita.	<p>Se proporcionaron 1 mil 680 citas subsecuentes, beneficiando a 480 usuarios en las diferentes áreas.</p> <ul style="list-style-type: none"> • Desarrollo Familiar • Desarrollo Infantil • Adicciones y Vulnerabilidad • Pareja y Adultos Mayores
Atención Psicológica Grupal Gratuita.	<p>Se proporcionaron 46 sesiones de terapia grupal, beneficiando a 24 usuarios.</p>
Centros de Convivencia de la Tercera Edad del DIF Estatal.	<p>Se brindó atención a los adultos mayores del Estado, ofreciéndoles un espacio de convivencia y actividades culturales, deportivas y recreativas, como: cachibol, danza folklórica, baile de salón, coro, guitarra, ajedrez, bordado, a través del Centro de Convivencia del Parque Regional y el de Zona Oriente. Atendiendo a 570 adultos mayores.</p>
Consulta Médica Especializada.	<p>Se otorgaron 7 mil 469 consultas, beneficiando a un total de 5 mil 397 pacientes.</p>
Estudios de Electromiografía.	<p>Se realizaron 240 estudios en 49 personas con sospecha de lesión de nervio periférico o en control ya con daño diagnosticado.</p>
Estudios de Audiometría.	<p>Se realizaron 159 audiometrías en igual número de pacientes que presentan problemas de audición.</p>
Psicología.	<p>Se realizaron 3 mil 768 sesiones de psicoterapia a 3 mil 126 pacientes.</p>

Continúa



Apoyos y Servicios a la Población Más Vulnerable

Concepto	Actividades Realizadas
Pedagogía.	Se realizaron 4 mil 567 terapias de aprendizaje a un total de 1 mil 521 pacientes.
Trabajo Social.	Se realizaron 8 mil 821 estudios socio-económicos, a igual número de pacientes.
Terapia Física.	Se otorgaron 81 mil 394 sesiones de terapia física, a 11 mil 327 pacientes.
Terapia Ocupacional.	Se atendieron a 1 mil 961 pacientes, con 3 mil 990 sesiones.
Terapia de Lenguaje.	Se atendieron a 2 mil 10 pacientes con 6 mil 48 terapias.
Tecnología Adaptada	Se apoyaron a 924 pacientes con 1 mil 695 sesiones de terapia múltiple.
Taller de Órtesis y Prótesis	Se fabricaron 787 y reparamos 225 apoyos funcionales como: Órtesis y prótesis, a igual número de usuarios.
Altas por Rehabilitación.	Se otorgaron 948 altas de pacientes rehabilitados y en posibilidad de su reintegración social.
Evaluación VALPAR.	Se realizaron 142 evaluaciones con el equipo VALPAR, para la integración de pacientes con discapacidad a la vida productiva, dentro del Programa Operativo de Rehabilitación Laboral.
Detección Escolar.	Como parte del programa de detección oportuna de procesos discapacitantes, se realizaron 20 visitas a 20 escuelas, con la evaluación de 1 mil 823 menores.

Continúa



Apoyos y Servicios a la Población Más Vulnerable

Concepto	Actividades Realizadas
Detección y Prevención de la Discapacidad.	Se realizaron 260 pláticas con un total de 5 mil 240 asistentes, para la detección oportuna y prevención de la discapacidad.
Capacitación del Personal.	Se realizaron 195 sesiones de capacitación con la asistencia de 12 mil 365 personas, dirigidas al personal del CREE Colima y de las 15 Unidades Básicas de Rehabilitación.
Atención realizada en Unidades Básicas de Rehabilitación.	Se atendieron 2 mil 835 consultas médicas especializadas y 253 mil 365 sesiones de terapias, beneficiando a 36 mil 576 pacientes en las 15 Unidades Básicas de Rehabilitación.
Atención realizada en Unidad Móvil.	Se proporcionaron 58 consultas médicas especializadas y 58, sesiones de terapia otorgando Programa en Casa a 58, pacientes, en la Unidad Móvil de Rehabilitación, con recorrido programado a las comunidades propuestas por los 10 Sistemas Municipales DIF.
Vehículos Adaptados.	En los vehículos adaptados con que cuenta el CREE, se trasladaron a 482, usuarios, para recibir sus sesiones de fisioterapia en el CREE Colima.
Encuestas para la Mejora de Atención Institucional.	Se realizaron 462 encuestas a usuarios y personal operativo del centro para la detección de desviaciones y aplicación de estrategias para mejorar la calidad de atención institucional.
Credencialización.	A partir del mes de febrero, se inició el Programa de Credencialización en los municipios, con la finalidad de acercar el servicio a las personas con discapacidad y que se les dificulta su traslado a la capital del Estado. A la fecha se ha trabajado de manera coordinada con los municipios de Armería, Tecmán y Manzanillo beneficiando a 182, personas al otorgarles su credencial permanente que les proporciona descuentos en el pago del agua, el predial y en algunas líneas de transporte foráneo.

Continúa



Apoyos y Servicios a la Población Más Vulnerable

Concepto	Actividades Realizadas
Taller de Terapia Grupal.	<p>En el mes de mayo se inició con el Taller de Terapia de Lenguaje Grupal con la participación de los padres de los pacientes. Con el objetivo de que se involucren y den seguimiento en casa al trabajo de rehabilitación, lo anterior como una estrategia para abatir la lista de espera por el volumen tan alto de pacientes que se maneja en dicha área. A la fecha se han otorgado 33 talleres grupales con la participación de 53 menores.</p>
Firma de Convenio.	<p>En el mes de febrero se realizó la firma de convenio entre el DIF Estatal y la Secretaría de Trabajo de Gobierno del Estado, para la operación del equipo VALPAR, el cual se utiliza para la valoración de las capacidades residuales a pacientes con discapacidad y otorgarles una acreditación de que se puede integrar a la planta laboral del Estado, de acuerdo al perfil resultante, dando así la seguridad al empleador de la capacidad que presenta cada evaluado y el puesto ideal para cada caso.</p> <p>Se firmó convenio entre el DIF Estatal y la Universidad de Colima, para colaborar en la práctica profesional y servicio social constitucional a los alumnos de las carreras de Educación Especial y Educación Física, mismas que se realizarán en las instalaciones del CREE Colima y en los Centros de Convivencia de la Tercera Edad.</p>
Entrega de Despensas a Domicilio.	<p>Se realizó la entrega de 350 despensas a domicilio mensual a igual número de beneficiarios, dando un total de 3 mil 150 durante el periodo que se informa, mismas que se entregan en los municipios de Colima y Villa de Álvarez, con una inversión de 248 mil 535 pesos recurso de origen estatal.</p>

Continúa



Apoyos y Servicios a la Población Más Vulnerable

Concepto	Actividades Realizadas
<p>Coordinación de 29 Centros de Desarrollo Comunitarios ubicados en Colima, Tecomán, Manzanillo, Comala y Villa de Álvarez.</p>	<p>Se impartieron 124 cursos.</p> <p>Estos cursos con el objetivo de que las personas puedan aprender un oficio y así producir artículos que les permitan mejorar su economía familiar, tales como: manualidades en bisutería, bordados en listón, hilo, punto de cruz, elaboración de muñecas, coronas, piñatas, cocina, repostería, pastelería, belleza, corte y confección, elaboración de blancos y manualidades para niños.</p>
<p>Cursos de Autoempleo con la Secretaría del Trabajo.</p>	<p>Así mismo se desarrollaron actividades deportivas, como fútbol, voleibol, taekwon do, aerobics, zumba, bellidance y cardio.</p> <p>Se brindó además apoyo para tareas, charlas y talleres con temas que coadyuven a la sana convivencia vecinal, de superación personal y familiar. Se beneficiaron a 1 mil 240 asistentes.</p>
<p>Colecta Anual de la Cruz Roja.</p>	<p>En Coordinación con la Secretaría del Trabajo se realizaron 29 cursos de autoempleo, capacitando a 750 personas.</p> <p>Los cursos que se impartieron son de Cocina, Repostería, Piñatas, Pastelería, Corte y Confección y Belleza.</p>
<p>Colecta Anual de la Cruz Roja.</p>	<p>Se coordinó la captación de fondos, durante la Colecta Anual de la Cruz Roja Mexicana aportándose un total de 3 millones 699 mil 773 pesos.</p>



Prevención de Conductas de Riesgo en los Adolescentes

Concepto	Actividades Realizadas
<p>Diagnóstico de la Situación del Trabajo Infantil Urbano Marginal en el Estado de Colima.</p>	<p>En coordinación con los 10 Sistemas Municipales DIF, se realizaron estudios diagnósticos de niñas, niños y adolescentes trabajadores urbanos marginales, detectando un total de 221 niñas, niños y adolescentes trabajadores, de los cuales 97 son de espacios cerrados como empacadores en centros comerciales y 124 en espacios abiertos como son parques o jardines, vía pública: calles y cruceros, tianguis. Se dio una atención individualizada a cada caso en particular a través de los responsables operativos municipales del Programa PANNAR.</p>
<p>Implementación de Acciones que Contribuyan a la Prevención del Trabajo Infantil Dirigidas a Actores Vinculados a la Problemática.</p>	<p>Se realizaron 17 pláticas preventivas con el propósito de sensibilizar a padres y madres de familia sobre los riesgos y delitos del trabajo infantil, participaron 287 adultos mujeres y 57 adultos hombres conformando a su vez redes de protección para desalentar el trabajo infantil urbano.</p>
<p>Implementación de Acciones Dirigidas a Niñas, Niños y Adolescentes en Riesgo de Incorporarse a Actividades Laborales.</p>	<p>Se realizaron 2 rallys contra el trabajo infantil, así mismo se realizaron 10 eventos con el propósito de conmemorar el Día Mundial en Contra del Trabajo Infantil y se impartieron 25 pláticas, con estas acciones se atendieron 377 niñas, 365 niños, 205 adolescentes mujeres y 215 adolescentes hombres.</p>
<p>Implementación de Acciones que Contribuyan a la Atención de Niñas, Niños y Adolescentes en Riesgo de Incorporarse a Actividades Laborales.</p>	<p>Con el objetivo de crear acciones para prevenir y atender el trabajo infantil y que se promueven actividades encaminadas a desarrollar las habilidades y potencialidades de las niñas, niños y adolescentes en riesgo de trabajo infantil, se atendieron a través de las Casas de Día de los municipios de Armería, Colima, Tecmán y Manzanillo 236 niñas, 272 niños, 163 adolescentes mujeres, 174 adolescentes hombres y 307 familias.</p>
<p>Implementación de Acciones que Contribuyan a la Atención de Niñas, Niños y Adolescentes Trabajadores.</p>	<p>En seguimiento a niñas, niños y adolescentes trabajadores urbanos, se dio atención a 30 niñas, 32 niños, 43 adolescentes mujeres y 35 adolescentes hombres a través de canalizaciones a diferentes servicios como son médicos, psicológicos y jurídicos.</p>

Continúa



Prevención de Conductas de Riesgo en los Adolescentes

Concepto	Actividades Realizadas
<p>Implementación de Acciones que Contribuyan a la Prevención de la Explotación Sexual y la Trata de Personas en Niñas, Niños y Adolescentes.</p>	<p>Se impartieron 34 pláticas atendiendo, 475 adultos mujeres y 138 adultos hombres, participando 7 municipios del Estado, Armería, Colima, Cuauhtémoc, Ixtlahuacán, Manzanillo, Tecomán y Villa de Álvarez.</p> <p>Temas sobre Enfermedades de Transmisión Sexual y Trata de Personas.</p> <p>Pláticas dirigidas a padres y madres de familia, servidores públicos y población en general.</p>
<p>Implementación de Acciones que Contribuyan a la Prevención de la Explotación Sexual y la Trata de Personas en Niñas, Niños y Adolescentes en Riesgo de la Explotación Sexual Infantil.</p>	<p>Se impartieron 100 pláticas atendiendo a 901 niñas, 875 niños, y 671 adolescentes mujeres y 593 adolescentes hombres, participando 7 municipios del Estado, (Armería, Colima, Cuauhtémoc, Ixtlahuacán, Manzanillo, Tecomán y Villa de Álvarez).</p> <p>Se realizó el Taller Preventivo "Quien Decide tu Libertad para Volar", Juego del Maratón e Implementación del Laberinto ECPAT, Rally Preventivo.</p>
<p>Difusión de Información Concerniente a la Explotación Sexual y a la Trata de Personas a Través de la Reproducción y Distribución de Materiales.</p>	<p>Se realizó 1 campaña en radio promoviendo 289 spots y se distribuyeron 1 mil 990 folletos y trípticos con el propósito de prevenir la Explotación Sexual Infantil y la Trata de Personas.</p>
<p>Implementación de Acciones que Contribuyan a la Atención de Niñas, Niños y Adolescentes en Riesgo de la Explotación Sexual Infantil y Trata de Personas.</p>	<p>Con el propósito de dar atención a niñas, niños y adolescentes en riesgo, se canalizaron a diferentes servicios médicos, psicológicos y jurídicos a 8 niñas, 2 niños, 6 adolescentes mujeres, 2 adolescentes hombres, beneficiando a 8 familias.</p>

Continúa



Prevención de Conductas de Riesgo en los Adolescentes

Concepto	Actividades Realizadas
<p>Diagnóstico de Maltrato Infantil.</p>	<p>En coordinación con los 10 Sistemas Municipales DIF, se realizaron estudios diagnósticos de Maltrato Infantil, detectando un total de 362 casos de niñas, niños y adolescentes que sufren de violencia intrafamiliar, de los cuales 191 son del sexo femenino y 171 del sexo masculino, los casos fueron detectados a través de trabajo social, psicología y jurídico de los DIF Municipales, Trabajo Social de Seguridad Pública y Ministerio Público.</p>
<p>Charlas con las y los Adolescentes Sobre Temas de Buen trato en el Noviazgo y la Amistad.</p>	<p>Se realizaron 60 Pláticas de Buen Trato en el Noviazgo y la Amistad, en 8 municipios del Estado, (Armería, Colima, Comala, Cuauhtémoc, Ixtlahuacán, Manzanillo, Minatitlán, Tecomán), en beneficio de 251 adolescentes mujer, 229 adolescentes hombres.</p>
<p>Actividades Educativas Deportivas, Recreativas, y Artísticas que Fomenten la Cultura del Buen Trato, e Involucre la Participación de las Familias y sus Integrantes.</p>	<p>Se realizaron 93 actividades en los 10 municipios del Estado beneficiando con ello a 863 niñas, 803 niños, 143 adolescentes mujeres, 140 adolescentes hombres, 478 adultos mujeres y 64 adultos hombres.</p>
<p>Taller para el Desarrollo de Habilidades de Buen Trato a Familias.</p>	<p>Se realizaron 2 talleres de desarrollo de habilidades de promoción de buen trato, dirigido a niñas, niños, adolescentes, madres, padres cuidadores y tutores en el Municipio de Colima con la participación de 24 niñas, 25 niños, 40 adultos mujeres, 9 adultos hombres, en beneficio de 40 familias.</p>
<p>Taller "Despensa de los Buenos Tratos".</p>	<p>Con el propósito de promover los buenos tratos con niñas y niños de 1 a 5 años de edad, se impartieron 3 Talleres con la Despensa de Buenos Tratos en los municipios de Armería y Manzanillo. La despensa de buen trato consiste en el aprendizaje a través de juegos lúdicos y didácticos, se atendieron 2 centros educativos y se atendieron a 34 niñas y 26 niños.</p>

Continúa



Prevención de Conductas de Riesgo en los Adolescentes

Concepto	Actividades Realizadas
Campaña en Medios "Hagamos un Buen Trato con la Familia, la Escuela, los Amigos y en la Comunidad".	Con el propósito de sensibilizar a la población Sobre el Buen Trato en la Familia, se realizó 1 campaña por 3 meses en la cual se publicitaron 170 spots de radio y 5 espectaculares en transporte público.
Taller "Prevención del Embarazo Adolescente".	Se implementaron 19 talleres de "Prevención del Embarazo Infantil y en Adolescentes" en el que se atendieron a 244 adolescentes mujeres y 231 adolescentes hombres en los municipios de Armería, Colima, Coquimatlán, Cuahtémoc y Tecomán, beneficiando con ello a 19 escuelas secundarias.
Taller "Prenatal y Postnatal para Adolescentes".	Se implementaron 2 talleres "Prenatal y Postnatal" con madres adolescentes y/o en periodo de gestación, se beneficiaron a 10 madres adolescentes en los municipios de Armería e Ixtlahuacán.
Talleres Preventivos Derivados de Estrategias Estatales en Materia de Embarazo Infantil y Adolescente.	Se realizaron 4 talleres productivos de "Bisutería" dirigido a madres adolescentes, atendiendo una población de 5 embarazadas adolescentes y 45 adolescentes mujeres con hijos. Dichos talleres se llevaron a cabo en los municipios de Ixtlahuacán, Manzanillo, Minatitlán y Tecomán.
Educación para la Salud o con Temas Preventivos.	Se realizaron 25 pláticas preventivas de educación para la salud, con temas preventivos en enfermedades de transmisión sexual, cuidados del bebé, violencia en el noviazgo, sexualidad y métodos anticonceptivos en los municipios de Armería, Cuahtémoc, Manzanillo, Minatitlán, Tecomán y Villa de Álvarez, beneficiando a 422 adolescentes mujeres y 350 adolescentes hombres.
Taller "Habilidades para la Vida con Niñas, Niños y Jóvenes".	Se implementaron 16 talleres de "Habilidades para la Vida" en los cuales se previenen conductas adictivas, beneficiando a 102 niñas, 128 niños, 39 adolescentes mujeres y 112 adolescentes hombres de 6 municipios del Estado, (Armería, Coquimatlán, Ixtlahuacán, Manzanillo, Minatitlán y Villa de Álvarez).

Continúa



Prevención de Conductas de Riesgo en los Adolescentes

Concepto	Actividades Realizadas
<p>Taller "Mitos y Realidades de las Drogas. De Joven a Joven".</p>	<p>Se implementaron 33 Talleres sobre "Mitos y Realidades de las Drogas" con el propósito de prevenir su consumo, beneficiando a 148 niñas, 140 niños, 154 adolescentes mujeres y 128 adolescentes hombres de 9 municipios del Estado. (Armería, Colima, Comala, Cuauhtémoc, Ixtlahuacán, Manzanillo, Minatitlán, Tecomán y Villa de Álvarez).</p>
<p>Implementación del Taller "10 Recomendaciones para Prevenir que tus Hijas e Hijos Utilicen Drogas".</p>	<p>Se realizaron 12 talleres sobre las "10 Recomendaciones, para prevenir que tus hijas e hijos utilicen drogas", beneficiando a 364 adultos mujeres y 45 adultos hombres, de 5 municipios del Estado, (Armería, Manzanillo, Minatitlán, Tecomán y Villa de Álvarez).</p>
<p>Pláticas y/o conferencias de Educación para la Salud, con Temas Preventivos en Alcoholismo, Tabaquismo y Adicciones.</p>	<p>Se impartieron 26 pláticas de educación para la salud con temas preventivos en alcoholismo, tabaquismo y adicciones, beneficiando a 386 mujeres adolescentes, 368 adolescentes hombres, de 7 municipios, (Armería, Comala, Coquimatlán, Manzanillo, Minatitlán, Tecomán y Villa de Álvarez).</p>
<p>Canalizaciones a Centros de Atención (Centros de Atención Primaria en Adicciones –CAPA-, C.I.J. y otros).</p>	<p>Se canalizaron a los centros CAPA y CIJ para la atención de las adicciones a 1 adolescente mujer, 6 adolescentes hombres y 5 adultos hombres de los municipios de Armería, Comala, Ixtlahuacán y Manzanillo.</p>



Estrategias para Brindar Servicios de Calidad

Concepto	Actividades Realizadas
<p>Complejo de Atención Integral a Grupos Vulnerables como “Espacio 100 por Ciento Libre de Humo de Tabaco”.</p>	<p>Se verificó el establecimiento para constatar que se cumplieran con las disposiciones establecidas en la Ley General para el Control del Tabaco y el Reglamento de la Ley General para el Control del Tabaco, con el Acta de Verificación No. 16-SL-0600-00847-TZ.</p> <p>Se impartió a todo el personal del DIF Estatal, el Curso sobre el Programa “Edificios Libres de Humo de Tabaco” por parte de la Secretaría de Salud.</p>
<p>Impulsar una Cultura Institucional con Perspectiva de Género y Calidad en los Servicios.</p>	<p>En el mes de mayo se realizó la declaratoria de Espacio 100 por Ciento Libre de Humo de Trabajo para el Complejo para la Atención Integral de Grupos Vulnerables que alberga al DIF Estatal, Instituto para la Atención de Adultos en Plenitud y al Instituto Colimense para la Discapacidad.</p> <p>Se ha garantizado una mayor cobertura y calidad en los servicios, promoviendo el acceso, la seguridad social y estándares de calidad, fortaleciendo procesos de participación ciudadana con sentido de pertenencia, generando y administrando los recursos con eficiencia y transparencia e impulsando un desarrollo sustentable, a través de un equipo de trabajo institucionalizado y comprometido con el respeto a los derechos humanos y la perspectiva de género.</p> <p>Personal del Instituto Colimense de las Mujeres impartió cursos de capacitación, relacionados con temas de Perspectiva de Género, Comunicación y Lenguaje Incluyente, Clima Laboral, para todo el personal del DIF Estatal Colima.</p>

Continúa



Estrategias para Brindar Servicios de Calidad

Concepto	Actividades Realizadas
<p>Mejora Continua, Mediante Estándares de Competencia de Calidad.</p>	<p>Se obtuvieron los siguientes estándares de competencia:</p> <p>EC-0334.- Preparación de alimentos para la población sujeta de asistencia social.</p> <p>EC-076.- Evaluación por competencia.</p> <p>EC-0435.- Prestación de servicios para la atención, cuidado y desarrollo integral de las niñas y los niños en Centros de Atención Infantil.</p>
<p>Organización Institucional y Evaluación del Desempeño de Programas Dentro del DIF Estatal.</p>	<p>Se rediseñaron los procesos de organización institucional que generen cumplimiento con los objetivos planteados por la institución, que sirvan como elemento dinamizador de todos las áreas y un plan de mejora de control interno que garantice la eficacia y eficiencia institucional y la satisfacción laboral, para garantizar la excelencia, reconocimiento y prestigio en los servicios, incrementando con indicadores de resultados con impacto social.</p> <p>Se brindó un Curso de Capacitación dirigido a las instituciones de asistencia social del Estado de Colima, para que se integren en el Directorio Nacional de Instituciones de Asistencia Social, la cual es una herramienta moderna, eficaz y accesible para fortalecer los trabajos de las instituciones en beneficio de las familias mexicanas.</p>

Continua



Estrategias para Brindar Servicios de Calidad

Concepto	Actividades Realizadas
<p>Foro Estatal Sobre Asistencia Social.</p>	<p>Se realizó en el mes de junio el Foro Estatal sobre la Asistencia Social, para recabar propuestas para el Plan Estatal de Desarrollo Colima 2016-2021 y también para el Plan Operativo del DIF Estatal.</p> <p>Se contó con la participación de 170 personas.</p> <p>Se recibieron 200 propuestas.</p> <p>Participaron los 10 municipios del Estado.</p> <p>Participaron 32 instituciones públicas estatales y federales.</p> <p>Participaron 10 asociaciones civiles del Estado.</p>
<p>Actualización del personal de los Centros Asistenciales de Desarrollo Infantil y Estancia Infantil de Suchitlán.</p>	<p>Se capacitó a todo el personal frente a Grupo de los 5 Centros Asistenciales de Desarrollo Infantil y el de la Estancia Infantil de Suchitlán, así como al personal técnico operativo de Servicios Educativos en el curso-taller impartido por la Dirección de Desarrollo Humano del DIF Estatal.</p>
<p>Instalaciones seguras en los Centros Asistenciales de Desarrollo Infantil CADI.</p>	<p>Se cuenta con los Programas Internos de Protección Civil en cada uno de los CADI para mantener las instalaciones conforme lo marca la Ley General de Prestación de Servicios Atención, Cuidado y Desarrollo Integral Infantil, así como la Ley de Guarderías en el Estado de Colima, con el propósito de mantener instalaciones seguras y confiables.</p> <p>Se cuenta con el certificado de cumplimiento por parte de Protección Civil Estatal.</p>

Continúa



Estrategias para Brindar Servicios de Calidad

Concepto	Actividades Realizadas
<p>Mejoramiento de Infraestructura de los Centros Asistenciales de Desarrollo Infantil CADI, Unidad Deportiva Infantil UDIF y Unidad de Servicios Infantiles USI.</p>	<p>Con la aportación de Recurso Federal del Sistema Nacional DIF se mejoraron y remodelaron la infraestructura de los 5 centros Asistenciales de Desarrollo Infantil CADI, la Unidad Deportiva Infantil UDIF y la Unidad de Servicios Infantiles USI; la inversión en estos centros fue de un monto total de 3 millones 873 mil 637 pesos, lo que permitirá a las niñas, niños y adolescentes que acuden a estos centros una mejor seguridad durante el desarrollo de sus actividades.</p>



Esquema Programático de Capacitación Ramo12

Programa/Obra o Acción	Municipio y Localidad	Inversión (pesos)		Fecha de:		Sit. de la obra	Avance (%)		Metas
		Autorizada	Ejercida	Inicio	Término		Fís.	Financ.	
Esquema Programático de Capacitación.	Armerfá								
	Rincón de López, El Puertecito, Cofradía de Juárez, Flor de Coco, Colonia el Campanario, Augusto Gómez Villanueva (Coalatilla) y Los Reyes (Zorrillos)	207 000.0	172 500.0	03/16	11/16	P	82	82	Capacitar a 10 grupos de personas con talleres sobre temas de: Fomento a la Economía, Desarrollo Humano, Cocina, Fortalecimiento a la Comunidad y Fomento a la Salud.
Esquema Programático de Capacitación.	Colima								
	Amarradero, Tinajas, Estapilla, Las Tunas, Mirador de la Cumbre y El Bordo	120 000.0	100 000.0	03/16	11/16	P	82	82	Capacitar a 15 grupos de personas con talleres sobre temas de: Fomento a la economía, Desarrollo Humano, Cocina, Fortalecimiento a la Comunidad y Fomento a la Salud.

Continúa



Esquema Programático de Capacitación Ramo12

Programa/Obra o Acción	Municipio y Localidad	Inversión (pesos)		Fecha de:		Sit. de la obra	Avance (%)		Metas	
		Autorizada	Ejercida	Inicio	Término		Fís.	Financ.		
Comala										
Esquema Programático de Capacitación.	El Remudadero, Agosto, Cofradía de Suchitlán y Los Colomos	125 000.0	104 200.0	03/16	11/16	P	82	82	Capacitar a 18 grupos de personas con talleres sobre temas de: Fomento a la Economía, Desarrollo Humano, Cocina, Fortalecimiento a la Comunidad y Fomento a la Salud.	
	Coquimatlán									
	Jala, Agua Zarca, El Algodonal, La Sidra, Jala	175 000.0	145 000.0	03/16	11/16	P	82	82	Capacitar a 12 grupos de personas con talleres sobre temas de: Fomento a la Economía, Desarrollo Humano, Cocina, Fortalecimiento a la Comunidad y Fomento a la Salud.	

Continúa



Esquema Programático de Capacitación Ramo12

Programa/Obra o Acción	Municipio y Localidad	Inversión (pesos)		Fecha de:		Sit. de la obra	Avance (%)		Metas	
		Autorizada	Ejercida	Inicio	Término		Fís.	Financ.		
Cuauhtémoc										
	Alzada, Palmillas, Montitlán, El Cóbano, Parían y San Joaquín	151 000.0	113 250.0	03/16	11/16	P	82	82	Capacitar a 20 grupos de personas con talleres sobre temas de: Fomento a la Economía, Desarrollo Humano, Cocina, Fortalecimiento a la Comunidad y Fomento a la Salud.	
Ixtlahuacán										
Esquema Programático de Capacitación.	Aquiles Serdán (Tamala), Agua de la Virgen, Las Trancas, Las Conchas y Col. El Calvario	151 000.0	113 250.0	03/16	11/16	P	82	82	Capacitar a 21 grupos de personas con talleres sobre temas de: Fomento a la Economía, Desarrollo Humano, Cocina, Fortalecimiento a la Comunidad y Fomento a la Salud.	
Manzanillo										
	Col. Libertad	30 000.0	25 000.0	03/16	11/16	P	82	82	Capacitar a 1 grupo de personas con taller sobre tema de: Fomento a la Economía y Cocina.	

Continúa



Esquema Programático de Capacitación Ramo12

Programa/Obra o Acción	Municipio y Localidad	Inversión (pesos)		Fecha de:		Sit. de la obra	Avance (%)		Metas
		Autorizada	Ejercida	Inicio	Término		Fís.	Financ.	
		Minatitlán							
	Paticajo, La Loma, El Sauz, San Antonio, Ranchitos, Agua Salada, Ranchitos y La Playita	212 000.0	176 000.0	03/16	11/16	P	82	82	Capacitar a 16 grupos de personas con talleres sobre temas de: Fomento a la Economía, Desarrollo Humano, Cocina, Fortalecimiento a la Comunidad y Fomento a la Salud.
Esquema Programático de Capacitación.		Tecomán							
	Caleras, Cerro de Ortega, Callejones, San Miguel del Ojo de Agua, Cofradía de Hidalgo, Cofradía de Morelos, El Saucito y Chanchopa	222 000.0	185 000.0	03/16	11/16	P	82	82	Capacitar a 27 grupos de personas con talleres sobre temas de: Cocina, Desarrollo Humano, Fortalecimiento a la Economía, Belleza y Fortalecimiento de la Salud.

Continúa



Esquema Programático de Capacitación Ramo12

Programa/Obra o Acción	Municipio y Localidad	Inversión (pesos)		Fecha de:		Sit. de la obra	Avance (%)		Metas
		Autorizada	Ejercida	Inicio	Término		Fís.	Financ.	
	Villa de Álvarez								
	Picachos, Juluapan, Mixcoate, Joyitas y Agua Dulce	127 000.0	105 800.0	03/16	11/16	P	82	82	Capacitar a 28 grupos de personas con talleres sobre temas de: Fomento a la Economía, Desarrollo Humano, Cocina, Fortalecimiento a la Comunidad y Fomento a la Salud.
Total		1 520 000.0	1 240 000.0						

Situación de la obra: T = Terminada P = En Proceso S = En Servicio E = Equipamiento



**Promoción a la Adecuada Alimentación de las Familias
Raciones Alimenticias
Ramo 33**

Programa/Obra o Acción	Municipio y Localidad	Inversión (pesos)		Fecha de:		Sit. de la obra	Avance (%)		Metas
		Autorizada	Ejercida	Inicio	Término		Fís.	Financ.	
	Armería	3 461 390.4	2 769 112.3	01/16	12/16	P	80	80	3 mil 950 beneficiarios, 536 mil 148 raciones.
	Colima	4 649 241.4	3 719 393.1	01/16	12/16	P	80	80	4 mil 300 beneficiarios, 771 mil 480 raciones.
	Comala	2 787 860.4	2 230 288.3	01/16	12/16	P	80	80	3 mil 500 beneficiarios, 506 mil 257 raciones,
Programa Desayunos Escolares/Raciones de Comida Caliente para Niños, Niñas y Adolescentes que acuden a planteles del Sistema Educativo Nacional.	Coquimatlán	2 061 811.4	1 649 449.1	01/16	12/16	P	80	80	2 mil 600 beneficiarios, 377 154 raciones.
	Cuauhtémoc	1 940 328.5	1 552 262.8	01/16	12/16	P	80	80	2 mil 200 beneficiarios, 268 mil 848 raciones.
	Ixtlahuacán	1 073 898.3	859 118.6	01/16	12/16	P	80	80	1 mil 200 beneficiarios, 189 mil 326 raciones.
	Manzanillo	5 320 183.1	4 464 146.5	01/16	12/16	P	80	80	7 mil beneficiarios, 1 millón 124 mil 157 raciones.
	Minatitlán	1 896 457.6	1 517 166.1	01/16	12/16	P	80	80	2 mil 150 beneficiarios, 283 mil 045 raciones.

Continúa



**Promoción a la Adecuada Alimentación de las Familias
Raciones Alimenticias
Ramo 33**

Programa/Obra o Acción	Municipio y Localidad	Inversión (pesos)		Fecha de:		Sit. de la obra	Avance (%)		Metas
		Autorizada	Ejercida	Inicio	Término		Fís.	Financ.	
Programa Desayunos Escolares/Raciones de Comida Caliente para Niños, Niñas y Adolescentes que acuden a planteles del Sistema Educativo Nacional.	Tecomán	7 231 942.3	5 978 353.8	01/16	12/16	P	80	80	8 mil 500 beneficiarios, 1 millón 330 mil 797 raciones.
	Villa de Álvarez	3 863 301.4	3 090 641.1	01/16	12/16	P	80	80	4 mil beneficiarios, 675 mil 383 raciones.
Total		34 286 414.8	27 829 931.7						

Situación de la obra: T = Terminada P = En Proceso S = En Servicio E = Equipamiento



Atención a Menores de 5 Años en Riesgo, No Escolarizados NUTRE-DIF Ramo 33

Programa/Obra o Acción	Municipio y Localidad	Inversión (pesos)		Fecha de:		Sit. de la obra	Avance (%)		Metas
		Autorizada	Ejercida	Inicio	Término		Fís.	Financ.	
Dotaciones Alimentarias Niños Menores de 5 años no Escolarizados.	Armería	212 878.7	62 118.0	01/16	12/16	P	30	30	Beneficiar a 102 niñas y niños menores de 5 años con algún grado de desnutrición.
Dotaciones Alimentarias Niños Menores de 5 años no Escolarizados.	Colima	258 793.7	75 516.0	01/16	12/16	P	30	30	Beneficiar a 122 niñas y niños menores de 5 años con algún grado de desnutrición.
Dotaciones Alimentarias Niños Menores de 5 años no Escolarizados.	Comala	139 832.1	40 803.0	01/16	12/16	P	30	30	Beneficiar a 69 niñas y niños menores de 5 años con algún grado de desnutrición.
Dotaciones Alimentarias Niños Menores de 5 años no Escolarizados.	Coquimatlán	187 834.1	54 810.0	01/16	12/16	P	30	30	Beneficiar a 90 niñas y niños menores de 5 años con algún grado de desnutrición.
Dotaciones Alimentarias Niños Menores de 5 años no Escolarizados.	Cuauhtémoc	125 222.8	36 540.0	01/16	12/16	P	30	30	Beneficiar a 60 niñas y niños menores de 5 años con algún grado de desnutrición.

Continúa



Atención a Menores de 5 Años en Riesgo, No Escolarizados NUTRE-DIF Ramo 33

Programa/Obra o Acción	Municipio y Localidad	Inversión (pesos)		Fecha de:		Sit. de la obra	Avance (%)		Metas
		Autorizada	Ejercida	Inicio	Término		Fís.	Financ.	
Dotaciones Alimentarias Niños Menores de 5 años no Escolarizados.	Ixtlahuacán	56 350.2	16 443.0	01/16	12/16	P	30	30	Beneficiar a 27 niñas y niños menores de 5 años con algún grado de desnutrición.
Dotaciones Alimentarias Niños Menores de 5 años no Escolarizados.	Manzanillo	208 704.6	60 900.0	01/16	12/16	P	30	30	Beneficiar a 101 niñas y niños menores de 5 años con algún grado de desnutrición.
Dotaciones Alimentarias Niños Menores de 5 años no Escolarizados.	Minatitlán	204 530.5	59 682.0	01/16	12/16	P	30	30	Beneficiar a 98 niñas y niños menores de 5 años con algún grado de desnutrición.
Dotaciones Alimentarias Niños Menores de 5 años no Escolarizados.	Tecomán	313 056.9	91 350.0	01/16	12/16	P	30	30	Beneficiar a 150 niñas y niños menores de 5 años con algún grado de desnutrición.
Dotaciones Alimentarias Niños Menores de 5 años no Escolarizados.	Villa de Álvarez	200 356.4	58 464.0	01/16	12/16	P	30	30	Beneficiar a 95 niñas y niños menores de 5 años con algún grado de desnutrición.
Total		1 907 560.0	556 626.0						

Situación de la obra: T = Terminada P = En Proceso S = En Servicio E = Equipamiento



**Promoción a la Adecuada Alimentación de las Familias
Proyectos Productivos UNIPRODES
Ramo 33**

Programa/Obra o Acción	Municipio y Localidad	Inversión (pesos)		Fecha de:		Sit. de la obra	Avance (%)		Metas
		Autorizada	Ejercida	Inicio	Término		Fís.	Financ.	
	Armería								
	Cofradía de Juárez	5 800.0	5 800.0	03/16	10/16	T	100	100	
	Colima								
	Etapilla y Las Tunas	23 000.0	23 000.0	03/16	10/16	T	100	100	Aprobación de 18 proyectos relacionados con:
Proyectos Productivos UNIPRODES.	Cuahtémoc								
	Palmillas y Alzada	23 000.0	23 000.0	03/16	10/16	T	100	100	Cría y engorda de pollos y gallinas ponedoras, de chivos y de lechones, lonchería, panadería, pastelería y salón de belleza.
	Coquimatlán								
	Agua Zarca, El Algodonal, La Sidra y Jala	33 000.0	33 000.0	03/16	10/16	T	100	100	Beneficio para 328 personas en 101 familias.
	Manzanillo								
	Col. Libertad	12 000.0	12 000.0	03/16	10/16	T	100	100	

Continúa



**Promoción a la Adecuada Alimentación de las Familias
Proyectos Productivos UNIPRODES
Ramo 33**

Programa/Obra o Acción	Municipio y Localidad	Inversión (pesos)		Fecha de:		Sit. de la obra	Avance (%)		Metas
		Autorizada	Ejercida	Inicio	Término		Fís.	Financ.	
Proyectos Productivos UNIPRODES.	Minatitlán								Aprobación de 18 proyectos relacionados con:
	Paticajo, San Antonio, Agua Salada, Ranchitos y La Loma	29 200.0	29 200.0	03/16	10/16	T	100	100	Cría y engorda de pollos y gallinas ponedoras, de chivos y de lechones, lonchería, panadería, pastelería y salón de belleza.
	Villa de Álvarez								Beneficio para 328 personas en 101 familias.
	Juluapan	9 000.0	9 000.0	03/16	10/16	T	100	100	
Total		135 000.0	135 000.0						

Situación de la obra: T = Terminada, P = En Proceso, S = En Servicio, E = Equipamiento



**Promoción a la Adecuación de las Familias
Asistencia Alimentaria a Sujetos Vulnerables
Ramo 33**

Programa/Obra o Acción	Municipio y Localidad	Inversión (pesos)		Fecha de:		Sit. de la obra	Avance (%)		Metas
		Autorizada	Ejercida	Inicio	Término		Fís.	Financ.	
Entrega de dotaciones alimentarias mensuales.	Armería	616 435.6	463 991.1	01/16	12/16	P	75	75	370 beneficiarios.
Entrega de dotaciones alimentarias mensuales.	Comala	966 304.5	727 337.4	01/16	12/16	P	75	75	230 beneficiarios.
Entrega de dotaciones alimentarias mensuales.	Colima	383 189.7	288 426.9	01/16	12/16	P	75	75	580 beneficiarios.
Entrega de dotaciones alimentarias mensuales.	Coquimatlán	383 189.7	288 426.9	01/16	12/16	P	75	75	230 beneficiarios.
Entrega de dotaciones alimentarias mensuales.	Cuauhtémoc	383 189.7	288 426.9	01/16	12/16	P	75	75	230 beneficiarios.
Entrega de dotaciones alimentarias mensuales.	Ixtlahuacán	333 208.4	250 806.0	01/16	12/16	P	75	75	200 beneficiarios.
Entrega de dotaciones alimentarias mensuales.	Manzanillo	966 304.5	727 337.4	01/16	12/16	P	75	75	580 beneficiarios.
Entrega de dotaciones alimentarias mensuales.	Minatitlán	383 189.7	288 426.9	01/16	12/16	P	75	75	230 beneficiarios.

Continúa



**Promoción a la Adecuación de las Familias
Asistencia Alimentaria a Sujetos Vulnerables
Ramo 33**

Programa/Obra o Acción	Municipio y Localidad	Inversión (pesos)		Fecha de:		Sit. de la obra	Avance (%)		Metas
		Autorizada	Ejercida	Inicio	Término		Fís.	Financ.	
Entrega de dotaciones alimentarias mensuales.	Tecomán	499 812.7	376 209.0	01/16	12/16	P	75	75	300 beneficiarios.
Entrega de dotaciones alimentarias mensuales.	Villa de Álvarez	499 812.7	376 209.0	01/16	12/16	P	75	75	300 beneficiarios.
Total		5 414 637.2	4 075 597.5						

Situación de la obra: T = Terminada, P = En Proceso, S = En Servicio, E = Equipamiento



Subprograma de Infraestructura, Rehabilitación y/o Equipamiento de Espacios Alimentarios Cruzada Nacional Contra el Hambre

Programa/Obra o Acción	Municipio y Localidad	Inversión (pesos)		Fecha de:		Sit. de la obra	Avance (%)		Metas
		Autorizada	Ejercida	Inicio	Término		Fís.	Financ.	
Equipamiento de Espacios Alimentarios.	Colima: El Chanal y Piscila								
	Comala: La Caja y Suchitlán								
	Coquimatlán: Agua Zarca y Pueblo Juárez								Equipar 15 espacios alimentarios.
	Ixtlahuacán: La Presa (Barranca del Reboso)	471 238.7	471 238.7	07/16	10/16	E	100	100	Beneficiar a 1 mil 300 personas y 1 mil 015 familias.
	Minatitlán: El Terrero								
	Tecomán: Col. Ladislao Moreno, Noriega Pizano								
Total		471 238.7	471 238.7						

Situación de la obra: T = Terminada P = En Proceso S = En Servicio E = Equipamiento



Apoyo y Servicios a la Población Más Vulnerable Mejoramiento de Vivienda Ramo 33

Programa/Obra o Acción	Municipio y Localidad	Inversión (pesos)		Fecha de:		Sit. de la obra	Avance (%)		Metas
		Autorizada	Ejercida	Inicio	Término		Fís.	Financ.	
Mejoramiento de Vivienda Ramo 33	Armería								
	El Campanario	44 600.0	44 600.0	03/16	10/16	T	100	100	Beneficiar a 15 familias mejorando su vivienda.
	Colima								
	Etapilla	17 280.0	17 280.0	03/16	10/16	T	100	100	Beneficiar a 9 familias con enjarre, piso firme.
	Comala								
Agosto, Remudadero y Los Colomos	19 840.0	19 840.0	03/16	10/16	T	100	100	Beneficiar a 43 familias con techos y muros.	
Coquimatlán									
Agua Zarca	4 200.0	4 200.0	03/16	10/16	T	100	100	Beneficiar a 23 familias con techos y muros.	

Continúa



Apoyo y Servicios a la Población Más Vulnerable Mejoramiento de Vivienda Ramo 33

Programa/Obra o Acción	Municipio y Localidad	Inversión (pesos)		Fecha de:		Sit. de la obra	Avance (%)		Metas		
		Autorizada	Ejercida	Inicio	Término		Fís.	Financ.			
Cuahtémoc											
Mejoramiento de Vivienda Ramo 33	El Cóbano y Montitlán	38 520.0	38 520.0	03/16	10/16	T	100	100	Beneficiar a 19 familias con enjarres de muros y techos.		
	Ixtlahuacán										
	Aquiles Serdán, (Tamala), EL Calvario y Las Conchas	49 960.0	49 960.0	03/16	10/16	T	100	100	Beneficiar a 41 familias con techos y enjarres de muros.		
	Manzanillo										
	Col. Libertad	4 200.0	4 200.0	03/16	10/16	T	100	100	Beneficiar a 12 familias con pisos y enjarres.		
Minatitlán											
Ranchitos, La Loma, Paticajo, El Sauz y Agua Salada	87 200.0	87 200.0	03/16	10/16	T	100	100	Beneficiar a 75 familias con enjarres en muros, láminas y pisos firmes.			

Continúa



Apoyo y Servicios a la Población Más Vulnerable Mejoramiento de Vivienda Ramo 33

Programa/Obra o Acción	Municipio y Localidad	Inversión (pesos)		Fecha de:		Sit. de la obra	Avance (%)		Metas	
		Autorizada	Ejercida	Inicio	Término		Fís.	Financ.		
Tecomán										
	Saucito	2 800.0	2 800.0	03/16	10/16	T	100	100	Beneficiar a 14 familias techos, pisos y enjarres.	
Villa de Álvarez										
	Juluapan y Agua Dulce	31 400.0	31 400.0	03/16	10/16	T	100	100	Beneficiar a 25 familias techos, pisos y enjarres.	
Total		300 000.0	300 000.0							

Situación de la obra: T = Terminada, P = En Proceso, S = En Servicio, E = Equipamiento



**Promoción a la Adecuación Alimentaria de las Familias
Comedores Comunitarios
Ramo 33**

Programa/Obra o Acción	Municipio y Localidad	Inversión (pesos)		Fecha de:		Sit. de la obra	Avance (%)		Metas
		Autorizada	Ejercida	Inicio	Término		Fís.	Financ.	
Comedores Comunitarios.	Armería	366 416.3	230 146.1	01/16	12/16	P	63	63	30 mil 536 raciones de comida a 215 beneficiarios/as.
Comedores Comunitarios.	Colima	356 706.1	224 047.1	01/16	12/16	P	63	63	31 mil 206 raciones de comida a 140 beneficiarios/as.
Comedores Comunitarios.	Comala	262 123.9	164 640.0	01/16	12/16	P	63	63	22 mil 353 raciones de comida a 115 beneficiarios/as.
Comedores Comunitarios.	Coquimatlán	286 683.6	180 066.0	01/16	12/16	P	63	63	24 mil 375 raciones de comida a 136 beneficiarios/as.
Comedores Comunitarios.	Cuauhtémoc	32 861.0	20 640.0	01/16	12/16	P	63	63	2 mil 580 raciones de comida a 60 beneficiarios/as.

Continúa



**Promoción a la Adecuación Alimentaria de las Familias
Comedores Comunitarios
Ramo 33**

Programa/Obra o Acción	Municipio y Localidad	Inversión (pesos)		Fecha de:		Sit. de la obra	Avance (%)		Metas
		Autorizada	Ejercida	Inicio	Término		Fís.	Financ.	
Comedores Comunitarios.	Ixtlahuacán	325 919.4	204 710.0	01/16	12/16	P	63	63	27 mil 325 raciones de comida a 180 beneficiarios/as.
Comedores Comunitarios.	Manzanillo	43 814.7	27 520.0	01/16	12/16	P	63	63	3 mil 440 raciones de comida a 80 beneficiarios/as.
Comedores Comunitarios.	Minatitlán	309 652.3	194 492.6	01/16	12/16	P	63	63	26 mil 103 raciones de comida a 153 beneficiarios/as.
Comedores Comunitarios.	Tecomán	602 407.3	378 372.0	01/16	12/16	P	63	63	51 mil 712 raciones de comida a 311 beneficiarios/as.
Comedores Comunitarios.	Villa de Álvarez	172 203.5	108 161.0	01/16	12/16	P	63	63	14 mil 570 raciones de comida a 60 beneficiarios/as.
Total		2 758 788.1	1 732 794.8						

Situación de la obra: T = Terminada P = En Proceso S = En Servicio E = Equipamiento



Programa de Atención a Jornaleros Agrícolas Raciones Alimenticias DIF Estatal Colima

Programa/Obra o Acción	Municipio y Localidad	Inversión (pesos)		Fecha de:		Sit. de la obra	Avance (%)		Metas	
		Autorizada	Ejercida	Inicio	Término		Fís.	Financ.		
Armería										
Raciones Caliente.	de Comida	Flor de Coco, Periquillos, Cofradía de Juárez, El Puertecito, Rincón de López, Augusto Gómez Villanueva (Coalatilla), La Atravesada y Los Reyes (Zorrillos)	1 812 960.0	1 812 960.0	02/16	05/16	T	100	100	1 mil 410 beneficiarios.
Cuahtémoc										
Raciones Caliente.	de Comida	El Trapiche, San Joaquín, Quesería, Chiapa, Ocotillo y El Cóbano	898 560.0	898 560.0	02/16	05/16	T	100	100	936 beneficiarios.

Continúa



Programa de Atención a Jornaleros Agrícolas Raciones Alimenticias DIF Estatal Colima

Programa/Obra o Acción	Municipio y Localidad	Inversión (pesos)		Fecha de:		Sit. de la obra	Avance (%)		Metas	
		Autorizada	Ejercida	Inicio	Término		Fís.	Financ.		
Tecomán										
Raciones Caliente.	de Comida	Cofradía de Morelos, Crucero de la Primavera y Cerro de Ortega	768 000.0	768 000.0	02/16	05/16	T	100	100	1 mil 492 beneficiarios.
Manzanillo										
Raciones Caliente.	de Comida	Las Juntas (La Floreña), La Central, Chandiablo, Veladero de los Otates y El Chavarín	876 960.0	876 960.0	02/16	05/16	T	100	100	609 beneficiarios.
Total			4 356 480.0	4 356 480.0						

Situación de la Obra: T = Terminada, P = Proceso, S = En Servicio, E = Equipamiento



Huertos de Traspatio Cuotas de Recuperación

Programa/Obra o Acción	Municipio y Localidad	Inversión (pesos)		Fecha de:		Sit. de la obra	Avance (%)		Metas	
		Autorizada	Ejercida	Inicio	Término		Fís.	Financ.		
Armería										
	Coalatilla, Cofradía de Morelos, Col Emiliano Zapata, Centro, Col. Allende y Col. Independencia	68 000.0	68 000.0	02/16	10/16	T	100	100	4 invernaderos en piso y 2 en azotea que beneficiaron a 258 personas.	
Colima										
Implementación de Invernaderos e Invernaderos en Azoteas.	Tepames y El Bordo	17 000.0	17 000.0	02/16	10/16	T	100	100	1 invernadero en piso que benefició a 154 estudiantes y 1 invernadero en azotea que benefició a una familia.	
Comala										
	Becerrera y Zacualpan	34 000.0	34 000.0	02/16	10/16	T	100	100	1 invernadero en piso que benefició a 23 estudiantes y 1 invernadero en azotea que benefició a 60 personas.	

Continúa



Huertos de Traspatio Cuotas de Recuperación

Programa/Obra o Acción	Municipio y Localidad	Inversión (pesos)		Fecha de:		Sit. de la obra	Avance (%)		Metas
		Autorizada	Ejercida	Inicio	Término		Fís.	Financ.	
Coquimatlán									
	Jala y Las Moras	17 000.0	17 000.0	02/16	10/16	T	100	100	1 invernaderos en piso que benefició a 63 estudiantes y 1 en azotea que benefició a 1 familia.
Cuauhtémoc									
Implementación de Invernaderos e Invernaderos en Azoteas.	Buenavista y El Toreo	17 000.0	17 000.0	02/16	10/16	T	100	100	1 invernadero en piso que benefició a 180 estudiantes y 2 invernaderos en azotea que beneficiaron a 2 familias.
Ixtlahuacán									
	La Presa, Las Conchas y Centro	51 000.0	51 000.0	02/16	10/16	T	100	100	3 invernaderos en piso que benefició a 290 estudiantes y 2 invernaderos en azotea que beneficiaron a 2 familias.

Continúa



Huertos de Traspatio Cuotas de Recuperación

Programa/Obra o Acción	Municipio y Localidad	Inversión (pesos)		Fecha de:		Sit. de la obra	Avance (%)		Metas	
		Autorizada	Ejercida	Inicio	Término		Fís.	Financ.		
Manzanillo										
	Jalipa y Centro	17 000.0	17 000.0	02/16	10/16	T	100	100	1 invernadero en piso que benefició a 185 estudiantes y 1 en azotea que benefició a una familia.	
Minatitlán										
Implementación de Invernaderos e Invernaderos en Azoteas.	El Terrero y Paticajo	34 000.0	34 000.0	02/16	10/16	T	100	100	1 invernadero en piso que benefició a 19 estudiantes y 1 invernadero en azotea que benefició a 60 personas.	
Tecomán										
	Cofradías de Morelos, Col. Las Palmas y Col. Gustavo Vázquez	34 000.0	34 000.0	02/16	10/16	T	100	100	2 invernaderos en piso que benefició a 324 estudiantes y 1 invernadero en azotea que benefició a 1 familia.	

Continúa



Huertos de Traspatio Cuotas de Recuperación

Programa/Obra o Acción	Municipio y Localidad	Inversión (pesos)		Fecha de:		Sit. de la obra	Avance (%)		Metas
		Autorizada	Ejercida	Inicio	Término		Fís.	Financ.	
Implementación de Invernaderos e Invernaderos en Azoteas.	Villa de Álvarez Col. La Reserva y Tabachines	17 000.0	17 000.0	02/16	10/16	T	100	100	1 invernadero en piso que benefició a 150 estudiantes y 1 en azotea que benefició a una familia.
Total		306 000.0	306 000.0						

Situación de la obra: T = Terminada P = En Proceso S = En Servicio E = Equipamiento



Acciones Realizadas para la Atención de los Adultos Mayores

Concepto	Actividades Realizadas
Programa Especial, Agosto Mes del Adulto Mayor.	El Programa General Interinstitucional conmemorativo del Día Nacional del Adulto Mayor en su Edición 2016, generó 202 acciones que se realizaron en agosto, bajo el lema "Envejecer Viviendo", en localidades de los 10 municipios del Estado. La participación de 20 dependencias de los 3 órdenes de gobierno, hizo posible la participación y el beneficio de 45 mil 253 adultos mayores y sus familias con actividades de lo más variado en el ámbito artístico, deportivo, de capacitación, reconocimiento, convivencia, acciones preventivas en salud, culturales e intergeneracionales.
Cursos de Computación.	Se realizaron 8 cursos de computación en los municipios de Colima, Villa de Álvarez, Manzanillo, Coquimatlán y Cuauhtémoc, dirigidos a desarrollar las habilidades de las personas adultas mayores en el uso de la tecnología, para cumplimentar su instrucción básica y el contacto con la sociedad digital.
Cursos y Talleres de Capacitación en Desarrollo Humano.	Se realizaron 77 sesiones que beneficiaron a 1 mil 083 adultos mayores y cuidadores, fortaleciendo los temas de salud, alimentación saludable, manejo de emociones, apoyo familiar y duelo; mismas que se desarrollaron en los 10 municipios del Estado.
Fortalecimiento de la Solidaridad Intergeneracional.	2 mil 900 jóvenes de bachillerato y niños de preescolar participaron en 17 charlas con el tema " La Experiencia se comparte" , realizadas en planteles de Colima, Villa de Álvarez, Coquimatlán y Manzanillo; con el objetivo de fortalecer el vínculo entre las generaciones, el respeto y la admiración por personas longevas que compartieron importantes testimonios de vida.
Coordinación Jurídica y Procuraduría del Adulto Mayor.	Se han beneficiado a 1 mil 915 personas adultas mayores y familiares mediante la intervención jurídica a través de mediaciones, asistencia en el Ministerio Público y Juzgados Estatales y Federales; asimismo en coordinación con la Policía Estatal Preventiva, con el acompañamiento del personal adscrito a dicha dependencia, se logró que el 50 por ciento de los asuntos se resolvieran con mayor facilidad al hacer las visitas domiciliarias y de seguimiento.

Continúa



Acciones Realizadas para la Atención de los Adultos Mayores

Concepto	Actividades Realizadas
Salud Mental Y Emocional.	Se realizaron 158 acciones de orientación y valoración psicológica en beneficio del adulto mayor y sus familias.
Acciones Coordinadas en Salud.	<p>En coordinación con la SSA se impartieron 18 pláticas con temáticas de interés para nuestra población objetivo como son: Salud Bucal, Nutrición, Duelo, Enfermedades Crónicas, Sexualidad y Osteoporosis, beneficiando con ello un total 392 personas.</p> <p>El Área de Trabajo Social, es el primer contacto que se tiene con las personas que acuden al IAAP solicitando algunos de los servicios que se brindan, en el periodo que se informa en general se atendieron a 2 mil 164 personas, de las cuales 774 se beneficiaron con acciones de esta área.</p> <ul style="list-style-type: none"> • 254 visitas domiciliarias realizadas para la atención y seguimiento de casos, aplicación de encuesta de Dx y evaluación del Programa Cama Digna y de Verificación. • 195 casos de adultos mayores atendidos por el área. • 56 estudios socioeconómicos aplicados. • 8 oficios elaborados de Gestión y/o canalización realizadas a los asilos, dependencias municipales o estatales. • 9 camas completas entregadas. • 40 solicitudes de camas levantadas. • 47 casos canalizados al área jurídica. • 11 complementación de expedientes y canalización de solicitudes para auxiliares auditivos. • 154 complementación de expedientes y canalización de solicitudes para aparatos funcionales.
Acciones de Gestión y Trabajo Social.	

Continúa



Acciones Realizadas para la Atención de los Adultos Mayores

Concepto	Actividades Realizadas
Credencialización.	Se emitieron 350 nuevas credenciales para adultos mayores, llegando a un total de 6 mil 552. Con estas acciones, se permite la identificación de la persona más la posibilidad de acceso a 180 descuentos en servicios y artículos de empresas que tienen convenio con el IAAP.
Formalizar Convenios de Colaboración con empresas para el otorgamiento de descuentos en productos y servicios para los adultos mayores	Se firmaron 40 convenios de colaboración con distintas empresas colimenses para que otorguen descuentos en productos y servicios que beneficiarán a los 6 mil 500 adultos mayores que cuentan con la credencial del IAAP.
Cine Forum.	En los lugares de reunión habitual de los grupos de personas mayores, se generaron 12 espacios de cultura y entretenimiento para quienes no tienen la oportunidad de acudir a un complejo de cinemas, proyectándose mismo número de películas a una audiencia de 360 personas.



Pensión para Adultos Mayores Inversión Federal

Programa/Obra o Acción	Municipio y Localidad	Inversión (pesos)		Fecha de:		Sit. de la obra	Avance (%)		Metas
		Autorizada	Ejercida	Inicio	Término		Fís.	Financ.	
Pensión Programa Adultos 65 y Más.	Armería	10 804 240.0	10 804 240.0	02/16	08/16	T	100	100	2 mil 322 beneficiarios.
Pensión Programa Adultos 65 y Más.	Colima	35 462 360.0	35 462 360.0	02/16	08/16	T	100	100	7 mil 728 beneficiarios.
Pensión Programa Adultos 65 y Más.	Comala	8 304 440.0	8 304 440.0	02/16	08/16	T	100	100	1 mil 772 beneficiarios.
Pensión Programa Adultos 65 y Más.	Coquimatlán	7 385 720.0	7 385 720.0	02/16	08/16	T	100	100	1 mil 589 beneficiarios.
Pensión Programa Adultos 65 y Más.	Cuahtémoc	10 153 480.0	10 153 480.0	02/16	08/16	T	100	100	2 mil 189 beneficiarios.
Pensión Programa Adultos 65 y Más.	Ixtlahuacán	2 721 360.0	2 721 360.0	02/16	08/16	T	100	100	584 beneficiarios.
Pensión Programa Adultos 65 y Más.	Manzanillo	27 272 760.0	27 272 760.0	02/16	08/16	T	100	100	5 mil 841 beneficiarios.
Pensión Programa Adultos 65 y Más.	Minatitlán	3 016 000.0	3 016 000.0	02/16	08/16	T	100	100	688 beneficiarios.

Continúa



Pensión para Adultos Mayores Inversión Federal

Programa/Obra o Acción	Municipio y Localidad	Inversión (pesos)		Fecha de:		Sit. de la obra	Avance (%)		Metas
		Autorizada	Ejercida	Inicio	Término		Fís.	Financ.	
Pensión Programa Adultos 65 y Más.	Tecomán	27 257 680.0	27 257 680.0	02/16	08/16	T	100	100	5 mil 859 beneficiarios.
Pensión Programa Adultos 65 y Más.	Villa de Álvarez	16 932 520.0	16 932 520.0	02/16	08/16	T	100	100	3 mil 796 beneficiarios.
Total		149 310 560.0	149 310 560.0						

Situación de la obra: T = Terminada, P = En Proceso, S = En Servicio, E = Equipamiento



Atención a los Migrantes Colimenses

Concepto	Actividades Realizadas
Atención a migrantes colimenses.	Se tramitaron 250 visas a los Estados Unidos, destacando entre ellas 21 para trabajo temporal y 115 con carácter de urgencia, especialmente a grupos de la comunidad lésbico-gay, delegaciones artísticas y deportivas y 10 visas para casos graves de salud familiar y/o para asistir a funerales.
Repatriación de restos de paisanos.	Se repatriaron 4 personas que fallecieron durante el año por diversas causas en USA. A sus familias se les prestaron múltiples gestiones y apoyos ante la Secretaría de Relaciones Exteriores y los Consulados Mexicanos de la región donde fallecieron.
Casa Colima en California.	Sigue siendo el centro de referencia por los servicios personales y electrónicos que brindan, por tal motivo y a pesar de la difícil situación financiera, se tomó la decisión de continuar con los servicios y atención para nuestros paisanos.
Apostillado de documentos.	Por medio de Casa Colima que se encuentra en California se solicita la gestión y ellos se encargan del apostillamiento.
Pasaporte Mexicano.	Se solicita la cita vía telefónica del interesado en las oficinas de Relaciones Exteriores.
Social Security.	Contactamos al Consulado Americano en el Departamento de Beneficios Federal en donde se ingresa el seguro del interesado y ellos ya tienen el trato directo.
Asesoría y trámite.	Se brindó orientación y asesoría a 25 personas sobre todos los servicios relacionados a la atención de los migrantes colimenses.



3 X 1 para Migrantes Inversión Federal

Programa/Obra o Acción	Municipio y Localidad	Inversión (pesos)		Fecha de:		Sit. de la obra	Avance (%)		Metas	
		Autorizada	Ejercida	Inicio	Término		Fís.	Financ.		
Colima										
Beca Heriberto Farías Vaca 2016.	Colima	55 000.0	55 000.0	09/16	10/16	T	100	100	46 becas.	
Subtotal		55 000.0	55 000.0							
Coquimatlán										
Mejoramiento de la red de drenaje sanitario en la Colonia Jardines del Llano.	Coquimatlán	228 106.9	182 485.5	09/16	10/16	P	75	80	1 obra.	
Mejoramiento de la red de agua potable en la Colonia Jardines del Llano.	Coquimatlán	155 717.6	124 574.0	09/16	10/16	T	100	80	1 obra.	
Construcción del muro de contención en la Colonia Elías Zamora Verduzco.	Coquimatlán	132 000.0	105 600.0	09/16	10/16	P	75	80	1 obra.	
Construcción de tanque Elevado de agua potable en la colonia Jardines del Llano.	Coquimatlán	828 131.7	662 505.3	09/16	10/16	T	100	80	1 obra.	
Subtotal		1 343 956.2	1 075 164.8							

Continúa



3 X 1 para Migrantes Inversión Federal

Programa/Obra o Acción	Municipio y Localidad	Inversión (pesos)		Fecha de:		Sit. de la obra	Avance (%)		Metas	
		Autorizada	Ejercida	Inicio	Término		Fís.	Financ.		
Ixtlahuacán										
Producción y comercialización de papaya de calidad.	Agua de la Virgen	244 433.5	244 433.5	05/16	10/16	T	100	100	1 proyecto.	
Becas para estudiantes del municipio.	Ixtlahuacán	128 925.0	103 140.0	06/16	10/16	P	70	80	1 proyecto.	
Acondicionamiento del sistema de agua potable en El Camichín.	26 de Julio	245 419.8	196 335.8	06/16	10/16	P	70	80	1 sistema.	
Construcción de tanque regulador y línea de conducción.	La Presa (Barranca del Rebozo)	886 428.8	709 143.1	06/16	10/16	P	70	80	1 tanque.	
Ampliación de red subterránea en baja tensión.	Ixtlahuacán	31 912.0	25 529.6	06/16	10/16	P	70	80	1 obra.	
Construcción de centro de salud.	Las Trancas	425 848.1	340 678.5	08/16	10/16	P	70	80	1 centro.	
Ampliación de red eléctrica y alumbrado público.	Aquiles Serdán (Tamala)	39 245.8	31 396.7	08/16	10/16	P	70	80	1 obra.	

Continúa



3 X 1 para Migrantes Inversión Federal

Programa/Obra o Acción	Municipio y Localidad	Inversión (pesos)		Fecha de:		Sit. de la obra	Avance (%)		Metas
		Autorizada	Ejercida	Inicio	Término		Fís.	Financ.	
Ampliación de alumbrado público en Ixtlahuacán y la Tepamera.	La Tepamera	51 250.0	41 000.0	08/16	10/16	P	70	80	1 obra.
Ampliación de línea de drenaje en el Barrio El Cerrito.	Ixtlahuacán	692 433.6	553 946.9	08/16	10/16	P	70	80	1 obra.
Ampliación de línea de drenaje en el Barrio Ojo de Agua.	Ixtlahuacán	428 834.4	343 067.5	08/16	10/16	P	70	80	1 obra.
Ampliación de red eléctrica.	Aquiles Serdán (Tamala)	76 300.3	61 040.2	08/16	10/16	P	70	80	1 obra.
Ampliación de red eléctrica en calle Laurel.	Las Conchas	58 048.2	46 438.6	08/16	10/16	P	70	80	1 obra.
Ampliación de red eléctrica y alumbrado público.	Jiliotupa	86 258.6	69 006.8	08/16	10/16	P	70	80	1 obra.
Ampliación de alumbrado público.	Las Conchas	14 567.3	11 653.8	08/16	10/16	P	70	80	1 obra.
Ampliación de red eléctrica.	Agua de La Virgen	68 541.6	54 833.3	08/16	10/16	P	70	80	1 obra.

Continúa



3 X 1 para Migrantes Inversión Federal

Programa/Obra o Acción	Municipio y Localidad	Inversión (pesos)		Fecha de:		Sit. de la obra	Avance (%)		Metas	
		Autorizada	Ejercida	Inicio	Término		Fís.	Financ.		
Ampliación de red eléctrica.	El Alpuyeque	105 263.1	84 210.5	08/16	10/16	P	70	80	1 obra.	
Granja para cría de cerdos "Cazares".	Agua de La Virgen	175 000.0	175 000.0	07/16	10/16	T	100	100	1 obra.	
Subtotal		3 758 710.1	3 090 854.8							
Manzanillo										
Aguacatera familiar Mendoza.	Puertecito de Lajas	298 823.7	149 411.9	07/16	10/16	P	70	50	1 proyecto.	
Adquisición de maquinaria para la producción y venta de forraje.	Puertecito de Lajas	207 500.0	207 500.0	07/16	10/16	T	100	100	1 proyecto.	
Subtotal		506 323.7	356 911.9							
Tecomán										
Construcción de banquetas y machuelos en la Colonia Bayardo de la comunidad.	Nuevo Caxitlán	181 500.0	90 750.0	09/16	10/16	P	45	50	1 obra.	

Continúa



3 X 1 para Migrantes Inversión Federal

Programa/Obra o Acción	Municipio y Localidad	Inversión (pesos)		Fecha de:		Sit. de la obra	Avance (%)		Metas
		Autorizada	Ejercida	Inicio	Término		Fís.	Financ.	
Construcción de empedrado ahogado y machuelos en varias calles de la comunidad.	Madrid	495 000.0	247 500.0	09/16	10/16	P	40	50	1 obra.
Equipamiento de pozo profundo en la colonia Llanos de San José.	Tecomán	425 000.0	212 500.0	09/16	10/16	P	30	50	1 obra.
Rehabilitación de red de drenaje sanitario en varias calles de la comunidad.	Madrid	500 000.0	250 000.0	09/16	10/16	P	60	50	1 obra.
Subtotal		1 601 500.0	800 750.0						
Total		7 265 490.0	5 378 681.5						

Situación de la obra: T = Terminada, P = En Proceso, S = En Servicio, E = Equipamiento



Acciones Realizadas por la Junta de Asistencia Privada

Concepto	Actividades Realizadas
<p>Creación y Transformación a Instituciones de Asistencia Privada (IAP).</p>	<p>Este año, en los meses de febrero a octubre del 2016, se promovió mediante el programa "Semillero de Patronos" la creación y transformación de 6 Instituciones de Asistencia Privada logrando un incremento de un 7.80 por ciento el número de instituciones adheridas a la Junta dando un total de 83 instituciones. Y se actualizaron 40 patronatos vencidos, estas acciones garantizan la legalidad de las Instituciones de Asistencia Privada.</p> <p>Es importante destacar que se atienden 6 sectores vulnerables: Niños y Adolescentes (casas hogar, guarderías y becas escolares--); Adultos Mayores (asilos, estancias de día); Adicciones (prevención, albergues y tratamiento de adicciones y de medio camino); Salud (cáncer, lepra, trasplantes, ostomizados, VIH, diabetes, nutrición integral, campañas de prevención de enfermedades de transmisión sexual y pacientes hemodializados); Discapacidad (atención de diversas discapacidades físicas, motoras, sociales e intelectuales); Promoción Humana (banco de alimentos, comedores comunitarios, albergue para mujeres violentadas, prevención de la violencia, desarrollo humano, capacitación y estación de radio comunitaria) brindando servicios a la población en los 10 municipios.</p>
<p>Actualización del Padrón de Beneficiarios Atendidos y Servicios Otorgados por las Instituciones de Asistencia Privada.</p>	<p>Se realizó un informe estadístico sobre el padrón de beneficiarios, así, como de los servicios brindados durante el año, en el periodo comprendido de febrero a octubre del 2016 sumaron un total de 39 mil 690 beneficiarios y 1 millón 582 mil 800 servicios en materia de asistencia social privada.</p>
<p>Capacitación para el Fortalecimiento Institucional.</p>	<p>Durante los meses de febrero a octubre del 2016 se realizaron talleres, conferencias y cursos en materia de Contabilidad Electrónica, Actualización Fiscal, Comunicación Digital, Transparencia, Manejo de Datos Personales, Timbrado de Nómina, Relaciones Interpersonales, Motivacionales, Elaboración de Proyectos en sumatoria se impartieron 18 cursos presenciales y en línea a patronos y directivos de las Instituciones de Asistencia Privada de Estado.</p>

Continúa



Acciones Realizadas por la Junta de Asistencia Privada

Concepto	Actividades Realizadas
<p>Gestión de Subsidios Estatales y Municipales. Gestión de la condonación de servicios, impuestos y derechos.</p>	<p>En el período comprendido de febrero a octubre de 2016 se otorgaron un total de 1 mil 677 horas de asesoría en temas jurídicos, administrativos, contables, comunicación, fiscales, asistenciales, de transparencia y de procuración de fondos. Las asesorías se brindaron en forma personalizada, vía telefónica y por correo electrónico.</p> <p>Se realizaron las gestiones necesarias ante el H. Congreso del Estado y Gobierno del Estado para la asignación de un monto de 5 millones 358 mil 479 pesos como subsidios para las Instituciones de Asistencia Privada del Estado de Colima para el ejercicio 2016, así también, en el segundo semestre se logró fueran autorizadas 2 instituciones que no contaban con este beneficio, a la fecha 52 instituciones de asistencia privada cuentan con apoyo estatal para realizar sus actividades.</p> <p>Se gestionaron subsidios con los municipios, de los cuales el Municipio de Colima otorgó 548 mil 100 pesos beneficiando a 20 instituciones de asistencia; el Ayuntamiento de Manzanillo 490 mil 500 pesos beneficiando a 13 instituciones, 27 mil pesos en el Municipio de Cómala beneficiando a una institución y 540 mil pesos el Ayuntamiento de Tecomán beneficiando a 10, sumando un total de 1 millón 066 mil 140 pesos de subsidio municipales en beneficio para 44 Instituciones de Asistencia Privada en el Estado</p>
<p>Procuración de Fondos mediante fuentes de financiamiento externo para las Instituciones de Asistencia Privada.</p>	<p>Con la finalidad de dar soporte y fortalecer la labor de la procuración de fondos se brindaron 5 capacitaciones, 13 asesorías para la elaboración de proyectos de coinversión y proyectos de fortalecimiento, mismos que fueron presentados ante las diversas convocatorias de organismos Públicos y Privados: 28 proyectos aprobados ante Nacional Monte de Piedad por un monto de 5 millones 104 mil pesos, 12 proyectos por SEDESOL por un monto total de 2 millones 493 mil 700 pesos.</p>

Continúa



Acciones Realizadas por la Junta de Asistencia Privada

Concepto	Actividades Realizadas
<p>Rendición de cuentas, transparencia y visibilidad mediante la supervisión y difusión de resultados.</p>	<p>Se gestionó los programas de redondeo con las siguientes empresas y fundaciones: Fundación Soriana por la suma de 130 mil 970 pesos; Fundación OXXO 553 mil 939 pesos; Farmacias Zapotlán 67 mil 801 pesos, Nature Sweet donó en especie 39 mil 753 pesos, el proyecto de la Piedra Lisa beneficio con 18 mil 366 pesos y Fundación Simi con un donativo en especie de 600 mil pesos; en total se beneficiaron 43 instituciones por un monto de 1 millón 410 mil 829 pesos, en este periodo de febrero a octubre del 2016.</p> <p>Por primera vez en la entidad, una Institución de Asistencia Privada obtiene recursos a través de la convocatoria del sector salud, Centro Nacional de Equidad de Género y Salud Reproductiva, por un total de 2 millones 700 mil pesos, para un programa destinado a la capacitación del personal que atiende de manera integral a las mujeres en situación de vulnerabilidad. La casa de Mamá Soltera Rita Ruiz Velasco IAP, brinda servicio de atención a mujeres violentadas y trabaja en programas de prevención a la violencia de género.</p> <p>El monto global de apoyos gestionados por la Asistencia Privada fue de 11 millones 708 mil 529 pesos, acciones de impacto social realizado por 542 voluntarios que donan su tiempo y trabajo para beneficio de los sectores más vulnerables de nuestro Estado.</p> <p>Se realizaron visitas de supervisión, en tiempo y forma, las cuales sumaron 69 visitas de supervisión asistencial y 5 visitas de seguimiento, realizándolas en el mes de mayo para verificar el cumplimiento del objeto social, así como, sus obligaciones de atención y calidad de servicio que se otorga a los beneficiarios y 71 visitas contables y 29 visitas de seguimiento en donde se revisa su desarrollo administrativo, contable, y fiscal.</p>

Continúa



Acciones Realizadas por la Junta de Asistencia Privada

Concepto	Actividades Realizadas
	<p>Derivado de las visitas asistenciales y contables a todas las instituciones que cumplan en su totalidad con las normas jurídicas y la rendición de cuentas establecidos en la ley de asistencia privada del Estado de Colima se entregaron 68 certificados de transparencia como reconocimiento de la rendición de cuentas y transparencia.</p> <p>El portal de la Junta www.japcolima.org recibió 1 mil 449 visitas; El Directorio Actualizado de Instituciones de Asistencia Privada del Estado 2016 fue publicado en el Diario Oficial el día 07 de Mayo de 2016, como lo marca el artículo 79 fracción XII y el artículo 86 de la ley de Instituciones de Asistencia Privada.</p> <p>Dentro de las actividades de difusión y transparencia, se creó el vínculo de trabajo con el Directorio del DIF Nacional, el cual alberga la información general y legal de 73 instituciones del Estado, sin contar aquellas instituciones que se encuentran en suspensión y las de nueva creación las cuales está el trámite en proceso.</p> <p>Para brindar difusión a las labores realizadas por las Instituciones de Asistencia Privada y coadyuvar con la transparencia, durante 2016 se actualizó el video institucional; se otorgaron 28 entrevistas en diferentes medios de comunicación; se gestionaron 22 espacios en radio para la difusión, gracias a la gestión de la Presidenta se recuperó el donativo en especie de la publicación en el Periódico Local Diario de Colima, se publicaron 10 inserciones y se publicaron 189 notas en redes sociales para informar a la comunidad sobre las acciones que realizan las instituciones y la Junta de Asistencia Privada.</p> <p>Se logró gestionar un espacio permanente para la Institución de Asistencia Privada Caritas Colima IAP en Radio Universo para la difusión de su Programa Asistencial "CASOS".</p>

Continúa



Acciones Realizadas por la Junta de Asistencia Privada

Concepto	Actividades Realizadas
<p>Vinculación con el Sector Público y Privado para fortalecer y difundir el quehacer de las Instituciones de Asistencia Privada.</p>	<p>Se conformó un equipo interinstitucional con la Universidad Tecnológica de Manzanillo, la Asociación Internacional de Mente factura Software e Internet y la Junta de Asistencia Privada para la viabilidad de desarrollar un proyecto para implementar energía sustentable en las instituciones de asistencia y que estas sean beneficiadas con el ahorro de este pasivo fijo.</p> <p>Participamos como representantes de la sociedad civil en diferentes consejos y comités interinstitucionales como: Comité Interinstitucional contra la Trata de Personas. Comité para la Inclusión Laboral y la No Discriminación de Grupos Vulnerables, La Red por un Colima sin Adicciones, La Alianza de mujeres en contra de la Violencia, Consejo de Seguridad Publica , Comité de la Cruzada Contra el Hambre, Consejo para la Participación Social del Estado.</p> <p>Se renovó convenio de "Aliado Regional" con el CEMEFI (Centro Mexicano de Filantropía), el cual nos permite la Certificación a las Instituciones de Asistencia Social así como tener acceso a los cursos en línea de capacitaciones nacionales e internacionales, obtener información en materia de estadística sobre temas del Altruismo Nacional y contar con becas para los eventos más representativos del fortalecimiento interinstitucional.</p> <p>La Junta de Asistencia Privada del Estado de Colima, fue invitada como parte del Comité Convocante de la 24 Conferencia Mundial de Voluntariado, a realizarse en WTC Ciudad de México, del 7 al 10 de noviembre de 2016.</p> <p>Se recibió la visita de los titulares de la Secretaría de Desarrollo Social, La Secretaría de Planeación y Finanzas, Instituto de Atención del Adulto en Plenitud, La Secretaría de Fomento Económico, Comisión Estatal de Derechos Humanos, Dirección del DIF Estatal, La Procuraduría del Menor, Presidente Municipal de Colima, Delegado de la Secretaría de Desarrollo, Dif Estatal Colima, Presidentes de Cámaras Empresariales como Coparmex, Canaco, Ammec, AIMS y así mismo , invitó a diversos titulares a conocer personalmente el trabajo de las instituciones de asistencia privada.</p>

Continúa



Acciones Realizadas por la Junta de Asistencia Privada

Concepto	Actividades Realizadas
Desarrollo del Cambio de Consejo Directivo de la Junta de Asistencia Privada	<p>En este año 2016 se llevó a cabo el cambio del Consejo Directivo de la Junta de Asistencia Privada, en donde durante el periodo de 2 meses se convocó por sector a las Instituciones de Asistencia Privada para explicar y dar asesoría sobre la elección de los titulares que los representarían, realizándose a conformidad la elección de 8 consejeros Titulares y de ahí se planteó la terna para la elección del Titular del Organismo Descentralizado. El día 11 de abril del 2016 tomó protesta la Prof. Guadalupe C. Rodríguez López como Presidenta acompañada por el nuevo Consejo Directivo de la Junta de Asistencia Privada.</p>
Desarrollo de la Cultura Altruista en la comunidad estudiantil y sociedad en general a través de la "Colecta Diamante de la Solidaridad".	<p>El Programa Institucional de recaudación de fondos para las Instituciones de Asistencia Privada es la "Colecta Diamante de la Solidaridad" que por 16 años consecutivos, en coordinación con la Secretaría de Educación se realizó del 16 de mayo al 30 de junio del 2016, en esta colecta participaron 424 escuelas tanto públicas como privadas, el Tecnológico de Colima, la Universidad Tecnológica de Manzanillo, la Delegación Federal de la Secretaría de Educación y el Sistema CONALEP implementando esta colecta en los niveles de educación básico, media superior y superior.</p> <p>Es importante resaltar la colaboración de los Presidentes Municipales, Cámaras empresariales, voluntarios y empresas que se unen a este programa para promover valores como la solidaridad, la generosidad y el altruismo en los niños y jóvenes resaltando que el monto recaudado 526 mil 897 pesos , en la donación del peso por peso para beneficio de las Instituciones de Asistencia Privada del Estado , se logró un monto de 1 millón 53 mil 794 pesos mismo que se distribuyó de manera equitativa entre las Instituciones participantes.</p>
Incidencia en políticas Publicas y Reglamentos.	<p>En este periodo de trabajo se realizaron acciones concretas en relación con la gestión de iniciativa de ley en beneficio de las Instituciones de Asistencia y la exención del impuesto del 2 por ciento de Nomina ante la Secretaría de Planeación y Finanzas.</p>

E POSSIBLE POSSIBLE POSSIBLE POSSIBLE
SIBLE POSSIBLE POSSIBLE POSSIBLE
E POSSIBLE POSSIBLE POSSIBLE POSSIBLE
SIBLE POSSIBLE POSSIBLE POSSIBLE
E POSSIBLE POSSIBLE POSSIBLE POSSIBLE
SIBLE POSSIBLE POSSIBLE POSSIBLE
E POSSIBLE POSSIBLE POSSIBLE POSSIBLE
SIBLE POSSIBLE POSSIBLE POSSIBLE