TOMO I

POR TI COLIMA ES GRANDE

INFORME DE LABORES

Nacho Peralta

COLIMA
GOBIERNO DEL ESTADO

CONTENIDO

— TOMO I —

PRESENTACIÓN **3**

Eje I: Colima Competitivo

- Dinámica del Crecimiento Económico 7
- Sector Primario: Agricultura, Ganadería y Pesca 89
- Sector Turismo 185
- Ocupación y Empleo 253
- Infraestructura para el Desarrollo Económico 295

Eje II: Colima con Mayor Calidad de Vida

- Vivienda 417
- Desarrollo Humano y Pobreza 433

Al Honorable Congreso del Estado

A la Sociedad Colimense

De conformidad con lo dispuesto en el Artículo 31 en la Constitución Política del Estado Libre y Soberano de Colima, hago entrega de los dos tomos que conforman el Anexo Estadístico del II Informe de Gobierno, en los que se da cuenta de las Obras y Acciones comprendidas al periodo que nos ocupa.

Éstos documentos se integraron a partir de los trabajos realizados en el Comité de Planeación Democrática para el Desarrollo del Estado de Colima, en correspondencia con el Plan Estatal de Desarrollo 2016 – 2021.

La información contenida está dispuesta a partir de los 3 ejes estratégicos: Colima Competitiva, Colima con mayor Calidad de Vida y Colima Seguro, así como de los 3 ejes transversales: Colima con un Gobierno Moderno, Efectivo y Transparente; Colima Equitativa y Colima Sustentable, los cuales se marcan en el Plan de Desarrollo.

Los datos y cifras que se detallan, representan el quehacer institucional de las dependencias federales, estatales y organismos operadores del agua municipales, en favor del fortalecimiento de la infraestructura y el equipamiento urbano, la movilidad, la sustentabilidad, los servicios, la competitividad, la promoción, el turismo, el campo, el empleo, el estado de derecho, la seguridad, la salud, la educación, el deporte, la igualdad de género, el abatimiento de la pobreza, la atención a los grupos vulnerables, así como de la administración y las finanzas públicas.

La recopilación, análisis, procesamiento y presentación de la información está plasmada para que permita la consulta de manera rápida, al mostrar las dependencias responsables, el avance físico y financiero de las obras, y el detalle de las acciones realizadas.

La coordinación y gestión de las obras, acciones y recursos necesarios para mantener la dinámica del progreso, es responsabilidad de éste Poder Ejecutivo, con el único fin de ir en el camino de fortalecer y mejorar día con día la calidad de vida de los habitantes del estado de Colima.

Respetuosamente
Colima, Col., a 1 de octubre de 2017

Lic. José Ignacio Peralta Sánchez
Gobernador Constitucional del Estado de Colima

COLIMA
GOBIERNO DEL ESTADO

COLIMA COMPETITIVO

Dinámica del Crecimiento Económico

Acciones Realizadas para el Fomento Económico

Concepto	Actividades Realizadas
Promoción de la cultura de competitividad y formación del ecosistema de emprendimiento.	Impartimos la conferencia “Competitividad para Estudiantes” a alumnos del Bachillerato #1 de la Universidad de Colima con la participación de 102 jóvenes estudiantes, logrando el objetivo de promover la cultura de competitividad y facilitar la formación del ecosistema de emprendimiento.
Agenda Estatal de Mejora Regulatoria.	Se relanzó la Agenda Estatal de Mejora Regulatoria. Se llevó a cabo la 38° Conferencia Nacional de Mejora Regulatoria en Manzanillo, Colima, con la asistencia de aproximadamente 450 personas. Se impartieron 1 conferencia magistral, 9 paneles de diálogo y 6 talleres temáticos. Se celebró la VII Sesión ordinaria del Consejo Estatal de Mejora Regulatoria. Se firmó el “Convenio de Coordinación para Impulsar la Agenda Integral y Estratégica de Mejora Regulatoria” con el gobierno federal a través de la COFEMER y los 10 municipios del Estado. Se presentó una propuesta de decreto de reforma al Congreso Local, con el objetivo de elevar a rango constitucional la obligación de todas las autoridades de implementar políticas públicas en materia de mejora regulatoria. Se presentaron 6 propuestas de mejora de la regulación vigente y simplificación de trámites federales en sectores o actividades especializadas, que impiden o limitan la actividad económica y el desarrollo empresarial, en el Foro de Consulta Pública de los Programas de Mejora Regulatoria 2017-2018, en la ciudad de Guadalajara, Jalisco. Se impartió capacitación al Ayuntamiento de Tecomán en la metodología de emisión de las regulaciones mediante el proceso de Manifiesto de Impacto Regulatorio, así como en el proceso para el Registro de Trámites y Servicios Municipales, en coordinación con la COFEMER.

Continúa

Fuente: Secretaría de Fomento Económico del Gobierno del Estado **Periodo**: Octubre 2016 / Septiembre 2017

Acciones Realizadas para el Fomento Económico

Concepto	Actividades Realizadas
Justicia Cotidiana en materia de Mejora Regulatoria.	Se realizó el análisis de Cargas Administrativas (mide el tiempo y costo que invierte un ciudadano o empresario desde que obtiene la información para realizar un trámite o servicio, hasta que la dependencia emite el resolutivo final) a los 308 trámites y servicios de las 39 dependencias del Gobierno del Estado. Se analizaron las regulaciones de 3 sectores económicos prioritarios para el Estado, a saber: “Comercio al por Menor”, “Servicios de Alojamiento Temporal y de Preparación de Alimentos y Bebidas” e “Industrias Manufactureras”. Se trabaja en el programa federal “Observatorio de Mejora Regulatoria”, el cual tiene como objetivo medir el avance y realizar propuestas de mejora en materia regulatoria en los estados y municipios del país. Se documenta el proceso para la emisión de la Licencia de Construcción del Ayuntamiento de Colima (mejor práctica a nivel nacional, de conformidad con el Doing Business 2016, con el objetivo de replicarlo en el resto de los municipios del Estado. Se colabora con el Supremo Tribunal de Justicia del Estado de Colima para la implementación de un sistema de calidad, como parte de la agenda de trabajo del proyecto Justicia Cotidiana. Se promocionó en los municipios del Estado de Colima, en las dependencias del Gobierno del Estado y en las cámaras empresariales el Diplomado en Mejora Regulatoria que ofrece la Secretaría de Economía a través de la COFEMER, que imparte el Instituto de Investigaciones Jurídicas de la Universidad Autónoma de México.

Continúa

Fuente: Secretaría de Fomento Económico del Gobierno del Estado **Periodo**: Octubre 2016 / Septiembre 2017

Acciones Realizadas para el Fomento Económico

Concepto	Actividades Realizadas
Mejoramiento del ambiente de negocios.	Se dio asesoría a los 10 ayuntamientos para la implementación del Sistema de Apertura Rápida de Empresas (SARE), así como del proceso de Certificación del mismo. Otorgamos asesoría y asistencia técnica al Ayuntamiento de Colima para la implementación y expedición de la Licencia de Funcionamiento y la Licencia de Construcción en línea. Se firmó un convenio de coordinación en materia de asesoría y uso de la firma electrónica con el Ayuntamiento de Tecomán, Colima. Se realizaron acciones de simplificación para 5 trámites estatales y municipales para la apertura de empresas.
Apoyo a Municipios.	De acuerdo al decreto de creación del Instituto de Fomento de Ferias y Exposiciones de Colima (IFFECOL), dentro de sus funciones está el apoyar la realización de otras ferias, festejos y eventos que promocionen la riqueza natural y productiva del Estado de Colima, principalmente de las ferias municipales, razón por la cual se atendieron en su totalidad los requerimientos de apoyo material y técnico que los 10 municipios presentaron al IFFECOL. Se facilitó a las ferias municipales, principalmente gradería metálica, toldos armables, mamparas, caballerizas metálicas, además de los materiales de la expo ganadera, que han resultado muy prácticos y proporcionan realce en los avances del sector ganadero del Estado. Se brindó apoyo logístico y de asesoría en la organización de los festejos, así como en los procesos de preparación de candidatas a reina, así como, con vestuario para candidatas y reinas de los diferentes municipios. Así mismo, se les apoyó en la contratación y pago de artistas que fortalecieron sus programas.
Mejoras en las Instalaciones de la Feria.	Durante el periodo que se informa, se acondicionó y rehabilitó la infraestructura existente, así como, nuevos espacios recreativos y de convivencia familiar, que en próximos días se terminaran al 100 por ciento, con una inversión de 1 millón 250 mil pesos.

Continúa

Fuente: Secretaría de Fomento Económico del Gobierno del Estado **Periodo**: Octubre 2016 / Septiembre 2017

Acciones Realizadas para el Fomento Económico

Concepto	Actividades Realizadas
Realización de la edición LXXIX de la Feria de Todos los Santos.	La Feria de Todos los Santos representa para los colimenses y visitantes un marco festivo al que concurren los elementos representativos del folklore, arte, cultura, deporte y recreación, siendo la oportunidad para divertirse sanamente; es la fiesta más grande del estado, en la cual se pueden admirar las exposiciones, espectáculos y novedades que nos ofrecen los municipios, siendo el espacio en donde refrendamos nuestra identidad. Buscando proporcionar a los asistentes una feria de calidad, contamos este año con espacios como los pabellones “Empresarial Vive Colima” y “Artesanal” en donde resultaron beneficiados 30 empresas colimenses y 150 artesanos locales y de otras entidades federativas. Este año en el módulo agropecuario, acuícola y forestal, se avanzó en el fortalecimiento productivo del sector rural, desarrollando actividades y acciones que fomenten un contexto de productividad y desarrollo social de su gente. En búsqueda de acciones que fortalezcan el programa de actividades de nuestro máximo festejo, el Instituto de Fomento de Ferias y Exposiciones realiza por primera vez exhibición de “Globos Aerostáticos”, la conferencia magistral científica “ La Ruta Hacia el Hombre Cósmico” impartida por el Dr. Ramiro Iglesias Leal, la corrida de toros denominada “Todos los Santos”, se retomó, después de muchos años el concurso de juegos florales, con el fin de promover a escritores y poetas del Estado, así como, presentación por primera vez de diversos grupos artísticos tanto en el teatro del pueblo, como en diversos foros fuera y dentro de las instalaciones.
Sub-Comité del Micro parque Industrial y de Servicios.	Se instaló el Sub-Comité del Micro Parque Industrial y de Servicio, se dio a conocer los fines del “FIEC” y del proyecto del Micro Parque Industrial y de Servicios, seguimiento de acuerdos, y se presentaron solicitudes para otorgar en comodato 3 lotes de terreno.
Unidad de Género.	Se creó la Unidad de Género dentro de la SEFOME, de acuerdo al decreto por el que se crean las Unidades de Género en las dependencias y entidades de la administración pública del Estado de Colima, expedido por el C. Lic. José Ignacio Peralta Sánchez; Gobernador Constitucional Libre y Soberano de Colima y publicado en el periódico oficial” El Estado de Colima” número 36 de fecha 27 de mayo del 2017

Continúa

Fuente: Secretaría de Fomento Económico del Gobierno del Estado **Periodo**: Octubre 2016 / Septiembre 2017

Acciones Realizadas para el Fomento Económico

Concepto	Actividades Realizadas
Feria Estatal de Emprendimiento y franquicias.	Con la intención de generar oportunidades de nuevos proyectos empresariales en el Estado, se llevó a cabo la "1ª Feria Estatal de Emprendimiento y Franquicia", en la cual se tuvo una participación de 1 mil emprendedores y empresarios, esta actividad sirvió de plataforma para conocer las franquicias que existen a nivel nacional, a la par se llevaron a cabo conferencias de expertos para que los emprendedores del Estado puedan ver las diferentes opciones que tienen para emprender.
Promoción y Desarrollo Artesanal.	Continuando con la coordinación entre el Fondo Nacional para el Fomento de las Artesanías (FONART) y el Gobierno del Estado de Colima, que nos faculta a través del convenio de colaboración entre ambas instituciones, hemos concertado acciones en beneficio del sector artesanal colimense, siendo así se han enviado 5 artesanos a promocionar y vender sus productos al "Tianguis Turístico Acapulco 2017", "Evento México en tus manos" y "Feria Nacional Potosina 2017", ferias en las que los artesanos acudieron sin costo para ellos. En cumplimiento a la Ley de Fomento y Rescate Artesanal del Estado de Colima, se ha actualizado el padrón artesanal 2017 y en base a esto, se gestionaron recursos económicos para 219 artesanos de nuestro Estado, por un monto de medio millón de pesos, recursos destinados a la adquisición de equipo productivo, materia prima e insumos para fortalecer la producción de artículos artesanales. Uno de los mandatos de la Ley de Fomento y Rescate Artesanal del Estado de Colima, es emprender acciones locales, nacionales e internacionales que conlleven al desarrollo artesanal del estado. Bajo este tenor se promovió y apoyó en la participación de 18 artesanos ceramistas en el XLI "Premio Nacional de la Cerámica" celebrado en San Pedro Tlaquepaque, Jalisco. Donde los 18 artesanos participaron en diversos talleres obteniendo conocimientos valiosos que fortalece su actividad artesanal.

Continúa

Fuente: Secretaría de Fomento Económico del Gobierno del Estado **Periodo**: Octubre 2016 / Septiembre 2017

Acciones Realizadas para el Fomento Económico

Concepto	Actividades Realizadas
Expo Aladi- México 2016.	Participamos del 19 al 21 de octubre de 2016 con un stand representativo del estado en la Expo Aladi- México 2016 macrorueda de negocios multisectorial en la ciudad de Torreón, Coahuila. En este evento se exhibieron productos de 6 empresas colimenses, en total hubo 36 compradores reconocidos interesados en los productos exhibidos, con quienes los empresarios entablaron acuerdos comerciales.
Gourmet Show 2017.	Asistimos del 31 de agosto al 2 de septiembre de 2017 a uno de los foros de negocios más importante del país en el cual se reunieron los principales actores de alimentos y bebidas. En el evento tuvimos un stand en el que se promovieron productos colimenses de 20 empresas entre los asistentes y compradores, con esta acción se buscó generar contactos comerciales y fomentar la apertura de canales de distribución y puntos de venta para los productos colimenses, así como posicionar esos productos en el mercado nacional.
Networking Empresarial SEFOME 2016.	El día 26 de noviembre del 2016 se llevó a cabo un taller de Networking Empresarial a cargo del Instituto Tecnológico de Monterrey. Al evento asistieron 66 empresas de distintos sectores productivos (logística, agroindustrial y alimenticio). El objetivo del taller fue generar y fortalecer las relaciones entre los participantes, y con ello generar sinergia entre los actores de los diversos sectores productivos del Estado de Colima.
Reunión de trabajo – Semilla de México.	Con el objetivo de brindar mejores oportunidades a los empresarios del sector agroindustrial, el día 05 de diciembre del 2016, se organizó a una reunión de trabajo con la empresa Semilla de México, representada por el Ing. Miguel Pedraza Villareal. Y se extendió la invitación a los empresarios agroindustriales de Colima, con el principal objetivo de llevar productos mexicanos al mercado internacional lo más cercano al consumidor final, eliminando el intermediarismo a través de alianzas estratégicas.
Convocatoria Impactemos Colima.	Con el objetivo de Promover el desarrollo de emprendimientos innovadores con impacto social, contribuyendo a la generación de empleo, crecimiento económico e innovación tecnológica para el Estado de Colima, se desarrolló la primera edición de la convocatoria "Impactemos Colima" donde en colaboración con la Secretaría de la Juventud, Universidad de Colima, Tecnológico de Colima, así como diferentes cámaras empresariales. La cual tuvo una participación de 80 proyectos, resultando ganadores 5 proyectos, los cuales se beneficiaron con 5 créditos preferenciales de parte de SEFIDEC, así como la oportunidad de presentar sus proyectos a inversionistas.

Fuente: Secretaría de Fomento Económico del Gobierno del Estado **Periodo**: Octubre 2016 / Septiembre 2017

Actividades de Fomento Económico

Acciones	Inversión Ejercida (Pesos)
Se impartió capacitación en el tema “Herramientas para la Competitividad” en los 10 municipios del Estado a 333 mujeres participantes en la convocatoria “Por ti, Emprendo” y a 74 personas con alguna discapacidad que participaron en la convocatoria “Yo También Puedo Emprender” de la Secretaría de Desarrollo Social.	10,267.6
Se impartió el curso de “Liderazgo y Trabajo en Equipo” a 79 jóvenes (49 mujeres y 30 varones) en situación de desempleo de entre 22 y 29 años convocados por la Secretaría del Trabajo y Previsión Social.	46,610.0
Impartimos la conferencia “Competitividad para Estudiantes” a alumnos del Bachillerato #1 de la Universidad de Colima con la participación de 102 jóvenes estudiantes, logrando el objetivo de promover la cultura de competitividad y facilitar la formación del ecosistema de emprendimiento.	500.0
Se relanzó la Agenda Estatal de Mejora Regulatoria.	10,000.0
Se llevó a cabo la 38° Conferencia Nacional de Mejora Regulatoria en Manzanillo, Colima, con la asistencia de aproximadamente 450 personas. Se impartieron 9 paneles de diálogo, 1 conferencia magistral y 6 talleres temáticos.	302,824.6
Se celebró la VII Sesión ordinaria del Consejo Estatal de Mejora Regulatoria.	1,000.0
Se firmó el “Convenio de Coordinación para Impulsar la Agenda Integral y Estratégica de Mejora Regulatoria” con el gobierno federal a través de la COFEMER y los 10 municipios del Estado.	12,000.0

Continúa

Fuente: Secretaría de Fomento Económico del Gobierno del Estado **Periodo**: Octubre 2016 / Septiembre 2017

Actividades de Fomento Económico

Acciones	Inversión Ejercida (Pesos)
Se presentó una propuesta de decreto de reforma al Congreso Local, con el objetivo de elevar a rango constitucional la obligación de todas las autoridades de implementar políticas públicas en materia de mejora regulatoria.	2,000.0
Se presentaron 6 propuestas de mejora de la regulación vigente y simplificación de trámites federales en sectores o actividades especializadas, que impiden o limitan la actividad económica y el desarrollo empresarial, en el Foro de Consulta Pública de los Programas de Mejora Regulatoria 2017-2018, en la ciudad de Guadalajara, Jalisco.	5,000.0
Se impartió capacitación al Ayuntamiento de Tecomán en la metodología de emisión de las regulaciones mediante el proceso de Manifiesto de Impacto Regulatorio, así como en el proceso para el registro de trámites y servicios municipales, en coordinación con la COFEMER.	2,000.0
Se realizó el análisis de Cargas Administrativas (mide el tiempo y costo que invierte un ciudadano o empresario desde que obtiene la información para realizar un trámite o servicio, hasta que la dependencia emite el resolutivo final) a los 304 trámites y servicios de las 40 dependencias del Gobierno del Estado.	1,500.0
Se analizaron las regulaciones de 3 sectores económicos prioritarios para el Estado, a saber: “Comercio al por Menor”, “Servicios de Alojamiento Temporal y de Preparación de Alimentos y Bebidas” e “Industrias Manufactureras”.	1,500.0
Se trabaja en el programa federal “Observatorio de Mejora Regulatoria”, el cual tiene como objetivo medir el avance y realizar propuestas de mejora en materia regulatoria en los estados y municipios del país.	5,000.0

Continúa

Fuente: Secretaría de Fomento Económico del Gobierno del Estado **Periodo**: Octubre 2016 / Septiembre 2017

Actividades de Fomento Económico

Acciones	Inversión Ejercida (Pesos)
Se documenta el proceso para la emisión de la Licencia de Construcción del Ayuntamiento de Colima (mejor práctica a nivel nacional, de conformidad con el Doing Business 2016, con el objetivo de replicarlo en el resto de los municipios del Estado.	2,000.0
Se colabora con el Supremo Tribunal de Justicia del Estado de Colima para la implementación de un sistema de calidad, como parte de la agenda de trabajo del proyecto *Justicia Cotidiana*.	2,000.0
Se promocionó en los municipios del Estado de Colima, en las dependencias del Gobierno del Estado y en las cámaras empresariales el Diplomado en Mejora Regulatoria que ofrece la Secretaría de Economía a través de la COFEMER, que imparte el Instituto de Investigaciones Jurídicas de la Universidad Autónoma de México.	2,000.0
Se dio asesoría a los 10 ayuntamientos para la implementación del Sistema de Apertura Rápida de Empresas (SARE), así como del proceso de certificación del mismo.	12,000.0
Otorgamos asesoría y asistencia técnica al Ayuntamiento de Colima para la implementación y expedición de la Licencia de Funcionamiento y la Licencia de Construcción en línea.	10,000.0
Se firmó un convenio de coordinación en materia de asesoría y uso de la firma electrónica con el Ayuntamiento de Tecomán, Colima.	2,000.0
A través del portal miempresa.col.gob.mx, atendimos las dudas de los empresarios respecto de los trámites de apertura ante el Gobierno del Estado.	2,000.0
Se realizaron acciones de simplificación para 5 trámites estatales y municipales para la apertura de empresas.	20,000.0

Continúa

Fuente: Secretaría de Fomento Económico del Gobierno del Estado **Periodo**: Octubre 2016 / Septiembre 2017

Actividades de Fomento Económico

Acciones	Inversión Ejercida (Pesos)
Con la finalidad de fortalecer las ideas o planes de negocios, así como desarrollar habilidades y competencias emprendedoras en coordinación con la Delegación de Economía y dependencias del Gobierno Estatal, se apoyó para que participaran a más de 200 emprendedores y empresarios del Estado, en la Semana Nacional del Emprendedor 2017, la cual se desarrolló del 11 al 15 de septiembre en la ciudad de México y del mismo modo con la intención de motivar para que más colimenses interesados en emprender pudieran ser parte de este evento se habilitaron 15 puntos en los diferentes municipios del Estado, donde se transmitieron las conferencias magistrales de dicho evento, lo que permitió a 150 empresarios y emprendedores la oportunidad de participar de manera virtual de las conferencias y paneles que brindaron conocimientos, enseñanzas y herramientas con la finalidad de ampliar sus ideas y desarrollar proyectos innovadores.	300,000.0
Con el objetivo de promover el desarrollo de emprendimientos innovadores con impacto social, contribuyendo a la generación de empleo, crecimiento económico e innovación tecnológica para el Estado de Colima, se desarrolló la primera edición de la convocatoria "Impactemos Colima" donde en colaboración con la Secretaría de la Juventud, Universidad de Colima, Tecnológico de Colima así como diferentes cámaras empresariales. La cual tuvo una participación de 80 proyectos, resultando ganadores 5 proyectos, los cuales se beneficiaron con 5 créditos preferenciales de parte de SEFIDEC, así como la oportunidad de presentar sus proyectos a inversionistas.	1,000,000.0
Con la intención de generar oportunidades de nuevos proyectos empresariales en el Estado, se llevó a cabo la "1ª Feria Estatal de Emprendimiento y Franquicia", en la cual se tuvo una participación de 1 mil emprendedores y empresarios, esta actividad sirvió de plataforma para conocer las franquicias que existen a nivel nacional, a la par se llevaron a cabo conferencias de expertos para que los emprendedores del Estado puedan ver las diferentes opciones que tienen para emprender.	200,000.0

Continúa

Fuente: Secretaría de Fomento Económico del Gobierno del Estado **Periodo**: Octubre 2016 / Septiembre 2017

Actividades de Fomento Económico

Acciones	Inversión Ejercida (Pesos)
Asistimos del 31 de agosto al 2 de septiembre de 2017 a uno de los foros de negocios más importante del país en el cual se reunieron los principales actores de alimentos y bebidas. En el evento tuvimos un stand en el que se promovieron productos colimenses de 20 empresas entre los asistentes y compradores, con esta acción y una inversión de 130 mil pesos, se buscó generar contactos comerciales y fomentar la apertura de canales de distribución y puntos de venta para los productos colimenses, así como posicionar esos productos en el mercado nacional.	130,000.0
Del 16 al 18 de marzo llevamos a cabo el Congreso de Exportación Colima 2017, De Colima para el Mundo, evento empresarial que incluyó la participación de 80 empresas colimenses así como entidades públicas vinculadas con el sector exportador y empresarial, con lo cual, superamos nuestra meta programada que fue de 35 participantes. En este congreso concentrar un gran número de asistentes fue otra meta planteada, logrando la asistencia de 850 personas, habiéndose programado la presencia de 500. Así mismo, se realizaron 108 encuentros de negocios, lo cual representó el núcleo principal del evento, destinando para ello un espacio exclusivo para compradores nacionales e internacionales y empresarios colimenses, donde concretaron negociaciones comerciales de gran importancia en el comercio internacional. Los empresarios lograron negociaciones con compradores nacionales y de España, China, USA, Malasia, Chile, Bahamas y Canadá. En este sentido se produjeron ventas potenciales de más de 35 productos colimenses en moneda extranjera a nuevos mercados, destacando el limón y el coco, y sus derivados, papaya, plátano, mango, piña, berries, aguacate y frutas congeladas. Con este evento, mi gobierno reafirma el compromiso con el sector empresarial exportador y con potencial exportador y abonamos al cumplimiento de la meta planteada en nuestro plan estatal de desarrollo, el de obtener primer lugar en exportaciones con tres productos agrícolas.	820,000.0

Continúa

Fuente: Secretaría de Fomento Económico del Gobierno del Estado **Periodo**: Octubre 2016 / Septiembre 2017

Actividades de Fomento Económico

Acciones	Inversión Ejercida (Pesos)
Sabemos que nuestro país ha tenido duros retos ante la diversificación de los destinos para el comercio exterior. Ante este escenario, mi gobierno, preocupado por llevar a cabo acciones que impulsen a las empresas exportadoras y con potencial exportador, ha buscado colocar la imagen del Estado y las marcas de las empresas en eventos reconocidos a nivel internacional. Por lo anterior, participamos en la Expo del XXIV Congreso de Comercio Exterior Mexicano, durante los días 6, 7 y 8 de septiembre del presente año, con un stand de Gobierno del Estado, en el cual exhibieron exitosamente sus productos 10 empresas colimenses representativas de la oferta exportable de Colima.	85,000.0

Fuente: Secretaría de Fomento Económico del Gobierno del Estado **Periodo**: Octubre 2016 / Septiembre 2017

Indicador Trimestral de la Actividad Económica Estatal (ITAEE)

Actividad Económica	Variación Porcentual					
	2016				2017	
	II	III	IV	Anual	I	II
Actividades Primarias.	0.7	14.3	52.1	13	4.3	-
Actividades Industriales.	12.2	3.8	11.6	0.1	8.3	-
Actividades de Servicios.	2.1	10.5	8	5.9	8	-

Fuente: Secretaría de Fomento Económico del Gobierno del Estado **Periodo**: Octubre 2016 / Septiembre 2017

Inversiones Privadas por Sector

Sector	Inversión 2017 (Pesos)	%
Primario	-	-
Secundario	7,929,812,805.9	76
Terciario	2,461,674,242.7	24
Total	**10,391,487,048.6**	**100**

Fuente: Secretaría de Fomento Económico del Gobierno del Estado **Periodo**: Octubre 2016 / Septiembre 2017

Inversiones Privadas por Sector

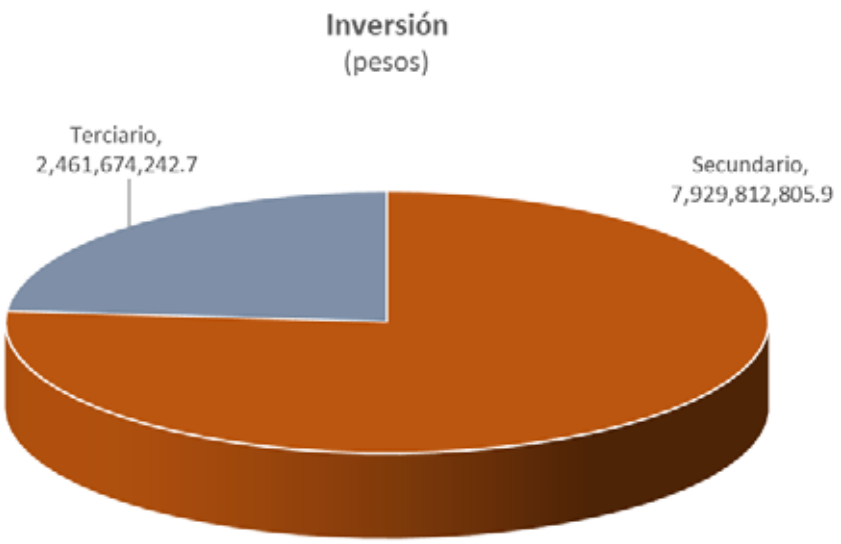

Fuente: Secretaría de Fomento Económico del Gobierno del Estado

Periodo: Octubre 2016 / Septiembre 2017

Exportaciones del Estado de Colima por Sector

Sector	Monto (Dólares)
Primario	-
Secundario	164,343,593.8
Terciario	-
Total	**164,343,593.8**

Fuente: Secretaría de Fomento Económico del Gobierno del Estado **Periodo**: Octubre 2016 / Septiembre 2017

Acciones Realizadas en Materia de Promoción al Comercio Exterior

Concepto	Actividades Realizadas
	En el tema de comercio exterior e inversión extranjera, durante el periodo del informe (octubre 2016-julio 2017) la Delegación de Federal ha mantenido en positivo la actividad de recepción y gestión de trámites y servicios en este rubro cumpliendo además en los tiempos establecidos y comprometidos por la implementación de la Norma de Calidad ISO 9000.
Comercio Exterior e Inversión Extranjera.	Se realizaron un total de 2 mil 359 trámites sobre la actividad de comercio exterior (exportaciones e importaciones) y de inversión extranjera. Clasificando de manera específica dichos servicios son: 1 mil 901 Certificados de origen (80.6 por ciento del total); 282 Avisos automáticos de importación de productos siderúrgicos (11.9 por ciento); 30 Avisos automáticos de exportación de tomate fresco (1.3 por ciento); 95 Permisos de importación y exportación (4.0 por ciento); 44 Programas de fomento (1.9 por ciento) y 7 de Inversión extranjera (0.3 por ciento).

Fuente: Secretaría de Economía.- Delegación Colima **Periodo**: Octubre 2016 / Septiembre 2017

Acciones Realizadas en Materia de Fomento de Ferias y Exposiciones

Concepto	Actividades Realizadas
Renta de Módulos para Eventos Sociales.	Las instalaciones del Instituto de Fomento de Ferias y Exposiciones, están conformadas por espacios y/o módulos que durante el periodo ferial son utilizados por diversas dependencias tanto públicas como privadas; estas áreas se encuentran debidamente acondicionadas para hacer uso de las mismas. Por tal motivo se decidió que dichos módulos se aprovecharan fuera del periodo ferial por particulares y diferentes dependencias para la realización de diversos eventos sociales. En el periodo que se informa, los módulos se han rentado en 117 ocasiones para fiestas particulares, graduaciones, conferencias, espectáculos, eventos recreativos y eventos de carácter gubernamental.
Donativo al DIF Estatal.	El IFFECOL realizó una aportación económica de 500 mil pesos al Sistema Estatal para el Desarrollo Integral de la Familia en Colima (DIF Estatal); con recursos provenientes de los ingresos obtenidos del estacionamiento durante el periodo ferial; con la finalidad de apoyar en la promoción e impulso de acciones y servicios de asistencia social para las personas en situación de vulnerabilidad.
Apoyo a municipios.	De acuerdo al decreto de creación del Instituto de Fomento de Ferias y Exposiciones de Colima (IFFECOL), dentro de sus funciones está el apoyar la realización de otras ferias, festejos y eventos que promocionen la riqueza natural y productiva del Estado de Colima, principalmente de las ferias municipales, razón por la cual se atendieron en su totalidad los requerimientos de apoyo material y técnico que los 10 municipios presentaron al IFFECOL. Se facilitó a las ferias municipales, principalmente: gradería metálica, toldos armables, mamparas, caballerizas metálicas, además de los materiales de la expo ganadera, que han resultado muy prácticos y proporcionan realce en los avances del sector ganadero del Estado. Se brindó apoyo logístico y de asesoría en la organización de los festejos, así como en los procesos de preparación de candidatas a reina, además de vestuario para candidatas y reinas de los diferentes municipios. Así mismo, se les apoyó en la contratación y pago de artistas que fortalecieron sus programas.

Continúa

Fuente: Instituto de Fomento de Ferias y Exposiciones. **Periodo:** Octubre 2016 / Septiembre 2017.

Acciones Realizadas en Materia de Fomento de Ferias y Exposiciones

Concepto	Actividades Realizadas
Realización de la edición LXXIX de la Feria de Todos los Santos.	La Feria de Todos los Santos representa para los colimenses y visitantes un marco festivo al que concurren elementos representativos del folklore, arte, cultura, deporte y recreación, siendo la oportunidad para divertirse sanamente; es la fiesta más grande del Estado, en la cual se pueden admirar las exposiciones, espectáculos y novedades que nos ofrecen los municipios, siendo el espacio en donde refrendamos nuestra identidad. Buscando proporcionar a los asistentes una feria de calidad, contamos este año con espacios como los pabellones “Empresarial Vive Colima” y “Artesanal” en donde se benefició a 30 empresas colimenses, 150 artesanos locales y de otras entidades federativas. En búsqueda de acciones que fortalezcan el programa de actividades de nuestro máximo festejo, el Instituto de Fomento de Ferias y Exposiciones realiza por primera vez la exhibición de “Globos Aerostáticos”, la conferencia magistral científica “ La Ruta Hacia el Hombre Cósmico” impartida por el Dr. Ramiro Iglesias Leal, la corrida de toros denominada “Todos los Santos”. Se retomó después de muchos años, el concurso de juegos florales, con el fin de promover a escritores y poetas del Estado, así como, presentación por primera vez de diversos grupos artísticos tanto en el teatro del pueblo, como en diversos foros fuera y dentro de las instalaciones.
Mercado de Pulgas.	Acudieron los domingos de las 6:00 horas a las 14:30 horas durante el periodo que se informa, cerca de 1 mil 100 comerciantes para ofertar sus productos a un mínimo de 5 mil compradores que asistieron puntualmente a este mercado.

Continúa

Fuente: Instituto de Fomento de Ferias y Exposiciones. **Periodo:** Octubre 2016 / Septiembre 2017.

Acciones Realizadas en Materia de Fomento de Ferias y Exposiciones

Concepto	Actividades Realizadas
Renta de espacios a comerciantes para periodo ferial.	La contratación para la renta de espacios a comerciantes de lo que será la edición número 80 de la Feria de Todos los Santos Colima 2017, inició en junio y terminará antes de dar inicio el periodo ferial. La convocatoria para renta de espacios, se realiza a través de internet, prensa, radio y televisión local, en 2 etapas: la primera para recontratación de espacios a comerciantes que participaron en la edición inmediata anterior y la segunda para atender las solicitudes de renta a comerciantes en general que por primera vez participan. Cabe señalar que el 30 por ciento de las instalaciones se otorgan de forma gratuita a instituciones educativas, dependencias de gobierno, asociaciones e instituciones de beneficencia.
Tianguis del Automóvil.	En el área del estacionamiento del Casino de la Feria se llevó a cabo el tianguis del automóvil cada domingo en el periodo que se informa, exceptuando los meses de octubre y noviembre de cada año, el cual fue arrendado por un particular.

Fuente: Instituto de Fomento de Ferias y Exposiciones. **Periodo:** Octubre 2016 / Septiembre 2017.

Trámites en Materia de Comercio Exterior Realizados por la Secretaría de Economía

Trámite	2016			2017									Total de Trámites
	Oct.	Nov.	Dic.	Ene.	Feb.	Mar.	Abril	Mayo	Jun.	Jul.	Ago.	Sep.	
Certificados de Origen.	195	202	123	162	197	247	177	215	166	217	-	-	**1,901**
Aviso Automático de Importación de Productos Siderúrgicos.	20	16	12	4	33	21	40	56	48	32	-	-	**282**
Avisos Automáticos de Exportación de Tomate Fresco.	1	4	2	7	1	5	1	5	1	3	-	-	**30**
Permiso de Importación y Exportación.	2	6	3	4	-	1	15	18	46	-	-	-	**95**
Programas de Fomento.	-	2	1	3	3	1	6	23	3	2	-	-	**44**
Inversión Extranjera.	-	-	2	-	1	-	3	-	-	1	-	-	**7**

Fuente: Secretaría de Economía.- Delegación Colima

Periodo: Octubre 2016 / Septiembre 2017

Trámites en Materia de Comercio Exterior Realizados por la Secretaría de Economía

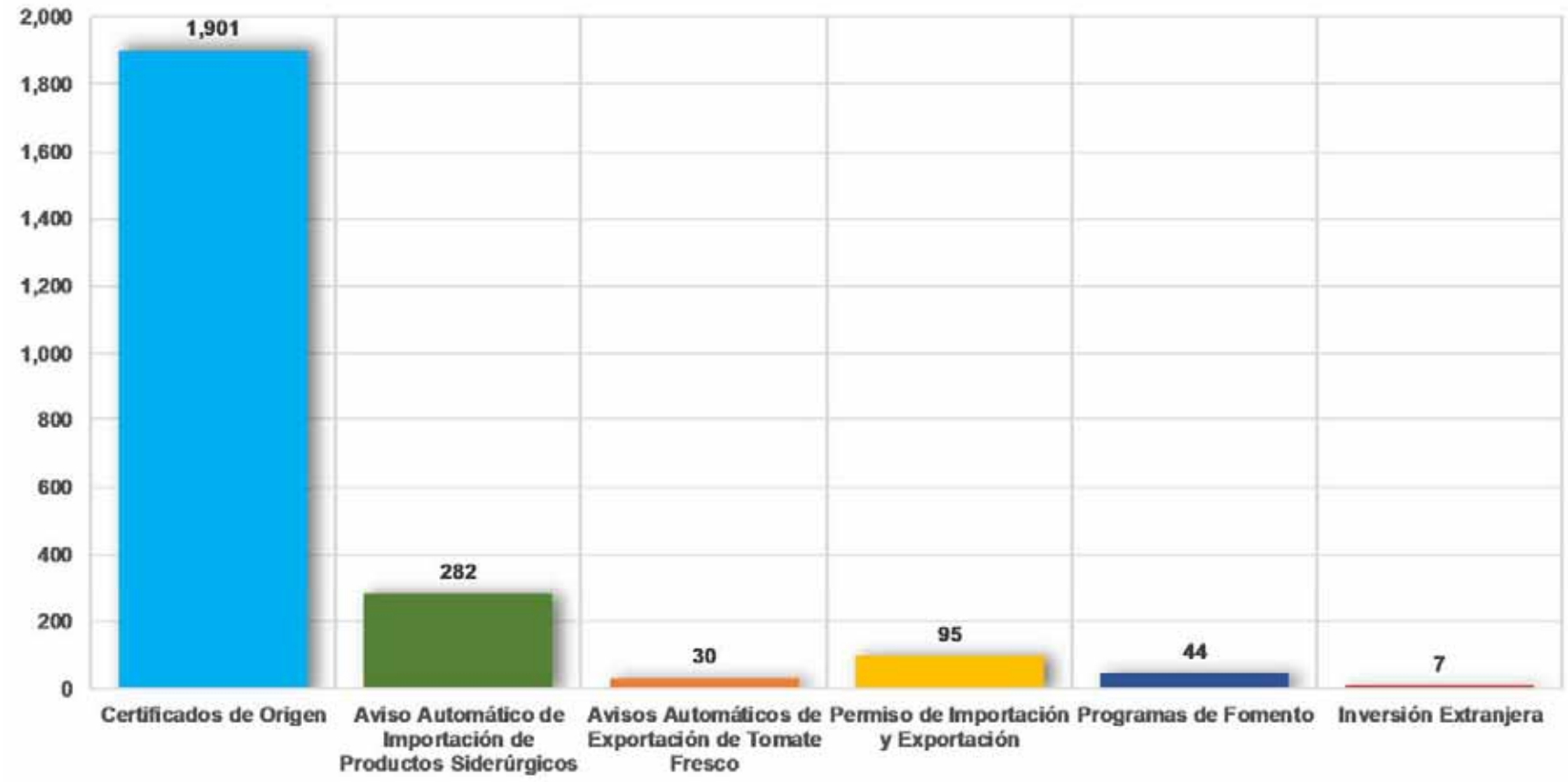

Fuente: Secretaría de Economía – Delegación Colima **Periodo:** Octubre 2016 / Septiembre 2017

Acciones Realizadas en Materia de Promoción al Mercado Interno

Concepto	Actividades Realizadas
Sistema Nacional de Información e Integración de Mercados.- SNIIM.	El Sistema Nacional de Información e Integración de Mercados - SNIIM, es una importante herramienta de servicio informativo operado por la Secretaría de Economía cuyo propósito central es el de ofrecer información veraz y actualizada sobre el comportamiento de los precios -al por mayor- de los productos agrícolas, pecuarios y pesqueros que se comercializan en los mercados nacionales e internacionales. Para el periodo del informe, octubre de 2016 a septiembre de 2017, se tiene proyectado, sin problema de realización, un total de 1 mil 621 acciones de levantamiento de encuestas directas de los precios al mayoreo de productos, 626 se refieran a pecuarios y pesqueros, 502 de frutas, hortalizas y granos básicos y 493 encuestas de los precios de productos coyunturales como son leche, tortilla, pan y harina de maíz. La información actual o histórica de los precios puede ser consultada por los interesados, por internet manera gratuita y cuyo uso principal es el de una herramienta de apoyo en la toma de decisiones de productores y/o comercializadores de productos agropecuarios y pesqueros.
Sistema de Información de Comercio interior y Abasto, SICIA.	El objetivo del Sistema de Información de Comercio Interior y de Abasto, SICIA., es recopilar información estratégica veraz para la toma de decisiones que propicien el restablecimiento del abasto de alimentos en poblaciones y zonas afectadas por desastres naturales. El contenido del SICIA considera el registro de las empresas y establecimientos comerciales más importantes de la región, con capacidad de apoyar a solventar el abasto de los productos necesarios y básicos para la población, en caso de presentarse un evento de desastre ocasionados por fenómenos naturales, tales como ciclones, huracanes, terremotos, entre otros.

Continúa

Fuente: Secretaría de Economía.- Delegación Colima **Periodo**: Octubre 2016 / Septiembre 2017

Acciones Realizadas en Materia de Promoción al Mercado Interno

Concepto	Actividades Realizadas
	Es importante resaltar, que se refiere solo al abasto privado y los productos necesarios o básicos están clasificados en cuatro sectores comerciales: Abarrotes, Alimentos frescos y procesados, Farmacéuticos y Granos.
Sistema de Información de Comercio interior y Abasto, SICIA.	Finalmente, el Sistema opera a través de la instalación de un Comité Estatal para el Restablecimiento del Abasto Privado en Situaciones de Emergencia, constituido por representantes de las Cámaras empresariales, Principales Cadenas o tiendas comerciales y funcionarios de los tres niveles de gobierno. Para el caso de Colima, en el mes de abril, (antes del inicio de la temporada de huracanes) fue llevada a cabo la instalación de dicho Comité y actualización del directorio de los miembros del mismo.
	En el ámbito de programas de comercio interior de la Secretaría de Economía se enmarca el de Expo-México, Calendario de Ferias y Exposiciones, el cual contiene importante información actualizada sobre los eventos de ferias y exposiciones con cobertura local, regional y/o nacional, donde incluyan pabellones de exposición y comercialización de productos diversos. La actualización de la información se realiza de manera mensual incluyendo datos de contacto del Comité organizador para que posteriormente se proceda a su registro en el sistema para su consulta en internet.
Expo México, Calendario de Ferias y Exposiciones.	Dentro de los datos registrados y de referencia son: nombre del evento, lugar y fecha de realización, persona contacto del Comité organizador, pabellones, cobertura, afluencia estimada, características de los asistentes, productos de exposición, es decir, datos esenciales que permitan, entre otros, establecer vínculos de comercialización o enlaces comerciales de productores-compradores de productos.
	El calendario de eventos citado se encuentra para su consulta en módulo Expo México, Calendario de Ferias y Exposiciones, en la página web http://www.economía-sniim.gob.mx.

Fuente: Secretaría de Economía.- Delegación Colima **Periodo**: Octubre 2016 / Septiembre 2017

Acciones del Consejo Estatal de Ciencia y Tecnología

Acciones	Modalidad de Inversión	Inversión Ejercida (Pesos)
Se concluyó y finiquitó el proyecto apoyado por el Fondo Mixto CONACYT-Gobierno del Estado de Colima. "Laboratorio anecóico de Radiofrecuencias en el Tecnoparque CLQ".	Federal/Estatal	19,000,000.0
Se le da continuidad al proyecto apoyado por el Fondo Mixto CONACYT-Gobierno del Estado de Colima. "Fortalecimiento integral del laboratorio anecóico de radiofrecuencias en el Tecnoparque CLQ".	Federal/Estatal	25,000,000.0
Se firmó un convenio entre CECYTCOL - CONACYT para el desarrollo del subproyecto "Estrategia Nacional para Fomentar y Fortalecer la Divulgación de la Ciencia, la Tecnología y la Innovación en el Estado de Colima", mismo que integra los subproyectos:		
• Apropiación Social de la Ciencia, la Tecnología y la Divulgación.	Federal	3,500,000.0
• 24ª. Semana Nacional de Ciencia y Tecnología en el Estado.		1,000,000.0
Jornadas de Innovación: ▪ Se realizaron 2 talleres convenidos REDNACECYT-CECYTCOL, sobre la "Formulación de proyectos tecnológicos" para fortalecer las propuestas de las empresas que solicitan estímulos a través de programas federales. ▪ Se realizaron 3 talleres convenidos AMSDE – Gobierno del Estado de Colima para incentivar la participación y la calidad de los proyectos presentados en las diversas iniciativas para el fomento a las actividades científicas, tecnológicas y de innovación.	Federal	390,625.0

Continúa

Fuente: Consejo Estatal de Ciencia y Tecnología del Estado de Colima. **Periodo**: Octubre 2016 / Septiembre 2017.

Acciones del Consejo Estatal de Ciencia y Tecnología

Acciones	Modalidad de Inversión	Inversión Ejercida (Pesos)
▪ Se organizaron conferencias para estimular la innovación empresarial. ▪ Se apoyó a jóvenes para su participación en el evento Campus Party 2017. ▪ Se participó en Foros Nacionales de Innovación.	Federal	304,700.0
En la Semana de las Energías se realizaron los siguientes talleres: ▪ Talleres de gases de efecto invernadero. ▪ Talleres de regulación y competencia para el sector gasolinero. ▪ Talleres de energías limpias –energía eléctrica-. ▪ Talleres de gas natural.	Federal	116,500.0
Vinculación Interinstitucional • CITEK Forum. • Green Solutions 2016. • Congreso Nacional de la Asociación Mexicana de Directivos de la Investigación Aplicada y el Desarrollo Tecnológico (ADIAT). • 8ª Jornada Nacional de Innovación y Competitividad.	Federal	115,500.0

Fuente: Consejo Estatal de Ciencia y Tecnología del Estado de Colima. **Periodo**: Octubre 2016 / Septiembre 2017.

Desarrollo y Fomento a la Cultura y a la Investigación Científica Apoyos para la Investigación Otorgados por el CONACyT

Programa	Nivel	Cantidad	Monto (Pesos)
Becas al Extranjero.	2 Maestría. 6 Doctorado.	8	1,900,800.0
Becas Nacionales.	92 Maestría. 33 Doctorado. 24 Especialidad.	149	18,048,000.0
Sistema Nacional de Investigadores.	56 Candidato. 128 Nivel I. 27 Nivel II. 7 Nivel III.	218	32,504,400.0
Fondos Mixtos.	Aportación 2017.	-	20,000,000.0
Estímulos a la Innovación.	9 PROINNOVA.	9	31,501,196.0

Continúa

Fuente: Consejo Nacional de Ciencia y Tecnología. - CONACYT. **Periodo**: Octubre 2016 / Septiembre 2017

Desarrollo y Fomento a la Cultura y a la Investigación Científica Apoyos para la Investigación Otorgados por el CONACyT

Programa	Nivel	Cantidad	Monto (Pesos)
Semana Nacional de Ciencia y Tecnología.	-	-	1,000,000.0
Apropiación Social de la Ciencia y Tecnología e Innovación en Colima con énfasis en Zonas Marginadas.	Fortalecimiento de la Cultura Científica y Tecnológica.	-	5,000,000.0
Total			**109,954,396.0**

Fuente: Consejo Nacional de Ciencia y Tecnología. - CONACYT. **Periodo**: Octubre 2016 / Septiembre 2017

Acciones Realizadas en Materia de Promoción Portuaria

Concepto	Actividades Realizadas
Comité de Operaciones del Puerto de Manzanillo.	Con periodicidad mensual, se asiste y participa en las reuniones ordinarias, o en su caso extraordinarias del Comité en cuestión integrado por los representantes de las dependencias federales, estatales y de las empresas operadoras de los servicios portuarios cuyo objetivo es de implementar acciones, a través de propuestas, surgidas que deriven en el logro de elevar la productividad y competitividad en las operaciones comerciales de comercio exterior en el Puerto de Manzanillo.
Consejo de Administración Portuaria Integral de Manzanillo, (API) S.A. de C. V.	Formando parte de los miembros del Consejo de Administración de la API Manzanillo, se asistió en las reuniones ordinarias y/o extraordinarias convocadas, cuyo objetivo central es conocer y, en su caso aprobar, la información sobre el desarrollo de la administración, planeación, aspectos contables y financieros de la empresa.

Fuente: Secretaría de Economía.- Delegación Colima

Periodo: Octubre 2016 / Septiembre 2017

Equipo Portuario de Manzanillo

Equipo	Número de Unidades
Almejas.	54
Auto tanques.	5
Banda de impacto con tolva de 6 metros.	3
Barredora.	4
Básculas.	5
Camión de bomberos.	2
Camiones.	3
Cargador de granel mineral.	5
Cargador frontal.	32
Descargador de gráneles agrícolas.	2
Elevador de cangilones.	2
Grúa de pórtico de muelle.	17
Grúa transtainer de patio.	69
Grúas de 15 a 125 toneladas.	16

Continúa

Fuente: Administración Portuaria Integral de Manzanillo. Periodo: octubre 2016/ septiembre 2017.

Equipo Portuario de Manzanillo

Equipo	Número de Unidades
Lanchas.	7
Locomotora.	3
Montacargas de 5,000 a 15,000 libras.	155
Montacargas de hasta 5,000 libras.	46
Montacargas de más de 15,000 libras.	114
Plataformas tijera.	4
Plataformas y/o chasis.	205
Remolcadores.	7
Retroexcavadoras.	5
Tolva granelera.	40
Tracto camiones.	199
Tractor ferroviario.	3
Total	**1,007**

Fuente: Administración Portuaria Integral de Manzanillo. Periodo: octubre 2016/ septiembre 2017.

Empresas Privadas que Prestan sus Servicios en el Puerto

Tipo de Servicio	Número de Empresas
Reparación, mantenimiento de todo tipo de contenedores, montacargas y chasises.	TMM Logistics, S.A. de C.V. 1 Empresa
Reparación y mantenimiento industrial en general a instalaciones	Joma de Manzanillo, S.A. de C.V. 1 Empresa
Servicio conexo de seguridad industrial a las embarcaciones e instalaciones.	SSH Servicios de Seguridad e Higiene, S.A. de C.V. 1 Empresa
Báscula y Pesaje.	Granelera Manzanillo, S.A. de C.V. 1 Empresa
Transporte de Personal.	Tours de Manzanillo, S.A. de C.V. 1 Empresa
Seguridad Privada.	Corporación Nacional de Seguridad Privada de Colima, S.A. de C.V. 1 Empresa

Continúa

Fuente: Administración Portuaria Integral de Manzanillo. Periodo: Octubre 2016/ Septiembre 2017.

Empresas Privadas que Prestan sus Servicios en el Puerto

Tipo de Servicio	Número de Empresas
Inspección, supervisión y certificación a mercancías, bienes o cargas a granel, líquido o gases a las embarcaciones.	Capitán de Altura José Quintero Zamora AMSPEC de México, S.A. de C.V. Transglobal SOS México, S. de R.L. de C.V. SGS de México, S.A. de C.V. Intertek Testing Services de México, S.A. de C.V. Inspectorate de México, S.A. de C.V. Q & Q Servimar Internacional, S.A. de C.V. Control Cargo Internacional, S.A. de C.V. Alfred H. Knight de México, S.A. de C.V. 9 Empresas
Fumigación.	Fumigadora Fito Zoosanitaria de México, S.A. de C.V. (MASEPO) Fumigación Especializada del Puerto FEPSA, S.A. de C.V. Compañía Mexicana de Fumigaciones, S.A. de C.V. Centro Internacional de Fumigaciones Fitosanitarias S.A. de C.V. 4 Empresas

Continúa

Fuente: Administración Portuaria Integral de Manzanillo. Periodo: Octubre 2016/ Septiembre 2017.

Empresas Privadas que Prestan sus Servicios en el Puerto

Tipo de Servicio	Número de Empresas
Coordinación de consolidación, desconsolidación y reexpedición de mercancías.	Logística portuaria de Manzanillo, S.A. de C.V. Hellmann worldwide logistics, S.A. de C.V. I.F.S. Neutral Maritime S.A. de C.V. Ecu Worldwide México, S.A. de C.V. Newtral México, S.A. de C.V. Leschaco Mexicana S.A de C.V. Mineral cargo, s.a. de C.V. Maniobras Integradas del Puerto, S.A. de C.V. 8 Empresas
Servicio de alimentos.	Pedro Michel Vizcaíno Rafael Delgado Curiel Víctor Jesús Duarte Nava. Nery Ángel Cortés Aguilar. Guadalupe Rodríguez Toscano Araceli Uribe Negrete Antonio Corona Torres 7 Personas físicas

Fuente: Administración Portuaria Integral de Manzanillo. Periodo: Octubre 2016/ Septiembre 2017.

Movimiento de Carga en el Puerto de Manzanillo
Movimiento de Contenedores en el Puerto de Manzanillo

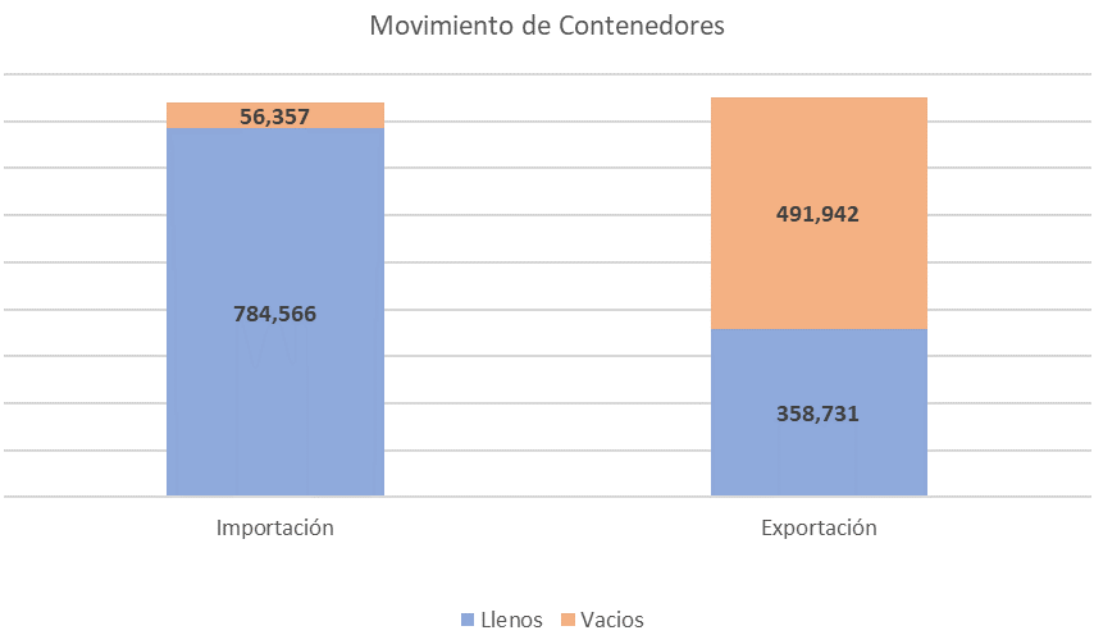

Fuente: Administración Portuaria Integral de Manzanillo

Periodo: Octubre 2016 / Septiembre 2017

Movimiento de Carga en el Puerto de Manzanillo
Toneladas

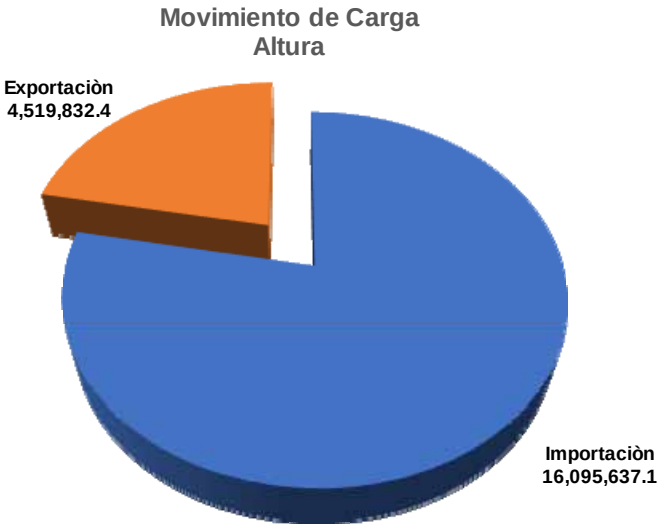

Fuente: Administración Portuaria Integral de Manzanillo

Periodo: Octubre 2016 / Septiembre 2017

Infraestructura Aeroportuaria Inversión Federal

Programa/Obra o Acción	Municipio y Localidad	Inversión (pesos)		Fecha de:		Situación de la obra	Avance (%)		Metas
		Autorizada	Ejercida	Inicio	Término		Físico	Financiero	
	Manzanillo								
Dragado de Construcción y Dragado de Mantenimiento en el puerto interior de Manzanillo.	Manzanillo	83,767,706.0	79,043,678.5	11/16	12/16	T	100	95	1 obra.
Construcción de las instalaciones del centro unificado para la protección Marítima y Portuaria (CUMAR MANZANILLO) en el Puerto interior de San Pedrito.	Manzanillo	37,376,129.0	30,391,085.6	07/15	09/16	S	100	100	1 obra.
Construcción de baliza sectorial en Patio 15 dentro del puerto interior de San Pedrito, Manzanillo, Colima.	Manzanillo	2,651,816.0	320,221.2	06/16	09/16	S	100	100	1 obra.
Construcción de baliza sectorial en banda B dentro del puerto interior de San Pedrito, Manzanillo, Colima.	Manzanillo	2,651,816.0	2,550,470.3	08/16	12/16	S	100	100	1 obra.

Continúa

Fuente: Administración Portuaria Integral de Manzanillo

Periodo: Octubre 2016/ Septiembre 2017

Infraestructura Aeroportuaria Inversión Federal

Programa/Obra o Acción	Municipio y Localidad	Inversión (pesos)		Fecha de:		Situación de la obra	Avance (%)		Metas
		Autorizada	Ejercida	Inicio	Término		Físico	Financiero	
Construcción de glorieta en la flechita (tercer punto de conflicto) en el puerto interior de San Pedrito.	Manzanillo	21,744,000.0	17,534,583.6	07/16	12/16	S	100	100	1 obra.
Construcción de accesos peatonales y vehiculares en la zona Norte en el puerto de Manzanillo, Colima, Acceso TEC II y plazoleta fondeport.	Manzanillo	4,818,000.0	1,752,385.9	09/15	08/16	S	100	100	1 obra.
Construcción de acceso peatonal, módulo de acceso y salida en la zona denominada "La Flechita" en el puerto interior de san pedrito en Manzanillo, Colima.	Manzanillo	23,638,000.0	23,637,188.2	10/16	01/17	S	100	100	1 obra.
Ampliación y modernización de las garitas de acceso del puerto interior de San Pedrito, primera etapa.	Manzanillo	10,000,000.0	9,643,070.5	11/16	08/17	T	100	100	1 obra.

Continúa

Fuente: Administración Portuaria Integral de Manzanillo

Periodo: Octubre 2016/ Septiembre 2017

Infraestructura Aeroportuaria Inversión Federal

Programa/Obra o Acción	Municipio y Localidad	Inversión (pesos)		Fecha de:		Situación de la obra	Avance (%)		Metas
		Autorizada	Ejercida	Inicio	Término		Físico	Financiero	
Sistema de protección anticorrosiva en tablaestacado muelle Banda A y dren interlagunar del Puerto de San Pedrito en Manzanillo, Colima.	Manzanillo	53,936,724.0	52,082,541.6	11/13	07/16	T	100	100	1 obra.
Construcción de la nueva Central de Emergencias Portuarias del Puerto Interior de San Pedrito en Manzanillo, Colima.	Manzanillo	21,000,000.0	17,171,991.6	05/17	11/17	P	85	85	1 obra.
Dragado de mantenimiento en el canal de navegación de acceso, darsena de ciaboga y darsena de maniobras, del puerto laguna de Cuyutlan, en Manzanillo, Colima.	Manzanillo	85,000,000.0	83,394,000.0	03/17	08/17	T	100	100	1 obra.
Reforzamiento del Rompeolas.	Manzanillo	20,662,827.0	6,887,609.0	10/17	12/17	P	30	30	1 obra.

Continúa

Fuente: Administración Portuaria Integral de Manzanillo Periodo: Octubre 2016/ Septiembre 2017

Infraestructura Aeroportuaria Inversión Federal

Programa/Obra o Acción	Municipio y Localidad	Inversión (pesos)		Fecha de:		Situación de la obra	Avance (%)		Metas
		Autorizada	Ejercida	Inicio	Término		Físico	Financiero	
Ampliación y modernización de las Garitas de Acceso del Puerto Interior de San Pedrito.	Manzanillo	9,000,000.0	4,500,000.0	08/17	12/17	P	50	50	1 obra.
Segunda Etapa									
Adecuación de inmuebles DIF y Centro de Salud.	Manzanillo	17,000,000.0	8,500,000.0	08/17	12/17	P	50	50	1 obra.
Total		**393,247,018.0**	**337,408,826.0**						

Fuente: Administración Portuaria Integral de Manzanillo

Periodo: Octubre 2016/ Septiembre 2017

Infraestructura Ferroviaria
Inversión Federal

Programa/Obra o Acción	Municipio y Localidad	Inversión (pesos)		Fecha de:		Situación de la obra	Avance (%)		Metas
		Autorizada	Ejercida	Inicio	Término		Físico	Financiero	
Ejercicio 2016									
Realización de obras portuarias, cambio de trayectoria de ferrocarril y carretera para la terminal de gas natural licuado en Manzanillo.	Manzanillo	676,354,630.7*	676,354,630.7	01/16	12/16	P	80**	100	El proyecto consiste en la construcción de varios componentes: El viaducto portal API 1,209 metros. El túnel ferroviario 492.03 metros. El viaducto ferroviario portal laguna 685 metros. Reubicación de 3 ductos Pemex. Obras viales de convivencia para el paso del ferrocarril.

Continúa

Fuente: Centro SCT Colima. Dirección General. Unidad de Planeación y Evaluación. Periodo: octubre 2016/ septiembre 2017.

Infraestructura Ferroviaria
Inversión Federal

Programa/Obra o Acción	Municipio y Localidad	Inversión (pesos)		Fecha de:		Situación de la obra	Avance (%)		Metas
		Autorizada	Ejercida	Inicio	Término		Físico	Financiero	
Ejercicio 2017									
Realización de obras portuarias, cambio de trayectoria de ferrocarril y carretera para la terminal de gas natural licuado en Manzanillo.	Manzanillo	435,380,000.0	0.0	01/17	12/17	P	80	0	El proyecto consiste en la construcción de varios componentes: El viaducto portal API 1,209 metros. El túnel ferroviario 492.03 metros. El viaducto ferroviario portal laguna 685 metros. Reubicación de 3 ductos Pemex. Obras viales de convivencia para el paso del ferrocarril.

Nota: A la fecha se tiene una inversión autorizada de 435.38 MDP, no se ha sido radicado el recurso.
* El proyecto sufrió de recortes presupuestales originados por SHCP, de los recursos 2016 corresponde la cita especificada.
**Avance correspondiente al total de la obra respectiva a la inversión ejercida.

Fuente: Centro SCT Colima. Dirección General. Unidad de Planeación y Evaluación. Periodo: octubre 2016/ septiembre 2017.

Concesiones y Permisos Expedidos a Prestadores de Servicios Náuticos en el Puerto de Manzanillo

Actividad	Número de Concesiones o Permisos
Permiso de turismo náutico.	12

Fuente: Capitanía de Puerto de Manzanillo. Periodo: octubre 2016/ septiembre 2017.

Embarcaciones Matriculadas en el Puerto de Manzanillo

Tipo de Embarcaciones	Total
Matriculadas.	76

Fuente: Capitanía de Puerto de Manzanillo. Periodo: octubre 2016 / septiembre 2017.

Embarcaciones Mercantes que Arribaron al Puerto de Manzanillo

Mes	Embarcaciones Menores	Inspecciones Menores	Embarcaciones Mayores	Inspecciones Mayores	Inspecciones Port State Control
Octubre	-	88	180	18	27
Noviembre	-	81	203	47	26
Diciembre	-	110	190	30	26
Enero	-	93	202	12	27
Febrero	-	88	180	18	27
Marzo	-	81	203	47	26
Abril	-	110	190	30	26
Mayo	-	93	202	12	27
Junio	-	31	202	12	37
Julio	-	12	93	5	-
Agosto	-	45	47	13	11

Fuente: Capitanía de Puerto de Manzanillo. Periodo: octubre 2016 / septiembre 2017.

Red de Apoyo al Emprendedor

Programa / Obra o Acción	Municipio y Localidad	Inversión (Pesos)		Fecha de:		Metas
		Modalidad	Ejercida	Inicio	Término	
Red de Apoyo al Emprendedor 2015.	Colima, Comala, Manzanillo, Tecomán y Villa de Álvarez.	Estatal y Federal	2,080,800.0	03/16	03/17	10 mil 560 emprendedores. 588 empresarios.
Red de Apoyo al Emprendedor 2016.	Colima, Comala, Manzanillo, Tecomán y Villa de Álvarez.	Estatal y Federal	2,247,474.0	03/17	03/18	4 mil 920 emprendedores. 522 empresarios.

Fuente: Secretaría de Fomento Económico del Gobierno del Estado **Periodo**: Octubre 2016 / Septiembre 2017

Apertura de Nuevos Negocios Licencias Municipales Otorgadas

Municipio	2016			2017									Total
	Oct.	Nov.	Dic.	Ene.	Feb.	Mar.	Abril	Mayo	Jun.	Jul.	Ago.	Sep.	
Armería	6	2	-	-	-	-	-	-	-	-	-	-	8
Colima	80	54	37	50	37	63	46	-	-	-	-	-	367
Comala	4	3	4	1	5	3	3	3	3	-	-	-	29
Coquimatlán	5	4	1	-	-	2	-	-	1	-	-	-	13
Cuauhtémoc	1	5	1	8	10	14	5	4	7	-	-	-	55
Ixtlahuacán	2	2	-	1	1	6	2	2	3	-	-	-	19
Manzanillo	45	35	23	26	27	54	29	47	36	-	-	-	322
Minatitlán	1	-	1	3	2	1	-	3	5	-	-	-	16
Tecomán	14	2	1	22	14	27	20	19	-	-	-	-	119
Villa de Álvarez	-	-	-	-	-	-	-	-	-	-	-	-	-
Total	**158**	**107**	**68**	**111**	**96**	**170**	**105**	**78**	**55**	**-**	**-**	**-**	**948**

Fuente: Secretaría de Fomento Económico del Gobierno del Estado **Periodo**: Octubre 2016 / Septiembre 2017

Apertura de Nuevos Negocios
Licencias Municipales Otorgadas

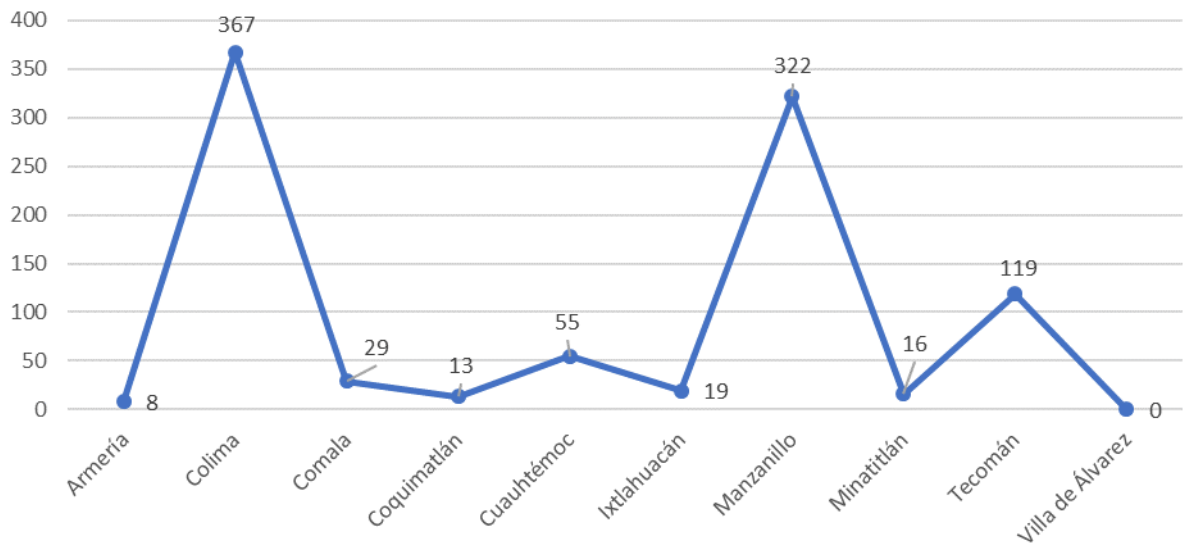

Fuente: Secretaría de Fomento Económico del Gobierno del Estado **Periodo**: Octubre 2016 / Septiembre 2017

Acciones Realizadas en Materia de Promoción Industrial

Concepto	Actividades Realizadas
Fondo Nacional Emprendedor, FNE.	El Instituto Nacional del Emprendedor, INADEM, cuyo objetivo central es el de coadyuvar en la competitividad de las empresas en todo el país, a través del uso y aprovechamiento de todos los medios y herramientas públicas y privadas disponibles, pero en especial de las más importantes y que se encuentra en los propios ciudadanos, siendo éstas; talento, habilidades, visión y potencialidades. Es por ello que, con el respaldo del Gobierno Federal, a través del Fondo Nacional Emprendedor, FNE, se busca puedan materializarlos mediante la implementación de proyectos productivos para beneficiar a sus familias de manera directa, pero además a la comunidad y entorno local, regional e incluso de todo el país. Para lo anterior una de las primeras actividades realizadas fue la reactivación del Comité Estatal del Fondo Nacional Emprendedor, integrada por un representante del Gobierno estatal, uno de la Iniciativa privada y otro de la Delegación Federal de Economía, cuyas funciones principales es ser el primer filtro en la evaluación de los proyectos de carácter estatal y cuyo único cambio con respecto al ejercicio del año 2016 fue la del Representante del Sector Empresarial. No obstante que la promoción del Fondo se realiza de manera permanente, cabe destacar los siguientes eventos: Presentación de las Reglas de Operación del FNE, por la Lic. Laila Chemor Sánchez, Directora General de Programas de Defensa para PYMES y Emprendedores del INADEM, en el mes de abril y con la asistencia de más de 300 emprendedores y empresarios, en la ciudad de Colima.

Continúa

Fuente: Secretaría de Economía.- Delegación Colima **Periodo**: Octubre 2016 / Septiembre 2017

Acciones Realizadas en Materia de Promoción Industrial

Concepto	Actividades Realizadas
Fondo Nacional Emprendedor, FNE.	Presencia, un día a la semana, de funcionarios de la Delegación Federal en los Centros Municipales de Negocios de Manzanillo y Tecomán brindando información de los programas de apoyo y servicios de la Secretaría de Economía y Sector coordinado a emprendedores y empresarios, una vez por semana. Gestión y apoyo para la instalación de un Módulo temporal (mayo-agosto) en las instalaciones del SAT en Colima, brindando atención personalizada emprendedores y empresarios sobre información y asesoría de programas y servicios de apoyo. Con la aportación de sugerencias y propuestas recibidas por parte de emprendedores, empresarios, así como de organismos empresariales se llevaron a cabo cambios para la mejora sobre aspectos normativos y de procesos contenidos en la Reglas de Operación del FNE, para el ejercicio 2017. Dentro de los princípiales cambios mencionaremos: Agilización en el registro jurídico mediante el uso de datos contenidos en la firma electrónica, Reducción en el número de convocatorias a 14 (antes 19 convocatorias), clasificadas en 4 categorías, pero señalando que dicha reducción no implico desatender ni mucho menos excluir de apoyos para nuevos proyectos y/o acrecentar los que están en operación en términos de competitividad, así como también la preservación la asignación de recursos de forma equitativa en la competencia de proyectos se apegue más a una igualdad de condiciones directamente relacionada con diversos factores que diferencian a cada entidad federativa y priorizando los aspectos de género y de sectores económicos prioritarios.

Continúa

Fuente: Secretaría de Economía.- Delegación Colima **Periodo**: Octubre 2016 / Septiembre 2017

Acciones Realizadas en Materia de Promoción Industrial

Concepto	Actividades Realizadas
Fondo Nacional Emprendedor, FNE.	Derivado de la actividad de promoción del FNE y traducido en la participación de proyectos productivos en las diferentes convocatorias del INADEM, se reflejará en una importante derrama económica en el estado de Colima, beneficiando a empresas en operación y de nueva creación, generación de empleos directos e indirectos y la conservación de los mismos. Es importante señalar que, la apertura de convocatorias inicio en el mes de marzo debido a adecuaciones en contenido de convocatorias para contrarrestar posibles efectos en sectores y regiones por la modernización del TLCAN, al mes de junio se culminó el cierre de todas las convocatorias en su primera fase e iniciándose de inmediato la apertura de aquellas con disposición presupuestaria en su segunda ronda. De acuerdo al ejercicio fiscal de 2016, es decir, enero-diciembre, el INADEM nos reporta un total de 2 mil 426 proyectos aprobados representando $94.34 millones de pesos de aportación federal, clasificados en: Convocatorias masivas 2 mil 392 proyectos otorgando apoyo económico por 49.356 millones de pesos; Resto de convocatorias 23 proyectos y 32.19 millones de pesos y, finalmente por PACs (Proyectos al Amparo del Convenio de Coordinación INADEM-Gobierno del estado de Colima) 11 proyectos por un monto de 12.78 millones de pesos. Para el ejercicio 2017, los proyectos ingresados se encuentran en proceso de evaluación y posteriormente se emitirá resultados y hacerlos del conocimiento -vía electrónica- a las y los promoventes que, de acuerdo a los criterios contenidos en la Reglas de operación, resultaran aprobados.

Continúa

Fuente: Secretaría de Economía.- Delegación Colima **Periodo**: Octubre 2016 / Septiembre 2017

Acciones Realizadas en Materia de Promoción Industrial

Concepto	Actividades Realizadas
Sistema Nacional de Garantías.-Acceso al Financiamiento.	Información y asesoramiento a micro, pequeños y medianos empresarios sobre el Programa Sistema Nacional de Garantías, SNG, que se otorga a través de la banca comercial cuyos recursos federales son aplicados como garantías para acceso al crédito. Los recursos y condiciones son establecidos por la banca. Del periodo octubre 2016 a julio de 2017, se otorgaron un total de 402 créditos por un monto de $ 500.98 millones de pesos, conservando un total de 14 mil 441 empleos conservados (476 nuevos y 13 mil 965 apoyados).
Crédito Joven.- “Mi Primer Crédito”.	El programa presidencial de apoyo a emprendedores “Mi Primer Crédito”, otorgado para iniciar un negocio, previamente incubado con metodología probada para garantizar su viabilidad técnica y financiera de manera gratuita por el INADEM. Se otorgaron un total de 20 créditos por un monto de 5.1 millones de pesos. La gestión ante la banca es por parte de la representación de NAFIN en Colima.
Semana Nacional del Emprendedor, SNE.	La Semana Nacional del Emprendedor, SNE., representa el evento anual de emprendimiento más importante en el país y más grande de Latino América, que realiza el Gobierno de la República a través de la Secretaría de Economía y el INADEM, ya que a través del diseño y operación de 8 ecosistemas, siendo estos: Alto impacto y escalamiento; Productividad y negocios; Red de apoyo al emprendedor; Zona emprende; Mujeres de impacto; Innovación, Inversión inteligente y +Fest donde se encuentran soluciones, herramientas, asesoría y financiamiento necesarios para iniciar y/o hacer crecer un negocio. Se complementa con exposición de conferencias magistrales, exposiciones, talleres multidisciplinarios y, considerando que se realiza en la Ciudad de México, se trasmite de manera remota en todo el país y puntos del exterior de embajadas y consulados cuyo acceso es totalmente gratuito.

Continúa

Fuente: Secretaría de Economía.- Delegación Colima **Periodo**: Octubre 2016 / Septiembre 2017

Acciones Realizadas en Materia de Promoción Industrial

Concepto	Actividades Realizadas
	En su edición de 2016, llevada a cabo del 3 al 8 de octubre, se logró una vez más un incremento de participantes del estado de Colima, logrando la asistencia de 504 emprendedores, empresarios y/o funcionarios y académicos (153 por ciento de incremento con respecto a 2015 donde fueron 199 asistentes y 908 por ciento en relación a 2014 con asistencia de 50 personas). Cabe señalar que el logro de la asistencia se debió en gran parte al apoyo económico y logístico que el Gobierno del estado, a través de las Secretarías de Fomento Económico y de la Juventud realizaron atinadamente viéndose reflejado en el resultado citado y que seguramente derivará positivamente en acciones de emprendimiento de los asistentes.
Semana Nacional del Emprendedor, SNE	Para la edición 2017 del evento, el cual se realizó del 11 al 15 de septiembre, en la ciudad de Colima, se inició la promoción y difusión del evento de manera coordinada nuevamente con el Gobierno del estado, realizando una rueda de prensa y la presentación donde asistieron emprendedores, empresarios, representantes de cámaras empresariales e instituciones educativas. La Semana Nacional del Emprendedor 2017, tuvo como tema central “Las Industrias del Futuro y las Mujeres Emprendedoras”, ha reflejado un gran interés de participación y, que seguramente así será tomando en consideración el respaldo y apoyo económico complementario que nuevamente ha ofertado el Gobierno del estado a través de 200 paquetes que incluye trasporte y hospedaje por 3 días.

Continúa

Fuente: Secretaría de Economía.- Delegación Colima **Periodo**: Octubre 2016 / Septiembre 2017

Acciones Realizadas en Materia de Promoción Industrial

Concepto	Actividades Realizadas
Red de Apoyo al Emprendedor, RAE.	La Red de Apoyo al Emprendedor, RAE., metodología y estrategia diseñadas por el INADEM misma que se ha implementado en las entidades federativas del país, mediante la operación de personal capacitado y calificado en Módulos ubicados en los principales municipios (Ayuntamientos y/o Organismos empresariales) con mayor concentración de la actividad económica donde se brinda información, asesoría y vinculación para capacitación sobre programas y servicios que otorgan los gobiernos federal y estatal, así como de instituciones privadas que conforman un importante Ecosistema al servicio de emprendedores y empresarios. En Colima, el Programa de la Red de Apoyo al Emprendedor es coordinado por el Gobierno del estado a través de la Secretaría de Fomento Económico y conformada la red por 13 módulos (12 conformados por la red estatal y 1 más es operado en la Delegación Federal) distribuidos estratégicamente dando cobertura a todo el estado. El reporte del módulo que opera en esta Delegación Federal en el periodo del informe (octubre 2016–julio de 2017) suma un total de 198 emprendedores y/o empresarios, a quienes se les realizó su registro a la Red recibiendo la atención, información y asesoría directa sobre los programas, servicios, así como cursos y talleres de apoyos ofrecidos por los diferentes instituciones y organismos privados que conforman el ecosistema de apoyo al emprendimiento.
Convenios de colaboración con Ayuntamientos.	Se llevaron a cabo 2 Convenios de colaboración con los Ayuntamientos de Tecomán y Manzanillo, cuyo objetivo es informar, difundir y asesorar “in situ” (1 día a la semana) sobre los programas de apoyo y servicios que otorga la Secretaría y su sector coordinado (INADEM, IMPI, PROMEXICO, FIFOMI, PROFECO y SGM) a emprendedores y empresarios. Al mes de julio se han atendido a 275 personas.

Continúa

Fuente: Secretaría de Economía.- Delegación Colima **Periodo**: Octubre 2016 / Septiembre 2017

Acciones Realizadas en Materia de Promoción Industrial

Concepto	Actividades Realizadas
PRONAFIN.- Crédito a Mujeres y Hombres a Través de Microfinancieras.	El Programa Nacional de Financiamiento al Microempresario (PRONAFIM), adscrito a la Secretaría de Economía, otorga a través de sus fideicomisos recursos económicos a instituciones de Microfinanciamiento y 0rganismos intermediarios, para que apoyen las actividades productivas de los emprendedores a través de microcréditos, capacitación y educación financiera. De octubre 2016 al mes de julio del 2017, se autorizaron 1 mil 965 microcréditos por un monto de $4 millones 047 mil 729.78 pesos beneficiando a 1 mil 983 mujeres cuyo destino son iniciativas y/o desarrollo productivo. Los municipios de Manzanillo, Tecomán y Colima son donde mayormente se concentra (71%) los créditos otorgados.
Instituto Mexicano de Propiedad Industrial, IMPI.	La importancia y beneficios que derivan del registro de marcas y avisos comerciales, modelos de utilidad y, más aún, los referentes a patentes, hoy día y cada vez más, han adquirido mayor atención por parte de los emprendedores y empresarios del Colima; es por ello que, las acciones de información y asesoría directa o mediante el uso de medios electrónicos para el procedimiento de registro se realiza de manera permanente por personal del Instituto Mexicano de Propiedad Industrial, IMPI, organismo descentralizado de la Secretaría de Economía. Dentro del periodo del informe (octubre-julio), se gestionaron un total de 189 trámites sobre registro de marca, avisos comerciales, patentes y/o modelos de utilidad en esta Delegación Federal.

Continúa

Fuente: Secretaría de Economía.- Delegación Colima **Periodo**: Octubre 2016 / Septiembre 2017

Acciones Realizadas en Materia de Promoción Industrial

Concepto	Actividades Realizadas
Denominación o Razón Social.	La denominación o razón social son las palabras o caracteres que conforman el nombre de una sociedad o asociación, que les permite individualizarlas y distinguirlas de otras independientemente de su régimen jurídico, especie o modalidad. Dicho trámite y su resolución es facultad de la Secretaria de Economía emitiendo respuesta para su uso, pudiendo hacerlo el interesado.-vía electrónica- o a través de esta Delegación Federal. Durante el periodo que se informa, se resolvieron un total de 602 trámites de uso de denominación o razón social para sociedades y/o asociaciones.
Minería.	Del mes de octubre de 2016 a julio de 2017, se llevaron a cabo un total de 110 trámites de materia de minería, mediante los cuales se da cumplimiento a las obligaciones que en la materia establece la Ley y Reglamento respectivo y por ende en la protección y garantías de sus derechos, siendo estos trámites lo referente a: pagos de derechos, los denuncios y los trabajos periciales.
Diálogos público-privados sobre Competitividad.	Tomando en consideración la importancia de fortalecer los canales de comunicación con la población y el sector empresarial, a fin de informar de una manera clara y directa las acciones que el Gobierno Federal ha realizado en pro de la competitividad de nuestro país, en especial en la coyuntura actual que atraviesa nuestro país. A lo anterior, Secretaría de Economía a través de la Subsecretaría de Competitividad y Normatividad, desde el año 2015 ha llevado a cabo diálogos público-privados en materia de competitividad donde actores líderes en temas relevantes para el país, presentan un panorama general de las acciones que se están impulsando en el sector público para temáticas específicas.

Continúa

Fuente: Secretaría de Economía.- Delegación Colima **Periodo**: Octubre 2016 / Septiembre 2017

Acciones Realizadas en Materia de Promoción Industrial

Concepto	Actividades Realizadas
Diálogos público-privados sobre Competitividad.	Dada su importancia de forma y contenido y a fin de ampliar la masificar su cobertura se estableció como estrategia de comunicación eficaz establecer una coordinación y apoyo de las Representaciones Federales de la Secretaría, para difundir de una manera ágil y accesible los trabajos, logros y proyectos relativos a la competitividad en nuestro país, a través de eventos trasmitidos a control remoto.- videoconferencias. En el mes de marzo, se realizaron 3 diálogos informativos en los cuales las temáticas fueron: 1) 15 de marzo -"Las Instituciones en la Era de las Reformas Estructurales". 2) 23 de marzo -"La Importancia de la Reforma Educativa para la Competitividad en México". 3) 30 de marzo -"Productividad Laboral como Detonante de la Competitividad". Esta Delegación Federal realizó la convocatoria para asistencia de actores clave, de acuerdo al tema, dentro de los sectores empresarial, educativo y laboral, funcionarios públicos federales y estatales, líderes sindicales, así como del poder legislativo de nuestro estado, logrando la asistencia de 70 representantes mismos que escucharon a los expositores especialistas en cada tema y mostrando en todo momento interés y realizando comentarios positivos sobre su contenido y estrategia de la Secretaría.

Continúa

Fuente: Secretaría de Economía.- Delegación Colima **Periodo**: Octubre 2016 / Septiembre 2017

Acciones Realizadas en Materia de Promoción Industrial

Concepto	Actividades Realizadas
Mejora Regulatoria-COFEMER.	Con el objetivo de compartir experiencias y conocimientos que deriven en acuerdos para impulsar la productividad, el desarrollo económico y la justicia cotidiana en las entidades federativas y municipios del país, el estado de Colima fue la sede, en el municipio de Manzanillo, de la 38ª Conferencia Nacional de Mejora Regulatoria, en el mes de mayo, siendo inaugurado e impartiendo una conferencia magistral sobre el tema el C. Secretario de Economía. En el evento se contó con la asistencia de 200 asistentes de 29 entidades federativas, 38 municipios y de 5 países y realizando 10 paneles con la participación de 45 panelistas del sector empresarial y académico, así como talleres especializados los cuales brindaron las herramientas necesarias para implementar la política de mejora regulatoria en la función pública. Una de las acciones emprendidas por la Comisión Federal de Mejora Regulatoria, COFEMER fue la realización de 5 Foros Regionales de Consulta Pública de los Programas de Mejora Regulatoria 2017-2018 cuyo objetivo central fue el de recabar comentarios y propuestas de mejora de la regulación vigente y simplificar los trámites federales en sectores yo actividades especializadas que impiden y/o limitan la actividad económica y desarrollo empresarial. Al respecto esta Delegación Federal convocó la participación de representantes claves de los sectores privado, social y académico al Foro de la Región Occidente, en Guadalajara, Jalisco donde los temas considerados fueron:

Continúa

Fuente: Secretaría de Economía.- Delegación Colima **Periodo**: Octubre 2016 / Septiembre 2017

Acciones Realizadas en Materia de Promoción Industrial

Concepto	Actividades Realizadas
Mejora Regulatoria.-COFEMER.	• Industrias manufactureras. • Agropecuario y pesca. • Turismo. • Banca, servicios financieros y de seguros. • Energía y gas. • Transporte y telecomunicaciones. • Medio ambiente. • Educación y cultura. • Sanitaria y servicios de salud. • Derechos Humanos y equidad de género. • Comercio exterior. • Financiamiento y desarrollo de emprendedores. Se logró la participación y asistencia de 35 representantes siendo el personal de la Cofemer los encargados de recopilar las aportaciones de los asistentes para la canalización y seguimiento a las Dependencias u Organismos Federales responsables del trámite para su análisis y acción correspondiente de aceptación o en su caso improcedente bajo argumentos específicos.

Fuente: Secretaría de Economía.- Delegación Colima

Periodo: Octubre 2016 / Septiembre 2017

Trámites en Materia Industrial Realizados por la Secretaría de Economía

Trámite	2016			2017									Total de Trámites
	Oct.	Nov.	Dic.	Ene.	Feb.	Mar.	Abr.	May.	Jun.	Jul.	Ago.	Sep.	
IMPI.	22	22	9	22	17	19	17	23	24	14	-	-	**189**
Minería.	2	1	1	59	9	-	-	26	10	2	-	-	**110**
Razón Social.	41	70	33	82	65	78	48	61	67	57	-	-	**602**

Fuente: Secretaría de Economía.- Delegación Colima

Periodo: Octubre 2016 / Septiembre 2017

Trámites en Materia Industrial Realizados por la Secretaría de Economía

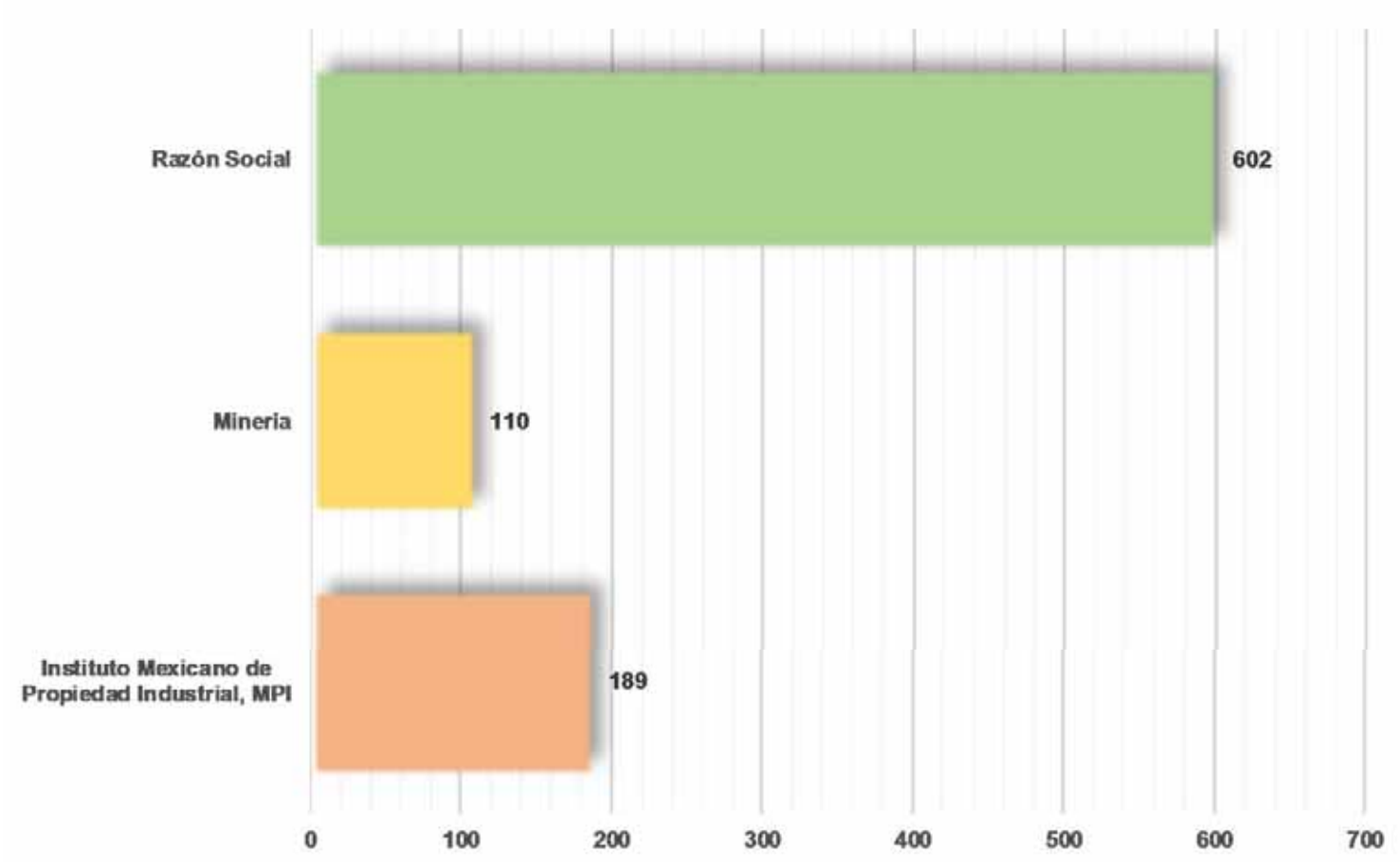

Fuente: Secretaría de Economía – Delegación Colima **Periodo:** Octubre 2016 / Septiembre 2017

Destino de los Créditos Otorgados por NAFIN por Estrato Empresarial

Estrato Empresarial	Empresas Apoyadas	Monto de los Créditos **(Millones de Pesos)**
Micro	1,286	599.0
Pequeña	573	1,565.0
Mediana	32	390.0
Grande	11	2,687.0
Total	**1,902**	**5,241.0**

Fuente: Nacional Financiera.- Representación Estatal **Periodo**: Octubre 2016 / Septiembre 2017

Destino de los Créditos Otorgados por NAFIN por Sector

Sector	Empresas Apoyadas	Monto de los Créditos **(Millones de Pesos)**
Industrial	172	3,055.0
Comercio	1,217	1,082.0
Servicio	513	1,104.0
Total	**1,902**	**5,241.0**

Fuente: Nacional Financiera.- Representación Estatal **Periodo**: Octubre 2016 / Septiembre 2017

Financiamiento Total Otorgado por el SEFIDEC

Concepto	Monto (Pesos)
Crédito empresarial	40,171,139.3
Crédito hogares (calentadores solares)	1,416,533.7
Derrama total otorgada por SEFIDEC	**41,587,673.0**

Fuente: Sistema Estatal de Financiamiento para el Desarrollo Económico del Estado de Colima.- SEFIDEC. **Periodo**: Octubre 2016 / Septiembre 2017.

Financiamiento Empresarial Total Otorgado por el SEFIDEC, PyME, Banca Comercial e Intermediarios Financieros Por Sector

Sector	Empresas Beneficiadas	Monto (Pesos)	Participación (%)
Comercio	540	12,362,385.8	31
Industria	35	3,791,141.8	9
Servicios	186	20,881,962.6	52
Primario	23	3,135,649.1	8
Totales	**784**	**40,171,139.3**	**100**

Fuente: Sistema Estatal de Financiamiento para el Desarrollo Económico del Estado de Colima.- SEFIDEC. **Periodo**: Octubre 2016 / Septiembre 2017.

Financiamiento Empresarial Total Otorgado por el SEFIDEC, PyME, Banca Comercial e Intermediarios Financieros Por Sector

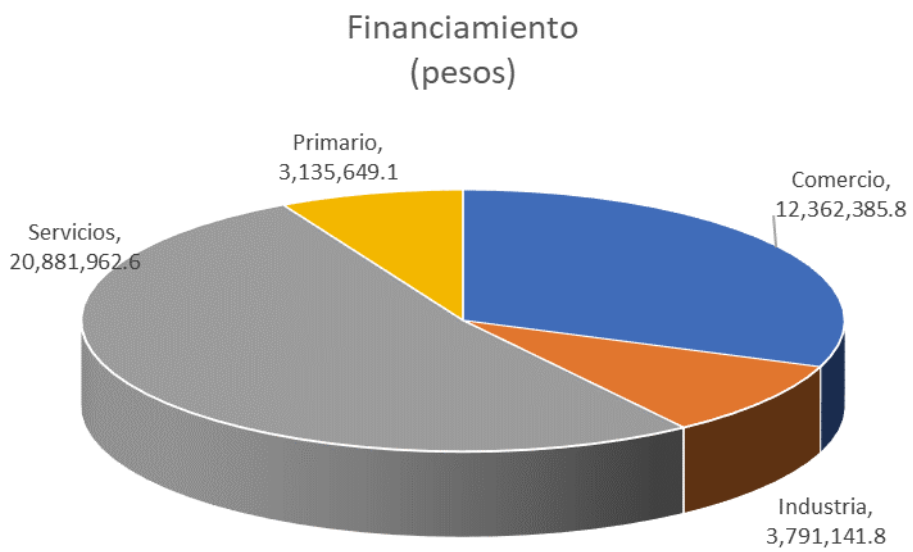

Fuente: Sistema Estatal de Financiamiento para el Desarrollo Econòmico del Estado de Colima.- SEFIDEC **Periodo**: Octubre 2016 / Septiembre 2017

Financiamiento Empresarial del SEFIDEC a través de Intermediarios Financieros por Sector

Sector	Empresas Beneficiadas	Recursos Entregados (Pesos)
Comercio	448	6,529,052.5
Industria	16	2,078,475.1
Servicios	32	9,680,629.3
Primario	20	2,874,666.7
Totales	**516**	**21,162,823.6**

Fuente: Sistema Estatal de Financiamiento para el Desarrollo Económico del Estado de Colima.- SEFIDEC. **Periodo**: Octubre 2016 / Septiembre 2017.

Financiamiento Empresarial del SEFIDEC a través de Intermediarios Financieros por Sector

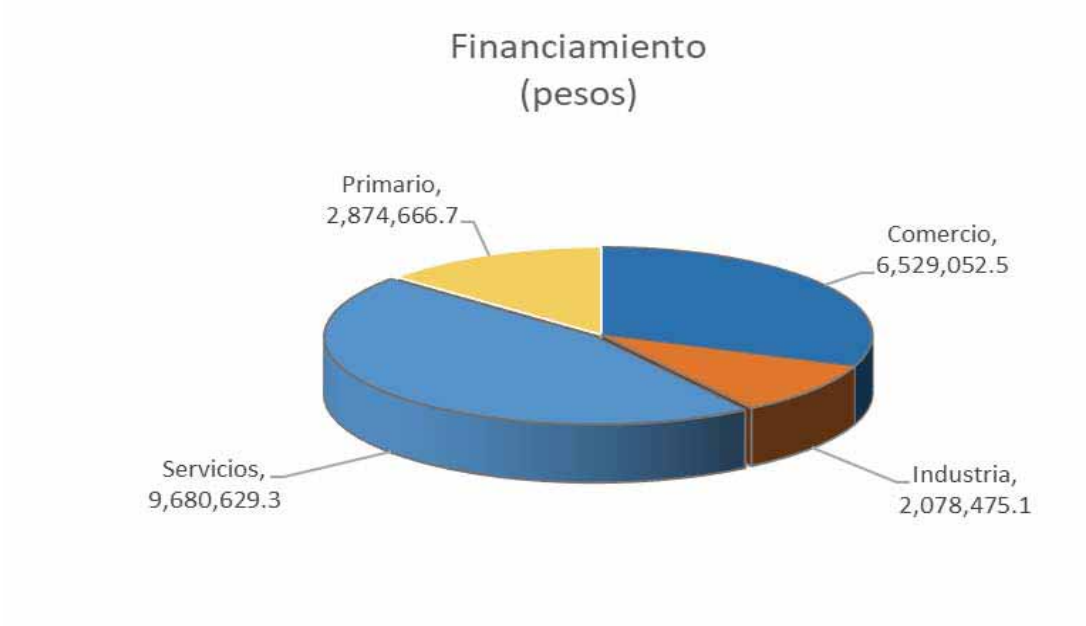

Fuente: Sistema Estatal de Financiamiento para el Desarrollo Económico del Estado de Colima.- SEFIDEC **Periodo**: Octubre 2016 / Septiembre 2017

Financiamiento Empresarial Directo Otorgado por el SEFIDEC por Sector

Sector	Empresas Beneficiadas	Empleos Generados y Conservados	Monto (Pesos)
Comercio	92	320	5,833,333.3
Industria	19	144	1,712,666.7
Servicios	154	485	11,201,333.3
Primario	3	206	260,982.4
Totales	**268**	**1,155**	**19,008,315.7**

Fuente: Sistema Estatal de Financiamiento para el Desarrollo Económico del Estado de Colima.- SEFIDEC. **Periodo**: Octubre 2016 / Septiembre 2017.

Financiamiento Empresarial Directo Otorgado por el SEFIDEC
Por Sector

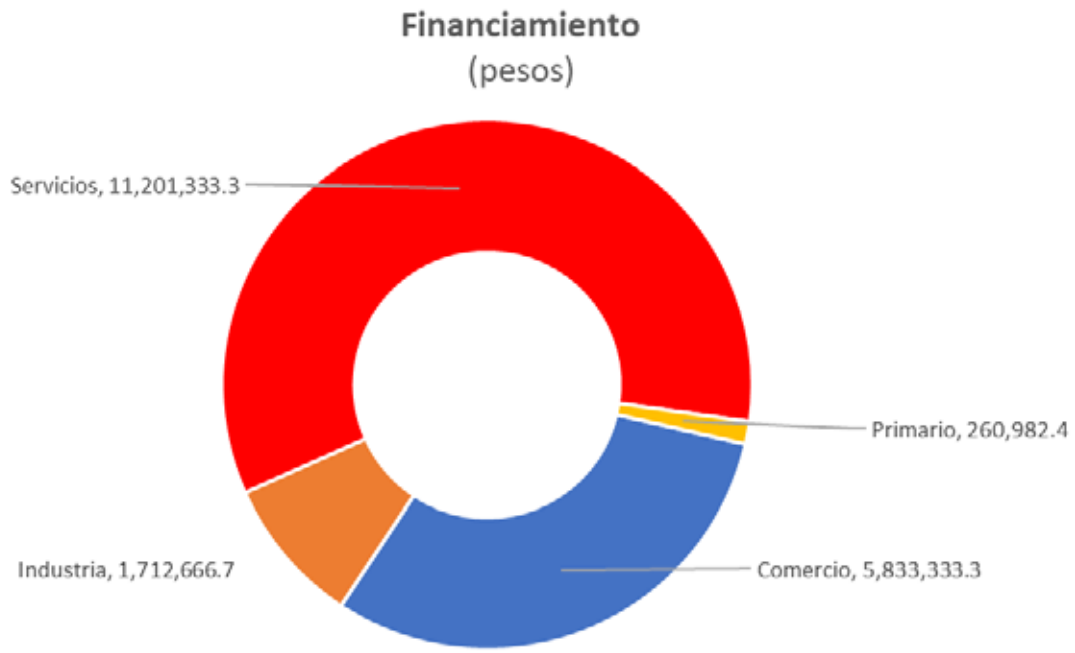

Fuente: Sistema Estatal de Financiamiento para el Desarrollo Económico del Estado de Colima.- SEFIDEC **Periodo**: Octubre 2016 / Septiembre 2017

Financiamiento Empresarial Directo Otorgado por el SEFIDEC por Municipio

Municipio	Monto Total (Pesos)	Empresas Beneficiadas	Empleos Generados y Conservados
Armería	2,462,666.7	40	145
Colima	666,666.7	12	204
Comala	40,000.0	1	2
Coquimatlán	66,666.7	1	14
Cuauhtémoc	220,000.0	5	47
Ixtlahuacán	40,000.0	1	2
Manzanillo	12,307,649.0	189	272
Minatitlán	40,000.0	1	3
Tecomán	1,240,000.0	7	243
Villa de Álvarez	1,924,666.6	11	223
Totales	**19,008,315.7**	**268**	**1,155**

Fuente: Sistema Estatal de Financiamiento para el Desarrollo Económico del Estado de Colima.- SEFIDEC. **Periodo**: Octubre 2016 / Septiembre 2017.

Financiamiento Empresarial del SEFIDEC a través de Intermediarios Financieros por Municipio

Municipio	Aportación Intermediarios Financieros (Pesos)	Aportación SEFIDEC (Pesos)	Total Financiamiento (Pesos)	Empresas Beneficiadas
Armería	799,361.2	217,935.2	1,017,296.4	65
Colima	5,428,443.4	1,521,580.5	6,950,023.9	84
Comala	1,893,326.6	534,015.2	2,427,341.8	8
Coquimatlán	71,277.3	16,986.7	88,264.0	23
Cuauhtémoc	541,444.4	147,229.0	688,673.4	40
Ixtlahuacán	312,000.0	88,000.0	400,000.0	4
Manzanillo	1,029,237.5	277,214.5	1,306,452.0	93
Minatitlán	642,148.2	179,961.2	822,109.4	14
Tecomán	3,294,174.9	918,147.8	4,212,322.7	88
Villa de Álvarez	2,546,139.2	704,200.8	3,250,340.0	97
Totales	**16,557,552.7**	**4,605,270.9**	**21,162,823.6**	**516**

Fuente: Sistema Estatal de Financiamiento para el Desarrollo Económico del Estado de Colima.- SEFIDEC. **Periodo**: Octubre 2016 / Septiembre 2017.

Financiamiento Empresarial Total Otorgado por el SEFIDEC, PyME, Banca Comercial e Intermediarios Financieros por Municipio

Municipio	Monto (Pesos)	Empresas Beneficiadas	Participación (%)
Armería	3,479,963.1	105	9
Colima	7,616,690.6	96	19
Comala	2,467,341.8	9	6
Coquimatlán	154,930.7	24	0.4
Cuauhtémoc	908,673.4	45	2
Ixtlahuacán	440,000.0	5	1
Manzanillo	13,614,101.0	282	34
Minatitlán	862,109.4	15	2
Tecomán	5,452,322.7	95	14
Villa de Álvarez	5,175,006.6	108	13
Totales	**40,171,139.3**	**784**	**100**

Fuente: Sistema Estatal de Financiamiento para el Desarrollo Económico del Estado de Colima.- SEFIDEC. **Periodo**: Octubre 2016 / Septiembre 2017.

Financiamiento Empresarial Total Otorgado por el SEFIDEC, PyME, Banca Comercial e Intermediarios Financieros Por Municipio

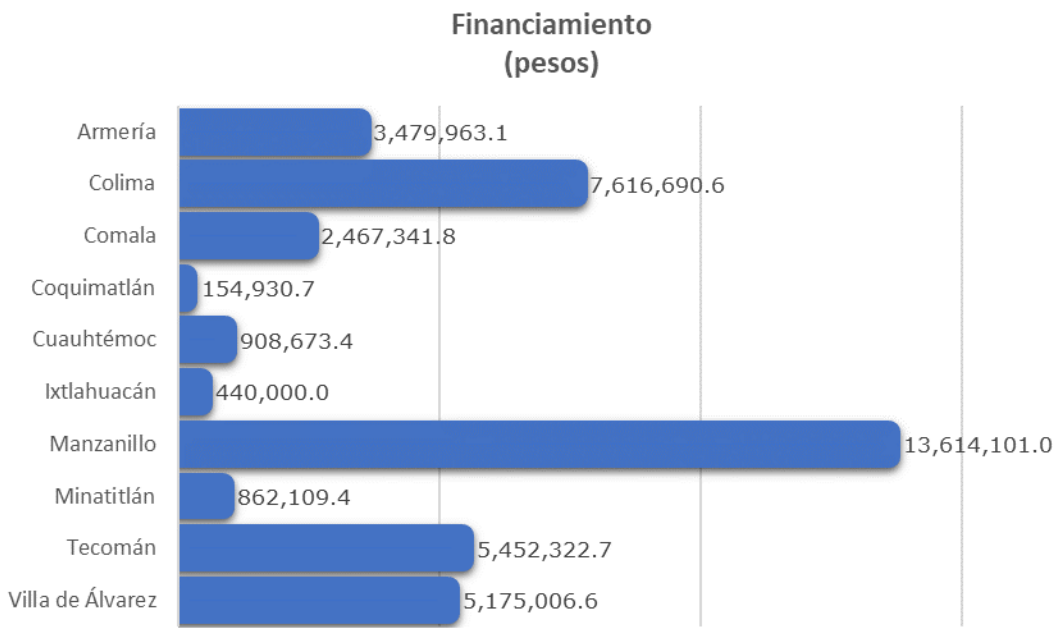

Fuente: Sistema Estatal de Financiamiento para el Desarrollo Económico del Estado de Colima.- SEFIDEC **Periodo**: Octubre 2016 / Septiembre 2017

Crédito Empresarial Otorgado a Mujeres por el SEFIDEC por Sector

Organismo	Industria		Comercio		Servicios		Sector Primario		Total	
	No. de Créditos	Monto (pesos)	No. de Créditos	Monto (pesos)	No. de Créditos	Monto (pesos)	No. de Créditos	Monto (pesos)	No. de Créditos	Monto (pesos)
Crédito directo	7	467,500.0	51	2,937,500.0	68	4,732,000.0	-	-	126	8,137,000.0
Crédito indirecto	1	159,000.0	437	3,375,550.4	8	3,401,100.0	1	12,000.0	447	6,947,650.4
Totales	**8**	**626,500.0**	**488**	**6,313,050.4**	**76**	**8,133,100.0**	**1**	**12,000.0**	**573**	**15,084,650.4**

Fuente: Sistema Estatal de Financiamiento para el Desarrollo Económico del Estado de Colima.- SEFIDEC. **Periodo**: Octubre 2016 / Septiembre 2017.

Financiamiento SEFIDEC (Hogares) Programa de Calentadores Solares a través de Intermediarios Financieros por Municipio

Municipio	Hombres	Mujeres	Aportación Intermediarios Financieros (Pesos)	Aportación SEFIDEC (Pesos)	Total Financiamiento (Pesos)	Hogares Beneficiados
Armería	-	-	-	-	-	-
Colima	28	39	310,654.3	87,620.4	398,274.7	67
Comala	16	15	151,472.5	42,722.9	194,195.4	31
Coquimatlán	1	1	8,673.6	2,446.4	11,120.0	2
Cuauhtémoc	6	7	62,173.9	17,536.2	79,710.1	13
Ixtlahuacán	2	3	23,934.1	6,750.7	30,684.8	5
Manzanillo	6	4	47,868.3	13,501.3	61,369.6	10
Minatitlán	-	1	4,336.8	1,223.2	5,560.0	1
Tecomán	1	1	9,765.6	2,754.4	12,520.0	2
Villa de Álvarez	45	57	486,017.4	137,081.7	623,099.1	102
Totales	**105**	**128**	**1,104,896.5**	**311,637.2**	**1,416,533.7**	**233**

Fuente: Sistema Estatal de Financiamiento para el Desarrollo Económico del Estado de Colima.- SEFIDEC. **Periodo**: Octubre 2016 / Septiembre 2017.

Acciones Realizadas en Materia de Agroindustria y Comercialización 2017

Concepto	Actividades Realizadas
Participación y difusión de ferias, expos y eventos promocionales estatales, nacionales e internacionales.	La Secretaría de Desarrollo Rural participó en el evento agroalimentario más importante de América Latina para la promoción y venta de alimentos frescos y procesados, México Alimentaria 2016 Food Show. Participación en el Congreso de Exportación Colima 2017, Rendrus 2016 en Nayarit, Expo Agro de Productos No Tradicionales en Chiapas, Feria de la Salud en el municipio de Comala, Entrega de Apoyos de los Programas en Concurrencia y Compras Consolidadas 2017, Agro Baja en Mexicali, B.C., Expo Agrícola Jalisco 2017 en Ciudad Guzmán, Jalisco, Feria Municipal de Tecomán, Feria Municipal de Comala, Feria Municipal de Minatitlán, Feria del Melón 2017 en el municipio de Ixtlahuacán, Feria de las Flores y Agroindustria, Congreso de Comercialización en la Facultad de Agronomía, Simposio Internacional Citrícola en Tecomán, Colima, Expo Pescamar, Feria del Ponche en Comala y participación de productores en la venta del Programa del Campo a tu Mesa.
Impulso Comercial.	Se realizaron visitas comerciales a campo con productores de melón, berries, mango, limón, aguacate, con la finalidad de impulsar su comercialización. Se elaboró un video promocional de los productos del campo colimense. Se organizó el archivo de credencialización de productores de plátano, aguacate y semillas, con la finalidad de elaborar un padrón o registro electrónico. Se actualizaron los perfiles comerciales de los cultivos de chicozapote, café y guanábana. Investigación de requisitos para exportar plátano al continente Asiático. Se participó en la Estrategia turística con el sector primario en los cultivos de café y zarzamora, en coordinación con la Secretaría de Turismo. Se actualizó el Directorio de Productores Agroindustriales y de los Sistemas Producto del Estado.

Continúa

Fuente: Secretaría de Desarrollo Rural del Gobierno del Estado. **Periodo:** Octubre 2016 / Septiembre 2017

Acciones Realizadas en Materia de Agroindustria y Comercialización 2017

Concepto	Actividades Realizadas
Elaboración de diseños de imagen institucional y de la Secretaría de Desarrollo Rural.	Se elaboraron diseños de lonas para ferias estatales, expos y eventos promocionales en general de la Secretaría de Desarrollo Rural. Se elaboró la etiqueta de "La Guadalupana", de mujeres emprendedoras que elaboran ponche y mermeladas, de la localidad de Puerta de Anzar.
Asistencia a Cursos y Talleres.	Participación en el taller "Identificación y Construcción de Indicadores con Perspectiva de Género" en coordinación con el Instituto Colimense de las Mujeres. Participación en la Estrategia para formular el Programa de implementación de los Objetivos de Desarrollo Sostenible de la Agenda 2030 de la ONU en el Estado de Colima.

Fuente: Secretaría de Desarrollo Rural del Gobierno del Estado. **Periodo:** Octubre 2016 / Septiembre 2017

Producción de Azúcar en el Estado

Concepto	Unidad de Medida	Total
Producto Azúcar		
Volumen	Tonelada	127,523.300
Valor	Pesos	1,136,547,639.0
Ventas	Pesos	1,689,178,366.0
Inversión	Pesos	32,196,198.0
Capacidad Instalada	Tonelada/día	7,500
Personal Ocupado		
Directos	Obrero	460
Directos	Empleado	420
Indirectos	Cañero	2,315
Indirectos	Cortador	1,195
Indirectos	Chofer	450
Indirectos	Peón	80

Fuente: Ingenio Quesería, S. A. de C.V. **Periodo**: Octubre 2016 / Septiembre 2017

Sector Primario: Agricultura, Ganadería y Pesca

Inversión y Financiamiento en el Sector Agropecuario, Forestal y Pesquero 2017

Componente	Inversión (Pesos)			
	Federal	Estatal	Productores	Total
Inversión al sector agropecuario, forestal y pesquero 2017.	550,033,372.2	69,062,753.5	185,413,587.6	804,509,713.3
Financiamiento al sector.	2,974,692,427.4	-	-	2,974,692,427.4
Total	**3,524,725,799.6**	**69,062,753.5**	**185,413,587.6**	**3,779,202,140.7**

Fuente: Secretaría de Desarrollo Rural del Gobierno del Estado. **Periodo:** Octubre 2016 / Septiembre 2017

Inversión y Financiamiento en el Sector Agropecuario, Forestal y Pesquero 2017

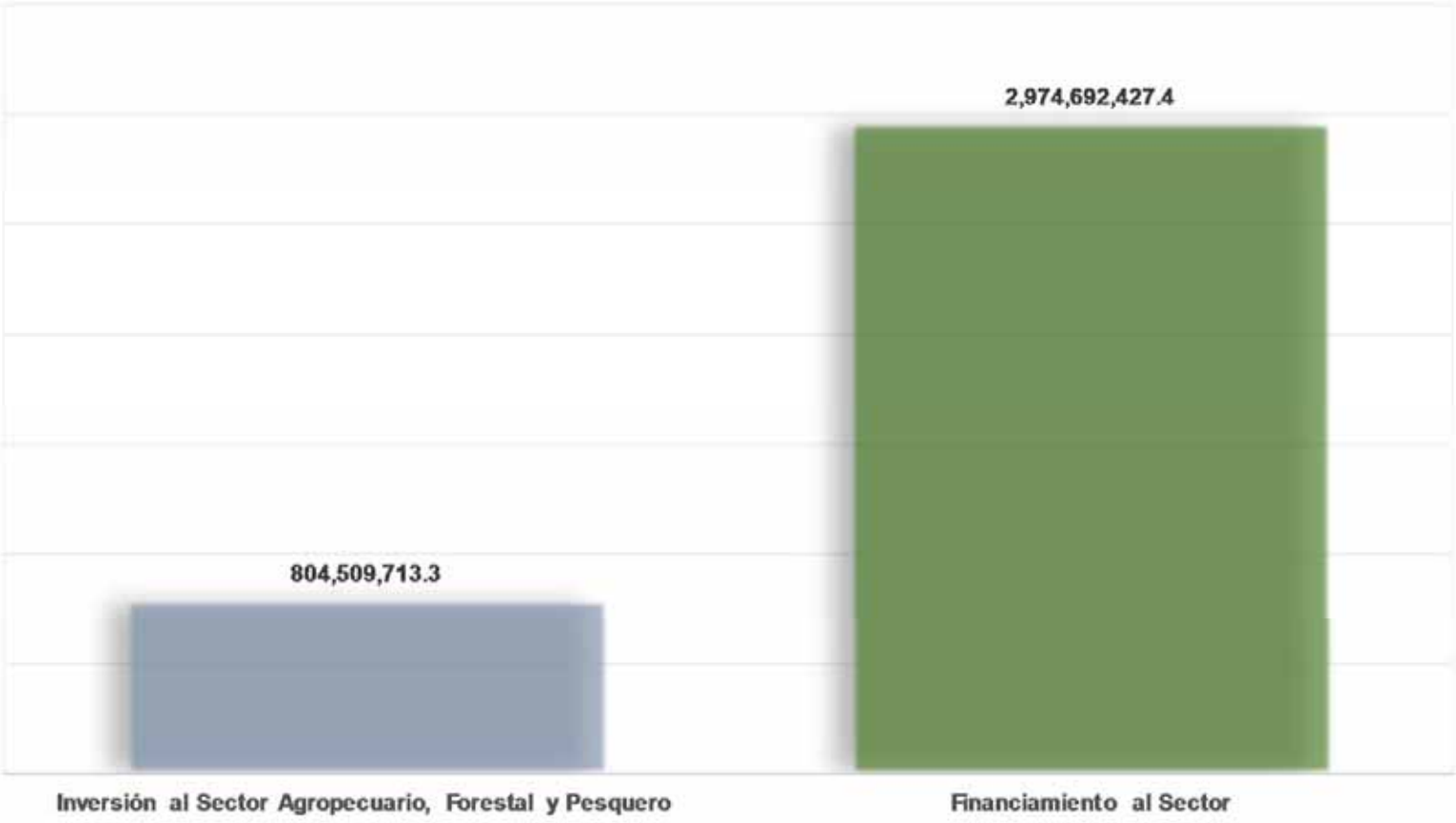

Fuente: Secretaría de Desarrollo Rural del Gobierno del Estado **Periodo:** Octubre 2016 / Septiembre 2017

Financiamiento al Sector Agropecuario, Forestal y Pesquero 2017

Institución Financiera	Tipo de Crédito				
	Avío (Pesos)	Refaccionario (Pesos)	Reporto (Pesos)	Simples (Pesos)	Total (Pesos)
Financiera Nacional de Desarrollo Agropecuario, Rural, Forestal y Pesquero (Agencia Estatal Colima) otorga créditos de avío, refaccionario, reportos y créditos simples.	100,000,000.0	124,000,000.0	100,000,000.0	565,000,000.0	889,000,000.0
Fideicomisos Instituidos con Relación a la Agricultura (FIRA).	830,251,452.5	1,252,305,325.9	-	-	2,082,556,778.4
La Secretaría de Fomento Económico, a través del Sistema Estatal de Financiamiento para el Desarrollo Económico del Estado de Colima (SEFIDEC).	-	3,135,649.0	-	-	3,135,649.0
Total	**930,251,452.5**	**1,379,440,974.9**	**100,000,000.0**	**565,000,000.0**	**2,974,692,427.4**

Fuente: Secretaría de Desarrollo Rural del Gobierno del Estado. **Periodo:** Octubre 2016 / Septiembre 2017

Programa de Inversiones en el Sector Agropecuario, Forestal y Pesquero 2017

Componente	Inversión (Pesos)			
	Federal	Estatal	Productores	Total
Programas en Coejercicio con la SAGARPA.	77,948,350.0	21,651,652.0	39,634,285.0	139,234,287.0
Programas Forestales 2017 (SEDER-CONAFOR).	104,292,272.0	750,000.0	250,000.0 Aportación Otro (Peña Colorada)	105,292,272.0
Programas Hidroagrícolas (SEDER-CONAGUA).	22,518,665.0	4,503,733.0	18,014,932.0	45,037,330.0
Comisión de Cuenca Ayuquila-Armería.	-	250,000.0	-	250,000.0
Programa de Productividad Rural 2017, en el Componente de Atención a Siniestros Agropecuarios para Atender a Pequeños Productores.	8,277,184.2	1,709,066.2	-	9,986,250.4
Programa de Productividad Rural 2017, en el Componente de Atención a Siniestros Agropecuarios para Atender a Pequeños Productores (Seguro Ganadero en Pastos).	12,084,646.7	2,486,743.3	-	14,571,390.0
Programa Maquinaria Pesada.	-	10,212,000.0	-	10,212,000.0
SEMARNAT.	6,500,000.0	6,500,000.0	-	13,000,000.0
Programa de Fomento a la Productividad Pesquera y Acuícola, en el Subprograma Impulso a la Capitalización Pesquera y Acuícola, en el Componente Incentivos de Sustitución de Motores Marinos Ecológicos 2017.	2,833,333.0	2,000,000.0	1,208,333.2	6,041,666.2

Continúa

Fuente: Secretaría de Desarrollo Rural del Gobierno del Estado. **Periodo:** Octubre 2016 / Septiembre 2017

Programa de Inversiones en el Sector Agropecuario, Forestal y Pesquero 2017

Componente	Inversión (Pesos)			
	Federal	Estatal	Productores	Total
Programa de Fomento a la Productividad Pesquera y Acuícola, en el Subprograma de Impulso a la Capitalización Pesquera y Acuícola, en el Componente de Incentivo a la Acuacultura Rural.	5,000,000.0	2,500,000.0	1,875,000.0	9,375,000.0
Programa de Acuacultura Rural (Siembra de Tilapia).	-	250,000.00	-	250,000.0
Apoyos Directos (SEDER).	-	10,325,477.0	-	10,325,477.0
Programas de la Secretaría de Desarrollo Social (SEDESOL).	12,005,576.6	-	-	12,005,576.6
Estudios de la Presa La Fundición de CONAGUA.	2,985,510.5	-	-	2,985,510.5
Infraestructura Hidroagrícola (CONAGUA).	8,082,901.3	-	-	8,082,901.3
Uso Eficiente del Agua y la Energía Eléctrica (CONAGUA).	1,074,027.1	-	-	1,074,027.1
Consejo de Cuenca Costa Pacífico Centro y el Comité Local de Playas Limpias de Manzanillo.	200,000.0	-	-	200,000.0
FONDEN (CONAGUA).	22,288,980.8	-	-	22,288,980.8
Programa de Riegos Tecnificados de SAGARPA.	48,077,777.0	-	50,558,586.0	98,636,363.0
Programa PROAGRO Productivo de SAGARPA.	17,975,649.0	-	-	17,975,649.0

Continúa

Fuente: Secretaría de Desarrollo Rural del Gobierno del Estado. **Periodo:** Octubre 2016 / Septiembre 2017

Programa de Inversiones en el Sector Agropecuario, Forestal y Pesquero 2017

Componente	Inversión (Pesos)			
	Federal	Estatal	Productores	Total
Programa Maquinaria Agrícola de SAGARPA.	21,296,950.0	-	30,999,686.0	52,296,636.0
Programa PROCAFÉ de SAGARPA.	570,000.0	-	-	570,000.0
Programa Agroproducción de SAGARPA.	13,423,761.0	-	-	13,423,761.0
Programa de Proyectos Integrales de SAGARPA.	11,296,708.0	-	12,296,504.0	23,593,212.0
Programa Agricultura Protegida de SAGARPA.	5,550,000.0	-	5,550,000.0	11,100,000.0
Productividad y Competitividad Agroalimentaria.	10,059,881.7	-	-	10,059,881.7
Programa el Campo en Nuestras Manos de SAGARPA.	18,022,500.0	-	-	18,022,500.0
Programa Ganadero (PROGAN) de SAGARPA.	14,709,579.0	-	-	14,709,579.0
Perforación de Pozos Pecuarios de SAGARPA.	3,067,565.0	-	1,314,670.7	4,382,235.7
Recría Pecuaria de SAGARPA.	692,800.0	-	-	692,800.0
Repoblamiento de SAGARPA.	12,196,082.0	-	5,226,892.3	17,422,974.3
Infraestructura y Equipo de las Unidades de Producción Pecuaria de SAGARPA.	33,041,438.3	-	14,160,616.4	47,202,054.7

Continúa

Fuente: Secretaría de Desarrollo Rural del Gobierno del Estado. **Periodo:** Octubre 2016 / Septiembre 2017

Programa de Inversiones en el Sector Agropecuario, Forestal y Pesquero 2017

Componente	Inversión (Pesos)			
	Federal	Estatal	Productores	Total
Programa de Fondo para Apoyo en Núcleos para Proyectos Productivos Agrarios (FAPPA) de SAGARPA.	4,032,000.0	-	-	4,032,000.0
Componente de Impulso a la Capitalización, referente a Gasolina Ribereña y Diesel Marino.	27,550,604.0	-	-	27,550,604.0
Infraestructura Productiva para el Aprovechamiento Sustentable de Suelo y Agua (IPASSA) de SAGARPA.	17,183,250.0	-	-	17,183,250.0
Acciones de Sanidad e Inocuidad del Huanglongbing de los Cítricos (HLB) de SAGARPA.	2,784,352.0	-	-	2,784,352.0
Programa de Apoyos para Productores de Maíz y Frijol (PIMAF) de la SAGARPA.	1,375,620.0	-	-	1,375,620.0
Apoyos a los Avecindados en Condiciones de Pobreza Patrimonial para Regularizar Asentamientos Humanos Irregulares (PRASPRAH), a través del Instituto Nacional del Suelo Sustentable (INSUS).	1,035,408.0	-	-	1,035,408.0
Programa de Impulso Agropecuario de la Secretaría de Desarrollo Social.	-	824,082.0	824,082.0	1,648,164.0
Quintales de alambre (SEDER).	-	3,500,000.0	3,500,000.0	7,000,000.0
Canasta Agrícola Colimense (SEDER).	-	1,600,000.0	-	1,600,000.0
Total	**550,033,372.2**	**69,062,753.5**	**185,413,587.6**	**804,509,713.3**

Fuente: Secretaría de Desarrollo Rural del Gobierno del Estado. **Periodo:** Octubre 2016 / Septiembre 2017

Programa de Inversión y Metas en el Sector Agropecuario, Forestal y Pesquero 2017

Programa	Inversión (Pesos)	Metas
Programas en Coejercicio con la SAGARPA.	139,234,287.0	4 Grandes Programas con 8 Subprogramas.
Programas Forestales 2017 (SEDER-CONAFOR).	105,292,272.0	Cumplimiento de los programas: Programa Nacional Forestal, Restauración Integral, Restauración Complementaria, Mantenimiento de Zonas Restauradas, Pago por Servicios Ambientales, Desarrollo de Capacidades Técnicas, Sanidad Forestal, Brigadas de Incendios, Programa de Empleo Temporal, Plantaciones Forestales y Construcción del Parque Metropolitano de Tecomán (tercera etapa).
Programas Hidroagrícolas (SEDER-CONAGUA).	45,037,330.0	Apoyo en acciones como rehabilitación, modernización y tecnificación de las Unidades y Distritos de Riego, en 1 mil 136 hectáreas, en beneficio de 16 mil 075 productores.
Comisión de Cuenca Ayuquila-Armería.	250,000.0	Operación de la Comisión de Cuenca Ayuquila-Armería, con el objeto de conjuntar y promover acciones y recursos económicos en la cuenca para impulsar el desarrollo de una estrategia integral que mejore la calidad de agua de riego de los usuarios del módulo Peñitas y Tecuanillo, en beneficio de 16 mil 297 hectáreas, mediante la reducción focos de contaminación industrial en la Subcuenca Tuxcacuesco.

Continúa

Fuente: Secretaría de Desarrollo Rural del Gobierno del Estado. **Periodo:** Octubre 2016 / Septiembre 2017

Programa de Inversión y Metas en el Sector Agropecuario, Forestal y Pesquero 2017

Programa	Inversión (Pesos)	Metas
Programa de Productividad Rural 2017, en el *Componente de Atención a Siniestros Agropecuarios para Atender a Pequeños Productores.*	9,986,250.4	Se aseguraron en caso de siniestro a 80 mil hectáreas de los cultivos de: arroz, maíz, sorgo, café, limón mexicano, palma de coco, mango, caña de azúcar, tamarindo, plátano, cacahuate, arándano, guanábana, papaya, jamaica, zarzamora y aguacate.
Programa de Productividad Rural 2017, en el *Componente de Atención a Siniestros Agropecuarios para Atender a Pequeños Productores* (Seguro Ganadero en Pastos).	14,571,390.0	Se aseguraron 116 mil 758 unidades animales bovinos en caso de posibles daños por la ocurrencia de desastres naturales meteorológicos, como lluvias intensas, sequias, granizo, inundaciones y erupciones volcánicas.
Programa Maquinaria Pesada.	10,212,000.0	Acciones en los municipios de Manzanillo, Armería, Colima, Cuauhtémoc, Comala, Coquimatlán, Ixtlahuacán y Tecomán: 130.5 kilómetros de limpia y desazolve de drenes y arroyos, rehabilitación de canal y de caminos sacacosechas, 220 hectáreas de limpia de parcelas, 3 tanques de 10 mil m^3 cada uno y 2 bordos con 45 mil m^3.
SEMARNAT.	13,000,000.0	Cumplimiento de los programas: Educación Ambiental, Fondo de Desastres Naturales (FONDEN), Zona Federal y Terrenos Ganados al Mar y Unidades de Manejo Ambiental para la Conservación de la Vida Silvestre.

Continúa

Fuente: Secretaría de Desarrollo Rural del Gobierno del Estado. **Periodo:** Octubre 2016 / Septiembre 2017

Programa de Inversión y Metas en el Sector Agropecuario, Forestal y Pesquero 2017

Programa	Inversión (Pesos)	Metas
Programa de Fomento a la Productividad Pesquera y Acuícola, en el Subprograma Impulso a la Capitalización Pesquera y Acuícola, en el Componente *Incentivos de Sustitución de Motores Marinos Ecológicos 2017.*	6,041,666.2	Se apoyó la sustituyeron de motores fuera de borda, que van desde los 10 hasta los 115 caballos de fuerza, de embarcaciones ribereñas menores, hieleras y sistemas de localización para la pesca de escama de agua dulce y para la pesca ribereña en los tres municipios costeros del Estado.
Programa de Fomento a la Productividad Pesquera y Acuícola, en el Subprograma de Impulso a la Capitalización Pesquera y Acuícola, en el Componente *de Incentivo a la Acuacultura Rural.*	9,375,000.0	Se apoyó con incentivos en infraestructura, equipamiento e insumos biológicos (crías de tilapia para siembra) a Unidades de Producción Acuícola de Tilapia en los 10 municipios del Estado, para contribuir a la modernización tecnológica del sector orientada a reducir costos de producción.
Programa de Acuacultura Rural (siembra de tilapia).	250,000.00	Se apoyó a la producción de alevines de tilapia (Oreochromis *niloticus*), que fueron sembrados en bordos y/o estanques de agua que han posibilitado a familias vulnerables de toda la Entidad para tener una fuente altamente nutritiva de alimentación y tener ingresos que coadyuven en su economía.
Apoyos Directos (SEDER).	10,325,477.0	Apoyos en la realización de acciones para el fortalecimiento del sistema producto limón, adquisición de quintales de alambre, fertilizante, material vegetativo, equipo y materiales agrícolas, forrajes para la ganadería, rehabilitación y mantenimiento de maquinaria pesada, proyecto del Rastro TIF, la restauración de instalaciones ganaderas, motor fuera de borda, proyecto estratégico para el vertimiento de arrecifes artificiales, adquisición de una máquina excavadora, obras de construcción y rehabilitación de caminos, presas, canales, drenes y pozos profundos, asistencia a congreso y apoyo a pequeños productores del campo a través de canastas alimentarias hortofrutícolas y granos a fin de contribuir a la seguridad alimentaria en varios municipios del Estado.

Continúa

Fuente: Secretaría de Desarrollo Rural del Gobierno del Estado. **Periodo:** Octubre 2016 / Septiembre 2017

Programa de Inversión y Metas en el Sector Agropecuario, Forestal y Pesquero 2017

Programa	Inversión (Pesos)	Metas
Programas de la Secretaría de Desarrollo Social (SEDESOL).	12,005,576.6	Apoyos para el sector agropecuario a través de los Programas de 3X1 para Migrantes con apoyos para compra de tractor, equipo, crías pecuarias y producción de cultivos agrícolas; en el Programa Fomento a la Economía Social se otorgaron apoyos para ganaderos y para los productos derivados de cultivos; y finalmente con el Programa de Jornaleros Agrícolas se realizaron acompañamientos de unidad de salud, becas, ferias de apoyo y servicios y cursos de capacitación.
Estudios de la Presa La Fundición de CONAGUA.	2,985,510.5	Se realizó un Estudio de la Presa La Fundición en el municipio de Armería, para el estudio de Factibilidad Técnica Económica, en beneficio de 1,095 hectáreas.
Infraestructura Hidroagrícola (CONAGUA).	8,082,901.3	Obras de rehabilitación y modernización de presas, estructuras de cabeza y mantenimiento de las presas Derivadora, Callejones y Trojes Solidaridad, así como mantenimiento de la obra mecánica y civil en la presa Las Parotas, en beneficio de 98 mil 688 hectáreas.
Uso Eficiente del Agua y la Energía Eléctrica (CONAGUA).	1,074,027.1	Obras de rehabilitación de pozo y suministro e instalación de medidores en 442.33 hectáreas en los municipios de Manzanillo y Tecomán.
Consejo de Cuenca Costa Pacífico Centro y el Comité Local de Playas Limpias de Manzanillo	200,000.0	Creación del Consejo de Cuenca Costa Pacífico Centro y el Comité local de playas limpias de Manzanillo para realizar acciones de fortalecimiento a consejos de cuenca y gestión integrada de recursos hídricos de todo el Estado.
FONDEN (CONAGUA).	22,288,980.8	Obras de infraestructura hidroagrícola como reconstrucción de ríos y arroyos, limpieza y desazolve de ríos y arroyos, así como conformación de bordos, en beneficio de 19 mil habitantes.
Programa de Riegos Tecnificados de SAGARPA.	98,636,363.0	Instalación de 220 proyectos en beneficio de 2 mil 828 hectáreas, aumentando la productividad y calidad para su comercialización nacional e internacional.

Continúa

Fuente: Secretaría de Desarrollo Rural del Gobierno del Estado. **Periodo:** Octubre 2016 / Septiembre 2017

Programa de Inversión y Metas en el Sector Agropecuario, Forestal y Pesquero 2017

Programa	Inversión (Pesos)	Metas
Programa PROAGRO Productivo de SAGARPA.	17,975,649.0	Apoyo a 4 mil 122 productores agrícolas para incentivos económicos con el fin de incrementar su productividad.
Programa Maquinaria Agrícola de SAGARPA.	52,296,636.0	Apoyo a 103 productores con igual número de tractores y 57 equipos.
Programa PROCAFÉ de SAGARPA.	570,000.0	Entrega de 93 paquetes tecnológicos (equipo, fertilizante e insecticida) para el cultivo de café.
Programa Agroproducción de SAGARPA.	13,423,761.0	Apoyo a 1 mil 254 productores mediante paquetes tecnológicos.
Programa Proyectos Integrales de SAGARPA.	23,593,212.0	Apoyo para 4 proyectos de infraestructura, beneficiando a 20 productores y sus familias, dando mayor valor agregado a sus productos.
Programa Agricultura Protegida de SAGARPA.	11,100,000.0	4 proyectos de infraestructura, equipamiento y material vegetativo, en beneficio de 15 productores de los cultivos de mango, pimiento morrón y jitomate.
Productividad y Competitividad Agroalimentaria.	10,059,881.7	Establecimiento de 212.9 hectáreas de palma de coco y el mantenimiento de 266.95 hectáreas del mismo cultivo, así como apoyo de infraestructura y equipamiento en postproducción para el cultivo de papaya, en beneficio de 59 productores.

Continúa

Fuente: Secretaría de Desarrollo Rural del Gobierno del Estado. **Periodo:** Octubre 2016 / Septiembre 2017

Programa de Inversión y Metas en el Sector Agropecuario, Forestal y Pesquero 2017

Programa	Inversión (Pesos)	Metas
Programa el Campo en Nuestras Manos de SAGARPA.	18,022,500.0	Apoyo de proyectos productivos que contribuyan a incrementar la disponibilidad de alimentos para desarrollar capacidades emprendedoras, productivas, organizacionales y comerciales mediante apoyos en paquetes de huertos y módulos familiares de gallinas y conejos para autoconsumo, activos productivos y desarrollo de capacidades.
Programa Ganadero (PROGAN) de SAGARPA.	14,709,579.0	Obras de conservación de suelo y agua, en beneficio de 2 mil 757 productores.
Perforación de Pozos Pecuarios de SAGARPA.	4,382,235.7	Apoyos para la perforación y equipamiento de 8 pozos profundos.
Recría Pecuaria de SAGARPA.	692,800.0	Apoyos para el rescate de 700 vaquillas bovinas, caprinas, ovinas y porcinas. Evitando fueran sacrificadas o comercializadas fuera del Estado y se mantuvieran en los hatos ganaderos Estatales.
Repoblamiento de SAGARPA.	17,422,974.3	Apoyos para la adquisición de 917 vaquillas para el repoblamiento de 95 unidades de producción.
Infraestructura y Equipo de las Unidades de Producción Pecuaria de SAGARPA.	47,202,054.7	Apoyos para la construcción, remodelación y equipamiento de 51 unidades de producción.
Programa de Fondo para Apoyo en Núcleos para Proyectos Productivos Agrarios (FAPPA) de SAGARPA.	4,032,000.0	Apoyos para la adquisición de vientres bovinos, ovinos y porcícolas, beneficiándose 90 ganaderos de los diferentes municipios de la Entidad.

Continúa

Fuente: Secretaría de Desarrollo Rural del Gobierno del Estado. **Periodo:** Octubre 2016 / Septiembre 2017

Programa de Inversión y Metas en el Sector Agropecuario, Forestal y Pesquero 2017

Programa	Inversión (Pesos)	Metas
Componente de Impulso a la Capitalización, referente a Gasolina Ribereña y Diesel Marino.	27,550,604.0	Se otorgaron incentivos para Gasolina Ribereña por 33,562 litros y para Diesel Marino 13 millones 741 mil 740 litros.
Infraestructura Productiva para el Aprovechamiento Sustentable de Suelo y Agua (IPASSA) de SAGARPA.	17,183,250.0	Construcción de 10 obras de infraestructura para el aprovechamiento del agua, en los municipios de Colima, Comala, Cuauhtémoc, Manzanillo, Minatitlán y Villa de Álvarez.
Acciones de Sanidad e Inocuidad del Huanglongbing de los Cítricos (HLB) de SAGARPA.	2,784,352.0	Apoyo a 220 productores en los municipios de Colima, Coquimatlán, Manzanillo, Tecomán y Villa de Álvarez, para acciones de sanidad e inocuidad agroalimentaria del Huanglongbing de los Cítricos (HLB).
Programa de Apoyos para Productores de Maíz y Frijol (PIMAF) de la SAGARPA.	1,375,620.0	Se destinaron incentivos a pequeños productores dedicados a la producción de maíz y frijol, a través de paquetes tecnológicos (semilla certificada), insumos para la nutrición o control fitosanitario, en apoyo para 817.08 hectáreas y 319 productores.
Apoyos a los Avecindados en Condiciones de Pobreza Patrimonial para Regularizar Asentamientos Humanos Irregulares (PRASPRAH), a través del Instituto Nacional del Suelo Sustentable (INSUS).	1,035,408.0	Apoyo en el otorgamiento de 350 subsidios para la regularización de la tenencia de la tierra y 200 contratos y entregas de escrituras, en los municipios de Armería, Manzanillo, Tecomán, Colima, Coquimatlán, Cuauhtémoc, Villa de Álvarez, Minatitlán y Comala, en beneficio de 174 familias.
Programa de Impulso Agropecuario de la Secretaría de Desarrollo Social.	1,648,164.0	Entrega de apoyos para alambres de púas, postes para cerco perimetral y cancel para parcelas para 466 beneficiados en los 10 municipios del Estado.

Continúa

Fuente: Secretaría de Desarrollo Rural del Gobierno del Estado. **Periodo:** Octubre 2016 / Septiembre 2017

Programa de Inversión y Metas en el Sector Agropecuario, Forestal y Pesquero 2017

Programa	Inversión (Pesos)	Metas
Quintales de alambre (SEDER).	7,000,000.0	Entrega de 11,864 quintales de alambre para 3,954 ejidatarios beneficiados en los 10 municipios del Estado.
Canasta Agrícola Colimense (SEDER).	1,600,000.0	Entrega de 9 mil 632 canastas agrícolas de productos colimenses en beneficio de 4 mil 816 familias vulnerables, para las canastas se contemplaron los productos agrícolas como: nopal, cebolla, calabaza, pepino, jitomate, chile serrano, guayaba, mango, tomate verde, chayote, zanahoria, plátano, cilantro, papaya, elote, arroz y frijol.
Total	**804,509,713.3**	

Fuente: Secretaría de Desarrollo Rural del Gobierno del Estado. **Periodo:** Octubre 2016 / Septiembre 2017

Programa de Inversiones 2017 Coejercicio con la SAGARPA

Programa	Inversión (Pesos)			
	Federal	Estatal	Productores	Total
Programa de Concurrencia con las Entidades Federativas.	**23,048,350.0**	**17,201,652.0**	**38,358,252.0**	**78,608,254.0**
Infraestructura, Equipamiento, Maquinaria y Material Biológico (Agrícola).	10,371,757.5	7,740,743.0	17,261,213.0	35,373,713.5
Infraestructura, Equipamiento, Maquinaria y Material Biológico (Pecuario).	10,371,757.5	7,740,743.0	17,261,213.0	35,373,713.5
Infraestructura, Equipamiento, Maquinaria y Material Biológico (Pesquero y Acuícola).	2,304,835.0	1,720,166.0	3,835,826.0	7,860,827.0
Programa de Apoyo a Pequeños Productores.	**25,000,000.0**	**2,300,000.0**	**1,276,033.0**	**28,576,033.0**
Extensionismo, Desarrollo de Capacidades y Asociatividad Productiva.	5,200,000.0	1,300,000.0	-	6,500,000.0
Infraestructura Productiva para el Aprovechamiento Sustentable del Suelo y Agua (IPASSA).	4,000,000.0	1,000,000.0	237,500.0	5,237,500.0
Proyecto de Seguridad Alimentaria para Zonas Rurales (PESA).	15,800,000.0	-	1,038,533.0	16,838,533.0
Sistema Nacional de Información para el Desarrollo Rural Sustentable (SNIDRUS).	**300,000.0**	**150,000.0**	**-**	**450,000.0**
Información Estadística y Estudios (SNIDRUS).	300,000.0	150,000.0	-	450,000.0
Programa de Sanidad e Inocuidad Agroalimentaria.	**29,600,000.0**	**2,000,000.0**	**-**	**31,600,000.0**
Programa de Sanidad e Inocuidad Agroalimentaria.	29,600,000.0	2,000,000.0	-	31,600,000.0
Total	**77,948,350.0**	**21,651,652.0**	**39,634,285.0**	**139,234,287.0**

Nota: la información que se presenta es por anexo de ejecución completo para el año 2017.

Fuente: Secretaría de Desarrollo Rural del Gobierno del Estado. **Periodo:** Octubre 2016 / Septiembre 2017

Programa de Inversiones 2017
Coejercicio con la SAGARPA

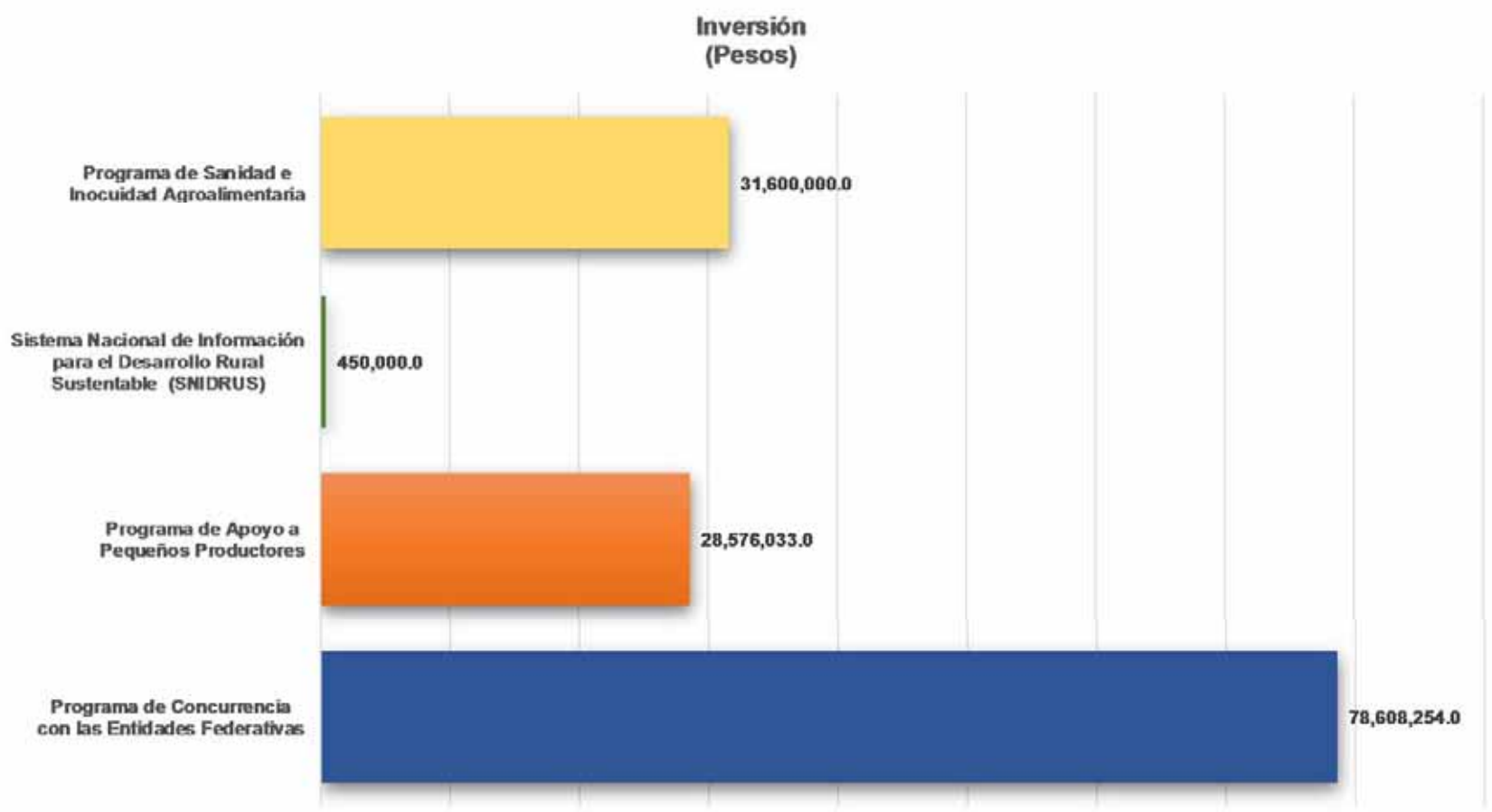

Fuente: Secretaría de Desarrollo Rural del Gobierno del Estado **Periodo:** Octubre 2016 / Septiembre 2017

Programa de Concurrencia con las Entidades Federativas 2017 Infraestructura, Equipamiento y Maquinaria (Agrícola)

Componente	Inversión Autorizada (Pesos)				Metas
	Total	Federal	Estatal	Productores	
Proyectos Productivos Agrícolas.	34,522,426.0	9,520,470.0	7,740,743.0	17,261,213.0	Apoyos en los siguientes conceptos: sistemas de riego tecnificado, tractores, implementos, proyectos pos cosecha (centros de acopio), material vegetativo (cultivos perennes), proyectos de producción primaria (tanques de almacenamiento de agua y estanques de geomembrana), proyectos productivos bajo ambiente controlado (invernadero, macro túnel y casa sombra) y en beneficio de 100 productores.
Gastos de operación y evaluación.	851,287.5	851,287.5	-	-	
Total	**35,373,713.5**	**10,371,757.5**	**7,740,743.0**	**17,261,213.0**	

Nota: la información que se presenta es por anexo de ejecución completo para el año 2017.

Fuente: Secretaría de Desarrollo Rural del Gobierno del Estado. **Periodo:** Octubre 2016 / Septiembre 2017

Programa de Concurrencia con las Entidades Federativas 2017
Infraestructura, Equipamiento y Maquinaria (Pecuaria)

Componente	Inversión Autorizada (Pesos)				Metas
	Total	Federal	Estatal	Productores	
Proyectos productivos pecuarios.	34,522,426.0	9,520,470.0	7,740,743.0	17,261,213.0	Apoyos en los siguientes conceptos: proyectos apícolas (colmenas completas, cámaras de cría, cera estampada y abejas reina), vientres (bovinos, ovinos, caprinos, porcinos), sementales (bovinos, caprinos y porcinos), proyectos de infraestructura (corrales de manejo, cercos perimetrales, bodegas, naves avícolas y porcícolas), implementos, tractores, en beneficio a 150 productores.
Gastos de operación y evaluación.	851,287.5	851,287.5	-	-	
Total	**35,373,713.5**	**10,371,757.5**	**7,740,743.0**	**17,261,213.0**	

Nota: la información que se presenta es por anexo de ejecución completo para el año 2017.

Fuente: Secretaría de Desarrollo Rural del Gobierno del Estado. **Periodo:** Octubre 2016 / Septiembre 2017

Programa de Concurrencia con las Entidades Federativas 2017
Infraestructura, Equipamiento y Maquinaria (Pesca y Acuacultura)

Sistema/Actividad	Inversión Autorizada (Pesos)				Metas
	Total	Federal	Estatal	Productores	
Proyectos Productivos Pesqueros y Acuícolas.	7,671,652.0	2,115,660.0	1,720,166.0	3,835,826.0	Apoyos en los conceptos de infraestructura y equipamiento acuícola y pesquera, como: bodegas: bombas, sistemas eléctricos, cuarto de máquinas, equipos de filtración, rehabilitación y construcción de cuartos fríos, artes de pesca, equipos de refrigeración, básculas, mesas de trabajo, entre otros.
Gastos de operación y evaluación.	189,175.0	189,175.0	-	-	
Total	**7,860,827.0**	**2,304,835.0**	**1,720,166.0**	**3,835,826.0**	

Nota: la información que se presenta es por anexo de ejecución completo para el año 2017.

Fuente: Secretaría de Desarrollo Rural del Gobierno del Estado. **Periodo:** Octubre 2016 / Septiembre 2017

Programa de Concurrencia con las Entidades Federativas 2017
Infraestructura, Equipamiento y Maquinaria (Pesca y Acuacultura)

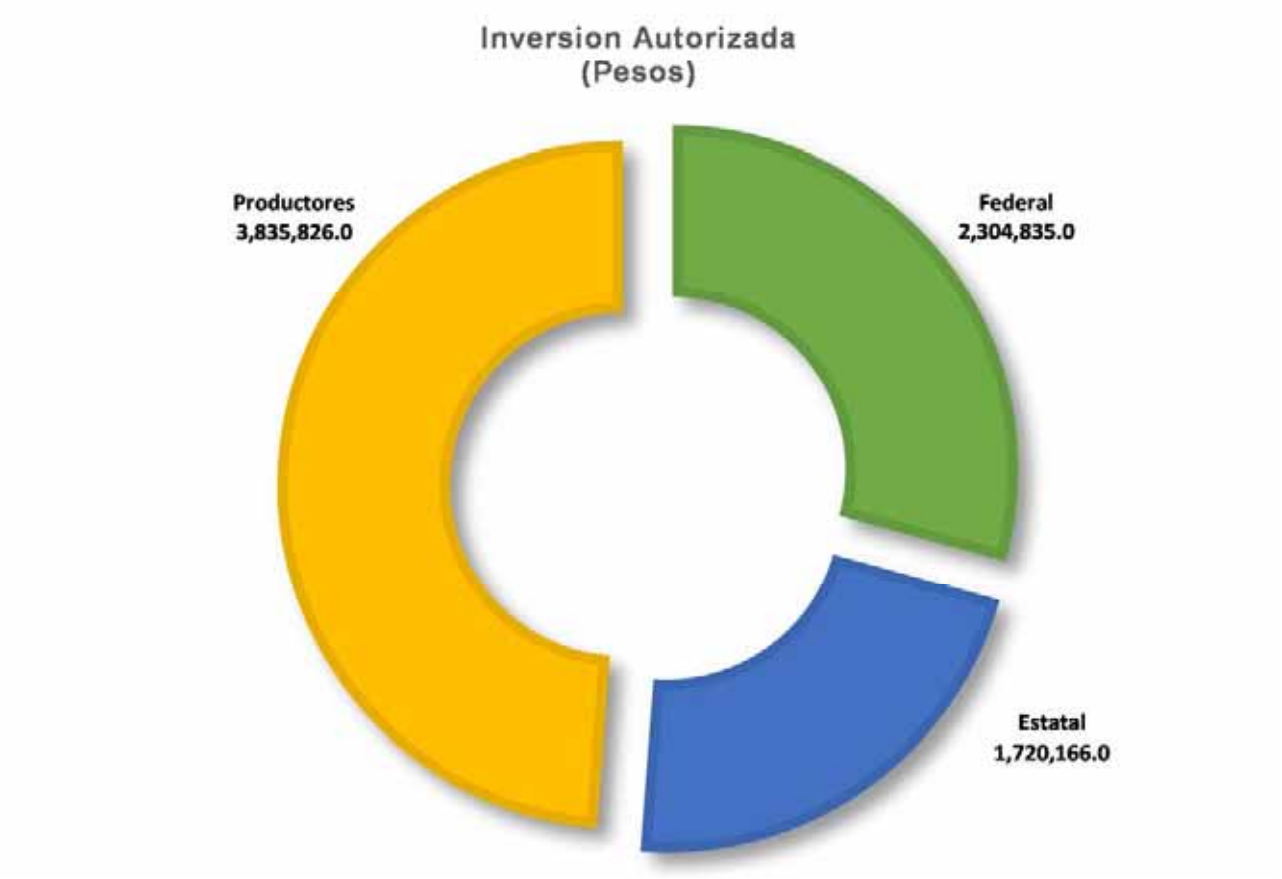

Fuente: Secretaría de Desarrollo Rural del Gobierno del Estado **Periodo:** Octubre 2016 / Septiembre 2017

Programa de Productividad Rural 2017 Proyecto Estratégico de Seguridad Alimentaria, (PESA)

Sistema/Actividad	Inversión Autorizada (Pesos)				Metas
	Total	Federal	Estatal	Productores	
Proyectos de Seguridad Alimentaria para Zonas Rurales.	10,385,333.0	9,346,800.0	-	1,038,533.0	Apoyo para 500 proyectos de infraestructura, equipo, material vegetativo, especies zootécnicas y acuícolas para instrumentar proyectos productivos, con 500 beneficiados.
Proyectos de Seguridad Alimentaria para Zonas Rurales.	4,810,000.0	4,810,000.0	-	-	Apoyo para 2 servicios integrales para la implementación de estrategias de desarrollo para la seguridad alimentaria y nutricional, la promoción, diseño, ejecución y el acompañamiento de proyectos, con 800 beneficiados.
Gastos de operación y evaluación.	1,643,200.0	1,643,200.0	-	-	
Total	**16,838,533.0**	**15,800,000.0**	**-**	**1,038,533.0**	

Nota: la información que se presenta es por anexo de ejecución completo para el año 2017.

Fuente: Secretaría de Desarrollo Rural del Gobierno del Estado. **Periodo:** Octubre 2016 / Septiembre 2017

Programa de Apoyo a Pequeños Productores 2017
Infraestructura Productiva para el Aprovechamiento Sustentable de Suelo y Agua

Programa/Obra o Acción	Municipio y Localidad	Inversión Autorizada (Pesos)				Metas
		Total	Federal	Estatal	Productores	
Construcción de bordo de terracería compactada para captación y almacenamiento de agua para su aprovechamiento pecuario.	Ignacio Allende, Colima.	2,493,750.0	1,900,000.0	475,000.0	118,750.0	Construcción de un bordo de 48 mil 550 m^3 de capacidad, 1 mil 645 mililitros de línea de conducción de tubería de 4 pulgadas y construcción de 7 bebederos pecuarios.
Captación de agua para la producción de pie de cría de ganado bovino y riesgo de auxilio para cultivos de mango y limón.	Don Tomas, Manzanillo.	2,493,750.0	1,900,000.0	475,000.0	118,750.0	Construcción de un bordo de 4 mil 550 m^3 de capacidad, 1 mil 043 mililitros de línea de conducción de tubería de 2 y 3 pulgadas, construcción de olla de geomembrana de 12 mil 500 m^3 de capacidad y plantado de 840 árboles de limón y 1 mil de mango.
Gastos de operación y evaluación.		250,000.0	200,000.0	50,000.0	-	
Total		**5,237,500.0**	**4,000,000.0**	**1,000,000.0**	**237,500.0**	

Nota: la información que se presenta es por anexo de ejecución completo para el año 2017.

Fuente: Secretaría de Desarrollo Rural del Gobierno del Estado. **Periodo:** Octubre 2016 / Septiembre 2017

Programa de Productividad Desarrollo Rural 2017
Componente de Atención a Siniestros Agropecuarios para Atender a Pequeños Productores

Sistema Producto	Inversión Autorizada (Pesos)				Metas
	Total	Federal	Estatal	Productores	
Arroz.	428,349.0	355,040.5	73,308.5	-	2,978 hectáreas
Maíz.	2,807,510.7	2,327,027.9	480,482.8	-	21,059 hectáreas
Sorgo.	408,408.0	338,512.3	69,895.7	-	2,870 hectáreas
Café.	289,462.5	239,923.3	49,539.2	-	2,573 hectáreas
Limón mexicano.	2,712,771.0	2,248,502.1	464,268.9	-	17,334 hectáreas
Palma de coco.	292,077.5	242,090.8	49,986.7	-	4,730 hectáreas
Mango.	361,883.0	299,949.6	61,933.4	-	3,583 hectáreas
Caña de azúcar.	960,712.5	796,294.3	164,418.2	-	14,037 hectáreas
Tamarindo.	467,542.5	387,526.4	80,016.1	-	2,088 hectáreas
Plátano.	747,171.2	619,298.9	127,872.3	-	5,023 hectáreas
Cacahuate.	39,088.5	32,398.8	6,689.7	-	230 hectáreas
Arándano.	26,085.5	21,621.2	4,464.3	-	406 hectáreas
Guanábana.	35,917.7	29,770.7	6,147.0	-	353 hectáreas
Jamaica.	6,586.6	5,459.4	1,127.2	-	61.5 hectáreas
Papaya.	284,967.5	236,197.6	48,769.9	-	1,838.5 hectáreas
Zarzamora.	19,129.2	15,855.4	3,273.8	-	119 hectáreas
Aguacate.	98,587.5	81,715.0	16,872.5	-	717 hectáreas
Total	**9,986,250.4**	**8,277,184.2**	**1,709,066.2**	**-**	**80,000 hectáreas**

Nota: Cobertura de riesgos ante contingencias climatológicas y naturales: lluvias intensas, sequia, granizo, vientos, inundación y erupción volcánica.

Fuente: Secretaría de Desarrollo Rural del Gobierno del Estado. **Periodo:** Octubre 2016/ Septiembre 2017.

Programa de Apoyo a Pequeños Productores 2017 Extensionismo

Componente	Inversión Autorizada (Pesos)				Metas
	Total	Federal	Estatal	Productores	
Extensionismo, desarrollo de capacidades y asociatividad Productiva.	6,175,000.0	4,940,000.0	1,235,000.0	-	Se contó con la participación de 41 extensionistas que brindaron los servicios de extensionismo desarrollando las capacidades, la asistencia técnica, asesoría profesional, innovaciones tecnológicas y capacitación con la finalidad de que los productores del Estado de Colima mejoren el desempeño, calidad y la comercialización de los productos del campo, con lo anterior se beneficiaron 41 grupos en beneficio de 1 mil 640 productores directamente e indirectamente y sus familias, de las diferentes cadenas productivas, tales como el limón, coco, tamarindo, café, maíz, guanábana, mango, pecuario, acuacultura y pesca, en el sector agropecuario del Estado de Colima. Así mismo se contrató 1 coordinador de extensionistas para el Estado de Colima con la finalidad de evaluar y dar seguimiento de los servicios contratados.
Gastos del Programa.	325,000.0	260,000.0	65,000.0	-	Se consideraron gastos propios del componente.
Total	**6,500,000.0**	**5,200,000.0**	**1,300,000.0**	**-**	

Nota: la información que se presenta es por anexo de ejecución completo para el año 2017.

Fuente: Secretaría de Desarrollo Rural del Gobierno del Estado. **Periodo:** Octubre 2016 / Septiembre 2017

Programa de Sanidad e Inocuidad Agroalimentaria 2017 Sanidad Federalizada

Componente	Inversión Autorizada (Pesos)				Metas
	Total	Federal	Estatal	Productores	
Componente de Vigilancia Epidemiológica, de Plagas y Enfermedades Cuarentenarias.					
Vigilancia epidemiológica de riesgos fitosanitarios no controlados.	3,110,916.0	3,110,916.0	-	-	2 Proyectos con 10 mil 600 beneficiarios.
Vigilancia epidemiológica de riesgos zoosanitarios no controlados.	1,000,000.0	1,000,000.0	-	-	4 Proyectos con 5 mil 340 beneficiarios.
Componente de Inspección y Vigilancia Epidemiológica de Plagas y Enfermedades No Cuarentenarias.					
Medidas cuarentenarias en la movilización nacional de mercancías reguladas.	3,300,000.0	1,800,000.0	1,500,000.0	-	11 Mil inspecciones de movilizaciones agropecuarias.
Infraestructura y equipos en sitios de inspección para la movilización nacional de mercancías reguladas.	-	-	-	-	
Vigilancia epidemiológica de plagas fitosanitarias reglamentadas.	-	-	-	-	
Vigilancia epidemiológica de plagas y enfermedades zoosanitarias reglamentadas.	1,561,317.0	1,561,317.0	-	-	4 Proyectos con 5 mil 340 beneficiarios.

Continúa

Fuente: Secretaría de Desarrollo Rural del Gobierno del Estado. **Periodo:** Octubre 2016 / Septiembre 2017

Programa de Sanidad e Inocuidad Agroalimentaria 2017 Sanidad Federalizada

Componente	Inversión Autorizada (Pesos)				Metas
	Total	Federal	Estatal	Productores	
Componente de Campañas Fitozoosanitarias.					
Prevención de plagas fitosanitarias reglamentadas.	10,852,031.0	10,552,031.0	300,000.0	-	7 Proyectos con 6 mil 500 beneficiarios.
Asistencia técnica para la prevención de enfermedades acuícolas.	1,741,349.0	1,741,349.0	-	-	2 Proyectos con 220 beneficiarios.
Control o erradicación de plagas fitosanitarias reglamentadas.	486,053.0	486,053.0	-	-	1 Proyecto con 6 mil 500 beneficiarios.
Control o erradicación de plagas y enfermedades zoosanitarias reglamentadas.	1,656,334.0	1,556,334.0	100,000.0	-	4 Proyectos con 6 mil 300 beneficiarios.
Componente de Inocuidad Agroalimentaria, Acuícola y Pesquera					
Sistemas de reducción de riesgos de contaminación en la producción y procesamiento primario en productos agrícolas, pecuarios, acuícolas y pesqueros.	3,500,000.0	3,500,000.0	-	-	240 Unidades de producción beneficiadas.

Continúa

Fuente: Secretaría de Desarrollo Rural del Gobierno del Estado. **Periodo:** Octubre 2016 / Septiembre 2017

Programa de Sanidad e Inocuidad Agroalimentaria 2017 Sanidad Federalizada

Componente	Inversión Autorizada (Pesos)				Metas
	Total	Federal	Estatal	Productores	
Emergencias Sanitarias.	1,968,400.0	1,968,400.0	-	-	1 Proyecto con 28 mil 960 beneficiarios.
Capacitación.	281,200.0	281,200.0	-	-	1 Proyecto con 5 mil beneficiarios.
Sistema de Monitoreo de Sanidad e Inocuidad y Calidad Agroalimentaria (SIMOSICA).	281,200.0	281,200.0	-	-	1 Proyecto con 28 mil 960 beneficiarios.
Divulgación.	281,200.0	281,200.0	-	-	1 Proyecto con 28 mil 960 beneficiarios.
Gastos de operación y evaluación.	1,580,000.0	1,480,000.0	100,000.0	-	
Total	**31,600,000.0**	**29,600,000.0**	**2,000,000.0**	**-**	**28 proyectos con más de 70 mil productores beneficiados, 240 unidades de producción e inspección de 11 mil movilizaciones agropecuarias.**

Nota: la información que se presenta es por anexo de ejecución completo para el año 2017.

Fuente: Secretaría de Desarrollo Rural del Gobierno del Estado. **Periodo:** Octubre 2016 / Septiembre 2017

Programa de Productividad y Competitividad 2017 Información Estadística y Estudios, (SNIDRUS)

Actividad	Inversión Autorizada (Pesos)			Metas
	Total	Federal	Estatal	
Monitoreo de Información Agropecuaria.	140,900.0	140,900.0	-	80 Reportes periódicos.
Aplicaciones Geoespaciales.	147,100.0	147,100.0	-	6 Reportes periódicos.
Proyecto de Interés Estatal Agropecuario.	144,000.0	-	144,000.0	1 Módulo.
Gastos de operación y evaluación.	18,000.0	12,000.0	6,000.0	
Total	**450,000.0**	**300,000.0**	**150,000.0**	

NOTA: LA INFORMACIÓN QUE SE PRESENTA ES POR ANEXO DE EJECUCIÓN COMPLETO PARA EL AÑO 2017.

Fuente: Secretaría de Desarrollo Rural del Gobierno del Estado. **Periodo:** Octubre 2016 / Septiembre 2017

Programas Hidroagrícolas 2017

Componente	Inversión Autorizada (Pesos)				Metas
	Total	Federal	Estatal	Productores	
Programa de Apoyo a la Infraestructura Hidroagrícola.					
Subprograma Rehabilitación, Modernización, Tecnificación y Equipamiento de Unidades de Riego.	4,855,020.0	2,427,510.0	485,502.0	1,942,008.0	Apoyar la rehabilitación y/o modernización de las Unidades de Riego de 161 hectáreas, en beneficio de 75 productores.
Subprograma Rehabilitación, Modernización, Tecnificación y Equipamiento de Distritos de Riego.	40,182,310.0	20,091,155.0	4,018,231.0	16,072,924.0	Apoyar la modernización y/o tecnificación de los Distritos de Riego de 975 hectáreas, en beneficio de 16 mil productores.
Total	**45,037,330.0**	**22,518,665.0**	**4,503,733.0**	**18,014,932.0**	Apoyo en acciones como rehabilitación, modernización y tecnificación de las Unidades y Distritos de Riego, en 1mil 136 hectáreas, en beneficio de 16 mil 075 productores.

Nota: la información que se presenta es por anexo de ejecución completo para el año 2017.

Fuente: Secretaría de Desarrollo Rural del Gobierno del Estado. **Periodo:** Octubre 2016 / Septiembre 2017

Obras con Maquinaria Pesada del Gobierno del Estado 2017

Programa/Obra o Acción	Municipio y Localidad	Inversión (pesos)		Fecha de:		Situación de la Obra	Avance (%)		Metas
		Autorizada	Ejercida	Inicio	Término		Físico	Financiero	
Limpieza y desazolve de Drenes.	Manzanillo.	252,000.0	252,000.0	10/16	10/16	T	100	100	3 kilómetros.
Limpieza y desazolve de Arroyos.	Ixtlahuacán.	672,000.0	672,000.0	10/16	10/16	T	100	100	6 kilómetros.
Limpieza de Parcelas.	Tecomán.	154,000.0	154,000.0	10/16	10/16	T	100	100	8 hectáreas.
Limpieza de Parcelas.	El Galage, Ixtlahuacán.	150,000.0	150,000.0	10/16	10/16	T	100	100	10 hectáreas.
Rehabilitación de Canal de Riego.	Armería.	108,000.0	108,000.0	11/16	12/16	T	100	100	7 kilómetros.
Rehabilitación de Camino Saca cosechas.	Ejido Quesería, Cuauhtémoc	108,000.0	108,000.0	11/16	12/16	T	100	100	12 kilómetros.

Continúa

Fuente: Secretaría de Desarrollo Rural del Gobierno del Estado **Periodo:** Octubre 2016 / Septiembre 2017

Obras con Maquinaria Pesada del Gobierno del Estado 2017

Programa/Obra o Acción	Municipio y Localidad	Inversión (pesos)		Fecha de:		Situación de la Obra	Avance (%)		Metas
		Autorizada	Ejercida	Inicio	Término		Físico	Financiero	
Conformación de Estanques para camarón.	San Buena Ventura, Armería.	432,000.0	432,000.0	11/16	12/16	T	100	100	3 tanques de 10 mil m^3 cada uno.
Rehabilitación de Bordo.	El Bordo, Colima.	360,000.0	360,000.0	10/16	11/16	T	100	100	1 bordo de 20 mil m^3.
Rehabilitación de Camino Saca cosechas.	Colima.	54,000.0	54,000.0	01/17	01/17	T	100	100	5 kilómetros.
Rehabilitación de Camino Saca cosechas.	Ejido Nuevo Cuyutlán, Armería.	3,244,000.0	3,244,000.0	01/17	03/17	T	100	100	12 kilómetros.
Limpieza de Parcelas.	Armería.	324,000.0	324,000.0	01/17	03/17	T	100	100	30 hectáreas.
Limpieza de Parcelas.	Las Conchas, Ixtlahuacán.	162,000.0	162,000.0	01/17	02/17	T	100	100	15 hectáreas.
Limpieza de Parcelas.	El Bordo, Colima.	540,000.0	540,000.0	01/17	03/17	T	100	100	50 hectáreas.

Continúa

Fuente: Secretaría de Desarrollo Rural del Gobierno del Estado **Periodo:** Octubre 2016 / Septiembre 2017

Obras con Maquinaria Pesada del Gobierno del Estado 2017

Programa/Obra o Acción	Municipio y Localidad	Inversión (pesos)		Fecha de:		Situación de la Obra	Avance (%)		Metas
		Autorizada	Ejercida	Inicio	Término		Físico	Financiero	
Rehabilitación de Camino Saca cosechas.	Tecomán.	132,000.0	132,000.0	03/17	03/17	T	100	100	15 kilómetros.
Rehabilitación de Camino Saca cosechas.	El Charco, Manzanillo.	216,000.0	216,000.0	03/17	04/17	T	100	100	25 kilómetros.
Limpieza de Parcelas.	Ejido Fernández, Colima.	180,000.0	180,000.0	05/17	06/17	T	100	100	25 hectáreas.
Limpieza y desazolve de Drenes.	Armería.	102,000.0	102,000.0	05/17	06/17	T	100	100	11 kilómetros.
Limpieza y desazolve de Bordo.	Canoas, Manzanillo.	252,000.0	252,000.0	04/17	05/17	T	100	100	1 bordo de 25 mil, $m^{3.}$
Construcción de Camino Saca Cosechas.	Tinajas, Colima.	540,000.0	540,000.0	04/17	06/17	T	100	100	9.5 kilómetros.

Continúa

Fuente: Secretaría de Desarrollo Rural del Gobierno del Estado **Periodo:** Octubre 2016 / Septiembre 2017

Obras con Maquinaria Pesada del Gobierno del Estado 2017

Programa/Obra o Acción	Municipio y Localidad	Inversión (pesos)		Fecha de:		Situación de la Obra	Avance (%)		Metas
		Autorizada	Ejercida	Inicio	Término		Físico	Financiero	
Rehabilitación de Camino Saca cosechas.	Pueblo Juárez, Coquimatlán.	180,000.0	180,000.0	05/17	05/17	T	100	100	8 kilómetros.
Limpieza de Parcelas.	Puerta de Anzar, Colima	180,000.0	180,000.0	06/17	07/17	T	100	100	15 hectáreas.
Limpieza de Parcelas.	Comala.	162,000.0	162,000.0	06/17	07/17	T	100	100	12 hectáreas.
Limpieza de Parcelas.	Cerro de Ortega, Tecomán.	352,000.0	352,000.0	07/17	08/17	T	100	100	30 hectáreas.
Construcción de Camino Saca Cosechas.	El Bordo, Colima	180,000.0	180,000.0	07/17	07/17	T	100	100	3 kilómetros.
Limpieza de Parcelas.	Chiapa, Cuauhtémoc.	108,000.0	108,000.0	07/17	07/17	T	100	100	10 hectáreas.
Rehabilitación de Camino Saca cosechas.	Cofradía de Hidalgo, Tecomán.	288,000.0	288,000.0	07/17	07/17	T	100	100	8 kilómetros.

Continúa

Fuente: Secretaría de Desarrollo Rural del Gobierno del Estado **Periodo:** Octubre 2016 / Septiembre 2017

Obras con Maquinaria Pesada del Gobierno del Estado 2017

Programa/Obra o Acción	Municipio y Localidad	Inversión (pesos)		Fecha de:		Situación de la Obra	Avance (%)		Metas
		Autorizada	Ejercida	Inicio	Término		Físico	Financiero	
Limpieza de Parcelas.	El Remudadero, Comala.	108,000.0	108,000.0	07/17	07/17	T	100	100	15 hectáreas.
Limpieza y desazolve de Arroyos.	Ixtlahuacán.	672,000.0	672,000.0	07/17	07/17	T	100	100	6 kilómetros.
Total		**10,212,000.0**	**10,212,000.0**						**130.5 kilómetros de limpia y desazolve de drenes, arroyos, rehabilitación de canal y de caminos sacacosechas, 220 hectáreas de limpia de parcelas, 3 tanques de 10, mil m³ cada uno, 2 bordos con 45,0000 m³.**

Fuente: Secretaría de Desarrollo Rural del Gobierno del Estado **Periodo:** Octubre 2016 / Septiembre 2017

Fondo para Apoyo en Núcleos a Proyectos Productivos Agrarios

Municipio	Localidad	Proyecto	Giro	Inversión (Pesos)	Beneficiados
Colima.	El Astillero.	Grupo Ramírez.	Bovinos.	268,800.0	6
Colima.	Puerta de Anzar.	Ganaderos Puerta de Anzar.	Bovinos.	268,800.0	6
Colima.	Piscila.	Borregos Cervantes.	Ovinos.	268,800.0	6
Comala.	Comala.	Grupo Comala.	Bovinos.	268,800.0	6
Coquimatlán.	Coquimatlán.	Grupo Chiguilines.	Bovinos.	268,800.0	6
Coquimatlán.	Los Limones.	Grupo Los Limones.	Bovinos.	268,800.0	6
Coquimatlán.	Coquimatlán.	Ganaderas Castañeda.	Bovinos.	268,800.0	6
Coquimatlán.	Coquimatlán.	Ganaderas Unidas.	Bovinos.	268,800.0	6
Coquimatlán.	Coquimatlán.	Ganaderas Coqui.	Bovinos.	268,800.0	6
Coquimatlán.	Coquimatlán.	Grupo los Borregos de Coquimatlán.	Ovinos.	268,800.0	6
Coquimatlán.	Coquimatlán.	Ganaderos Los Chatos.	Bovinos.	268,800.0	6
Coquimatlán.	El Poblado.	Los Borreguitos del Poblado.	Ovinos.	268,800.0	6

Continúa

Fuente: Secretaría de Agricultura, Ganadería, Desarrollo Rural, Pesca y Alimentación.- Delegación Colima **Periodo:** Octubre 2016 / Septiembre 2017

Fondo para Apoyo en Núcleos a Proyectos Productivos Agrarios

Municipio	Localidad	Proyecto	Giro	Inversión (Pesos)	Beneficiados
Cuauhtémoc.	Buenavista.	Grupo de Trabajo El Casco.	Porcícola.	268,800.0	6
Manzanillo.	El Charco.	Ganaderas del Charco.	Bovinos.	268,800.0	6
Villa de Álvarez.	Villa de Álvarez.	Grupo Andrade.	Bovinos.	268,800.0	6
Total				**4,032,000.0**	**90**

Fuente: Secretaría de Agricultura, Ganadería, Desarrollo Rural, Pesca y Alimentación.- Delegación Colima **Periodo:** Octubre 2016 / Septiembre 2017

Volumen, Valor y Superficie Agrícola Cosechada, de Riego y Temporal
Cultivos Cíclicos

Tipo de Cultivo	Superficie Cosechada (Hectáreas)			Producción Obtenida (Toneladas)	Valor de la Producción (Miles de Pesos)
	Riego	Temporal	Total		
Ajonjolí.	28.0	24.0	52.0	43.2	697.4
Arroz palay.	1,785.0	1,545.0	3,330.0	17,252.9	65,323.2
Cacahuate.	-	102.5	102.5	105.0	1,062.9
Calabacita.	4.5	-	4.5	62.7	274.9
Calabaza.	4.0	-	4.0	60.0	147.0
Camote.	16.0	24.0	40.0	790.6	2,984.0
Chile verde.	401.0	-	401.0	12,589.1	68,187.2
Elote.	1,920.5	73.0	1,993.5	31,874.4	65,826.7
Jamaica.	-	34.5	34.5	20.7	670.3
Jícama.	21.0	31.0	52.0	1,302.7	4,227.3
Maíz forrajero en verde.	458.5	1,216.5	1,675.0	28,800.4	15,153.1
Maíz grano.	1,871.5	8,625.0	10,496.5	41,672.4	136,355.3
Melón.	782.0	-	782.0	31,573.0	132,053.8
Pepino.	661.0	68.5	729.5	20,087.1	73,260.0
Sandía.	815.0	-	815.0	34,673.6	134,007.7
Semilla de maíz grano.	316.5	-	316.5	1,901.4	19,414.6

Continúa

Fuente: Secretaría de Agricultura, Ganadería, Desarrollo Rural, Pesca y Alimentación.- Delegación Colima **Periodo:** Octubre 2016 / Septiembre 2017

Volumen, Valor y Superficie Agrícola Cosechada, de Riego y Temporal
Cultivos Cíclicos

Tipo de Cultivo	Superficie Cosechada (Hectáreas)			Producción Obtenida (Toneladas)	Valor de la Producción (Miles de Pesos)
	Riego	Temporal	Total		
Semilla de sorgo grano.	10.0	-	10.0	62.0	514.6
Sorgo forrajero en verde.	373.0	738.5	1,111.5	23,380.5	13,057.9
Sorgo grano.	399.8	1,047.5	1,447.3	6,982.1	19,585.5
Tomate rojo (jitomate).	83.0	31.0	114.0	3,441.9	17,523.4
Tomate verde.	486.0	18.0	504.0	8,689.2	29,440.2
Total	**10,436.3**	**13,579.0**	**24,015.3**	**265,364.9**	**799,766.9**

Fuente: Secretaría de Agricultura, Ganadería, Desarrollo Rural, Pesca y Alimentación.- Delegación Colima **Periodo:** Octubre 2016 / Septiembre 2017

Volumen, Valor y Superficie Agrícola Cosechada, de Riego y Temporal
Cultivos Perennes

Tipo de Cultivo	Superficie Cosechada (Hectáreas)			Producción Obtenida (Toneladas)	Valor de la Producción (Miles de Pesos)
	Riego	Temporal	Total		
Aguacate.	505.4	158.0	663.4	6,750.0	106,526.0
Arándano.	78.0	-	78.0	533.7	30,536.7
Café cereza.	-	2,414.6	2,414.6	2,620.8	14,448.0
Carambolo.	10.5	-	10.50	89.0	500.3
Caña de azúcar.	4,618.7	7,240.0	11,858.7	1,126,119.8	538,312.8
Ciruela.	1.0	40.0	41.0	112.0	553.3
Coco fruta.	440.0	55.5	495.5	4,912.8	15,453.8
Copra.	13,420.0	1,025.0	14,445.0	18,593.3	97,792.1
Durazno.	-	6.5	6.5	21.5	169.3
Frambuesa.	1.0	-	1.0	14.0	539.1
Granada.	10.0	-	10.0	75.1	444.8
Guanábana.	209.5	-	209.5	2,558.3	17,646.5
Guayaba.	-	15.0	15.0	174.0	861.9
Jaca (jackfruit).	7.0	-	7.0	62.9	401.3
Jatropha.	40.0	-	40.0	28.0	118.3
Lima.	8.0	7.0	15.0	157.6	530.3

Continúa

Fuente: Secretaría de Agricultura, Ganadería, Desarrollo Rural, Pesca y Alimentación.- Delegación Colima **Periodo:** Octubre 2016 / Septiembre 2017

Volumen, Valor y Superficie Agrícola Cosechada, de Riego y Temporal
Cultivos Perennes

Tipo de Cultivo	Superficie Cosechada (Hectáreas)			Producción Obtenida (Toneladas)	Valor de la Producción (Miles de Pesos)
	Riego	Temporal	Total		
Limón.	17,280.8	182.0	17,462.8	217,781.9	1,157,783.7
Mamey.	35.0	10.0	45.0	283.9	1,109.3
Mango.	3,171.1	570.7	3,741.8	49,431.6	169,267.7
Naranja.	308.0	10.0	318.0	4,912.1	11,872.3
Nopalitos.	5.0	9.5	14.5	307.5	867.8
Papaya.	2,145.6	-	2,145.6	112,192.9	689,624.3
Pastos y praderas.	8,581.8	60,137.7	68,719.52	1,285,704.8	340,667.5
Pitaya.	-	1.2	1.2	3.7	49.0
Piña.	386.8	-	386.8	27,003.2	158,164.3
Plátano.	5,429.9	-	5,429.9	195,194.0	492,183.0
Semilla de caña de azúcar.	85.5	-	85.5	6,891.3	2,997.7
Tamarindo.	758.5	1,003.0	1,761.5	11,395.9	77,508.4
Tangelo.	35.0	-	35.0	420.0	2,047.5
Toronja (pomelo).	15.0	-	15.0	105.0	127.8
Zapote.	86.0	-	86.0	631.5	2,357.1
Zarzamora.	136.0	-	136.0	1,646.6	58,275.5
Total	**57,809.1**	**72,885.7**	**130,694.9**	**3,076,728.4**	**3,989,737.2**

Fuente: Secretaría de Agricultura, Ganadería, Desarrollo Rural, Pesca y Alimentación.- Delegación Colima **Periodo:** Octubre 2016 / Septiembre 2017

Volumen de la Producción Pecuaria Estatal (Toneladas)

Municipio	Bovinos		Porcinos	Ovinos	Caprinos		Aves		Colmenas	
	Carne	Leche	Carne	Carne	Carne	Leche	Carne	Huevo	Miel	Cera
Armería.	336.1	657.6	40.1	4.3	2.8	0.1	4.0	34.9	38.5	1.1
Colima.	3,321.8	12,669.2	1,404.9	13.8	8.6	0.3	3,620.3	403.2	68.3	5.4
Comala.	515.3	2,465.0	1,823.2	19.6	5.2	0.3	3,605.5	186.4	7.2	0.5
Coquimatlán.	584.7	2,178.2	505.1	8.0	4.1	0.2	1,913.3	22.5	34.2	2.6
Cuauhtémoc.	1,756.7	6,385.1	73.5	2.9	2.3	0.1	458.2	164.9	110.3	8.2
Ixtlahuacán.	141.4	4,761.3	54.2	14.6	4.2	-	4.4	40.4	-	-
Manzanillo.	1,198.1	3,313.0	225.1	5.4	10.5	0.6	17.9	151.0	1.6	0.1
Minatitlán.	387.6	1,397.0	169.8	0.7	4.1	0.2	7.0	63.9	35.1	2.5
Tecomán.	1,923.6	4,236.6	1,902.0	8.6	10.3	0.4	5.0	37.0	117.7	5.4
Villa de Álvarez.	302.9	1,061.6	405.0	12.2	2.7	0.2	1,690.3	95.1	31.5	2.3
Total	**10,468.2**	**39,124.6**	**6,602.9**	**90.1**	**54.8**	**2.4**	**11,325.9**	**1,199.3**	**444.4**	**28.1**

Fuente: Secretaría de Agricultura, Ganadería, Desarrollo Rural, Pesca y Alimentación.- Delegación Colima **Periodo:** Octubre 2016 / Septiembre 2017

Valor de la Producción Pecuaria Estatal
(Miles de Pesos)

Municipio	Bovinos		Porcinos	Ovinos	Caprinos		Aves		Colmenas	
	Carne	Leche	Carne	Carne	Carne	Leche	Carne	Huevo	Miel	Cera
Armería	23,531.2	5,764.0	1,989.5	354.9	165.6	0.8	158.0	1,013.3	1,652.9	94.7
Colima	238,223.8	108,881.1	76,055.5	1,077.0	646.0	2.3	161,824.9	8,614.0	3,185.4	396.1
Comala	37,559.4	17,467.6	96,794.8	1,309.1	382.1	2.1	152,176.3	3,873.7	290.6	35.9
Coquimatlán	41,439.9	18,837.1	27,225.9	621.9	308.4	1.9	83,421.9	483.3	1,536.3	192.3
Cuauhtémoc	125,706.6	46,065.2	3,926.6	186.9	169.3	0.9	19,080.0	3,420.4	4,868.9	580.6
Ixtlahuacán	9,853.4	43,029.6	2,693.0	1,211.6	254.4	-	170.2	1,154.5	-	-
Manzanillo.	87,414.4	16,944.5	10,844.3	391.9	789.1	3.0	676.0	2,937.1	69.9	7.8
Minatitlán	27,918.2	9,980.6	8,849.0	47.0	299.6	1.5	272.6	1,330.0	1,405.6	176.2
Tecomán	136,242.4	38,719.8	95,557.3	666.0	648.9	3.4	198.5	1,086.8	4,957.1	457.0
Villa de Álvarez	21,517.8	9,120.1	21,619.2	946.5	202.0	1.4	74,573.1	2,001.8	1,445.7	167.7
Total	**749,407.1**	**314,809.6**	**345,555.1**	**6,812.8**	**3,865.4**	**17.3**	**492,551.5**	**25,914.9**	**19,412.4**	**2,108.3**

Fuente: Secretaría de Agricultura, Ganadería, Desarrollo Rural, Pesca y Alimentación.- Delegación Colima **Periodo:** Octubre 2016/ Septiembre 2017

Infraestructura Hidroagrícola

Inversión Federal

Programa/Obra o Acción	Municipio y Localidad	Inversión (pesos)		Fecha de:		Situación de la Obra	Avance (%)		Metas
		Autorizada	Ejercida	Inicio	Termino		Físico	Financiero	
K111-Rehabilitación y modernización de presas y estructuras de cabeza / rehabilitación y mantenimiento de las presas, Callejones y Basilio Vadillo "Las Piedras".	Cerro de Ortega, Ejutla y San Miguel.	4,285,784.0	4,285,784.0	06/16	10/16	T	100	100	47,576 ha.
K111-Rehabilitación y modernización de presas y estructuras de cabeza/ rehabilitación y mantenimiento de La Presa Trojes-Solidaridad.	Pihuamo/ Barreras.	2,903,578.9	2,779,780.9	07/17	10/17	P	96	96	25,682 ha.
K111-Rehabilitación y modernización de presas y estructuras de cabeza/ mantenimiento de la obra mecánica y civil en La Presa Las Parotas.	Manzanillo/ Cihuatlán.	667,470.9	423,290.2	07/17	10/17	P	63	63	6,430 ha.

Continúa

Fuente: Comisión Nacional del Agua.- Gerencia Estatal Colima **Periodo:** Octubre 2016 / Septiembre 2017

Infraestructura Hidroagrícola

Inversión Federal

Programa/Obra o Acción	Municipio y Localidad	Inversión (pesos)		Fecha de:		Situación de la Obra	Avance (%)		Metas
		Autorizada	Ejercida	Inicio	Termino		Físico	Financiero	
K111-Rehabilitación y modernización de presas y estructuras de cabeza/ mantenimiento en las presas derivadoras Gregorio Torres Quintero y Peñitas.	Jala y Comala.	634,000.7	594,046.2	07/17	10/17	P	93	94	19,000 ha.
Total		**8,490,834.5**	**8,082,901.3**						

Situación de la obra: T = Terminada, P = En Proceso, S = En Servicio, E = Equipamiento

Fuente: Comisión Nacional del Agua.- Gerencia Estatal Colima **Periodo:** Octubre 2016 / Septiembre 2017

Infraestructura Hidroagrícola
Inversión Federal 2016

Programa/Obra o Acción	Municipio y Localidad	Inversión (pesos)		Fecha de:		Situación de la obra	Avance (%)		Metas
		Autorizada	Ejercida	Inicio	Término		Físico	Financiero	
	Armería								
K028-Estudios de Pre inversión / Estudio de factibilidad de la presa de almacenamiento y zona de riego "La Fundición".	Rincón de López.	2,985,510.5	2,985,510.5	06/16	12/16	T	100	100	1,095 ha.
Total		**2,985,510.5**	**2,985,510.5**						

Situación de la obra: T = Terminada, P = En Proceso, S = En Servicio, E = Equipamiento

Fuente: Comisión Nacional del Agua.- Gerencia Estatal Colima **Periodo:** Octubre 2016 / Septiembre 2017

Infraestructura Hidroagrícola

Fideicomiso FONDEN 2003-Huracán Patricia

Programa/Obra o Acción	Municipio y Localidad	Inversión (pesos)		Fecha de:		Situación de la Obra	Avance (%)		Metas
		Autorizada	Ejercida	Inicio	Termino		Físico	Financiero	
	Comala								
Fideicomiso FONDEN 2003-Huracán Patricia / estudio y proyecto ejecutivo para la limpieza y desazolve del arroyo el Cordobán y Rio la Lumbre.	La Becerrera.	620,734.5	620,734.5	12/16	04/17	T	100	100	283 hab.
Fideicomiso FONDEN 2003-Huracán Patricia / estudio y proyecto ejecutivo para la limpieza y desazolve del arroyo el Zarco.	La Becerrera.	696,939.9	696,939.9	12/16	04/17	T	100	100	283 hab.
Subtotal		**1,317,674.4**	**1,317,674.4**						
	Coquimatlán								
Fideicomiso FONDEN 2003-Huracán Patricia / estudio y proyecto ejecutivo para la limpieza y desazolve del Rio Armería.	Jala.	715,646.9	715,646.9	11/16	03/17	T	100	100	50 hab.

Continúa

Fuente: Comisión Nacional del Agua.- Gerencia Estatal Colima **Periodo:** Octubre 2016 / Septiembre 2017

Infraestructura Hidroagrícola

Fideicomiso FONDEN 2003-Huracán Patricia

Programa/Obra o Acción	Municipio y Localidad	Inversión (pesos)		Fecha de:		Situación de la Obra	Avance (%)		Metas
		Autorizada	Ejercida	Inicio	Termino		Físico	Financiero	
Fideicomiso FONDEN 2003-Huracán Patricia / estudio y proyecto ejecutivo para la limpieza y desazolve del arroyo Alquizala.	Agua Zarca.	778,134.7	778,134.7	12/16	03/17	T	100	100	2,477 hab.
Fideicomiso FONDEN 2003-Huracán Patricia / estudio y proyecto ejecutivo para la limpieza y desazolve del Rio Armería.	La Esperanza.	841,973.4	841,973.4	12/16	03/17	T	100	100	640 hab.
Subtotal		**2,335,755.0**	**2,335,755.0**						
	Ixtlahuacán								
Fideicomiso FONDEN 2003-Huracán Patricia / estudio y proyecto ejecutivo para la limpieza y desazolve del Rio Salado.	Zinacamitlán.	813,437.0	813,437.0	11/16	03/17	T	100	100	653 hab.
Subtotal		**813,437.0**	**813,437.0**						

Continúa

Fuente: Comisión Nacional del Agua.- Gerencia Estatal Colima **Periodo:** Octubre 2016 / Septiembre 2017

Infraestructura Hidroagrícola

Fideicomiso FONDEN 2003-Huracán Patricia

Programa/Obra o Acción	Municipio y Localidad	Inversión (pesos)		Fecha de:		Situación de la Obra	Avance (%)		Metas
		Autorizada	Ejercida	Inicio	Termino		Físico	Financiero	
	Manzanillo								
Fideicomiso FONDEN 2003-Huracán Patricia / estudio y proyecto ejecutivo para la limpieza y desazolve del arroyo Jalipa localidad de Jalipa y Arroyo Punta de Agua, tramo Las Truchas, Manzanillo, Colima.	Jalipa.	1,049,099.6	1,049,099.6	12/16	04/17	T	100	100	1,000 hab.
Fideicomiso FONDEN 2003-Huracán Patricia / estudio y proyecto ejecutivo para la limpieza y desazolve de los arroyos Emiliano Zapata y San Carlos, y Arroyo Cerro del Águila.	Emiliano Zapata y Marabasco.	813,319.4	813,319.4	12/16	04/17	T	100	100	917 hab.
Fideicomiso FONDEN 2003-Huracán Patricia / proyecto ejecutivo para la limpieza, desazolve y conformación de bordos con material del desazolve en tramos dispersos del Rio Marabasco.	El Charco.	4,137,127.1	4,137,127.1	03/17	08/17	T	100	100	566 hab.
Subtotal		**5,999,546.1**	**5,999,546.1**						

Continúa

Fuente: Comisión Nacional del Agua.- Gerencia Estatal Colima **Periodo:** Octubre 2016 / Septiembre 2017

Infraestructura Hidroagrícola

Fideicomiso FONDEN 2003-Huracán Patricia

Programa/Obra o Acción	Municipio y Localidad	Inversión (pesos)		Fecha de:		Situación de la Obra	Avance (%)		Metas
		Autorizada	Ejercida	Inicio	Termino		Físico	Financiero	
	Minatitlán								
Fideicomiso FONDEN 2003-Huracán Patricia / estudio y proyecto ejecutivo para la limpieza y desazolve del Rio Minatitlán.	Minatitlán.	870,831.6	870,831.6	12/16	04/17	T	100	100	4,588 hab.
Subtotal		**870,831.6**	**870,831.6**						
	Varios Municipios y localidades								
Fideicomiso FONDEN 2003-Huracán Patricia / reconstrucción marginal en el Rio Colima y reconstrucción en el arroyo Punta de Agua.	Colima y Manzanillo.	9,234,254.0	9,234,254.0	11/16	02/17	T	100	100	4,700 hab.

Continúa

Fuente: Comisión Nacional del Agua.- Gerencia Estatal Colima

Periodo: Octubre 2016 / Septiembre 2017

Infraestructura Hidroagrícola

Fideicomiso FONDEN 2003-Huracán Patricia

Programa/Obra o Acción	Municipio y Localidad	Inversión (pesos)		Fecha de:		Situación de la Obra	Avance (%)		Metas
		Autorizada	Ejercida	Inicio	Termino		Físico	Financiero	
Fideicomiso FONDEN 2003-Huracán Patricia / estudio y proyecto ejecutivo para la limpieza y desazolve de los arroyos el Salto y la Atravesada y Rio Armería tramo Escaltitán.	Coalatilla y Escaltitán.	878,016.0	878,016.0	12/16	04/17	T	100	100	1,548 hab.
Fideicomiso FONDEN 2003-Huracán Patricia / estudio y proyecto ejecutivo para la limpieza y desazolve del Rio San Palmar y Rio Colima.	Mixcuate y pueblo nuevo, Coquimatlán.	839,578.3	839,578.3	12/16	04/17	T	100	100	1,303 hab.
Subtotal		**10,951,848.3**	**10,951,848.3**						
Total		**22,289,092.4**	**22,289,092.4**						

Situación de la obra: T = Terminada, P = En Proceso, S = En Servicio, E = Equipamiento

Fuente: Comisión Nacional del Agua.- Gerencia Estatal Colima

Periodo: Octubre 2016 / Septiembre 2017

Rehabilitación y Modernización de Distrito de Riego

Programa/Obra o Acción	Municipio y Localidad	Inversión (pesos)		Fecha de:		Situación de la Obra	Avance (%)		Metas
		Autorizada	Ejercida	Inicio	Termino		Físico	Financiero	
	Tecomán								
Modernización de la red de canales mediante el entubamiento 0.76 km del distrito de riego No. 053 “Estado de Colima”.	Tecomán	947,104.5	947,104.5	08/16	12/16	S	100	100	20 ha.
Rehabilitación de la red de caminos mediante material de banco balastre en 2.24 km del distrito de riego No. 053 “Estado de Colima”.	Cerro de Ortega	3,053,505.2	3,053,505.2	08/16	12/16	S	100	100	65 ha.
Adquisición de excavadora hidráulica de mediano alcance con motor a diésel de 125 hp mínimo.	Cerro de Ortega	3,600,000.0	3,600,000.0	08/16	12/16	S	100	100	3,847 ha.

Continúa

Fuente: Comisión Nacional del Agua.- Gerencia Estatal Colima **Periodo:** Octubre 2016 / Septiembre 2017

Rehabilitación y Modernización de Distrito de Riego

Programa/Obra o Acción	Municipio y Localidad	Inversión (pesos)		Fecha de:		Situación de la Obra	Avance (%)		Metas
		Autorizada	Ejercida	Inicio	Termino		Físico	Financiero	
Adquisición de retroexcavadora-cargadora sobre neumáticos con motor a diésel de 90 Hp mínimo, con cucharón de retroexcavadora de 0.23 M^3 (0.30 Yd3) y cucharon de cargador de 1.00 M^3 (1.31 Yd3).	Tecomán.	1,700,000.0	1,700,000.0	08/16	12/16	S	100	100	1,816 ha.
Subtotal		**9,300,609.7**	**9,300,609.7**						
	Varios Municipios								
Rehabilitación de la red de canales mediante mortero cemento arena, mampostería, sello de grietas y concreto hidráulico f'c=140k/c2 en 19.61 km del distrito de riego No. 053 "Estado de Colima".	Tecomán, Coquimatlán, Colima y Coahuayana, Michoacán.	29,290,199.4	29,290,199.4	08/16	12/16	S	100	100	621 ha.

Continúa

Fuente: Comisión Nacional del Agua.- Gerencia Estatal Colima **Periodo:** Octubre 2016 / Septiembre 2017

Rehabilitación y Modernización de Distrito de Riego

Programa/Obra o Acción	Municipio y Localidad	Inversión (pesos)		Fecha de:		Situación de la Obra	Avance (%)		Metas
		Autorizada	Ejercida	Inicio	Termino		Físico	Financiero	
Modernización de la red de canales mediante concreto hidráulico f'c=140k/c2 en 7.06km del distrito de riego no. 053 "Estado de Colima".	Tecomán, Colima, Manzanillo y Cihuatlán, Jalisco.	11,788,761.4	11,788,761.4	08/16	12/16	S	100	100	252 ha.
Rehabilitación de la red de drenaje en 3.0 km del distrito de riego No. 053 "Estado de Colima".	Tecomán y Coquimatlán	2,983,446.7	2,983,446.7	08/16	12/16	S	100	100	164 ha.
Rehabilitación de tres puentes vehiculares en la red de drenaje del distrito de riego No. 053 "Estado de Colima".	Marabasco, Manzanillo y Coahuayana, Michoacán.	7,693,699.3	7,693,699.3	08/16	12/16	S	100	100	164 ha.
Tecnificación del riego mediante micro aspersión, aspersión cañón fijo, aspersión subfoliar en una superficie de 403.43 ha para el cultivo de plátano, limón, tamarindo, piña y pradera del distrito de riego no. 053 "Estado de Colima".	Coquimatlán y Tecomán.	14,880,775.6	14,880,775.6	08/16	12/16	S	100	100	317 ha.

Continúa

Fuente: Comisión Nacional del Agua.- Gerencia Estatal Colima **Periodo:** Octubre 2016 / Septiembre 2017

Rehabilitación y Modernización de Distrito de Riego

Programa/Obra o Acción	Municipio y Localidad	Inversión (pesos)		Fecha de:		Situación de la Obra	Avance (%)		Metas
		Autorizada	Ejercida	Inicio	Termino		Físico	Financiero	
Rehabilitación de bordos de protección mediante balastre y enroscamiento en 0.85km de canales del distrito de riego No. 053 “Estado de Colima”.	Cerro de Ortega, Tecomán y Coahuayana, Michoacán.	7,779,230.0	7,779,230.0	08/16	12/16	S	100	100	165 ha.
Supervisión y control de la calidad de la modernización, rehabilitación y tecnificación de 8.0 módulos del distrito de riego No. 053 “Estado de Colima”.	Cerro de Ortega, Tecomán, Marabasco, Manzanillo, Coquimatlán Colima y Cihuatlán.	4,127,195.9	4,127,195.9	08/16	12/16	S	100	100	4 Contratos.
Subtotal		**78,543,308.3**	**78,543,308.3**						
Suma		**87,843,918.0**	**87,843,918.0**						**7,431 ha. y 4 Contratos.**

Situación de la obra: T = Terminada, P = En Proceso, S = En Servicio, E = Equipamiento

Nota: Para el ejercicio 2017 dentro del Programa de Apoyo a la Infraestructura Hidroagrícola, Subprograma Rehabilitación, Modernización, Tecnificación y Equipamiento de Distritos de Riego, se tiene Convenido entre la Federación a través de la Comisión Nacional del Agua y el Gobierno del Estado de Colima el ejercicio de 40,182,310.0 (Cuarenta millones ciento ochenta y dos mil trescientos diez pesos) de los cuales el 50% es aportación Federal, el 10% de Gobierno del Estado de Colima y el 40% de los Usuarios del Distrito de Riego 053 Estado de Colima.

Fuente: Comisión Nacional del Agua.- Gerencia Estatal Colima **Periodo:** Octubre 2016 / Septiembre 2017

Uso Pleno de la Infraestructura Hidroagrícola

Programa/Obra o Acción	Municipio y Localidad	Inversión (pesos)		Fecha de:		Situación de la Obra	Avance (%)		Metas
		Autorizada	Ejercida	Inicio	Término		Físico	Financiero	
Línea de Conducción Principal de 2,274 m. Tubería Hidráulica Métrica 8" C-7 100 PSI (P-905 CNA).	Armería.	1,820,135.0	1,820,135.0	08/16	11/16	S	100	100	37 ha.
Línea de Conducción Principal de 2,566 m. Tubería Hidráulica Métrica 8" C-5 71 PSI y 21 m. Tubo Hid. RD-41 8" 100 PSI. (P-127 C.N.A.).	Coquimatlán.	1,697,219.0	1,697,219.0	08/16	11/16	S	100	100	44.6 ha.
Ampliación de la Línea de Conducción Principal de 1,372 Mts. Con tubería hidráulica métrica de PVC de 8" C-5.	Ixtlahuacán.	812,128.3	812,128.3	08/16	11/16	S	100	100	60.4 ha.

Continúa

Fuente: Comisión Nacional del Agua.- Gerencia Estatal Colima **Periodo:** Octubre 2016 / Septiembre 2017

Uso Pleno de la Infraestructura Hidroagrícola

Programa/Obra o Acción	Municipio y Localidad	Inversión (pesos)		Fecha de:		Situación de la Obra	Avance (%)		Metas
		Autorizada	Ejercida	Inicio	Término		Físico	Financiero	
Línea de Conducción principal de 2,335 m. Tubería Hidráulica Métrica 8" C-7, 816 M. Tubería Hidráulica Métrica 10" C-7, 24 M Tubería Hidráulica RD-41 8" 100 PSI y Descarga. (P-572 C.N.A.).	Tecomán.	2,713,868.6	2,713,868.6	08/16	11/16	S	100	100	75.2 ha.
Total		**7,043,350.9**	**7,043,350.9**						

Situación de la obra: T = Terminada, P = En Proceso, S = En Servicio, E = Equipamiento

Nota: Para el ejercicio 2017 dentro del Programa de Apoyo a la Infraestructura Hidroagrícola, Subprograma Rehabilitación, Modernización, Tecnificación y Equipamiento de Unidades de Riego, se tiene Convenido entre la Federación a través de la Comisión Nacional del Agua y el Gobierno del Estado de Colima el ejercicio de 4,855,020.0 (Cuatro millones ochocientos cincuenta y cinco mil veinte pesos 00/100) de los cuales el 50% es aportación Federal, el 10% de Gobierno del Estado de Colima y el 40% de los Usuarios de Unidades de Riego en el Estado de Colima.

Fuente: Comisión Nacional del Agua.- Gerencia Estatal Colima **Periodo:** Octubre 2016 / Septiembre 2017

Uso Eficiente del Agua y la Energía Eléctrica

Programa/Obra o Acción	Municipio y Localidad	Inversión (pesos)		Fecha de:		Situación de la Obra	Avance (%)		Metas
		Autorizada	Ejercida	Inicio	Termino		Físico	Financiero	
Suministro e Instalación de 34 Medidores de 4", 6" y 8", en el Ejido El Colomo y La Arena.	Manzanillo.	533,382.1	533,382.1	08/16	11/16	S	100	100	407.3 ha.
Rehabilitación de Pozo (P-1204 BIS C.N.A.).	Tecomán.	540,645.0	540,645.0	08/16	11/16	S	100	100	35 ha.
Total		**1,074,027.1**	**1,074,027.1**						**442.3 ha.**

Situación de la obra: T = Terminada, P = En Proceso, S = En Servicio, E = Equipamiento

Fuente: Comisión Nacional del Agua.- Gerencia Estatal Colima

Periodo: Octubre 2016 / Septiembre 2017

Acciones realizadas por Financiera Nacional de Desarrollo Agropecuario Forestal y Pesquero

Concepto	Actividades Realizadas
Programa de Financiamiento para el Pequeño Productor. (Por mandato presidencial desde el mes de agosto del 2014, se apertura el Programa de Financiamiento para el Pequeño Productor, el cual está destinado para financiar cualquier actividad lícita en el medio rural con créditos de hasta los 258 mil pesos.	La Agencia Estatal Colima, otorgó financiamientos para las distintas actividades en el sector rural por 156 millones de pesos, atendiendo a 641 pequeños productores.
Programa de Financiamiento para el Sector Arrocero.	La Agencia Estatal Colima, otorgó financiamientos para el establecimiento y mantenimiento de 254 hectáreas de arroz en el municipio de Cuauhtémoc por 4 millones 22 mil pesos, beneficiando a 28 productores.
Programa de Financiamiento para el Sector Cañero.	La Agencia Estatal Colima, otorgó financiamientos para el mantenimiento de caña y compra de fertilizante en el municipio de Cuauhtémoc por 11 millones 200 mil pesos, beneficiando a 151 Productores.
Convenio de Coordinación entre la Financiera Nacional de Desarrollo Agropecuario Rural Forestal y Pesquero y El Gobierno Constitucional del Estado de Colima.	El 20 de junio de 2017, se llevó a cabo la firma del Convenio de Coordinación entre la Financiera Nacional de Desarrollo Agropecuario Rural Forestal y Pesquero y el Gobierno Constitucional del Estado de Colima, cuyo objetivo es reafirmar el compromiso del Gobierno del Estado, con el sector rural, a través de la coordinación institucional que permite la obtención de créditos para proyectos interconectados con el sector productivo y con ello mejorar las condiciones del sector rural del Estado de Colima.

Fuente: Financiera Nacional de Desarrollo Agropecuario Forestal y Pesquero. **Periodo:** Octubre 2016 / Septiembre 2017.

Financiamiento a la Actividad Agropecuaria Crédito de Avío

Destino del Crédito	Unidad de Medida	Cantidad	Ejidatarios Beneficiados	Pequeños Propietarios Beneficiados	Monto del Crédito (Pesos)
Créditos de Avío son destinados a financiar la adquisición de materias primas, materiales, y gastos directos de explotación, así como para cubrir las necesidades de capital de trabajo indispensables para los fines de la unidad económica.	-	-	66	264	100,000,000.0
Créditos de Reporto son financiamientos que se otorga con base en bienes (productos o mercancías o animales) en garantía prendaria, amparados por Certificados de Depósito y Bonos de Prenda emitidos por un Almacén General de Depósito.	-	-	1	-	100,000,000.0
Créditos Simples, a través de este tipo de operación la Financiera pone a disposición del acreditado una suma determinada de dinero para que éste haga uso de ella sin que sea necesario señalar el destino específico de los recursos. Permite cubrir diversas necesidades de financiamiento de los solicitantes dedicados a la producción de bienes, prestación de servicios o al comercio.	-	-	17	70	565,000,000.0

Fuente: Financiera Nacional de Desarrollo Agropecuario Forestal y Pesquero. **Periodo:** Octubre 2016 / Septiembre 2017.

Financiamiento a la Actividad Agropecuaria Crédito Refaccionario

Destino del Crédito	Unidad de Medida	Cantidad	Ejidatarios Beneficiados	Pequeños Propietarios Beneficiados	Monto del Crédito (Pesos)
El crédito refaccionario consiste en un financiamiento a mediano o largo plazo, para la adquisición, reposición o sustitución de maquinaria, equipo y otros activos fijos de la actividad desarrollada por el solicitante.	-	-	94	376	124, 000,000.0

Fuente: Financiera Nacional de Desarrollo Agropecuario Forestal y Pesquero. **Periodo:** Octubre 2016 / Septiembre 2017.

Créditos Otorgados por Financiera Nacional de Desarrollo

Nombre de la Obra/Acción	Alcance Territorial	Monto de la Inversión (Pesos)	Tipo de Crédito	Número de Beneficiarios
La Agencia Estatal Colima otorga Financiamientos para las diferentes actividades establecidas en el Sector Rural. (Menos de 50,000 habitantes).	Los 10 municipios del Estado de Colima.	889,000,000.0	Avíos, refaccionarios, cuenta corriente y simples reportos	888

Fuente: Financiera Nacional de Desarrollo Agropecuario Forestal y Pesquero. **Periodo:** Octubre 2016 / Septiembre 2017.

Acciones Realizadas por el FIRA

Concepto	Actividades Realizadas
Impulsar el desarrollo productivo y competitivo de los productores agropecuarios y población rural en general, incrementando sus utilidades, mejorando su nivel de vida y logrando su formación como sujetos de crédito para integrarlos al financiamiento institucional.	Consolidación del **Proyecto de Integración y Desarrollo Competitivo de la Red Limón Mexicano en Colima**, el cual se derivó a partir del Mapeo de la Red en el 2012-2013. En el año 2016, se completó un año más de trabajo con 8 asesores técnicos, capacitados, guiados, coordinados y supervisados por el Despacho Proyectos Agropecuarios Comerciales y Asistencia Técnica, S.C. y el Consultor Técnico en la Red Limón: M.C. José Orozco Romero, y a partir de ese mes se han consolidado a 8 organizaciones, con las cuales en el 2016 se logra que 8 Sociedades de Producción Rural de productores de limón, reciban asesoría directa del grupo técnico integrado por el despacho, consultor y 8 asesores. Los trabajos en esta red que se enfocan principalmente a aspectos organizativos, productivos y administrativos incluyen también el control de la *Diaphorina citri* vector del HLB y refuerzan las acciones del Gobierno del Estado en esta materia para mitigar los efectos de esta enfermedad. Las 8 organizaciones suman 174 productores poseedores de 1,068 hectáreas. Desarrollo de Proveedores en la Red Arroz a través del apoyo de Servicios de Asistencia Técnica a productores de esta red que venden su producto a una empresa parafinanciera, desarrollándose el **Programa de Alta Productividad del Cultivo de Arroz Palay (*Oryza sativa*) en Colima**, mediante el cual se ha incorporado en el esquema Asistencia Técnica y crédito para incrementar la productividad del cultivo, a la fecha se tienen 2 asesores técnicos atendiendo a 60 productores con un total de 1,521 hectáreas en Colima. Se continúa haciendo sinergia con los programas federales y estatales para una mejor integración de los productores y que estos puedan aprovechar mejor las oportunidades de sus redes, haciendo frente común en la solución a los diversos problemas y mejorando la distribución equitativa de recursos.

Continúa

Fuente: FIRA.- Residencia Colima **Periodo:** Octubre 2016 / Septiembre 2017

Acciones Realizadas por el FIRA

Concepto	Actividades Realizadas
Mejorar la canalización y dispersión de créditos al sector rural y agropecuario a través del impulso y fortalecimiento de la participación de un mayor número de Intermediarios Financieros Bancarios e Intermediarios Financieros No Bancarios con lo cual se mejora la atención al sector rural al ampliar los canales de distribución del financiamiento.	La banca comercial a través de 12 instituciones mantiene financiamientos vigentes con un saldo de cartera de 1,941.1 millones de pesos descontados con recursos FIRA en el Estado de Colima, mientras que los Intermediarios Financieros No Bancarios mantienen créditos con recursos de FIRA en el estado por 141.4 millones de pesos, con la participación de 11 SOFOMES, 1 SOFIPO y la Financiera Nacional de Desarrollo Agropecuario Forestal y Pesquero que opera solo garantía sin fondeo. Se trabaja con el Fondo Nacional de Garantía de los Sectores Agropecuario Forestal, Pesquero y Rural (FONAGA), mediante el cual se facilita la operación de créditos a la banca y con él se operaron créditos del orden de los 27.8 millones de pesos. En el Programa Especial de Tecnificación de Riego se han recibido 10 solicitudes de apoyo para tecnificar 385.1 hectáreas, con un monto de apoyo de 6.2 millones de pesos, crédito de 5 millones de pesos y aportación de los beneficiarios de 1.2 millones de pesos lo que significa una inversión total de 12.4 millones de pesos en este componente.
Impulso al desarrollo de proyectos sostenibles en el sector rural y pesquero, aprovechando los convenios de FIRA con la SAGARPA y utilizando los programas especiales de FIRA.	En el Componente de Activos Productivos se recibieron 5 proyectos con 8.9 millones de pesos de subsidio, 16.7 millones de crédito y 4.2 millones de aportación, invirtiéndose en total 29.8 millones de pesos para proyectos de activos productivos. En el Componente de Agroproducción se recibieron 10 proyectos con 4.3 millones de pesos de subsidio, 9.1 millones de Crédito y 2.2 millones de aportación, invirtiéndose en Total 15.6 millones de pesos de inversión total. En el Programa Especial de Sur-Sureste se ha recibido 1 solicitud de apoyo para 115,000 plantas y 12,500 m² de infraestructura, con un monto de apoyo de 3.9 millones de pesos, crédito de 5.0 millones de pesos y aportación de los beneficiarios de 4.2 millones de pesos lo que significó una inversión total de 13.1 millones de pesos en este componente.

Fuente: FIRA.- Residencia Colima **Periodo:** Octubre 2016 / Septiembre 2017

Créditos Otorgados por el FIRA por Banco y Tipo de Crédito

Institución Financiera	Tipo de Crédito (Pesos)		Total (Pesos)
	Avío	Refaccionario	
BBVA Bancomer, S.A.	329,098,025.5	764,873,197.1	1,093,971,222.5
HSBC México, S.A.	253,708,790.8	-	253,708,790.8
Banco del Bajio, S.A.	38,723,020.3	168,099,334.6	206,822,354.9
Banco Nacional de Mexico, S.A.	62,326,398.4	24,258,181.5	86,584,579.9
Banco Finterra, S.A.	25,292,123.5	58,159,833.3	83,451,956.8
Financiera Bajio, S.A. de C.V.	-	60,427,265.6	60,427,265.6
Banco Santander (Mexico) S.A.	26,073,260.9	29,429,536.9	55,502,797.8
Banco Mercantil del Norte, S.A.	32,074,979.9	19,554,817.9	51,629,797.8
Corporativo Financiero Vimifos, S.A de C.V.	30,515,655.2	17,649,906.8	48,165,562.0
Bansi, S.A.	-	44,262,984.0	44,262,984.0
Bankaool, S.A.	-	38,096,031.5	38,096,031.5
Consede Consultores Y Servicios, S.A. de C.V.	18,631,561.5	5,094,046.7	23,725,608.2
Banco Sabadell, Sociedad Anónima.	8,024,484.5	9,524,283.8	17,548,768.3
Financiera Nacional De Desarrollo Agropecuario, Rural, Fores	3,066,598.7	2,683,391.8	5,749,990.5
Banca Mifel, S.A.	-	3,743,914.4	3,743,914.4
De Lage Landen, S.A. de C.V.	-	2,974,545.8	2,974,545.8

Continúa

Fuente: FIRA.- Residencia Estatal Colima. **Periodo:** Octubre 2016 / Septiembre 2011.

Créditos Otorgados por el FIRA por Banco y Tipo de Crédito

Institución Financiera	Tipo de Crédito (Pesos)		Total (Pesos)
	Avío	Refaccionario	
Globo Rural, S.A. de C.V.	2,217,901.5	-	2,217,901.5
Cnh, Servicios Comerciales, S.A. de C.V.	-	1,736,272.7	1,736,272.7
Arrendadora y Factor Banorte, S.A. de C.V.	-	1,176,054.6	1,176,054.6
Consejo de Asistencia al Microemprendedor S.A. de Cv	463,428.5	-	463,428.5
Caja Smg, S.C. de A.P. de R.L. de C.V.	-	374,742.0	374,742.0
Agropecuaria Financiera, S.A. de C.V.	-	186,984.9	186,984.9
Caja Popular Cristobal Colón, S.C. de A.P. de R.L. de C.V.	35,223.4	-	35,223.4
Total	**830,251,452.6**	**1,252,305,325.9**	**2,082,556,778.5**

Saldo total de Cartera.

Fuente: FIRA.- Residencia Estatal Colima. **Periodo:** Octubre 2016 / Septiembre 2011.

Operaciones de Créditos por Rama de Actividad Otorgados por el FIRA

Rama de actividad/Municipio	Tipo de Crédito (Pesos)		Total (Pesos)
	Avío	Refaccionario	
Agricultura			
Aquila	-	132,357.8	132,357.8
Armería	-	1,465,477.1	1,465,477.1
Coahuayana	441,509.8	2,536,576.5	2,978,086.3
Colima	51,021,854.7	31,545,267.6	82,567,122.3
Comala	516,799.6	347,018.3	863,817.9
Coquimatlan	512,515.6	103,556,640.3	104,069,155.9
Cuauhtémoc	181,025,443.5	5,145,048.4	186,170,491.8
Ixtlahuacan	-	301,411.3	301,411.3
Manzanillo	111,250,470.7	46,326,492.5	157,576,963.2
Tecomán	137,101,244.0	334,285,681.3	471,386,925.4
Villa de Álvarez	-	4,982,796.3	4,982,796.3
TOTAL	**481,869,837.9**	**530,624,767.3**	**1,012,494,605.2**

Saldo total de cartera.

FIRA Atiende de manera Regional, aparecen 2 municipios del Estado de Michoacán.

Continúa

Fuente: FIRA.- Residencia Estatal Colima **Periodo:** Octubre 2016/ Septiembre 2017

Operaciones de Créditos por Rama de Actividad Otorgados por el FIRA

Rama de actividad/Municipio	Tipo de Crédito (Pesos)		Total (Pesos)
	Avío	Refaccionario	
Ganadería			
Aquila	-	-	-
Armería	-	-	-
Coahuayana	-	-	-
Colima	-	5,425,068.5	5,425,068.5
Comala	-	1,608,195.8	1,608,195.8
Coquimatlan	-	142,674.5	142,674.5
Cuauhtémoc	20,195,453.5	-	20,195,453.5
Ixtlahuacan	-	-	-
Manzanillo	-	901,453.9	901,453.9
Tecomán	1,013,351.8	5,689,487.1	6,702,838.9
Villa de Álvarez	-	153,878.1	153,878.1
TOTAL	**21,208,805.3**	**13,920,757.8**	**35,129,563.1**

Saldo total de cartera.

FIRA Atiende de manera Regional, aparecen 2 municipios del Estado de Michoacán.

Continúa

Fuente: FIRA.- Residencia Estatal Colima **Periodo:** Octubre 2016/ Septiembre 2017

Operaciones de Créditos por Rama de Actividad Otorgados por el FIRA

Rama de actividad/Municipio	Tipo de Crédito (Pesos)		Total (Pesos)
	Avío	Refaccionario	
Forestal			
Aquila	-	-	-
Armería	-	-	-
Coahuayana	-	-	-
Colima	-	-	-
Comala	-	-	-
Coquimatlan	-	-	-
Cuauhtémoc	-	-	-
Ixtlahuacan	-	-	-
Manzanillo	-	-	-
Tecomán	399,912.5	-	399,912.5
Villa de Álvarez	-	-	-
Total	**399,912.5**		**399,912.5**

Saldo total de cartera.

FIRA Atiende de manera Regional, aparecen 2 municipios del Estado de Michoacán.

Continúa

Fuente: FIRA.- Residencia Estatal Colima **Periodo:** Octubre 2016/ Septiembre 2017

Operaciones de Créditos por Rama de Actividad Otorgados por el FIRA

Rama de actividad/Municipio	Tipo de Crédito (Pesos)		Total (Pesos)
	Avío	Refaccionario	
Pesca y Acuacultura			
Aquila	-	-	-
Armería	-	-	-
Coahuayana	-	-	-
Colima	-	29,832.6	29,832.6
Comala	-	186,654.2	186,654.2
Coquimatlan	-	-	-
Cuauhtémoc	-	-	-
Ixtlahuacan	-	-	-
Manzanillo	274,944,350.2	533,686,026.8	808,630,377.0
Tecomán	30,515,655.2	62,038,034.1	92,553,689.3
Villa de Álvarez	-	-	-
TOTAL	**305,460,005.4**	**595,940,547.7**	**901,400,553.1**

Saldo total de cartera.

FIRA Atiende de manera Regional, aparecen 2 municipios del Estado de Michoacán.

Continúa

Fuente: FIRA.- Residencia Estatal Colima **Periodo:** Octubre 2016/ Septiembre 2017

Operaciones de Créditos por Rama de Actividad Otorgados por el FIRA

Rama de actividad/Municipio	Tipo de Crédito (Pesos)		Total (Pesos)
	Avío	Refaccionario	
Financiamiento Rural			
Aquila	-	-	-
Armería	18,704,757.6	-	18,704,757.6
Coahuayana	135,193.8	-	135,193.8
Colima	-	-	-
Comala	2,460,923.0	-	2,460,923.0
Coquimatlan	-	-	-
Cuauhtémoc	-	1,129,582.6	1,129,582.6
Ixtlahuacan	-	-	-
Manzanillo	-	110,017,944.2	110,017,944.2
Tecomán	12,017.2	587,377.3	599,394.6
Villa De Álvarez	-	84,348.9	84,348.9
TOTAL	**21,312,891.6**	**111,819,253.0**	**133,132,144.6**

Saldo total de cartera.

FIRA Atiende de manera Regional, aparecen 2 municipios del Estado de Michoacán.

Fuente: FIRA.- Residencia Estatal Colima **Periodo:** Octubre 2016/ Septiembre 2017

Créditos Otorgados por el FIRA por Municipio y Tipo de Crédito

Municipio	Tipo de Crédito (Pesos)		Total (Pesos)
	Avío	Refaccionario	
Aquila	-	132,357.8	132,357.8
Armería	18,704,757.6	1,465,477.1	20,170,234.6
Coahuayana	576,703.7	2,536,576.5	3,113,280.2
Colima	51,021,854.7	37,000,168.6	88,022,023.3
Comala	2,977,722.6	2,141,868.3	5,119,590.8
Coquimatlan	512,515.6	103,699,314.8	104,211,830.3
Cuauhtémoc	201,220,896.9	6,274,631.0	207,495,527.9
Ixtlahuacan	-	301,411.3	301,411.3
Manzanillo	386,194,820.9	690,931,917.5	1,077,126,738.4
Tecomán	169,042,180.7	402,600,579.9	571,642,760.6
Villa de Álvarez	-	5,221,023.3	5,221,023.3
TOTAL	**830,251,452.6**	**1,252,305,325.9**	**2,082,556,778.4**

Saldo total de Cartera.

FIRA Atiende de manera Regional, aparecen 2 municipios del Estado de Michoacán.

Fuente: FIRA.- Residencia Estatal Colima **Periodo:** Octubre 2016 / Septiembre 2017

Créditos Otorgados por el FIRA por Municipio y Tipo de Productor

Municipio	Monto del Crédito (Pesos)		Total (Pesos)
	Productores de Bajos Ingresos	Otros Productores	
*Aquila	132,357.8	-	132,357.8
Armería	19,224,122.4	946,112.2	20,170,234.6
*Coahuayana	3,113,280.2	-	3,113,280.2
Colima	34,887,409.3	53,134,614.0	88,022,023.3
Comala	5,119,590.8	-	5,119,590.8
Coquimatlán	1,109,564.7	103,102,265.6	104,211,830.3
Cuauhtémoc	9,675,313.5	197,820,214.4	207,495,527.9
Ixtlahuacán	301,411.3	-	301,411.3
Manzanillo	19,511,574.8	1,057,615,163.6	1,077,126,738.4
Tecomán	128,254,426.7	443,388,333.9	571,642,760.6
Villa de Álvarez	416,813.2	4,804,210.1	5,221,023.3
TOTAL	**221,745,864.7**	**1,860,810,913.8**	**2,082,556,778.5**

Saldo total de Cartera.
*FIRA Atiende de manera Regional, aparecen 2 municipios del Estado de Michoacán.

Fuente: FIRA.- Residencia Estatal Colima

Periodo: Octubre 2016 / Septiembre 2017

Créditos Otorgados por el FIRA por Municipio y Tipo de Productor

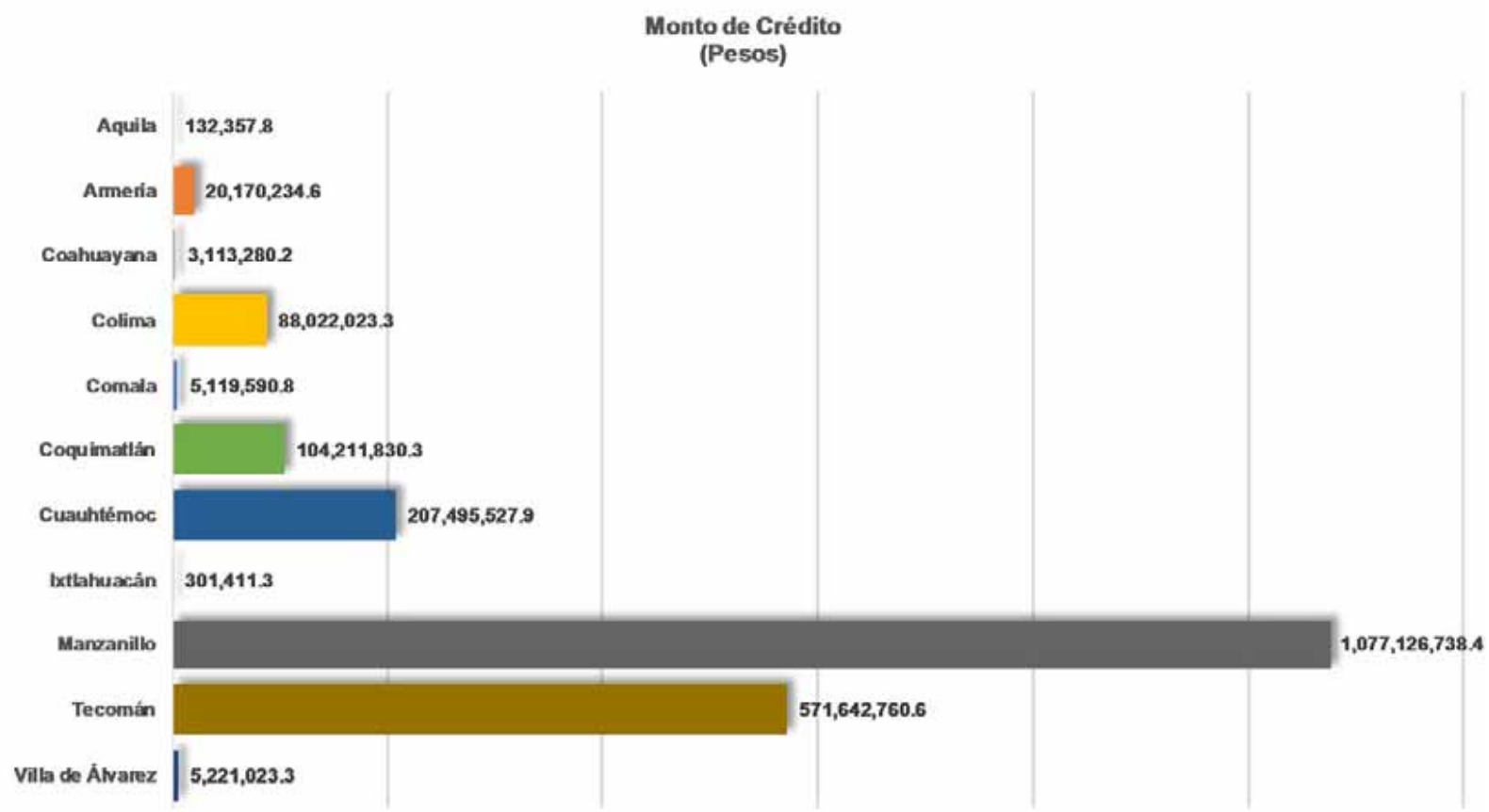

Fuente: FIRA – Residencia Estatal Colima **Periodo:** Octubre 2016 / Septiembre 2017

Apoyo a la Producción Primaria Inversión Federal

Programa/Obra o Acción	Municipio y Localidad	Inversión (pesos)		Fecha de:		Situación de la Obra	Avance (%)		Metas
		Autorizada	Ejercida	Inicio	Término		Físico	Financiero	
	Armería								
	Anacleto Núñez	60,473.0	60,473.0	11/16	07/17	T	100	100	Un productor con 3.0 Ha.
Programa de Productividad y Competitividad Agroalimentaria 2016	Armería	896,304.0	896,304.0	11/16	07/17	T	100	100	Tres productores con 45.12 Ha.
	Cofradía de Juárez	323,923.0	323,923.0	11/16	07/17	T	100	100	Cinco productores con 16.07 Ha.
	Cuyutlán	276,227.0	276,227.0	11/16	07/17	T	100	100	Dos productores con 14.00 Ha.
Componente de Desarrollo Productivo del Sur Sureste 2016, Concepto de Apoyo para Fortalecimiento Productivo sin Financiamiento	Independencia	912,894.0	912,894.0	11/16	07/17	T	100	100	Seis productores con 46.16 Ha.
	Los Reyes	8,870.0	8,870.0	11/16	07/17	T	100	100	Un productor con 0.45 Ha.
	Manzanillo								
Establecimiento de palma de coco	Centinela de Abajo	50,502.0	50,502.0	11/16	07/17	T	100	100	Un productor con 2.50 Ha.
	Tecomán								
	Tecomán	1,688,911.8	1,688,911.8	11/16	07/17	T	100	100	Una organización COECOCO A.C. con 25 productores y 85.6 Ha.
Subtotal:		**4,218,104.8**	**4,218,104.8**						**Se apoyaron a 44 productores con 212.90 Ha.**

Continúa

Fuente: Fideicomiso de Riesgo Compartido.- Gerencia Estatal Colima **Periodo:** Octubre 2016 / Septiembre 2017

Apoyo a la Producción Primaria Inversión Federal

Programa/Obra o Acción	Municipio y Localidad	Inversión (pesos)		Fecha de:		Situación de la Obra	Avance (%)		Metas
		Autorizada	Ejercida	Inicio	Término		Físico	Financiero	
Mantenimiento de palma de coco	**Armería**								
	Cuyutlán	133,666.0	133,666.0	11/16	07/17	T	100	100	Tres productores con 11.20 Ha.
	Independencia	242,280.0	242,280.0	11/16	07/17	T	100	100	Cinco productores con 20.30 Ha.
	Manzanillo								
	Venustiano Carranza	47,740.0	47,740.0	11/16	07/17	T	100	100	Un productor con 4.00 Ha.
	Tecomán								
	Tecomán	194,775.0	194,775.0	11/16	07/17	T	100	100	Un productor con 18.55 Ha.
Subtotal		**618,461.0**	**618,461.0**						**Se apoyaron a 10 productores con 54.05 Ha.**
Total		**4,836,565.8**	**4,836,565.8**						**Se beneficiaron 53 productores con 266.95 Ha.**

Continúa

Fuente: Fideicomiso de Riesgo Compartido.- Gerencia Estatal Colima **Periodo:** Octubre 2016 / Septiembre 2017

Apoyo a la Producción Primaria Inversión Federal

Programa/Obra o Acción	Municipio y Localidad	Inversión (pesos)		Fecha de:		Situación de la Obra	Avance (%)		Metas
		Autorizada	Ejercida	Inicio	Término		Físico	Financiero	
Programa de Productividad y Competitividad Agroalimentaria 2016 Concepto de apoyo infraestructura y equipamiento en postproducción.									
	Ixtlahuacán								
Frutioro México, S.P.R. de R.L.	Chamila	386,750.0	386,750.0	11/16	07/17	T	100	100	Construcción de dos naves para empacar papaya en una superficie de 110 Ha**.** **Se apoyaron a 6 productores, 3 mujeres y 3 hombres.**
Total:		**386,750.0**	**386,750.0**						
Gran Total:		**5,223,315.8**	**5,223,315.8**						

Fuente: Fideicomiso de Riesgo Compartido.- Gerencia Estatal Colima **Periodo:** Octubre 2016 / Septiembre 2017

Proyectos de Investigación en Materia de Investigación Pesquera

Proyecto	Programa	Avances
Evaluación de la actividad pesquera ribereña.	Escama Marina del Pacífico Sur.	Se han atendido 47 solicitudes de opinión técnica de solicitantes del pacifico sur. De la reunión del programa pesca ribereña del Pacífico Centro-Sur en el mes de noviembre, se organizaron los avances de los capítulos de pargos y lisa. Se está revisando el de lisa. Después de la reunión de coordinación en junio 2017, se está trabajando en los informes técnicos de huachinango, sierra y lisa para aportar evidencias como sustento a la CNP.
Laboratorio de acuicultura para el desarrollo de innovaciones tecnológicas de especies marinas de importancia comercial y potenciales de cultivo.	Cultivo de Peces Marinos.	Se cuenta con el 70% de avance en la adecuación de la unidad piloto de producción de peces marinos en el CRIP Manzanillo, el cual servirá para dar capacitación práctica a productores en aspectos básicos del manejo de los cultivos. Se da seguimiento a dos unidades de producción que desarrollan por primera vez en Latinoamérica el cultivo de Robalo (*C. viridis*).
Factibilidad y evaluación del manejo de cultivo de peces marinos en jaulas flotantes.	Cultivo de Peces Marinos.	Se realiza el cultivo piloto por primera vez en Latinoamérica el cultivo de Robalo (*C. viridis*), con estos datos se podrán establecer las bases para la engorda de la especie en jaulas flotantes. Se suministra a centros reproductores de todo el Pacifico Mexicano de reproductores capturados del medio para la obtención de semilla certificada.

Continúa

Fuente: Dirección General de Investigación Pesquera en el Pacífico Sur **Periodo:** Octubre 2016 / Septiembre 2017

Proyectos de Investigación en Materia de Investigación Pesquera

Proyecto	Programa	Avances
Evaluación del efecto de dos densidades de siembra sobre, los parámetros productivos de crecimiento en etapa juvenil del róbalo *(Centropomus nigrescens)* en condiciones semi-controladas.	Cultivo de Peces Marinos.	Se establece un cultivo experimental de Robalo (*C. viridis*) en el cual se evalúa el cultivo de la especie a diferentes gradientes de salinidad, la evaluación se encuentra en proceso y ya se cuenta con un lote de organismos que al final de este proceso serán usados como futuros reproductores.
Evaluación del desarrollo reproductivo del pulpo verde del pacifico (*Octopus hubbsorum)* en condiciones de cautiverio con fines de cultivo.	Cultivo de Invertebrados.	Se ha creado un alimento balanceado artificial que ha sido aceptado por los pulpos en cautiverio. Esto da paso a poder realizar experimentos propuestos para evaluar crecimiento en cautiverio.
Desarrollo de modelos de extensionismo en aguas continentales.	Cultivo de Invertebrados.	En el cultivo de camarón se dio seguimiento a 8 unidades de producción y asesoría a 4 más para continuar con el cultivo. Se cuenta con un paquete tecnológico replicable para el cultivo de camarón, el cual fue desarrollado en conjunto con productores del Estado de Colima y se está replicando a los estados de Jalisco y Michoacán.
Evaluación biológica pesquera y dinámica poblacional de camarón con énfasis en su calidad sanitaria en la Laguna de Cuyutlán, Colima.	Recurso Camarón del Pacifico.	Se ha coordinado la integración del Capítulo de Libro de sustentabilidad del recurso Camarón del Pacífico. Herramienta útil para la toma de decisiones de la autoridad administrativa.

Continúa

Fuente: Dirección General de Investigación Pesquera en el Pacífico Sur **Periodo:** Octubre 2016 / Septiembre 2017

Proyectos de Investigación en Materia de Investigación Pesquera

Proyecto	Programa	Avances
Propuesta de Plan de Manejo Pesquero de la Laguna de Cuyutlán, Colima.	Pesquerías Continentales.	Se ha participado en la evaluación de calidad del agua de los cuerpo lagunares de Zapotlán Jalisco y Cuyutlan Colima, información que ha contribuido a la elaboración de planes de manejo pesqueros.
Pesca Sustentable de Langosta Espinosa en Jalisco, Colima y Michoacán.	Langosta del Pacifico.	Se ha iniciado la evaluación de trampas, dos tipos de trampas de langosta como alternativas a la pesca comercial de los recursos con el objeto de contribuir a la sustentabilidad de la pesquería y con miras a generar valor agregado.
Análisis de la captura comercial y reproducción de pulpo (*Octopus hubbsorum*) en la costa de Jalisco.	Pulpo del Pacifico.	Se Integró información para realizar informe técnico del estatus del recurso en el Pacífico Central Mexicano.
Programa pelágicos mayores de las pesquerías palangreras (artesanal y de mediana altura) y pesca deportiva del Pacífico Central Mexicano.	Pelágicos Mayores del Pacifico.	Informe técnico sobre el estatus y opciones de manejo de la pesquería del Pez vela en la pesca deportiva en el Litoral del Pacifico Mexicano. Informe técnico sobre el estatus y opciones de manejo de la Pesquería Palangrera de Mediana Altura del puerto de Manzanillo. Se han atendido 6 opiniones técnicas para determinar la factibilidad de otorgar permisos de pesca a solicitantes del Pacifico Central Mexicano.
Tecnología de Capturas.	Transversal de Tecnología de Capturas.	En conjunto con los Programas Langosta y Jaiba se evalúan artes de pesca alternas (trampas) las cuales buscan mejorar la rentabilidad y sustentabilidad de las pesquerías.

Fuente: Dirección General de Investigación Pesquera en el Pacífico Sur **Periodo:** Octubre 2016 / Septiembre 2017

Acciones Realizadas por INAPESCA

Concepto	Actividades Realizadas
Programa Nacional Cultivo de Peces Marinos.	Se coordinó el programa nacional desde el CRIP Manzanillo, con el objeto de conjuntar acciones para establecer el desarrollo del sector en las regiones del Pacifico Central y Golfo de México. Se realizó la planeación estratégica definir en conjunto con los sectores productivos de la región el rumbo de la actividad en los estados de Colima y Michoacán.
Programa Escama Marina del Pacifico Sur.	Se Coordinó el programa del Pacifico Sur desde el CRIP Manzanillo, para la elaboración de Fichas de la Carta Nacional Acuícola y Capítulos del Libro Rojo. Se realizaron reuniones de coordinación y establecimiento de las bases de los proyectos de investigación de la región.
Programa Pelágico Mayores del Pacifico.	Informe técnico sobre el estatus y opciones de manejo de la pesquería del Pez vela en la pesca deportiva en el Litoral del Pacifico Mexicano. Informe técnico sobre el estatus y opciones de manejo de la Pesquería Palangrera de Mediana Altura del puerto de Manzanillo. Se atendieron 6 opiniones técnicas para determinar la factibilidad de otorgar permisos de pesca a solicitantes del Pacifico central Mexicano.

Fuente: INAPESCA POA 2017 **Periodo:** Octubre 2016 / Septiembre 2017

Acciones Realizadas por el INIFAP

Concepto	Actividades Realizadas
Publicaciones tecnológicas.	20 Publicaciones tecnológicas.
Publicaciones científicas.	2 Artículos científicos generados.
Generación de nuevas tecnologías.	2 Nuevas tecnologías generadas.
Validación de tecnologías.	2 Tecnologías validadas a nivel comercial.
Transferencia de tecnologías.	1 Tecnología transferida a productores.
Medición de la adopción de tecnologías.	2 Tecnologías adoptadas por productores.
Capacitación a agentes de cambio.	27 Agentes de cambio capacitados en tecnologías generadas.
Cursos, talleres y eventos demostrativos.	18 Talleres, cursos y demostraciones.
Propiedad intelectual.	6 Registros de propiedad intelectual.
Capacitación del personal.	43 Empleados capacitados para un mejor desempeño.
Tesis y cursos dirigidos.	4 Tesis dirigidas.
Distritos de Desarrollo Rural que utilizan la tecnología del INIFAP.	2 Distritos de Desarrollo Rural que utilizan tecnología generada por el INIFAP.

Fuente: Instituto Nacional de Investigaciones Forestales, Agrícolas y Pecuarias.- INIFAP. Periodo: Octubre 2016 / Septiembre 2017.

Investigación y Experimentación Agrícola

Proyecto	Actividades Realizadas
Evaluación y mejoramiento de híbridos de limón mexicano con mayor tolerancia al HLB-antracnosis y buena calidad de fruta.	1. Hibridación entre citranges y progenitores de limón mexicano diploides. 2. Rescate y germinación de embriones inmaduros. 3. Transferencia de híbridos a invernadero. 4. Identificación de híbridos en base a caracteres morfológicos, nivel de ploidía y marcadores moleculares. 5. Propagación de híbridos promisorios por injerto. 6. Inicio de la evaluación semi-comercial de híbridos promisorios de limón mexicano en tres densidades de plantación.
Multiplicación, evaluación y validación de nuevos híbridos de caña de azúcar (*Saccharum spp.*) en los estados de Colima y Jalisco.	1. Establecimiento y manejo agronómico y fitosanitario de lotes de multiplicación (I y II) de semilla de nuevos híbridos. 2. Establecimiento y seguimiento técnico de 4 nuevos híbridos de caña de azúcar para su validación en el estado de Colima. 3. Establecimiento, manejo agronómico, fitosanitario y medición de variables agroindustriales de ensayo en las fases de adaptación y agroindustrial, de nuevos híbridos de caña de azúcar en Colima. 4. Capacitación a agentes de cambio

Continúa

Fuente: Instituto Nacional de Investigaciones Forestales, Agrícolas y Pecuarias. - INIFAP. Periodo: Octubre 2016 / Septiembre 2017.

Investigación y Experimentación Agrícola

Proyecto	Actividades Realizadas
Transferencia de Material Vegetativo Mejorado a Once Campos Experimentales Regionales, Ubicados en los Estados de Colima, Jalisco, Puebla, San Luis Potosí, Sinaloa, Tabasco, Tamaulipas, y Veracruz (4); Para la Creación, Desarrollo de Nuevas Variedades e Incremento de la Productividad del Sector Agroindustrial de la Caña de Azúcar	1. Establecimiento en diferentes fases de desarrollo para selección de variedades mexicanas y extranjeras, por semilla y por estaca. 2. Calificación de cada una de las variedades, en cada una de las fases de selección 3. Envío de las mejores variedades seleccionados en las 3 primeras etapas, a los diferentes Campos Regionales Experimentales del Centro de Investigación y Desarrollo de la Caña de Azúcar (CIDCA).
Mantenimiento y conservación de los bancos de germoplasma de limón, plátano, cocotero, tamarindo, mango y forrajes.	1. Labores de cultivo para el mantenimiento y conservación de cada una de las variedades. 2. Caracterización de cada uno de los individuos, para la identificación de cualidades promisorias.
Validación, transferencia y adopción de tecnologías en limón mexicano, tamarindo, caña de azúcar y papaya.	1. Medición de la adopción de tecnologías en los cultivos de tamarindo y papaya. 2. Pláticas, demostraciones y capacitación de la aplicación de tecnologías en el cultivo de tamarindo. 3. Validación de tecnologías generadas, para los cultivos de caña de azúcar y limón mexicano.

Fuente: Instituto Nacional de Investigaciones Forestales, Agrícolas y Pecuarias. - INIFAP. Periodo: Octubre 2016 / Septiembre 2017.

Embarcaciones Pesqueras por Tipo y Sector

Tipo de Embarcación	Sector			Total
	Público	Privado	Social	
Embarcaciones menores.	464	-	-	464
Embarcaciones mayores.	16	9	-	25
Total	**480**	**9**	**-**	**489**

Fuente: Secretaría de Agricultura, Ganadería, Desarrollo Rural, Pesca y Alimentación.- Delegación Colima **Periodo:** Octubre 2016 / Septiembre 2017

Embarcaciones Pesqueras por Tipo

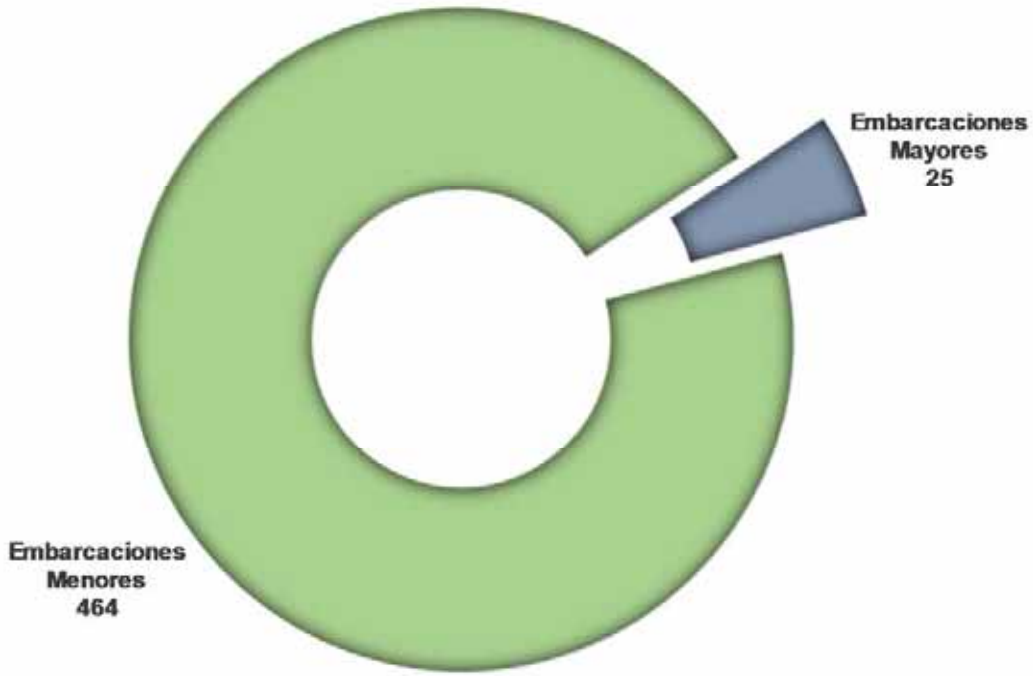

Fuente: Secretaría de Agricultura, Ganadería, Desarrollo Rural Pesca y Alimentación. – Delegación Colima

Periodo: Octubre 2016 / Septiembre 2017

Volumen y Valor de la Producción Pesquera (Peso Vivo)

Especie	Volumen (Toneladas)	Valor (Miles de Pesos)
Atún.	19,051.0	779,174.0
Bagre.	2	23
Bandera.	52	498
Barrilete.	3,320.0	26,923.0
Berrugata.	27	249
Bonito.	26	175
Cabrilla.	2	12
Camarón.	35	2,285.0
Carpa.	-	3
Cazón.	28	448
Cintilla.	22	252
Corvina.	82	1,402.0
Esmedregal.	20	494

Continúa

Fuente: Secretaría de Agricultura, Ganadería, Desarrollo Rural, Pesca y Alimentación.- Delegación Colima **Periodo:** Octubre 2016 / Septiembre 2017

Volumen y Valor de la Producción Pesquera (Peso Vivo)

Especie	Volumen (Toneladas)	Valor (Miles de Pesos)
Guachinango.	428	18,643.0
Jaiba.	34	617
Jurel.	1,124.0	8,902.0
Langostino.	119	6,067.0
Lebrancha.	47	484
Lenguado.	2	38
Lisa.	47	436
Mero.	3	111
Mojarra.	212	3,197.0
Otras.	735	9,240.0
Pámpano.	11	216
Pargo.	379	11,736.0

Continúa

Fuente: Secretaría de Agricultura, Ganadería, Desarrollo Rural, Pesca y Alimentación.- Delegación Colima **Periodo:** Octubre 2016 / Septiembre 2017

Volumen y Valor de la Producción Pesquera (Peso Vivo)

Especie	Volumen (Toneladas)	Valor (Miles de Pesos)
Pulpo.	10	438
Raya y similares.	24	242
Robalo.	212	9,593.0
Ronco.	90	829
Sardina.	46	44
Sierra.	151	2,867.0
Tiburón.	1,241.0	17,065.0
Trucha.	-	14
Total	**27,582**	**902,716.0**

Fuente: Secretaría de Agricultura, Ganadería, Desarrollo Rural, Pesca y Alimentación.- Delegación Colima **Periodo:** Octubre 2016 / Septiembre 2017

Volumen y Valor de la Producción Acuícola en Bordos, Embalses y Estanques Rústicos

Especie	Volumen (Toneladas)	Valor (Pesos)
Bagre.	4.0	208.0
Camarón.	3,497.0	272,031.0
Tilapia.	701.0	12,467.0
Total Acuacultura.	**4,202.0**	**284,706.0**

Fuente: Secretaría de Agricultura, Ganadería, Desarrollo Rural, Pesca y Alimentación.- Delegación Colima **Periodo:** Octubre 2016 / Septiembre 2017

Programa de Fomento a la Productividad Pesquera y Acuícola

Impulso a la Capitalización Pesquera y Acuícola
Incentivo a la Acuacultura Rural

Sistema/Actividad	Inversión Autorizada (Pesos)				Metas
	Total	Federal	Estatal	Productores	
Infraestructura, equipamiento e insumos biológicos.	9,375,000.0	5,000,000.0	2,500,000.0	1,875,000.0	Apoyo con los incentivos en infraestructura, equipamiento e insumos biológicos (crías de tilapia para siembra) a Unidades de Producción Acuícola de Tilapia en los 10 municipios del Estado, para contribuir a la modernización tecnológica del sector orientada a reducir costos de producción.

NOTA: LA INFORMACIÓN QUE SE PRESENTA ES POR ANEXO DE EJECUCIÓN COMPLETO PARA EL AÑO 2017.

Fuente: Secretaría de Desarrollo Rural del Gobierno del Estado. **Periodo:** Octubre 2016 / Septiembre 2017

Programa de Fomento a la Productiva Pesquero y Acuícola
Impulso a la Capitalización Pesquera y Acuícola
Incentivo a la Acuacultura Rural

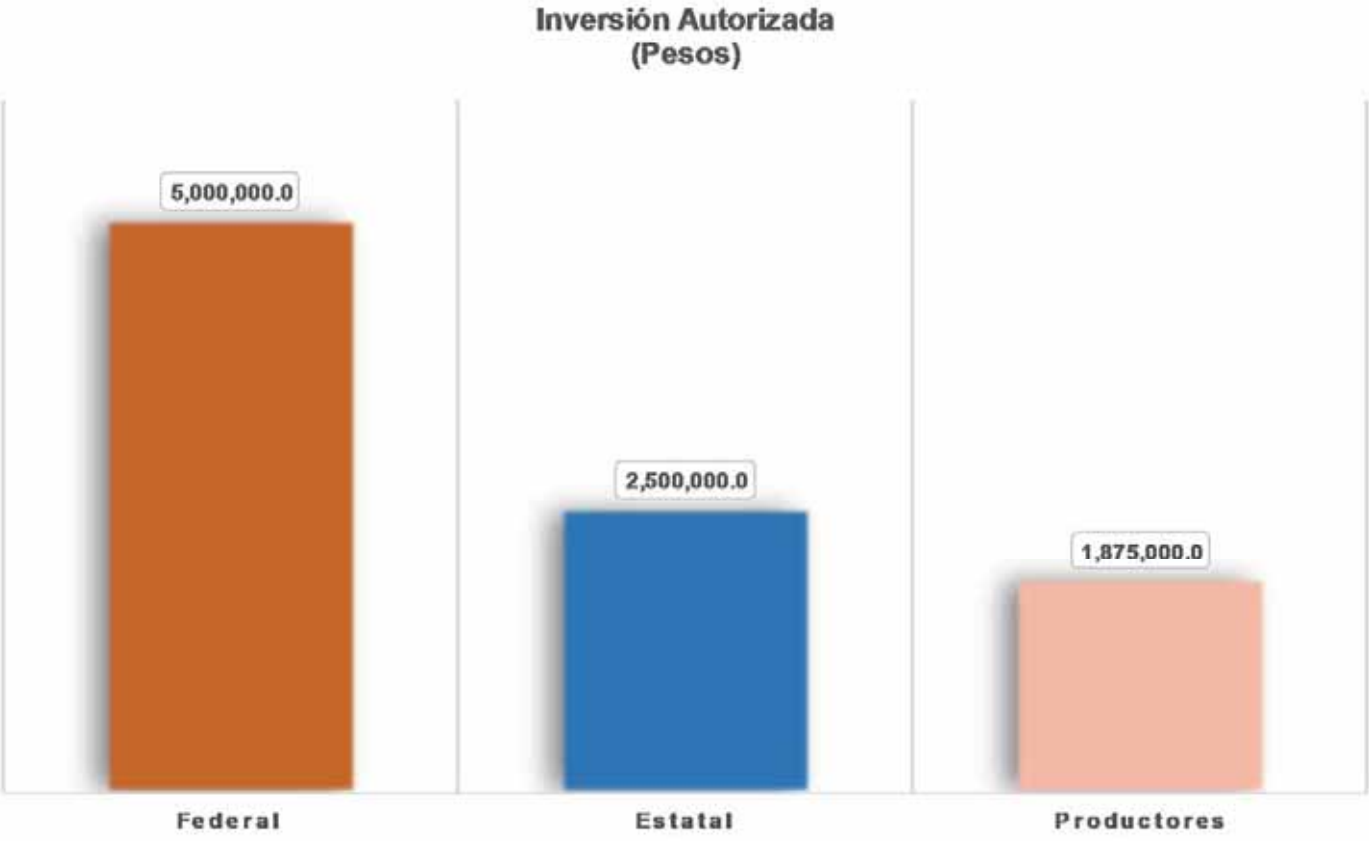

Fuente: Secretaría de Desarrollo Rural del Gobierno del Estado **Periodo:** Octubre 2016 / Septiembre 2017

Programa de Fomento a la Productividad Pesquera y Acuícola
Impulso a la Capitalización Pesquera y Acuícola
Incentivo de Sustitución de Motores Marinos Ecológicos 2017

Sistema/Actividad	Inversión Autorizada (Pesos)				Metas
	Total	Federal	Estatal	Productores	
Modernización de embarcaciones pesqueras menores.	6,041,666.25	2,833,333.0	2,000,000.0	1,208,333.25	Sustitución de motores fuera de borda, que van desde los 10 hasta los 115 caballos de fuerza, de embarcaciones ribereñas menores, hieleras y sistemas de localización para la pesca de escama de agua dulce y para la pesca ribereña en los tres municipios costeros del Estado.

Nota: la información que se presenta es por anexo de ejecución completo para el año 2017.

Fuente: Secretaría de Desarrollo Rural del Gobierno del Estado. **Periodo:** Octubre 2016 / Septiembre 2017

Acciones Realizadas en Materia de Grupos Prioritarios y Vulnerables del Sector Rural 2017 Mujeres Rurales

Concepto	Actividades Realizadas
Organización y Constitución de Grupos de Mujeres Rurales.	Se organizaron a 35 grupos de mujeres rurales para su constitución y restructuración, en diferentes localidades de los municipios de Armería, Ixtlahuacán, Colima, Villa de Álvarez, Comala, Tecomán, Manzanillo, Cuauhtémoc y Coquimatlán, en beneficio a los cultivos de tamarindo y limón, con 500 mujeres rurales beneficiadas.
Realización de Talleres.	Se realizaron 10 talleres sobre erradicación de violencia en mujeres rurales, en localidades de los municipios de Tecomán, Colima y Villa de Álvarez, en beneficio de 200 mujeres rurales.

Fuente: Secretaría de Desarrollo Rural del Gobierno del Estado. **Periodo:** Octubre 2016 / Septiembre 2017

Sector Turismo

Acciones Realizadas en Materia de Promoción Turística

Concepto	Actividades Realizadas
Página Web www.visitcolima.mx.	Herramienta de promoción turística continúa del destino con un novedoso motor de reservaciones.
Página Web www.gocolima.com.	Dirigida al mercado Canadiense y Estadounidense página de promoción turística en inglés.
Promoción y Difusión en Redes Sociales.	Twitter @SeturColima (5,109 Seguidores); Facebook (30,900 likes), YouTube (59 suscriptores)
Programa “Al Natural, Tributo al Productor Colima” con el Chef Alfredo Oropeza.	Grabación del programa “Al Natural, Tributo al Productor Colima” en diferentes localidades del destino. El programa incluirá contenidos en medios seleccionados, duración de 44 minutos, presencia en redes sociales. El programa gira alrededor de la vida cotidiana de los productores, su trabajo, en locaciones en los municipios de Colima, Cuauhtémoc, Villa de Álvarez, Armería, Manzanillo y Comala.
Material Promocional Impreso.	Impresión de folletería para las Temporadas Vacacionales de diciembre 2016, Semana Santa, Verano 2017 y Tianguis Turístico de Acapulco 2017. A partir de Semana Santa 2017 se contó con folletería renovada (nuevo diseño y contenido con las siguientes temáticas: Guía del Visitante en Español, Guía del Visitante en Inglés, Colima Norte, Manzanillo en Español, Manzanillo en Inglés, Comala).
Presencia en Ferias y Eventos a nivel Nacional e Internacional.	(Ver anexo estadístico “Ferias y/o Eventos con presencia del Estado de Colima”).

Continúa

Fuente: Secretaría de Turismo del Gobierno del Estado **Periodo**: Octubre 2016 / Septiembre 2017

Acciones Realizadas en Materia de Promoción Turística

Concepto	Actividades Realizadas
Revista México Desconocido.	Presencia en artículos editoriales de la Revista “México Desconocido”: Cuyutlán, el Pueblo Salado de Colima https://www.mexicodesconocido.com.mx/cuyutlan-el-pueblo-salado-de-colima.html La Costa de Colima. Santuario de Aves y Paraíso del Surf. https://www.mexicodesconocido.com.mx/la-costa-de-colima.-santuario-de-aves-y-paraiso-del-surf.html En Busca de Rulfo: Un Viaje por las Tierras de Colima https://www.mexicodesconocido.com.mx/vacaciones-colima-en-busca-de-rulfo.html
Presencia de la marca “COLIMA”.	La marca “COLIMA” es el distintivo para la imagen turística del estado y está presente en toda la promoción turística de la entidad. Inauguramos los Puntos Colima en Comala y Colima, en donde tenemos oferta de productos de la región y productos propios en donde la marca Colima esta presentada en diferentes productos.
Fam Trips	Realizamos viajes de familiarización de Agentes de Viajes Nacionales e Internacionales, así como de periodistas en donde dimos a conocer las bondades del destino Colima y con ello llegar a más personas a través de sus experiencias y reportajes.

Continúa

Fuente: Secretaría de Turismo del Gobierno del Estado **Periodo**: Octubre 2016 / Septiembre 2017

Acciones Realizadas en Materia de Promoción Turística

Concepto	Actividades Realizadas
Noches de puerto	”NOCHES DE PUERTO”, todos los viernes de los meses de enero a abril se realizaron actividades culturales-turísticas en importante avenida (las afueras de locales comerciales de la Av. Lázaro Cárdenas) de Manzanillo.
WebCams de México	Promoción continúa a través de tres webcams con actualización en tiempo real, estratégicamente ubicadas en Manzanillo. Importante presencia de dichas imágenes en redes sociales (www.webcamsdemexico.com).
Entrevistas de Radio y Televisión con participación del Secretario de Turismo del Gobierno del Estado de Colima	07 de octubre de 2016 Entrevista con Jesús Llanos de Radio Turquesa. 12 de octubre de 2016 Entrevista con el Director General de la Revista Decisión. 26 de octubre de 2016 Rueda de Prensa Manzanillo Live. 27 de octubre de 2016 Rueda de Prensa Hoteles con Encanto. 28 de octubre de 2016 Entrevista con IPSOS, Estudio de Líderes. 09 noviembre de 2016 Rueda de Prensa Ecoparc. 10 de noviembre de 2016 Entrevista con Miguel Ángel de Ángel Guardián. 14 de noviembre de 2016 Entrevista con Lety Galvan, Capital Radio. Entrevista Norma Osiris, La Poderosa Manzanillo. Entrevista con Ramón Santana, Zer Informativo. Entrevista con George Gallardo, de ICRTV Canal 12.

Continúa

Fuente: Secretaría de Turismo del Gobierno del Estado **Periodo**: Octubre 2016 / Septiembre 2017

Acciones Realizadas en Materia de Promoción Turística

Concepto	Actividades Realizadas
Entrevistas de Radio y Televisión con participación del Secretario de Turismo del Gobierno del Estado de Colima	16 de noviembre 2016 Entrevista con Diario de Colima. 17 de noviembre 2016 Rueda de Prensa con la CONADE, F1. 18 de noviembre 2016 Rueda de Prensa con Secretario de Turismo de Jalisco, Expoviaje. 26 de noviembre 2016 Rueda de Prensa “Festival de la luz” y “Manzanillo se Ilumina”. 1 de diciembre 2016 Entrevista en Televisa Jalisco, F1. 8 de diciembre 2016 Entrevista con Miguel Ángel Vargas de Ángel Guardián. 13 de diciembre 2016 Entrevista Jesús Llanos, Radio Turquesa. Entrevista con Héctor Villa, Meganoticias. 14 de diciembre 2016 Entrevista Jesús Llanos, Radio Turquesa. Entrevista con Miguel Ángel Vargas de Ángel Guardián. 15 de diciembre 2016 Entrevista con Lety Galván, Capital Radio. Entrevista con Edison Solís, Ke Buena. Entrevista con Pablo Camberos, Fiesta Mexicana. Entrevista con Ramón Santana, Radio ZER. Entrevista con Ozcar Cervantes, ICRTV. 26 de diciembre 2016 Rueda de Prensa Operativo de Seguridad

Continúa

Fuente: Secretaría de Turismo del Gobierno del Estado **Periodo**: Octubre 2016 / Septiembre 2017

Acciones Realizadas en Materia de Promoción Turística

Concepto	Actividades Realizadas
Entrevistas de Radio y Televisión con participación del Secretario de Turismo del Gobierno del Estado de Colima	05 de enero Rueda de Prensa “Resultado de la Temporada Decembrinas”. 09 de enero Entrevista con Lety Galván, Capital Radio. Entrevista con Ramón Santana, Radio ZER. 11 de enero Entrevista con Kena Lara del ICRTV. 12 de enero Entrevista con Jesús Llanos, Radio Turqueza. 13 de enero Entrevista Norma Osiris, La Poderosa Manzanillo. 01 de febrero Rueda de Prensa Grupo Herradura. 08 de febrero Rueda de Prensa “Campeonato Nacional de Motocross”. 13 de febrero Entrevista con Edison Solís, Ke Buena. Entrevista con Jesús Llanos, Radio Turqueza. Entrevista con Ozcar Cervantes, ICRTV. 15 de febrero Entrevista con Lety Galván, Capital Radio. Entrevista con Ramón Santana, Radio ZER. 16 de febrero Entrevista Norma Osiris, La Poderosa Manzanillo. 17 de febrero Entrevista con Edison Solís, Ke Buena. 21 de febrero Entrevista con Pablo Camberos, Fiesta Mexicana. 23 de febrero Entrevista con Francisco Buenrostro.

Continúa

Fuente: Secretaría de Turismo del Gobierno del Estado **Periodo**: Octubre 2016 / Septiembre 2017

Acciones Realizadas en Materia de Promoción Turística

Concepto	Actividades Realizadas
Entrevistas de Radio y Televisión con participación del Secretario de Turismo del Gobierno del Estado de Colima	24 de marzo Rueda de Prensa de Nuevos Productos Turísticos. Entrevista con Edison Solís de la KBuena. Entrevista con Jesús Llanos de Radio Turquesa. 28 de marzo Entrevista con Nancy Solís, México Travel Channel. 10 abril Entrevista con Miguel Ángel Telléz, Ángel Guardian Rueda de Prensa “Maravillas del Volcán de Colima “ 18 de abril Entrevista Megacable. Entrevista con Miguel Ángel Telléz de Ángel Guardian. Entrevista Ramón Santana, Radio ZER. Entrevista con Edisón Solís, Ke Buena. Entrevista con Jesús Llanos de Radio Turquesa. **Entrevista con Ozcar Cervantes, ICRTV.** 19 de abril Entrevista de Almendrita Pérez. Entrevista con Albert Guillen de Esterio Mas. **Entrevista Norma Osiris, La Poderosa Manzanillo.** 20 de abril Entrevista con Lety Galván, Capital FM. 24 de abril Anuncio de la F1 Chamb Boat 25 de abril Rueda de Prensa de Resultados de la Temporada Vacacional.

Continúa

Fuente: Secretaría de Turismo del Gobierno del Estado **Periodo**: Octubre 2016 / Septiembre 2017

Acciones Realizadas en Materia de Promoción Turística

Concepto	Actividades Realizadas
Entrevistas de Radio y Televisión con participación del Secretario de Turismo del Gobierno del Estado de Colima	26 de abril Rueda de Prensa Lotería Nacional. 27 de abril Entrevista Blanda del Noticiero. 22 de mayo Entrevista con Jesús Murguía. 12 de junio Rueda de Prensa “Festival de la Cerveza “ 19 de junio Rueda de Prensa Paralimpiada Nacional 2017. 23 de junio Campeonato de Nacional de Bodyboard Armería. 20 de julio Entrevista con Alexi. 25 de julio Entrevista con Miguel Ángel Vargas de Ángel Guardián. 28 de julio Rueda de Prensa Expo Guadalajara.
Plan Operativo Estatal de Seguridad y Atención al Turista para la Temporada Vacacional de diciembre 2016 y Semana Santa y Pascua 2017.	Convocada por la Secretaría General de Gobierno, la Secretaría de Turismo participa en la reunión del plan operativo para las temporadas vacacionales con la participación de diferentes dependencias de gobierno y ayuntamientos, con el objetivo de coordinar esfuerzos en materia de seguridad y atención al visitante en dichos periodos vacacionales.
Recepción de Cruceros Temporada 2016-2017.	La Secretaria de Turismo del Estado llevo a cabo la coordinación y logística con autoridades portuarias y dependencias federales, estatales y municipales para la recepción de 21 arribos de cruceros durante la temporada 2016-2017 misma que finalizó mes de junio 2017.

Continúa

Fuente: Secretaría de Turismo del Gobierno del Estado **Periodo**: Octubre 2016 / Septiembre 2017

Acciones Realizadas en Materia de Promoción Turística

Concepto	Actividades Realizadas
Exhibición de esculturas a Gran Escala (10 pza) Centro de Manzanillo.	Durante la temporada de Semana Santa y Pascua 2017 fueron exhibidas 10 piezas a gran escala de los PERRITOS COLIMOTES mismos que fueron un atractivo para propios y turistas, esculturas pintadas a mano por artesanos de Colima.
Pasarela Textiles elaborados por artesanos de Colima.	Durante la temporada de Semana Santa y Pascua 2017 se llevó a cabo la 1er Pasarela de Textiles elaborados por artesanas de Colima en coordinación con la Asociación de Artesanos Aprecio por México, la Asociación Civil Caritas IAP., y la Diseñadora Colimense Raquel Romano.
1er Concurso de Altares de Muertos “Rescatando las Tradiciones”.	Con el objetivo de promover y rescatar las tradiciones en Colima y en general de México se realizó el 1er Concurso de Altares de Día de Muertos con la participación de 17 escuelas y comerciantes del Centro Histórico de Manzanillo, los días del 01 al 19 de noviembre 2017.
Festival Pacifico Bike Week 2017 (4 edición).	Del 20 al 22 de abril 2017 en el marco de semana Santa y Pascua se llevó a cabo por 4 ocasión consecutiva el festival Pacifico Bike Week que congrego a más de 5 mil motociclistas durante los 3 días del evento.
Rehabilitación de Pintura del Mirador los Arcos de Miramar.	Con el objetivo de tener una mejor imagen para el turista se llevó a cabo acciones de remozamiento y pintura del Mirador de los Arcos en Miramar Manzanillo.
1er Festival Internacional de Pez Vela.	Se apoyó en la coordinación y difusión del evento en materia de promoción turística, un evento cultural, culinario, artístico, musical y deportivo de pesca del 8 al 10 de diciembre 2016.

Fuente: Secretaría de Turismo del Gobierno del Estado **Periodo**: Octubre 2016 / Septiembre 2017

Afluencia Hotelera

Municipio	Turismo		Total
	Nacional	Extranjero	
Armería	11,275	10	11,285
Colima	100,134	3,629	103,763
Comala	8,796	122	8,918
Manzanillo	438,109	26,359	464,468
Tecomán	24,595	-	24,595
Total	**582,909**	**30,120**	**613,029**

NOTA: Información de octubre 2016 / junio 2017.

Fuente: Secretaría de Turismo del Gobierno del Estado **Periodo**: Octubre 2016 / Septiembre 2017

Afluencia Hotelera

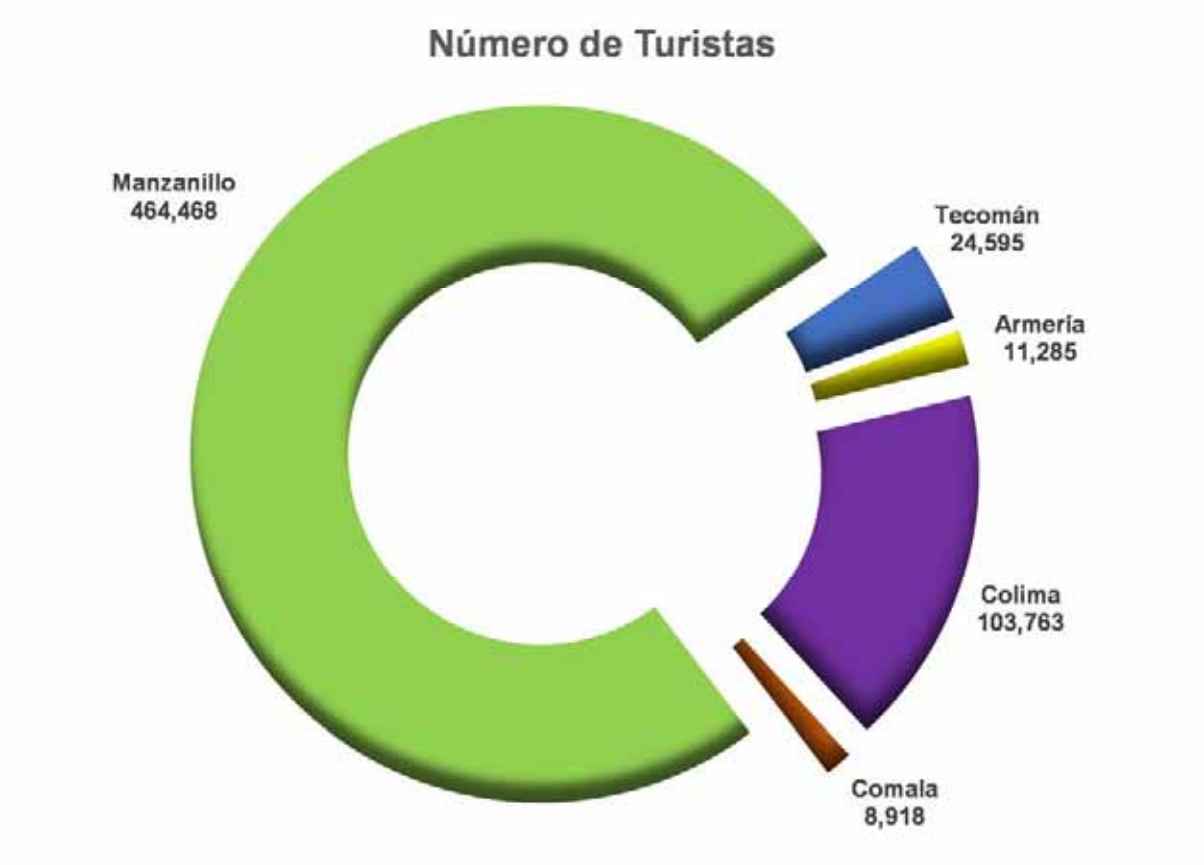

Fuente: Secretaría de Turismo del Gobierno del Estado **Periodo:** Octubre 2016 / Septiembre 2017

Ingreso Turístico Según Estancia y Gasto

Concepto	Unidad de Medida	Cantidad
Afluencia hotelera.	Turista	613,029
Estancia promedio.	Día	2.38
Gasto promedio diario.	Pesos	1,131.4
Derrama económica.	Pesos	2,551,084,391.0

NOTA: Información de octubre 2016 a junio 2017.

Fuente: Secretaría de Turismo del Gobierno del Estado **Periodo**: Octubre 2016 / Septiembre 2017

Derrama Económica Generada por el Turismo

Municipio	Turismo		Total (Pesos)
	Nacional (Pesos)	Extranjero (Pesos)	
Armería	16,127,704.0	14,865.0	**16,142,569.0**
Colima	247,749,092.0	9,724,749.0	**257,473,841.0**
Comala	13,117,362.0	1,208,149.0	**14,325,511.0**
Manzanillo	2,472,476,005.0	206,610,151.0	**2,679,086,156.0**
Tecomán	51,015,082.0	-	**51,015,082.0**
Total	**2,800,485,245.0**	**217,557,914.0**	**3,018,043,159.0**

NOTA: Información de octubre 2016 a junio 2017.

Fuente: Secretaría de Turismo del Gobierno del Estado **Periodo**: Octubre 2016 / Septiembre 2017

Derrama Económica Generada por el Turismo

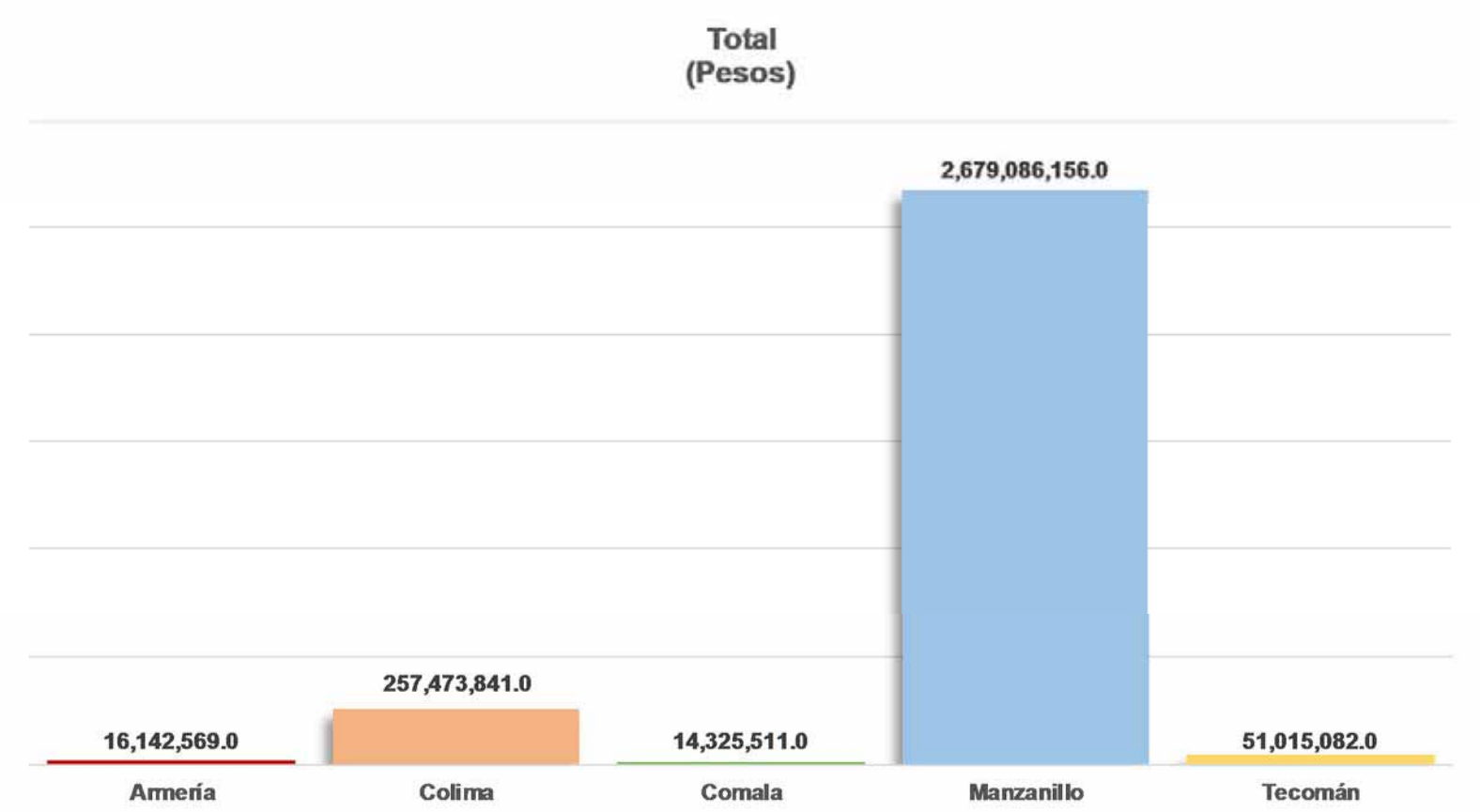

Fuente: Secretaría de Turismo del Gobierno del Estado **Periodo:** Octubre 2016 / Septiembre 2017

Recaudación del Impuesto Sobre Hospedaje por Municipio

Municipio	Impuesto (Pesos)
Armería	8,832.0
Colima	3,867,281.0
Comala	515,681.0
Cuauhtémoc	278,367.0
Manzanillo	14,784,299.0
Minatitlán	24,846.0
Tecomán	523,744.0
Villa de Álvarez	351,800.0
Total.	**20,354,850.0**

Fuente: Secretaría de Planeación y Finanzas del Gobierno del Estado. **Periodo:** Octubre 2016/ Septiembre 2017

Recaudación del Impuesto Sobre Hospedaje por Municipio

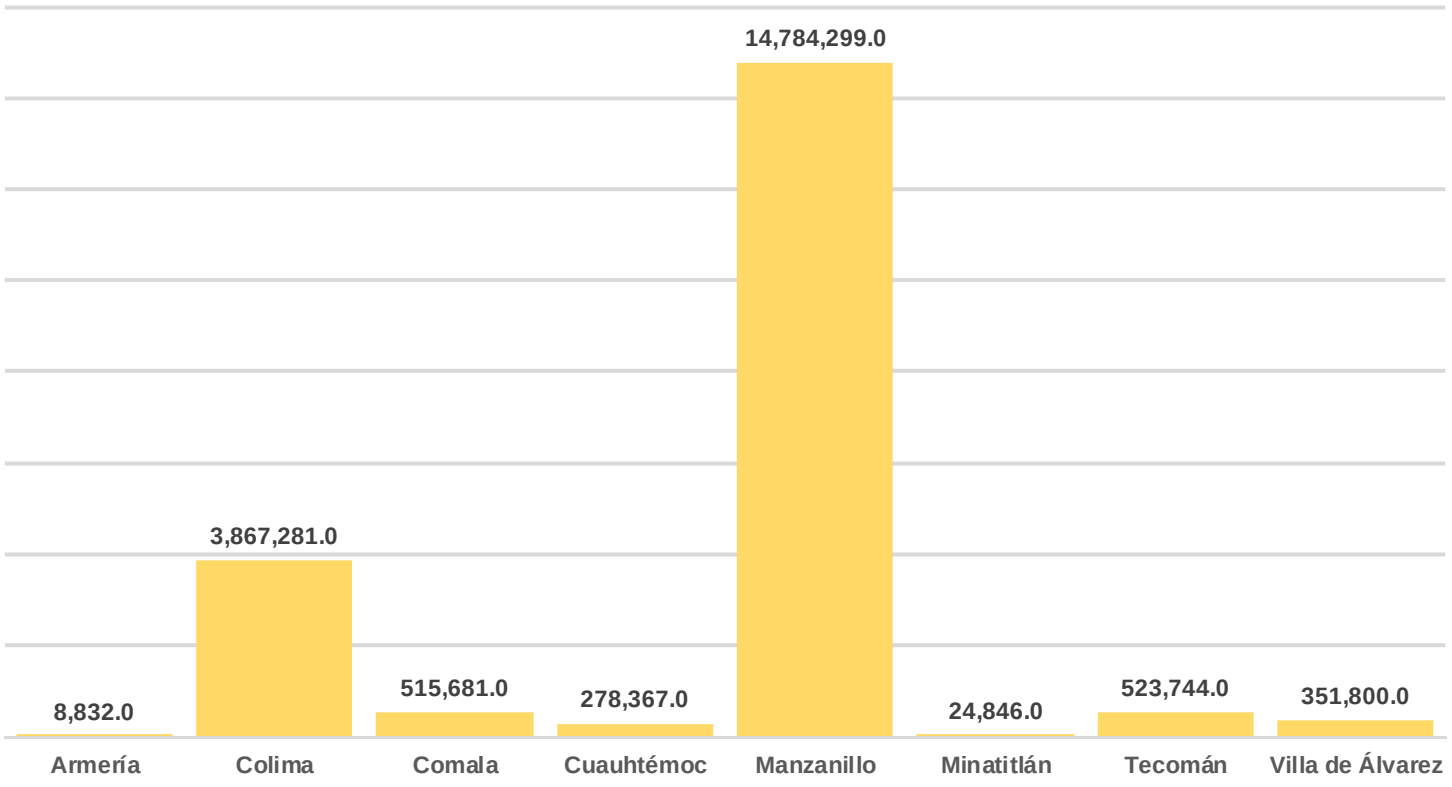

Fuente: Secretaría de Planeación Finanzas del Gobierno del Estado **Periodo:** Octubre 2016 / Septiembre 2017

Coeficiente de Ocupación

Municipio	Promedio Anual
Armería	14.72 %
Colima	43.89 %
Comala	20.57 %
Manzanillo	50.79 %
Tecomán	30.03 %
Total	**45.64 %**

Nota: Promedio de octubre 2016 a junio de 2017.

Fuente: Instituto Colimense para la Sociedad de la Información y el Conocimiento **Periodo:** Octubre 2016 / Septiembre 2017

Coeficiente de Ocupación Hotelera

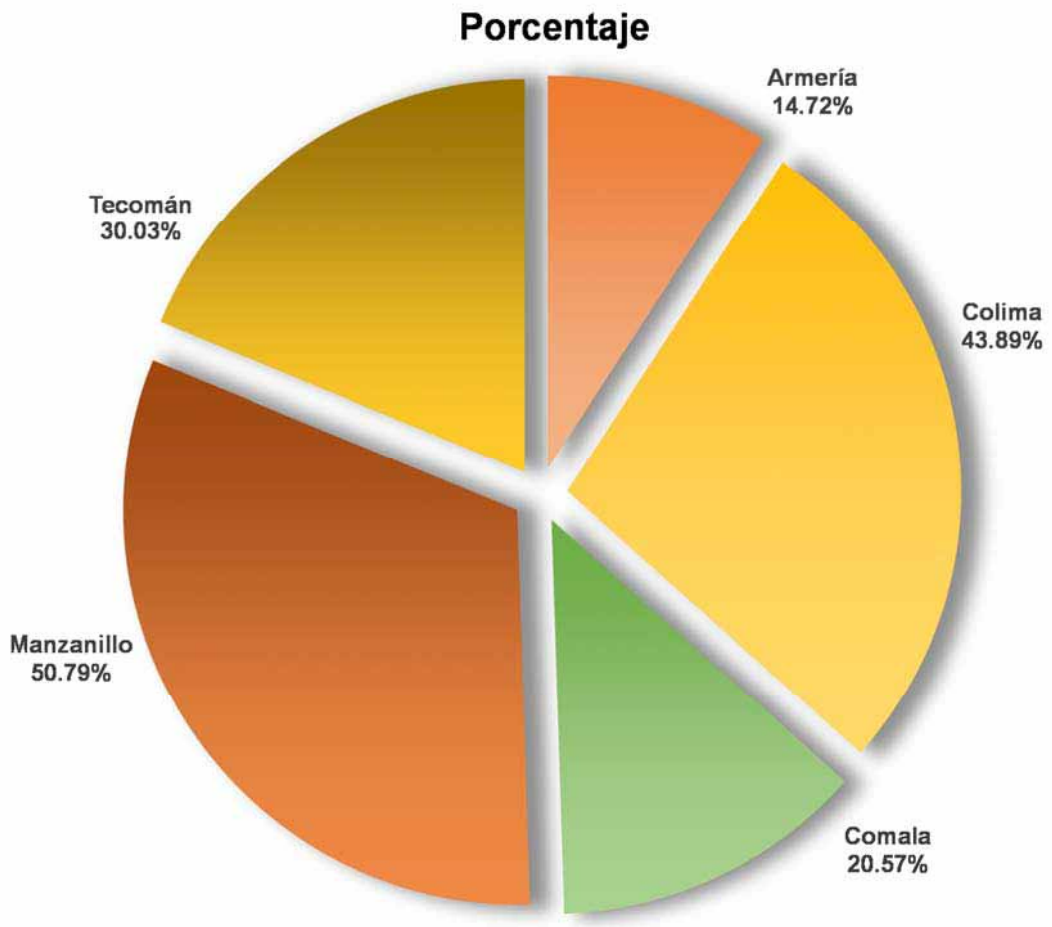

Fuente: Secretaría de Turismo del Gobierno del Estado **Periodo:** Octubre 2016 / Septiembre 2017

Oferta de Cuartos y Camas por Municipio

Municipio	Número de Cuartos	% de Cuartos	Número de Camas	% de Camas
Armería	552	7.2	1,015	7.3
Colima	1,410	18.5	2,511	18.0
Comala	166	2.2	305	2.2
Manzanillo	4,845	63.5	8,911	63.9
Tecomán	488	6.4	898	6.4
Cuauhtémoc	72	1.0	133	1.0
Villa de Álvarez	91	1.2	167	1.2
Total	**7,624**	**100**	**13,940**	**100**

Fuente: Secretaría de Turismo del Gobierno del Estado **Periodo**: Octubre 2016 / Septiembre 2017

Oferta de Cuartos por Municipio

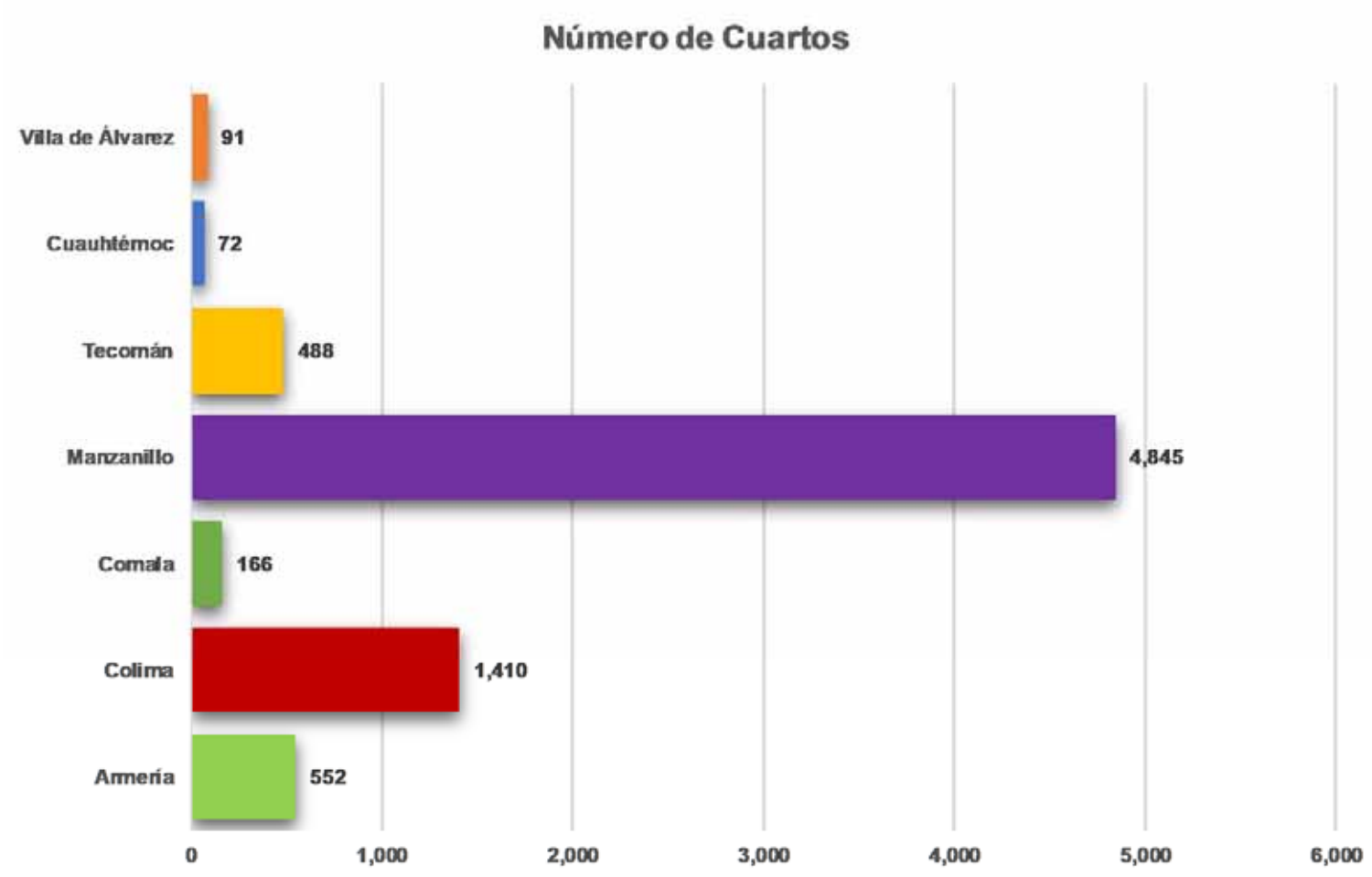

Fuente: Secretaría de Turismo del Gobierno del Estado **Periodo:** Octubre 2016 / Septiembre 2017

Oferta de Camas por Municipio

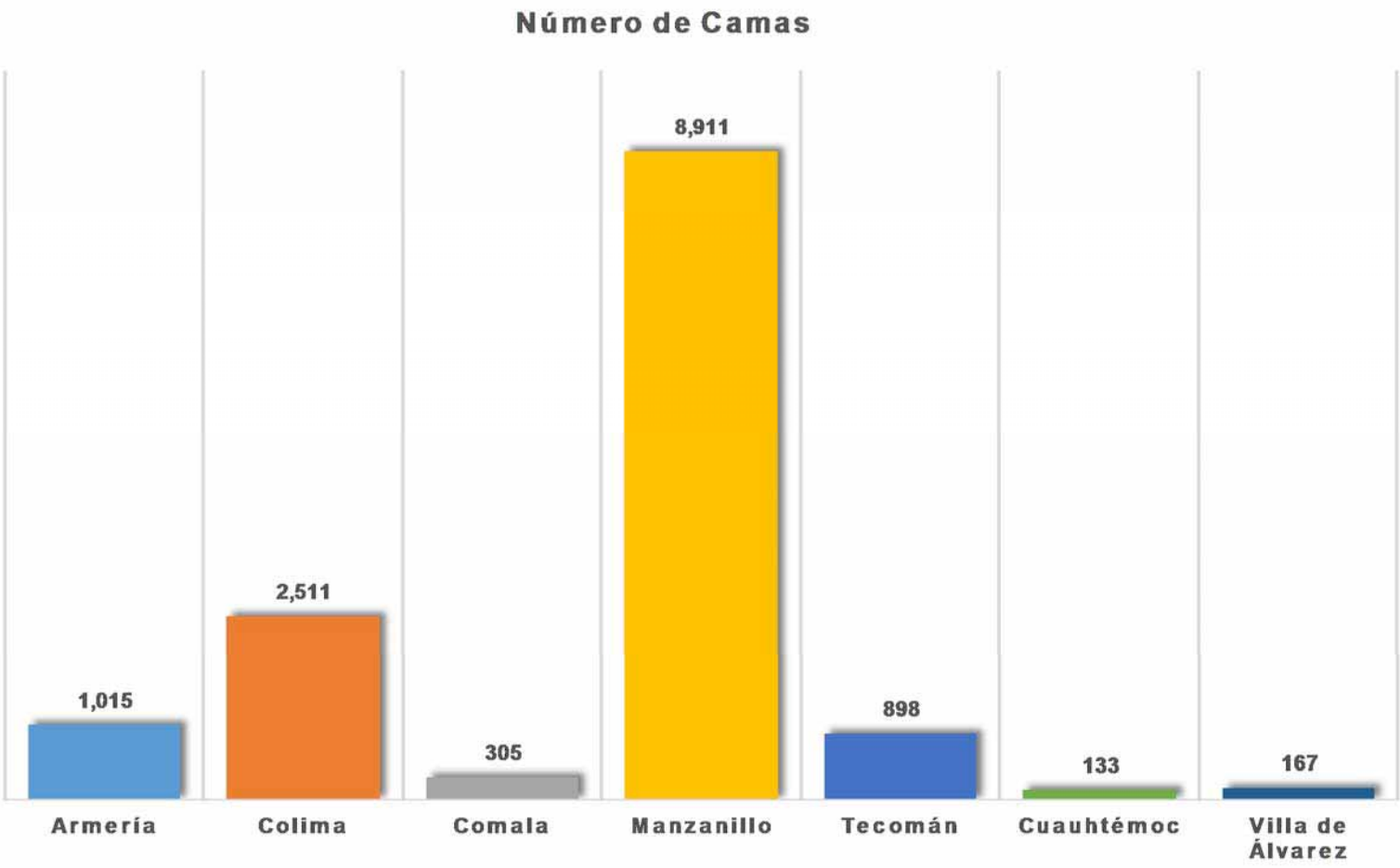

Fuente: Secretaría de Turismo del Gobierno del Estado **Periodo:** Octubre 2016 / Septiembre 2017

Establecimientos de Hospedaje por Tipo y Categoría

Municipio	Tipo							Categoría						
	Hotel	Hostal	Bgws./ Cabañas	Posada	Villa/ Suites	Casa Huesp.	Total	S/C	1*	2*	3*	4*	5*	Total
Armería	17	-	1	8	1	3	**30**	10	13	5	2	-	-	**30**
Colima	31	-	-	-	1	1	**33**	3	10	2	5	12	1	**33**
Comala	3	12	7	-	-	-	**22**	14	-	1	1	4	2	**22**
Manzanillo	62	-	13	1	21	6	**103**	12	9	18	35	22	7	**103**
Tecomán	17	-	-	-	-	-	**17**	3	7	1	2	4	-	**17**
Cuauhtémoc	1	-	-	-	-	-	**1**	-	-	-	-	1	-	**1**
Villa de Álvarez	2	1	1	-	-	-	**4**	-	-	-	-	4	-	**4**
Total	**133**	**13**	**22**	**9**	**23**	**10**	**210**	**42**	**39**	**27**	**45**	**47**	**10**	**210**

Fuente: Secretaría de Turismo del Gobierno del Estado **Periodo**: Octubre 2016 / Septiembre 2017

Oferta de Servicios Turísticos Complementarios

Servicios	Número de Establecimientos
Agencias de Viajes.	40
Agencias Integradora de Servicios.	2
Alimentos y Bebidas.	361
Arrendadora de Autos.	11
Balneario y Parque Acuático.	33
Campo de Golf.	6
Guía de Turistas.	36
Hospedaje.	210
Operadora de Aventura/Naturaleza.	-
Operadora de Buceo.	1
Operadora de Marina Turística.	2
Parque Temático.	-
Spa.	-
Tiempos Compartidos.	1
Tour Operador.	7
Transportadora Turística.	19
Vuelo en Globo Aerostático.	1
Total	**730**

Fuente: Secretaría de Turismo del Gobierno del Estado **Periodo**: Octubre 2016 / Septiembre 2017

Llegada de Vuelos Comerciales a Colima

Compañía	2016			2017									Total
	Oct.	Nov.	Dic.	Ene.	Feb.	Mar.	Abril	Mayo	Jun.	Jul.	Ago.	Sep.	
Volaris	27	26	21	22	24	26	22	22	22	-	-	-	**212**
Aeromar	89	89	89	87	80	77	49	69	49	-	-	-	**678**
TAR	17	22	22	22	17	2	-	-	-	-	-	-	**102**
Aeroméxico *	-	-	-	-	-	-	-	-	-	-	-	-	**-**
Total	**133**	**137**	**132**	**131**	**121**	**105**	**71**	**91**	**71**	**-**	**-**	**-**	**992**

NOTA: Información de octubre 2016–junio 2017.
* Inicia operaciones septiembre 2017.

Fuente: Secretaría de Turismo del Gobierno del Estado **Periodo**: Octubre 2016 / Septiembre 2017

Llegada de Vuelos Comerciales a Colima

Fuente: Secretaría de Turismo del Gobierno del Estado **Periodo:** Octubre 2016 / Septiembre 2017

Llegada de Pasajeros en Vuelos Comerciales a Colima

Compañía	2016			2017									Total
	Oct.	Nov.	Dic.	Ene.	Feb.	Mar.	Abril	Mayo	Jun.	Jul.	Ago.	Sep.	
Volaris	2,657	3,129	3,340	2,666	2,273	2,756	2,652	2,782	2,652	-	-	-	**24,907**
Aeromar	2,499	2,468	2,240	1,557	2,167	2,292	1,733	2,496	1,733	-	-	-	**19,185**
TAR	440	525	717	444	376	45	-	-	-	-	-	-	**2,547**
Aeroméxico *	-	-	-	-	-	-	-	-	-	-	-	-	-
Total	**5,596**	**6,122**	**6,297**	**4,667**	**4,816**	**5,093**	**4,385**	**5,278**	**4,385**	-	-	-	**46,639**

NOTA: Información de octubre 2016 – junio 2017.
* Inicia operaciones septiembre 2017.

Fuente: Secretaría de Turismo del Gobierno del Estado **Periodo**: Octubre 2016 / Septiembre 2017

Llegada de Pasajeros en Vuelos Comerciales a Colima

Fuente: Secretaría de Turismo del Gobierno del Estado **Periodo:** Octubre 2016 / Septiembre 2017

Llegada de Vuelos Comerciales a Manzanillo

Compañía	2016			2017									Total
	Oct.	Nov.	Dic.	Ene.	Feb.	Mar.	Abril	Mayo	Jun.	Jul.	Ago.	Sep.	
Comercial Nacional													
AEROLITORAL	62	60	62	62	56	62	60	31	46	-	-	-	**501**
AEROMAR	55	56	57	59	50	50	40	44	29	-	-	-	**440**
MAGNICHARTERS	-	-	-	-	-	-	-	-	-	-	-	-	**-**
Subtotal	**117**	**116**	**119**	**121**	**106**	**112**	**100**	**75**	**75**	-	-	-	**941**
Comercial Internacional													
ALASKA AIRLINES	5	12	18	17	16	18	14	9	3	-	-	-	**112**
AMERICAN	-	-	3	4	4	4	1	-	-	-	-	-	**16**
SUN COUNTRY	-	-	-	4	4	5	1	-	-	-	-	-	**14**
SUNWING	-	-	7	12	12	14	6	-	-	-	-	-	**51**
UNITED	-	4	14	15	10	8	6	-	-	-	-	-	**57**
WESTJET AIRLINES	2	4	8	9	8	9	6	-	-	-	-	-	**46**
Subtotal	**7**	**20**	**50**	**61**	**54**	**58**	**34**	**9**	**3**	-	-	-	**296**
Total	**124**	**136**	**169**	**182**	**160**	**170**	**134**	**84**	**78**	-	-	-	**1,237**

NOTA: Información de octubre 2016 – junio 2017
Incluye vuelos "Charters"

Fuente: Secretaría de Turismo del Gobierno del Estado **Periodo**: Octubre 2016 / Septiembre 2017

Llegada de Vuelos Comerciales a Manzanillo

Fuente: Secretaría de Turismo del Gobierno del Estado **Periodo:** Octubre 2016 / Septiembre 2017

Llegada de Vuelos Comerciales a Manzanillo

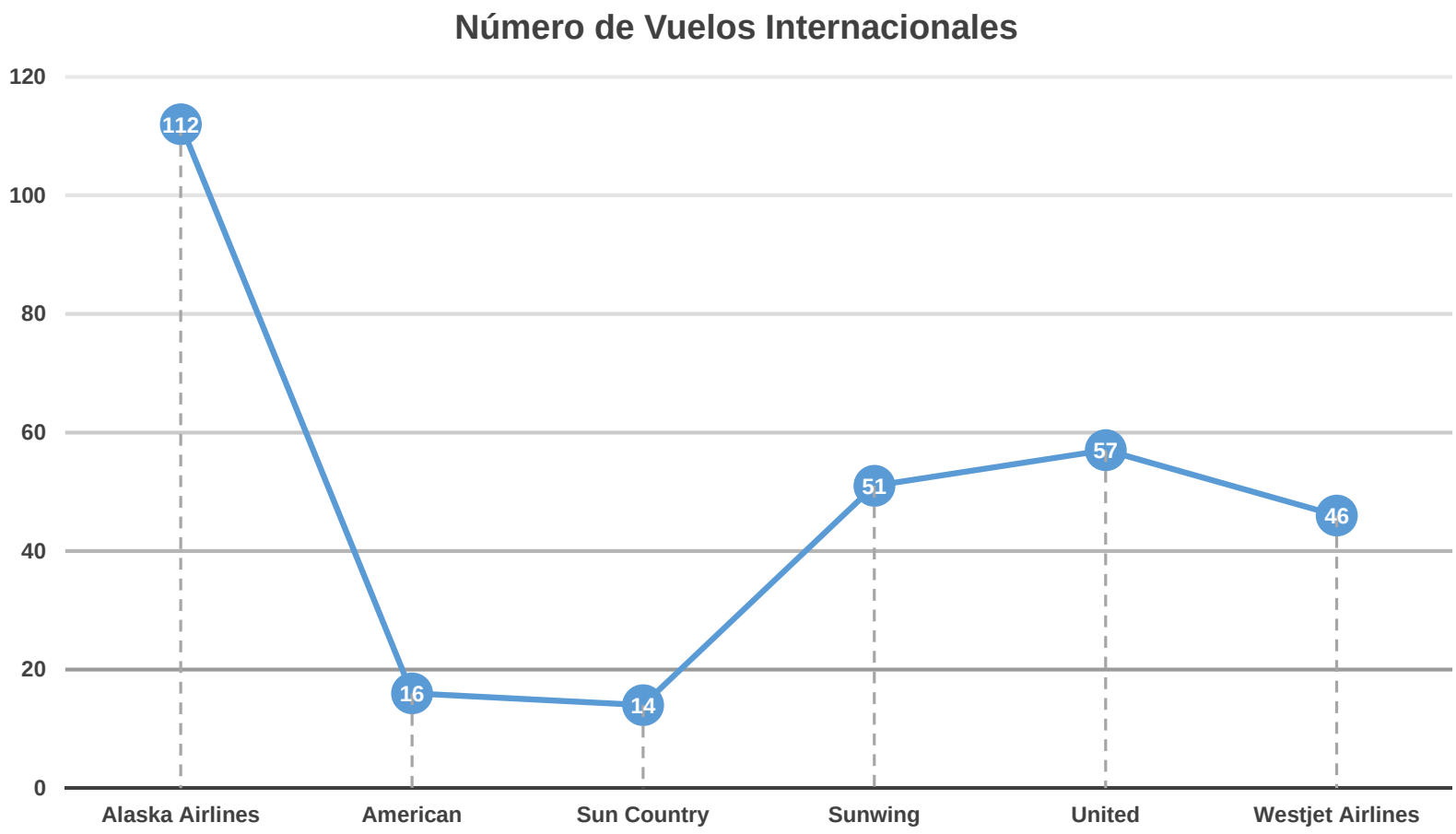

Fuente: Secretaría de Turismo del Gobierno del Estado

Periodo: Octubre 2016 / Septiembre 2017

Llegada de Pasajeros en Vuelos Comerciales a Manzanillo

Compañía	2016			2017									Total
	Oct.	Nov.	Dic.	Ene.	Feb.	Mar.	Abril	Mayo	Jun.	Jul.	Ago.	Sep.	
Comercial Nacional													
AEROLITORAL	3,266	3,619	4,099	3,595	3,485	3,349	3,226	3,316	2,615	-	-	-	**30,570**
AEROMAR	1,041	1,348	1,448	941	1,053	1,197	1,042	932	605	-	-	-	**9,607**
MAGNICHARTERS *	-	-	-	-	-	-	-	-	-	-	-	-	**-**
Subtotal	**4,307**	**4,967**	**5,547**	**4,536**	**4,538**	**4,546**	**4,268**	**4,248**	**3,220**	-	-	-	**40,177**
Comercial Internacional													
ALASKA AIRLINES	718	1,616	2,891	2,286	1,877	1,943	1,646	953	478	-	-	-	**14,408**
AMERICAN	-	-	179	209	210	164	12	-	-	-	-	-	**774**
SUN COUNTRY	-	-	-	411	309	390	-	-	-	-	-	-	**1,110**
SUNWING	-	-	1,240	2,154	2,178	2,178	638	-	-	-	-	-	**8,388**
UNITED	-	271	895	839	476	341	194	-	-	-	-	-	**3,016**
WESTJET AIRLINES	246	666	1,260	1,463	1,076	1,028	340	-	-	-	-	-	**6,079**
Subtotal	**964**	**2,553**	**6,465**	**7,362**	**6,126**	**6,044**	**2,830**	**953**	**478**	-	-	-	**33,775**
Total	**5,271**	**7,520**	**12,012**	**11,898**	**10,664**	**10,590**	**7,098**	**5,201**	**3,698**	-	-	-	**73,952**

NOTA: Información de octubre 2016 – junio 2017
Incluye vuelos "Charters"

Fuente: Secretaría de Turismo del Gobierno del Estado **Periodo**: Octubre 2016 / Septiembre 2017

Llegada de Pasajeros en Vuelos Comerciales a Manzanillo

Fuente: Secretaría de Turismo del Gobierno del Estado

Periodo: Octubre 2016 / Septiembre 2017

Llegada de Pasajeros en Vuelos Comerciales a Manzanillo

Fuente: Secretaría de Turismo del Gobierno del Estado **Periodo:** Octubre 2016 / Septiembre 2017

Movimiento de Pasajeros en Vuelos Comerciales en los Aeropuertos del Estado

Concepto	Colima		Manzanillo		Total
	Nacionales	Internacionales	Nacionales	Internacionales	
Llegadas	46,639	-	40,177	33,775	**120,591**
Salidas	41,386	-	40,626	33,306	**115,318**
Total	**88,025**	**-**	**80,803**	**67,081**	**235,909**

NOTA: Datos del mes de octubre 2016 al mes de junio 2017.

Fuente: Secretaría de Turismo del Gobierno del Estado **Periodo**: Octubre 2016 / Septiembre 2017

Movimiento de Pasajeros en Vuelos Comerciales en los Aeropuertos del Estado

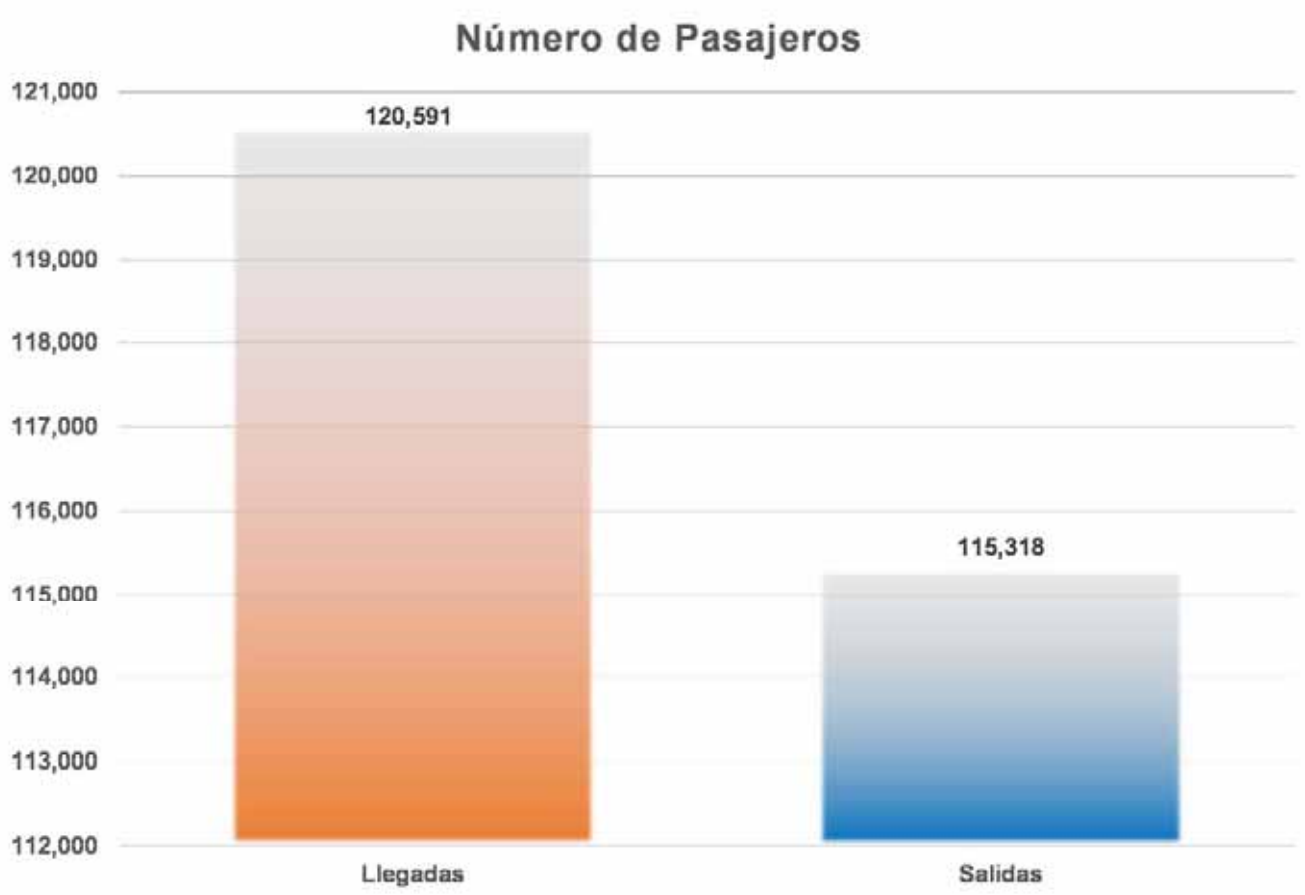

Fuente: Secretaría de Turismo del Gobierno del Estado **Periodo:** Octubre 2016 / Septiembre 2017

Pasajeros que Arribaron en Cruceros Turísticos

Cruceros	Pasajeros												
	Oct	Nov	Dic	Ene	Feb	Mar	Abr	May	Jun	Jul	Ago	Sep	Total
Grand Princess	4,818	2,410	-	5,072	2,321	2,440	-	-	-	-	-	-	17,061
Ocean Dream	-	861	-	-	-	-	-	-	-	-	-	-	861
Island Princess	-	-	1,992	-	-	-	-	-	-	-	-	-	1,992
Crown Princes	-	-	2,764	-	-	-	-	-	-	-	-	-	2,764
Ruby Princess	-	-	3,121	3,084	-	-	-	-	-	-	-	-	6,205
Sirena	-	-	601	-	-	-	-	-	-	-	-	-	601
Azamara Quest	-	-	-	-	645	-	-	-	-	-	-	-	645
Westerdam	-	-	-	-	-	1,716	-	-	-	-	-	-	1,716
Maasdam	-	-	-	-	-	1,052	1,062	1,062	-	-	-	-	3,176
Amsterdam	-	-	-	-	-	-	-	1,189	-	-	-	-	1,189
Europa	-	-	-	-	-	-	-	-	316	-	-	-	316
Eurodam	-	-	-	-	-	-	1,833	-	-	-	-	-	1,833
Total	**4,818**	**3,271**	**8,478**	**8,156**	**2,966**	**5,208**	**2,895**	**2,251**	**316**	**-**	**-**	**-**	**38,359**

NOTA: Información de octubre 2016–junio 2017.

En los meses de octubre de 2016 y enero de 2017 se presentaron dobles arribos del crucero Grand Princess.

Fuente: Secretaría de Turismo del Gobierno del Estado **Periodo**: Octubre 2016 / Septiembre 2017

Prestadores de Servicios Turísticos Beneficiados con Acciones de Capacitación Turística

Concepto	Beneficiados
Curso de Atención al Huésped Durante su Alojamiento Temporal.	31
7 Cursos para el fortalecimiento de las PyME`s.	87
Curso para el fortalecimiento de capacidades de funcionarios estatales y municipales de turismo.	15
Diplomado para la formación de Guías Generales de Turistas.	31
5 Talleres para el desarrollo de las cadenas productivas del Pueblo Mágico de Comala.	15 (empresas)
Asistencia técnica sobre las cadenas productivas del Pueblo Mágico de Comala.	150
34 Certificaciones de calidad H, M y S.	34 (empresas)
10 Cursos en coordinación con NAFIN.	421
6 Cursos de calidad en el servicio / atención a comensales.	154
Curso de hospitalidad y excelencia en el servicio.	50

NOTA: Beneficiados contabilizados de acuerdo al número de constancias expedidas.

Fuente: Secretaría de Turismo del Gobierno del Estado **Periodo**: Octubre 2016 / Septiembre 2017

Aplicación de la Ley de Transparencia y Acceso a la Información Pública

Solicitudes Recibidas	Solicitudes Atendidas
48	48

NOTA: Sistema de Solicitudes de Información del Estado de Colima (INFOCOL).

Fuente: Secretaría de Turismo del Gobierno del Estado **Periodo**: Octubre 2016 / Septiembre 2017

Módulos de Información Turística en el Estado

Municipio	Temporada Vacacional o evento	No. de Módulos
Colima, Comala, Cuauhtémoc, Tecomán, Armería, Minatitlán, Manzanillo, Villa de Álvarez, Ixtlahuacán y Coquimatlán.	Diciembre.	22
Colima, Comala, Cuauhtémoc, Tecomán, Armería, Minatitlán, Manzanillo, Villa de Álvarez, Ixtlahuacán y Coquimatlán.	Semana Santa y Pascua.	30
Colima, Comala, Cuauhtémoc, Tecomán, Armería, Minatitlán, Manzanillo, Villa de Álvarez, Ixtlahuacán y Coquimatlán.	Verano.	21
Manzanillo.	Cruceros: distintas fechas de arribo 2016 y 2017.	1
Colima.	Feria de todos los Santos de octubre 29 al 13 de noviembre 2016.	1
Manzanillo.	F1 Champ Boat diciembre 2, 3 y 4 de 2016.	1
Villa de Álvarez.	Festejos Charro Taurinos del 10 al 17 de febrero.	1
Colima.	Congreso de Exportaciones del 16 al 18 de marzo de 2017.	1
Manzanillo.	52 edición Congreso Nacional para la Mejora Regulatoria del 2 al 4 de mayo de 2017.	1
Colima.	Asamblea de Directores/as AZCARM junio 2017 en EcoParc, Centro de Conservación de Vida Silvestre Griselda Álvarez.	1
Colima.	4ta. Edición Copa Colima de Futbol julio 2017.	1

Fuente: Secretaría de Turismo del Gobierno del Estado **Periodo**: Octubre 2016 / Septiembre 2017

Ferias y/o Eventos con Presencia del Estado de Colima

Tipo	Objetivo	Fecha
Estatal	36 reuniones de coordinación y apoyo de Grupos Especializados de Trabajo del Comité de Playas Limpias Manzanillo. Se coadyuvó en los trabajos interinstitucionales para seguimiento en la recertificación de Playa la Audiencia.	octubre de 2016 a junio de 2017.
Nacional	Evento del Sorteo de la Lotería Nacional Conmemorativo al Puerto de Manzanillo.	2 de octubre del 2016.
Nacional	Semana Nacional del Emprendedor en la Ciudad de México.	3 de octubre del 2016.
Estatal	Circuito Nacional de Hándbol de playa edición 2016, difusión del evento y asistencia a inauguración.	7 de octubre del 2016.
Estatal	Participación en la difusión del 1er. Festival del Café y Cacao en Comala.	13 al 16 de octubre 2016.
Nacional	3a Feria Nacional de Pueblos Mágicos, Querétaro. Presencia como expositores en coordinación con el H. Ayuntamiento de Comala, para dar a conocer Comala.	13 al 16 de octubre 2016.
Nacional	Décimo Octava Asamblea General Ordinaria de la ASETUR, Querétaro	14 de octubre 2016.
Internacional	Salón Internacional de Turismo en Montreal, Canadá. Presencia dentro del Pabellón de México para captar más público en general y agentes de viajes durante los días del *trade show*. Donde miles de canadienses se reúnen para recibir información vacacional.	21 al 23 de octubre 2016.
Internacional	Presentaciones Call Center /Blitz Sunwing. Presentaciones de destino Colima y hoteles participantes, ofrecimos desayuno a los agentes para dar a conocer los atractivos de nuestro estado de Colima.	25 de octubre del 2016.
Nacional	Presentación ante Operadores Mayoristas de Viajes en Guadalajara, Jal. Visita a agencias de viajes minoristas, que generan la mayor ocupación a nuestro destino Colima.	Del 25 al 28 de octubre del 2016.

Continúa

Fuente: Secretaría de Turismo del Gobierno del Estado y Fideicomiso de Promoción Turística de Colima **Periodo**: Octubre 2016 / Septiembre 2017

Ferias y/o Eventos con Presencia del Estado de Colima

Tipo	Objetivo	Fecha
Nacional	Evento anual "Noche de Brujas y Disfraces 2016". Lugar Nuts Discotheque Evento de agradecimiento a las agencias de viajes de Guadalajara por la producción del año.	27 de octubre del 2016.
Estatal	Feria de Todos los Santos, Colima. Presencia como expositores para promover nuestros atractivos y actividades propias de la Secretaría.	29 de octubre al 13 de noviembre 2016.
Estatal	Colocación de la primera piedra de la 2da Etapa del Condominio Residencial Ponto Horizonte en Manzanillo.	6 de noviembre 2016.
Nacional	Visitas a las Agencias de Viajes Minoristas y Mayoristas de León, Guanajuato promocionando ofertas invierno 2016 y primavera 2017.	Del 7 al 11 de noviembre del 2016.
Estatal	Difusión y coordinación del evento "Encuentro por un Mundo Libre de Armas Nucleares" PEACEBOAT.	8 de noviembre 2016.
Estatal	Reunión de coordinación y logística para el evento Festival de la Luz 2017.	9 noviembre 2016.
Internacional	5ª Muestra Gastronómica Internacional Holbox, Quintana Roo. Colima asistió como invitado especial a esta muestra gastronómica donde se presentaron los atractivos turísticos y gastronómicos a nacionales y extranjeros.	10 al 12 de noviembre 2016.
Internacional	Feria Internacional del Libro Infantil y Juvenil en la Ciudad de México. Promoción del libro "Guía de Aves de Colima" en coordinación con la Secretaría de Cultura.	11 al 21 de noviembre 2016.
Estatal	7º Congreso Turístico y Gastronómico de Occidente y II Foro de Investigación, Tendencias y Realidades del Turismo Gastronómico.	16 de noviembre de 2016.
Estatal	XVI Asamblea Anual Ordinaria COPARMEX Manzanillo.	18 de noviembre 2016.
Nacional	Realización de Expo Colima en Guadalajara, Plaza Galerías en donde presentamos la oferta turística, gastronómica, de productos y servicios que ofrece nuestro estado de Colima. Se tuvo una afluencia de más de 200 mil personas por ser el gran fin.	Del 18 al 20 de noviembre del 2016.

Continúa

Fuente: Secretaría de Turismo del Gobierno del Estado y Fideicomiso de Promoción Turística de Colima **Periodo**: Octubre 2016 / Septiembre 2017

Ferias y/o Eventos con Presencia del Estado de Colima

Tipo	Objetivo	Fecha
Estatal	Evento Conmemorativo "Día de la Armada de México" se asistió por parte de la Secretaría.	23 noviembre 2016.
Nacional	Presentación de nuestro destino Colima con los principales Operadores ONLINE en Cancún, Quintana Roo. En conjunto con hoteleros de Manzanillo y Colima.	24 y 25 de noviembre del 2016.
Nacional	Realización de Expo Colima en Guadalajara, Plaza Tlaquepaque en donde presentamos la oferta turística, gastronómica, de productos y servicios que ofrece nuestro estado de Colima. Se tuvo una afluencia de más de 150 mil personas.	Del 27 a 29 de noviembre del 2016.
Estatal	46º Foro de Autoridades de Privacidad Asia–Pacífico.	30 de noviembre de 2016.
Estatal	Conferencia Cambio Climático IMADES.	30 de noviembre 2016.
Estatal	Participación en la difusión del festival Solagua Music Festival en Manzanillo.	2 de diciembre 2016.
Estatal	Festival de la Luz en Manzanillo, los sábados 3, 10, 17 y 24 de diciembre, en donde participaron proveedores de luces pirotécnicas para lograr mayor captación de turistas e iniciar un festival de luces que se hará cada año, el ganador realizó el magno evento, Manzanillo se ilumina el 31 de diciembre.	Todos los sábados de diciembre del 2016.
Estatal	Participación en la Novena Jornada de Transparencia y Rendición de Cuentas del CETis84 de Manzanillo, (informe de actividades realizadas del ciclo escolar).	5 de diciembre de 2016.
Nacional	Reunión de Planeación Estratégica 2015.	5 al 7 de diciembre del 2016.
Estatal	Inicio Operativo Salvavidas Semar (Secretaría de Marina) temporada Invierno 2016.	15 de diciembre de 2016.

Continúa

Fuente: Secretaría de Turismo del Gobierno del Estado y Fideicomiso de Promoción Turística de Colima **Periodo**: Octubre 2016 / Septiembre 2017

Ferias y/o Eventos con Presencia del Estado de Colima

Tipo	Objetivo	Fecha
Estatal	Banderazo de Inicio Operativo "Invierno Seguro 2016", (asistencia y difusión).	17 de diciembre de 2016.
Estatal	Festival Manzanillo se Ilumina 2016.	31 de diciembre del 2016.
Nacional	El Estado de Colima en "Punto México".	Mes de enero del 2017.
Nacional	Presentaciones a los Tour Operadores más importantes de León: Naturleón, Imacop, FPV, RN, System, Operanet, Booking, Click / AGS: Imacop, Record, Naturleón, System, La Operadora.com, Naturmex). Se presentó la oferta hotelera de nuestro destino para todo el 2017.	Del 9 al 13 de enero del 2017.
Nacional	Estudio de Política Turística Gastronómica de México.	13 de enero de 2017.
Nacional	Visitas a Agencias de Viajes Minoristas (109 total) Presentando la oferta hotelera de nuestro destino para todo el 2017.	23 al 27 de enero del 2017.
Estatal	Sesión solemne de la 58 Legislatura del Congreso del Estado en Manzanillo en conmemoración del 490 aniversario del descubrimiento de Manzanillo.	27 de enero de 2017.
Estatal	Participación en la promoción del evento Autos Clásicos y Deportivos de Colima.	28 y 29 de enero de 2017.
Estatal	Reunión con comerciantes del Centro Histórico de Manzanillo y Ayuntamiento para la coordinación de mejoramiento de imagen en este.	1° de febrero de 2017.
Estatal	Participación en la difusión de los Festejos Charro Taurinos de Villa de Álvarez.	10 al 27 de febrero de 2017.

Continúa

Fuente: Secretaría de Turismo del Gobierno del Estado y Fideicomiso de Promoción Turística de Colima **Periodo**: Octubre 2016 / Septiembre 2017

Ferias y/o Eventos con Presencia del Estado de Colima

Tipo	Objetivo	Fecha
Estatal	Difusión del evento Triatlón Grand Festival en Manzanillo.	11 de febrero de 2017.
Nacional	Participación en la difusión del evento: 61º Torneo Nacional de Pesca Deportiva en Manzanillo.	11 y 12 de febrero de 2017.
Municipal	Invitación a la Inauguración Carnaval Manzanillo 2017.	16 de febrero de 2017.
Estatal	Difusión del evento: Carnaval de Manzanillo.	16 al 19 de febrero de 2017.
Estatal	Reunión con Artesanos para coordinación de recepción de cruceros en el área "Callejón del Arte".	17 de febrero de 2017.
Estatal	Temporada del Ballet Folklórico de la Universidad de Colima, en la ciudad. Participación en la difusión del evento.	Domingos de febrero a junio de 2017.
Internacional	Travel Adventre Show (Evento dirigido a público directo y agentes de viajes) Leisure CPTM, en L.A.C.	Del 18 al 19 de febrero del 2017.
Nacional	Visitas a Casas de Incentivos, organizadores de Grupos, Congresos y Convenciones, invitando a realizar sus próximos eventos en nuestro destino Colima.	20 al 24 de febrero del 2017.
Estatal	Corona Manzanillo Live.	24 al 26 de febrero de 2017.
Estatal	Carnaval de Cuyutlán, Armería. Participación en la difusión del evento.	4 de marzo de 2017.
Estatal	Bazar La Vendimia en Colima. Participación en la difusión del evento.	4 de marzo de 2017.

Continúa

Fuente: Secretaría de Turismo del Gobierno del Estado y Fideicomiso de Promoción Turística de Colima **Periodo**: Octubre 2016 / Septiembre 2017

Ferias y/o Eventos con Presencia del Estado de Colima

Tipo	Objetivo	Fecha
Nacional	Visitas a Agencias de Viajes de Aguascalientes "Feria de San Marcos" (Aguascalientes 190 aproximadamente y Zacatecas 50) y realizamos desayuno a cuentas comerciales, promoviendo ofertas de primavera y otoño.	Del 6 al 10 de marzo del 2017.
Internacional	Intercontinental Berlín (ITB Berlín).	6 al 08 de marzo de 2017.
Estatal	Reunión Junta de Gobierno y Consejo INPLAN (Instituto de Planeación de Manzanillo), se asistió al seguimiento de obras que se llevan a cabo en coordinación con el Ayuntamiento de Manzanillo.	9 de marzo de 2017.
Estatal	Reunión de Trabajo con Capitanía de Puerto de Manzanillo problemática presentada con pesadores ribereños en el arte de canal de navegación y recinto portuario.	9 de marzo de 2017.
Estatal	Reunión con Artesanos para coordinación de recepción de cruceros en el área “Callejón del Arte”.	10 de marzo de 2017.
Estatal	Reunión con Grupos Culturales para coordinación de recepción de cruceros en el área “Callejón del Arte”.	10 de marzo de 2017.
Estatal	Participación en la difusión del Carnaval de Tecomán.	10 y 11 de marzo de 2017.
Internacional	Seatrade Cruise Global.	13 al 16 de marzo de 2017.
Estatal	Rueda de Prensa actividades para Semana Santa y Pascua 2017.	14 de marzo de 2017.
Estatal	Congreso de Exportación Colima. Participación en la difusión del evento y promoción turística durante el mismo.	16 al 18 de marzo de 2017.

Continúa

Fuente: Secretaría de Turismo del Gobierno del Estado y Fideicomiso de Promoción Turística de Colima **Periodo**: Octubre 2016 / Septiembre 2017

Ferias y/o Eventos con Presencia del Estado de Colima

Tipo	Objetivo	Fecha
Estatal	Participación Comisión Consultiva Estatal de Seguridad y Salud en el Trabajo. Se apoyó en las acciones que se llevan a cabo conjuntamente con el Sector Turístico de Manzanilllo.	17 de marzo de 2017.
Nacional	Foro de Estadística y Geografía para Estados y Municipios, FEGEM, en Aguascalientes. Participación de la Secretaría con un stand informativo.	21 al 24 de marzo de 2017.
Estatal	Presentación de Hoteles y salones con oferta para Organizadores de Grupos, Congresos y Convenciones en la Ciudad de Colima, con la intensión de actualizarlos de la oferta disponible en nuestro estado.	24 de marzo del 2017.
Nacional	Participación en el Tianguis Turístico de México en Acapulco, en donde realizamos más de 350 citas de negocios entre destino y hoteles con compradores nacionales e internacionales, ofreciendo nuestro destino Colima.	Del 27 al 30 de marzo del 2017.
Nacional	Presentación “Conéctate al Turismo”.	28 de marzo de 2017.
Nacional e Internacional	Tianguis Turístico Acapulco 2017.	28 al 30 de marzo de 2017.
Nacional	Presentación de Colima más Sustentable.	29 de marzo de 2017.
Nacional	Presentación de las Guías Turísticas las Rutas de México.	29 de marzo de 2017.
Nacional	Entrevista de Radio Conexión 98.1 con Amy Rodríguez.	1° de abril de 2017.

Continúa

Fuente: Secretaría de Turismo del Gobierno del Estado y Fideicomiso de Promoción Turística de Colima **Periodo**: Octubre 2016 / Septiembre 2017

Ferias y/o Eventos con Presencia del Estado de Colima

Tipo	Objetivo	Fecha
Nacional	Realización de la Expo Colima en León, Guanajuato, Plaza Mayor en donde presentamos la oferta turística, gastronómica, de productos y servicios que ofrece nuestro estado. Se tuvo una afluencia de más de 100 mil personas.	Del 1° al 2 de abril del 2017.
Nacional	Entrevista de Forbes.	4 de abril de 2017.
Nacional	Entrevista de 98.1 Conexión.	5 de abril de 2017.
Nacional	Campeonato Nacional de Motocross.	8 de abril de 2017.
Estatal	Feria del Ponche, Pan y Café en Comala. Participación en la difusión del evento.	8 al 23 de abril de 2017.
Internacional	Record Guinnes Ceviche Mas Grande del Mundo. Difusión, aportación y proyección de Colima a nivel internacional.	15 abril 2017 de 2017.
Estatal	Pacífico Bike Week 2017 en Manzanillo. Participación en la difusión del evento.	20 al 22 de abril de 2017.
Nacional	Asistencia a la Ceremonia del CIII Aniversario de la Gesta Heroica del 21 de Abril de 1914.	21 de abril de 2017.
Estatal	Festival Cultural Mítica Comala. Participación en la difusión del evento.	27 al 29 de abril de 2017.
Estatal	Reunión con Locatarios del Mercado de Pescadores.	28 de abril de 2017.

Continúa

Fuente: Secretaría de Turismo del Gobierno del Estado y Fideicomiso de Promoción Turística de Colima **Periodo**: Octubre 2016 / Septiembre 2017

Ferias y/o Eventos con Presencia del Estado de Colima

Tipo	Objetivo	Fecha
Estatal	Fiestas de Mayo Manzanillo. Participación en la difusión del evento.	28 de abril al 14 de mayo de 2017.
Internacional	Participación con la Aerolínea Westjet en el evento; Travel Trade Expo Canadá en las ciudades de: Calgary Al, Edmonton Al, Vancouver B.C. Presentando la oferta de nuestro destino Colima para el invierno 2017-2018.	Del 1° al 4 de mayo del 2017.
Nacional	Congreso Nacional de Mejora Regulatoria en Manzanillo. Presencia y participación en la difusión del evento. Se brindó información turística a asistentes.	2 al 4 de mayo de 2017.
Internacional.	Participación en "Encuéntrate con México" Promoción de México en Ottawa, Canadá organizado por CPTM. Presentamos la oferta de Colima para programa Internacional.	Del 5 al 7 de mayo del 2017.
Internacional	35º Torneo Internacional Infantil de Pesca en Manzanillo. Participación en la difusión del evento.	7 de mayo de 2017.
Nacional	Visita a agencias de viajes Minoristas en Tijuana, Mexicali y Ensenada además realizamos Desayuno presentación (50 pax) / en conjunto con la aerolínea VOLARIS en Tijuana.	Del 8 al 12 de mayo del 2017.
Internacional.	Participación en los eventos de "Product Lounge" con la Aerolínea SUNWING en las ciudades; Langley (Vancouver), Calgary Al.Edmonton Al. Presentando la oferta de nuestro destino Colima.	Del 9 al 11 de mayo del 2017.
Estatal	Nahualapan, Colima 2017 en El Paraíso, Armería. Participación en la difusión del evento.	19 al 21 de mayo del 2017.
Estatal	2º Festival Gastronómico Comala 2017. Participación en la difusión del evento.	22 al 24 de mayo de 2017.

Continúa

Fuente: Secretaría de Turismo del Gobierno del Estado y Fideicomiso de Promoción Turística de Colima **Periodo**: Octubre 2016 / Septiembre 2017

Ferias y/o Eventos con Presencia del Estado de Colima

Tipo	Objetivo	Fecha
Nacional	Realización del 4to. Encuentro Vive Manzanillo, en donde se recibieron a 200 agentes de viajes que recorrieron nuestro destino Manzanillo, Colima y Villa de Álvarez, se actualizaron y conocieron las nueva oferta para las temporadas verano y otoño 2017.	Del 22 al 25 de mayo del 2017.
Internacional	Participación en la Recepción del Buque Escuela ARC GLORIA (Armada Colombiana) presencia del Estado de Colima en la recepción del Buque Escuela Colombiano con autoridades colombianas.	24 de mayo de 2017.
Estatal	Festival Ternium de Cine Latinoamericano en Colima, Cuauhtémoc y Villa de Álvarez. Participación en la difusión del evento.	25 al 28 de mayo de 2017.
Nacional	Vistas Agencias de viajes Minoristas en Morelia (Aprox Mlm 150 / Uruapan 38). Se realizó desayuno Cta. Comercial. Promocionando la oferta de nuestro Destino Colima.	Del 26 al 30 de mayo del 2017.
Estatal	Reunión del Pleno Comité Playas Limpias.	junio de 2017.
Estatal	Día conmemorativo 1° de Junio Día de la Marina. Se asistió a la reunión previa de coordinación y apoyo al evento.	1° de junio de 2017.
Municipal	Sesión solemne de Cabildo presea “Merito Marino CAP. DE ALT. Oscar Shindler Fajardo”.	1° de junio de 2017.
Regional	XXXIV Convención Regional Centro-Occidente (Instituto Mexicano de Contadores Públicos) en Manzanillo. Participación en la difusión del evento.	1° al 3 de junio de 2017.
Estatal	Inauguración del “El Conteiner” contenedor educativo y ecológico.	2 de junio de 2017.

Continúa

Fuente: Secretaría de Turismo del Gobierno del Estado y Fideicomiso de Promoción Turística de Colima **Periodo**: Octubre 2016 / Septiembre 2017

Ferias y/o Eventos con Presencia del Estado de Colima

Tipo	Objetivo	Fecha
Estatal	6º Gran Torneo de Pesca Día de la Marina en Manzanillo. Participación en la difusión del evento.	3 de junio de 2017.
Estatal	Miramar Manzanillo Music Fest. Participación en la difusión del evento.	3 y 4 de junio de 2017.
Nacional	Visitas y presentaciones con los Operadores de Viajes ONLINE más importantes en Cancún, Quintana Roo (Best Day, Price Travel, Hotel Beds, México Hoteles). Presentando las bondades de nuestro destino Colima en conjunto con Hoteleros del Estado.	Del 7 al 9 de junio del 2017.
Estatal	Presentación Comala Pet Friendly.	8 de junio de 2017.
Municipal	Reunión del Consejo Municipal de Protección Civil temporada ciclónica en el pacífico 2017, participación y difusión.	8 de junio de 2017.
Municipal	Sesión Solemne de Cabildo de Manzanillo en el marco del Día del Maestro.	10 de junio de 2017.
Nacional	Anfitriones de la 62° Edición de la Convención Internacional de AMAV, en donde participaron 200 agentes de viajes de todo el país, pudieron descubrir la oferta de destino y sus bondades.	Del 14 al 17 de junio del 2017.
Estatal	Inauguración de la 62º Convención Anual de AMAV.	15 de junio de 2017.
Estatal	Reunión de Comité del Programa Paisano Verano 2017.	15 de junio de 2017.
Estatal	Cerveza Fest Colima 2017. Participación en la difusión del evento.	16 y 17 de junio de 2017.

Continúa

Fuente: Secretaría de Turismo del Gobierno del Estado y Fideicomiso de Promoción Turística de Colima **Periodo**: Octubre 2016 / Septiembre 2017

Ferias y/o Eventos con Presencia del Estado de Colima

Tipo	Objetivo	Fecha
Estatal	Festival Manzanillo Mix, Universidad de Colima. Participación en la difusión del evento.	21 al 23 de junio de 2017.
Regional	Polaris Reto Guadalajara-Manzanillo, recorriendo los municipios de Comala, Colima, Coquimatlán, Minatitlán y Manzanillo. Apoyo logístico, promoción y difusión del evento.	21 al 25 de junio de 2017.
Nacional	Congreso Anual de la Asociación de Directores de Zoológicos y Acuarios de México AZCARM en Colima. Presencia como expositores para promover nuestros atractivos.	27 al 29 de junio de 2017.
Nacional	Campeonato Nacional de Body Board en Armería. Participación en la difusión del evento.	28 de junio al 2 de julio de 2017.
Nacional	Visitas Agencias de Viajes Minoristas en León, Gto. (Aproximadamente 200) Visitas a Operadores. Promocionamos la oferta de nuestro destino verano y otoño.	Del 10 al 15 de julio del 2017.
Internacional	Participación en el "Stampede dentro del pabellón de México (CPTM) en Calgary, Canadá, promocionando a público directo la oferta de Colima para generar mayor ocupación en verano, otoño e invierno.	Del 12 al 16 de julio del 2017.
Estatal	Operativo Salvavidas Semar Temporada Verano 2017.	15 de julio de 2017.
Estatal	Inicio Operativo Carretero PF temporada Verano 2017.	17 de julio de 2017.
Internacional	4ª Edición Copa Colima Internacional de Futbol 2017. Presencia como expositores para promover nuestros atractivos y participación en la difusión del evento.	17 al 22 de julio de 2017.

Continúa

Fuente: Secretaría de Turismo del Gobierno del Estado y Fideicomiso de Promoción Turística de Colima **Periodo**: Octubre 2016 / Septiembre 2017

Ferias y/o Eventos con Presencia del Estado de Colima

Tipo	Objetivo	Fecha
Nacional	Realización de Expo Colima en Guadalajara, Plaza Galerías en donde se presentó la oferta turística, gastronómica, de productos y servicios que ofrece nuestro estado. Se tuvo una afluencia de más de 200 mil personas por ser el gran fin.	Del 28 al 30 de julio del 2017.
Nacional	Presentación de nueva Campaña y sitio WEB Viajemos Todos por México	31 de julio de 2017.
Nacional	XXIV Congreso Nacional de Turismo de Reuniones.	2 al 4 de agosto de 2017.
Nacional	Presentación de la F1 Champ Boat.	16 de agosto de 2017.
Internacional	Participación en Trade Show–Cena con la Aerolínea, SUNCOUNTRY, evento dirigido Agentes de Viaje, EN LA Ciudad de Minneapolis, MN.	17 y 18 de agosto del 2017.
Internacional	Realización de Cóctel y Cena Presentación para Agentes de Viajes en Los Ángeles, California, en alianza con los destino Mazatlán, Ixtapa y Manzanillo así como el CPTM, con la idea de tener mayor interés de los clientes potenciales y responder a esta invitación.	24 de agosto del 2017.
Internacional	Participación en Cena de Presentación ante Agentes de Viajes en alianza con los destinos, Mazatlán, Ixtapa y Manzanillo, así como el CPTM en las ciudades, Calgary, Al. Edmonton, Al, Vancouver, BC. en Canadá, con la intensión de aumentar a captación del próximo programa invernal.	28, 29 y 30 de agosto del 2017.
Nacional	Visita a 150 Agencias de Viajes y desayuno, con la estrategia de generar ocupación para otoño.	El 28 de agosto al 1° de septiembre del 2017.

Continúa

Fuente: Secretaría de Turismo del Gobierno del Estado y Fideicomiso de Promoción Turística de Colima **Periodo**: Octubre 2016 / Septiembre 2017

Ferias y/o Eventos con Presencia del Estado de Colima

Tipo	Objetivo	Fecha
Nacional	Participación en IBTM Latín América 2017, espacio de oferta para Congresos y Convenciones, Colima se presentó como una importante oferta para este segmento de negocios.	6 y 7 de septiembre del 2017.
Nacional	Feria de Pueblos Mágicos en Monterrey, N. L. Presencia como expositores para promover el Pueblo Mágico de Comala.	22 al 24 de septiembre del 2017.
Internacional	Participación en el evento Vancouver Travel Trade Expo Dentro del Pabellón de México CPTM) en Vancouver BC. Se presentó la oferta de Colima para la temporada de invierno 2017–2018.	29 y 30 de septiembre del 2017.

Fuente: Secretaría de Turismo del Gobierno del Estado y Fideicomiso de Promoción Turística de Colima **Periodo**: Octubre 2016 / Septiembre 2017

Lanzamiento de Campañas de Publicidad del Estado

Tipo	Objetivo	Fecha
Campaña Nacional "Colima un Destino de Película". Se difundió en los mercados más importantes para Colima, como son Jalisco, Aguascalientes, Guanajuato, San Luis Potosí, Michoacán, Querétaro, Estado de México y Ciudad de México.	Presentar a Colima como un Destino Turístico Integral, en donde cada turista encontrará escenarios de película de norte a sur, de la montaña a la playa. Campaña presentada con gráficos, spot en televisión, radio, video en redes sociales en Facebook, Twitter, Instagram, en los sitios oficiales: visitmanzanillo y visitcolima, así como en página web. www.visitcolima.mx	Del 1° de octubre al 31 de diciembre 2016.
Campaña Internacional "Mexico´s Best Keps Secret" El Secreto Mejor Guardado de México COLIMA. Se difundió por primera vez una campaña en inglés y francés en Canadá y Estados Unidos, en las ciudades más importantes como: Vancouver, Calgary, Regina, Edmonton, Toronto, Montreal en Canadá y en Los Angeles, Houston y Minneapolis en Estados Unidos.	Presentar a Colima como el Secreto Mejor Guardado de México, usando como ejes rectores los conceptos de Turismo de Naturaleza, Turismo Cultural y Tradiciones, así como Turismo Recreativo en Playa. La campaña se desarrolló en gráficos, spot en televisión, radio, video en redes sociales en Facebook, Twitter, Instagram, en los sitios oficiales: gocolima y www.gocolima.com	Del 1° de octubre al 31 de diciembre del 2016.
Se continuó con la Campaña Nacional "Colima un Destino de Película". Se difundió en los mercados más importantes para Colima, como son Jalisco, Aguascalientes, Zacatecas, Guanajuato, San Luis Potosí, Michoacán, Querétaro, Estado de México y Ciudad de México.	Dar continuidad a la campaña presentando a Colima como un Destino Turístico Integral, en donde cada turista se motivará a vivir su propia película en los diferentes escenarios de naturaleza en zona de montaña, áreas ecoturisticas, corredores gastronómicos, en playa y pueblo mágico, recorriendo museos, volando en globo por el volcán, descubriendo las salinas de Cuyutlan, las zonas arqueológicas y con ello, lograr que nuestros turistas vivan el protagonismo de su propia película. La campaña es presentada por medio de gráficos, spot en televisión, radio, video en redes sociales en Facebook, Twitter, Instagram, en los sitios oficiales: visitmanzanillo y visitcolima, así como en página web. www.visitcolima.mx	Del 1° de enero al 31 de diciembre del 2017.

Continúa

Fuente: Fideicomiso para la Promoción Turística del Estado de Colima **Periodo**: Octubre 2016 / Septiembre 2017

Lanzamiento de Campañas de Publicidad del Estado

Tipo	Objetivo	Fecha
Dar continuidad a la Campaña Internacional "Mexico´s Best Keps Secret" El Secreto Mejor Guardado de México" COLIMA. Se difundió por primera vez una campaña en inglés y francés en Canadá y Estados Unidos, en las ciudades más importantes como: Vancouver, Calgary, Regina, Edmonton, Toronto, Montreal en Canadá y en Los Angeles, Houston y Minneapolis en Estados Unidos.	Presentar a Colima como el Secreto Mejor Guardado de México, usando como ejes rectores los conceptos de Turismo de Naturaleza, Turismo Cultural y Tradiciones, así como Turismo Recreativo en Playa. La campaña se desarrolló en gráficos, spot en televisión, radio, video en redes sociales en Facebook, Twitter, Instagram, en los sitios oficiales: gocolima y www.gocolima.com	Del 1° de septiembre al 31 de diciembre del 2017.
Cooperativos con el CPTM (Consejo de Promoción Turística de México).	Empates de las campañas de promoción nacional e internacional, con ello hemos duplicado las acciones de cada peso que hemos promocionado de forma directa así como con socios comerciales como: Mercado Nacional: Best Day, Price Travel, Expedia, Aeroméxico, Magnicharter. Mercado Internacional: Sunwing, Sun Country, West Jet. Con el objetivo de llegar a nuestros clientes naturales y potenciales para generar una ocupación del destino que nos haga crecer en un 7 por ciento en comparación con la ocupación del 2016.	De octubre del 2016 a diciembre del 2017.

Fuente: Fideicomiso para la Promoción Turística del Estado de Colima **Periodo**: Octubre 2016 / Septiembre 2017

Campaña de Cultura Turística

Concepto	Beneficiados
12 cursos de introducción a la Cultura Turística a prestadores de servicios turísticos en diferentes Ayuntamientos.	366
14 cursos de introducción a la Cultura Turística a personal de instituciones educativas-	744
10 cursos de introducción a la Cultura Turística a sociedad en general	424
4 cursos de introducción a la Cultura Turística a personal de instituciones gubernamentales.	69
Total: 40 Cursos	**1,603**

Fuente: Secretaría de Turismo del Gobierno del Estado **Periodo**: Octubre 2016 / Septiembre 2017

Inversión en el Sector Turismo

Modalidad de Inversión	Monto Ejercido (Pesos)
Inversión Federal	15,788,950.7
Inversión Estatal	14,869,099.3
Inversión Privada	308,134,000.0
Total	**338,792,050.0**

Fuente: Secretaría de Turismo del Gobierno del Estado **Periodo**: Octubre 2016 / Septiembre 2017

Inversión en el Sector Turismo

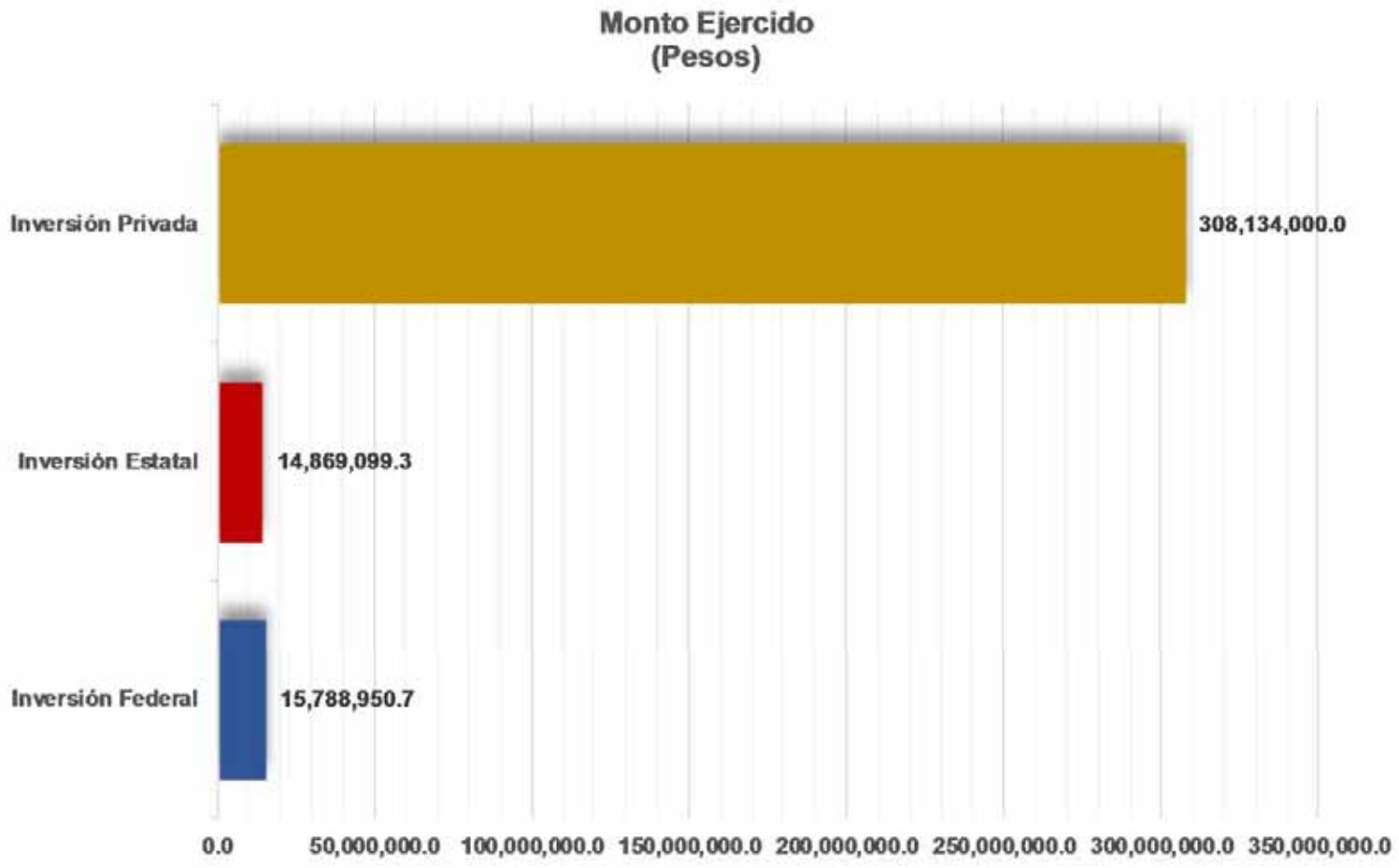

Fuente: Secretaría de Turismo del Gobierno del Estado **Periodo:** Octubre 2016 / Septiembre 2017

Fomento al Turismo
Inversión Federal

Programa/Obra o Acción	Municipio y Localidad	Inversión (pesos)		Fecha de:		Situación de la obra	Avance (%)		Metas
		Autorizada	Ejercida	Inicio	Término		Físico	Financiero	
	Colima								
Paseo Turístico Río Colima (1ra etapa).	Colima	18,963,709.0	5,689,112.7	05/17	12/17	P	30	30	600 mts.
Subtotal		**18,963,709.0**	**5,689,112.7**						
	Comala								
Andador Turístico Paseo de Las Parotas.	Comala	10,939,189.0	2,187,838.0	06/16	11/16	T	100	100	1 obra.
Subtotal		**10,939,189.0**	**2,187,838.0**						
	Manzanillo								
Terminación de la lateral sur (lado del mar) tramo Club Social Peña Colorada puente de Santiago del Boulevard Miguel de la Madrid Hurtado.	Manzanillo	17,685,429.0	6,189,900.0	06/16	12/16	T	100	100	1 obra.
Subtotal		**17,685,429.0**	**6,189,900.0**						

Continúa

Fuente: Secretaría de Turismo del Gobierno del Estado **Periodo**: Octubre 2016 / Septiembre 2017

Fomento al Turismo

Inversión Federal

Programa/Obra o Acción	Municipio y Localidad	Inversión (pesos)		Fecha de:		Situación de la obra	Avance (%)		Metas
		Autorizada	Ejercida	Inicio	Término		Físico	Financiero	
	Tecomán								
Impulso de la competitividad y reactivación económica turística a través del Cocodrilario laguna La Colorada.	Tecomán	2,264,677.0	1,472,040.0	01/17	01/18	P	50	65	1 Producto Turístico.
Subtotal		**2,264,677.0**	**1,472,040.0**						
	Alcance Estatal								
Elaboración del Estudio Integral de Necesidades de Señalización y Señalética Turística.	Alcance Estatal	625,150.0	250,060.0	06/16	11/16	T	100	100	1 estudio.
Subtotal		**625,150.0**	**250,060.0**						
Total		**50,478,154.0**	**15,788,950.7**						

Situación de la obra: T = Terminada, P = En Proceso, S = En Servicio, E = Equipamiento

Fuente: Secretaría de Turismo del Gobierno del Estado **Periodo**: Octubre 2016 / Septiembre 2017

Fomento al Turismo
Inversión Estatal

Programa/Obra o Acción	Municipio y Localidad	Inversión (pesos)		Fecha de:		Situación de la obra	Avance (%)		Metas
		Autorizada	Ejercida	Inicio	Término		Físico	Financiero	
	Colima								
Paseo Turístico Río Colima (1ra etapa).	Colima	18,963,709.0	5,689,112.7	05/17	12/17	P	30	30	600 mts.
Subtotal		**18,963,709.0**	**5,689,112.7**						
	Comala								
Andador Turístico Paseo de Las Parotas.	Comala	10,939,189.0	2,187,838.0	06/16	11/16	T	100	100	1 obra.
Subtotal		**10,939,189.0**	**2,187,838.0**						
	Manzanillo								
Terminación de la lateral sur (lado del mar) tramo Club Social Peña Colorada Puente de Santiago del Boulevard Miguel de la Madrid Hurtado.	Manzanillo	17,685,429.0	6,189,900.0	06/16	12/16	T	100	100	1 obra.

Continúa

Fuente: Secretaría de Turismo del Gobierno del Estado **Periodo**: Octubre 2016 / Septiembre 2017

Fomento al Turismo

Inversión Estatal

Programa/Obra o Acción	Municipio y Localidad	Inversión (pesos)		Fecha de:		Situación de la obra	Avance (%)		Metas
		Autorizada	Ejercida	Inicio	Término		Físico	Financiero	
Realización del Estudio de Mecánica de Suelos para el Parque Metropolitano Valle de las Garzas.	Manzanillo	141,850.0	141,850.0	05/17	05/17	T	100	100	Un estudio.
Elaboración del Estudio de Impacto Ambiental para el Parque Metropolitano Valle de las Garzas.	Manzanillo	550,000.0	165,000.0	03/17	08/17	P	30	30	Una Manifestación de Impacto Ambiental.
Subtotal		**18,377,279.0**	**6,496,750.0**						
	Tecomán								
Impulso de la competitividad y reactivación económica turística a través del Cocodrilario laguna La Colorada.	Tecomán	377,444.0	245,338.6	01/17	01/18	P	50	65	1 Producto Turístico.
Subtotal		**377,444.0**	**245,338.6**						

Continúa

Fuente: Secretaría de Turismo del Gobierno del Estado **Periodo**: Octubre 2016 / Septiembre 2017

Fomento al Turismo

Inversión Estatal

Programa/Obra o Acción	Municipio y Localidad	Inversión (pesos)		Fecha de:		Situación de la obra	Avance (%)		Metas
		Autorizada	Ejercida	Inicio	Término		Físico	Financiero	
	Alcance Estatal								
Elaboración del Estudio Integral de Necesidades de Señalización y Señalética Turística.	Alcance Estatal	625,150.0	250,060.0	06/16	11/16	T	100	100	1 estudio.
Subtotal		**625,150.0**	**250,060.0**						
Total		**49,282,771.0**	**14,869,099.3**						

Situación de la obra: T = Terminada, P = En Proceso, S = En Servicio, E = Equipamiento

Fuente: Secretaría de Turismo del Gobierno del Estado **Periodo**: Octubre 2016 / Septiembre 2017

Fomento al Turismo

Inversión Privada

Programa/Obra o Acción	Municipio y Localidad	Inversión (pesos)		Fecha de:		Situación de la obra	Avance (%)		Metas
		Autorizada	Ejercida	Inicio	Término		Físico	Financiero	
	Colima								
Centro de Conservación y Vida Silvestre Ecoparc.	Colima	20,000,000.0	20,000,000.0	11/16	04/17	T	100	100	Un producto turístico.
Subtotal		**20,000,000.0**	**20,000,000.0**						
	Alcance Estatal								
Flotilla de autobuses de transporte privado.	Todo el Estado	226,000,000.0	226,000,000.0	11/16	01/17	T	100	100	Una flotilla de autobuses.
1er. Circuito Turístico de Carga de Autos Eléctricos en México.	Todo el Estado	1,134,000.0	1,134,000.0	12/16	02/17	T	100	100	Un circuito turístico de carga para autos eléctricos.
Subtotal		**227,134,000.0**	**227,134,000.0.**						
	Cuauhtémoc								
Área Turística en la Fábrica de Ron Clásico y Tours en globo aerostático “Elévate”.	Cuauhtémoc	10,000,000.0	10,000,000.0	01/17	08/17	T	100	100	Dos productos turísticos.
Subtotal		**10,000,000.0**	**10,000,000.0**						

Continúa

Fuente: Secretaría de Turismo del Gobierno del Estado **Periodo**: Octubre 2016 / Septiembre 2017

Fomento al Turismo
Inversión Privada

Programa/Obra o Acción	Municipio y Localidad	Inversión (pesos)		Fecha de:		Situación de la obra	Avance (%)		Metas
		Autorizada	Ejercida	Inicio	Término		Físico	Financiero	
	Comala								
Hotel Boutique "Casa de los Suspiros".	Comala	20,000,000.0	20,000,000.0	01/17	08/17	T	100	100	Un hotel boutique.
Subtotal		**20,000,000.0**	**20,000,000.0**						
	Manzanillo								
BoxPlaza y Rueda de la Fortuna Monumental	Manzanillo	150,000,000.0	15,000,000.0	08/17	03/18	P	10	10	Dos productos turísticos.
Hotel "Click Clack" en Las Brisas.	Manzanillo	100,000,000.0	10,000,000.0	08/17	03/18	P	10	10	Un hotel moderno.
Arranque de Obra del Parque Acuático de Manzanillo.	Manzanillo	60,000,000.0	6,000,000.0	08/17	03/18	P	10	10	Un producto turístico.
Subtotal		**310,000,000.0**	**31,000,000.0**						
Total		**587,134,000.0**	**308,134,000.0**						

Situación de la obra: T = Terminada, P = En Proceso, S = En Servicio, E = Equipamiento

Fuente: Secretaría de Turismo del Gobierno del Estado **Periodo**: Octubre 2016 / Septiembre 2017

Congresos y Convenciones en el Estado de Colima

Municipio	Tipo de Eventos			Total	Participantes / Visitantes			Total
	Nacionales	Locales	Internacionales		Nacionales	Locales	Internacionales	
Manzanillo	227	-	-	**227**	22,355	-	-	**22,355**

Fuente: Secretaría de Turismo del Gobierno del Estado **Periodo**: Octubre 2016 / Septiembre 2017

Ocupación y Empleo

Acciones Realizadas en Materia de Trabajo y Previsión Social

Concepto	Actividades Realizadas
Ferias de empleo.	Se realizaron 5 ferias de empleo en los municipios de Colima, Villa de Álvarez, Tecomán y Manzanillo; ofertando 1 mil 722 plazas vacantes a 2 mil 26 buscadores de empleo. Se colocaron en un puesto de trabajo 467 personas.
57° Asamblea nacional de derecho del trabajo y de la previsión social.	Evento académico llevado a cabo por el Gobierno del Estado a través de la Secretaría del Trabajo y Previsión Social, en coordinación con la Universidad de Colima y la Academia Mexicana de Derecho del Trabajo y de la Previsión Social; efectuado del 9 al 12 de abril, contando con la participación de más de 500 asistentes, entre ellos académicos, autoridades estatales y federales en materia laboral, alumnos de diversas escuelas y facultades de derecho del país, abogados litigantes y público en general.

Fuente: Secretaría del Trabajo y Previsión Social del Gobierno del Estado. Periodo: octubre 2016/ septiembre 2017.

Procuración de Justicia Laboral

Actividades	Número de Acciones			
	Colima	Manzanillo	Tecomán	Total
Procedimientos				
Ordinarios.	245	491	163	**899**
Especiales.	30	2	3	**35**
Paraprocesal o voluntarios.	196	28	21	**245**
En trámite.	214	2,878	263	**3,355**
Audiencias celebradas.	754	732	817	**2,303**
Laudos dictados.	77	57	18	**152**
Ejecución de laudos.	48	42	5	**95**
Ejecución de embargos.	72	48	5	**125**
Convenios ante la junta.	1,513	155	214	**1,882**
Soluciones por desistimiento.	70	70	144	**284**
Cumplimientos por laudo.	14	3	4	**21**
Reinstalación de trabajadores.	4	10	3	**17**
Acuerdos.	1,841	3,169	2,670	**7,680**

Continúa

Fuente: Secretaría del Trabajo y Previsión Social del Gobierno del Estado.
Juntas Locales de Conciliación y Arbitraje de Colima, Manzanillo y Tecomán.

Periodo: octubre 2016/ septiembre 2017

Procuración de Justicia Laboral

Actividades	Número de Acciones			
	Colima	Manzanillo	Tecomán	Total
Trabajadores beneficiados por laudos.	84	66	28	**178**
Expedientes concluidos definitivamente.	257	271	53	**581**
Expedientes dados de baja.	257	271	53	**581**
Montos recaudados en convenios y laudos.	12,316,748.8	5,611,115.3	6,055,021.6	**23,982,885.7**
Huelgas				
Emplazamientos.	64	56	18	**138**
Estalladas.	-	-	-	**-**
Convenios.	8	-	3	**11**
Desechadas por no cumplir requisitos.	34	-	15	**49**
Desistimientos.	14	18	3	**35**
Resoluciones declaradas existentes.	-	-	-	**-**
Laudos				
Condenatorios.	29	32	8	**69**

Continúa

Fuente: Secretaría del Trabajo y Previsión Social del Gobierno del Estado.
Juntas Locales de Conciliación y Arbitraje de Colima, Manzanillo y Tecomán.

Periodo: octubre 2016/ septiembre 2017

Procuración de Justicia Laboral

Actividades	Número de Acciones			
	Colima	Manzanillo	Tecomán	Total
Absolutorios.	18	4	5	**27**
Mixtos.	29	7	5	**41**
Interlocutorias.	52	11	5	**68**
Contratos				
Colectivos.	214	251	47	**512**
Individuales.	3	108	-	**111**
Sindicatos				
Registrados.	3	-	-	**3**
Reglamentos interiores de Trabajo.	53	18	3	**74**

Continúa

Fuente: Secretaría del Trabajo y Previsión Social del Gobierno del Estado.
Juntas Locales de Conciliación y Arbitraje de Colima, Manzanillo y Tecomán.

Periodo: octubre 2016/ septiembre 2017

Procuración de Justicia Laboral

Actividades	Número de Acciones			
	Colima	Manzanillo	Tecomán	Total
Procuraduría de la Defensa del Trabajo de Colima				
Personas asesoradas.	4,428	1,855	630	**6,913**
Quejas presentadas.	1,617	-	508	**2,125**
Archivadas por falta de interés o desistimiento.	412	10	12	**434**
Convenios.	1,149	2,443	342	**3,934**
Demandas.	56	268	38	**362**
Personas beneficiadas por convenios.	1,986	2,443	350	**4,779**
Cantidad entregada a trabajadores (en pesos).	14,607,005.6	8,830,098.5	4,530,720.0	**27,967,824.10**
Inspección				
Inspecciones iniciales.	190	100	21	**311**
Inspecciones de verificación.	17	50	9	**76**
Inspecciones solicitadas.	160	60	29	**249**
Inspecciones extraordinarias.	38	65	3	**106**

Continúa

Fuente: Secretaría del Trabajo y Previsión Social del Gobierno del Estado.
Juntas Locales de Conciliación y Arbitraje de Colima, Manzanillo y Tecomán.

Periodo: octubre 2016/ septiembre 2017

Procuración de Justicia Laboral

Actividades	Número de Acciones			
	Colima	Manzanillo	Tecomán	Total
Operativo Aguinaldo.	202	50	30	**282**
Operativo Formalización del empleo.	200	75	30	**305**
Operativo Reparto de Utilidades.	200	50	30	**280**
Autorización para trabajar a menores en edad permitida.	150	60	105	**315**
Trabajadores beneficiados.	1,400	3,600	85	**5,085**
Recuentos sindicales.	3	-	-	**3**
Personas asesoradas.	920	1,100	168	**2,188**

Nota: los datos informados son a julio 2017.

Fuente: Secretaría del Trabajo y Previsión Social del Gobierno del Estado.
Juntas Locales de Conciliación y Arbitraje de Colima, Manzanillo y Tecomán.

Periodo: octubre 2016/ septiembre 2017

Atención Brindada por la Bolsa de Trabajo del Servicio Nacional de Empleo

Rama	Hombres	Mujeres	Total
Atendidos.	5,784	4,514	10,298
Plazas Vacantes ofertadas. *	N/A	N/A	9,128
Colocados.	1,416	1,135	2,551

N/A= No Aplica

*En las vacantes de empleo ofertadas no se maneja el género, atendiendo al párrafo tercero del artículo primero constitucional y a la Ley Federal para Prevenir y Eliminar la Discriminación.

Fuente: Secretaría del Trabajo y Previsión Social del Gobierno del Estado. Periodo: octubre 2016/ septiembre 2017.

Atención Brindada por la Bolsa de Trabajo del Servicio Nacional de Empleo

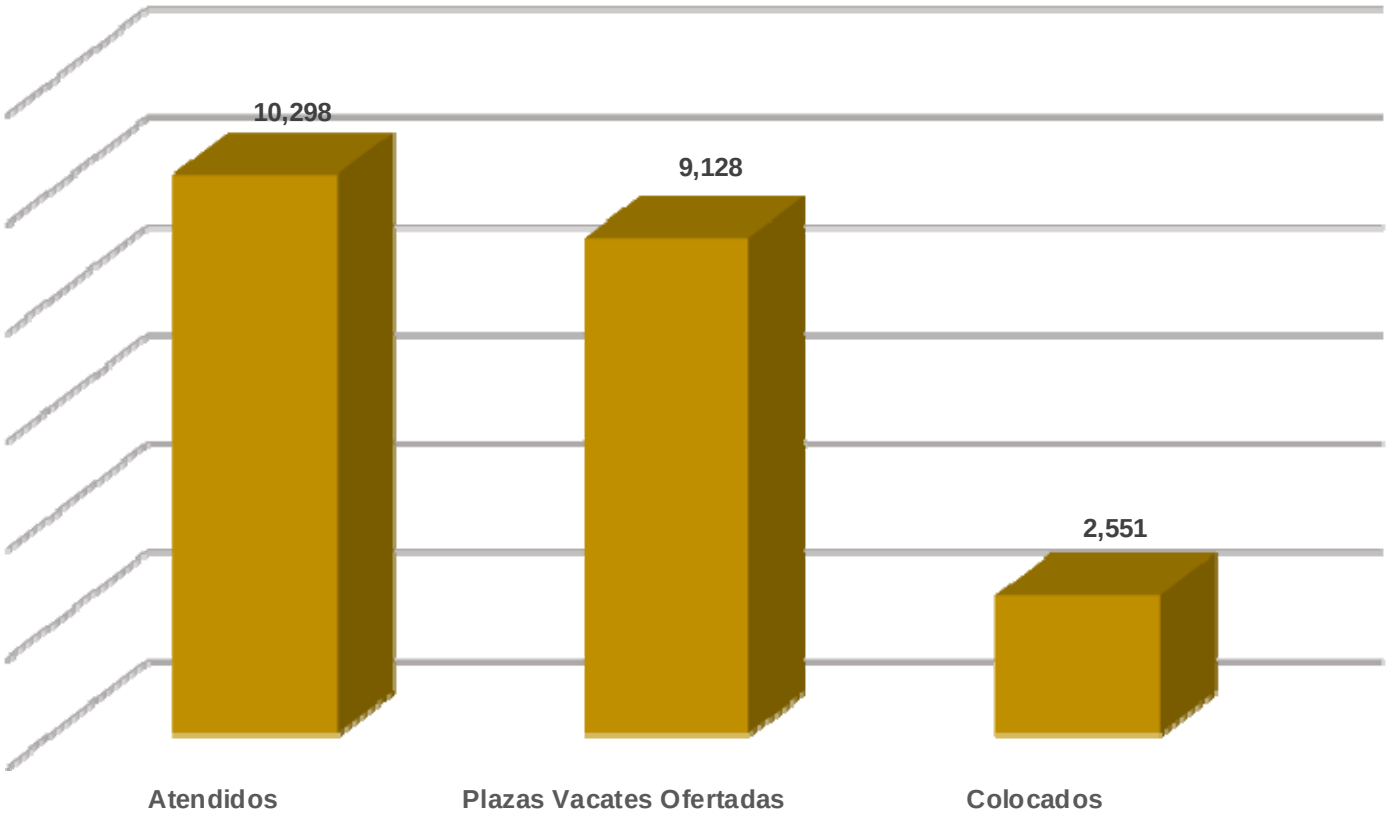

Fuente: Secretaría del Trabajo y Previsión Social del Gobierno del Estado **Periodo**: Octubre 2016 / Septiembre 2017

Movilidad Laboral

Nombre de la Obra / Acción	Municipio / Localidad	Inversión	Beneficiarios
Subprograma de Apoyo a la Movilidad Interna Sector Agrícola (Modalidad origen*).	Armería	34,800.0	29
	Colima	28,800.0	24
	Comala	3,600.0	3
	Coquimatlán	6,000.0	5
	Cuauhtémoc	19,200.0	16
	Tecomán	108,000.0	90
	Villa de Álvarez	40,800.0	34
Subprograma de Apoyo a la Movilidad Interna Sector Agrícola (Movilidad destino**).	Cuauhtémoc	102,000.0	10
	Ixtlahuacán	14,400.0	45
	Tecomán	14,400.0	79

Continúa

Fuente: Secretaría del Trabajo y Previsión Social del Gobierno del Estado. Periodo: octubre 2016/ septiembre 2017.

Movilidad Laboral

Nombre de la Obra / Acción	Municipio / Localidad	Inversión	Beneficiarios
Subprograma de Movilidad Laboral Interna Sector Industrial y de Servicios (Movilidad origen).	Armería	4,382.4	4
	Comala	1,095.6	1
	Manzanillo	14,242.8	13
	Minatitlán	1,095.6	1
	Tecomán	3,286.8	3
	Villa de Álvarez	2,191.2	2
Subprograma de Repatriados Trabajando.	Armería	2,191.2	1
	Colima	10,595.4	5
	Comala	4,592.4	2
	Cuauhtémoc	2,401.2	1
	Manzanillo	1,200.6	1
	Tecomán	5,583.0	3
	Villa de Álvarez	9,184.8	4

Continúa

Fuente: Secretaría del Trabajo y Previsión Social del Gobierno del Estado. Periodo: octubre 2016/ septiembre 2017.

Movilidad Laboral

Nombre de la Obra / Acción	Municipio / Localidad	Inversión	Beneficiarios
Programa de Trabajadores Agrícola Temporales México-Canadá.	Armería	N/A	27
	Colima	N/A	32
	Comala	N/A	28
	Coquimatlán	-	28
	Cuauhtémoc	N/A	36
	Ixtlahuacán	-	14
	Manzanillo	N/A	15
	Minatitlán	N/A	15
	Tecomán	N/A	32
	Villa de Álvarez	N/A	19

*La modalidad origen aplica cuando los trabajadores colimenses emigran a otros Estados de la República a colocarse en un puesto de trabajo de manera temporal o permanente.

**La modalidad destino aplica cuando trabajadores provenientes de otros Estados de la República vienen a trabajar a nuestra entidad de manera temporal.

N/A: No Aplica

Fuente: Secretaría del Trabajo y Previsión Social del Gobierno del Estado. Periodo: octubre 2016/ septiembre 2017.

Capacitación para el Trabajo y el Empleo - Inversión

Municipio	Inversión
Armería	137,276.5
Colima	3,275,025.2
Comala	125,107.3
Coquimatlán	313,208.5
Cuauhtémoc	-
Ixtlahuacán	-
Manzanillo	423,956.7
Minatitlán	-
Tecomán	429,111.1
Villa de Álvarez	273,077.3
Total	**4,976,762.6**

Fuente: Secretaría del Trabajo y Previsión Social del Gobierno del Estado. Periodo: octubre 2016/ septiembre 2017.

Subprograma de Becas de Capacitaciòn para el Trabajo y el Empleo BECATE

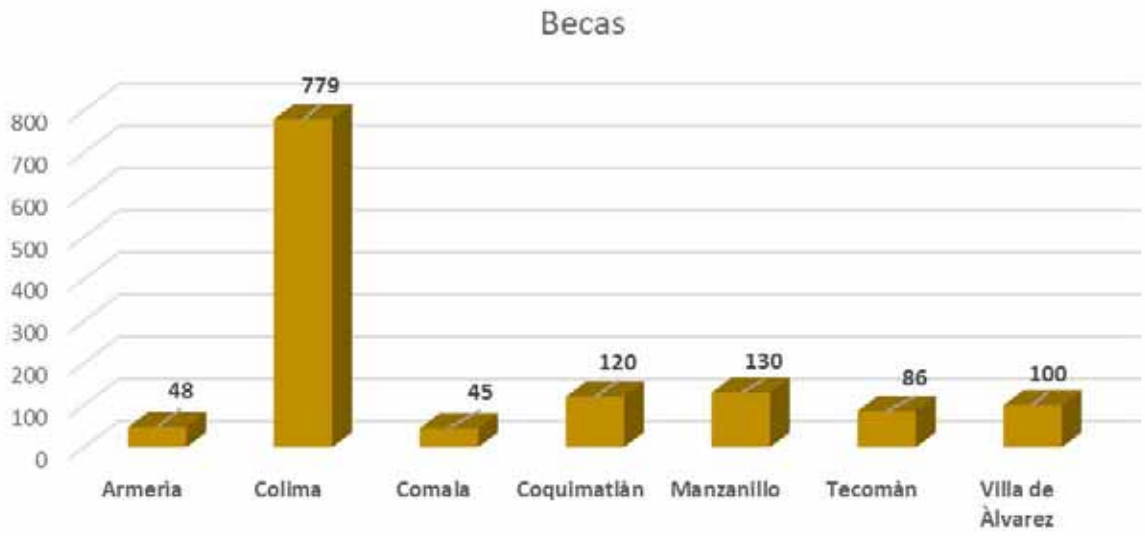

Fuente: Secretaría del Trabajo y Previsión Social del Gobierno del Estado **Periodo**: Octubre 2016 / Septiembre 2017

Subprograma de Becas de Capacitación para el Trabajo y el Empleo
BECATE

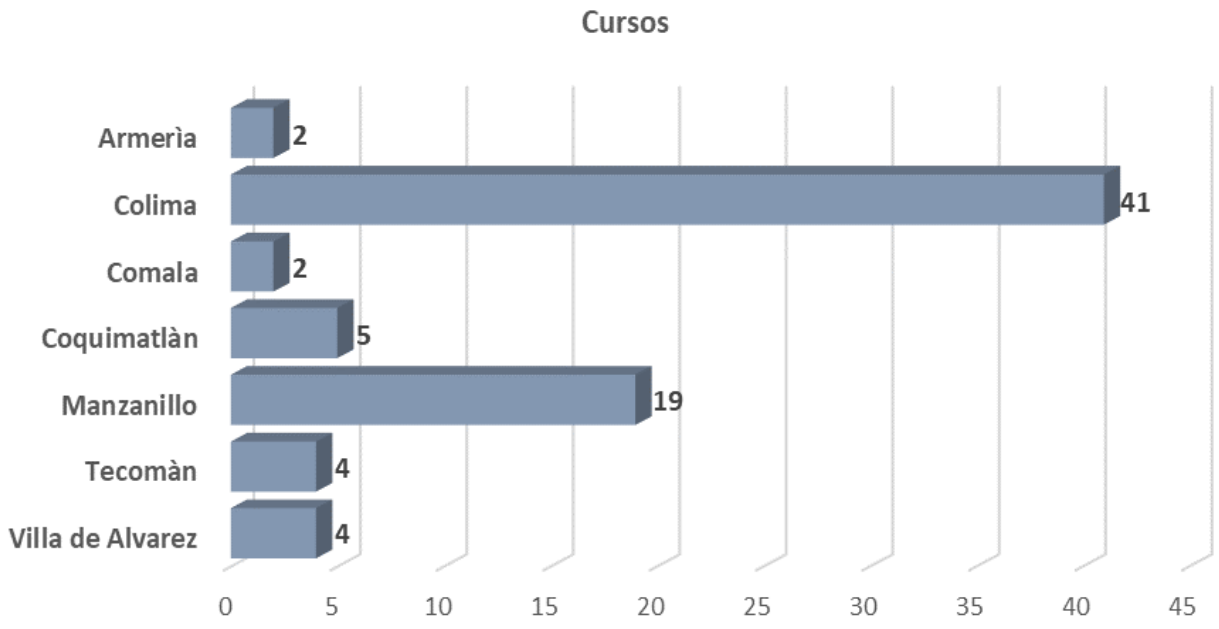

Fuente: Secretaría del Trabajo y Previsión Social del Gobierno del Estado **Periodo**: Octubre 2016 / Septiembre 2017

Subprograma de Becas de Capacitación para el Trabajo y el Empleo BECATE

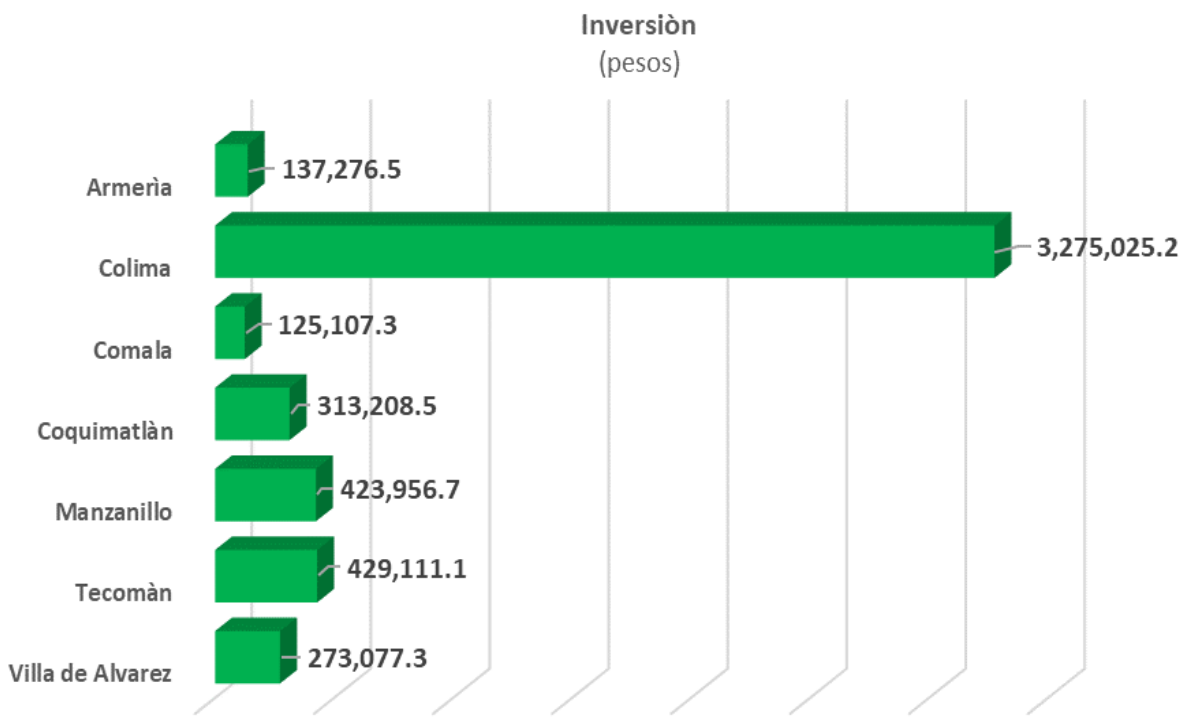

Fuente: Secretaría del Trabajo y Previsión Social del Gobierno del Estado **Periodo**: Octubre 2016 / Septiembre 2017

Fomento al Autoempleo

Programa/Obra o Acción	Municipio y Localidad	Inversión (pesos)		Fecha de:		Situación de la obra	Avance (%)		Metas
		Autorizada	Ejercida	Inicio	Término		Físico	Financiero	
Subprograma fomento al autoempleo.	Armería	171,814.9	171,814.9	10/16	06/17	T	100	100	8
	Colima	426,910.2	426,910.2	10/16	05/17	T	100	100	19
	Coquimatlán	46,105.7	46,105.7	10/16	11/16	T	100	100	2
	Comala	73,978.0	73,978.0	04/17	04/17	T	100	100	3
	Cuauhtémoc	189,432.1	189,432.1	11/16	03/17	T	100	100	9
	Ixtlahuacán	140,704.5	140,704.5	12/16	05/17	T	100	100	3
	Manzanillo	88,528.0	88,528.0	11/16	12/16	T	100	100	4
	Minatitlán	23,144.0	23,144.0	06/17	06/17	T	100	100	1
	Tecomán	224,732.8	224,732.8	10/16	12/16	T	100	100	10
	Villa de Álvarez	367,571.2	367,571.2	10/16	12/17	T	100	100	17
Total		**1,752,921.4**	**1,752,921.4**						

Nota: La información enviada son avances a julio 2017.

Situación de la obra: T = Terminada, P = En Proceso, S = En Servicio, E = Equipamiento

Fuente: Secretaría del Trabajo y Previsión Social del Gobierno del Estado. Periodo: octubre 2016/ septiembre 2017.

Apoyos Económicos y Capacitación

Concepto	Actividad Realizada	Impacto / Beneficio
Capacitación en la Práctica Laboral.	14 cursos	273 beneficiarios
Capacitación Mixta.	22 cursos	48 beneficiarios
Capacitación para el Autoempleo.	37 cursos	891 beneficiarios
Capacitación para Técnicos y Profesionistas.	4 cursos	95 beneficiarios

Fuente: Secretaría del Trabajo y Previsión Social del Gobierno del Estado

Periodo: Octubre 2016/ Septiembre 2017

Población Ocupada por Actividad Económica

Sector / Actividad Económica	2016		2017			Variación			
						Trimestral Promedio		Anual	
	III	IV	I	II	III	Absoluta	%	Absoluta	%
Primario	**44,274**	**42,238**	**44,768**	**ND**	**ND**	**247**	**-2.24**	**494**	**1.12**
Agricultura, ganadería, silvicultura, caza y pesca.	44,274	42,238	44,768	ND	ND	247	-2.24	494	1.12
Secundario	**64,568**	**62,219**	**64,304**	**ND**	**ND**	**-132**	**-1.89**	**-264**	**-0.41**
Industria extractiva y de la electricidad.	5,279	5,428	4,896	ND	ND	-192	-4.57	-383	-7.26
Industria manufacturera.	26,847	26,952	30,444	ND	ND	1,799	32.26	3,597	13.40
Construcción.	32,442	29,839	28,964	ND	ND	-1,739	-0.66	-3,478	-10.72
Terciario	**240,414**	**245,008**	**248,796**	**ND**	**ND**	**4,191**	**-0.18**	**8,382**	**3.49**
Comercio.	60,473	64,373	63,707	ND	ND	1,617	-1.17	3,234	5.35
Restaurantes y servicios de alojamiento.	37,119	35,807	37,910	ND	ND	396	-2.60	791	2.13
Transportes, comunicaciones, correo y almacenamiento.	26,268	29,292	27,105	ND	ND	419	-1.72	837	3.19
Servicios profesionales, financieros y corporativos.	22,860	23,732	23,937	ND	ND	539	-0.76	1,077	4.71
Servicios sociales.	31,055	32,891	33,999	ND	ND	1,472	-0.40	2,944	9.48
Servicios diversos.	41,827	38,433	41,470	ND	ND	-179	-1.89	-357	-0.85
Gobierno y organismos internacionales.	20,812	20,480	20,668	ND	ND	-72	-1.57	-144	-0.69
No especificado	**3,157**	**3,318**	**3,430**	**ND**	**ND**	**137**	**-0.30**	**273**	**8.65**

ND= No Disponible

Fuente: Secretaría de Fomento Económico del Gobierno del Estado **Periodo**: Octubre 2016 / Septiembre 2017

Trabajadores Asegurados por el IMSS, por municipio y por actividad económica

2017											
Actividad Económica / Municipio	Armería	Colima	Comala	Coquimatlán	Cuauhtémoc	Ixtlahuacán	Manzanillo	Minatitlán	Tecomán	Villa de Álvarez	**Total Estatal**
Total de Empleados Formales	**1,406**	**52,684**	**1,309**	**808**	**4,186**	**281**	**38,655**	**1,894**	**16,908**	**10,521**	**128,652**
Agricultura, Ganadería, Silvicultura, Pesca y Caza.	148	891	106	298	2,367	103	374	-	4,206	1,283	**9,776**
Comercio.	380	11,156	137	75	282	1	5,462	52	4,158	2,833	**24,536**
Industria Eléctrica y Captación y Suministro de Agua Potable.	35	541	-	17	39	7	1,191	2	149	9	**1,990**
Industria de la Construcción.	132	4,512	124	71	242	4	2,696	336	848	2,201	**11,166**
Industrias de Transformación.	307	5,120	88	121	556	3	2,259	68	3,904	541	**12,967**
Industrias Extractivas.	8	455	2	-	4	11	488	896	-	55	**1,919**
Servicios.	354	28,789	834	218	643	152	13,078	494	3,355	3,349	**51,266**
Transportes y comunicaciones.	42	1,220	18	8	53	-	13,107	46	288	250	**15,032**

Fuente: Secretaría de Fomento Económico del Gobierno del Estado **Periodo**: Octubre 2016/ Septiembre 2017

Acciones Realizadas por la Procuraduría Federal de los Trabajadores

Acciones	Cantidad
Asesorías.	1,040
Trabajadores beneficiados.	1,040
Conciliaciones atendidas.	79
Conciliaciones terminadas.	71
Logros económicos en conciliación.	972,346.8
Juicios iniciados.	203
Juicios terminados.	233
Logros económicos en juicios.	10,386,018.0
Juicios en trámite.	427
Audiencias asistidas.	510
Laudos recibidos.	187

Fuente: Procuraduría Federal de la Defensa del Trabajo. Periodo: octubre 2016/ septiembre 2017.

Acciones Realizadas por la Especial No. 57 Junta Federal de Conciliación y Arbitraje

Acciones	Cantidad
Demandas recibidas.	326 (620 trabajadores)
Acuerdos.	2,943
Notificaciones.	5,658
Laudos emitidos.	258
Laudos cumplimentados.	138
Convenios dentro y fuera de juicio.	507

Fuente: Junta Federal de Conciliación y Arbitraje - Junta Especial No. 57. Periodo: octubre 2016/ septiembre 2017.

Acciones Realizadas por el INFONACOT

Concepto	Actividades Realizadas
Difusión.	Se han visitado constantemente centros de trabajo ubicados en todo el territorio estatal, para dar a conocer los beneficios que tiene el Instituto hacia los trabajadores.
Incorporación Centros de Trabajo.	La Ley Federal del Trabajo establece en su Artículo 132 Fracción XXVI Bis que es obligación de los patrones afiliar a su centro de trabajo al Instituto FONACOT, a efecto que los trabajadores puedan ser sujetos del crédito. A lo largo del año 2016 se han incorporaron 145 centros de trabajo, en lo que va de este año 2017 se llevan afiliados 30 Centros de Trabajo solamente.
Créditos en efectivo.	Durante el año del 2016 se entregaron 159 millones 277 mil 210 pesos en el año 2017 se espera cumplir una meta por arriba de los 160 millones de pesos.

Fuente: INFONACOT.- Delegación Colima. Periodo: octubre 2016/ septiembre 2017.

Créditos INFONACOT

Concepto	Cantidad
Créditos FONACOT 2016.	159,277,210.8
Créditos FONACOT primer semestre 2017.	74,126,546.7

Fuente: INFONACOT - Delegación Colima.

Periodo: octubre 2016/ septiembre 2017.

Acciones Realizadas en Apoyo a la Política Laboral

Nombre de la Acción	Cantidad	Trabajadores Beneficiados
Seguridad y Salud en el Trabajo		
Crear eventos de difusión de la normatividad.	7	2,300
Aplicar talleres de administración de la seguridad y salud en el trabajo.	1	740
Proporcionar asesorías en materia de seguridad e higiene en el trabajo.	1,210	4,030
Organizar las semanas estatales, regionales y municipales de seguridad e higiene en el trabajo.	2	10,251
Proporcionar apoyo para el funcionamiento de la Comisión Consultiva Estatal de Seguridad e Higiene en el Trabajo.	4	127,218.0
Realizar compromisos voluntarios autorizados.	19	2,280
Premio Estatal de Seguridad y Salud en el Trabajo.	1	845

Fuente: Secretaría del Trabajo y Previsión Social.- Delegación Colima. Periodo: octubre 2016/ septiembre 2017.

Acciones Realizadas por el Tribunal de Arbitraje y Escalafón

Concepto	Actividades Realizadas
Juicios laborales con archivo definitivo.	Se terminaron 91juicios laborales.
Laudos dictados en su etapa procesal.	Se dictaron 65 laudos.
Laudos en cumplimiento por juicio de amparo.	Se dictaron 45 laudos.
Convenios conciliatorios.	Se realizaron 36 convenios conciliatorios.
Audiencias procesales.	Se presidieron 1,940 audiencias.
Acuerdos registrales sindicales.	Se emitieron 156 acuerdos registrales sindicales.
Acuerdos procesales.	Se emitieron 2,332 acuerdos procesales.
Juicios de amparo directo.	Se atendieron 54 juicios de amparo directo.
Juicios de amparo indirecto.	Se atendieron 46 juicios de amparo indirecto.

Fuente: Tribunal de Arbitraje y Escalafón. Periodo: octubre 2016/ septiembre2017.

Acciones Realizadas en Materia de lo Contencioso Administrativo

Concepto	Actividades Realizadas
Sentencias emitidas en 2017 (al 31 de julio).	619
Demandas tramitadas en 2017 (al 10 de julio).	476

Fuente: Tribunal de lo Contencioso Administrativo. Periodo: octubre 2016/ septiembre 2017.

Acciones Realizadas en Apoyo al Consumidor

Nombre de la Acción	Número de Acciones	Monto Reclamado (Pesos)	Monto Recuperado (Pesos)
Verificación y Vigilancia		-	-
Programa General de Verificación.	1,738	-	-
Programa de Calibración de Bombas Despachadoras de Combustible.	137	-	-
Programa Nacional de Verificación a Casas de Empeño.	24	-	-
Programa Nacional de Verificación a Camión Repartidor de Cilindros de Gas.	28	-	-
Programa del Día del Amor.	9	-	-
Programa Nacional de Verificación de Semana Santa y Pascua.	92	-	-
Programa del Día del Niño.	10	-	-
Programa del Día de la Madre.	38	-	-
Programa Nacional de Servicios Funerarios.	9	-	-
Programa de Verificación a Estacionamientos.	13	-	-

Continúa

Fuente: Procuraduría Federal del Consumidor.- Delegación Colima. **Periodo**: Octubre 2016 / Septiembre 2017.

Acciones Realizadas en Apoyo al Consumidor

Nombre de la Acción	Número de Acciones	Monto Reclamado (Pesos)	Monto Recuperado (Pesos)
Programa Nacional a Fabricantes de Muebles en Línea y sobre Medida.	4	-	-
Programa Nacional de Verificación de Tortilla.	78	-	-
Programa de Verificación a Productos Básicos.	531	-	-
Programa Nacional de Verificación a Clínicas y Hospitales particulares.	5	-	-
Programa de Regreso a Clases.	36	-	-
Programa de Fiestas Patrias.	20	-	-
Programa de Día de Muertos.	23	-	-
Programa de Verificación a Lotes de Autos.	21	-	-
Programa a Verificación de Talleres Mecánicos.	19	-	-
Programa de Verificación Basílica menor.	29	-	-
Programa de Denuncias.	137	-	-
Programa General de Calibración de Instrumentos de Medición.	2,350	-	-

Continúa

Fuente: Procuraduría Federal del Consumidor.- Delegación Colima. **Periodo**: Octubre 2016 / Septiembre 2017.

Acciones Realizadas en Apoyo al Consumidor

Nombre de la Acción	Número de Acciones	Monto Reclamado (Pesos)	Monto Recuperado (Pesos)
Programa Vacacional y Turístico de Invierno.	22	-	-
Servicios al Consumidor			
Asesorías.	2,743	-	-
Quejas recibidas.	615	-	-
Audiencias de conciliación personal.	1,103	-	-
Conciliaciones domiciliarias.	15	-	-
Conciliaciones telefónicas.	363	-	-
Número de notificaciones.	687	-	-
Contratos de adhesión registrados.	5	-	-
Montos Reclamados y Recuperados.	-	3,832,554.0	4,344,826.1
Expedientes ingresados a procedimiento por infracciones a la Ley.	68	-	-

Continúa

Fuente: Procuraduría Federal del Consumidor.- Delegación Colima. **Periodo**: Octubre 2016 / Septiembre 2017.

Acciones Realizadas en Apoyo al Consumidor

Nombre de la Acción	Número de Acciones	Monto Reclamado (Pesos)	Monto Recuperado (Pesos)
Expedientes pendientes de dictar resolución.	15	-	-
Educación y Divulgación		-	-
Formación de grupos de consumidores.	70	-	-
Integrantes de grupos de consumidores atendidos.	1,228	-	-
Población atendida en eventos especiales.	5,000	-	-
Temas de educación para el consumo.	480	-	-
Asesorías.	480	-	-
Programa de Tecnologías Domésticas.	480	-	-
Programa Nacional de Cuaresma, Semana Santa y Vacaciones 2017.	1	-	-
Feria Regreso a Clases.	1	-	-
Sesiones del Consejo Consultivo del Consumo.	4	-	-
Quién es Quién en los Precios			
Monitoreo de artículos por día.	2,400	-	-

Fuente: Procuraduría Federal del Consumidor.- Delegación Colima. **Periodo**: Octubre 2016 / Septiembre 2017.

Tasa de Desocupación

Trimestre	Colima	Promedio Nacional
I trimestre de 2016.	4.4	4.0
II trimestre de 2016.	4.3	3.9
III trimestre de 2016.	4.2	4.0
IV trimestre de 2016.	3.5	3.5
I trimestre de 2017.	3.4	3.4
II trimestre de 2017[1)].	N.D.	N.D.

Nota: Los datos absolutos de las encuestas en hogares se ajustan siempre a proyecciones demográficas, no solo con la finalidad de tener un referente poblacional en periodos intercensales, sino también para eliminar las fluctuaciones de los datos estimados que son inherentes a los esquemas de muestreo probabilístico propios de estas encuestas, lo que facilita las comparaciones en el tiempo. Las proyecciones se actualizan cada vez que se tienen nuevos datos de población; en este contexto, el Censo de Población y Vivienda 2010, al proporcionar información sobre la magnitud y la distribución de la población en el país, obliga a llevar a cabo una conciliación demográfica, que permite a su vez, elaborar las proyecciones de población oficiales para el país, con las que es posible expandir los datos que provienen de las encuestas de los hogares. Por lo anterior, los datos de la ENOE corresponden a una estimación de población realizada por el INEGI, a partir de las proyecciones demográficas del CONAPO actualizadas en abril de 2013. Para cualquier aclaración remitirse a la fuente indicada a pie de cuadro.

[1)] Conforme el Calendario de Difusión de Información Estadística y Geográfica de Interés Nacional del INEGI, la información correspondiente al Segundo trimestre se publicará el 14 de agosto de 2017.

N.D. Dato No Disponible.

Fuente: INEGI. Encuesta Nacional de Ocupación y Empleo (ENOE) **Periodo:** Octubre 2016 / Septiembre 2017

Tasa de Desocupación Según Sexo
Área Metropolitana de la Ciudad de Colima

Trimestre	Total	Hombres	Mujeres
I trimestre de 2016	4.4	4.6	4.1
II trimestre de 2016	4.3	4.9	3.6
III trimestre de 2016	5.0	4.0	6.2
IV trimestre de 2016	4.1	4.1	4.1
I trimestre de 2017	3.5	3.5	3.4
II trimestre de 2017[1)]	N.D.	N.D.	N.D.

Nota: Los datos absolutos de las encuestas en hogares se ajustan siempre a proyecciones demográficas, no solo con la finalidad de tener un referente poblacional en periodos intercensales, sino también para eliminar las fluctuaciones de los datos estimados que son inherentes a los esquemas de muestreo probabilístico propios de estas encuestas, lo que facilita las comparaciones en el tiempo. Las proyecciones se actualizan cada vez que se tienen nuevos datos de población; en este contexto, el Censo de Población y Vivienda 2010, al proporcionar información sobre la magnitud y la distribución de la población en el país, obliga a llevar a cabo una conciliación demográfica, que permite a su vez, elaborar las proyecciones de población oficiales para el país, con las que es posible expandir los datos que provienen de las encuestas de los hogares. Por lo anterior, los datos de la ENOE corresponden a una estimación de población realizada por el INEGI, a partir de las proyecciones demográficas del CONAPO actualizadas en abril de 2013. Para cualquier aclaración remitirse a la fuente indicada a pie de cuadro.

1) Conforme el Calendario de Difusión de Información Estadística y Geográfica de Interés Nacional del INEGI, la información correspondiente al Segundo trimestre se publicará el 14 de agosto de 2017.

N.D. Dato No Disponible.

Fuente: INEGI.- Encuesta Nacional de Ocupación y Empleo (ENOE). **Periodo:** Octubre 2016 / Septiembre 2017

Riesgos de Trabajo

Institución	Tipo de Riesgo			Riesgos de Trabajo
	Accidente de Trabajo	Accidente de Trayecto	Enfermedad de Trabajo	
SSA	14	12	1	27
SEP	25	23	-	48
SAGARPA	-	2	-	2
PROFECO	-	1	-	1
SAT	1	-	-	1
ISSSTE	3	1	-	4
CORREOS	4	-	-	4
Total	**47**	**39**	**1**	**87**

Fuente: Instituto de Seguridad y Servicios Sociales de los Trabajadores del Estado.- Delegación Colima **Periodo**: Octubre 2016 / Septiembre 2017

Atención Preventiva

Concepto	Unidad de Medida	Total
Vacunación.		
Sabin.	Dosis	3,120
D.P.T.	Dosis	860
B.C.G.	Dosis	705
Toxoide Tetánico.	Dosis	-
Antirrábica Canina.	Dosis	-
Antitifoidea.	Dosis	-
Toxoide tetánico Diftérico.	Dosis	9,471
Triple Viral.	Dosis	1,493
Pentavalente Cuádruple.	Dosis	2,473
Doble Viral.	Dosis	2,850
Hb.	Dosis	4,212
Antineumococcica.	Dosis	2,595
Influenza.	Dosis	13,315

Continúa

Fuente: Instituto de Seguridad y Servicios Sociales de los Trabajadores del Estado.- Delegación Colima **Periodo**: Octubre 2016 / Septiembre 2017

Atención Preventiva

Concepto	Unidad de Medida	Total
Control de Enfermedades Transmisibles por Vector.		
Rociamientos (Casas Abatizadas).	Casa	-
Descacharrización.	Tonelada	-
Consulta		
Consulta.	Consulta	20,791
Detección Oportuna de Enfermedades.	Persona	101,658
Consulta a Sanos.	Consulta	8,121
	Usuaria Activa	4,175
Planificación Familiar.	Consulta	3,669
	Nueva Aceptante	820
Salud Bucal.	Consulta	6,526
Educación para la Salud.	Mensaje	319,424
Alimentación Complementaria	Ración	3,201

Fuente: Instituto de Seguridad y Servicios Sociales de los Trabajadores del Estado.- Delegación Colima **Periodo**: Octubre 2016 / Septiembre 2017

Distribución de los Recursos de Pensiones Civiles

Concepto	Número	Monto (Pesos)
Préstamos a Corto Plazo Entregados.	6,632	301,162,494.5
Préstamos Hipotecarios Entregados.	376	54,923,588.4
Gasto de Servicio Médico. (1)	6,200	80,000,000.0
Total	**13,208**	**436,086,082.9**

(1) Corresponde a derechohabientes.

Fuente: Secretaría de Administración y Gestión Pública del Gobierno del Estado. - Dirección de Pensiones Civiles. **Periodo:** Octubre 2016 / Septiembre 2017

Distribución de los Recursos de Pensiones Civiles

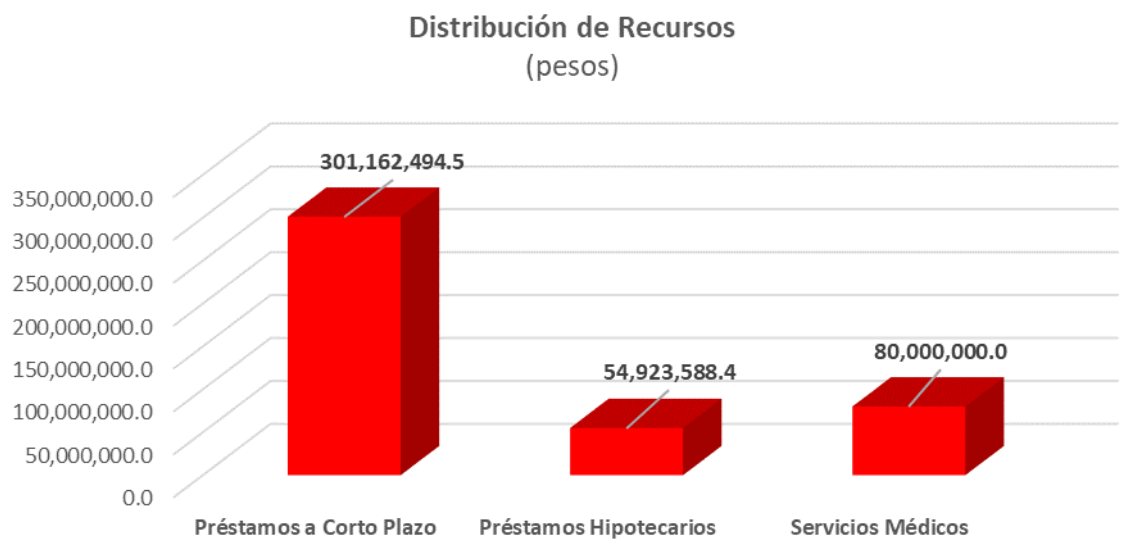

Fuente: Secretaría de Administración y Gestión Pública del Gobierno del Estado.- Dirección de Pensiones Civiles **Periodo**: Octubre 2016 / Septiembre 2017

Evolución del Salario Mínimo General

Año	Zona A (pesos)
2013	64.76
2014	67.29
2015	70.10
2016	73.04
2017	**80.04**

Fuente: Secretaría del Trabajo y Previsión Social - Delegación Colima. Periodo: octubre 2016/ septiembre 2017.

Evolución del Salario Mínimo General

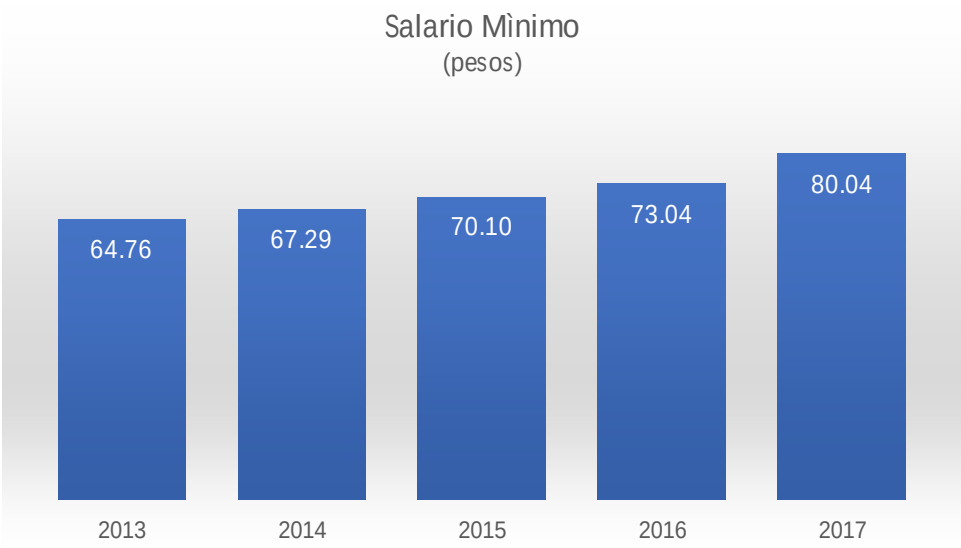

Fuente: Secretaría del Trabajo y Previsión Social.- Delegación Colima

Periodo: Octubre 2016 / Septiembre 2017

Infraestructura para el Desarrollo Económico

Carreteras Troncales Inversión Federal

Programa/Obra o Acción	Municipio y Localidad	Inversión (pesos)		Fecha de:		Situación de la obra	Avance (%)		Metas
		Autorizada	Ejercida	Inicio	Término		Físico	Financiero	
Programa de conservación de carreteras.									
Conservación periódica de tramos.									
Fresado y carpeta de 5.0 cm.									
	Tecomán								
Entronque Libramiento Colima - T. Tecomán (2 Cpos.) (T.A.)*, De km. 16+000 al 29+000 (Cuerpo B) y del Km. 16+000 al 24+000 (Cuerpo A).	Tecolapa	13,579,148.6	13,579,148.6	07/16	12/16	T	100	100	21.0 Km
Subtotal		**13,579,148.6**	**13,579,148.6**						

Continúa

Fuente: Centro SCT Colima. Dirección General. Unidad de Planeación y Evaluación. Periodo: Octubre 2016/ Septiembre 2017.

Carreteras Troncales Inversión Federal

Programa/Obra o Acción	Municipio y Localidad	Inversión (pesos)		Fecha de:		Situación de la obra	Avance (%)		Metas
		Autorizada	Ejercida	Inicio	Término		Físico	Financiero	
Recuperación de carpeta asfáltica (RAP)									
	Tecomán								
Entronque Libramiento Colima - T. Tecomán (Cpo. B), Kms. 24+000 - 29+000 y 30+000 al 33+000.	Tecolapa	3,592,423.9	3,592,423.9	08/16	11/16	T	100	100	8.0 Km
Subtotal		**3,592,423.9**	**3,592,423.9**						
Conservación rutinaria de tramos									
	Varios municipios								
Conservación Rutinaria de Tramos.	Armería Colima Cuauhtémoc Manzanillo y Minatitlán	3,722,692.3	3,722,692.3	02/16	12/16	T	100	100	361.7 Km
Subtotal		**3,722,692.3**	**3,722,692.3**						

Continúa

Fuente: Centro SCT Colima. Dirección General. Unidad de Planeación y Evaluación. Periodo: Octubre 2016/ Septiembre 2017.

Carreteras Troncales Inversión Federal

Programa/Obra o Acción		Municipio y Localidad	Inversión (pesos)		Fecha de:		Situación de la obra	Avance (%)		Metas
			Autorizada	Ejercida	Inicio	Término		Físico	Financiero	
Conservación rutinaria de puentes										
		Varios municipios								
Conservación de Puentes.	Rutinaria	Armería Colima Cuauhtémoc Manzanillo Minatitlán y Tecomán	239,984.9	239,984.9	03/16	12/16	T	100	100	98 Puentes.
Subtotal			**239,984.9**	**239,984.9**						

Continúa

Fuente: Centro SCT Colima. Dirección General. Unidad de Planeación y Evaluación. Periodo: Octubre 2016/ Septiembre 2017.

Carreteras Troncales Inversión Federal

Programa/Obra o Acción	Municipio y Localidad	Inversión (pesos)		Fecha de:		Situación de la obra	Avance (%)		Metas
		Autorizada	Ejercida	Inicio	Término		Físico	Financiero	
Reconstrucción de puentes									
	Ixtlahuacán								
La Salada (Ramal a La Salada) km. 2+300.	Ixtlahuacán	14,700,000.0	8,820,000.0	05/17	12/17	P	70	60	1 Puente.
Subtotal		**14,700,000.0**	**8,820,000**						
Conservación periódica de tramos									
Bacheo y sello									
	Varios municipios								
Manzanillo - Minatitlán, Km. 51+000 al km. 54+200. Manzanillo - Minatitlán, Km. 25+000 al km. 29+000.	Manzanillo/ Minatitlán	3,600,000.0	3,594,507.9	05/17	07/17	T	100	100	7.2 Km
Subtotal		**3,600,000.0**	**3,594,507.9**						

Continúa

Fuente: Centro SCT Colima. Dirección General. Unidad de Planeación y Evaluación. Periodo: Octubre 2016/ Septiembre 2017.

Carreteras Troncales Inversión Federal

Programa/Obra o Acción	Municipio y Localidad	Inversión (pesos)		Fecha de:		Situación de la obra	Avance (%)		Metas
		Autorizada	Ejercida	Inicio	Término		Físico	Financiero	
Reciclado de pavimento asfáltico (rap).									
	Varios municipios								
Libramiento Manzanillo, Km. 0+000 al km. 3+500. Entronque Libramiento Colima - T. Tecomán (Cpo. A), Km. 30+000 al Km. 36+000.	Manzanillo/ Tecomán	20,147,282.6	20,147,282.6	05/17	11/17	T	100	100	9.5 Km
Subtotal		**20,147,282.6**	**20,147,282.6**						
Riego de Sello									
	Tecomán								
Límite de Estados Michoacán/Colima – entronque a Poblado Tecomán; Km. 229+600 al Km. 251+500.	Tecomán	8,103,000.0	8,099,061.4	05/17	08/17	T	100	100	21.9 Km
Subtotal		**8,103,000.0**	**8,099,061.4**						

Continúa

Fuente: Centro SCT Colima. Dirección General. Unidad de Planeación y Evaluación. Periodo: Octubre 2016/ Septiembre 2017.

Carreteras Troncales Inversión Federal

Programa/Obra o Acción	Municipio y Localidad	Inversión (pesos)		Fecha de:		Situación de la obra	Avance (%)		Metas
		Autorizada	Ejercida	Inicio	Término		Físico	Financiero	
Conservación periódica de puentes.									
	Colima								
Conservación Periódica de Puentes.	Colima	3,800,000.0	3,793,328.2	04/17	08/17	T	100	100	5 Puentes
Subtotal		**3,800,000.0**	**3,793,328.2**						
Conservación rutinaria de tramos.									
	Varios municipios								
Conservación Rutinaria de Tramos.	Armería Colima Cuauhtémoc Manzanillo Minatitlán y Tecomán	21,099,088.7	16,879,271.0	04/17	09/17	P	90	80	361.66 Km
Subtotal		**21,099,088.7**	**16,879,271.0**						

Continúa

Fuente: Centro SCT Colima. Dirección General. Unidad de Planeación y Evaluación. Periodo: Octubre 2016/ Septiembre 2017.

Carreteras Troncales Inversión Federal

Programa/Obra o Acción	Municipio y Localidad	Inversión (pesos)		Fecha de:		Situación de la obra	Avance (%)		Metas
		Autorizada	Ejercida	Inicio	Término		Físico	Financiero	
Señalamiento horizontal.									
	Varios Municipios								
Señalamiento Horizontal.	Armería Colima Manzanillo Cuauhtémoc y Tecomán	5,352,421.0	5,352,409.1	03/17	09/17	T	100	100	361.7 Km
Subtotal		**5,352,421.0**	**5,352,409.1**						
Barrera de protección.									
	Colima								
Barrera de Protección.	Colima	2,914,921.0	2,914,475.4	03/17	09/17	T	100	100	1,947 m.
Subtotal		**2,914,921.0**	**2,914,475.4**						

Continúa

Fuente: Centro SCT Colima. Dirección General. Unidad de Planeación y Evaluación. Periodo: Octubre 2016/ Septiembre 2017.

Carreteras Troncales Inversión Federal

Programa/Obra o Acción	Municipio y Localidad	Inversión (pesos)		Fecha de:		Situación de la obra	Avance (%)		Metas
		Autorizada	Ejercida	Inicio	Término		Físico	Financiero	
Señalamiento vertical.									
Señalamiento vertical.	**Varios Municipios** Armería Colima Manzanillo y Tecomán	2,413,440.0	2,411,781.6	03/17	09/17	T	100	100	691 Pza.
	Subtotal	**2,413,440.0**	**2,411,781.6**						
Conservación rutinaria de puentes.									
Conservación rutinaria de puentes.	**Varios municipios** Armería Colima Cuauhtémoc Manzanillo Minatitlán y Tecomán	1,227,273.0	1,224,801.8	04/17	09/17	T	100	100	98 Puentes.
Subtotal		**1,227,273.0**	**1,224,801.8**						
Total		**104,491,676.0**	**94,371,168.7**						

Situación de la obra: T = Terminada, P = En Proceso, S = En Servicio, E = Equipamiento

Fuente: Centro SCT Colima. Dirección General. Unidad de Planeación y Evaluación. Periodo: Octubre 2016/ Septiembre 2017.

Infraestructura Carretera
Inversión Federal

Programa/Obra o Acción	Municipio y Localidad	Inversión (pesos)		Fecha de:		Situación de la obra	Avance (%)		Metas
		Autorizada	Ejercida	Inicio	Término		Físico	Financiero	
	Colima								
Conservación de red carretera estatal de caminos en zona centro en Colima.	Colima	7,660,746.8	3,830,373.4	06/17	10/17	P	60	50	1 obra.
Conservación de red carretera estatal de caminos en zona norte Colima.	Colima	10,215,428.0	5,107,714.0	06/17	10/17	P	60	50	1 obra.
Conservación de red carretera estatal de caminos en zona sur Colima.	Colima	7,650,833.2	4,590,500.0	06/17	10/17	P	70	60	1 obra.
Subtotal		**25,527,008.0**	**13,528,587.4**						
	Comala								
Rehabilitación de carretera Cofradía de Suchitlán-San Antonio.	San Antonio	11,572,301.4	11,572,301.4	06/17	10/17	T	100	100	1 obra.
Subtotal		**11,572,301.4**	**11,572,301.4**						

Continúa

Fuente: Secretaría de Infraestructura y Desarrollo Urbano del Gobierno del Estado de Colima **Periodo**: Octubre 2016/ Septiembre 2017

Infraestructura Carretera
Inversión Federal

Programa/Obra o Acción	Municipio y Localidad	Inversión (pesos)		Fecha de:		Situación de la obra	Avance (%)		Metas
		Autorizada	Ejercida	Inicio	Término		Físico	Financiero	
	Manzanillo								
Rehabilitación de camino Veladero de Camotlán-San José de Lumber.	San José de Lumber	3,597,000.5	2,517,900.3	06/17	10/17	P	60	70	1 obra.
Subtotal		**3,597,000.5**	**2,517,900.3**						
	Villa De Álvarez								
Modernización circuito vial Villa de Álvarez-entronque ramal a Zacualpan.	Villa De Álvarez	25,539,130.4	7,661,739.1	06/17	11/17	P	40	30	1 obra.
Subtotal		**25,539,130.4**	**7,661,739.1**						
Total		**66,235,440.3**	**35,280,528.2**						

Situación de la obra: T = Terminada, P = En Proceso, S = En Servicio, E = Equipamiento

Fuente: Secretaría de Infraestructura y Desarrollo Urbano del Gobierno del Estado de Colima **Periodo**: Octubre 2016/ Septiembre 2017

Carreteras Alimentadoras y Caminos Rurales

Inversión Estatal

Programa/Obra o Acción	Municipio y Localidad	Inversión (pesos)		Fecha de:		Situación de la obra	Avance (%)		Metas
		Autorizada	Ejercida	Inicio	Término		Físico	Financiero	
	Comala								
Rehabilitación de camino sacacosechas Nogueras-Vasco de Quiroga.	Comala	219,370.0	219,370.0	02/17	02/17	T	100	100	1 obra.
Rehabilitación de camino sacacosechas Piedra Rajada-El Café.	Comala	182,795.2	182,795.2	02/17	02/17	T	100	100	1 obra.
Rehabilitación de camino sacacosechas Plan de Arena.	Comala	365,640.9	365,640.9	02/17	02/17	T	100	100	1 obra.
Rehabilitación de camino sacacosechas La Caja-La Mesa.	Comala	548,660.5	502,402.7	02/17	03/17	T	100	100	1 obra.
Rehabilitación de camino sacacosechas Nogueras-El Tanque.	Comala	731,443.3	538,310.2	02/17	03/17	T	100	100	1 obra.
Rehabilitación de camino sacacosechas La Mesa del Guayabo-El Bordo.	Comala	457,104.3	429,592.8	02/17	03/17	T	100	100	1 obra.
Rehabilitación de camino sacacosechas El Tanque de Villa.	Comala	841,209.9	841,209.9	02/17	03/17	T	100	100	1 obra.

Continúa

Fuente: Secretaría de Infraestructura y Desarrollo Urbano del Gobierno del Estado de Colima Periodo: octubre 2016 / septiembre 2017

Carreteras Alimentadoras y Caminos Rurales

Inversión Estatal

Programa/Obra o Acción	Municipio y Localidad	Inversión (pesos)		Fecha de:		Situación de la obra	Avance (%)		Metas
		Autorizada	Ejercida	Inicio	Término		Físico	Financiero	
Rehabilitación de camino saca cosechas Los Bordos-Colomos	Comala	786,399.9	786,399.9	02/17	03/17	T	100	100	1 obra.
Rehabilitación de camino sacacosechas Agosto - parcelas agrícolas.	Comala	731,392.9	731,392.9	02/17	03/17	T	100	100	1 obra.
Rehabilitación de camino sacacosechas del Cóbano - La Mojonera.	Comala	1,739,740.0	1,739,740.0	02/17	04/17	T	100	100	1 obra.
Subtotal		**6,603,756.9**	**6,336,854.5**						
	Coquimatlán								
Rehabilitación de camino sacacosechas Los Gallos.	Coquimatlán	375,541.0	375,541.0	02/17	03/17	T	100	100	1 obra.
Subtotal		**375,541.0**	**375,541.0**						
	Varios								
Conservación de red carretera estatal 2016 zona norte (Colima, Comala, Coquimatlán, Cuauhtémoc, Villa de Álvarez)	Varios	10,937,296.4	10,937,296.4	12/16	03/17	T	100	100	1 obra.

Continúa

Fuente: Secretaría de Infraestructura y Desarrollo Urbano del Gobierno del Estado de Colima Periodo: octubre 2016 / septiembre 2017

Carreteras Alimentadoras y Caminos Rurales

Inversión Estatal

Programa/Obra o Acción	Municipio y Localidad	Inversión (pesos)		Fecha de:		Situación de la obra	Avance (%)		Metas
		Autorizada	Ejercida	Inicio	Término		Físico	Financiero	
Conservación de red carretera estatal 2016 zona centro (Ixtlahuacán, Tecomán)	Varios	3,707,796.7	3,707,796.7	12/16	03/17	T	100	100	1 obra.
Subtotal		**14,645,093.1**	**14,645,093.1**						
		21,624,391.0	**21,357,488.6**						

Situación de la obra: T = Terminada, P = En Proceso, S = En Servicio, E = Equipamiento

Fuente: Secretaría de Infraestructura y Desarrollo Urbano del Gobierno del Estado de Colima Periodo: octubre 2016 / septiembre 2017

Carreteras Alimentadoras y Caminos Rurales Inversión Federal

Programa/Obra o Acción	Municipio y Localidad	Inversión (pesos)		Fecha de:		Situación de la obra	Avance (%)		Metas
		Autorizada	Ejercida	Inicio	Término		Físico	Financiero	
Modernización									
	Tecomán								
Modernización de la carretera salida a Pascuales, del km 7+500 al km 10+500 y trabajos pendientes de ejecutar del km 3+500 al km 7+500, en el municipio de Tecomán, del Estado de Colima.	Tecomán	26,600,000.0	26,600,000.0	03/17	08/17	T	100	100	4.40 km
	Colima e Ixtlahuacán								
Modernización del camino rural: "Las Tunas - Las Conchas", del km 7+300 al km 11+800, y trabajos pendientes de ejecutar del km 11+800 al km 14+000, a camino tipo "c" de un ancho de corona a 7.0 mts. en tangente, en los municipios de Colima e Ixtlahuacán, del Estado de Colima.	Las Tunas y Las Conchas	19,749,093.0	17,774,183.7	03/17	08/17	P	90	90	4.50 km
Subtotal		**46,349,093.0**	**44,374,183.7**						

Continúa

Fuente: Centro SCT Colima. Dirección General. Unidad de Planeación y Evaluación. Periodo: Octubre 2016/ Septiembre 2017.

Carreteras Alimentadoras y Caminos Rurales Inversión Federal

Programa/Obra o Acción	Municipio y Localidad	Inversión (pesos)		Fecha de:		Situación de la obra	Avance (%)		Metas
		Autorizada	Ejercida	Inicio	Término		Físico	Financiero	
Conservación									
	Tecomán								
Reconstrucción del camino libramiento Oriente Tecomán, del km 0+000 al km 5+350 y del cuerpo derecho del km 0+000 al km 1+300, cuerpo izquierdo y del entronque limonero, en el municipio de Tecomán, del Estado de Colima.	Tecomán	25,047,813.0	25,047,813.0	03/17	07/17	T	100	100	7.05 km
	Comala y Minatitlán								
Conservación del camino rural: "acceso a la semar", tramo el cambio - campamento semar, del km 0+000 al km 5+500 y tramo el terrero-lagunitas del km 7+000 al km 9+000, mediante pavimento ecológico, en los municipios de Comala y Minatitlán, del Estado de Colima.	El terrero, lagunitas, campo 4	24,858,092.0	22,372,282.8	03/17	09/17	P	90	90	7.50 km

Continúa

Fuente: Centro SCT Colima. Dirección General. Unidad de Planeación y Evaluación. Periodo: Octubre 2016/ Septiembre 2017.

Carreteras Alimentadoras y Caminos Rurales Inversión Federal

Programa/Obra o Acción	Municipio y Localidad	Inversión (pesos)		Fecha de:		Situación de la obra	Avance (%)		Metas
		Autorizada	Ejercida	Inicio	Término		Físico	Financiero	
	Cuauhtémoc								
Conservación de la carretera e.c. Aeropuerto de Colima - Buenavista, del km 0+000 al km 5+000, en el municipio de Cuauhtémoc, del Estado de Colima.	Buenavista	8,505,800.0	8,505,800.0	03/17	06/17	T	100	100	5.00 km
	Minatitlán								
Conservación del camino rural: Ramal a Agua Fría, del km 1+500 al 2+400 y acceso a Potrero Grande del km 10+100 al 11+200, mediante pavimento ecológico, en el municipio de Minatitlán, del Estado de Colima.	Agua Fría, Potrero Grande	5,426,000.0	5,426,000.0	03/17	06/17	T	100	100	2.00 km
	Cuauhtémoc								
Conservación mediante el mejoramiento de la superficie de rodamiento en terracerías, del km 0+000 al km 5+000, del camino: La Leona - Alzada, en el municipio de Cuauhtémoc, del Estado de Colima.	La Leona-Alzada	6,329,000.0	6,329,000.0	03/17	08/17	T	100	100	5.00 km

Continúa

Fuente: Centro SCT Colima. Dirección General. Unidad de Planeación y Evaluación. Periodo: Octubre 2016/ Septiembre 2017.

Carreteras Alimentadoras y Caminos Rurales Inversión Federal

Programa/Obra o Acción	Municipio y Localidad	Inversión (pesos)		Fecha de:		Situación de la obra	Avance (%)		Metas
		Autorizada	Ejercida	Inicio	Término		Físico	Financiero	
	Tecomán								
Paquete de obras de conservación de la red de carreteras alimentadoras varios caminos, con una meta de 49.67 kms, en el municipio de Tecomán, del Estado de Colima.	Tecomán	8,812,000.0	5,896,585.7	03/17	11/17	P	94	67	49.67 km
	Varios municipios								
Paquete de obras de conservación de la red de carreteras alimentadoras varios caminos, con una meta de 114.80 kms, en los municipios de Colima, Cuauhtémoc y Villa de Álvarez, del Estado de Colima.	Colima, Cuauhtémoc y Villa de Álvarez	7,456,000.0	4,271,458.0	03/17	11/17	P	81	57	114.80 km

Continúa

Fuente: Centro SCT Colima. Dirección General. Unidad de Planeación y Evaluación. Periodo: Octubre 2016/ Septiembre 2017.

Carreteras Alimentadoras y Caminos Rurales Inversión Federal

Programa/Obra o Acción	Municipio y Localidad	Inversión (pesos)		Fecha de:		Situación de la obra	Avance (%)		Metas
		Autorizada	Ejercida	Inicio	Término		Físico	Financiero	
Paquete de obras de conservación de la red de carreteras alimentadoras varios caminos, con una meta de 68.70 kms, en los municipios de Armería, Manzanillo y Minatitlán, del Estado de Colima.	**Varios municipios** Armería, Manzanillo y Minatitlán	8,812,000.0	4,419,131.4	03/17	11/17	P	74	50	68.70 km
Paquete de obras de conservación de la red de carreteras alimentadoras varios caminos, con una meta de 141.28 kms, en los municipios de Comala Coquimatlán e Ixtlahuacán, del Estado de Colima.	**Varios municipios** Comala, Coquimatlán e Ixtlahuacán	8,812,000.0	4,833,737.6	03/17	11/17	P	80	55	141.28 km

Continúa

Fuente: Centro SCT Colima. Dirección General. Unidad de Planeación y Evaluación. Periodo: Octubre 2016/ Septiembre 2017.

Carreteras Alimentadoras y Caminos Rurales Inversión Federal

Programa/Obra o Acción	Municipio y Localidad	Inversión (pesos)		Fecha de:		Situación de la obra	Avance (%)		Metas
		Autorizada	Ejercida	Inicio	Término		Físico	Financiero	
	Manzanillo								
Conservación de la carretera: El Colomo - Manzanillo, tramos del km 311+600 al km 313+000 y del km 313+400 al 317+500, en el municipio de Manzanillo, del Estado de Colima.	El Colomo	14,170,000.0	12,753,000.0	04/17	08/17	P	90	90	5.50 km
	Colima								
Conservación del libramiento ejército mexicano, del km 0+000 al km 9+000, a través de reparación de losas de concreto hidráulico en tramos aislados y trabajos de señalamiento horizontal, en el municipio de Colima, del Estado de Colima.	Colima	12,639,000.0	12,639,000.0	05/17	08/17	T	100	100	9.00 km

Continúa

Fuente: Centro SCT Colima. Dirección General. Unidad de Planeación y Evaluación. Periodo: Octubre 2016/ Septiembre 2017.

Carreteras Alimentadoras y Caminos Rurales Inversión Federal

Programa/Obra o Acción	Municipio y Localidad	Inversión (pesos)		Fecha de:		Situación de la obra	Avance (%)		Metas
		Autorizada	Ejercida	Inicio	Término		Físico	Financiero	
	Tecomán								
Conservación de la carretera, salida a pascuales a través de los trabajos de construcción de carpeta asfáltica, del km 3+500 al km 6+400 y colocación del cercado del derecho de vía del km 3+500 al km 10+000, en el municipio de Tecomán, del Estado de Colima.	Tecomán	3,067,000.0	3,067,000.0	06/17	07/17	T	100	100	2.90 km
	Colima y coquimatlán								
Conservación del camino Estapilla-Tepames, del km 0+000 al km 17+500, en tramos aislados y de la carretera Coquimatlán-Pueblo Juárez, del km 0+000 al km 14+000, en los municipios de Colima y Coquimatlán, del Estado de Colima.	Estapilla, Tepames, Coquimatlán Y Pueblo Juárez	9,031,423.0	4,515,711.5	07/17	08/17	P	70	50	9.00 km

Continúa

Fuente: Centro SCT Colima. Dirección General. Unidad de Planeación y Evaluación. Periodo: Octubre 2016/ Septiembre 2017.

Carreteras Alimentadoras y Caminos Rurales Inversión Federal

Programa/Obra o Acción	Municipio y Localidad	Inversión (pesos)		Fecha de:		Situación de la obra	Avance (%)		Metas
		Autorizada	Ejercida	Inicio	Término		Físico	Financiero	
	Ixtlahuacán y colima								
Conservación del camino rural: ¨acceso al Galage¨, tramo del km 0+000 al km 1+200, mediante pavimento ecológico y conservación e.c.f.(Jiquilpan-Colima)-Tepames, tramo del km 6+900 al km 9+400, en los municipios de Colima e Ixtlahuacán del Estado de Colima	Galaje y Tepames	6,559,485.0	3,279,742.5	07/17	09/17	P	60	50	3.70 km
Subtotal		**149,525,613.0**	**123,356,262.2**						

Continúa

Fuente: Centro SCT Colima. Dirección General. Unidad de Planeación y Evaluación. Periodo: Octubre 2016/ Septiembre 2017.

Carreteras Alimentadoras y Caminos Rurales Inversión Federal

Programa/Obra o Acción	Municipio y Localidad	Inversión (pesos)		Fecha de:		Situación de la obra	Avance (%)		Metas
		Autorizada	Ejercida	Inicio	Término		Físico	Financiero	
Estudios y proyectos									
	Minatitlán								
Elaboración del estudio y proyecto, manifestación de impacto ambiental (mia-r) del camino rural "Agua Fría-arrayanal-palo verde", del km 0+000 al 8+000, en el municipio de Minatitlán, del Estado de Colima.	Agua Fría, Arrayanal y Palo Verde	1,497,222.1	1,158,705.1	06/17	09/17	T	100	78	8.00 km
	Cuauhtémoc y Colima								
Elaboración del estudio y proyecto, exención de la manifestación de impacto ambiental de los caminos rurales "Alcaraces-Alzada-Trapichillos", del km. 12+000 al 28+000 y "Las Golondrinas-Los Asmoles", del km. 0+000 al 1+800, en los municipios de Cuauhtémoc y Colima, del Estado de Colima.	Alcaraces, Alzada, Trapichillos, Las Golondrinas y Los Asmoles.	2,834,659.3	2,121,763.9	06/17	09/17	T	100	75	17.80 km

Continúa

Fuente: Centro SCT Colima. Dirección General. Unidad de Planeación y Evaluación. Periodo: Octubre 2016/ Septiembre 2017.

Carreteras Alimentadoras y Caminos Rurales Inversión Federal

Programa/Obra o Acción	Municipio y Localidad	Inversión (pesos)		Fecha de:		Situación de la obra	Avance (%)		Metas
		Autorizada	Ejercida	Inicio	Término		Físico	Financiero	
	Varios municipios								
Elaboración del estudio y proyecto para los caminos "e.c. (Manzanillo-Cihuatlán)-Centinela", del km. 0+000 al 5+000 y "Los Asmoles-Puente Negro", del km. 0+000 al 9+500 y del distribuidor vial Comala, y la elaboración del impacto ambiental (mia-r) del camino: Los Asmoles-Puente Negro del km 0+000 al 9+500 y la exención del impacto ambiental del distribuidor vial Comala, en varios municipios, del Estado de Colima.	Varios municipios	3,150,178.3	2,630,731.2	06/17	09/17	T	100	84	14.60 km
	Manzanillo								
Elaboración de la manifestación de impacto ambiental (mia-r) del camino "e.c. (Manzanillo-Cihuatlán)-Centinela", del km. 0+000 al 5+000, en el municipio de Manzanillo, del Estado de Colima.	El Centinela	621,944.2	443,638.1	06/17	09/17	T	100	71	1 mia

Continúa

Fuente: Centro SCT Colima. Dirección General. Unidad de Planeación y Evaluación. Periodo: Octubre 2016/ Septiembre 2017.

Carreteras Alimentadoras y Caminos Rurales Inversión Federal

Programa/Obra o Acción	Municipio y Localidad	Inversión (pesos)		Fecha de:		Situación de la obra	Avance (%)		Metas
		Autorizada	Ejercida	Inicio	Término		Físico	Financiero	
	Manzanillo								
Elaboración del estudio y proyecto, manifestación de impacto ambiental y estudio técnico justificativo del camino rural La Rosa-El Colomo, tramo: "la Ladrillera-Las Juntas", del km. 0+000 al 5+000, en el municipio de Manzanillo, del Estado de Colima.	La Rosa-el Colomo	1,647,499.2	1,419,399.8	6/17	09/17	T	100	86	5.00 km

Continúa

Fuente: Centro SCT Colima. Dirección General. Unidad de Planeación y Evaluación. Periodo: Octubre 2016/ Septiembre 2017.

Carreteras Alimentadoras y Caminos Rurales Inversión Federal

Programa/Obra o Acción	Municipio y Localidad	Inversión (pesos)		Fecha de:		Situación de la obra	Avance (%)		Metas
		Autorizada	Ejercida	Inicio	Término		Físico	Financiero	
	Varios municipios								
Elaboración de análisis costo beneficio de los caminos "e.c. (Manzanillo-Cihuatlán)-Centinela, Los Asmoles-Puente Negro, Alcaraces-Alzada-Trapichillos, Agua Fría-Arrayanal-Palo Verde, las Golondrinas-e.c. Los Asmoles, El Chical-La Esperanza, La Rosa-El Colomo, tramo: la Ladrillera-Las Juntas y e.c. (Manzanillo-Cihuatlán)-El Charco", en varios municipios, del Estado de Colima.	Varios municipios	551,065.0	412,476.3	06/17	09/17	T	100	75	8 proyectos.

Continúa

Fuente: Centro SCT Colima. Dirección General. Unidad de Planeación y Evaluación. Periodo: Octubre 2016/ Septiembre 2017.

Carreteras Alimentadoras y Caminos Rurales Inversión Federal

Programa/Obra o Acción	Municipio y Localidad	Inversión (pesos)		Fecha de:		Situación de la obra	Avance (%)		Metas
		Autorizada	Ejercida	Inicio	Término		Físico	Financiero	
	Coquimatlán								
Elaboración del estudio y proyecto, manifestación de impacto ambiental (mia-r) del camino rural "El Chical-La Esperanza", del km. 0+000 al 15+200, en el municipio de Coquimatlán, del Estado de Colima	El Chical y La Esperanza	2,875,580.8	2,013,660.1	06/17	09/17	T	100	70	15.20 km
	Manzanillo								
Elaboración del estudio y proyecto y, manifestación de impacto ambiental del camino rural "e.c. (Manzanillo-Cihuatlán)-El Charco", del km. 0+000 al 7+000, en el municipio de Manzanillo, del Estado de Colima.	El Charco	1,200,660.8	979,570.1	06/17	09/17	T	100	82	7.00 km

Continúa

Fuente: Centro SCT Colima. Dirección General. Unidad de Planeación y Evaluación. Periodo: Octubre 2016/ Septiembre 2017.

Carreteras Alimentadoras y Caminos Rurales Inversión Federal

Programa/Obra o Acción	Municipio y Localidad	Inversión (pesos)		Fecha de:		Situación de la obra	Avance (%)		Metas
		Autorizada	Ejercida	Inicio	Término		Físico	Financiero	
	Comala								
Elaboración del estudio y proyecto, de los caminos "e.c. (Villa de Álvarez-Minatitlán)-Campo 4-Lagunitas", del km. 23+500 al 32+500 y San Antonio-la Becerrera-límite Estados Colima/Jalisco.", del km 24+700 al 25+900 y la elaboración de la manifestación de impacto ambiental (mia-r) del camino " e.c. (Villa de Álvarez-Minatitlán)-Campo 4-Lagunitas", del km. 23+500 al 32+500, en el municipio de Comala, del Estado de Colima.	Varios	2,504,953.2	1,774,950.3	06/17	09/17	T	100	71	10.20 km
Subtotal		**16,883,762.9**	**12,954,894.9**						
Total		**212,758,468.9**	**185,685,341.1**						

Situación de la obra: T = Terminada, P = En Proceso, S = En Servicio, E = Equipamiento

Fuente: Centro SCT Colima. Dirección General. Unidad de Planeación y Evaluación. Periodo: Octubre 2016/ Septiembre 2017.

Programa de Empleo Temporal Inversión Federal

Programa/Obra o Acción	Municipio y Localidad	Inversión (pesos)		Fecha de:		Situación de la obra	Avance (%)		Metas
		Autorizada	Ejercida	Inicio	Término		Físico	Financiero	
Conservación y reconstrucción de caminos rurales.	Armería	108,970.0	108,970.0	10/16	11/16	T	100	100	8 obras
	Colima	186,865.7	186,865.7	10/16	11/16	T	100	100	17 obras
	Comala	126,824.0	126,824.0	10/16	11/16	T	100	100	9 obras
	Coquimatlán	109,298.0	109,298.0	10/16	11/16	T	100	100	10 obras
	Cuauhtémoc	57,585.0	57,585.0	10/16	11/16	T	100	100	5 obras
	Ixtlahuacán	360,563.1	360,563.1	10/16	11/16	T	100	100	23 obras
	Manzanillo	207,989.0	207,989.0	10/16	11/16	T	100	100	18 obras
	Minatitlán	217,616.5	217,616.5	10/16	11/16	T	100	100	11 obras
	Tecomán	151,397.0	151,397.0	10/16	11/16	T	100	100	14 obras
	Villa de Álvarez	63,441.0	63,441.0	10/16	11/16	T	100	100	5 obras
Total		**1,590,549.3**	**1,590,549.3**						**120 obras**

Nota: se reporta únicamente lo ejercido en el periodo de octubre a noviembre de 2016, toda vez que lo que se ejerció de febrero a octubre de ese año, se reportó en el primer informe de gobierno.

Fuente: Centro SCT Colima. Dirección General. Unidad de Planeación y Evaluación. Periodo: octubre 2016/ septiembre 2017.

Programa de Empleo Temporal Inversión Federal

Programa/Obra o Acción	Municipio y Localidad	Inversión (pesos)		Fecha de:		Situación de la obra	Avance (%)		Metas
		Autorizada	Ejercida	Inicio	Término		Físico	Financiero	
Conservación de caminos rurales.	Armería	1,767,450.0	1,590,705.0	02/17	11/17	P	90	90	34.5 km (7 obras).
	Colima	2,303,552.0	2,073,196.8	02/17	11/17	P	90	90	39.5 km (10 obras).
	Comala	1,441,900.0	1,297,710.0	02/17	11/17	P	90	90	31.0 km (7 obras).
	Coquimatlán	1,337,200.0	1,203,480.0	02/17	11/17	P	90	90	28.0 km (6 obras).
	Cuauhtémoc	918,400.0	826,560.0	02/17	11/17	P	90	90	16.0 km (3 obras).
	Ixtlahuacán	2,942,683.5	2,648,415.1	02/17	11/17	P	90	90	62.6 km (13 obras).
	Manzanillo	1,933,361.8	1,740,025.6	02/17	11/17	P	90	90	39.4 km (8 obras).
	Minatitlán	1,704,021.7	1,533,619.5	02/17	11/17	P	90	90	38.5 km (6 obras).

Continúa

Fuente: Centro SCT Colima. Dirección General. Unidad de Planeación y Evaluación. Periodo: octubre 2016/ septiembre 2017.

Programa de Empleo Temporal Inversión Federal

Programa/Obra o Acción	Municipio y Localidad	Inversión (pesos)		Fecha de:		Situación de la obra	Avance (%)		Metas
		Autorizada	Ejercida	Inicio	Término		Físico	Financiero	
Conservación de caminos rurales.	Tecomán	1,817,800.0	1,636,020.0	02/17	11/17	P	90	90	34.0 km (8 Obras).
	Villa de Álvarez	953,300.0	857,970.0	02/17	11/17	P	90	90	17.0 km (3 Obras).
Subtotal		**17,119,669.0**	**15,407,702.0**						**340.5 km (71 Obras).**

Continúa

Fuente: Centro SCT Colima. Dirección General. Unidad de Planeación y Evaluación. Periodo: octubre 2016/ septiembre 2017.

Programa de Empleo Temporal Inversión Federal

Programa/Obra o Acción	Municipio y Localidad	Inversión (pesos)		Fecha de:		Situación de la obra	Avance (%)		Metas
		Autorizada	Ejercida	Inicio	Término		Físico	Financiero	
Reconstrucción de caminos rurales.	Armería	246,150.0	221,535.0	02/17	11/17	P	90	90	1.5 km (1 obra).
	Colima	358,228.0	322,405.2	02/17	11/17	P	90	90	2.4 km (1 obra).
	Comala	358,226.0	322,403.4	02/17	11/17	P	90	90	9.2 km (1 obra).
	Coquimatlán	308,200.0	277,380.0	02/17	11/17	P	90	90	2.0 km (1 obra).
	Ixtlahuacán	388,228.0	349,405.2	02/17	11/17	P	90	90	2.4 km (1 obra).
	Manzanillo	260,111.8	234,100.6	02/17	11/17	P	90	90	1.6 km (1 obra).
	Minatitlán	338,200.0	304,380.0	02/17	11/17	P	90	90	2.0 km (1 obra).
	Tecomán	370,250.0	333,225.0	02/17	11/17	P	90	90	2.5 km (2 obras).
	Villa de Álvarez	358,228.0	322,405.1	02/17	11/17	P	90	90	2.4 km (1 obra).
Subtotal		**2,985,821.8**	**2,687,239.5**						26.0 km (10 obras).
Total		**20,105,491.0**	**18,094,941.5**						**366.5 km (81 Obras).**

Situación de la obra: T = Terminada, P = En Proceso, S = En Servicio, E = Equipamiento

Fuente: Centro SCT Colima. Dirección General. Unidad de Planeación y Evaluación. Periodo: octubre 2016/ septiembre 2017.

Vialidades Urbanas
Inversión Estatal

Programa/Obra o Acción	Municipio y Localidad	Inversión (pesos)		Fecha de:		Situación de la obra	Avance (%)		Metas
		Autorizada	Ejercida	Inicio	Término		Físico	Financiero	
	Colima								
Reconstrucción total del puente vehicular interurbano en calle José Antonio Díaz sobre el Río Colima con una longitud de 30mts.[1]	Colima	7,370,409.0	2,693,764.8	06/16	10/16	T	100	100	1 obra.
Total		**7,370,409.0**	**2,693,764.8**						

Situación de la obra: T = Terminada, P = En Proceso, S = En Servicio, E = Equipamiento

[1] En 2016 se reportó con una inversión autorizada de 6 millones 235 mil 525.6, sin embargo, en el mes de octubre del mismo año se realizó convenio adicional en monto. Este año se reporta la totalidad de inversión por 7 millones 370 mil 409 pesos.

Fuente: Secretaría de Infraestructura y Desarrollo Urbano del Gobierno del Estado de Colima Periodo: Octubre 2016 / Septiembre 2017

Oficinas de Servicios de Correos

Municipio	Sucursales	Agencia	Expendio	Administración	Centro Operativo Regional	Módulo de Dispositivos Masivos
Armería	1	-	-	-	-	-
Colima	1	-	-	1	1	1
Comala	1	-	-	-	-	-
Coquimatlán	1	-	-	-	-	-
Cuauhtémoc	2	-	-	-	-	-
Ixtlahuacan	1	-	-	-	-	-
Manzanillo	-	-	-	2	-	-
Minatitlán	1	-	-	-	-	-
Tecomán	1	-	-	1	-	-
Villa de Álvarez	-	-	-	1	-	-

Fuente: Servicio Postal Mexicano.- Gerencia Estatal Colima. Periodo: Octubre 2016/ Septiembre 2017.

Expedición y Recepción de Giros y Telegramas

Tipo de Servicio	Telegramas				Giros			
	Expedidos		Recibidos		Expedidos		Recibidos	
	Número de piezas	Importe (Pesos)	Número de piezas	Importe (Pesos)	Número de piezas	Importe (Pesos)	Número de piezas	Importe (Pesos)
Servicio Telégrafo Nacional.	557	3,735.5	8,923	-	-	-	-	-
Servicio Telégrafo U.S.A.	-	-	-	-	-	-	-	-
Servicio Telégrafo otros Países.	-	-	-	-	-	-	-	-
Giros Nacionales expedidos ocurre.	-	-	-	-	12,671	14,239,367.0	-	-
Giros Nacionales expedidos domicilio.	-	-	-	-	1,550	1,340,641.4	-	-
Western Unión (Expedidos)	-	-	-	-	402	2,710,758.3	-	-
Giros Nacionales pagados ocurre.	-	-	-	-	-	-	10,081	10,446,669.3
Giros Nacionales pagados domicilio.	-	-	-	-	-	-	1,235	648,433.2
Giros inmediatos grandes usuarios.	-	-	-	-	-	-	3,602	6,130,066.9
Giros paisanos (U.S.A.).	-	-	-	-	-	-	36,917	195,049,101.3

Continúa

Fuente: Telecomunicaciones de México.- Gerencia Estatal Colima. Periodo: Octubre 2016/ Septiembre2017.

Expedición y Recepción de Giros y Telegramas

Tipo de Servicio	Telegramas				Giros			
	Expedidos		Recibidos		Expedidos		Recibidos	
	Número de piezas	Importe (Pesos)	Número de piezas	Importe (Pesos)	Número de piezas	Importe (Pesos)	Número de piezas	Importe (Pesos)
Servicio Telégrafo Nacional.	-	-	-	-	-	-	46	191,795.0
Servicio Telégrafo U.S.A.	-	-	-	-	-	-	7,227	33,431,138.1
Total	**557**	**3,735.5**	**8,923**	**-**	**14,623**	**18,290,766.7**	**59,108**	**245,897,203.8**

Fuente: Telecomunicaciones de México.- Gerencia Estatal Colima.

Periodo: Octubre 2016/ Septiembre2017.

Infraestructura Aeroportuaria
Inversión Federal

Programa/Obra o Acción	Municipio y Localidad	Inversión (pesos)		Fecha de:		Situación de la obra	Avance (%)		Metas
		Autorizada	Ejercida	Inicio	Término		Físico	Financiero	
Mantenimiento y conservación civil a instalaciones aeroportuarias	Buenavista, Cuauhtémoc.	2,500,000.0	2,500,000.0	10/16	09/17	T	100	100	1 obra
Mantenimiento y conservación a estación de combustibles del aeropuerto de colima	Buenavista, Cuauhtémoc.	470,000.0	470,000.0	10/16	09/17	T	100	100	1 obra
Total		**2,970,000.0**	**2,970,000.0**						

Situación de la obra: T = Terminada, P = En Proceso, S = En Servicio, E = Equipamiento

Fuente: Aeropuerto Nacional Lic. Miguel de la Madrid Hurtado

Periodo: Octubre 2016/ Septiembre2017

Movimiento de Aeronaves, Pasajeros y Carga en el Aeropuerto Nacional Miguel de la Madrid Hurtado y Aeropuerto Internacional Playa de Oro

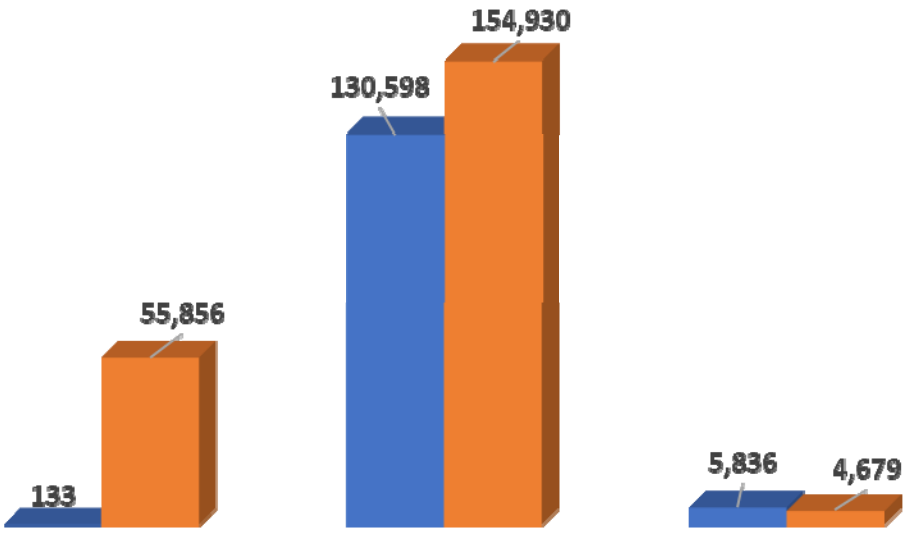

	Carga Toneladas	Pasajeros	Número de Vuelos
Aeropuerto Lic. Miguel de la Madrid Hurtado	133	130,598	5,836
Aeropuerto Internacional Playa de Oro	55,856	154,930	4,679

Fuente: Aeropuerto Nacional Lic. Miguel de la Madrid Hurtado y Aeropuerto Internacional Playa de Oro **Periodo**: Octubre 2016 / Septiembre 2017

Estudios y Proyectos
Inversión Federal

Programa/Obra o Acción	Municipio y Localidad	Inversión (pesos)		Fecha de:		Situación de la obra	Avance (%)		Metas
		Autorizada	Ejercida	Inicio	Término		Físico	Financiero	
	Armería								
Estudio y proyecto ejecutivo para drenaje pluvial en la localidad de Rincón de López, municipio de Armería, Colima.	Armería	977,273.9	293,182.1	07/17	10/17	P	30	30	1 proyecto.
Subtotal		**977,273.9**	**293,182.1**						
	Colima								
Estudio y proyecto ejecutivo para la construcción del colector sanitario en la zona oriente del municipio de Colima.	Colima	1,095,044.0	328,513.2	07/17	10/17	P	30	30	1 proyecto.
Proyecto ejecutivo de renovación vial integral: Calzada Galván (tramo: glorieta DIF - Rey Colimán) y Blvd. Camino Real (tramo: U. de C. Campus Norte-CIAPACOV).	Colima	1,250,634.3	1,250,634.3	12/06	08/17	T	100	100	1 proyecto.
Subtotal		**2,345,678.3**	**1,579,147.5**						

Continúa

Fuente: Secretaría de Infraestructura y Desarrollo Urbano del Gobierno del Estado de Colima **Periodo**: Octubre 2016/ Septiembre 2017

Estudios y Proyectos
Inversión Federal

Programa/Obra o Acción	Municipio y Localidad	Inversión (pesos)		Fecha de:		Situación de la obra	Avance (%)		Metas
		Autorizada	Ejercida	Inicio	Término		Físico	Financiero	
	Cuauhtémoc								
Actualización del sistema comercial de Cuauhtémoc, Col. (elaboración del sistema comercial para la Comisión de Agua Potable y Alcantarillado del Municipio de Cuauhtémoc, Colima, CAPAMC).	Cuauhtémoc	2,089,614.4	2,089,614.4	10/16	12/16	T	100	100	1 sistema.
Subtotal		**2,089,614.4**	**2,089,614.4**						
	Tecomán								
Actualización del padrón de usuarios para la cabecera municipal de Tecomán, Colima.	Tecomán	3,689,802.0	3,689,802.0	07/16	11/16	T	100	100	1 padrón.
Subtotal		**3,689,802.0**	**3,689,802.0**						

Continúa

Fuente: Secretaría de Infraestructura y Desarrollo Urbano del Gobierno del Estado de Colima **Periodo**: Octubre 2016/ Septiembre 2017

Estudios y Proyectos
Inversión Federal

Programa/Obra o Acción	Municipio y Localidad	Inversión (pesos)		Fecha de:		Situación de la obra	Avance (%)		Metas
		Autorizada	Ejercida	Inicio	Término		Físico	Financiero	
	Colima – Villa de Álvarez								
Estudios técnicos para el financiamiento urbano y el fortalecimiento de estrategias de los programas de desarrollo urbano de la zona metropolitana de Colima-Villa de Álvarez.	Colima – Villa de Álvarez	1,344,848.6	652,608.2	12/16	10/17	P	60	49	1 estudio.
Plan de desarrollo integral para organismos operadores de agua potable y saneamiento (PRODI) (Comisión Intermunicipal de Agua Potable y Alcantarillado Colima - Villa de Álvarez (CIAPACOV).	Colima – Villa de Álvarez	360,000.0	360,000.0	11/16	12/16	T	100	100	1 estudio.
Subtotal		**1,704,848.6**	**1,012,608.2**						

Continúa

Fuente: Secretaría de Infraestructura y Desarrollo Urbano del Gobierno del Estado de Colima **Periodo**: Octubre 2016/ Septiembre 2017

Estudios y Proyectos
Inversión Federal

Programa/Obra o Acción	Municipio y Localidad	Inversión (pesos)		Fecha de:		Situación de la obra	Avance (%)		Metas
		Autorizada	Ejercida	Inicio	Término		Físico	Financiero	
	Armería - Tecomán								
Estudios técnicos para el financiamiento urbano y el fortalecimiento de estrategias de los programas de desarrollo urbano de la zona metropolitana de Tecomán – Armería.	Armería - Tecomán	759,988.6	454,947.1	12/16	10/17	P	60	60	1 estudio.
Subtotal		**759,988.6**	**454,947.1**						
Total		**11,567,205.8**	**9,119,301.3**						

Situación de la obra: T = Terminada, P = En Proceso, S = En Servicio, E = Equipamiento

Fuente: Secretaría de Infraestructura y Desarrollo Urbano del Gobierno del Estado de Colima **Periodo**: Octubre 2016/ Septiembre 2017

Estudios y Proyectos
Inversión Estatal

Programa/Obra o Acción	Municipio y Localidad	Inversión (pesos)		Fecha de:		Situación de la obra	Avance (%)		Metas
		Autorizada	Ejercida	Inicio	Término		Físico	Financiero	
	Armería								
Estudio y proyecto ejecutivo para drenaje pluvial en la localidad de Rincón de López, municipio de Armería, Colima.	Armería	977,273.9	293,182.1	07/17	10/17	P	30	30	1 proyecto.
Proyecto arquitectónico y ejecutivo de defensa contra la erosión en la playa "El Paraíso" en el municipio de Armería, Col.	Armería	531,647.7	159,494.3	07/17	11/17	P	30	30	1 proyecto.
Subtotal		**1,508,921.6**	**452,676.4**						
	Colima								
Elaboración de memorias de cálculo y planos estructurales en oficinas de ingreso, auditorio multifuncional y cubiertas de gradería para canchas de fútbol y volibol en la Unidad Deportiva Morelos, en Colima, Col.	Colima	406,000.0	406,000.0	09/16	10/16	T	100	100	1 estudio.
Plan maestro para el área de La Campana, Villa de Álvarez, Col.	Colima	1,566,000.0	1,566,000.0	11/16	12/16	T	100	100	1 proyecto.

Continúa

Fuente: Secretaría de Infraestructura y Desarrollo Urbano del Gobierno del Estado de Colima **Periodo**: Octubre 2016/ Septiembre 2017

Estudios y Proyectos
Inversión Estatal

Programa/Obra o Acción	Municipio y Localidad	Inversión (pesos)		Fecha de:		Situación de la obra	Avance (%)		Metas
		Autorizada	Ejercida	Inicio	Término		Físico	Financiero	
Elaboración de proyecto ejecutivo de rehabilitación de Palacio de Gobierno.	Colima	3,400,000.0	3,400,000.0	12/16	04/17	T	100	100	1 proyecto.
Estudio y proyecto ejecutivo para la construcción del colector sanitario en la zona oriente del municipio de Colima.	Colima	1,095,044.0	328,513.2	07/17	10/17	P	30	30	1 proyecto.
Subtotal		**6,467,044.0**	**5,700,513.2**						
	Cuauhtémoc								
Actualización del sistema comercial de Cuauhtémoc, Col. (elaboración del sistema comercial para la Comisión de Agua Potable y Alcantarillado del Municipio de Cuauhtémoc, Colima, (CAPAMC).	Cuauhtémoc	659,878.2	659,878.2	10/16	12/16	T	100	100	1 sistema.
Subtotal		**659,878.2**	**659,878.2**						

Continúa

Fuente: Secretaría de Infraestructura y Desarrollo Urbano del Gobierno del Estado de Colima **Periodo**: Octubre 2016/ Septiembre 2017

Estudios y Proyectos
Inversión Estatal

Programa/Obra o Acción	Municipio y Localidad	Inversión (pesos)		Fecha de:		Situación de la obra	Avance (%)		Metas
		Autorizada	Ejercida	Inicio	Término		Físico	Financiero	
	Manzanillo								
Estudio y proyecto ejecutivo de la modernización de la carretera Manzanillo-Chandiablo (1ª. etapa) km.0+000 al 4+000 con origen en distribuidor vial.	Manzanillo	531,647.7	531,647.7	03/17	04/17	T	100	100	1 estudio.
Actualización y/o adecuación del manifiesto de impacto ambiental y estudio técnico justificativo del proyecto "Parque Metropolitano Valle de las Garzas", Manzanillo, Col.	Manzanillo	638,000.0	638,000.0	03/17	06/17	T	100	100	1 estudio.
Estudio de mecánica de suelos en área peatonal, acceso norte en laguna de Valle de las Gar zas, Manzanillo, Col.	Manzanillo	141,849.4	141,849.4	04/17	05/17	T	100	100	1 estudio.
Subtotal		**1,311,497.1**	**1,311,497.1**						
	Tecomán								
Actualización del padrón de usuarios para la cabecera municipal de Tecomán, Col.	Tecomán	1,434,923.0	1,434,923.0	07/16	11/16	T	100	100	1 padrón.
Subtotal		**1,434,923.0**	**1,434,923.0**						

Continúa

Fuente: Secretaría de Infraestructura y Desarrollo Urbano del Gobierno del Estado de Colima **Periodo**: Octubre 2016/ Septiembre 2017

Estudios y Proyectos
Inversión Estatal

Programa/Obra o Acción	Municipio y Localidad	Inversión (pesos)		Fecha de:		Situación de la obra	Avance (%)		Metas
		Autorizada	Ejercida	Inicio	Término		Físico	Financiero	
	Colima – Villa de Álvarez								
Plan de desarrollo integral para organismos operadores de agua potable y saneamiento (PRODI) (Comisión Intermunicipal de Agua Potable y Alcantarillado Colima - Villa de Álvarez (CIAPACOV).	Colima – Villa de Álvarez	90,000.0	90,000.0	11/16	12/16	T	100	100	1 estudio.
Subtotal		**90,000.0**	**90,000.0**						
Total		**11,472,263.9**	**9,649,487.9**						

Situación de la obra: T = Terminada, P = En Proceso, S = En Servicio, E = Equipamiento

Fuente: Secretaría de Infraestructura y Desarrollo Urbano del Gobierno del Estado de Colima **Periodo**: Octubre 2016/ Septiembre 2017

Infraestructura Urbana
Inversión Estatal

Programa/Obra o Acción	Municipio y Localidad	Inversión (pesos)		Fecha de:		Situación de la obra	Avance (%)		Metas
		Autorizada	Ejercida	Inicio	Término		Físico	Financiero	
	Armería								
Rehabilitación de puente colgante hacia el campo deportivo en la comunidad de Periquillos, Armería, Col.	Armería	325,333.2	325,333.2	10/16	11/16	T	100	100	1 obra.
Subtotal		**325,333.2**	**325,333.2**						
	Colima								
Rehabilitación y construcción de banquetas en el Astillero de Abajo, Colima, Col.	Colima	1,247,065.8	1,247,065.8	10/16	12/16	T	100	100	1 obra.
Reparación de calles de la comunidad del Alpuyequito, Colima, Col.	Colima	458,094.5	458,094.5	11/16	12/16	T	100	100	1 obra.
Rehabilitación y construcción de banquetas del Alpuyequito, Colima, Col.	Colima	1,090,944.1	1,090,944.1	09/16	11/16	T	100	100	1 obra.
Subtotal		**2,796,104.4**	**2,796,104.4**						
	Coquimatlán								
Construcción de banquetas en la localidad de Jala, Coquimatlán, Col.	Coquimatlán	1,224,387.5	1,224,387.5	10/16	12/16	T	100	100	1 obra.
Nomenclatura en las calles de la comunidad de Jala, Coquimatlán, Col.	Coquimatlán	124,890.6	124,890.6	09/16	10/16	T	100	100	1 obra.

Continúa

Fuente: Secretaría de Infraestructura y Desarrollo Urbano del Gobierno del Estado de Colima **Periodo**: Octubre 2016/ Septiembre 2017

Infraestructura Urbana
Inversión Estatal

Programa/Obra o Acción	Municipio y Localidad	Inversión (pesos)		Fecha de:		Situación de la obra	Avance (%)		Metas
		Autorizada	Ejercida	Inicio	Término		Físico	Financiero	
Construcción de banquetas en la localidad de los Limones, Coquimatlán, Col.	Coquimatlán	1,227,362.5	1,227,362.5	09/16	11/16	T	100	100	1 obra.
Empedrado, alumbrado y remozamiento de casa ejidal en la localidad de Pueblo Juárez, Coquimatlán.	Coquimatlán	1,157,413.7	1,157,413.7	12/16	12/16	T	100	100	1 obra.
Subtotal		**3,734,054.3**	**3,734,054.3**						
	Cuauhtémoc								
Rehabilitación de calles en la localidad de El Cóbano, Cuauhtémoc, col.	Cuauhtémoc	468,944.0	468,944.0	11/16	12/16	T	100	100	1 obra.
Subtotal		**468,944.0**	**468,944.0**						
	Ixtlahuacán								
Construcción de banquetas en la localidad de Plan de Zapote Ixtlahuacán, Col.	Ixtlahuacán	740,000.0	740,000.0	11/16	12/16	T	100	100	1 obra.
Subtotal		**740,000.0**	**740,000.0**						
	Manzanillo								
Construcción de paradero para autobús en la localidad de Punta de Agua de Camotlán, Manzanillo, Col.	Manzanillo	248,000.0	248,000.0	10/16	11/16	T	100	100	1 obra.
Subtotal		**248,000.0**	**248,000.0**						

Continúa

Fuente: Secretaría de Infraestructura y Desarrollo Urbano del Gobierno del Estado de Colima **Periodo**: Octubre 2016/ Septiembre 2017

Infraestructura Urbana
Inversión Estatal

Programa/Obra o Acción	Municipio y Localidad	Inversión (pesos)		Fecha de:		Situación de la obra	Avance (%)		Metas
		Autorizada	Ejercida	Inicio	Término		Físico	Financiero	
	Tecomán								
Rehabilitación de jardín vecinal Palma Real en Tecomán, Col.	Tecomán	1,074,893.8	1,074,893.8	12/16	12/16	T	100	100	1 obra.
Subtotal		**1,074,893.8**	**1,074,893.8**						
	Villa de Álvarez								
Rehabilitación de jardín vecinal Villas de Oro en Villa de Álvarez, Col.	Villa de Álvarez	1,205,679.0	1,205,679.0	10/16	12/16	T	100	100	1 obra.
Rehabilitación del jardín vecinal La Gloria, Villa de Álvarez, Col.	Villa de Álvarez	283,888.3	283,888.3	11/16	12/16	T	100	100	1 obra.
Banquetas y alumbrado en calles fraccionamiento Mina de la Peña, Villa de Álvarez, Col.	Villa de Álvarez	644,008.7	644,008.7	10/16	11/16	T	100	100	1 obra.
Pavimentación de calles perimetrales del Hospital Materno Infantil, fraccionamiento Mina de Peña, Villa de Álvarez Col.	Villa de Álvarez	1,687,972.9	1,659,673.8	10/16	11/16	T	100	98	1 obra.

Continúa

Fuente: Secretaría de Infraestructura y Desarrollo Urbano del Gobierno del Estado de Colima **Periodo**: Octubre 2016/ Septiembre 2017

Infraestructura Urbana
Inversión Estatal

Programa/Obra o Acción	Municipio y Localidad	Inversión (pesos)		Fecha de:		Situación de la obra	Avance (%)		Metas
		Autorizada	Ejercida	Inicio	Término		Físico	Financiero	
Construcción y equipamiento de gimnasio al aire libre en la colonia La Reserva, Villa de Álvarez, Col.	Villa de Álvarez	798,313.0	798,313.0	10/16	12/16	T	100	100	1 obra.
Reparación de acceso a las ramadas de Picachos, Villa de Álvarez, Col.	Villa de Álvarez	732,998.3	732,998.3	11/16	12/16	T	100	100	1 obra.
Subtotal		**5,352,860.2**	**5,324,561.1**						
Total		**14,740,189.9**	**14,711,890.8**						

Situación de la obra: T = Terminada, P = En Proceso, S = En Servicio, E = Equipamiento

Fuente: Secretaría de Infraestructura y Desarrollo Urbano del Gobierno del Estado de Colima **Periodo**: Octubre 2016/ Septiembre 2017

Infraestructura Metropolitana
Inversión Federal

Programa/Obra o Acción	Municipio y Localidad	Inversión (pesos)		Fecha de:		Situación de la obra	Avance (%)		Metas
		Autorizada	Ejercida	Inicio	Término		Físico	Financiero	
	Tecomán								
Parque Metropolitano de Tecomán. (1)	Tecomán	201,009,215.2	180,908,293.7	07/15	09/17	P	85	90	1 obra.
Total		**201,009,215.2**	**180,908,293.7**						

Situación de la obra: T = Terminada, P = En Proceso, S = En Servicio, E = Equipamiento

(1) En 2016 se reportó en proceso con una inversión autorizada de $180 millones, sin embargo, en posteriores meses del mismo año, se realizaron convenios adicionales respecto al monto y tiempo.

Fuente: Secretaría de Infraestructura y Desarrollo Urbano del Gobierno del Estado de Colima **Periodo**: Octubre 2016 / Septiembre 2017

Infraestructura Urbana
Inversión Federal

Programa/Obra o Acción	Municipio y Localidad	Inversión (pesos)		Fecha de:		Situación de la obra	Avance (%)		Metas
		Autorizada	Ejercida	Inicio	Término		Físico	Financiero	
	Armería								
Construcción de rampas, pasacalles y banquetas para la accesibilidad en el municipio de Armería.	Armería	2,030,205.7	2,030,205.7	10/16	12/16	T	100	100	1 obra.
Subtotal		**2,030,205.7**	**2,030,205.7**						
	Colima								
Construcción de rampas, pasacalles y banquetas para la accesibilidad en el municipio de Colima.	Colima	2,263,760.7	679,128.2	07/17	12/17	P	30	30	1 obra.
Subtotal		**2,263,760.7**	**679,128.2**						
	Comala								
Construcción de rampas, pasacalles y banquetas para la accesibilidad en el municipio de Comala.	Comala	1,461,438.3	1,461,438.3	10/16	12/16	T	100	100	1 obra.
Subtotal		**1,461,438.3**	**1,461,438.3**						
	Coquimatlán								
Construcción de rampas, pasacalles y banquetas para la accesibilidad en el municipio de Coquimatlán.	Coquimatlán	1,456,790.1	1,456,790.1	10/16	12/16	T	100	100	1 obra.
Subtotal		**1,456,790.1**	**1,456,790.1**						

Continúa

Fuente: Secretaría de Infraestructura y Desarrollo Urbano del Gobierno del Estado de Colima **Periodo**: Octubre 2016 / Septiembre 2017

Infraestructura Urbana
Inversión Federal

Programa/Obra o Acción	Municipio y Localidad	Inversión (pesos)		Fecha de:		Situación de la obra	Avance (%)		Metas
		Autorizada	Ejercida	Inicio	Término		Físico	Financiero	
	Cuauhtémoc								
Construcción de rampas, pasacalles y banquetas para la accesibilidad en el municipio de Cuauhtémoc.	Cuauhtémoc	1,244,639.4	1,244,639.4	11/16	12/16	T	100	100	1 obra.
Subtotal		**1,244,639.4**	**1,244,639.4**						
	Ixtlahuacán								
Construcción de rampas, pasacalles y banquetas para la accesibilidad en el municipio de Ixtlahuacán.	Ixtlahuacán	1,177,228.7	1,177,228.7	10/16	12/16	T	100	100	1 obra.
Subtotal		**1,177,228.7**	**1,177,228.7**						
	Manzanillo								
Parque de la colonia Paseo del Mar, Santiago, Manzanillo, Col. (Rehabilitación).	Manzanillo	420,667.9	420,667.9	12/16	12/16	T	100	100	1 obra.
Parque de la colonia Barrio IV, Valle de las Garzas, Manzanillo, Col. (Rehabilitación).	Manzanillo	430,765.7	430,765.7	12/16	12/16	T	100	100	1 obra.
Parque de la colonia Lomas del Mar, Manzanillo, Col. (Rehabilitación).	Manzanillo	231,199.4	231,199.4	12/16	12/16	T	100	100	1 obra.

Continúa

Fuente: Secretaría de Infraestructura y Desarrollo Urbano del Gobierno del Estado de Colima **Periodo**: Octubre 2016 / Septiembre 2017

Infraestructura Urbana
Inversión Federal

Programa/Obra o Acción	Municipio y Localidad	Inversión (pesos)		Fecha de:		Situación de la obra	Avance (%)		Metas
		Autorizada	Ejercida	Inicio	Término		Físico	Financiero	
Jardín de la colina Francisco Villa, Santiago, Manzanillo, Col. (Rehabilitación).	Manzanillo	497,291.5	497,291.5	12/16	12/16	T	100	100	1 obra.
Construcción de rampas, pasacalles y banquetas para la accesibilidad en el municipio de Manzanillo.	Manzanillo	1,141,707.1	342,512.1	07/17	11/17	P	30	30	1 obra.
Subtotal		**2,721,631.6**	**1,922,436.6**						
	Minatitlán								
Construcción de rampas, pasacalles y banquetas para la accesibilidad en el municipio de Minatitlán.	Minatitlán	1,113,903.0	1,113,903.0	11/16	12/16	T	100	100	1 obra.
Subtotal		**1,113,903.0**	**1,113,903.0**						
	Tecomán								
Rehabilitación jardín vecinal Palma Real en Tecomán, Col.	Tecomán	1,074,893.8	1,074,893.8	12/16	12/16	T	100	100	1 obra.
Jardín principal comunidad de Cerro de Ortega (Rehabilitación de Jardín Principal Cerro de Ortega), Tecomán, Col.	Tecomán	124,989.4	124,989.4	12/16	12/16	T	100	100	1 obra.

Continúa

Fuente: Secretaría de Infraestructura y Desarrollo Urbano del Gobierno del Estado de Colima **Periodo**: Octubre 2016 / Septiembre 2017

Infraestructura Urbana
Inversión Federal

Programa/Obra o Acción	Municipio y Localidad	Inversión (pesos)		Fecha de:		Situación de la obra	Avance (%)		Metas
		Autorizada	Ejercida	Inicio	Término		Físico	Financiero	
Parque Las Flores de la colonia Elías Zamora, Tecomán, Col. (Rehabilitación).	Tecomán	490,060.5	490,060.5	12/16	12/16	T	100	100	1 obra.
Parque de la colonia Miguel Hidalgo, Tecomán, Col. (Rehabilitación).	Tecomán	190,140.0	190,140.0	12/16	12/16	T	100	100	1 obra.
Parque de la colonia Libertad, Tecomán, Col. (Rehabilitación).	Tecomán	50,226.4	50,226.4	12/16	12/16	T	100	100	1 obra.
Construcción de rampas, pasacalles y banquetas para la accesibilidad en el municipio de Tecomán.	Tecomán	943,283.6	282,985.0	07/17	11/17	P	30	30	1 obra.
Subtotal		**2,873,593.7**	**2,213,295.1**						

Continúa

Fuente: Secretaría de Infraestructura y Desarrollo Urbano del Gobierno del Estado de Colima **Periodo**: Octubre 2016 / Septiembre 2017

Infraestructura Urbana
Inversión Federal

Programa/Obra o Acción	Municipio y Localidad	Inversión (pesos)		Fecha de:		Situación de la obra	Avance (%)		Metas
		Autorizada	Ejercida	Inicio	Término		Físico	Financiero	
	Villa de Álvarez								
Rehabilitación del jardín vecinal Villas de Oro en Villa de Álvarez, Col.	Villa de Álvarez	1,205,679.0	1,205,679.0	10/16	12/16	T	100	100	1 obra.
Jardín vecinal la Gloria, Villa de Álvarez, Col. (Rehabilitación).	Villa de Álvarez	283,888.3	283,888.3	11/16	12/16	T	100	100	1 obra.
Construcción de rampas, pasacalles y banquetas para la accesibilidad en el municipio de Villa de Álvarez.	Villa de Álvarez	1,272,762.1	381,828.6	07/17	11/17	P	30	30	1 obra.
Subtotal		**2,762,329.4**	**1,871,395.9**						
Total		**19,105,520.6**	**15,170,461.0**						

Situación de la obra: T = Terminada, P = En Proceso, S = En Servicio, E = Equipamiento

Fuente: Secretaría de Infraestructura y Desarrollo Urbano del Gobierno del Estado de Colima **Periodo**: Octubre 2016 / Septiembre 2017

Infraestructura Urbana
Inversión Fondo Metropolitano

Programa/Obra o Acción	Municipio y Localidad	Inversión (pesos)		Fecha de:		Situación de la obra	Avance (%)		Metas
		Autorizada	Ejercida	Inicio	Término		Físico	Financiero	
	Armería								
Construcción de andador peatonal, tramo: Armería-Flor de Coco en Armería, Col.	Armería	3,839,260.8	3,071,408.6	12/06	09/17	P	95	80	1 obra.
Subtotal		**3,839,260.8**	**3,071,408.6**						
	Colima								
Rehabilitación de la Unidad de Cirugías Ambulatorias del DIF estatal en Colima, Col.	Colima	1,189,382.9	1,189,382.9	12/06	09/17	T	100	100	1 obra.
Construcción de cipclopista Blvd. Rodolfo Chávez - Coquimatlán (primera etapa).	Colima - Coquimatlán	18,264,334.5	14,794,110.9	12/06	09/17	P	95	81	1 obra.
Subtotal		**19,453,717.4**	**15,983,493.8**						
Total		**23,292,978.2**	**19,054,902.4**						

Situación de la obra: T = Terminada, P = En Proceso, S = En Servicio, E = Equipamiento

Fuente: Secretaría de Infraestructura y Desarrollo Urbano del Gobierno del Estado de Colima **Periodo**: Octubre 2016 / Septiembre 2017

Infraestructura de Seguridad y Procuración de Justicia

Inversión Federal

Programa/Obra o Acción	Municipio y Localidad	Inversión (pesos)		Fecha de:		Situación de la obra	Avance (%)		Metas
		Autorizada	Ejercida	Inicio	Término		Físico	Financiero	
	Colima								
Obra de mejoramiento en el Centro Estatal de Evaluación y Control de Confianza (estructura metálica para conexión de pasillo, muro perimetral, luminarias exteriores y tres puertas de cristal)	Colima	1,060,916.6	1,060,916.6	11/16	12/16	T	100	100	1 obra.
Remodelación del SEMEFO Colima.	Colima	1,785,034.1	1,785,034.1	12/16	12/16	T	100	100	1 obra.
Total		**2,845,950.7**	**2,845,950.7**						

Situación de la obra: T = Terminada, P = En Proceso, S = En Servicio, E = Equipamiento

Fuente: Secretaría de Infraestructura y Desarrollo Urbano del Gobierno del Estado de Colima **Periodo**: Octubre 2016 / Septiembre 2017

Infraestructura de Seguridad y Procuración de Justicia

Inversión Estatal

Programa/Obra o Acción	Municipio y Localidad	Inversión (pesos)		Fecha de:		Situación de la obra	Avance (%)		Metas
		Autorizada	Ejercida	Inicio	Término		Físico	Financiero	
	Colima								
Construcción del aula de tiro en el Instituto de Capacitación Policial de la Secretaría de Seguridad Pública en Colima, Col.	Colima	1,069,483.4	1,069,483.4	06/17	08/17	T	100	100	1 Obra.
Trabajos realizados en las instalaciones del Supremo Tribunal de Justicia en el CERESO (oficinas del Juzgado Tercero Penal y Juzgado de Ejecución, colonia La Estancia, Colima, Col.)	Colima	222,117.8	222,117.8	05/16	15/16	T	100	100	1 Obra.
Remodelación de espacios para cubículos archivo y almacén en el Instituto de Capacitación Policial de la Secretaría de Seguridad Pública en Colima, Col.	Colima	161,680.7	161,680.7	06/17	07/17	T	100	100	1 Obra.

Continúa

Fuente: Secretaría de Infraestructura y Desarrollo Urbano del Gobierno del Estado de Colima Periodo: Octubre 2016/ Septiembre 2017

Infraestructura de Seguridad y Procuración de Justicia

Inversión Estatal

Programa/Obra o Acción	Municipio y Localidad	Inversión (pesos)		Fecha de:		Situación de la obra	Avance (%)		Metas
		Autorizada	Ejercida	Inicio	Término		Físico	Financiero	
Ampliación de juzgado familiar en el Palacio del Tribunal de Justicia.	Colima	164,828.0	164,828.0	06/16	06/16	T	100	100	1 Obra.
Construcción del inmueble de la Unidad Genética Forense en Colima.	Colima	379,963.9	357,387.6	06/16	06/16	T	100	94	1 Obra.
Construcción y equipamiento del módulo de defensoría pública para el Primer Partido Judicial en Colima.	Colima	209,551.2	209,551.2	04/16	04/16	T	100	100	1 Obra.
Sub Total		**2,207,625.0**	**2,185,048.7**						
	Manzanillo								
Complejo de seguridad CERESO de Manzanillo, Col.	Manzanillo	800,000.0	800,000.0	04/16	05/16	T	100	100	1 Obra.
Sub Total		**800,000.0**	**800,000.0**						

Continúa

Fuente: Secretaría de Infraestructura y Desarrollo Urbano del Gobierno del Estado de Colima Periodo: Octubre 2016/ Septiembre 2017

Infraestructura de Seguridad y Procuración de Justicia

Inversión Estatal

Programa/Obra o Acción	Municipio y Localidad	Inversión (pesos)		Fecha de:		Situación de la obra	Avance (%)		Metas
		Autorizada	Ejercida	Inicio	Término		Físico	Financiero	
	Tecomán								
Construcción de muro perimetral en el Complejo de Seguridad Pública Municipal y Procuraduría de Justicia en Cerro de Ortega, Tecomán, Col.	Tecomán	495,553.0	495,553.0	10/16	11/16	T	100	100	1 Obra.
Construcción de una sala de juicio oral y dos salas de audiencias orales para jueces de control en el Complejo de Seguridad del municipio de Tecomán, Col.	Tecomán	568,891.6	568,891.6	05/16	05/16	T	100	100	1 Obra.
Sub Total		**1,064,444.6**	**1,064,444.6**						
Total		**4,072,069.6**	**4,049,493.3**						

Fuente: Secretaría de Infraestructura y Desarrollo Urbano del Gobierno del Estado de Colima Periodo: Octubre 2016/ Septiembre 2017

Infraestructura Hidráulica
Inversión Federal

Programa/Obra o Acción	Municipio y Localidad	Inversión (pesos)		Fecha de:		Situación de la obra	Avance (%)		Metas
		Autorizada	Ejercida	Inicio	Término		Físico	Financiero	
	Armería								
Tercera etapa del sistema de alcantarillado en Cofradía de Juárez, Armería, Col.	Armería	750,120.0	750,120.0	12/16	01/17	T	100	100	1 obra.
Ampliación del sistema de agua potable (1er etapa), para beneficiar a la "Calle de Ejido y la colonia Torres Quintero" de la localidad de Cofradía de Juárez, en el municipio de Armería, Col.	Armería	1,531,068.0	1,531,068.0	04/17	07/17	T	100	100	1 obra.
Ampliación del sistema de alcantarillado (2da etapa) para beneficiar a la localidad de Cofradía de Juárez en el municipio de Armería, Col.	Armería	913,603.9	913,603.9	05/17	08/17	T	100	100	1 obra.
Subtotal		**3,194,791.9**	**3,194,791.9**						
	Colima								
Perforación y aforo de pozo profundo para la colonia Gregorio Torres Quintero en la ciudad de Colima. (1)	Colima	1,546,928.3	52,690.5	08/16	11/16	T	100	100	1 obra.

Continúa

Fuente: Secretaría de Infraestructura y Desarrollo Urbano del Gobierno del Estado de Colima **Periodo**: Octubre 2016 / Septiembre 2017

Infraestructura Hidráulica
Inversión Federal

Programa/Obra o Acción	Municipio y Localidad	Inversión (pesos)		Fecha de:		Situación de la obra	Avance (%)		Metas
		Autorizada	Ejercida	Inicio	Término		Físico	Financiero	
Equipamiento, electrificación, caseta de cloración, línea de conducción y tanque elevado para pozo profundo de la colonia Gregorio Torres Quintero. (1)	Colima	3,235,410.2	295,520.1	08/16	11/16	T	100	100	1 obra.
Sustitución de red de drenaje sanitario y descargas domiciliarias para la eliminación de fugas en la zona conurbada de Colima-Villa de Álvarez. (1)	Colima-Villa de Álvarez	3,039,595.5	216,274.0	07/16	10/16	T	100	100	1 obra.
Suministro e instalación de 12 macro medidores para el mejoramiento de la eficiencia comercial en el municipio de Colima. (1)	Colima	1,012,154.6	274,121.8	08/16	11/16	T	100	100	1 obra.
Ampliación de la red del sistema de drenaje sanitario para beneficiar a la localidad de Puerta de Anzar en el municipio de Colima, Col.	Colima	424,068.5	424,068.5	05/17	08/17	T	100	100	1 obra.

Continúa

Fuente: Secretaría de Infraestructura y Desarrollo Urbano del Gobierno del Estado de Colima **Periodo**: Octubre 2016 / Septiembre 2017

Infraestructura Hidráulica
Inversión Federal

Programa/Obra o Acción	Municipio y Localidad	Inversión (pesos)		Fecha de:		Situación de la obra	Avance (%)		Metas
		Autorizada	Ejercida	Inicio	Término		Físico	Financiero	
Ampliación de la red del sistema de agua potable para beneficiar a la localidad del Amarradero en el municipio de Colima, Col.	Colima	123,997.4	123,997.4	05/17	08/17	T	100	100	1 obra.
Subtotal		**9,382,154.5**	**1,386,672.3**						
	Comala								
Construcción del sistema de alcantarillado sanitario y saneamiento (2a etapa) para beneficiar a la localidad de la Nogalera en el municipio de Comala, col.	Comala	2,958,302.1	1,774,981.3	05/17	08/17	P	80	60	1 obra.
Ampliación del sistema de agua potable (1er etapa), para beneficiar a la localidad de Suchitlán, en el municipio de Comala, col.	Comala	1,559,579.9	935,747.9	06/17	09/17	P	80	60	1 obra.
Subtotal		**4,517,882.0**	**4,517,882.0**						

Continúa

Fuente: Secretaría de Infraestructura y Desarrollo Urbano del Gobierno del Estado de Colima **Periodo**: Octubre 2016 / Septiembre 2017

Infraestructura Hidráulica
Inversión Federal

Programa/Obra o Acción	Municipio y Localidad	Inversión (pesos)		Fecha de:		Situación de la obra	Avance (%)		Metas
		Autorizada	Ejercida	Inicio	Término		Físico	Financiero	
	Ixtlahuacán								
Ampliación del sistema de agua potable, para beneficiar a la localidad de Aquiles Serdán (Tamala), en el municipio de Ixtlahuacán, Col. (2)	Ixtlahuacán	1,983,217.2	991,608.6	05/16	09/16	P	70	50	1 obra.
Ampliación del sistema de agua potable, para beneficiar a la localidad de Las Conchas, en el municipio de Ixtlahuacán, Col. (2)	Ixtlahuacán	883,428.9	441,714.4	05/16	09/16	P	70	50	1 obra.
Ampliación del sistema de alcantarillado sanitario (1er etapa), para beneficiar a la localidad de Zinacamitlán (Los Chicos), en el municipio de Ixtlahuacán, Col. (2)	Ixtlahuacán	1,416,755.8	708,377.9	05/16	09/16	P	70	50	1 obra.
Ampliación del sistema de agua potable para beneficiar a la localidad de Plan del Zapote, en el municipio de Ixtlahuacán, Col.	Ixtlahuacán	1,108,075.0	554,037.5	06/17	09/17	P	80	50	1 obra.

Continúa

Fuente: Secretaría de Infraestructura y Desarrollo Urbano del Gobierno del Estado de Colima **Periodo**: Octubre 2016 / Septiembre 2017

Infraestructura Hidráulica
Inversión Federal

Programa/Obra o Acción	Municipio y Localidad	Inversión (pesos)		Fecha de:		Situación de la obra	Avance (%)		Metas
		Autorizada	Ejercida	Inicio	Término		Físico	Financiero	
Ampliación del sistema de alcantarillado sanitario para beneficiar a la localidad de Aquiles Serdán (Tamala), en el municipio de Ixtlahuacán, Col.	Ixtlahuacán	988,765.0	494,382.5	06/17	09/17	P	70	50	1 obra.
Ampliación del sistema de alcantarillado sanitario (2da etapa) para beneficiar a la localidad de Zinacamitlán (Los Chicos), en el municipio de Ixtlahuacán, Col.	Ixtlahuacán	453,918.5	226,959.2	06/17	09/17	P	100	50	1 obra.
Ampliación de la red del sistema de agua potable para beneficiar a la Localidad de Zinacamitlán (Los Chicos), en el municipio de Ixtlahuacán, Col.	Ixtlahuacán	240,736.8	120,368.0	06/17	09/17	P	100	50	1 obra.
Subtotal		**7,074,897.2**	**3,537,448.1**						

Continúa

Fuente: Secretaría de Infraestructura y Desarrollo Urbano del Gobierno del Estado de Colima **Periodo**: Octubre 2016 / Septiembre 2017

Infraestructura Hidráulica
Inversión Federal

Programa/Obra o Acción	Municipio y Localidad	Inversión (pesos)		Fecha de:		Situación de la obra	Avance (%)		Metas
		Autorizada	Ejercida	Inicio	Término		Físico	Financiero	
	Manzanillo								
Modernización de la red de agua potable y tomas domiciliarias en el Boulevard Miguel de la Madrid Hurtado, Manzanillo, Colima.	Manzanillo	958,750.0	958,750.0	11/16	12/16	T	100	100	1 obra.
Construcción de red de drenaje pluvial a cielo abierto y subterráneo en zona norte de Santiago, en el municipio de Manzanillo, Col.	Manzanillo	3,958,391.8	3,958,391.8	7/16	11/16	T	100	100	1 obra.
Rehabilitación de la red de drenaje y descargas domiciliarias en el Boulevard Miguel de la Madrid Hurtado, en el tramo desde la calle Puesta del Sol hasta la entrada de la Comercial Mexicana en Manzanillo, Colima.	Manzanillo	1,165,075.6	1,165,075.6	10/16	12/16	T	100	100	1 obra.
Subtotal		**6,082,217.4**	**6,082,217.4**						

Continúa

Fuente: Secretaría de Infraestructura y Desarrollo Urbano del Gobierno del Estado de Colima **Periodo**: Octubre 2016 / Septiembre 2017

Infraestructura Hidráulica
Inversión Federal

Programa/Obra o Acción	Municipio y Localidad	Inversión (pesos)		Fecha de:		Situación de la obra	Avance (%)		Metas
		Autorizada	Ejercida	Inicio	Término		Físico	Financiero	
	Minatitlán								
Ampliación del sistema de agua potable (2da etapa) para beneficiar a la localidad de San Antonio, en el municipio de Minatitlán, Col.	Minatitlán	694,569.8	694,569.8	06/17	09/17	T	100	100	1 obra.
Subtotal		**694,569.8**	**694,569.8**						
	Tecomán								
Ampliación de sistema de alcantarillado zona oriente en Cerro de Ortega, Tecomán, Col.	Tecomán	1,879,564.9	1,879,564.9	12/16	12/16	T	100	100	1 obra.
Subtotal		**1,879,564.9**	**1,879,564.9**						
	Villa De Álvarez								
Obras de protección, electrificación, caseta de cloración y tanque elevado para pozo profundo Puertas de Rolón en Villa de Álvarez, Col.	Villa de Álvarez	1,793,494.0	538,048.2	07/16	10/16	P	100	30	1 obra.

Continúa

Fuente: Secretaría de Infraestructura y Desarrollo Urbano del Gobierno del Estado de Colima **Periodo**: Octubre 2016 / Septiembre 2017

Infraestructura Hidráulica
Inversión Federal

Programa/Obra o Acción	Municipio y Localidad	Inversión (pesos)		Fecha de:		Situación de la obra	Avance (%)		Metas
		Autorizada	Ejercida	Inicio	Término		Físico	Financiero	
Equipamiento, electrificación, caseta de cloración, tanque elevado y línea de conducción para pozo profundo para las colonias Tabachines y Tabachines II, en la ciudad de Villa de Álvarez, Col.	Villa de Álvarez	2,937,789.2	2,937,789.2	9/16	12/16	T	100	100	1 obra.
Construcción de la red de agua potable para la colonia El Llano en el municipio de Villa de Álvarez, Col.	Villa de Álvarez	283,559.6	172,551.4	09/16	10/16	T	100	61	1 obra.
Construcción de la red de drenaje sanitario para la colonia el Llano en el municipio de Villa de Álvarez, Col.	Villa de Álvarez	481,883.6	481,883.6	08/16	09/16	T	100	100	1 obra.

Continúa

Fuente: Secretaría de Infraestructura y Desarrollo Urbano del Gobierno del Estado de Colima **Periodo**: Octubre 2016 / Septiembre 2017

Infraestructura Hidráulica
Inversión Federal

Programa/Obra o Acción	Municipio y Localidad	Inversión (pesos)		Fecha de:		Situación de la obra	Avance (%)		Metas
		Autorizada	Ejercida	Inicio	Término		Físico	Financiero	
Construcción del sistema múltiple de alcantarillado sanitario y saneamiento (1er etapa) para beneficiar a las localidades del Mixcoate y Pueblo Nuevo en el municipio de Villa de Álvarez, Col.	Villa De Álvarez	8,769,124.0	4,384,562.0	06/17	08/17	P	70	50	1 obra.
Subtotal		**14,265,850.4**	**8,514,834.4**						
Total		**47,091,928.1**	**28,000,728.0**						

Situación de la obra: T = Terminada, P = En Proceso, S = En Servicio, E = Equipamiento

(1) Estas obras se informan con montos autorizados diferentes a los reportados en 2016 debido a que hubo economías al momento de las contrataciones. En 2016 se reportaron en proceso, este año se reporta su conclusión.
(2) En 2016 se reportaron en proceso, este año se reporta su conclusión.

Fuente: Secretaría de Infraestructura y Desarrollo Urbano del Gobierno del Estado de Colima **Periodo**: Octubre 2016 / Septiembre 2017

Infraestructura Hidráulica
Inversión Estatal

Programa/Obra o Acción	Municipio y Localidad	Inversión (pesos)		Fecha de:		Situación de la obra	Avance (%)		Metas
		Autorizada	Ejercida	Inicio	Término		Físico	Financiero	
	Armería								
Ampliación del sistema de agua potable (1er etapa), para beneficiar a la "Calle de Ejido y la colonia Torres Quintero" de la localidad de Cofradía de Juárez, en el municipio de Armería, Col.	Armería	656,172.0	656,172.0	04/17	07/17	T	100	100	1 obra.
Ampliación del sistema de alcantarillado (2da etapa) para beneficiar a la localidad de Cofradía de Juárez en el municipio de Armería, Col.	Armería	391,544.5	391,544.5	05/17	08/17	T	100	100	1 obra.
Subtotal		**1,047,716.5**	**1,047,716.5**						
	Colima								
Perforación y aforo de pozo profundo para la colonia Gregorio Torres Quintero en la ciudad de Colima. (1)	Colima	870,147.21	26,343.5	08/16	11/16	T	100	100	1 obra.

Continúa

Fuente: Secretaría de Infraestructura y Desarrollo Urbano del Gobierno del Estado de Colima **Periodo**: Octubre 2016 / Septiembre 2017

Infraestructura Hidráulica
Inversión Estatal

Programa/Obra o Acción	Municipio y Localidad	Inversión (pesos)		Fecha de:		Situación de la obra	Avance (%)		Metas
		Autorizada	Ejercida	Inicio	Término		Físico	Financiero	
Equipamiento, electrificación, caseta de cloración, línea de conducción y tanque elevado para pozo profundo de la colonia Gregorio Torres Quintero. (1)	Colima	1,819,918.2	159,738.4	08/16	11/16	T	100	100	1 obra.
Sustitución de red de drenaje sanitario y descargas domiciliarias para la eliminación de fugas en la zona conurbada de Colima-Villa de Álvarez. (1)	Colima-Villa de Álvarez	2,805,780.4	186,207.5	07/16	10/16	T	100	100	1 obra.
Suministro e instalación de 12 macro medidores para el mejoramiento de la eficiencia comercial en el municipio de Colima. (1)	Colima	476,308.0	128,998.5	08/16	11/16	T	100	100	1 obra.
Ampliación de la red del sistema de drenaje sanitario para beneficiar a la localidad de Puerta de Anzar en el municipio de Colima, Col.	Colima	181,743.6	181,743.6	05/17	08/17	T	100	100	1 obra.

Continúa

Fuente: Secretaría de Infraestructura y Desarrollo Urbano del Gobierno del Estado de Colima **Periodo**: Octubre 2016 / Septiembre 2017

Infraestructura Hidráulica
Inversión Estatal

Programa/Obra o Acción	Municipio y Localidad	Inversión (pesos)		Fecha de:		Situación de la obra	Avance (%)		Metas
		Autorizada	Ejercida	Inicio	Término		Físico	Financiero	
Ampliación de la red del sistema de agua potable para beneficiar a la localidad del Amarradero en el municipio de Colima, Col.	Colima	53,141.7	53,141.7	05/17	08/17	T	100	100	1 obra.
Subtotal		**6,207,039.1**	**736,173.2**						
	Comala								
Construcción del sistema de alcantarillado sanitario y saneamiento (2a etapa) para beneficiar a la localidad de la Nogalera en el municipio de Comala, Col.	Comala	1,267,843.7	760,706.2	05/17	08/17	P	80	60	1 obra.
Ampliación del sistema de agua potable (1er etapa), para beneficiar a la localidad de Suchitlán, en el municipio de Comala, Col.	Comala	668,391.4	401,034.8	06/17	09/17	P	80	60	1 obra.
Subtotal		**1,936,235.1**	**1,161,741.0**						

Continúa

Fuente: Secretaría de Infraestructura y Desarrollo Urbano del Gobierno del Estado de Colima **Periodo**: Octubre 2016 / Septiembre 2017

Infraestructura Hidráulica
Inversión Estatal

Programa/Obra o Acción	Municipio y Localidad	Inversión (pesos)		Fecha de:		Situación de la obra	Avance (%)		Metas
		Autorizada	Ejercida	Inicio	Término		Físico	Financiero	
	Ixtlahuacán								
Ampliación del sistema de agua potable, para beneficiar a la localidad de Aquiles Serdán (Tamala), en el municipio de Ixtlahuacán, Col. (2)	Ixtlahuacán	495,804.3	247,902.3	05/16	09/16	P	70	50	1 obra.
Ampliación del sistema de agua potable, para beneficiar a la localidad de Las Conchas, en el municipio de Ixtlahuacán, Col. (2)	Ixtlahuacán	220,857.2	110,428.6	05/16	09/16	P	70	50	1 obra.

Continúa

Fuente: Secretaría de Infraestructura y Desarrollo Urbano del Gobierno del Estado de Colima **Periodo**: Octubre 2016 / Septiembre 2017

Infraestructura Hidráulica
Inversión Estatal

Programa/Obra o Acción	Municipio y Localidad	Inversión (pesos)		Fecha de:		Situación de la obra	Avance (%)		Metas
		Autorizada	Ejercida	Inicio	Término		Físico	Financiero	
Ampliación del sistema de alcantarillado sanitario (1er etapa), para beneficiar a la localidad de Zinacamitlán (Los Chicos), en el municipio de Ixtlahuacán, Col. (2)	Ixtlahuacán	354,188.9	177,094.4	05/16	09/16	P	70	50	1 obra.
Ampliación del sistema de agua potable para beneficiar a la localidad de Plan del Zapote, en el municipio de Ixtlahuacán, Col.	Ixtlahuacán	474,889.3	237,444.6	06/17	09/17	P	80	50	1 obra.
Ampliación del sistema de alcantarillado sanitario para beneficiar a la localidad de Aquiles Serdán (Tamala), en el municipio de Ixtlahuacán, Col.	Ixtlahuacán	423,756.4	211,878.2	06/17	09/17	P	70	50	1 obra.
Ampliación del sistema de alcantarillado sanitario (2da etapa) para beneficiar a la localidad de Zinacamitlán (Los Chicos), en el municipio de Ixtlahuacán, Col.	Ixtlahuacán	194,536.5	97,268.2	06/17	09/17	T	100	50	1 obra.

Continúa

Fuente: Secretaría de Infraestructura y Desarrollo Urbano del Gobierno del Estado de Colima **Periodo**: Octubre 2016 / Septiembre 2017

Infraestructura Hidráulica
Inversión Estatal

Programa/Obra o Acción	Municipio y Localidad	Inversión (pesos)		Fecha de:		Situación de la obra	Avance (%)		Metas
		Autorizada	Ejercida	Inicio	Término		Físico	Financiero	
Ampliación de la red del sistema de agua potable para beneficiar a la Localidad de Zinacamitlán (Los Chicos), en el municipio de Ixtlahuacán, Col.	Ixtlahuacán	103,172.9	51,586.4	06/17	09/17	T	100	50	1 obra.
Subtotal		**2,267,205.5**	**1,133,602.7**						
	Manzanillo								
Modernización de la red de agua potable y tomas domiciliarias en el Boulevard Miguel de la Madrid Hurtado, Manzanillo, Colima.	Manzanillo	885,000.0	885,000.0	11/16	12/16	T	100	100	1 obra.
Construcción de red de drenaje pluvial a cielo abierto y subterráneo en zona norte de Santiago, en el municipio de Manzanillo, Col.	Manzanillo	2,226,595.4	2,226,595.4	7/16	11/16	T	100	100	1 obra.

Continúa

Fuente: Secretaría de Infraestructura y Desarrollo Urbano del Gobierno del Estado de Colima **Periodo**: Octubre 2016 / Septiembre 2017

Infraestructura Hidráulica
Inversión Estatal

Programa/Obra o Acción	Municipio y Localidad	Inversión (pesos)		Fecha de:		Situación de la obra	Avance (%)		Metas
		Autorizada	Ejercida	Inicio	Término		Físico	Financiero	
Rehabilitación de la red de drenaje y descargas domiciliarias en el Boulevard Miguel de la Madrid Hurtado, desde la calle Puesta del Sol hasta la entrada de la Comercial Mexicana en Manzanillo, Colima.	Manzanillo	1,075,454.4	1,075,454.4	10/16	12/16	T	100	100	1 obra.
Segunda etapa de construcción de drenaje pluvial a cielo abierto y subterráneo en zona norte de Santiago, en el municipio de Manzanillo, Col.	Manzanillo	2,360,442.0	2,124,397.8	06/17	09/17	P	90	90	1 obra.
Subtotal		**6,547,491.8**	**6,311,447.6**						
	Minatitlán								
Ampliación del sistema de agua potable (2da etapa) para beneficiar a la localidad de San Antonio, en el municipio de Minatitlán, Col.	Minatitlán	297,672.8	297,672.8	06/17	09/17	T	100	100	1 obra.
Subtotal		**297,672.8**	**297,672.8**						

Continúa

Fuente: Secretaría de Infraestructura y Desarrollo Urbano del Gobierno del Estado de Colima **Periodo**: Octubre 2016 / Septiembre 2017

Infraestructura Hidráulica
Inversión Estatal

Programa/Obra o Acción	Municipio y Localidad	Inversión (pesos)		Fecha de:		Situación de la obra	Avance (%)		Metas
		Autorizada	Ejercida	Inicio	Término		Físico	Financiero	
	Villa De Álvarez								
Obras de protección, electrificación, caseta de cloración y tanque elevado para pozo profundo Puertas de Rolón en Villa de Álvarez, Col. (2)	Villa de Álvarez	1,008,840.4	302,652.1	07/16	10/16	T	100	30	1 obra.
Equipamiento, electrificación, caseta de cloración, tanque elevado y línea de conducción para pozo profundo para las colonias Tabachines y Tabachines II, en la ciudad de Villa de Álvarez, Col.	Villa De Álvarez	1,652,506.4	1,652,506.4	9/16	12/16	T	100	100	1 obra.
Construcción de la red de agua potable para la colonia El Llano en el municipio de Villa de Álvarez	Villa de Álvarez	159,502.3	97,060.1	09/16	10/16	T	100	61	1 obra.

Continúa

Fuente: Secretaría de Infraestructura y Desarrollo Urbano del Gobierno del Estado de Colima **Periodo**: Octubre 2016 / Septiembre 2017

Infraestructura Hidráulica
Inversión Estatal

Programa/Obra o Acción	Municipio y Localidad	Inversión (pesos)		Fecha de:		Situación de la obra	Avance (%)		Metas
		Autorizada	Ejercida	Inicio	Término		Físico	Financiero	
Construcción de la red de drenaje sanitario para la colonia el Llano en el municipio de Villa de Álvarez, Col.	Villa de Álvarez	321,255.7	321,255.7	08/16	09/16	T	100	100	1 obra.
Construcción del sistema múltiple de alcantarillado sanitario y saneamiento (1er etapa) para beneficiar a las localidades del Mixcoate y Pueblo Nuevo en el municipio de Villa de Álvarez, Col.	Villa De Álvarez	3,758,196.0	1,879,098.0	06/17	08/17	P	70	50	1 obra.
Subtotal		**6,900,300.8**	**4,252,572.3**						
Total		**25,203,661.6**	**14,940,926.1**						

Situación de la obra: T = Terminada, P = En Proceso, S = En Servicio, E = Equipamiento

(1) Estas obras se informan con montos autorizados diferentes a los reportados en 2016 debido a que hubo economías al momento de las contrataciones. En 2016 se reportaron en proceso, este año se informa su conclusión.
(2) En 2016 se reportaron en proceso, este año se reporta su conclusión.

Fuente: Secretaría de Infraestructura y Desarrollo Urbano del Gobierno del Estado de Colima **Periodo**: Octubre 2016 / Septiembre 2017

Infraestructura Deportiva

Inversión Estatal (Venta del Avión)

Programa/Obra o Acción	Municipio y Localidad	Inversión (pesos)		Fecha de:		Situación de la obra	Avance (%)		Metas
		Autorizada	Ejercida	Inicio	Término		Físico	Financiero	
	Armería								
Remozamiento de campo de fútbol y cancha de usos múltiples en El Campanario, cancha de usos múltiples Lázaro Cárdenas, cancha de frontenis, gradería de cancha de fútbol, área de Tae Kwan Doo y área de albercas en la Unidad Deportiva Griselda Álvarez, cancha de usos múltiples colonia Independencia en Armería, col.	Armería	679,704.6	679,704.6	02/17	04/17	T	100	100	1 obra.
Subtotal		**679,704.6**	**679,704.6**						

Continúa

Fuente: Secretaría de Infraestructura y Desarrollo Urbano del Gobierno del Estado de Colima **Periodo**: Octubre 2016 / Septiembre 2017

Infraestructura Deportiva

Inversión Estatal (Venta del Avión)

Programa/Obra o Acción	Municipio y Localidad	Inversión (pesos)		Fecha de:		Situación de la obra	Avance (%)		Metas
		Autorizada	Ejercida	Inicio	Término		Físico	Financiero	
	Colima								
Remozamiento de cancha de usos múltiples Unidad Deportiva Ignacio Zaragoza, cancha de usos múltiples en Centro Deportivo "Miguel Larios González" en Tepames, cancha de usos múltiples en Centro Deportivo en Piscila, área de vado en Unidad Deportiva "Lo de Villa", cancha de voleibol en comunidad Ignacio Allende y cancha de usos múltiples en Centro Deportivo Las Guásimas en Colima, Col.	Colima	685,927.5	685,927.5	02/17	04/17	T	100	100	1 obra.
Centro Deportivo Francisco Brun Ramos (remozamientos de acabados, malla, pintura y pasto sintético).	Colima	917,466.7	917,466.7	02/17	04/17	T	100	100	1 obra.

Continúa

Fuente: Secretaría de Infraestructura y Desarrollo Urbano del Gobierno del Estado de Colima **Periodo**: Octubre 2016 / Septiembre 2017

Infraestructura Deportiva

Inversión Estatal (Venta del Avión)

Programa/Obra o Acción	Municipio y Localidad	Inversión (pesos)		Fecha de:		Situación de la obra	Avance (%)		Metas
		Autorizada	Ejercida	Inicio	Término		Físico	Financiero	
Trabajos de remozamiento en Albarrada Indeco (cancha de fútsal), cancha de uso múltiple Barrio Alto, sanitarios Barrio Alto (mantenimiento), Albarrada Indeco (cancha de usos múltiples), Villas San Sebastián (cancha de uso múltiple), Centro Deportivo Infonavit-La Estancia (cancha de uso múltiple), Módulo Deportivo Santa Elena (cancha de uso múltiple), Colima, Col.	Colima	1,021,056.5	1,021,056.5	03/17	05/17	T	100	100	1 obra.
Subtotal		**2,624,450.7**	**2,624,450.7**						
	Comala								
Remozamiento de cancha de basquetbol, cerca perimetral, trotapista, andadores y cafetería de la Unidad Deportiva Mary Villa, en Comala, Col.	Comala	529,519.4	529,519.4	02/17	04/17	T	100	100	1 obra.
Subtotal		**529,519.4**	**529,519.4**						

Continúa

Fuente: Secretaría de Infraestructura y Desarrollo Urbano del Gobierno del Estado de Colima **Periodo**: Octubre 2016 / Septiembre 2017

Infraestructura Deportiva

Inversión Estatal (Venta del Avión)

Programa/Obra o Acción	Municipio y Localidad	Inversión (pesos)		Fecha de:		Situación de la obra	Avance (%)		Metas
		Autorizada	Ejercida	Inicio	Término		Físico	Financiero	
	Coquimatlán								
Remozamiento de cancha de usos múltiples en El Llano y cancha de usos múltiples en colonia ejidal de Coquimatlán, Col.	Coquimatlán	534,203.2	534,203.2	03/17	04/17	T	100	100	1 obra.
Subtotal		**534,203.2**	**534,203.2**						
	Cuauhtémoc								
Remozamiento en deportivo El Mono, en el municipio de Cuauhtémoc, Col.	Cuauhtémoc	415,290.7	415,290.7	02/17	04/17	T	100	100	1 obra.
Remozamiento de cancha de usos múltiples col. La Presa y cancha de usos múltiples col. Los Monos, en Cuauhtémoc, Col.	Cuauhtémoc	634,474.6	634,474.6	02/17	04/17	T	100	100	1 obra.
Trabajos de remozamiento en Jardín y cancha de usos múltiples col. La Cruz, jardín y cancha de usos múltiples col. La Ermita, jardín y cancha de usos múltiples La Conchita, Cuauhtémoc, Col.	Cuauhtémoc	1,092,720.0	1,092,720.0	03/17	05/17	T	100	100	1 obra.
Subtotal		**2,142,485.3**	**2,142,485.3**						

Continúa

Fuente: Secretaría de Infraestructura y Desarrollo Urbano del Gobierno del Estado de Colima **Periodo**: Octubre 2016 / Septiembre 2017

Infraestructura Deportiva
Inversión Estatal (Venta del Avión)

Programa/Obra o Acción	Municipio y Localidad	Inversión (pesos)		Fecha de:		Situación de la obra	Avance (%)		Metas
		Autorizada	Ejercida	Inicio	Término		Físico	Financiero	
	Ixtlahuacán								
Remozamiento de sanitarios en cancha de fútbol rápido, área de sanitarios, área de canchas de voleibol, campo de fútbol en Unidad Deportiva de Ixtlahuacán y remozamiento de sanitarios en campo de fútbol y muro de tabique perimetral en col. Magdaleno Robles, en Ixtlahuacán, Col.	Ixtlahuacán	607,151.6	607,151.6	02/17	04/17	T	100	100	1 obra.
Subtotal		**607,151.6**	**607,151.6**						
	Manzanillo								
Remozamiento y rehabilitación de alumbrado y cerco perimetral de la Unidad Deportiva Tubo Gómez, en Manzanillo, Col.	Manzanillo	451,286.3	270,771.8	03/17	04/17	P	70	60	1 obra.

Continúa

Fuente: Secretaría de Infraestructura y Desarrollo Urbano del Gobierno del Estado de Colima **Periodo**: Octubre 2016 / Septiembre 2017

Infraestructura Deportiva

Inversión Estatal (Venta del Avión)

Programa/Obra o Acción	Municipio y Localidad	Inversión (pesos)		Fecha de:		Situación de la obra	Avance (%)		Metas
		Autorizada	Ejercida	Inicio	Término		Físico	Financiero	
Remozamiento y rehabilitación de sanitarios de cancha de fútbol rápido, de alumbrado de cancha de fútbol rápido y de alumbrado en la Unidad Deportiva Alameda IMSS, en Manzanillo, Col.	Manzanillo	810,814.6	810,814.6	02/17	04/17	T	100	100	1 obra.
Trabajos de remozamiento en unidad deportiva col. Miramar y Cancha de Usos Múltiples Las Brisas, Salahua, Manzanillo, Col.	Manzanillo	1,242,810.8	1,242,810.8	03/17	05/17	T	100	100	1 obra.
Subtotal		**2,504,911.7**	**2,324,397.2**						
	Minatitlán								
Remozamiento de Cancha de Usos Múltiples col. Centro en Minatitlán	Minatitlán	392,657.5	392,657.5	02/17	03/17	T	100	100	1 obra.
Subtotal		**392,657.5**	**392,657.5**						

Continúa

Fuente: Secretaría de Infraestructura y Desarrollo Urbano del Gobierno del Estado de Colima **Periodo**: Octubre 2016 / Septiembre 2017

Infraestructura Deportiva

Inversión Estatal (Venta del Avión)

Programa/Obra o Acción	Municipio y Localidad	Inversión (pesos)		Fecha de:		Situación de la obra	Avance (%)		Metas
		Autorizada	Ejercida	Inicio	Término		Físico	Financiero	
	Tecomán								
Trabajos de remozamiento en unidad deportiva "Mario Alfonso Sánchez Toscano" (alberca recreativa), Real del Valle (cancha de voleibol de playa y cancha de usos múltiples), González Lugo (rehabilitación de techumbre), Tecomán, col.	Tecomán	1,137,422.9	1,137,422.9	03/17	04/17	T	100	100	1 obra.
Trabajos de remozamiento en unidad deportiva "Mario Alfonso Sánchez Toscano" (campo de fútbol, cancha de frontón (2), cancha de tenis, cancha de voleibol, cancha de basquetbol), Tecomán, Col.	Tecomán	874,503.9	874,503.9	03/17	05/17	T	100	100	1 obra.
Subtotal		**2,011,926.8**	**2,011,926.8**						

Continúa

Fuente: Secretaría de Infraestructura y Desarrollo Urbano del Gobierno del Estado de Colima **Periodo**: Octubre 2016 / Septiembre 2017

Infraestructura Deportiva

Inversión Estatal (Venta del Avión)

Programa/Obra o Acción	Municipio y Localidad	Inversión (pesos)		Fecha de:		Situación de la obra	Avance (%)		Metas
		Autorizada	Ejercida	Inicio	Término		Físico	Financiero	
	Villa de Álvarez								
Remozamiento de cerco perimetral, campo de fútbol, cancha de usos múltiples y skate park en Col. Alfredo V. Bonfil, de Villa de Álvarez, Col.	Villa de Álvarez	547,071.0	547,071.0	02/17	04/17	T	100	100	1 obra.
Remozamiento y rehabilitación de campo de fútbol, trotapista y cancha de usos múltiples en Col. Villas de San José de Villa de Álvarez, Col.	Villa de Álvarez	884,556.5	884,556.5	03/17	05/17	T	100	100	1 obra.
Subtotal		**1,431,627.5**	**1,431,627.5**						
Total		**13,458,638.3**	**13,278,123.8**						

Situación de la obra: T = Terminada, P = En Proceso, S = En Servicio, E = Equipamiento

Fuente: Secretaría de Infraestructura y Desarrollo Urbano del Gobierno del Estado de Colima **Periodo**: Octubre 2016 / Septiembre 2017

Infraestructura Deportiva
Inversión Estatal

Programa/Obra o Acción	Municipio y Localidad	Inversión (pesos)		Fecha de:		Situación de la obra	Avance (%)		Metas
		Autorizada	Ejercida	Inicio	Término		Físico	Financiero	
FONDEN "Huracán Patricia"									
	Armería								
Cancha de usos múltiples Rincón de López. (1)	Armería	1,356,213.0	189,329.8	08/16	11/16	T	100	100	1 obra.
Subtotal		**1,356,213.0**	**189,329.8**						
	Colima								
Unidad deportiva Ignacio Zaragoza. (1)	Colima	1,349,183.0	205,772.7	08/16	11/16	T	100	100	1 obra.
Subtotal		**1,349,183.0**	**205,772.7**						
	Manzanillo								
Cancha de usos múltiples de la colonia El Paraíso. (1)	Manzanillo	1,380,730.4	227,669.9	08/16	11/16	T	100	100	1 obra.
Módulo deportivo del jardín principal del Colomo. (1)	Manzanillo	1,160,000.0	188,622.5	08/16	11/16	T	100	100	1 obra.
Cancha de usos múltiples Col. Libertad del Municipio de Manzanillo. (1)	Manzanillo	1,351,995.4	221,543.7	08/16	11/16	T	100	100	1 obra.
Cancha de usos múltiples unidad deportiva Camotlán, Manzanillo. (1)	Manzanillo	1,158,721.0	4,865.0	08/16	11/16	T	100	100	1 obra.
Techumbre cancha de usos múltiples, La Central Manzanillo. (1)	Manzanillo	1,152,199.9	176,662.7	08/16	11/16	T	100	100	1 obra.

Continúa

Fuente: Secretaría de Infraestructura y Desarrollo Urbano del Gobierno del Estado de Colima Periodo: octubre 2016/ septiembre 2017

Infraestructura Deportiva

Inversión Estatal

Programa/Obra o Acción	Municipio y Localidad	Inversión (pesos)		Fecha de:		Situación de la obra	Avance (%)		Metas
		Autorizada	Ejercida	Inicio	Término		Físico	Financiero	
Cancha de usos múltiples, Salahua, Centro, Manzanillo. (1)	Manzanillo	1,165,302.4	193,924.9	08/16	11/16	T	100	100	1 obra.
Cancha de usos múltiples, El Naranjo, Manzanillo. (1)	Manzanillo	1,164,404.0	193,026.5	08/16	11/16	T	100	100	1 obra.
Cancha de usos múltiples, Venustiano Carranza, Manzanillo. (1)	Manzanillo	1,163,604.4	192,226.9	08/16	11/16	T	100	100	1 obra.
Cancha de usos múltiples, 16 de Septiembre, Manzanillo. (1)	Manzanillo	1,162,444.7	191,067.2	08/16	11/16	T	100	100	1 obra.
Cancha de usos múltiples, Vista del Mar, Manzanillo. (1)	Manzanillo	1,167,493.7	196,116.2	08/16	11/16	T	100	100	1 obra.
Cancha de usos múltiples, El Petatero, Manzanillo. (1)	Manzanillo	1,148,411.8	177,034.3	08/16	11/16	T	100	100	1 obra.
Cancha de usos múltiples, Parque Metropolitano, Manzanillo. (1)	Manzanillo	1,162,444.7	542,152.9	08/16	11/16	T	100	100	1 obra.
Cancha de usos múltiples, Salahua, Barrio Nuevo, Manzanillo. (1)	Manzanillo	1,398,969.6	195,019.0	08/16	11/16	T	100	100	1 obra.
Subtotal		**15,736,722.0**	**2,699,931.7**						
Subtotal del programa		**18,442,118.0**	**3,095,034.2**						

Continúa

Fuente: Secretaría de Infraestructura y Desarrollo Urbano del Gobierno del Estado de Colima Periodo: octubre 2016/ septiembre 2017

Infraestructura Deportiva
Inversión Estatal

Programa/Obra o Acción	Municipio y Localidad	Inversión (pesos)		Fecha de:		Situación de la obra	Avance (%)		Metas
		Autorizada	Ejercida	Inicio	Término		Físico	Financiero	
	Armería								
Rehabilitación de la unidad deportiva de Cofradía de Juárez (campo de fútbol), Armería, Col.	Armería	1,742,740.1	1,742,740.1	03/17	05/17	T	100	100	1 obra.
Subtotal		**1,742,740.1**	**1,742,740.1**						
	Tecomán								
Cubierta cancha de usos múltiples en Callejones, Tecomán, Col.	Tecomán	1,481,387.2	590,843.1	09/16	11/16	T	100	100	1 obra.
Subtotal		**1,481,387.2**	**590,843.1**						
	Colima								
Mantenimiento a la cancha de fútbol y áreas deportivas, El Chanal, Colima.	Colima	1,226,188.6	1,226,188.6	11/16	12/16	T	100	100	1 obra.
Construcción de área de usos múltiples, Col. El Porvenir.	Colima	914,741.3	914,741.3	10/16	12/16	T	100	100	1 obra.
Cubierta de área de uso múltiple col. Infonavit-La Estancia.	Colima	1,163,168.8	1,163,168.8	12/16	12/16	T	100	100	1 obra.
Modernización de la Unidad Deportiva José María Morelos, Colima, Col. 2ª etapa. (2)	Colima	21,499,988.8	15,049,992.6	02/17	05/17	P	75	70	1 obra.
Subtotal		**24,804,087.5**	**18,354,091.3**						

Continúa

Fuente: Secretaría de Infraestructura y Desarrollo Urbano del Gobierno del Estado de Colima Periodo: octubre 2016/ septiembre 2017

Infraestructura Deportiva

Inversión Estatal

Programa/Obra o Acción	Municipio y Localidad	Inversión (pesos)		Fecha de:		Situación de la obra	Avance (%)		Metas
		Autorizada	Ejercida	Inicio	Término		Físico	Financiero	
	Minatitlán								
Construcción de cancha deportiva en la comunidad de Las Pesadas, en Minatitlán, Col.	Minatitlán	964,488.7	964,488.7	11/16	12/16	T	100	100	1 obra.
Cerco perimetral y gradería en cancha de fútbol de la localidad de La Loma, Minatitlán, Col.	Minatitlán	228,962.2	228,962.2	11/16	12/16	T	100	100	1 obra.
Subtotal		**1,193,450.9**	**1,193,450.9**						
	Tecomán								
Rehabilitación de las canchas en la colonia Tuxpán, en Tecomán, Col.	Tecomán	316,606.5	316,606.5	09/16	10/16	T	100	100	1 obra.
Subtotal		**316,606.5**	**316,606.5**						
	Villa de Álvarez								
Construcción y equipamiento de gimnasio al aire libre en la colonia La Reserva, Villa de Álvarez, Col.	Villa de Álvarez	798,313.0	798,313.0	11/16	12/16	T	100	100	1 obra.
Subtotal		**798,313.0**	**798,313.0**						
Total		**48,778,703.2**	**22,996,044.9**						

Situación de la obra: T = Terminada, P = En Proceso, S = En Servicio, E = Equipamiento

(1) Estas obras se informan con montos autorizados diferentes a los reportados en 2016 debido a que hubo economías al momento de las contrataciones. En 2016 se reportaron en proceso, este año se reporta su conclusión.
(2) Con esta inversión se concluyen al 100% las metas establecidas en contrato de esta etapa.

Fuente: Secretaría de Infraestructura y Desarrollo Urbano del Gobierno del Estado de Colima Periodo: octubre 2016/ septiembre 2017

Infraestructura Deportiva
Inversión Federal

Programa/Obra o Acción	Municipio y Localidad	Inversión (pesos)		Fecha de:		Situación de la obra	Avance (%)		Metas
		Autorizada	Ejercida	Inicio	Término		Físico	Financiero	
	Colima								
Modernización de la Unidad Deportiva Morelos, en Colima, Colima, con instalaciones adaptadas a las necesidades de las personas con discapacidad.	Colima	48,459,833.8	48,459,833.8	09/16	12/16	**T**	100	100	1 obra.
Cancha de usos múltiples "Francisco Brun Ramos" colonia Trabajadores Colima, Col. y cancha de usos múltiples Cuauhtémoc, (rehabilitación de cancha de usos múltiples Cuauhtémoc, Colima, Col.)	Colima	309,101.6	309,101.6	12/16	12/16	**T**	100	100	1 obra.
Parque colonia Insurgentes construcción de pista BMX en parque colonia Insurgentes, Colima, Col. y cancha de usos múltiples col. Vicente Guerrero, (rehabilitación de cancha de usos múltiples col. Vicente Guerrero), Colima, Col.	Colima	427,055.9	427,055.9	12/16	12/16	**T**	100	100	1 obra.
Cancha de usos múltiples colonia Lázaro Cárdenas, Colima.	Colima	151,295.4	151,295.4	12/16	12/16	**T**	100	100	1 obra.

Continúa

Fuente: Secretaría de Infraestructura y Desarrollo Urbano del Gobierno del Estado de Colima **Periodo**: Octubre 2016 / Septiembre 2017

Infraestructura Deportiva

Inversión Federal

Programa/Obra o Acción	Municipio y Localidad	Inversión (pesos)		Fecha de:		Situación de la obra	Avance (%)		Metas
		Autorizada	Ejercida	Inicio	Término		Físico	Financiero	
Apoyos para la protección de personas en estado de necesidad del Sistema Nacional para el Desarrollo Integral de la Familia (remodelación de Unidad Deportiva Infantil UDIF, Colima).	Colima	763,323.8	763,323.8	11/16	12/16	**T**	100	100	1 obra.
Subtotal		**50,110,610.5**	**50,110,610.5**						
	Comala								
Techumbre para cancha de usos múltiples en Comala, Col.	Comala	1,225,707.3	1,225,707.3	10/16	12/16	**T**	100	100	1 obra.
Subtotal		**1,225,707.3**	**1,225,707.3**						
	Ixtlahuacán								
Techumbre para cancha en barrio El Calvario y muro de contención para minimizar deslaves en Ixtlahuacán, Col.	Ixtlahuacán	1,274,922.3	1,274,922.3	11/16	12/16	T	100	100	1 obra.
Subtotal		**1,274,922.3**	**1,274,922.3**						

Continúa

Fuente: Secretaría de Infraestructura y Desarrollo Urbano del Gobierno del Estado de Colima **Periodo**: Octubre 2016 / Septiembre 2017

Infraestructura Deportiva

Inversión Federal

Programa/Obra o Acción	Municipio y Localidad	Inversión (pesos)		Fecha de:		Situación de la obra	Avance (%)		Metas
		Autorizada	Ejercida	Inicio	Término		Físico	Financiero	
	Manzanillo								
Cancha de usos múltiples de la colonia Barrio II, Valle de las Garzas, Manzanillo, Col.	Manzanillo	349,299.9	349,299.9	12/16	12/16	**T**	100	100	1 obra.
Campo de fútbol en colonia Libertad (rehabilitación de campo de fútbol de terracería, colonia Libertad) Manzanillo, Col.	Manzanillo	394,963.3	394,963.3	12/16	12/16	**T**	100	100	1 obra.
Cancha de usos múltiples colonia La Joya I (rehabilitación de cancha de usos múltiples colonia La Joya I) Manzanillo, Col. y parque y cancha de usos múltiples colonia Barrio Nuevo (rehabilitación de cancha de fútbol siete, Barrio Nuevo) Manzanillo, Col.	Manzanillo	149,870.1	149,870.1	12/16	12/16	**T**	100	100	1 obra.
Subtotal		**894,133.3**	**894,133.3**						
	Tecomán								
Cancha de usos múltiples y parque "La Lupita" de la comunidad de Cerro de Ortega, Tecomán, Col.	Tecomán	249,374.9	249,374.9	12/16	12/16	T	100	100	1 obra.
Subtotal		**249,374.9**	**249,374.9**						

Continúa

Fuente: Secretaría de Infraestructura y Desarrollo Urbano del Gobierno del Estado de Colima **Periodo**: Octubre 2016 / Septiembre 2017

Infraestructura Deportiva

Inversión Federal

Programa/Obra o Acción	Municipio y Localidad	Inversión (pesos)		Fecha de:		Situación de la obra	Avance (%)		Metas
		Autorizada	Ejercida	Inicio	Término		Físico	Financiero	
	Villa de Álvarez								
Techumbre para cancha Villas Alameda, Villa de Álvarez, Col.	Villa de Álvarez	1,223,479.4	1,223,479.4	10/16	12/16	T	100	100	1 obra.
Subtotal		**1,223,479.4**	**1,223,479.4**						
Obras de Reconstrucción FONDEN "Huracán Patricia"									
	Colima								
Suministro y colocación de canalón en lámina pintro cal.26 sobre estructura metálica en una superficie de 544m2, en Quinta el Tívoli, en colima, col.	Colima	8,699.7	7,969.2	09/16	10/16	T	100	92	1 obra.
Sustitución de red sanitaria de 36ml en la pista de skate con una superficie de 144 m2 en el centro deportivo Francisco Brun Ramos, El Moralete.	Colima	29,999.0	29,999.0	09/16	10/16	T	100	100	1 obra.

Continúa

Fuente: Secretaría de Infraestructura y Desarrollo Urbano del Gobierno del Estado de Colima **Periodo**: Octubre 2016 / Septiembre 2017

Infraestructura Deportiva
Inversión Federal

Programa/Obra o Acción	Municipio y Localidad	Inversión (pesos)		Fecha de:		Situación de la obra	Avance (%)		Metas
		Autorizada	Ejercida	Inicio	Término		Físico	Financiero	
Suministro y colocación de lámina pintro cal.26 en el gimnasio al aire libre en el módulo deportivo Las Amarillas, en Colima, Col.	Colima	10,125.5	10,125.5	09/16	10/16	T	100	100	1 obra.
Subtotal		**48,824.2**	**48,093.7**						
	Manzanillo								
Unidad deportiva Manuel J. Clouthier.	Manzanillo	1,160,216.2	348,064.8	10/16	12/17	P	30	30	1 obra.
Centro deportivo Benito Juárez, unidad habitacional Padre Hidalgo en el municipio de Manzanillo, Col.	Manzanillo	2,563,963.2	1,602,878.2	10/16	12/17	P	90	63	1 obra.
Unidad 5 de Mayo en el municipio de Manzanillo.	Manzanillo	2,401,784.3	720,535.3	10/16	12/17	P	98	30	1 obra.
Unidad deportiva Jaime Tubo Gómez de la localidad Valle Dorado del municipio de Manzanillo.	Manzanillo	3,647,787.5	1,094,336.2	10/16	12/17	P	95	30	1 obra.

Continúa

Fuente: Secretaría de Infraestructura y Desarrollo Urbano del Gobierno del Estado de Colima **Periodo**: Octubre 2016 / Septiembre 2017

Infraestructura Deportiva
Inversión Federal

Programa/Obra o Acción	Municipio y Localidad	Inversión (pesos)		Fecha de:		Situación de la obra	Avance (%)		Metas
		Autorizada	Ejercida	Inicio	Término		Físico	Financiero	
Cancha de usos múltiples del módulo deportivo jardín de la localidad Punta Chica del municipio de Manzanillo.	Manzanillo	1,349,387.1	404,816.1	11/16	12/17	P	30	30	1 obra.
Canchas de usos múltiples y área de gradas en la unidad deportiva Mario Anguiano de la localidad Las Joyas en el municipio de Manzanillo.	Manzanillo	2,436,200.3	730,860.1	10/16	12/17	P	95	30	1 obra.
Subtotal		**13,559,338.3**	**4,901,490.7**						
Total		**68,586,390.5**	**59,927,812.1**						

Situación de la obra: T = Terminada, P = En Proceso, S = En Servicio, E = Equipamiento

Fuente: Secretaría de Infraestructura y Desarrollo Urbano del Gobierno del Estado de Colima **Periodo**: Octubre 2016 / Septiembre 2017

Infraestructura para la Generación de Energía Eléctrica Inversión Federal

Programa/Obra o Acción	Municipio y Localidad	Inversión (pesos)		Fecha de:		Situación de la Obra	Avance (%)		Metas
		Autorizada	Ejercida	Inicio	Termino		Físico	Financiero	
	Manzanillo								
Reparación de tubería de PRFV de 900 MM de diámetro de conducción de agua al Sistema de Sinergia de la Central Termoeléctrica Gral. Manuel Álvarez Moreno.	Manzanillo	365,000.0	364,890.1	10/16	10/16	T	100	100	1 Obra
Impermeabilización de losa de techo de los edificios técnicos, administrativos, así como casetas y oficinas de la Central Termoeléctrica Gral. Manuel Álvarez Moreno.	Manzanillo	733,736.9	499,603.0	11/16	12/16	T	100	100	1 Obra
Mantenimiento anual a las unidades del módulo 1 de ciclo combinado de la Central Termoeléctrica Gral. Manuel Álvarez Moreno.	Manzanillo	5,864,499.1	5,989,524.8	11/16	12/16	T	100	100	1 Obra

Continúa

Fuente: Comisión Federal de Electricidad.- Central Termoeléctrica Manzanillo **Periodo**: Octubre 2016 / Septiembre 2017

Infraestructura para la Generación de Energía Eléctrica Inversión Federal

Programa/Obra o Acción	Municipio y Localidad	Inversión (pesos)		Fecha de:		Situación de la Obra	Avance (%)		Metas
		Autorizada	Ejercida	Inicio	Termino		Físico	Financiero	
Instalación de línea de respaldo para el Sistema de Agua Desmineralizada de la Central Termoeléctrica Gral. Manuel Álvarez Moreno.	Manzanillo	2,339,324.5	1,382,513.1	11/16	12/16	T	100	100	1 Obra
Mantenimiento a Taller de Paileria de la Central Termoeléctrica Gral. Manuel Álvarez Moreno.	Manzanillo	274,200.0	163,006.2	11/16	12/16	T	100	100	1 Obra
Aplicación de pintura y recubrimiento anticorrosivo a edificios, casetas y talleres de la Central Termoeléctrica Gral. Manuel Álvarez Moreno.	Manzanillo	449,830.0	397,614.0	11/16	12/16	T	100	100	1 Obra
Mantenimiento a baños de oficinas, casetas y talleres de la Central Termoeléctrica Gral. Manuel Álvarez Moreno.	Manzanillo	304,061.3	248,647.0	11/16	12/16	T	100	100	1 Obra

Continúa

Fuente: Comisión Federal de Electricidad.- Central Termoeléctrica Manzanillo **Periodo**: Octubre 2016 / Septiembre 2017

Infraestructura para la Generación de Energía Eléctrica Inversión Federal

Programa/Obra o Acción	Municipio y Localidad	Inversión (pesos)		Fecha de:		Situación de la Obra	Avance (%)		Metas
		Autorizada	Ejercida	Inicio	Termino		Físico	Financiero	
Reparación de línea 1 fibro-cemento de 14" acueducto pozos Colomos de la Central Termoeléctrica Gral. Manuel Álvarez Moreno.	Manzanillo	98,650.3	85,626.2	11/16	11/16	T	100	100	1 Obra
Aplicación y recubrimiento anticorrosivo a bodega de residuos peligrosos de la Central Termoeléctrica Gral. Manuel Álvarez Moreno.	Manzanillo	104,110.5	122,980.0	11/16	12/16	T	100	100	1 Obra
Limpieza de ductos de agua de circulación, cárcamos de obra de toma y condensador principal de la Unidad Generadora No. 5 de la Central Termoeléctrica Gral. Manuel Álvarez Moreno.	Manzanillo	379,553.2	299,582.5	12/16	12/16	T	100	100	1 Obra

Continúa

Fuente: Comisión Federal de Electricidad.- Central Termoeléctrica Manzanillo **Periodo**: Octubre 2016 / Septiembre 2017

Infraestructura para la Generación de Energía Eléctrica Inversión Federal

Programa/Obra o Acción	Municipio y Localidad	Inversión (pesos)		Fecha de:		Situación de la Obra	Avance (%)		Metas
		Autorizada	Ejercida	Inicio	Termino		Físico	Financiero	
Limpieza de ductos de agua de circulación, cárcamos de obra de toma y condensador principal de la Unidad Generadora No. 1 de la Central Termoeléctrica Gral. Manuel Álvarez Moreno.	Manzanillo	232,349.1	206,675.1	07/17	07/17	T	100	100	1 Obra
Total		**11,145,314.9**	**9,760,662.0**						

Situación de la obra: T = Terminada, P = En Proceso, S = En Servicio, E = Equipamiento

Fuente: Comisión Federal de Electricidad.- Central Termoeléctrica Manzanillo **Periodo**: Octubre 2016 / Septiembre 2017

Infraestructura Eléctrica
Inversión Estatal

Programa/Obra o Acción	Municipio y Localidad	Inversión (pesos)		Fecha de:		Situación de la obra	Avance (%)		Metas
		Autorizada	Ejercida	Inicio	Término		Físico	Financiero	
	Armería								
Mejoramiento de alumbrado público col. El Pelillo, Armería, Col.	Armería	257,574.4	257,574.4	08/16	09/16	T	100	100	1 obra.
Mejoramiento de alumbrado público col. Emiliano Zapata, Armería, Col.	Armería	594,025.8	594,025.8	08/16	09/16	T	100	100	1 obra.
Mejoramiento de alumbrado público por el lado de la vía col. Ferrocarril, Armería, Col.	Armería	596,240.2	596,240.2	08/16	09/16	T	100	100	1 obra.
Mejoramiento de alumbrado público col. Las Lomas, Armería, Col.	Armería	577,594.6	577,594.6	08/16	09/16	T	100	100	1 obra.
Mejoramiento de alumbrado público col. Linda Vista, Armería, Col.	Armería	270,190.2	270,190.2	08/16	09/16	T	100	100	1 obra.
Mejoramiento de alumbrado público Periquillos, Armería, Col.	Armería	349,727.7	349,727.7	08/16	09/16	T	100	100	1 obra.
Mejoramiento de alumbrado público col. Torres Quintero, Armería, Col.	Armería	183,315.7	183,315.7	08/16	09/16	T	100	100	1 obra.
Subtotal		**2,828,668.6**	**2,828,668.6**						

Continúa

Fuente: Secretaría de Infraestructura y Desarrollo Urbano del Gobierno del Estado de Colima **Periodo**: Octubre 2016 / Septiembre 2017

Infraestructura Eléctrica
Inversión Estatal

Programa/Obra o Acción	Municipio y Localidad	Inversión (pesos)		Fecha de:		Situación de la obra	Avance (%)		Metas
		Autorizada	Ejercida	Inicio	Término		Físico	Financiero	
	Colima								
Instalación de alumbrado entre la comunidad y el fraccionamiento, El Alpuyequito, Colima.	El Alpuyequito	339,884.7	339,884.7	10/16	11/16	T	100	100	1 obra.
Optimización del alumbrado público, en Las Guásimas.	Las Guásimas	401,541.7	401,541.7	10/16	10/16	T	100	100	1 obra.
Reparación de alumbrado público en col. El Tívoli, Colima.	Colima	325,993.4	325,993.4	09/16	09/16	T	100	100	1 obra.
Subtotal		**1,067,419.8**	**1,067,419.8**						
	Coquimatlán								
Rehabilitación del alumbrado público en La Esperanza, Coquimatlán.	La Esperanza	487,624.8	487,624.8	10/16	10/16	T	100	100	1 obra.
Mejoramiento de alumbrado público Agua Zarca, Coquimatlán, Col.	Agua Zarca	538,701.2	538,701.2	09/16	09/16	T	100	100	1 obra.
Mejoramiento de alumbrado público col. Camichines, Coquimatlán, Col.	Coquimatlán	692,213.7	692,213.7	09/16	09/16	T	100	100	1 obra.
Instalar alumbrado público en Cruz de Piedra, municipio de Coquimatlán, Col.	Coquimatlán	500,523.2	499,890.9	09/16	09/16	T	100	99	1 obra.
Subtotal		**2,219,062.9**	**2,218,430.6**						

Continúa

Fuente: Secretaría de Infraestructura y Desarrollo Urbano del Gobierno del Estado de Colima **Periodo**: Octubre 2016 / Septiembre 2017

Infraestructura Eléctrica
Inversión Estatal

Programa/Obra o Acción	Municipio y Localidad	Inversión (pesos)		Fecha de:		Situación de la obra	Avance (%)		Metas
		Autorizada	Ejercida	Inicio	Término		Físico	Financiero	
	Ixtlahuacán								
Instalación de alumbrado público en la localidad de Agua de la Virgen, en Ixtlahuacán.	Agua de la Virgen	375,277.1	375,277.1	10/16	10/16	T	100	100	1 obra.
Instalación de energía eléctrica en la comunidad de La Presa, Ixtlahuacán, Col.	La Presa	497,884.7	497,884.7	12/16	12/16	T	100	100	1 obra.
Subtotal		**873,161.8**	**873,161.8**						
	Tecomán								
Optimización de alumbrado público col. Benito Juárez, Tecomán, Col.	Tecomán	290,562.2	290,562.2	08/16	09/16	T	100	100	1 obra.
Mejoramiento de alumbrado público col. Unión, Tecomán, Col.	Tecomán	369,511.6	369,511.6	08/16	09/16	T	100	100	1 obra.
mejoramiento de alumbrado público fraccionamiento San Miguel, Tecomán, Col.	Tecomán	444,304.5	444,304.5	08/16	09/16	T	100	100	1 obra.
Mejoramiento de alumbrado público col. Infonavit-Las Palmas, Tecomán, Col.	Tecomán	294,821.3	294,821.3	08/16	09/16	T	100	100	1 obra.
Mejoramiento de alumbrado público col. Las Palmas, Tecomán, Col.	Tecomán	345,467.1	345,467.19	08/16	09/16	T	100	100	1 obra.

Continúa

Fuente: Secretaría de Infraestructura y Desarrollo Urbano del Gobierno del Estado de Colima **Periodo**: Octubre 2016 / Septiembre 2017

Infraestructura Eléctrica

Inversión Estatal

Programa/Obra o Acción	Municipio y Localidad	Inversión (pesos)		Fecha de:		Situación de la obra	Avance (%)		Metas
		Autorizada	Ejercida	Inicio	Término		Físico	Financiero	
Mejoramiento de alumbrado público playa El Real y Mascota, Tecomán, Col.	Tecomán	675,552.1	675,552.1	08/16	09/16	T	100	100	1 obra.
Subtotal		**2,420,218.8**	**2,420,218.8**						
	Villa de Álvarez								
Reparación e instalación de lámparas faltantes en alumbrado público de la col. Villas San José, Villa de Álvarez.	Villa de Álvarez	238,197.8	238,197.8	09/16	09/16	T	100	100	1 obra.
Reparación e instalación de lámparas faltantes en alumbrado público de la col. Villas Colimán, Villa de Álvarez.	Villa de Álvarez	179,434.1	179,434.1	09/16	09/16	T	100	100	1 obra.
Reparación e instalación de lámparas faltantes en alumbrado público de la col. Villas del Río, Villa de Álvarez.	Villa de Álvarez	256,928.7	256,928.7	09/16	09/16	T	100	100	1 obra.

Continúa

Fuente: Secretaría de Infraestructura y Desarrollo Urbano del Gobierno del Estado de Colima **Periodo**: Octubre 2016 / Septiembre 2017

Infraestructura Eléctrica

Inversión Estatal

Programa/Obra o Acción	Municipio y Localidad	Inversión (pesos)		Fecha de:		Situación de la obra	Avance (%)		Metas
		Autorizada	Ejercida	Inicio	Término		Físico	Financiero	
Reparación e instalación de lámparas faltantes en alumbrado público de la col. Higueras del Espinal, Villa de Álvarez.	Villa de Álvarez	490,523.4	373,145.6	09/16	09/16	T	100	76	1 obra.
Reparación e instalación de lamparas faltantes en alumbrado público en la colonia Leandro Valle, Villa de Álvarez.	Villa de Álvarez	281,988.1	281,988.1	11/16	11/16	T	100	100	1 obra.
Reparación e instalación de lámparas faltantes en alumbrado público de la col. Puerta de Hierro, Villa de Álvarez.	Villa de Álvarez	324,677.4	324,677.4	09/16	10/16	T	100	100	1 obra.
Reparación e instalación de lámparas faltantes en alumbrado público de la col. Ramón Serrano Sur, Villa de Álvarez.	Villa de Álvarez	414,367.4	414,367.4	09/16	10/16	T	100	100	1 obra.
Reparación e instalación de lámparas faltantes en alumbrado público de la col. Real Centenario, Villa de Álvarez.	Villa de Álvarez	459,368.6	459,368.6	09/16	10/16	T	100	100	1 obra.

Continúa

Fuente: Secretaría de Infraestructura y Desarrollo Urbano del Gobierno del Estado de Colima **Periodo**: Octubre 2016 / Septiembre 2017

Infraestructura Eléctrica
Inversión Estatal

Programa/Obra o Acción	Municipio y Localidad	Inversión (pesos)		Fecha de:		Situación de la obra	Avance (%)		Metas
		Autorizada	Ejercida	Inicio	Término		Físico	Financiero	
Reparación e instalación de lámparas faltantes en alumbrado público de la col. Real de Minas, Villa de Álvarez.	Villa de Álvarez	321,998.4	321,998.4	09/16	10/16	T	100	100	1 obra.
Subtotal		**2,967,483.9**	**2,850,106.1**						
Total		**12,376,015.8**	**12,258,005.7**						

Situación de la obra: T = Terminada, P = En Proceso, S = En Servicio, E = Equipamiento

Fuente: Secretaría de Infraestructura y Desarrollo Urbano del Gobierno del Estado de Colima **Periodo**: Octubre 2016 / Septiembre 2017

Infraestructura de Asistencia Social y Servicios Comunitarios
Inversión Estatal

Programa/Obra o Acción	Municipio y Localidad	Inversión (pesos)		Fecha de:		Situación de la obra	Avance (%)		Metas
		Autorizada	Ejercida	Inicio	Término		Físico	Financiero	
	Armería								
Construcción del Centro de Educación para Adultos en el Municipio de Armería. (1)	Armería	1,764,577.3	1,058,746.4	05/17	08/17	P	50	60	1 obra.
Subtotal		**1,764,577.3**	**1,058,746.4**						
	Colima								
Adecuación de espacios para pensiones en el Museo Sebastián, Colima.	Colima	2,248,919.1	2,248,919.1	03/17	04/17	T	100	100	1 obra.
Subtotal		**2,248,919.1**	**2,248,919.1**						
Total		**4,013,496.4**	**3,307,665.5**						

Situación de la obra: T = Terminada, P = En Proceso, S = En Servicio, E = Equipamiento

(1) Obra ejecutada con recurso donado por la Embajada de Japón, se donaron 1,521,187.3, la diferencia corrió a cargo de Gobierno del Estado.
(2) Con esta inversión se concluyen al 100% las metas establecidas en contrato de esta etapa.

Fuente: Secretaría de Infraestructura y Desarrollo Urbano del Gobierno del Estado de Colima **Periodo**: Octubre 2016/ Septiembre 2017

Infraestructura de Asistencia Social y Servicios Comunitarios

Inversión Federal

Programa/Obra o Acción	Municipio y Localidad	Inversión (pesos)		Fecha de:		Situación de la obra	Avance (%)		Metas
		Autorizada	Ejercida	Inicio	Término		Físico	Financiero	
	Colima								
Apoyos para la protección de personas en estado de necesidad del Sistema Nacional para el Desarrollo Integral de la Familia, (remodelación de CADI Albarrada).	Colima	734,349.3	734,349.3	11/16	12/16	T	100	100	1 obra.
Construcción de cajones de estacionamiento para el Centro de Convivencia de la Tercera Edad zona oriente del DIF Estatal.	Colima	398,647.6	398,647.6	12/16	12/16	T	100	100	1 obra.
Rehabilitación del área de comedor dentro del Centro de Convivencia de la Tercera Edad zona oriente del DIF Estatal.	Colima	98,058.7	98,058.7	12/16	12/16	T	100	100	1 obra.
Apoyos para la protección de personas en estado de necesidad del Sistema Nacional para el Desarrollo Integral de la Familia 2016, (mantenimiento de la Unidad de Servicios Infantiles USI CADI Margarita Septién).	Colima	468,998.1	465,161.9	11/16	12/16	T	100	99	1 obra.

Continúa

Fuente: Secretaría de Infraestructura y Desarrollo Urbano del Gobierno del Estado de Colima **Periodo**: Octubre 2016 / Septiembre 2017

Infraestructura de Asistencia Social y Servicios Comunitarios

Inversión Federal

Programa/Obra o Acción	Municipio y Localidad	Inversión (pesos)		Fecha de:		Situación de la obra	Avance (%)		Metas
		Autorizada	Ejercida	Inicio	Término		Físico	Financiero	
Apoyos para la protección de personas en estado de necesidad del Sistema Nacional para el Desarrollo Integral de la Familia 2016, (Centro de Rehabilitación y Educación Especial CREE).	Colima	399,337.4	399,337.4	11/16	11/16	T	100	100	1 obra.
Apoyos para la protección de personas en estado de necesidad del Sistema Nacional para el Desarrollo Integral de la Familia 2016, (Centro de Convivencia de la Tercera Edad Oriente).	Colima	433,393.4	433,393.4	11/16	12/16	T	100	100	1 obra.
Apoyos para la protección de personas en estado de necesidad del Sistema Nacional para el Desarrollo Integral de la Familia 2016, (remodelación de Unidad Deportiva Infantil UDIF, Colima).	Colima	763,323.7	763,323.7	11/16	12/16	T	100	100	1 obra.

Continúa

Fuente: Secretaría de Infraestructura y Desarrollo Urbano del Gobierno del Estado de Colima **Periodo**: Octubre 2016 / Septiembre 2017

Infraestructura de Asistencia Social y Servicios Comunitarios

Inversión Federal

Programa/Obra o Acción	Municipio y Localidad	Inversión (pesos)		Fecha de:		Situación de la obra	Avance (%)		Metas
		Autorizada	Ejercida	Inicio	Término		Físico	Financiero	
Remodelación de CADI Benito Juárez en Colima, Col.	Colima	577,645.4	577,645.4	08/16	10/16	T	100	100	1 obra.
Casa de usos múltiples de la Colonia Mirador de la Cumbre II, Colima. (Rehabilitación)	Colima	91,780.5	91,780.5	12/16	12/16	T	100	100	1 obra.
Subtotal		**3,965,534.1**	**3,961,697.9**						
	Manzanillo								
Apoyos para la protección de personas en estado de necesidad del Sistema Nacional para el Desarrollo Integral de la Familia 2016, (remodelación de CADI Manzanillo).	Manzanillo	195,241.7	195,241.7	12/16	12/16	T	100	100	1 obra.
Casa de usos múltiples de la colonia Punta Chica, Manzanillo, Col. (Rehabilitación)	Manzanillo	446,540.9	446,540.9	12/16	12/16	T	100	100	1 obra.
Subtotal		**641,782.6**	**641,782.6**						

Continúa

Fuente: Secretaría de Infraestructura y Desarrollo Urbano del Gobierno del Estado de Colima **Periodo**: Octubre 2016 / Septiembre 2017

Infraestructura de Asistencia Social y Servicios Comunitarios

Inversión Federal

Programa/Obra o Acción	Municipio y Localidad	Inversión (pesos)		Fecha de:		Situación de la obra	Avance (%)		Metas
		Autorizada	Ejercida	Inicio	Término		Físico	Financiero	
	Tecomán								
Apoyos para la protección de personas en estado de necesidad del Sistema Nacional para el Desarrollo Integral de la Familia 2016, (remodelación de CADI Tecomán).	Tecomán	340,512.8	340,512.8	11/16	12/16	T	100	100	1 obra.
83 pisos firmes en Tecomán y Armería.	Tecomán	622,479.2	622,479.2	12/16	12/16	T	100	100	1 obra.
Casa de usos múltiples colonia Indeco (Rehabilitación de casa de usos múltiples, colonia Indeco) Tecomán, Col.; Centro de Desarrollo colonia Elías Zamora (Rehabilitación del Centro de Desarrollo colonia Elias Zamora Verduzco) Tecoman, Col.	Tecomán	99,976.53	99,976.53	12/16	12/16	T	100	100	1 obra.
Rehabilitación de Casa de usos múltiples (CEDECO) Indeco, Tecomán, Col.	Tecomán	145,340.2	145,340.2	12/16	12/16	T	100	100	1 obra.
Subtotal		**1,208,308.7**	**1,208,308.7**						
Total		**5,815,625.4**	**5,811,789.2**						

Situación de la obra: T = Terminada, P = En Proceso, S = En Servicio, E = Equipamiento

(1) Con esta inversión se concluyen al 100% las metas establecidas en contrato de esta etapa.

Fuente: Secretaría de Infraestructura y Desarrollo Urbano del Gobierno del Estado de Colima **Periodo**: Octubre 2016 / Septiembre 2017

Infraestructura Turística
Inversión Estatal

Programa/Obra o Acción	Municipio y Localidad	Inversión (pesos)		Fecha de:		Situación de la obra	Avance (%)		Metas
		Autorizada	Ejercida	Inicio	Término		Físico	Financiero	
	Colima								
Paseo Turístico Río Colima (Primera Etapa).	Colima	18,985,325.5	5,695,597.6	05/17	11/17	P	30	30	1 obra.
Subtotal		**18,985,325.5**	**12,340,461.5**						
	Comala								
Andador turístico Paseo de las Parotas, Comala, Col. (1)	Comala	10,939,189.0	2,187,838.0	07/16	11/16	T	100	100	1 obra.
Subtotal		**10 939 189.0**	**2,187,838.0**						
	Manzanillo								
Terminación del Boulevard Miguel de la Madrid Hurtado, Manzanillo, Col. (1)	Manzanillo	17,685,429.0	4,725,424.4	07/16	12/16	T	100	91	1 obra.
Subtotal		**17 685 429.0**	**4,725,424.4**						

Continúa

Fuente: Secretaría de Infraestructura y Desarrollo Urbano del Gobierno del Estado de Colima **Periodo**: Octubre 2016/ Septiembre 2017

Infraestructura Turística
Inversión Estatal

Programa/Obra o Acción	Municipio y Localidad	Inversión (pesos)		Fecha de:		Situación de la obra	Avance (%)		Metas
		Autorizada	Ejercida	Inicio	Término		Físico	Financiero	
	Tecomán								
Impulso de competitividad y reactivación económica turística a través del cocodrilario Laguna La Colorada (Granja de cocodrilos).	Tecomán	148,023.5	96,215.2	06/17	09/17	P	50	65	1 obra.
Subtotal		**148,023.5**	**96,215.2**						
Total		**47,757,967.0**	**12,705,075.8**						

Situación de la obra: T = Terminada, P = En Proceso, S = En Servicio, E = Equipamiento

(1) En 2016 se reportaron en proceso, este año se reporta su conclusión.

Fuente: Secretaría de Infraestructura y Desarrollo Urbano del Gobierno del Estado de Colima **Periodo**: Octubre 2016/ Septiembre 2017

Infraestructura Turística
Inversión Federal

Programa/Obra o Acción	Municipio y Localidad	Inversión (pesos)		Fecha de:		Situación de la obra	Avance (%)		Metas
		Autorizada	Ejercida	Inicio	Término		Físico	Financiero	
	Colima								
Paseo Turístico Río Colima (Primera Etapa).	Colima	18,985,325.5	5,695,597.6	05/17	11/17	P	30	30	1 obra.
Subtotal		**18,985,325.5**	**5,695,597.6**						
	Comala								
Andador turístico Paseo de las Parotas, Comala, Col. (1)	Comala	10,939,189.0	2,187,838.0	07/16	11/16	T	100	100	1 obra.
Subtotal		**10 939 189.0**	**2,187,838.0**						
	Manzanillo								
Terminación del Boulevard Miguel de la Madrid Hurtado, Manzanillo, Col. (1)	Manzanillo	17,685,429.0	4,725,424.4	07/16	12/16	T	100	91	1 obra.
Subtotal		**17 685 429.0**	**4,725,424.4**						

Continúa

Fuente: Secretaría de Infraestructura y Desarrollo Urbano del Gobierno del Estado de Colima Periodo: Octubre 2016/ Septiembre 2017

Infraestructura Turística
Inversión Federal

Programa/Obra o Acción	Municipio y Localidad	Inversión (pesos)		Fecha de:		Situación de la obra	Avance (%)		Metas
		Autorizada	Ejercida	Inicio	Término		Físico	Financiero	
	Tecomán								
Impulso de competitividad y reactivación económica turística a través del cocodrilario Laguna La Colorada (granja de cocodrilos).	Tecomán	884,350.4	574,827.7	06/17	09/17	P	50	65	1 obra.
Subtotal		**884,350.4**	**574,827.7**						
Total		**48,494,293.9**	**13,183,687.7**						

Situación de la obra: T = Terminada, P = En Proceso, S = En Servicio, E = Equipamiento

(1) En 2016 se reportaron en proceso, este año se reporta su conclusión.

Fuente: Secretaría de Infraestructura y Desarrollo Urbano del Gobierno del Estado de Colima Periodo: Octubre 2016/ Septiembre 2017

Obras de Residuos Solidos
Inversión Estatal

Programa/Obra o Acción	Municipio y Localidad	Inversión (pesos)		Fecha de:		Situación de la obra	Avance (%)		Metas
		Autorizada	Ejercida	Inicio	Término		Físico	Financiero	
	Tecomán								
Desazolve de laguna de lixiviados, rehabilitación de dren pluvial, rehabilitación del camino de acceso y restauración de suelos. [1]	Tecomán	3,950,635.0	772,823.0	07/16	10/16	T	100	100	1 obra.
Total		**3,950,635.0**	**772,823.0**						

Situación de la obra: T = Terminada, P = En Proceso, S = En Servicio, E = Equipamiento

[1] Se reporta con un monto distinto al reportado en 2016 debido a que se hicieron modificaciones en la estructura financiera del contrato, ésto por reglas de operación del FONDEN,, quedando la aportación del Estado en 50% del total de la obra.

Fuente: Secretaría de Infraestructura y Desarrollo Urbano del Gobierno del Estado de Colima Periodo: Octubre 2016 / Septiembre 2017

Obras de Residuos Solidos
Inversión Federal

Programa/Obra o Acción	Municipio y Localidad	Inversión (pesos)		Fecha de:		Situación de la obra	Avance (%)		Metas
		Autorizada	Ejercida	Inicio	Término		Físico	Financiero	
	Tecomán								
Desazolve de laguna de lixiviados, rehabilitación de dren pluvial, rehabilitación del camino de acceso y restauración de suelos.	Tecomán	4,000,000.0	822,188.0	07/16	10/16	T	100	100	1 obra.
Total		**4,000,000.0**	**822,188.0**						

Situación de la obra: T = Terminada, P = En Proceso, S = En Servicio, E = Equipamiento

Fuente: Secretaría de Infraestructura y Desarrollo Urbano del Gobierno del Estado de Colima **Periodo**: Octubre 2016 / Septiembre 2017

COLIMA
GOBIERNO DEL ESTADO

COLIMA CON MAYOR CALIDAD DE VIDA

Vivienda

Vivienda Urbana

Programa/Obra o Acción	Municipio y Localidad	Inversión (pesos)		Fecha de:		Situación de la Obra	Avance (%)		Metas
		Autorizada	Ejercida	Inicio	Término		Físico	Financiero	
	Colima								
Autoproducción de Vivienda, Programa CONAVI 2017.	Colima	24,000,000.0	ND	05/17	09/17	P	ND	ND	80 Viviendas.
Rehabilitación de Viviendas, Programa Estrategia Institucional 2014.	Colima	5,040,000.0	692,509.2	01/17	09/17	T	100	100	18 Viviendas.
Construcción de Vivienda Progresiva para Reubicado, Programa Recursos Propios 2017.	Colima	175,000.0	175,000.0	06/17	08/17	T	100	100	1 Vivienda.
Subtotal		**29,215,000.0**	**867,509.2**						
	Tecomán								
Autoproducción de Vivienda, Programa CONAVI 2017.	Tecomán	6,000,000.0	ND	05/17	09/17	P	ND	ND	20 Viviendas.
Construcción de Viviendas, Programa Estrategia Institucional 2014.	Cerro de Ortega	450,000.0	450,000.0	11/16	06/17	T	100	100	3 Viviendas.
Subtotal		**6,450,000.0**	**450,000.0**						

Continúa

Fuente: Instituto de Suelo, Urbanización y Vivienda del Estado de Colima.- INSUVI. **Periodo**: Octubre 2016 / Septiembre 2017

Vivienda Urbana

Programa/Obra o Acción	Municipio y Localidad	Inversión (pesos)		Fecha de:		Situación de la Obra	Avance (%)		Metas
		Autorizada	Ejercida	Inicio	Término		Físico	Financiero	
	Villa de Álvarez								
Construcción de Vivienda, Programa Recursos Propios 2017.	Villa de Álvarez	235,000.0	235,000.0	06/17	08/17	T	100	100	1 Vivienda.
Subtotal		**235,000.0**	**235,000.0**						
Total		**35,900,000.0**	**1,552,509.2**						**123 Viviendas.**

ND: No Disponible

Situación de la obra: T = Terminada, P = En Proceso, S = En Servicio, E = Equipamiento

Fuente: Instituto de Suelo, Urbanización y Vivienda del Estado de Colima.- INSUVI. **Periodo**: Octubre 2016 / Septiembre 2017

Acciones de Mejoramiento y Ampliación de Vivienda Programa para la Superación de la Pobreza Extrema 2017

Municipio	Número de Acciones	Monto (pesos)		
	Cuarto Adicional	Federal	Estatal	Total
Armería	51	1,224,000.0	1,326,000.0	2,550,000.0
Colima	16	384,000.0	416,000.0	800,000.0
Comala	32	768,000.0	832,000.0	1,600,000.0
Coquimatlán	29	696,000.0	754,000.0	1,450,000.0
Cuauhtémoc	20	480,000.0	520,000.0	1,000,000.0
Ixtlahuacán	16	384,000.0	416,000.0	800,000.0
Manzanillo	58	1,392,000.0	1,508,000.0	2,900,000.0
Minatitlán	27	648,000.0	702,000.0	1,350,000.0
Tecomán	86	2,064,000.0	2,236,000.0	4,300,000.0
Villa de Álvarez	15	360,000.0	390,000.0	750,000.0
Total	**350**	**8,400,000.0**	**9,100,000.0**	**17,500,000.0**

Fuente: Instituto de Suelo, Urbanización y Vivienda del Estado de Colima.- INSUVI. **Periodo**: Octubre 2016 / Septiembre 2017

Acciones de Mejoramiento y Ampliación de Vivienda Programa para la Superación de la Pobreza Extrema 2016

Municipio	Número de Acciones	Monto (pesos)			
	Cuarto Adicional	Federal	Estatal	Municipal	Total
Armería	142	4,068,420.0	945,378.0	1,317,402.0	6,331,200.0
Colima	213	5,806,198.0	1,022,868.0	2,672,634.0	9,501,700.0
Comala	78	2,044,548.0	790,398.0	675,054.0	3,510,000.0
Coquimatlán	192	5,055,200.0	1,100,358.0	2,435,442.0	8,591,000.0
Cuauhtémoc	155	4,410,314.0	1,255,338.0	1,260,348.0	6,926,000.0
Ixtlahuacán	100	2,787,704.0	402,948.0	1,260,348.0	4,451,000.0
Manzanillo	218	5,721,964.0	1,410,318.0	2,632,638.0	9,764,920.0
Minatitlán	157	3,880,998.0	1,208,844.0	1,975,158.0	7,065,000.0
Tecomán	346	10,399,948.0	2,324,700.0	2,659,152.0	15,383,800.0
Villa de Álvarez	135	3,854,674.0	1,177,848.0	1,003,278.0	6,035,800.0
Total	**1,736**	**48,029,968.0**	**11,638,998.0**	**17,891,454.0**	**77,560,420.0**

Fuente: Instituto de Suelo, Urbanización y Vivienda del Estado de Colima.- INSUVI. **Periodo**: Octubre 2016 / Septiembre 2017

Urbanización Inversión Estatal

Programa/Obra o Acción	Municipio y Localidad	Inversión (pesos)		Fecha de:		Situación de la Obra	Avance (%)		Metas
		Autorizada	Ejercida	Inicio	Termino		Físico	Financiero	
	Manzanillo								
Urbanización de la Parcela 51, fraccionamiento Valle de Santiago.	Santiago	8,970,998.7	ND	06/17	12/17	P	ND	ND	202 lotes.
Subtotal		**8,970,998.7**	**ND**						
	Tecomán								
Urbanización de la Parcela 1,794 fraccionamiento Coral.	Tecomán	8,069,237.7	4,841,542.6	01/17	12/17	P	60	60	195 lotes.
Urbanización de la Parcela 1,783 fraccionamiento Residencial Arrecife.	Tecomán	10,256,051.7	6,153,631.0	01/17	12/17	P	60	60	52 lotes.
Subtotal		**18,325,289.4**	**10,995,173.6**						
Total		**27,296,288.1**	**10,995,173.6**						

ND: No Disponible

Fuente: Instituto de Suelo, Urbanización y Vivienda del Estado de Colima.- INSUVI. **Periodo**: Octubre 2016 / Septiembre 2017

Créditos Unitarios para Adquisición de Vivienda

Concepto	Cantidad
Trabajadores con ingreso menor a 2.6 VSM.	914
Trabajadores con ingreso de 2.10 a 4 VSM.	799
Trabajadores con ingreso de 4.01 A 5 VSM.	261
Trabajadores con ingreso de 5.01 a 10 VSM.	551
Mayor a 10 VSM.	274
Total	**2,799**

Fuente: INFONAVIT.- Delegación Colima. **Periodo**: Octubre 2016 / Septiembre 2017

Créditos para Compra de Vivienda Nueva y/o Usada

Municipio	Número de Créditos	Inversión (Pesos)
Armería	55	19,470,000.0
Colima	617	218,418,000.0
Comala	3	1,062,000.0
Coquimatlán	22	7,788,000.0
Cuauhtémoc	71	25,134,000.0
Ixtlahuacán	1	354,000.0
Manzanillo	900	318,600,000.0
Minatitlán	3	1,062,000.0
Tecomán	201	71,154,000.0
Villa de Álvarez	926	327,804,000.0
Total	**2,799**	**990,846,000.0**

Fuente: INFONAVIT.- Delegación Colima. **Periodo**: Octubre 2016 / Septiembre 2017

Créditos para Construcción L-III y Mejoramiento de Vivienda L-IV y Vivienda Progresiva por Municipio

Municipio	Número de Créditos	Inversión (Pesos)
Colima	8	4,891,655.0
Manzanillo	1	1,050,000.0
Tecomán	2	878,385.0
Villa de Álvarez	3	1,912,445.0
Total	**14**	**8,732,485.0**

Fuente: INFONAVIT.- Delegación Colima. **Periodo**: Octubre 2016 / Septiembre 2017

Créditos Otorgados por el FOVISSSTE

Municipio	Número de Créditos	Inversión (Pesos)
Alcance Estatal	395	167,797,000.0

Fuente: Instituto de Seguridad y Servicios Sociales de los Trabajadores del Estado.- Delegación Colima. **Periodo**: Octubre 2016 / Septiembre 2017.

Apoyo a los Avecindados en Condiciones de Pobreza Patrimonial para Regularizar Asentamientos Humanos Irregulares

Programa/Obra o Acción	Municipio y Localidad	Inversión (pesos)		Fecha de:		Situación de la Obra	Avance (%)		Metas
		Autorizada	Ejercida	Inicio	Termino		Físico	Financiero	
	Varios Municipios								
Programa para Regularizar Asentamiento Humanos Irregulares (PASPRAH).	Armería, Colima, Comala, Coquimatlán, Cuauhtémoc, Manzanillo, Minatitlán, Tecomán y Villa de Álvarez	975,000.0	182,000.0	01/17	12/17	P	30	10	350
Total		**975,000.0**	**182,000.0**						

Fuente: Instituto Nacional de Suelo Sustentable.- Delegación Colima. **Periodo**: Octubre 2016 / Septiembre 2017

Regularización de la Tenencia de la Tierra

Municipio	Poblado o Colonia	Predios			Familias Beneficiadas
		Contratados	Escriturados	Regularizados	
Colima	Tepames.	1	3	4	4
Comala	Suchitlán.	2	5	7	7
Cuauhtémoc	Alzada y Quesería.	3	7	10	10
Manzanillo	Ejido Abelardo L. Rodríguez (colonias varias) y Colomos.	10	61	71	71
Tecomán	Ejido Cofradía de Juárez (colonias varias) y Estatuto Jurídico.	5	20	40	40
Villa de Álvarez	Leandro Valle.	2	3	5	5
Total		**23**	**99**	**137**	**137**

Fuente: Instituto Nacional de Suelo Sustentable.- Delegación Colima. **Periodo**: Octubre 2016 / Septiembre 2017

Apoyo a los Avecindados en Condiciones de Pobreza Patrimonial para Regulariza Asentamientos Humanos Irregulares (PRASPRAH)

Inversión Federal

Programa/Obra o Acción	Municipio y Localidad	Inversión (pesos)		Fecha de:		Situación de la Obra	Avance (%)		Metas
		Autorizada	Ejercida	Inicio	Termino		Físico	Financiero	
	Armería								
Regularización de la Tenencia de la Tierra en el Estado de Colima.	Armería.	16,384.0	16,384.0	08/15	12/15	T	100	100	2 Cartas de liberación.
Subtotal		**16,884.0**	**16,884.0**						**2 Cartas de liberación.**
	Manzanillo								
Regularización de la Tenencia de la Tierra en el Estado de Colima.	Manzanillo.	525,143.0	525,143.0	08/15	12/15	T	100	100	45 Cartas de liberación.
Subtotal		**525,143.0**	**525,143.0**						**45 Cartas de liberación.**
	Tecomán								
Regularización de la Tenencia de la Tierra en el Estado de Colima.	Cofradía de Juárez y Tecomán.	549,796.0	549,796.0	08/15	12/15	T	100	100	68 Cartas de liberación.
Subtotal		**549,796.0**	**549,796.0**						**68 Cartas de liberación.**

Continúa

Fuente: Secretaría de Desarrollo Agrario, Territorial y Urbano.- Delegación Colima **Periodo:** Octubre 2016 / Septiembre 2017

Apoyo a los Avecindados en Condiciones de Pobreza Patrimonial para Regulariza Asentamientos Humanos Irregulares (PRASPRAH)

Inversión Federal

Programa/Obra o Acción	Municipio y Localidad	Inversión (pesos)		Fecha de:		Situación de la Obra	Avance (%)		Metas
		Autorizada	Ejercida	Inicio	Termino		Físico	Financiero	
	Villa de Álvarez								
Regularización de la Tenencia de la Tierra en el Estado de Colima.	Villa de Álvarez.	97,261.0	97,261.0	08/15	12/15	T	100	100	13 Cartas de liberación.
Subtotal		**97,261.0**	**97,261.0**						**13 Cartas de liberación.**
Total		**1,286,345.0**	**1,286,345.0**						**128 Cartas de liberación.**

Nota: En reporte para el informe anterior, se reportó de manera detallada las inversiones, para éste informe se reporta únicamente la realización de los eventos de entrega de las cartas de liberación, con presencia del C. Gobernador del Estado. Se realizaron 3 eventos, uno en Manzanillo, uno en Tecomán y el último en el la Colonia las Moras del Municipio de Coquimatlán en dónde también estuvo presente la Secretaria del Ramo, la Mtra. Rosario Robles Berlanga.

Fuente: Secretaría de Desarrollo Agrario, Territorial y Urbano.- Delegación Colima **Periodo:** Octubre 2016 / Septiembre 2017

Desarrollo Humano y Pobreza

Visitas y Eventos Realizados por el C. Gobernador

Municipio	No. Visitas	No. Eventos
Armería	7	7
Colima	138	138
Comala	6	6
Coquimatlán	4	4
Cuauhtémoc	2	2
Ixtlahuacán	10	10
Manzanillo	20	20
Minatitlán	4	4
Tecomán	9	9
Villa de Álvarez	10	10
Total	**210**	**210**

Fuente: Eventos Especiales y Relaciones Públicas. **Periodo:** Octubre 2016 / Julio 2017.

Visitas y Eventos Realizados por el C. Gobernador

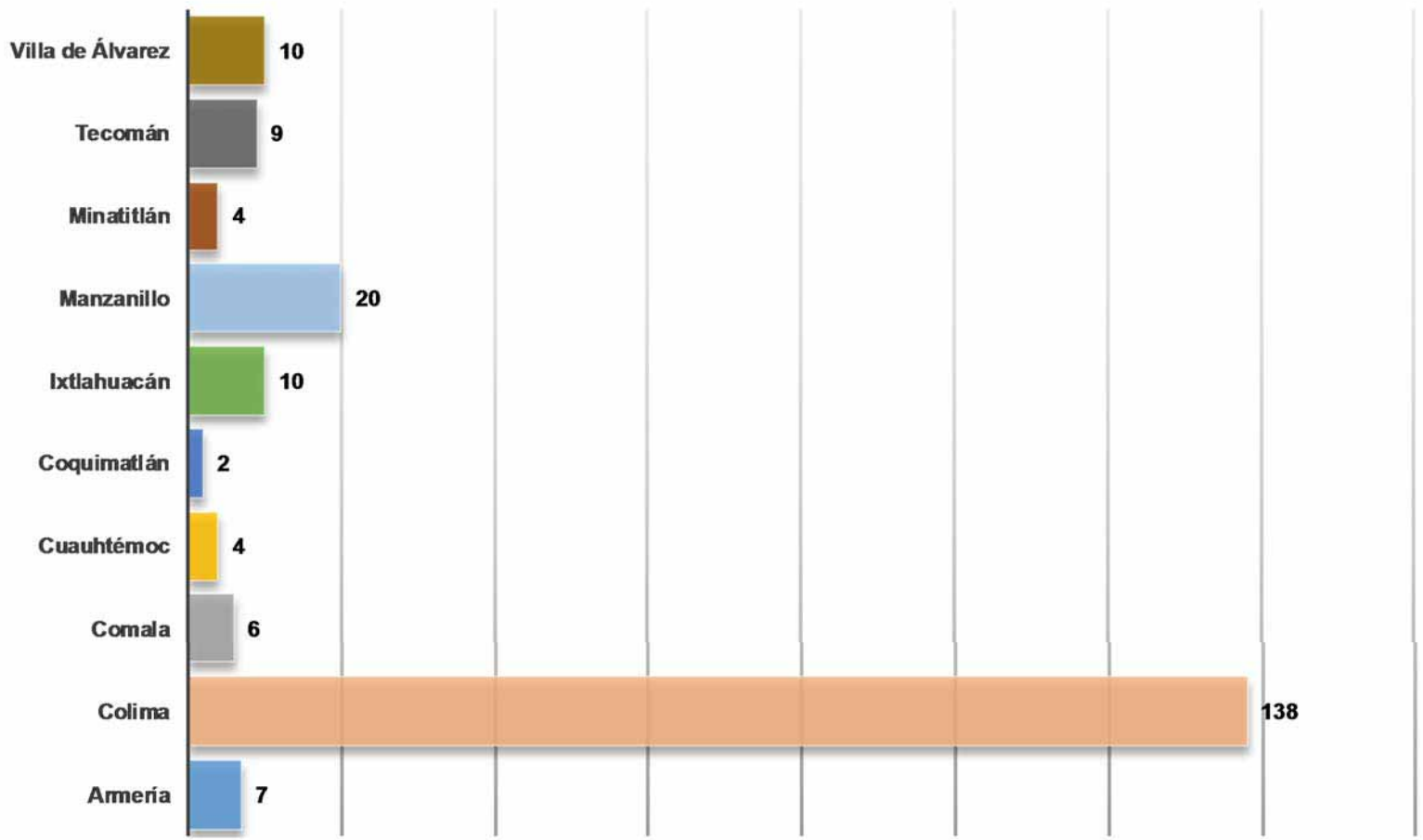

Fuente: Secretaría de Administración y Gestión Pública del Gobierno del Estado **Periodo:** Octubre 2016 / Septiembre 2017

Planteamientos Hechos al C. Gobernador

Municipio	Total de Planteamientos			Giras de Trabajo			Atención Directa		
	Atendidos	Concluidos	Trámite	Atendidos	Concluidos	Trámite	Atendidos	Concluidos	Trámite
Armería	360	202	158	277	138	139	83	64	19
Colima	1,863	1,123	740	847	414	433	1016	709	307
Comala	198	101	97	133	47	86	65	54	11
Coquimatlán	173	100	73	102	58	44	71	42	29
Cuauhtémoc	277	146	131	196	90	106	81	56	25
Ixtlahuacán	216	125	91	174	88	86	42	37	5
Manzanillo	1,204	663	541	940	471	469	264	192	72
Minatitlán	282	123	159	229	93	136	53	30	23
Tecomán	787	386	401	465	222	243	322	164	158
Villa de Álvarez	1,025	600	425	477	255	222	548	345	203
Otro estado	10	5	5	5	0	5	5	5	0
Total	**6,395**	**3,574**	**2,821**	**3,845**	**1,876**	**1,969**	**2,550**	**1,698**	**852**

Fuente: Oficina del Gobernador del Estado.- Dirección de Atención Ciudadana **Periodo:** Octubre 2016 / Septiembre 2017

Seguro de Vida para Mujeres Jefas de Familia
Inversión Federal

Programa/Obra o Acción	Municipio y Localidad	Inversión (pesos)		Fecha de:		Situación de la obra	Avance (%)		Metas
		Autorizada	Ejercida	Inicio	Término		Físico	Financiero	
	Armería								
Afiliación	Armería	N.A.	N.A.	10/16	09/17	T	100	100	203 Beneficiarios
Apoyo a beneficiarios	Armería	N.A.	344,885.2	10/16	09/17	T	100	100	43 Beneficiarios
Subtotal			**344,885.2**						
	Colima								
Apoyo a beneficiarios	Colima	N.A.	763,557.4	10/16	09/17	T	100	100	262 Beneficiarios
Afiliación	Colima	N.A.	N.A.	10/16	09/17	T	100	100	420 Beneficiarios
Subtotal			**763,557.4**						

Continúa

Fuente: Secretaría de Desarrollo Social.-Delegación Colima **Periodo:** Octubre 2016 / Septiembre 2017

Seguro de Vida para Mujeres Jefas de Familia
Inversión Federal

Programa/Obra o Acción	Municipio y Localidad	Inversión (pesos)		Fecha de:		Situación de la obra	Avance (%)		Metas
		Autorizada	Ejercida	Inicio	Término		Físico	Financiero	
	Comala								
Apoyo a beneficiarios	Comala	N.A.	145,572.0	10/16	09/17	T	100	100	45 Beneficiarios
Afiliación	Comala	N.A.	N.A.	10/16	09/17	T	100	100	94 Beneficiarios
Subtotal			**145,572.0**						
	Coquimatlán								
Apoyo a beneficiarios	Coquimatlán	N.A.	138,026.9	10/16	09/17	T	100	100	55 Beneficiarios
Afiliación	Coquimatlán	N.A.	N.A.	10/16	09/17	T	100	100	87 Beneficiarios
Subtotal			**138,026.9**						
	Cuauhtémoc								
Apoyo a beneficiarios	Cuauhtémoc	N.A.	278,805.0	10/16	09/17	T	100	100	83 Beneficiarios
Afiliación	Varias	N.A.	N.A.	10/16	09/17	T	100	100	105 Beneficiarios
Subtotal			**278,805.0**						

Continúa

Fuente: Secretaría de Desarrollo Social.-Delegación Colima **Periodo:** Octubre 2016 / Septiembre 2017

Seguro de Vida para Mujeres Jefas de Familia
Inversión Federal

Programa/Obra o Acción	Municipio y Localidad	Inversión (pesos)		Fecha de:		Situación de la obra	Avance (%)		Metas
		Autorizada	Ejercida	Inicio	Término		Físico	Financiero	
	Ixtlahuacán								
Apoyo a beneficiarios	Ixtlahuacán	N.A.	41,569.4	10/16	09/17	T	100	100	13 Beneficiarios
Afiliación	Varias	N.A.	N.A.	10/16	09/17	T	100	100	37 Beneficiarios
Subtotal			**41,569.4**						
	Manzanillo								
Apoyo a beneficiarios	Manzanillo	N.A.	1,033,371.3	10/16	09/17	T	100	100	330 Beneficiarios
Afiliación	Manzanillo	N.A.	N.A.	10/16	09/17	T	100	100	1,016 Beneficiarios
Subtotal			**1,033,371.3**						
	Minatitlán								
Apoyo a beneficiarios	Minatitlán	N.A.	60,400.0	10/16	09/17	T	100	100	20 Beneficiarios
Afiliación	Varias	N.A.	N.A.	10/16	09/17	T	100	100	57 Beneficiarios
Subtotal			**60,400.0**						

Continúa

Fuente: Secretaría de Desarrollo Social.-Delegación Colima **Periodo:** Octubre 2016 / Septiembre 2017

Seguro de Vida para Mujeres Jefas de Familia
Inversión Federal

Programa/Obra o Acción	Municipio y Localidad	Inversión (pesos)		Fecha de:		Situación de la obra	Avance (%)		Metas
		Autorizada	Ejercida	Inicio	Término		Físico	Financiero	
	Tecomán								
Apoyo a beneficiarios	Tecomán	N.A.	813,112.2	10/16	09/17	T	100	100	308 Beneficiarios
Afiliación	Tecomán	N.A.	N.A.	10/16	09/17	T	100	100	417 Beneficiarios
Subtotal			**813,112.2**						
	Villa de Álvarez								
Apoyo a beneficiarios	Villa de Álvarez	N.A.	621,589.2	10/16	09/17	T	100	100	204 Beneficiarios
Afiliación	Villa de Álvarez	N.A.	N.A.	10/16	09/17	T	100	100	445 Beneficiarios
Subtotal			**621,589.2**						
Total			**4,240,888.6**						

Fuente: Secretaría de Desarrollo Social.-Delegación Colima

Periodo: Octubre 2016 / Septiembre 2017

Acciones Realizadas por SEDESCOL

Concepto	Actividades Realizadas
Estrategia para Implementar los Objetivos de Desarrollo Sostenible de la Agenda 2030 de la Organización de las Naciones Unidas en el Estado de Colima: Programa Piloto de Referencia Nacional.	Se instaló el Subcomité Especial para la Puesta en Marcha de la Agenda 2030 de Desarrollo Sostenible en el Estado de Colima donde se involucra a dependencias estatales, delegaciones federales, organismos operadores de agua, Ayuntamientos, organizaciones de la sociedad civil e instituciones educativas con la finalidad de que cada uno de ellos a través de sus políticas públicas impacten los indicadores de los 17 Objetivos de Desarrollo Sostenible. El Lic. José Ignacio Peralta Sánchez, Gobernador Constitucional del Estado de Colima, preside dentro de la Conferencia Nacional de Gobernadores (CONAGO), la Comisión para el Cumplimiento de la Agenda 2030, en el ámbito estatal, la cual fue instalada en la Ciudad de México el pasado 15 de junio.
Colima 2040 Visión y Agenda de Desarrollo del Estado.	Mediante foros de reflexión prospectiva y encuestas electrónicas, se realizó la consulta al sector empresarial, académico y sociedad civil, así como encuestas electrónicas a los jóvenes, niñas y niños, en puntos clave del Estado. Se llevó a cabo un focus group para mujeres y personas con discapacidad.

Fuente: Secretaría de Desarrollo Social del Gobierno del Estado. **Periodo:** Octubre 2016 / Septiembre 2017

Apoyos en Especie Entregados
Apoyos Directos

Apoyo	Municipio	Unidad de Medida	Cantidad	Familias Beneficiadas	Monto Ejercido (Pesos)
	Armería	Uniformes	4,888.0	3,918.0	987,634.4
	Colima	Uniformes	19,292.0	15,434.0	3,898,003.7
	Comala	Uniformes	2,995.0	2,396.0	605,148.3
	Coquimatlán	Uniformes	2,895.0	2,316.0	584,943.0
Uniformes escolares	Cuauhtémoc	Uniformes	3,144.0	2,515.0	635,254.2
	Ixtlahuacán	Uniformes	772.0	618.0	155,984.8
	Minatitlán	Uniformes	2,097.0	1,678.0	423,704.8
	Tecomán	Uniformes	16,895.0	13,516.0	3,413,683.0
	Villa de Álvarez	Uniformes	14,224.0	11,379.0	2,873,999.8
Subtotal			**67,202.0**	**53,770.0**	**13,578,356.0**

Continúa

Fuente: Secretaría de Desarrollo Social del Gobierno del Estado **Periodo:** Octubre 2016 / Septiembre 2017

Apoyos en Especie Entregados

Apoyos Directos

Apoyo	Municipio	Unidad de Medida	Cantidad	Familias Beneficiadas	Monto Ejercido (Pesos)
Despensas adulto mayor	Armería	Despensas	700.0	700	84,000.0
	Colima	Despensas	1,000.0	1,000.0	120,000.0
	Comala	Despensas	400.0	400.0	48,000.0
	Coquimatlán	Despensas	500.0	500.0	60,000.0
	Cuauhtémoc	Despensas	500.0	500.0	60,000.0
	Ixtlahuacán	Despensas	300.0	300.0	36,000.0
	Manzanillo	Despensas	1,200.0	1,200.0	144,000.0
	Minatitlán	Despensas	300.0	300.0	36,000.0
	Tecomán	Despensas	1,200.0	1,200.0	144,000.0
	Villa de Álvarez	Despensas	900.0	900.0	108,000.0
Subtotal			**7,000.0**	**7,000.0**	**840,000.0**

Continúa

Fuente: Secretaría de Desarrollo Social del Gobierno del Estado **Periodo:** Octubre 2016 / Septiembre 2017

Apoyos en Especie Entregados
Apoyos Directos

Apoyo	Municipio	Unidad de Medida	Cantidad	Familias Beneficiadas	Monto Ejercido (Pesos)
Despensas nutriéndote sano (niños menores de 5 años)	Armería	Despensas	200.0	100.0	38,000.0
	Colima	Despensas	234.0	117.0	44,694.0
	Comala	Despensas	116.0	58.0	22,156.0
	Coquimatlán	Despensas	90.0	45.0	17,190.0
	Cuauhtémoc	Despensas	66.0	33.0	12,606.0
	Ixtlahuacán	Despensas	12.0	6.0	2,292.0
	Manzanillo	Despensas	552.0	276.0	105,432.0
	Minatitlán	Despensas	48.0	24.0	9,168.0
	Tecomán	Despensas	388.0	194.0	74,108.0
	Villa de Álvarez	Despensas	200.0	100.0	38,200.0
Subtotal			**1,906.0**	**953**	**363,846.0**

Continúa

Fuente: Secretaría de Desarrollo Social del Gobierno del Estado **Periodo:** Octubre 2016 / Septiembre 2017

Apoyos en Especie Entregados

Apoyos Directos

Apoyo	Municipio	Unidad de Medida	Cantidad	Familias Beneficiadas	Monto Ejercido (Pesos)
Despensas para pescadores	Manzanillo	Despensas	1,314.0	438.0	1,048,000.0
Subtotal			**1,314.0**	**438.0**	**1,048,000.0**
Total			**77,422.0**	**62,161.0**	**16,010,202.0**

Fuente: Secretaría de Desarrollo Social del Gobierno del Estado **Periodo:** Octubre 2016 / Septiembre 2017

Pensión Extraordinaria a Adultos Mayores
Apoyos Directos

Bimestre	Municipio	Número de Pensionados	Importe (pesos)
Noviembre/diciembre 2016	Armería	29	58,870.0
	Colima	70	142,100.0
	Comala	14	28,420.0
	Cuauhtémoc	19	38,570.0
	Tecomán	85	172,550.0
	Villa De Álvarez	29	58,870.0
Enero/febrero 2017	Armería	27	54,810.0
	Colima	65	131,950.0
	Comala	12	24,360.0
	Cuauhtémoc	17	34,510.0
	Tecomán	83	168,490.0
	Villa De Álvarez	27	54,810.0

Continúa

Fuente: Secretaría de Desarrollo Social del Gobierno del Estado. **Periodo**: Octubre 2016 / Septiembre 2017

Pensión Extraordinaria a Adultos Mayores
Apoyos Directos

Bimestre	Municipio	Número de Pensionados	Importe (pesos)
Marzo/abril 2017	Armería	27	54,810.0
	Colima	65	131,950.0
	Comala	12	24,360.0
	Cuauhtémoc	17	34,510.0
	Tecomán	83	168,490.0
	Villa De Álvarez	27	54,810.0
Mayo/junio 2017	Armería	27	54,810.0
	Colima	65	131,950.0
	Comala	12	24,360.0
	Cuauhtémoc	17	34,510.0
	Tecomán	83	168,490.0
	Villa De Álvarez	27	54,810.0

Continúa

Fuente: Secretaría de Desarrollo Social del Gobierno del Estado. **Periodo**: Octubre 2016 / Septiembre 2017

Pensión Extraordinaria a Adultos Mayores
Apoyos Directos

Bimestre	Municipio	Número de Pensionados	Importe (pesos)
Julio/agosto 2017	Armería	27	54,810.0
	Colima	65	131,950.0
	Comala	12	24,360.0
	Cuauhtémoc	17	34,510.0
	Tecomán	83	168,490.0
	Villa De Álvarez	27	54,810.0
Total		**1,170.0**	**2,375,100.0**

Fuente: Secretaría de Desarrollo Social del Gobierno del Estado. **Periodo**: Octubre 2016 / Septiembre 2017

Acciones Realizadas por la Dirección de Atención Ciudadana

Concepto	Actividades Realizadas
Entrega de sillas de ruedas, lentes graduados y aparatos auditivos.	El 27 de julio del 2017, en coordinación con el Patronato de la Beneficencia Pública (PBP) a través de los programas: “Para Verte Mejor”, se entregaron 215 lentes graduados; “Para Oírte Mejor”, 344 aparatos auditivos; y “Una Rodada de Vida”, 300 sillas de ruedas. Estos apoyos sin costo para los beneficiarios de los diez municipios del estado. Los recursos provienen de la Federación a través de la Administración con el Patronato. La Dirección de Atención Ciudadana participó en la integración de expedientes e implementación de los mencionados programas.
Recepción de planteamientos realizados al Gobernador del Estado en giras de trabajo.	Se recibieron 3 mil 845 peticiones formuladas en un total de 338 eventos, de las cuales 1 mil 876 fueron concluidas y 1 mil 969 están en trámite públicos organizados en giras de trabajo en los diez municipios de la entidad.

Fuente: Oficina del Gobernador del Estado.- Dirección de Atención Ciudadana **Periodo:** Octubre 2016 / Septiembre 2017

Apoyos Económicos Mayores a 3 Mil Pesos Entregados por el Gobierno del Estado Clasificados por Género

Municipio	Cantidad	Mujeres	%	Hombres	%	Monto Ejercido (Pesos)
Armería	**10**	**4**	**38**	**6**	**62**	**143,684.2**
Colima	53	28	52	25	48	1,025,483.3
Comala	3	3	100	0	0	11,368.4
Coquimatlán	6	5	80	1	20	37,263.1
Cuauhtémoc	5	4	75	1	25	84,000.0
Ixtlahuacán	3	3	100	0	0	15,157.8
Manzanillo	221	148	67	73	33	848,794.7
Minatitlán	9	5	57	4	43	74,842.1
Tecomán	26	11	43	15	57	326,264.3
Villa de Álvarez	35	16	47	19	53	608,348.6
Total	**371**	**227**	**61**	**144**	**39**	**3,175,206.5**

Fuente: Oficina del Gobernador del Estado.- Dirección de Atención Ciudadana **Periodo:** Octubre 2016/ Septiembre 2017

Apoyos Económicos Mayores a 3 Mil pesos Otorgados por la Dirección de Atención Ciudadana

Clasificación	Número de Apoyos	Porcentaje
Actividades sociales	**9**	**2.4**
Asistencia social	78	21.0
Cultura	5	1.4
Deporte	4	1.1
Desarrollo urbano	3	0.8
Educación	52	14.0
Fomento económico	193	52.0
Salud	24	6.5
Vivienda	3	0.8
Total	**371**	**100.0**

Fuente: Oficina del Gobernador del Estado.- Dirección de Atención Ciudadana **Periodo:** Octubre 2016/ Septiembre 2017

Apoyos Económicos Mayores a 3 Mil pesos Otorgados por la Dirección de Atención Ciudadana por Municipio

Municipio	Unidad de medida	Número de Personas	Monto Ejercido (Pesos)
Armería	Beneficiado	10	143,684.2
Colima	Beneficiado	53	1,025,483.3
Comala	Beneficiado	3	11,368.4
Coquimatlán	Beneficiado	6	37,263.1
Cuauhtémoc	Beneficiado	5	84,000.0
Ixtlahuacán	Beneficiado	3	15,157.8
Manzanillo	Beneficiado	221	848,794.7
Minatitlán	Beneficiado	9	74,842.1
Tecomán	Beneficiado	26	326,264.3
Villa de Álvarez	Beneficiado	35	608,348.6
Total	**Beneficiado**	**371**	**3,175,206.5**

Fuente: Oficina del Gobernador del Estado.- Dirección de Atención Ciudadana **Periodo:** Octubre 2016 / Septiembre 2017

Apoyos Económicos Menores a 3 Mil Pesos Entregados por el Gobierno del Estado Clasificados por Género

Municipio	Total	Mujeres	%	Hombres	%	Monto Ejercido (Pesos)
Armería	51	35	69	16	31	72,126.3
Colima	342	243	71	99	29	327,195.7
Comala	29	16	55	13	45	36,821.0
Coquimatlán	19	15	79	4	21	20,021.0
Cuauhtémoc	36	28	78	8	22	44,652.6
Ixtlahuacán	18	13	72	5	28	18,063.1
Manzanillo	123	80	65	43	35	174,783.1
Minatitlán	10	9	90	1	10	15,473.6
Tecomán	101	71	70	30	30	112,800.0
Villa de Álvarez	191	130	68	61	32	217,073.6
Total	**920**	**640**	**72**	**280**	**28**	**1,039,010.0**

Fuente: Oficina del Gobernador del Estado.- Dirección de Atención Ciudadana **Periodo:** Octubre 2016 / Septiembre 2017

Apoyos Económicos Menores a 3 Mil pesos por Clasificación

Clasificación	Número de apoyos	Porcentaje
Asistencia Social	315	34.2
Educación	160	17.4
Salud	159	17.3
Actividades Sociales	92	10.0
Fomento Económico	49	5.3
Servicios Públicos	48	5.2
Vivienda	42	4.6
Deporte	28	3.0
Procuración de Justicia	27	3.0
Total	**920**	**100.0**

Fuente: Oficina del Gobernador del Estado.- Dirección de Atención Ciudadana **Periodo:** Octubre 2016 / Septiembre 2017

Apoyos Económicos Menores a 3 Mil pesos por Municipio

Municipio	Unidad de Medida	Número de personas	Monto Ejercido (Pesos)
Armería	**Beneficiado**	**51**	**72,126.3**
Colima	Beneficiado	342	327,195.7
Comala	Beneficiado	29	36,821.0
Coquimatlán	Beneficiado	19	20,021.0
Cuauhtémoc	Beneficiado	36	44,652.6
Ixtlahuacán	Beneficiado	18	18,063.1
Manzanillo	Beneficiado	123	174,783.1
Minatitlán	Beneficiado	10	15,473.6
Tecomán	Beneficiado	101	112,800.0
Villa de Álvarez	Beneficiado	191	217,073.6
Total	**Beneficiado**	**920**	**1,039,010.0**

Fuente: Oficina del Gobernador del Estado.- Dirección de Atención Ciudadana **Periodo:** Octubre 2016 / Septiembre 2017

Solicitudes de Encuentros Ciudadanos

Municipio	Recibidas	En trámite	Concluidas
Armería	**514**	**299**	**215**
Colima	575	346	229
Comala	154	83	71
Coquimatlán	19	13	6
Cuauhtémoc	478	320	158
Ixtlahuacán	7	4	3
Manzanillo	673	413	260
Minatitlán	420	388	32
Tecomán	74	40	34
Villa de Álvarez	307	177	130
Otro estado	16	10	6
Total	**3,237**	**2,093**	**1,144**

Datos proyectados a septiembre de 2017.

Fuente: Oficina del Gobernador del Estado.- Dirección de Atención Ciudadana **Periodo:** Octubre 2016 / Septiembre 2017

Programa de Infraestructura Indígena
Vertiente: Infraestructura Indígena
Inversión Federal

Programa/Obra o Acción	Municipio y Localidad	Inversión (pesos)		Fecha de:		Situación de la Obra	Avance (%)		Metas
		Autorizada	Ejercida	Inicio	Término		Físico	Financiero	
Programa de Infraestructura Indígena									
	Comala								
Construcción del sistema de alcantarillado sanitario y saneamiento (2da etapa), para beneficiar a la localidad de La Nogalera, en el municipio de Comala.	La Nogalera	2,958,302.0	2,958,302.0	04/17	08/17	S	80	60	1 Sistema.
Ampliación del sistema de agua potable (1er etapa), para beneficiar a la localidad de Suchitlán, en el municipio de Comala.	Suchitlán	1,559,580.0	1,559,580.0	05/17	08/17	S	80	60	1 Sistema.
Subtotal		**4,517,882.0**	**4,517,882.0**						

Continúa

Fuente: Comisión Nacional para el Desarrollo de los Pueblos Indígenas. - Delegación Interestatal Jalisco-Colima. **Periodo:** Octubre 2016 / Septiembre 2017.

Programa de Infraestructura Indígena
Vertiente: Infraestructura Indígena
Inversión Federal

Programa/Obra o Acción	Municipio y Localidad	Inversión (pesos)		Fecha de:		Situación de la Obra	Avance (%)		Metas
		Autorizada	Ejercida	Inicio	Término		Físico	Financiero	
	Colima								
Ampliación de la red del sistema de drenaje sanitario, para beneficiar a la localidad de puerta de Ánzar, en el municipio de Colima.	Puerta de Ánzar	424,068.0	424,068.0	05/17	08/17	S	100	100	1 Sistema.
Ampliación de la red del sistema de agua potable, para beneficiar a la localidad del Amarradero, en el municipio de Colima.	El Amarradero	123,997.0	123,997.0	04/17	07/17	S	100	100	1 Sistema.
Subtotal		**548,065.0**	**548,065.0**						

Continúa

Fuente: Comisión Nacional para el Desarrollo de los Pueblos Indígenas. - Delegación Interestatal Jalisco-Colima. **Periodo:** Octubre 2016 / Septiembre 2017.

Programa de Infraestructura Indígena
Vertiente: Infraestructura Indígena
Inversión Federal

Programa/Obra o Acción	Municipio y Localidad	Inversión (pesos)		Fecha de:		Situación de la Obra	Avance (%)		Metas
		Autorizada	Ejercida	Inicio	Término		Físico	Financiero	
	Ixtlahuacán								
Ampliación del sistema de alcantarillado sanitario (2da etapa), para beneficiar a la localidad de Zinacamitlán (los chicos), en el municipio de Ixtlahuacán.	Zinacamitlán (Los Chicos)	453,919.0	453,919.0	04/17	09/17	S	70	50	1 Sistema.
Ampliación del sistema de agua potable, para beneficiar a la localidad de Zinacamitlán (los chicos), en el municipio de Ixtlahuacán.	Zinacamitlán (Los Chicos)	240,737.0	240,737.0	04/17	08/17	S	80	50	1 Sistema.
Ampliación del sistema de alcantarillado sanitario, para beneficiar a la localidad de Aquiles Serdán (Tamala), en el municipio de Ixtlahuacán.	Aquiles Serdán (Tamala)	988,765.0	988,765.0	05/17	08/17	S	70	50	1 Sistema.
Ampliación del sistema de agua potable, para beneficiar a la localidad de Plan del Zapote, en el municipio de Ixtlahuacán.	Plan del Zapote	1,108,075.0	1,108,075.0	05/17	08/17	S	100	30	1 Sistema.
Subtotal		**2,791,496.0**	**2,791,496.0**						

Continúa

Fuente: Comisión Nacional para el Desarrollo de los Pueblos Indígenas. - Delegación Interestatal Jalisco-Colima. **Periodo:** Octubre 2016 / Septiembre 2017.

Programa de Infraestructura Indígena
Vertiente: Infraestructura Indígena
Inversión Federal

Programa/Obra o Acción	Municipio y Localidad	Inversión (pesos)		Fecha de:		Situación de la Obra	Avance (%)		Metas
		Autorizada	Ejercida	Inicio	Término		Físico	Financiero	
	Minatitlán								
Ampliación del sistema de agua potable (2da etapa), para beneficiar a la localidad de San Antonio, en el municipio de Minatitlán.	San Antonio	694,570.0	694,570.0	05/17	09/17	S	100	100	1 Sistema.
Subtotal		**694,570.0**	**694,570.0**						
	Tecomán								
Ampliación del sistema de alcantarillado sanitario y planta de tratamiento (1er etapa), para beneficiar a la localidad de Madrid en el municipio de Tecomán.	Madrid	3,599,791.0	3,599,791.0	05/17	08/17	S	100	100	1 Sistema.
Construcción del sistema de saneamiento (1er etapa), para beneficiar a la localidad de colonia Ladislao Moreno, en el municipio de Tecomán.	Colonia Ladislao Moreno	2,752,117.0	2,752,117.0	05/17	07/17	S	100	100	1 Sistema.
Subtotal		**6,351,908.0**	**6,351,908.0**						

Continúa

Fuente: Comisión Nacional para el Desarrollo de los Pueblos Indígenas. - Delegación Interestatal Jalisco-Colima. **Periodo:** Octubre 2016 / Septiembre 2017.

Programa de Infraestructura Indígena
Vertiente: Infraestructura Indígena
Inversión Federal

Programa/Obra o Acción	Municipio y Localidad	Inversión (pesos)		Fecha de:		Situación de la Obra	Avance (%)		Metas
		Autorizada	Ejercida	Inicio	Término		Físico	Financiero	
	Villa de Álvarez								
Construcción del sistema múltiple de alcantarillado sanitario y saneamiento (1er etapa), para beneficiar a las localidades de El Mixcuate y Pueblo Nuevo, en el municipio de Villa de Álvarez.	Mixcuate y Pueblo Nuevo	8,769,124.0	8,769,124.0	04/17	08/17	S	70	50	1 Sistema.
Subtotal		**8,769,124.0**	**8,769,124.0**						
	Armería								
Ampliación del sistema de agua potable (1er etapa), para beneficiar a la calle "de ejido" y la colonia "Torres Quintero", de la localidad de Cofradía de Juárez, en el municipio de Armería.	Cofradía de Juárez	1,531,068.0	1,531,068.0	04/17	07/17	S	100	100	1 Sistema.
Ampliación del sistema de alcantarillado sanitario (2da etapa), para beneficiar a la localidad de Cofradía de Juárez, en el municipio de Armería.	Cofradía de Juárez	913,604.0	913,604.0	05/17	08/17	S	100	100	1 Sistema.
Subtotal		**2,444,672.0**	**2,444,672.0**						
Total		**26,117,717.0**	**26,117,717.0**						**14 Sistemas.**

Fuente: Comisión Nacional para el Desarrollo de los Pueblos Indígenas. - Delegación Interestatal Jalisco-Colima. **Periodo:** Octubre 2016 / Septiembre 2017.

Programa para el Mejoramiento de la Producción y Productividad Indígena
Vertiente: Proyectos Productivos Comunitarios
Inversión Federal

Programa/Obra o Acción	Municipio y Localidad	Inversión (pesos)		Fecha de:		Situación de la Obra	Avance (%)		Metas
		Autorizada	Ejercida	Inicio	Término		Físico	Financiero	
Proyectos Productivos Comunitarios	**Ixtlahuacán**								
Cría y engorda de cerdos.	Jiliotupa	100,000.0	100,000.0	05/17	12/17	P	75	100	1 Proyecto.
Subtotal		**100,000.0**	**100,000.0**						
Total		**100,000.0**	**100,000.0**						**1 Proyecto.**

Fuente: Comisión Nacional para el Desarrollo de los Pueblos Indígenas.- Delegación Interestatal Jalisco-Colima. **Periodo:** Octubre 2016 / Septiembre 2017.

Programa de Derechos Indígenas, PRODEI

Vertiente: Apoyo a Iniciativas Comunitarias de Cultura para el Rescate, Fortalecimiento y Difusión del Patrimonio Cultural Indígena

Inversión Federal

Programa/Obra o Acción	Municipio y Localidad	Inversión (pesos)		Fecha de:		Situación de la Obra	Avance (%)		Metas
		Autorizada	Ejercida	Inicio	Término		Físico	Financiero	
Proyectos Culturales para el Fortalecimiento, Difusión y Preservación del Patrimonio Cultural Indígena.	**Comala**								
Pastorela Coloquio el Gumaro.	Suchitlán	40,745.0	40,745.0	07/17	08/17	T	100	100	1 Proyecto.
Subtotal		**40,745.0**	**40,745.0**						
Total		**40,745.0**	**40,745.0**						**1 Proyecto.**

Situación de la obra: T = Terminada, P = En Proceso, S = En Servicio, E = Equipamiento

Fuente: Comisión Nacional para el Desarrollo de los Pueblos Indígenas.- Delegación Interestatal Jalisco-Colima. **Periodo:** Octubre 2016 / Septiembre 2017.

Programa de Derechos Indígenas, PRODEI
Vertiente: Derecho a la Igualdad de Género
Inversión Federal

Programa/Obra o Acción	Municipio y Localidad	Inversión (pesos)		Fecha de:		Situación de la Obra	Avance (%)		Metas
		Autorizada	Ejercida	Inicio	Término		Físico	Financiero	
Derecho a la Igualdad de Género									
	Coquimatlán								
Detección de la violencia familiar y de género en las zonas indígenas de Coquimatlán.	Agua Zarca, Alcomún, El Algodonal, Cruz de Piedra, El Chical y La Sidra.	199,841.0	199,841.0	05/17	12/17	P	80	100	1 Diagnóstico.
Subtotal		**199,841.0**	**199,841.0**						
	Cuauhtémoc								
Diagnóstico de "Equidad de Género en la Población Indígena de Cuauhtémoc, con Énfasis en la Violencia contra las Mujeres 2017".	Chiapa, Quesería, El Cóbano, Alzada, San Joaquín y El Trapiche.	186,000.0	186,000.0	05/17	12/17	P	80	100	1 Diagnóstico.
Subtotal		**186,000.00**	**186,000.0**						

Continúa

Fuente: Comisión Nacional para el Desarrollo de los Pueblos Indígenas.- Delegación Interestatal Jalisco-Colima. **Periodo:** Octubre 2016 / Septiembre 2017.

Programa de Derechos Indígenas, PRODEI
Vertiente: Derecho a la Igualdad de Género
Inversión Federal

Programa/Obra o Acción	Municipio y Localidad	Inversión (pesos)		Fecha de:		Situación de la Obra	Avance (%)		Metas
		Autorizada	Ejercida	Inicio	Término		Físico	Financiero	
	Ixtlahuacán								
Sumando Esfuerzos: Acciones de prevención de la violencia contra las mujeres indígenas de Ixtlahuacán.	Ixtlahuacán, Zinacamitlán, Tamala, La Presa, Las Conchas.	270,000.0	270,000.0	05/17	12/17	P	80	100	5 Talleres.
Subtotal		**270,000.0**	**270,000.0**						
	Manzanillo								
Manzanillo contra la violencia familiar y de género hacia las mujeres indígenas.	El Centinela de Abajo, Las Brisas, Miramar 1, Miramar 2, Campos.	250,000.0	250,000.0	05/17	12/17	P	80	100	5 Talleres.
Por una vida libre de violencia contra las mujeres indígenas de Manzanillo.	El Chavarín, Miramar; Camotlán de Miraflores.	150,000.0	150,000.0	05/17	12/17	P	80	100	3 Talleres.
Subtotal		**400,000.0**	**400,000.0**						

Continúa

Fuente: Comisión Nacional para el Desarrollo de los Pueblos Indígenas.- Delegación Interestatal Jalisco-Colima. **Periodo:** Octubre 2016 / Septiembre 2017.

Programa de Derechos Indígenas, PRODEI
Vertiente: Derecho a la Igualdad de Género
Inversión Federal

Programa/Obra o Acción	Municipio y Localidad	Inversión (pesos)		Fecha de:		Situación de la Obra	Avance (%)		Metas
		Autorizada	Ejercida	Inicio	Término		Físico	Financiero	
	Minatitlán								
Por un Minatitlán libre de violencia contra la población indígena.	Platanar, Las Pesadas, Plan de Méndez, El Poblado, El Terrero, La Loma.	188,000.0	188,000.0	05/17	12/17	P	80	100	1 Diagnóstico.
Subtotal		**188,000.0**	**188,000.0**						
	Tecomán								
Por un Tecomán libre de discriminación y violencia contra las mujeres indígenas.	Cerro de Ortega, Cofradía de Juárez, Laguna de Alcuzahue, Santa Rosa, Chanchopa.	200,000.0	200,000.0	05/17	12/17	P	80	100	1 Diagnóstico.
Subtotal		**200,000.0**	**200,000.0**						
Total		**1,443,841.0**	**1,443,841.0**						**4 Diagnósticos y 13 talleres**

Fuente: Comisión Nacional para el Desarrollo de los Pueblos Indígenas.- Delegación Interestatal Jalisco-Colima. **Periodo:** Octubre 2016 / Septiembre 2017.

Inclusión y Atención a la Diversidad Social

Programa	Actividades Realizadas	Impacto/Beneficio
	Se firmó el Acuerdo de Adhesión de los diez ayuntamientos y direcciones municipales de seguridad pública al "Protocolo de actuación policial del personal adscrito a la Secretaría de Seguridad Pública del Estado de Colima, durante la interacción con personas pertenecientes al grupo Lésbico, Gay, Bisexual, Travesti, Trans Género, Transexual e Intersexual (LGBTTTI), para la preservación de sus derechos humanos".	Se implemento el Protocolo y el Convenio de Capacitación en todo el Estado, con el objetivo de promover, respetar, proteger y garantizar los derechos humanos, con lo que Gobierno y Sociedad contribuyan a la igualdad sustantiva a la que todas las personas tenemos derecho.
	14 Universidades Públicas y Privadas del Estado de Colima se pronunciaron en declarar a sus espacios educativos, libres de discriminación por orientación sexual o identidad de género; en el marco de la conmemoración del Día Estatal contra la Homofobia.	Compromiso para respetar los derechos humanos de las personas LGBTTTI, para evitar la deserción o el bajo rendimiento escolar y el bullying, en las instituciones educativas.
Mayo mes contra la lesbofobia, homofobia y transfobia.	Se realizaron los talleres: "Violencia e Identidad de Género", "Curando mis Alas", así como un taller sobre sexualidad humana. Se llevó a cabo el Cine debate de las películas "Mi vida en rosa", "C.R.A.Z.Y", "Priscila La Reyna del Desierto", "El Diario" y en materia de cine comunitario se realizaron 3 eventos. Se realizó la marcha cívica LGBTTTI y marcha contra la homofobia. Además, se llevó a cabo el Panel "La Deuda Social y del Estado", el Torneo de barrios y Las Divas de Armería, así como la presentación del libro "El sujeto deseante y disidente". También se llevó a cabo la conferencia "La adopción en familias homoparentales", la plática de sensibilización a funcionarios y servidores públicos del municipio de Tecomán y la presentación del documental "El Canto del Colibrí".	A través de los talleres y actividades, se proporcionaron conocimientos y herramientas para erradicar prejuicios y favorecer una cultura de respeto e inclusión y sensibilizar a la población sobre la existencia de otras orientaciones sexuales diferentes a la heteronormativa, para evitar situaciones de lesbofobia, transfobia y homofobia. Con estas acciones se han creado condiciones favorables para fomentar entornos incluyentes y evitar la discriminación de personas o grupos, abriendo espacios de discusión y reflexión sobre estas temáticas dentro de los espacios universitarios.

Continúa

Fuente: Secretaría de Desarrollo Social del Gobierno del Estado. **Periodo:** Octubre 2016 / Septiembre 2017

Inclusión y Atención a la Diversidad Social

Programa	Actividades Realizadas	Impacto/Beneficio
Quinto Encuentro Estatal Indígena "Un Encuentro con Nuestra Identidad"	Se realizó el encuentro con la hermandad: Ritual donde se Recibe el Fuego Nuevo. Se llevó a cabo la presentación del Protocolo de Actuación para quienes imparten justicia en casos que involucren derechos de personas, comunidades y pueblos indígenas. Además se realizaron jornadas culturales presenciales: El Diseñador y el Arte Popular, Origen y Presencia de la Talabartería la Conferencia: Suchitlán, Origen de un Pueblo con Raíces, la exposición fotográfica: Historia Arte y Cultura, la presentación de 16 danzas de origen, muestra gastronómica y artesanal, la exhibición de la cinta "Uxcanul" y la reforestación de la zona rural de la comunidad de Suchitlán.	Se promovió en el Estado, el aprecio y respeto por la diversidad cultural expresada a través de las manifestaciones artísticas, gastronómicos artesanales y ceremoniales de las poblaciones indígenas originarias o de las que provienen de otros estados pero ya radican en la entidad derivado del fenómeno de la migración.

Fuente: Secretaría de Desarrollo Social del Gobierno del Estado. **Periodo:** Octubre 2016 / Septiembre 2017

Programa para el Mejoramiento de la Producción y Productividad Indígena
Vertiente: Mujer Indígena
Inversión Federal

Programa/Obra o Acción	Municipio y Localidad	Inversión (pesos)		Fecha de:		Situación de la Obra	Avance (%)		Metas
		Autorizada	Ejercida	Inicio	Término		Físico	Financiero	
Mujer Indígena									
	Manzanillo								
Taller de Bordado Tradicional y Costura.	Valle de las Garzas	300,000.0	300,000.0	05/17	12/17	P	70	100	1 Proyecto.
Subtotal		**300,000.0**	**300,000.0**						
Total		**300,000.0**	**300,000.0**						**1 Proyecto.**

Situación de la obra: T = Terminada, P = En Proceso, S = En Servicio, E = Equipamiento

Fuente: Comisión Nacional para el Desarrollo de los Pueblos Indígenas.- Delegación Interestatal Jalisco-Colima. **Periodo:** Octubre 2016 / Septiembre 2017.

Programa para el Mejoramiento de la Producción y Productividad Indígena
Vertiente: Turismo de Naturaleza
Inversión Federal

Programa/Obra o Acción	Municipio y Localidad	Inversión (pesos)		Fecha de:		Situación de la Obra	Avance (%)		Metas
		Autorizada	Ejercida	Inicio	Término		Físico	Financiero	
Turismo de Naturaleza	**Comala**								
Centro Ecoturístico Laguna La María.	La Becerrera	300,000.0	300,000.0	07/17	12/17	P	70	100	1 Proyecto.
Subtotal		**300,000.0**	**300,000.0**						
Total		**300,000.0**	**300,000.0**						**1 Proyecto.**

Situación de la obra: T = Terminada, P = En Proceso, S = En Servicio, E = Equipamiento

Fuente: Comisión Nacional para el Desarrollo de los Pueblos Indígenas.- Delegación Interestatal Jalisco-Colima. **Periodo:** Octubre 2016 / Septiembre 2017.

Coinversión Social
Inversión Federal

Programa/Obra o Acción	Municipio y Localidad	Inversión (pesos)		Fecha de:		Situación de la obra	Avance (%)		Metas
		Autorizada	Ejercida	Inicio	Término		Físico	Financiero	
	Colima								
Transportando a personas con discapacidad a Centros de Educación.	Varias	135,464.0	115,144.4	06/17	12/17	P	60	85	1 Proyecto.
Alimentación nutritiva a 35 enfermos de cáncer.	Varias	116,667.0	99,167.0	06/17	12/17	P	60	85	1 Proyecto.
Equipamiento del área de terapia física y aplicación del medicamento.	Varias	123,413.0	104,901.0	06/17	12/17	P	60	85	1 Proyecto.
Llegando a la niñez y juventud de Colima.	Varias	61,181.0	52,003.8	06/17	12/17	P	60	85	1 Proyecto.
Contribuir a mejorar la seguridad, protección y cuidados geriátricos de 13 mujeres y 5 varones.	Varias	43,101.0	36,635.8	06/17	12/17	P	60	85	1 Proyecto.
Fortalecer la alimentación y nutrición que son atendidos en la Casa Hogar del Niño Colimense.	Varias	163,667.0	139,116.9	06/17	12/17	P	60	85	1 Proyecto.
Comedor comunitario para personas vulnerables e indigentes en la ciudad de Colima.	Varias	82,000.0	69,700.0	06/17	12/17	P	60	85	1 Proyecto.

Continúa

Fuente: Secretaría de Desarrollo Social.-Delegación Colima **Periodo:** Octubre 2016 / Septiembre 2017

Coinversión Social
Inversión Federal

Programa/Obra o Acción	Municipio y Localidad	Inversión (pesos)		Fecha de:		Situación de la obra	Avance (%)		Metas
		Autorizada	Ejercida	Inicio	Término		Físico	Financiero	
Equipamiento de áreas motoras, cognitivas y de lenguaje para mejorar la calidad del servicio.	Varias	164,406.0	139,745.1	06/17	12/17	P	60	85	1 Proyecto.
Red de apoyo para supervivientes de cáncer de mama en el Estado de Colima.	Varias	75,021.0	63,767.8	06/17	12/17	P	60	85	1 Proyecto.
Subtotal		**964,920.0**	**820,181.8**						
	Comala								
Fortalecimiento Institucional para mejorar la calidad de servicios a grupos vulnerables.	Varias	158,107.0	134,390.9	06/17	12/17	P	60	85	1 Proyecto.
Subtotal		**158,107.0**	**134,390.9**						

Continúa

Fuente: Secretaría de Desarrollo Social.-Delegación Colima **Periodo:** Octubre 2016 / Septiembre 2017

Coinversión Social
Inversión Federal

Programa/Obra o Acción	Municipio y Localidad	Inversión (pesos)		Fecha de:		Situación de la obra	Avance (%)		Metas
		Autorizada	Ejercida	Inicio	Término		Físico	Financiero	
	Coquimatlán								
Transferencia y aplicación de tecnologías ecológicas en el Centro de Conservación y Aprovechamiento Ambiental Sustentable El Palapo AC.	Varias	131,379.0	111,672.1	06/17	12/17	P	60	85	1 Proyecto.
Subtotal		**131,379.0**	**111,672.1**						
	Tecomán								
Programa de Apoyo a Pacientes con Insuficiencia Renal.	Varias	160,333.0	136,283.0	06/17	12/17	P	60	85	1 Proyecto a organizaciones civiles.
Subtotal		**160,333.0**	**136,283.0**						

Continúa

Fuente: Secretaría de Desarrollo Social.-Delegación Colima **Periodo:** Octubre 2016 / Septiembre 2017

Coinversión Social
Inversión Federal

Programa/Obra o Acción	Municipio y Localidad	Inversión (pesos)		Fecha de:		Situación de la obra	Avance (%)		Metas
		Autorizada	Ejercida	Inicio	Término		Físico	Financiero	
	Villa de Álvarez								
Asegurar el aumento nutricional de 30 pacientes femeninas mayores de 65 años residentes del Hogar San Vicente de Paul.	Varias	147,600.0	125,460.0	06/17	12/17	P	60	85	1 Proyecto.
Subtotal		**147,600.0**	**125,460.0**						
	Varios Municipios								
Fortaleciendo la nutrición infantil.	Varias	162,438.0	138,072.3	06/17	12/17	P	60	85	1 Proyecto.
Fortaleciendo la Salud Integral a niños/as, jóvenes y adultos con enfermedades crónicas degenerativas o terminales.	Varias	159,753.0	135,790.0	06/17	12/17	P	60	85	1 Proyecto.

Continúa

Fuente: Secretaría de Desarrollo Social.-Delegación Colima **Periodo:** Octubre 2016 / Septiembre 2017

Coinversión Social
Inversión Federal

Programa/Obra o Acción	Municipio y Localidad	Inversión (pesos)		Fecha de:		Situación de la obra	Avance (%)		Metas
		Autorizada	Ejercida	Inicio	Término		Físico	Financiero	
Importancia de la alimentación de los niños en edad preescolar.	Varias	74,816.0	63,593.6	06/17	12/17	P	60	85	1 Proyecto.
Nutrición para familias sanas.	Varias	159,427.0	135,512.9	06/17	12/17	P	60	85	1 Proyecto.
Subtotal		**556,434.0**	**472,968.8**						
Total		**2,118,773.0**	**1,800,956.6**						

Situación de la obra: T = Terminada, P = En Proceso, S = En Servicio, E = Equipamiento

Fuente: Secretaría de Desarrollo Social.-Delegación Colima **Periodo:** Octubre 2016 / Septiembre 2017

Acciones Realizadas en Materia de Impulso Agropecuario

Apoyos Entregados para Actividad Agropecuaria

Concepto	Municipio y Localidad	Número de Beneficiarios	Monto de Inversión		
			Estatal	Beneficiarios	Total
Entrega de apoyos alambre de púas, postes para cerco perimetral, cancel para parcela.	Armería	81	143,241.7	143,241.8	286,483.5
	Colima	55	97,262.9	97,262.9	194,525.8
	Comala	45	79,578.7	79,578.7	159,157.4
	Coquimatlán	43	76,041.9	76,041.9	152,083.8
	Cuauhtémoc	65	114,947.1	114,947.1	229,894.2
	Ixtlahuacán	13	22,989.4	22,989.4	45,978.8
	Manzanillo	28	49,515.7	49,515.6	99,031.3
	Minatitlán	55	97,262.9	97,262.9	194,525.8
	Tecomán	56	99,031.3	99,031.4	198,062.7
	Villa de Álvarez	25	44,210.4	44,210.4	88,420.8
Total		**466**	**824,082.0**	**824,082.1**	**1,648,164.1**

Fuente: Secretaría de Desarrollo Social del Gobierno del Estado. **Periodo:** Octubre 2016/ Septiembre 2017

Jornaleros Agrícolas
Inversión Federal

Programa/Obra o Acción	Municipio y Localidad	Inversión (pesos)		Fecha de:		Situación de la obra	Avance (%)		Metas
		Autorizada	Ejercida	Inicio	Término		Físico	Financiero	
	Armería								
Equipamiento de 2 unidades de salud.	Armería	223,989.5	223,989.5	10/16	12/16	T	100	100	2 Proyectos.
Apoyos (becas).	Armería	244,537.0	244,537.0	10/16	12/16	T	100	100	729 Apoyos.
Feria de apoyos y servicios institucionales.	Los Reyes	17,000.0	17,000.0	12/16	12/16	T	100	100	1 Feria.
Apoyos económicos.	Varias	252,150.0	252,150.0	01/17	09/17	T	100	100	276 Apoyo Económico.
Cursos/reuniones/ferias.	Varias	44,200.0	44,200.0	01/17	09/17	T	100	100	1 Feria.
Subtotal.		**781,876.5**	**781,876.5**						
	Colima								
Equipamiento de 6 unidades de salud.	Colima	672,244.2	672,244.2	10/16	12/16	T	100	100	6 Proyectos.
Apoyos (becas).	Colima	27,909.0	27,909.0	10/16	12/16	T	100	100	75 Apoyos.
Apoyo funerario.	Varias	56,550.0	56,550.0	01/17	09/17	T	100	100	2 Apoyos Funerario.
Apoyos económicos.	Varias	35,850.0	35,850.0	01/17	09/17	T	100	100	46 Apoyos Económico.
Subtotal.		**792,553.2**	**792,553.2**						

Continúa

Fuente: Secretaría de Desarrollo Social.-Delegación Colima **Periodo:** Octubre 2016 / Septiembre 2017

Jornaleros Agrícolas
Inversión Federal

Programa/Obra o Acción	Municipio y Localidad	Inversión (pesos)		Fecha de:		Situación de la obra	Avance (%)		Metas
		Autorizada	Ejercida	Inicio	Término		Físico	Financiero	
	Comala								
Equipamiento de 2 unidades de salud.	Comala	224,081.4	224,081.4	10/16	12/16	T	100	100	2 Proyectos.
Apoyos (becas).	Comala	82,014.0	82,014.0	10/16	12/16	T	100	100	249 Apoyos
Feria de apoyos y servicios institucionales.	Cofradía de Suchitlán	17,000.0	17,000.0	12/16	12/16	T	100	100	1 Feria
Apoyos económicos.	Varias	198,825.0	198,825.0	01/17	09/17	T	100	100	267 Apoyo Económico
Cursos/reuniones/ferias.	Varias	68,000.0	68,000.0	01/17	09/17	T	100	100	1 Feria
Subtotal.		**589,920.4**	**589,920.4**						
	Coquimatlán								
Equipamiento de unidad de salud.	Coquimatlán	112,040.7	112,040.7	10/16	12/16	T	100	100	1 Proyecto
Apoyos (becas).	Coquimatlán	47,787.0	47,787.0	10/16	12/16	T	100	100	159 Apoyos.
Apoyos económicos.	Varias	74,100.0	74,100.0	01/17	09/17	T	100	100	69 Apoyo Económico.
Subtotal.		**233,927.7**	**233,927.7**						

Continúa

Fuente: Secretaría de Desarrollo Social.-Delegación Colima **Periodo:** Octubre 2016 / Septiembre 2017

Jornaleros Agrícolas
Inversión Federal

Programa/Obra o Acción	Municipio y Localidad	Inversión (pesos)		Fecha de:		Situación de la obra	Avance (%)		Metas
		Autorizada	Ejercida	Inicio	Término		Físico	Financiero	
	Cuauhtémoc								
Equipamiento de 3 unidades de salud.	Cuauhtémoc	336,122.1	336,122.1	10/16	12/16	T	100	100	3 Proyectos.
Apoyos (becas).	Cuauhtémoc	94,709.0	94,709.0	10/16	12/16	T	100	100	272 Apoyos.
Proyecto ejercicio de derechos.	Quesería	175,000.0	175,000.0	12/16	12/16	T	100	100	1 Proyecto.
Feria de apoyos y servicios institucionales.	Quesería	22,440.0	22,440.0	12/16	12/16	T	100	100	1 Feria.
Apoyos económicos.	Varias	305,850.0	305,850.0	01/17	09/17	T	100	100	501 Apoyo Económico.
Cursos/reuniones/ferias.	Varias	76,500.0	76,500.0	01/17	09/17	T	100	100	2 Feria.
Desayunos escolares.	Varias	603,553.5	603,553.5	01/17	09/17	T	100	100	668 Desayunos escolares.
Subtotal.		**1,614,174.6**	**1,614,174.6**						

Continúa

Fuente: Secretaría de Desarrollo Social.-Delegación Colima **Periodo:** Octubre 2016 / Septiembre 2017

Jornaleros Agrícolas
Inversión Federal

Programa/Obra o Acción	Municipio y Localidad	Inversión (pesos)		Fecha de:		Situación de la obra	Avance (%)		Metas
		Autorizada	Ejercida	Inicio	Término		Físico	Financiero	
	Ixtlahuacán								
Equipamiento de 2 unidades de salud.	Ixtlahuacán	223,983.7	223,983.7	10/16	12/16	T	100	100	2 Proyectos.
Apoyos (becas).	Ixtlahuacán	48,386.0	48,386.0	10/16	12/16	T	100	100	169 Apoyos.
Feria de apoyos y servicios institucionales.	Ixtlahuacán	21,250.0	21,250.0	12/16	12/16	T	100	100	1 Feria.
Apoyos económicos.	Varias	90,075.0	90,075.0	01/17	09/17	T	100	100	81 Apoyo Económico.
Cursos/reuniones/ferias.	Varias	76,500.0	76,500.0	01/17	09/17	T	100	100	2 Feria.
Subtotal.		**460,194.7**	**460,194.7**						
	Manzanillo								
Equipamiento de 2 unidades de salud.	Manzanillo	223,179.0	223,179.0	10/16	12/16	T	100	100	2 Proyectos.
Apoyos (becas).	Manzanillo	42,599.0	42,599.0	10/16	12/16	T	100	100	130 Apoyos.
Feria de apoyos y servicios institucionales.	Chandiablo	17,000.0	17,000.0	10/16	12/16	T	100	100	1 Feria.

Continúa

Fuente: Secretaría de Desarrollo Social.-Delegación Colima **Periodo:** Octubre 2016 / Septiembre 2017

Jornaleros Agrícolas
Inversión Federal

Programa/Obra o Acción	Municipio y Localidad	Inversión (pesos)		Fecha de:		Situación de la obra	Avance (%)		Metas
		Autorizada	Ejercida	Inicio	Término		Físico	Financiero	
Apoyos económicos.	Varias	388,875.0	388,875.0	01/17	09/17	T	100	100	555 Apoyo Económico.
Cursos/reuniones/ferias.	Varias	76,500.0	76,500.0	01/17	09/17	T	100	100	2 Feria.
Subtotal.		**748,153.0**	**748,153.0**						
	Minatitlán								
Equipamiento de unidad de salud.	Minatitlán	112,017.5	112,017.5	10/16	12/16	T	100	100	1 Proyecto.
Apoyos (becas).	Minatitlán	1,130.0	1,130.0	10/16	12/16	T	100	100	4 Apoyos.
Apoyos económicos.	Varias	61,125.0	61,125.0	01/17	09/17	T	100	100	96 Apoyo Económico.
Subtotal.		**174,272.5**	**174,272.5**						
	Tecomán								
Equipamiento de unidad de salud.	Tecomán	111,989.6	111,989.6	10/16	12/16	T	100	100	1 Proyecto.
Equipamiento de unidad de salud.	Tecomán	111,993.5	111,993.5	10/16	12/16	T	100	100	1 Proyecto.

Continúa

Fuente: Secretaría de Desarrollo Social.-Delegación Colima **Periodo:** Octubre 2016 / Septiembre 2017

Jornaleros Agrícolas
Inversión Federal

Programa/Obra o Acción	Municipio y Localidad	Inversión (pesos)		Fecha de:		Situación de la obra	Avance (%)		Metas
		Autorizada	Ejercida	Inicio	Término		Físico	Financiero	
Equipamiento de unidad de salud.	Tecomán	111,987.7	111,987.7	10/16	12/16	T	100	100	1 Proyecto.
Equipamiento de unidad de salud.	Tecomán	111,986.1	111,986.1	10/16	12/16	T	100	100	1 Proyecto.
Equipamiento de unidad de salud.	Tecomán	111,983.7	111,983.7	10/16	12/16	T	100	100	1 Proyecto.
Equipamiento de unidad de salud.	Tecomán	111,999.1	111,999.1	10/16	12/16	T	100	100	1 Proyecto.
Apoyos (becas).	Tecomán	349,315.0	349,315.0	10/16	12/16	T	100	100	1,061 Apoyos.
Apoyos económicos.	Varias	653,175.0	653,175.0	01/17	09/17	T	100	100	681 Apoyo Económico.
Cursos/reuniones/ferias.	Varias	59,500.0	59,500.0	01/17	09/17	T	100	100	2 Feria.
Desayunos escolares.	Varias	2,239,251.3	2,239,251.3	01/17	09/17	T	100	100	1257 Desayunos escolares.
Subtotal.		**3,973,181.0**	**3,973,181.0**						

Continúa

Fuente: Secretaría de Desarrollo Social.-Delegación Colima **Periodo:** Octubre 2016 / Septiembre 2017

Jornaleros Agrícolas
Inversión Federal

Programa/Obra o Acción	Municipio y Localidad	Inversión (pesos)		Fecha de:		Situación de la obra	Avance (%)		Metas
		Autorizada	Ejercida	Inicio	Término		Físico	Financiero	
	Villa de Álvarez								
Equipamiento de unidad de salud.	Villa de Álvarez	112,040.7	112,040.7	10/16	12/16	T	100	100	1 Proyecto.
Apoyos (becas).	Villa de Álvarez	40,400.0	40,400.0	12/16	12/16	T	100	100	133 Apoyos.
Apoyos económicos.	Varias	311,475.0	311,475.0	01/17	09/17	T	100	100	450 Apoyo Económico.
Subtotal.		**463,915.7**	**463,915.7**						
Total.		**9,832,169.3**	**9,832,169.3**				**27 proyectos. 2,981 apoyos. 15 ferias. 3,022 apoyos económicos. 2 apoyos funerarios 1,925 desayunos escolares.**		

Fuente: Secretaría de Desarrollo Social.-Delegación Colima **Periodo:** Octubre 2016 / Septiembre 2017

Fomento a la Economía Social
Inversión Federal

Programa/Obra o Acción	Municipio y Localidad	Inversión (pesos)		Fecha de:		Situación de la obra	Avance (%)		Metas
		Autorizada	Ejercida	Inicio	Término		Físico	Financiero	
	Armería								
Pago por asistencia técnica y acompañamiento.	Cofradía de Juárez	6,500.0	6,500.0	10/16	12/16	T	100	100	1 Proyecto.
Pago por asistencia técnica y acompañamiento.	Piscila	24,960.0	24,960.0	10/16	12/16	T	100	100	1 Proyecto.
Tostadas La Cofradía.	Cofradía de Juárez	50,000.0	50,000.0	06/17	12/17	P	70	100	1 Proyecto Productivo.
Granja Juárez.	Cofradía de Juárez	200,000.0	200,000.0	06/17	12/17	P	70	100	1 Proyecto Productivo.
Subtotal		**281,460.0**	**281,460.0**						
	Colima								
Pago por asistencia técnica en fase de formulación conformada por proyectos.	Colima	225,000.0	225,000.0	10/16	12/16	T	100	100	1 Proyecto.
Pago por asistencia técnica y acompañamiento.	Las Golondrinas	26,000.0	26,000.0	10/16	12/16	T	100	100	1 Proyecto.

Continúa

Fuente: Secretaría de Desarrollo Social.-Delegación Colima **Periodo:** Octubre 2016/ Septiembre 2017

Fomento a la Economía Social

Inversión Federal

Programa/Obra o Acción	Municipio y Localidad	Inversión (pesos)		Fecha de:		Situación de la obra	Avance (%)		Metas
		Autorizada	Ejercida	Inicio	Término		Físico	Financiero	
Pago por asistencia técnica y acompañamiento.	Piscila	26,000.0	26,000.0	10/16	12/16	T	100	100	1 Proyecto.
Pago por asistencia técnica y acompañamiento.	Piscila	26,000.0	26,000.0	10/16	12/16	T	100	100	1 Proyecto.
Pago por asistencia técnica y acompañamiento.	Piscila	26,000.0	26,000.0	10/16	12/16	T	100	100	1 Proyecto.
Producción de ganado bovino doble propósito.	Las Golondrinas	200,000.0	200,000.0	10/16	12/16	T	100	100	1 Proyecto.
Vakas El Astillero.	El Astillero de Abajo	240,000.0	240,000.0	10/16	12/16	T	100	100	1 Proyecto.
Grupo Ramírez Santoyo.	El Astillero de Abajo	240,000.0	240,000.0	10/16	12/16	T	100	100	1 Proyecto.
Subtotal		**1,009,000.0**	**1,009,000.0**						
	Comala								
Pago por asistencia técnica y acompañamiento.	Suchitlán	15,600.0	15,600.0	10/16	12/16	T	100	100	1 Proyecto.

Continúa

Fuente: Secretaría de Desarrollo Social.-Delegación Colima **Periodo:** Octubre 2016/ Septiembre 2017

Fomento a la Economía Social
Inversión Federal

Programa/Obra o Acción	Municipio y Localidad	Inversión (pesos)		Fecha de:		Situación de la obra	Avance (%)		Metas
		Autorizada	Ejercida	Inicio	Término		Físico	Financiero	
Molienda y empaquetado de café.	Suchitlán	120,000.0	120,000.0	10/16	12/16	T	100	100	1 Proyecto.
Subtotal		**135,600.0**	**135,600.0**						
	Coquimatlán								
Ganadero Cruz de Piedra.	Cruz de Piedra	280,000.0	280,000.0	10/16	12/16	T	100	100	1 Proyecto.
Grupo tarjas viejas.	Las Tarjeas Viejas	200,000.0	200,000.0	10/16	12/16	T	100	100	1 Proyecto.
Abarrotes Ramos.	Suchitlán	60,000.0	60,000.0	06/17	12/17	P	70	100	1 Proyecto Productivo.
Taller de madera Castro.	Suchitlán	80,000.0	80,000.0	06/17	12/17	P	70	100	1 Proyecto Productivo.
Florería Suchitlán.	Suchitlán	50,000.0	50,000.0	06/17	12/17	P	70	100	1 Proyecto Productivo.
Taquería Carrillo.	Suchitlán	70,000.0	70,000.0	06/17	12/17	P	70	100	1 Proyecto Productivo.
Elaboración de dulces tradicionales.	Suchitlán	50,000.0	50,000.0	06/17	12/17	P	70	100	1 Proyecto Productivo.

Continúa

Fuente: Secretaría de Desarrollo Social.-Delegación Colima **Periodo:** Octubre 2016/ Septiembre 2017

Fomento a la Economía Social
Inversión Federal

Programa/Obra o Acción	Municipio y Localidad	Inversión (pesos)		Fecha de:		Situación de la obra	Avance (%)		Metas
		Autorizada	Ejercida	Inicio	Término		Físico	Financiero	
Grupo Andrés Andrés.	Suchitlán	120,000.0	120,000.0	06/17	12/17	P	70	100	1 Proyecto Productivo.
Tortillería Suchitlán.	Suchitlán	200,000.0	200,000.0	06/17	12/17	P	70	100	1 Proyecto Productivo.
Subtotal		**1,110,000.0**	**1,110,000.0**						
	Ixtlahuacán								
Pago por asistencia técnica y acompañamiento.	Aquiles Serdán (Tamala)	6,500.0	6,500.0	10/16	12/16	T	100	100	1 Proyecto.
Pago por asistencia técnica y acompañamiento.	Aquiles Serdán (Tamala)	7,800.00	7,800.0	10/16	12/16	T	100	100	1 Proyecto.
Ganaderos Zinacamitlán.	Zinacamitlán (Los Chicos)	200,000.0	200,000.0	10/16	12/16	T	100	100	1 Proyecto.
Grupo Las Trancas.	Las Trancas	200,000.0	200,000.0	10/16	12/16	T	100	100	1 Proyecto.
Chivos el padrón de Zinacamitlán.	Zinacamitlán (Los Chicos)	200,000.0	200,000.0	10/16	12/16	T	100	100	1 Proyecto.
Abarrotes Zinacamitlán.	Zinacamitlán (Los Chicos)	120,000.0	120,000.0	10/16	12/16	T	100	100	1 Proyecto.

Continúa

Fuente: Secretaría de Desarrollo Social.-Delegación Colima **Periodo:** Octubre 2016/ Septiembre 2017

Fomento a la Economía Social
Inversión Federal

Programa/Obra o Acción	Municipio y Localidad	Inversión (pesos)		Fecha de:		Situación de la obra	Avance (%)		Metas
		Autorizada	Ejercida	Inicio	Término		Físico	Financiero	
Herrería Zinacamitlán.	Zinacamitlán (Los Chicos)	120,000.0	120,000.0	10/16	12/16	T	100	100	1 Proyecto.
Chivos Zinacamitlán.	Zinacamitlán (Los Chicos)	160,000.0	160,000.0	10/16	12/16	T	100	100	1 Proyecto.
Abarrotes Valladares.	Zinacamitlán (Los Chicos)	160,000.0	160,000.0	10/16	12/16	T	100	100	1 Proyecto.
Grupo Chamila.	Chamila	120,000.0	120,000.0	10/16	12/16	T	100	100	1 Proyecto.
Grupo Macías Ramos.	Aquiles Serdán (Tamala)	150,000.0	150,000.0	06/17	12/17	P	70	100	1 Proyecto Productivo.
Abarrotes Villa.	El Capire	178,500.0	178,500.0	06/17	12/17	P	70	100	1 Proyecto Productivo.
Grupo Cervantes Meza.	Jiliotupa	150,000.0	150,000.0	06/17	12/17	P	70	100	1 Proyecto Productivo.
Grupo Mendoza.	Las Trancas	200,000.0	200,000.0	06/17	12/17	P	70	100	1 Proyecto Productivo.
Grupo Sánchez Mojica.	Zinacamitlán (Los Chicos)	250,000.0	250,000.0	06/17	12/17	P	70	100	1 Proyecto Productivo.
Grupo Milanés Ruelas.	Zinacamitlán (Los Chicos)	200,000.0	200,000.0	06/17	12/17	P	70	100	1 Proyecto Productivo.

Continúa

Fuente: Secretaría de Desarrollo Social.-Delegación Colima **Periodo:** Octubre 2016/ Septiembre 2017

Fomento a la Economía Social
Inversión Federal

Programa/Obra o Acción	Municipio y Localidad	Inversión (pesos)		Fecha de:		Situación de la obra	Avance (%)		Metas
		Autorizada	Ejercida	Inicio	Término		Físico	Financiero	
Grupo Jurado Milanés.	Zinacamitlán (Los Chicos)	150,000.0	150,000.0	06/17	12/17	P	70	100	1 Proyecto Productivo.
Grupo Madrigal.	Zinacamitlán (Los Chicos)	150,000.0	150,000.0	06/17	12/17	P	70	100	1 Proyecto Productivo.
Cocina Económica Celina.	Zinacamitlán (Los Chicos)	80,000.0	80,000.0	06/17	12/17	P	70	100	1 Proyecto Productivo.
Subtotal		**2,802,800.0**	**2,802,800.0**						
	Manzanillo								
Cocina de Luz.	Crucero Río Marabasco	200,000.0	200,000.0	10/16	12/16	T	100	100	1 Proyecto.
Pago por asistencia técnica y acompañamiento.	Puertecito de Lajas	6,500.0	6,500.0	10/16	12/16	T	100	100	1 Proyecto.
Pago por asistencia técnica y acompañamiento.	El Huizcolote	6,500.0	6,500.0	10/16	12/16	T	100	100	1 Proyecto.
Restaurant Arreguín.	Las Juntas (La Floreña)	120,000.0	120,000.0	10/16	12/16	T	100	100	1 Proyecto.
Ganaderos el Marabasco.	Río Marabasco	160,000.0	160,000.0	10/16	12/16	T	100	100	1 Proyecto.

Continúa

Fuente: Secretaría de Desarrollo Social.-Delegación Colima **Periodo:** Octubre 2016/ Septiembre 2017

Fomento a la Economía Social
Inversión Federal

Programa/Obra o Acción	Municipio y Localidad	Inversión (pesos)		Fecha de:		Situación de la obra	Avance (%)		Metas
		Autorizada	Ejercida	Inicio	Término		Físico	Financiero	
Cocina de Fermín.	Río Marabasco	160,000.0	160,000.0	10/16	12/16	T	100	100	1 Proyecto.
Jugos Noni.	San Buenaventura	160,000.0	160,000.0	10/16	12/16	T	100	100	1 Proyecto.
Ganaderos el Chavarín.	El Chavarín	240,000.0	240,000.0	10/16	12/16	T	100	100	1 Proyecto.
Ganaderos El Charco.	El Charco	240,000.0	240,000.0	10/16	12/16	T	100	100	1 Proyecto.
Subtotal		**1,293,000.0**	**1,293,000.0**						
	Minatitlán								
Repostería Yessi.	Agua Salada	50,000.0	50,000.0	06/17	12/17	P	70	100	1 Proyecto Productivo.
Lonchería Agua Salada.	Agua Salada	50,000.0	50,000.0	06/17	12/17	P	70	100	1 Proyecto Productivo.
Mermeladas Anita.	Agua Salada	50,000.0	50,000.0	06/17	12/17	P	70	100	1 Proyecto Productivo.
Café doña Lupita.	Agua Salada	50,000.0	50,000.0	06/17	12/17	P	70	100	1 Proyecto Productivo.

Continúa

Fuente: Secretaría de Desarrollo Social.-Delegación Colima **Periodo:** Octubre 2016/ Septiembre 2017

Fomento a la Economía Social
Inversión Federal

Programa/Obra o Acción	Municipio y Localidad	Inversión (pesos)		Fecha de:		Situación de la obra	Avance (%)		Metas
		Autorizada	Ejercida	Inicio	Término		Físico	Financiero	
Pastelería Lucina.	La Coconal	50,000.0	50,000.0	06/17	12/17	P	70	100	1 Proyecto Productivo.
Panadería El Pesar	Las Pesadas	50,000.0	50,000.0	06/17	12/17	P	70	100	1 Proyecto Productivo.
Subtotal		**300,000.0**	**300,000.0**						
	Tecomán								
Pago por asistencia técnica y acompañamiento.	Cerro de Ortega	13,000.0	13,000.0	10/16	12/16	T	100	100	2 Proyectos.
Pago por asistencia técnica y acompañamiento.	Cofradía de Morelos	6,500.0	6,500.0	10/16	12/16	T	100	100	1 Proyecto.
Pago por asistencia técnica y acompañamiento.	Cerro de Ortega	6,500.0	6,500.0	10/16	12/16	T	100	100	1 Proyecto.
Grupo Virgen Alcántar.	San Miguel Del Ojo De Agua	120,000.0	120,000.0	06/17	12/17	P	70	100	1 Proyecto Productivo.
Subtotal		**146,000.0**	**146,000.0**						

Continúa

Fuente: Secretaría de Desarrollo Social.-Delegación Colima **Periodo:** Octubre 2016/ Septiembre 2017

Fomento a la Economía Social
Inversión Federal

Programa/Obra o Acción	Municipio y Localidad	Inversión (pesos)		Fecha de:		Situación de la obra	Avance (%)		Metas
		Autorizada	Ejercida	Inicio	Término		Físico	Financiero	
	Villa de Álvarez								
Pago por asistencia técnica y acompañamiento.	Los Picachos	39,202.0	39,202.0	10/16	12/16	T	100	100	4 Proyectos.
Subtotal		**39,202.0**	**39,202.0**						
Total		**7,117,062.0**	**7,117,062.0**						**66 Proyectos**

Situación de la obra: T = Terminada, P = En Proceso, S = En Servicio, E = Equipamiento

Fuente: Secretaría de Desarrollo Social.-Delegación Colima **Periodo:** Octubre 2016/ Septiembre 2017

Estancias Infantiles
Inversión Federal

Programa/Obra o Acción	Municipio y Localidad	Inversión (pesos)		Fecha de:		Situación de la obra	Avance (%)		Metas
		Autorizada	Ejercida	Inicio	Término		Físico	Financiero	
	Armería								
CAEI Cofradía de Juárez.	Cofradía de Juárez	36,450.0	36,450.0	01/17	06/17	T	100	100	9 Niños beneficiados.
Mis Primeros Conocimientos.	Rincón de López	189,000.0	189,000.0	01/17	06/17	T	100	100	24 Niños beneficiados.
El Jardín de Fer.	Armería	375,300.0	375,300.0	01/17	06/17	T	100	100	44 Niños beneficiados.
El Niño Feliz.	Paso Del Rio No. 3	193,050.0	193,050.0	01/17	06/17	T	100	100	28 Niños beneficiados.
Evangelli.	Augusto Gómez Villanueva	116,100.0	116,100.0	01/17	06/17	T	100	100	13 Niños beneficiados.
Subtotal		**909,900.0**	**909,900.0**						

Continúa

Fuente: Secretaría de Desarrollo Social.-Delegación Colima **Periodo:** Octubre 2016 / Septiembre 2017

Estancias Infantiles
Inversión Federal

Programa/Obra o Acción	Municipio y Localidad	Inversión (pesos)		Fecha de:		Situación de la obra	Avance (%)		Metas
		Autorizada	Ejercida	Inicio	Término		Físico	Financiero	
	Colima								
Giofanny.	Colima	325,350.0	325,350.0	01/17	06/17	T	100	100	38 Niños beneficiados.
Aprendiendo a Volar.	Colima	168,750.0	168,750.0	01/17	06/17	T	100	100	26 Niños beneficiados.
Bambi.	Colima	226,800.0	226,800.0	01/17	06/17	T	100	100	30 Niños beneficiados.
La Oruga.	Colima	263,250.0	263,250.0	01/17	06/17	T	100	100	36 Niños beneficiados.
Jugando y Aprendiendo.	Colima	178,200.0	178,200.0	01/17	06/17	T	100	100	20 Niños beneficiados.
La Sagrada Familia.	Colima	178,200.0	178,200.0	01/17	06/17	T	100	100	23 Niños beneficiados.
My Princess.	Colima	247,050.0	247,050.0	01/17	06/17	T	100	100	31 Niños beneficiados.
Chispitas de Alegria.	Colima	417,150.0	417,150.0	01/17	06/17	T	100	100	57 Niños beneficiados.
CAEI Niño Jesús.	Colima	251,100.0	251,100.0	01/17	06/17	T	100	100	28 Niños beneficiados.
Estrellita Mágica.	Colima	189,000.0	189,000.0	01/17	06/17	T	100	100	27 Niños beneficiados.

Continúa

Fuente: Secretaría de Desarrollo Social.-Delegación Colima **Periodo:** Octubre 2016 / Septiembre 2017

Estancias Infantiles
Inversión Federal

Programa/Obra o Acción	Municipio y Localidad	Inversión (pesos)		Fecha de:		Situación de la obra	Avance (%)		Metas
		Autorizada	Ejercida	Inicio	Término		Físico	Financiero	
Encantados.	Colima	197,100.0	197,100.0	01/17	06/17	T	100	100	25 Niños beneficiados.
Klacadi.	Colima	336,150.0	336,150.0	01/17	06/17	T	100	100	36 Niños beneficiados.
Alondra.	Colima	357,750.0	357,750.0	01/17	06/17	T	100	100	43 Niños beneficiados.
Querubines.	Colima	244,350.0	244,350.0	01/17	06/17	T	100	100	31 Niños beneficiados.
La Casa de Los Peques.	Colima	130,950.0	130,950.0	01/17	06/17	T	100	100	17 Niños beneficiados.
Krayolas.	Colima	59,400.0	59,400.0	01/17	06/17	T	100	100	22 Niños beneficiados.
El Jardín de Carlitos.	Colima	442,800.0	442,800.0	01/17	06/17	T	100	100	59 Niños beneficiados.
Luna.	Colima	224,100.0	224,100.0	01/17	06/17	T	100	100	31 Niños beneficiados.
Educre-C.	Colima	201,150.0	201,150.0	01/17	06/17	T	100	100	27 Niños beneficiados.
El Rincón de Los Niños.	Colima	321,300.0	321,300.0	01/17	06/17	T	100	100	40 Niños beneficiados.
Cipci.	Colima	271,350.0	271,350.0	01/17	06/17	T	100	100	36 Niños beneficiados.

Continúa

Fuente: Secretaría de Desarrollo Social.-Delegación Colima **Periodo:** Octubre 2016 / Septiembre 2017

Estancias Infantiles
Inversión Federal

Programa/Obra o Acción	Municipio y Localidad	Inversión (pesos)		Fecha de:		Situación de la obra	Avance (%)		Metas
		Autorizada	Ejercida	Inicio	Término		Físico	Financiero	
El Chavo.	Colima	136,350.0	136,350.0	01/17	06/17	T	100	100	19 Niños beneficiados.
Castillo de la Reyna Blanca.	Colima	218,700.0	218,700.0	01/17	06/17	T	100	100	26 Niños beneficiados.
Querubines II.	Colima	299,700.0	299,700.0	01/17	06/17	T	100	100	38 Niños beneficiados.
Jardín Inicial.	Colima	234,900.0	234,900.0	01/17	06/17	T	100	100	32 Niños beneficiados.
Cayris.	Colima	264,600.0	264,600.0	01/17	06/17	T	100	100	32 Niños beneficiados.
Semillitas.	Colima	186,300.0	186,300.0	01/17	06/17	T	100	100	24 Niños beneficiados.
Girasoles.	Colima	178,200.0	178,200.0	01/17	06/17	T	100	100	28 Niños beneficiados.
Peques.	Colima	198,450.0	198,450.0	01/17	06/17	T	100	100	28 Niños beneficiados.
Centro Infantil de Desarrollo Y Atención Temprana.	Colima	170,100.0	170,100.0	01/17	06/17	T	100	100	26 Niños beneficiados.
El Mundo Mágico de Pulgarcito.	Colima	168,750.0	168,750.0	01/17	06/17	T	100	100	23 Niños beneficiados.
Mi Pequeño Cielo.	Colima	267,300.0	267,300.0	01/17	06/17	T	100	100	22 Niños beneficiados.

Continúa

Fuente: Secretaría de Desarrollo Social.-Delegación Colima **Periodo:** Octubre 2016 / Septiembre 2017

Estancias Infantiles
Inversión Federal

Programa/Obra o Acción	Municipio y Localidad	Inversión (pesos)		Fecha de:		Situación de la obra	Avance (%)		Metas
		Autorizada	Ejercida	Inicio	Término		Físico	Financiero	
Baby Center.	Colima	233,550.0	233,550.0	01/17	06/17	T	100	100	40 Niños beneficiados.
De Los Ángeles.	Colima	168,750.0	168,750.0	01/17	06/17	T	100	100	32 Niños beneficiados.
Gio´s.	Colima	137,700.0	137,700.0	01/17	06/17	T	100	100	25 Niños beneficiados.
Mis Pequeñas Princesas.	Colima	105,300.0	105,300.0	01/17	06/17	T	100	100	14 Niños beneficiados.
Alegría.	Colima	179,550.0	179,550.0	01/17	06/17	T	100	100	16 Niños beneficiados.
Dulce Bebé.	Colima	252,450.0	252,450.0	01/17	06/17	T	100	100	39 Niños beneficiados.
Subtotal		**8,631,900.0**	**8,631,900.0**						

Continúa

Fuente: Secretaría de Desarrollo Social.-Delegación Colima

Periodo: Octubre 2016 / Septiembre 2017

Estancias Infantiles
Inversión Federal

Programa/Obra o Acción	Municipio y Localidad	Inversión (pesos)		Fecha de:		Situación de la obra	Avance (%)		Metas
		Autorizada	Ejercida	Inicio	Término		Físico	Financiero	
	Comala								
Lucecita.	Comala	479,250.0	479,250.0	01/17	06/17	T	100	100	46 Niños beneficiados.
El Arca del Amor.	Comala	172,800.0	172,800.0	01/17	06/17	T	100	100	59 Niños beneficiados.
Piccolinos.	Comala	236,250.0	236,250.0	01/17	06/17	T	100	100	21 Niños beneficiados.
Subtotal		**888,300.0**	**888,300.0**						
	Coquimatlán								
La Patita.	Coquimatlán	155,250.0	155,250.0	01/17	06/17	T	100	100	31 Niños beneficiados.
Chigüilincitos.	Coquimatlán	459,000.0	459,000.0	01/17	06/17	T	100	100	21 Niños beneficiados.
Mundo de Juguete.	Pueblo Juárez	194,400.0	194,400.0	01/17	06/17	T	100	100	58 Niños beneficiados.
Pedro Larios Ortega.	Coquimatlán	282,150.0	282,150.0	01/17	06/17	T	100	100	21 Niños beneficiados.
Subtotal		**1,090,800.0**	**1,090,800.0**						

Continúa

Fuente: Secretaría de Desarrollo Social.-Delegación Colima **Periodo:** Octubre 2016 / Septiembre 2017

Estancias Infantiles
Inversión Federal

Programa/Obra o Acción	Municipio y Localidad	Inversión (pesos)		Fecha de:		Situación de la obra	Avance (%)		Metas
		Autorizada	Ejercida	Inicio	Término		Físico	Financiero	
	Cuauhtémoc								
Osfer.	Cuauhtémoc	89,100.0	89,100.0	01/17	06/17	T	100	100	39 Niños beneficiados.
El Mundo Mágico.	Ocotillo	214,650.0	214,650.0	01/17	06/17	T	100	100	11 Niños beneficiados.
El Mundo de los Niños.	El Trapiche	222,750.0	222,750.0	01/17	06/17	T	100	100	26 Niños beneficiados.
Princesas Y Valientes.	Quesería	368,550.0	368,550.0	01/17	06/17	T	100	100	27 Niños beneficiados.
Carla.	El Trapiche	143,100.0	143,100.0	01/17	06/17	T	100	100	45 Niños beneficiados.
El Jardín de Cri Cri.	Los Alcaraces	151,200.0	151,200.0	01/17	06/17	T	100	100	16 Niños beneficiados.
Colorines.	Cuauhtémoc	187,650.0	187,650.0	01/17	06/17	T	100	100	20 Niños beneficiados.
Subtotal		**1,377,000.0**	**1,377,000.0**						
	Ixtlahuacán								
Chayito.	Ixtlahuacán	128,250.0	128,250.0	01/17	06/17	T	100	100	34 Niños beneficiados.
Subtotal		**128,250.0**	**128,250.0**						

Continúa

Fuente: Secretaría de Desarrollo Social.-Delegación Colima **Periodo:** Octubre 2016 / Septiembre 2017

Estancias Infantiles
Inversión Federal

Programa/Obra o Acción	Municipio y Localidad	Inversión (pesos)		Fecha de:		Situación de la obra	Avance (%)		Metas
		Autorizada	Ejercida	Inicio	Término		Físico	Financiero	
	Manzanillo								
Los Peques.	El Colomo	476,550.0	476,550.0	01/17	06/17	T	100	100	16 Niños beneficiados.
El Paraíso de Los Niños.	Manzanillo	214,650.0	214,650.0	01/17	06/17	T	100	100	36 Niños beneficiados.
Malib.	Manzanillo	286,200.0	286,200.0	01/17	06/17	T	100	100	26 Niños beneficiados.
El Arca de Noe	Manzanillo	409,050.0	409,050.0	01/17	06/17	T	100	100	41 Niños beneficiados.
Génesis	Manzanillo	355,050.0	355,050.0	01/17	06/17	T	100	100	57 Niños beneficiados.
Mi Pequeño Mundo	Manzanillo	481,950.0	481,950.0	01/17	06/17	T	100	100	36 Niños beneficiados.
Peques D Beula.	Manzanillo	268,650.0	268,650.0	01/17	06/17	T	100	100	60 Niños beneficiados.
La Casa de los Niños.	Ejido Nuevo Salahua	209,250.0	209,250.0	01/17	06/17	T	100	100	35 Niños beneficiados.
Yirhe.	Manzanillo	491,400.0	491,400.0	01/17	06/17	T	100	100	26 Niños beneficiados.
Cariñositos.	Manzanillo	344,250.0	344,250.0	01/17	06/17	T	100	100	60 Niños beneficiados.

Continúa

Fuente: Secretaría de Desarrollo Social.-Delegación Colima **Periodo:** Octubre 2016 / Septiembre 2017

Estancias Infantiles
Inversión Federal

Programa/Obra o Acción	Municipio y Localidad	Inversión (pesos)		Fecha de:		Situación de la obra	Avance (%)		Metas
		Autorizada	Ejercida	Inicio	Término		Físico	Financiero	
El Club de Ale y Sofi.	Manzanillo	141,750.0	141,750.0	01/17	06/17	T	100	100	45 Niños beneficiados.
Cielo.	Manzanillo	272,700.0	272,700.0	01/17	06/17	T	100	100	14 Niños beneficiados.
Ilian.	Manzanillo	452,250.0	452,250.0	01/17	06/17	T	100	100	35 Niños beneficiados.
Azul y Rosa.	Manzanillo	213,300.0	213,300.0	01/17	06/17	T	100	100	59 Niños beneficiados.
Pasitos Firmes.	El Colomo	324,000.0	324,000.0	01/17	06/17	T	100	100	25 Niños beneficiados.
El Mundo de Diego.	Manzanillo	329,400.0	329,400.0	01/17	06/17	T	100	100	41 Niños beneficiados.
La Casita de Santa.	Manzanillo	450,900.0	450,900.0	01/17	06/17	T	100	100	39 Niños beneficiados.
Arcoiris de Amor	Manzanillo	324,000.0	324,000.0	01/17	06/17	T	100	100	58 Niños beneficiados.
Chikkitines	Manzanillo	106,650.0	106,650.0	01/17	06/17	T	100	100	39 Niños beneficiados.
El Niño Que Rie	Manzanillo	202,500.0	202,500.0	01/17	06/17	T	100	100	0 Niños beneficiados.
San Paulo	Manzanillo	363,150.0	363,150.0	01/17	06/17	T	100	100	24 Niños beneficiados.

Continúa

Fuente: Secretaría de Desarrollo Social.-Delegación Colima

Periodo: Octubre 2016 / Septiembre 2017

Estancias Infantiles
Inversión Federal

Programa/Obra o Acción	Municipio y Localidad	Inversión (pesos)		Fecha de:		Situación de la obra	Avance (%)		Metas
		Autorizada	Ejercida	Inicio	Término		Físico	Financiero	
Sonrisas del Valle	Manzanillo	176,850.0	176,850.0	01/17	06/17	T	100	100	46 Niños beneficiados.
Victoria	Manzanillo	189,000.0	189,000.0	01/17	06/17	T	100	100	22 Niños beneficiados.
Liceo Dorado	Manzanillo	252,450.0	252,450.0	01/17	06/17	T	100	100	24 Niños beneficiados.
Sueños Mágicos	Manzanillo	103,950.0	103,950.0	01/17	06/17	T	100	100	30 Niños beneficiados.
Subtotal		**7,439,850.0**	**7,439,850.0**						
	Minatitlán								
Mundo Feliz	Minatitlán	274,050.0	274,050.0	01/17	06/17	T	100	100	16 Niños beneficiados.
Pekelandia.	Minatitlán	309,150.0	309,150.0	01/17	06/17	T	100	100	36 Niños beneficiados.
Subtotal		**583,200.0**	**583,200.0**						

Continúa

Fuente: Secretaría de Desarrollo Social.-Delegación Colima **Periodo:** Octubre 2016 / Septiembre 2017

Estancias Infantiles
Inversión Federal

Programa/Obra o Acción	Municipio y Localidad	Inversión (pesos)		Fecha de:		Situación de la obra	Avance (%)		Metas
		Autorizada	Ejercida	Inicio	Término		Físico	Financiero	
	Tecomán								
Angelitos.	Tecomán	248,400.0	248,400.0	01/17	06/17	T	100	100	34 Niños beneficiados.
CAEI Cerro de Ortega.	Cerro de Ortega	214,650.0	214,650.0	01/17	06/17	T	100	100	27 Niños beneficiados.
CAEI Sor Juana.	Tecomán	252,450.0	252,450.0	01/17	06/17	T	100	100	24 Niños beneficiados.
Arcoiris.	Tecomán	303,750.0	303,750.0	01/17	06/17	T	100	100	31 Niños beneficiados.
Dulce Esperanza.	Tecomán	160,650.0	160,650.0	01/17	06/17	T	100	100	36 Niños beneficiados.
Lucecita Tecomán.	Tecomán	252,450.0	252,450.0	01/17	06/17	T	100	100	16 Niños beneficiados.
Edu-K.	Tecomán	363,150.0	363,150.0	01/17	06/17	T	100	100	33 Niños beneficiados.
Garabatos.	Tecomán	394,200.0	394,200.0	01/17	06/17	T	100	100	50 Niños beneficiados.
Manuel Marquez Ramos.	Tecomán	430,650.0	430,650.0	01/17	06/17	T	100	100	50 Niños beneficiados.
Montessori.	Tecomán	256,500.0	256,500.0	01/17	06/17	T	100	100	55 Niños beneficiados.

Continúa

Fuente: Secretaría de Desarrollo Social.-Delegación Colima **Periodo:** Octubre 2016 / Septiembre 2017

Estancias Infantiles
Inversión Federal

Programa/Obra o Acción	Municipio y Localidad	Inversión (pesos)		Fecha de:		Situación de la obra	Avance (%)		Metas
		Autorizada	Ejercida	Inicio	Término		Físico	Financiero	
Caritas de Ángel.	Tecomán	351,000.0	351,000.0	01/17	06/17	T	100	100	45 Niños beneficiados.
Estrellita Feliz.	Tecomán	183,600.0	183,600.0	01/17	06/17	T	100	100	44 Niños beneficiados.
Kerubines.	Tecomán	151,200.0	151,200.0	01/17	06/17	T	100	100	23 Niños beneficiados.
Arcoiris Mágico.	Caleras	156,600.0	156,600.0	01/17	06/17	T	100	100	19 Niños beneficiados.
Los Peques de Madrid.	Madrid	153,900.0	153,900.0	01/17	06/17	T	100	100	20 Niños beneficiados.
Pequeños Saltarines.	Tecomán	260,550.0	260,550.0	01/17	06/17	T	100	100	20 Niños beneficiados.
Nuevo Amanecer.	Tecomán	191,700.0	191,700.0	01/17	06/17	T	100	100	36 Niños beneficiados.
El Trenecito.	Tecomán	112,050.0	112,050.0	01/17	06/17	T	100	100	24 Niños beneficiados.
Carrusel Mágico.	Tecomán	145,800.0	145,800.0	01/17	06/17	T	100	100	13 Niños beneficiados.
La Casita de Sorpresas.	Tecomán	175,500.0	175,500.0	01/17	06/17	T	100	100	18 Niños beneficiados.
Mundo de Caramelo.	Tecomán	203,850.0	203,850.0	01/17	06/17	T	100	100	21 Niños beneficiados.

Continúa

Fuente: Secretaría de Desarrollo Social.-Delegación Colima **Periodo:** Octubre 2016 / Septiembre 2017

Estancias Infantiles
Inversión Federal

Programa/Obra o Acción	Municipio y Localidad	Inversión (pesos)		Fecha de:		Situación de la obra	Avance (%)		Metas
		Autorizada	Ejercida	Inicio	Término		Físico	Financiero	
La Casa de Socorrito Estancia Infantil I.A.P.	Tecomán	245,700.0	245,700.0	01/17	06/17	T	100	100	27 Niños beneficiados.
Micky Mouse.	Tecomán	260,550.0	260,550.0	01/17	06/17	T	100	100	30 Niños beneficiados.
Castillo Mágico.	Tecomán	114,750.0	114,750.0	01/17	06/17	T	100	100	34 Niños beneficiados.
Subtotal		**5,583,600.0**	**5,583,600.0**						
	Villa de Álvarez								
Natazir.	Villa de Álvarez	290,250.0	290,250.0	01/17	06/17	T	100	100	14 Niños beneficiados.
La Chirris.	Villa de Álvarez	274,050.0	274,050.0	01/17	06/17	T	100	100	44 Niños beneficiados.
Chiquitines.	Villa de Álvarez	322,650.0	322,650.0	01/17	06/17	T	100	100	34 Niños beneficiados.
Ángeles.	Villa de Álvarez	288,900.0	288,900.0	01/17	06/17	T	100	100	40 Niños beneficiados.
Angelita.	Villa de Álvarez	236,250.0	236,250.0	01/17	06/17	T	100	100	37 Niños beneficiados.
Snoopy.	Villa de Álvarez	170,100.0	170,100.0	01/17	06/17	T	100	100	28 Niños beneficiados.

Continúa

Fuente: Secretaría de Desarrollo Social.-Delegación Colima **Periodo:** Octubre 2016 / Septiembre 2017

Estancias Infantiles
Inversión Federal

Programa/Obra o Acción	Municipio y Localidad	Inversión (pesos)		Fecha de:		Situación de la obra	Avance (%)		Metas
		Autorizada	Ejercida	Inicio	Término		Físico	Financiero	
Mundo de Sueños.	Villa de Álvarez	117,450.0	117,450.0	01/17	06/17	T	100	100	22 Niños beneficiados.
La Villita.	Villa de Álvarez	198,450.0	198,450.0	01/17	06/17	T	100	100	12 Niños beneficiados.
Rayitos de Sol.	Villa de Álvarez	402,300.0	402,300.0	01/17	06/17	T	100	100	25 Niños beneficiados.
Gallitos.	Villa de Álvarez	139,050.0	139,050.0	01/17	06/17	T	100	100	49 Niños beneficiados.
Rayito de Luz.	Villa de Álvarez	153,900.0	153,900.0	01/17	06/17	T	100	100	17 Niños beneficiados.
El Castillo de Windsord II Tabachines.	Villa de Álvarez	180,900.0	180,900.0	01/17	06/17	T	100	100	22 Niños beneficiados.
Luz Clarita.	Villa de Álvarez	247,050.0	247,050.0	01/17	06/17	T	100	100	22 Niños beneficiados.
El Carrusel de Yoyito.	Villa de Álvarez	216,000.0	216,000.0	01/17	06/17	T	100	100	28 Niños beneficiados.
Gotita de Alegría.	Villa de Álvarez	294,300.0	294,300.0	01/17	06/17	T	100	100	36 Niños beneficiados.
Amigazazos.	Villa de Álvarez	265,950.0	265,950.0	01/17	06/17	T	100	100	34 Niños beneficiados.
Caramelos.	Villa de Álvarez	305,100.0	305,100.0	01/17	06/17	T	100	100	42 Niños beneficiados.

Continúa

Fuente: Secretaría de Desarrollo Social.-Delegación Colima **Periodo:** Octubre 2016 / Septiembre 2017

Estancias Infantiles
Inversión Federal

Programa/Obra o Acción	Municipio y Localidad	Inversión (pesos)		Fecha de:		Situación de la obra	Avance (%)		Metas
		Autorizada	Ejercida	Inicio	Término		Físico	Financiero	
Carita Feliz.	Villa de Álvarez	240,300.0	240,300.0	01/17	06/17	T	100	100	27 Niños beneficiados.
El Yoyo Feliz.	Villa de Álvarez	259,200.0	259,200.0	01/17	06/17	T	100	100	31 Niños beneficiados.
Luz de Ángel	Villa de Álvarez	325,350.0	325,350.0	01/17	06/17	T	100	100	41 Niños beneficiados.
Mi Pequeño Pony.	Villa de Álvarez	162,000.0	162,000.0	01/17	06/17	T	100	100	22 Niños beneficiados.
Casita Mia.	Villa de Álvarez	228,150.0	228,150.0	01/17	06/17	T	100	100	32 Niños beneficiados.
El Jardín de la Casita de Cristi.	Villa de Álvarez	160,650.0	160,650.0	01/17	06/17	T	100	100	19 Niños beneficiados.
Mixy.	Villa de Álvarez	218,700.0	218,700.0	01/17	06/17	T	100	100	27 Niños beneficiados.
Ri Qui Rran.	Villa de Álvarez	326,700.0	326,700.0	01/17	06/17	T	100	100	49 Niños beneficiados.
Mundo de Fantasía.	Villa de Álvarez	67,500.0	67,500.0	01/17	06/17	T	100	100	14 Niños beneficiados.
Subtotal		**6,091,200.0**	**6,091,200.0**						
Total		**32,724,000.0**	**32,724,000.0**						

Fuente: Secretaría de Desarrollo Social.-Delegación Colima

Periodo: Octubre 2016 / Septiembre 2017

Programa de Empleo Temporal (PET)
Inversión Federal

Programa/Obra o Acción	Municipio y Localidad	Inversión (pesos)		Fecha de:		Situación de la obra	Avance (%)		Metas
		Autorizada	Ejercida	Inicio	Término		Físico	Financiero	
Empleo Temporal Inmediato.	Comala	979,920.0	979,920.0	11/16	11/16	T	100	100	1,361 beneficiarios.
Empleo Temporal Inmediato.	Cuauhtémoc	246,240.0	246,240.0	11/16	11/16	T	100	100	342 beneficiarios.
Total		**1,226,160.0**	**1,226,160.0**						**1,703 beneficiarios.**

Situación de la obra: T = Terminada, P = En Proceso, S = En Servicio, E = Equipamiento

Fuente: Secretaría de Desarrollo Social.-Delegación Colima **Periodo:** Octubre 2016 / Septiembre 2017

Infraestructura Social

Programa/Obra o Acción	Municipio y Localidad	Inversión (Miles de pesos)						Fecha de:		Situación de la obra	Avance (%)		Metas
		Total Autorizada	Federal	Estatal	Municipal	Migrantes	Total Ejercida	Inicio	Término		Físico	Financiero	
Programa de Infraestructura Indígena													
	Armería												
Ampliación del sistema de agua potable, primera etapa.	Cofradía de Juárez.	2,187.2	1,531.1	656.2	-	-	2,187.2	06/17	09/17	T	100	100	1 Obra.
Ampliación del sistema de alcantarillado sanitario, segunda etapa.	Cofradía de Juárez.	1,306.1	914.3	391.8	-	-	1,306.1	05/17	08/17	T	100	100	1 Obra.
Subtotal		**3,493.4**	**2,445.4**	**1,048.0**	**-**	**-**	**3,493.4**						
	Colima												
Ampliación de la red del sistema de agua potable.	El Amarradero.	177.1	124.0	53.1	-	-	177.1	04/17	05/17	T	100	100	1 Obra.
Ampliación de la red del sistema de drenaje sanitario.	Puerta de Ánzar.	605.8	424.1	181.7	-	-	605.8	05/17	08/17	T	100	100	1 Obra.
Subtotal		**783.0**	**548.1**	**234.9**	**-**	**-**	**783.0**						

Continúa

Fuente: Secretaría de Desarrollo Social del Gobierno del Estado. **Periodo:** Octubre 2016/ Septiembre 2017

Infraestructura Social

Programa/Obra o Acción	Municipio y Localidad	Inversión (Miles de pesos)						Fecha de:		Situación de la obra	Avance (%)		Metas
		Total Autorizada	Federal	Estatal	Municipal	Migrantes	Total Ejercida	Inicio	Término		Físico	Financiero	
	Comala												
Construcción del sistema de alcantarillado sanitario y saneamiento, segunda etapa.	La Nogalera.	4,226.1	2,958.3	1,267.8	-	-	4,226.1	05/17	08/17	T	80	60	1 Obra.
Ampliación del sistema de agua potable, primera etapa.	Suchitlán.	2,228.0	1,559.6	668.4	-	-	2,228.0	06/17	09/17	T	80	60	1 Obra.
Subtotal		**6,454.1**	**4,517.9**	**1,936.2**	**-**	**-**	**6,454.1**						
	Ixtlahuacán												
Ampliación del sistema de alcantarillado sanitario, segunda etapa.	Zinacamitlán.	648.5	453.9	194.5	-	-	648.5	06/17	09/17	T	70	50	1 Obra.
Ampliación del sistema de agua potable.	Zinacamitlán.	343.9	240.7	103.2	-	-	343.9	06/17	09/17	T	80	50	1 Obra.
Ampliación del sistema de agua potable.	Plan de Zapote.	1,583.0	1,108.1	474.9	-	-	1,583.0	06/17	09/17	T	100	30	1 Obra.
Ampliación del sistema de alcantarillado sanitario.	Aquiles Serdán.	1,412.5	988.8	423.8	-	-	1412.5	06/17	09/17	T	70	50	1 Obra.
Subtotal		**3,987.9**	**2,791.5**	**1,196.4**	**-**	**-**	**3,987.9**						

Continúa

Fuente: Secretaría de Desarrollo Social del Gobierno del Estado. **Periodo:** Octubre 2016/ Septiembre 2017

Infraestructura Social

Programa/Obra o Acción	Municipio y Localidad	Inversión (Miles de pesos)						Fecha de:		Situación de la obra	Avance (%)		Metas
		Total Autorizada	Federal	Estatal	Municipal	Migrantes	Total Ejercida	Inicio	Término		Físico	Financiero	
	Minatitlán												
Ampliación del sistema de agua potable, segunda etapa.	San Antonio.	992.2	694.6	297.7	-	-	992.2	06/17	09/17	T	100	100	1 Obra.
Subtotal		**992.2**	**694.6**	**297.7**	**-**	**-**	**992.2**						
	Tecomán												
Ampliación del sistema de alcantarillado sanitario y planta de tratamiento, primera etapa.	Madrid.	5,142.6	3,599.8	-	1,542.8	-	5,142.6	06/17	09/17	T	100	100	1 Obra.
Construcción de planta de tratamiento y emisor, primera etapa.	Tecomán.	3,931.6	2,752.1	-	1,179.5	-	3,931.6	06/17	09/17	T	100	100	1 Obra.
Subtotal		**9,074.2**	**6,351.9**	**-**	**2,722.2**	**-**	**9,074.2**						
	Villa de Álvarez												
Construcción del sistema múltiple de alcantarillado sanitario y saneamiento, primera atapa.	Mixcuate.	12,527.3	8,769.1	3,758.2	-	-	3,758.2	06/17	12/17	P	70	50	1 Obra.
Subtotal		**12,527.3**	**8,769.1**	**3,758.2**	**-**	**-**	**3,758.2**						

Continúa

Fuente: Secretaría de Desarrollo Social del Gobierno del Estado. **Periodo:** Octubre 2016/ Septiembre 2017

Infraestructura Social

Programa/Obra o Acción	Municipio y Localidad	Inversión (Miles de pesos)						Fecha de:		Situación de la obra	Avance (%)		Metas
		Total Autorizada	Federal	Estatal	Municipal	Migrantes	Total Ejercida	Inicio	Término		Físico	Financiero	
Programa 3X1													
	Coquimatlán												
Construcción de empedrados.	Los Limones.	615.9	154.0	154.0	154.0	154.0	62.0	08/17	12/17	P	10	10	1 Obra.
Construcción de guarniciones.	Los Limones.	95.8	23.9	23.9	23.9	23.9	9.6	08/17	12/17	P	10	10	1 Obra.
Subtotal		**711.7**	**177.9**	**177.9**	**177.9**	**177.9**	**71.6**						
	Ixtlahuacán												
Ampliación de red eléctrica.	Caután.	656.2	164.1	164.1	164.1	164.1	65.6	08/17	12/17	P	10	10	1 Obra.
Ampliación de alumbrado público.	Plan de Zapote.	130.4	32.6	32.6	32.6	32.6	13.0	08/17	12/17	P	10	10	1 Obra.
Ampliación de red de alumbrado público	Ixtlahuacán.	258.6	64.6	64.6	64.6	64.6	25.9	08/17	12/17	P	10	10	1 Obra.
Construcción de alumbrado público led.	San Gabriel.	191.2	47.8	47.8	47.8	47.8	19.1	08/17	12/17	P	10	10	1 Obra.
Modificación del sistema de alumbrado.	Aquiles Serdán (Tamala).	861.7	215.4	215.4	215.4	215.4	86.2	08/17	12/17	P	10	10	1 Obra.
Ampliación de red de alumbrado público	Las Conchas.	182.6	45.6	45.6	45.6	45.6	18.3	08/17	12/17	P	10	10	1 Obra.

Continúa

Fuente: Secretaría de Desarrollo Social del Gobierno del Estado. **Periodo:** Octubre 2016/ Septiembre 2017

Infraestructura Social

Programa/Obra o Acción	Municipio y Localidad	Inversión (Miles de pesos)						Fecha de:		Situación de la obra	Avance (%)		Metas
		Total Autorizada	Federal	Estatal	Municipal	Migrantes	Total Ejercida	Inicio	Término		Físico	Financiero	
Ampliación de red eléctrica.	El Camichín.	215.1	53.8	53.8	53.8	53.8	21.5	08/17	12/17	P	10	10	1 Obra.
Construcción de red de drenaje.	Jiliotupa.	891.1	222.8	222.8	222.8	222.8	89.1	08/17	12/17	P	10	10	1 Obra.
Construcción de red de drenaje.	Las Conchas.	1,011.6	252.9	252.9	252.9	252.9	101.2	08/17	12/17	P	10	10	1 Obra.
Construcción de red de drenaje.	Ixtlahuacán.	1,845.9	461.5	461.5	461.5	461.5	184.6	08/17	12/17	P	10	10	1 Obra.
Ampliación de red eléctrica.	Ixtlahuacán.	340.8	85.2	85.2	85.2	85.2	34.1	08/17	12/17	P	10	10	1 Obra.
Ampliación de red eléctrica.	Las Trancas.	345.1	86.3	86.3	86.3	86.3	34.5	08/17	12/17	P	10	10	1 Obra.
Rehabilitación de red eléctrica.	Las Conchas.	37.2	9.3	9.3	9.3	9.3	3.7	08/17	12/17	P	10	10	1 Obra.
Subtotal		**6,967.5**	**1,741.9**	**1,741.9**	**1,741.9**	**1,741.9**	**696.7**						
	Minatitlán												
Vialidad en calle de la colonia la lomita	Minatitlán.	1,384.1	346.0	346.0	346.0	346.0	138.4	08/17	12/17	P	10	10	1 Obra.
Electrificación calle salida ojo de mar.	Minatitlán.	1,031.7	257.9	257.9	257.9	257.9	103.2	08/17	12/17	P	10	10	1 Obra.
Subtotal		**2,415.8**	**604.0**	**604.0**	**604.0**	**604.0**	**241.6**						

Continúa

Fuente: Secretaría de Desarrollo Social del Gobierno del Estado. **Periodo:** Octubre 2016/ Septiembre 2017

Infraestructura Social

Programa/Obra o Acción	Municipio y Localidad	Inversión (Miles de pesos)						Fecha de:		Situación de la obra	Avance (%)		Metas
		Total Autorizada	Federal	Estatal	Municipal	Migrantes	Total Ejercida	Inicio	Término		Físico	Financiero	
Fondo de Infraestructura Social para las Entidades (FISE)													
	Armería												
Ampliación de la red de agua potable.	Cofradía de Juárez.	1,000.0	-	1,000.0	-	-	100.0	08/17	12/17	P	10	10	1 Obra.
Ampliación de la red de drenaje.	Cofradía de Juárez.	1,261.0	-	1,261.0	-	-	126.1	08/17	12/17	P	10	10	1 Obra.
Ampliación de la red de drenaje sanitario.	Rincón de López.	1,705.8	-	1,705.8	-	-	170.6	08/17	12/17	P	10	10	1 Obra.
Ampliación de la red de drenaje sanitario.	Rincón de López.	1,592.7	-	1,592.7	-	-	159.3	08/17	12/17	P	10	10	1 Obra.
Subtotal		**5,559.5**	**-**	**5,559.5**	**-**	**-**	**555.9**						
	Comala												
Ampliación de la red de agua potable.	Suchitlán.	580.0	-	580.0	-	-	58.0	09/17	12/17	P	10	10	1 Obra.
Ampliación de la red eléctrica.	La Nogalera.	16.0	-	16.0	-	-	1.6	09/17	12/17	P	10	10	1 Obra.
Subtotal		**596.0**	**-**	**596.0**	**-**	**-**	**59.6**						

Continúa

Fuente: Secretaría de Desarrollo Social del Gobierno del Estado. **Periodo:** Octubre 2016/ Septiembre 2017

Infraestructura Social

Programa/Obra o Acción	Municipio y Localidad	Inversión (Miles de pesos)						Fecha de:		Situación de la obra	Avance (%)		Metas
		Total Autorizada	Federal	Estatal	Municipal	Migrantes	Total Ejercida	Inicio	Término		Físico	Financiero	
	Minatitlán												
Ampliación de la red eléctrica.	La Playa.	250.0	-	250.0	-	-	25.0	09/17	12/17	P	10	10	1 Obra.
Subtotal		**250.0**	**-**	**250.0**	**-**	**-**	**25.0**						
Total		**53,812.5**	**28,642.2**	**17,400.6**	**5,246.0**	**2,523.7**	**30,193.4**						

Fuente: Secretaría de Desarrollo Social del Gobierno del Estado. **Periodo:** Octubre 2016/ Septiembre 2017

Programa de Infraestructura 2016

Programa/Obra o Acción	Municipio y Localidad	Inversión (pesos)		Fecha de:		Situación de la Obra	Avance (%)		Metas
		Autorizada	Ejercida	Inicio	Término		Físico	Financiero	
Vertiente Infraestructura para el HÁBITAT.									
	Colima								
Curso de cultura de belleza (certificado).	Colima.	68,120.0	68,120.0	10/16	12/16	T	100	100	1 Curso.
Curso de corte y confección (certificado).	Colima.	64,620.0	64,620.0	10/16	12/16	T	100	100	1 Curso.
Taller de prevención de la violencia.	Colima.	14,360.0	14,360.0	10/16	12/16	T	100	100	1 Taller.
Taller de Zumba.	Colima.	13,040.0	13,040.0	10/16	12/16	T	100	100	1 Taller.
Construcción de puente peatonal col. Bosques del Sur.	Colima.	869,122.0	869,122.0	10/16	12/16	S	100	100	1 Puente.
Obras para la accesibilidad en calles de col. El Tívoli.	Colima.	936,174.0	936,174.0	10/16	12/16	S	100	100	658.0 m^2.
Construcción de rampas en puente peatonal sobre vías del FFCC col. El Tívoli.	Colima.	3,031,554.0	3,031,554.0	10/16	12/16	S	100	100	2 Rampas.
Adquisición de camión recolector de residuos sólidos.	Colima.	2,991,276.0	2,991,276.0	10/16	12/16	E	100	100	2 Vehículos.
Adquisición de camión recolector de residuos sólidos.	Colima.	2,991,276.0	2,991,276.0	10/16	12/16	E	100	100	2 Vehículos.
Subtotal		**10,979,542.0**	**10,979,542.0**						

Continúa

Fuente: Secretaría de Desarrollo Agrario, Territorial y Urbano.- Delegación Colima **Periodo:** Octubre 2016 / Septiembre 2017

Programa de Infraestructura 2016

Programa/Obra o Acción	Municipio y Localidad	Inversión (pesos)		Fecha de:		Situación de la Obra	Avance (%)		Metas
		Autorizada	Ejercida	Inicio	Término		Físico	Financiero	
	Comala								1 Curso.
Curso de plomería (certificado).	Suchitlán.	63,194.0	63,194.0	10/16	12/16	T	100	100	1 Curso.
Curso de cultura de belleza (certificado).	Suchitlán.	59,200.0	59,200.0	10/16	12/16	T	100	100	1 Taller.
Taller de promoción de la igualdad de género.	Suchitlán.	11,780.0	11,780.0	10/16	12/16	T	100	100	1 Taller.
Taller de prevención de la violencia.	Suchitlán.	11,970.0	11,970.0	10/16	12/16	T	100	100	1 Taller.
Taller de zumba.	Suchitlán.	12,646.0	12,646.0	10/16	12/16	T	100	100	1 Taller.
Taller de futbol.	Suchitlán.	16,060.0	16,060.0	10/16	12/16	T	100	100	1 Taller.
Readecuación de la calle galeana en Suchitlán.	Suchitlán.	2,510,088.0	2,510,088.0	10/16	12/16	S	100	100	3 490.0 m^2.
Construcción de red de drenaje sanitario en la comunidad de Suchitlán.	Suchitlán.	1,350,000.0	1,350,000.0	10/16	12/16	S	100	100	734.0 ml.
Subtotal		**4,034,938.0**	**4,034,938.0**						
	Coquimatlán								
Curso de gastronomía (certificado).	Coquimatlán.	65,150.0	65,150.0	10/16	12/16	T	100	100	1 Curso.
Curso de repostería (certificado).	Coquimatlán.	48,670.0	48,670.0	10/16	12/16	T	100	100	1 Curso.
Taller de promoción de la igualdad de género.	Coquimatlán.	14,560.0	14,560.0	10/16	12/16	T	100	100	1 Taller.

Continúa

Fuente: Secretaría de Desarrollo Agrario, Territorial y Urbano.- Delegación Colima **Periodo:** Octubre 2016 / Septiembre 2017

Programa de Infraestructura 2016

Programa/Obra o Acción	Municipio y Localidad	Inversión (pesos)		Fecha de:		Situación de la Obra	Avance (%)		Metas
		Autorizada	Ejercida	Inicio	Término		Físico	Financiero	
Taller de prevención de la violencia.	Coquimatlán.	8,280.0	8,280.0	10/16	12/16	T	100	100	1 Taller.
Taller de prevención de la violencia.	Coquimatlán.	8,280.0	8,280.0	10/16	12/16	T	100	100	1 Taller.
Taller de promoción de la igualdad de género.	Coquimatlán.	8,280.0	8,280.0	10/16	12/16	T	100	100	1 Taller.
Taller de guitarra.	Coquimatlán.	22,440.0	22,440.0	10/16	12/16	T	100	100	1 Taller.
Taller de zumba.	Coquimatlán.	9,440.0	9,440.0	10/16	12/16	T	100	100	1 Taller.
Taller de círculo de lectura.	Coquimatlán.	14,900.0	14,900.0	10/16	12/16	T	100	100	1 Taller.
Readecuación de circuito vial.	Coquimatlán.	2,808,502.0	2,808,502.0	10/16	12/16	S	100	100	5,767.0 m^2.
Imagen institucional en CDC col. Camichines.	Coquimatlán.	60,000.0	60,000.0	10/16	12/16	S	100	100	1,235.0 m^2.
Subtotal		**3,068,502.0**	**3,068,502.0**						
	Cuauhtémoc								
1a. Etapa de readecuación de calle 20 de noviembre.	Quesería.	2,343,994.0	2,343,994.0	10/16	12/16	S	100	100	1,180.0 m^2.
Subtotal		**2,343,994.0**	**2,343,994.0**						
	Ixtlahuacán								
Construcción de calles a base de concreto hidráulico.	Zinacamitlán.	3,686,040.0	3,686,040.0	10/16	12/16	S	100	100	6,538.0 m^2.
Subtotal		**3,686,040.0**	**3,686,040.0**						

Continúa.

Fuente: Secretaría de Desarrollo Agrario, Territorial y Urbano.- Delegación Colima **Periodo:** Octubre 2016 / Septiembre 2017

Programa de Infraestructura 2016

Programa/Obra o Acción	Municipio y Localidad	Inversión (pesos)		Fecha de:		Situación de la Obra	Avance (%)		Metas
		Autorizada	Ejercida	Inicio	Término		Físico	Financiero	
	Manzanillo								
Curso de electricidad (certificado).	EL Colomo.	58,230.0	58,230.0	10/16	12/16	T	100	100	1 Curso.
Cuso de herrería y soldadura (certificado).	EL Colomo.	49,780.0	49,780.0	10/16	12/16	T	100	100	1 Curso.
Taller de promoción de la igualdad de género.	EL Colomo.	8,280.0	8,280.0	10/16	12/16	T	100	100	1 Taller.
Taller de prevención de la violencia.	EL Colomo.	8,280.0	8,280.0	10/16	12/16	T	100	100	1 Taller.
Taller de promoción de los derechos ciudadanos y no discriminación.	EL Colomo.	8,280.0	8,280.0	10/16	12/16	T	100	100	1 Taller.
Taller de prevención de la violencia.	EL Colomo.	8,280.0	8,280.0	10/16	12/16	T	100	100	1 Taller.
Taller de Futbol.	EL Colomo.	14,630.0	14,630.0	10/16	12/16	T	100	100	1 Taller.
Taller de Voleibol.	EL Colomo.	14,630.0	14,630.0	10/16	12/16	T	100	100	1 Taller.
Taller de Crossfit.	EL Colomo.	14,630.0	14,630.0	10/16	12/16	T	100	100	1 Taller.
Taller de baile moderno.	EL Colomo.	14,980.0	14,980.0	10/16	12/16	T	100	100	1 Taller.

Continúa

Fuente: Secretaría de Desarrollo Agrario, Territorial y Urbano.- Delegación Colima **Periodo:** Octubre 2016 / Septiembre 2017

Programa de Infraestructura 2016

Programa/Obra o Acción	Municipio y Localidad	Inversión (pesos)		Fecha de:		Situación de la Obra	Avance (%)		Metas
		Autorizada	Ejercida	Inicio	Término		Físico	Financiero	
Ampliación de infraestructura básica de la calle Díaz Ordaz, col. Marina Nacional, El Colomo desde Av. López Mateos hasta Andador Díaz Ordaz.	EL Colomo.	205,356.0	205,356.0	10/16	12/16	T	100	100	170.00 ml.
Construcción de sendero peatonal Díaz Ordaz col. Marina Nacional El Colomo de calle prol. Díaz Ordaz hasta límite.	EL Colomo.	450,770.0	450,770.0	10/16	12/16	T	100	100	99.9 m^2.
Readecuación de calle Gabino Barreda, col. Marina Nacional, El Colomo. Desde Av. López mateos hasta Andador Gabino Barreda.	El Colomo.	724,780.0	724,780.0	10/16	12/16	T	100	100	700.0 m^2.
Construcción de sendero peatonal Gabino Barreda Col. Marina Nacional, El Colomo, entre calle Gabino Barreda hasta limite.	El Colomo.	616,576.0	616,576.0	10/16	12/16	T	100	100	139.5 m^2.
Construcción de calle a base de concreto hidráulico calle Morelos, col. Pedro Núñez, Santiago, Manzanillo, col. Desde calle Netzahualcóyotl hasta calle Teresitas.	Santiago.	3,741,692.0	3,741,692.0	10/16	12/16	T	100	100	3,468.0 m^2.
Subtotal		**5,939,174.0**	**5,939,174.0**						

Continúa

Fuente: Secretaría de Desarrollo Agrario, Territorial y Urbano.- Delegación Colima **Periodo:** Octubre 2016 / Septiembre 2017

Programa de Infraestructura 2016

Programa/Obra o Acción	Municipio y Localidad	Inversión (pesos)		Fecha de:		Situación de la Obra	Avance (%)		Metas
		Autorizada	Ejercida	Inicio	Término		Físico	Financiero	
	Tecomán								
Curso de gastronomía (certificado).	Tecomán.	65,570.0	65,570.0	10/16	12/16	T	100	100	1 Curso.
Curso de cultura de belleza (certificado).	Tecomán.	62,570.0	62,570.0	10/16	12/16	T	100	100	1 Curso.
Curso de computación (certificado).	Tecomán.	48,520.0	48,520.0	10/16	12/16	T	100	100	1 Curso.
Curso de panadería (certificado).	Tecomán.	62,740.0	62,740.0	10/16	12/16	T	100	100	1 Curso.
Taller de promoción de los derechos ciudadanos y no discriminación.	Tecomán.	10,340.0	10,340.0	10/16	12/16	T	100	100	1 Taller.
Taller de promoción de la igualdad de género.	Tecomán.	10,340.0	10,340.0	10/16	12/16	T	100	100	1 Taller.
Taller de prevención de la violencia.	Tecomán.	10,350.0	10,350.0	10/16	12/16	T	100	100	1 Taller.
Taller de prevención de la violencia.	Tecomán.	10,340.0	10,340.0	10/16	12/16	T	100	100	1 Taller.
Taller de círculo de lectura.	Tecomán.	15,420.0	15,420.0	10/16	12/16	T	100	100	1 Taller.
Taller de Futbol.	Tecomán.	20,490.0	20,490.0	10/16	12/16	T	100	100	1 Taller.
Taller de Zumba.	Tecomán.	18,160.0	18,160.0	10/16	12/16	T	100	100	1 Taller.
Taller de Tae Kwon Do.	Tecomán.	15,160.0	15,160.0	10/16	12/16	T	100	100	1 Taller.
Regeneración de calle Gregorio Torres Quintero	Cerro de Ortega.	4,000,000.0	4,000,000.0	10/16	12/16	S	100	100	2,590.0 m^2.

Continúa

Fuente: Secretaría de Desarrollo Agrario, Territorial y Urbano.- Delegación Colima **Periodo:** Octubre 2016 / Septiembre 2017

Programa de Infraestructura 2016

Programa/Obra o Acción	Municipio y Localidad	Inversión (pesos)		Fecha de:		Situación de la Obra	Avance (%)		Metas
		Autorizada	Ejercida	Inicio	Término		Físico	Financiero	
Equipamiento de CDC col. Unión	Tecomán.	252,752.0	252,752.0	10/16	12/16	E	100	100	5.0 LTE. EQ.
Subtotal		**4,602,752.0**	**4,602,752.0**						
	Villa de Álvarez								
Curso de panadería (certificado).	Villa de Álvarez.	95,004.0	95,004.0	10/16	12/16	T	100	100	1 Curso.
Taller de artículos navideños.	Villa de Álvarez.	27,560.0	27,560.0	10/16	12/16	T	100	100	1 Taller.
Taller de promoción de la igualdad de género.	Villa de Álvarez.	11,200.0	11,200.0	10/16	12/16	T	100	100	1 Taller.
Taller de prevención de la violencia.	Villa de Álvarez.	11,314.0	11,314.0	10/16	12/16	T	100	100	1 Taller.
Taller de mejoramiento del medio ambiente y sustentabilidad.	Villa de Álvarez.	13,200.0	13,200.0	10/16	12/16	T	100	100	1 Taller.
Taller de promoción de la igualdad de género.	Villa de Álvarez.	11,240.0	11,240.0	10/16	12/16	T	100	100	1 Taller.
Taller de prevención de la violencia.	Villa de Álvarez.	11,200.0	11,200.0	10/16	12/16	T	100	100	1 Taller.
Taller de promoción de los derechos ciudadanos y no discriminación.	Villa de Álvarez.	11,280.0	11,280.0	10/16	12/16	T	100	100	1 Taller.
Curso de gastronomía (certificado).	Villa de Álvarez.	61,360.0	61,360.0	10/16	12/16	T	100	100	1 Curso.
Taller de Tae Kwon Do.	Villa de Álvarez.	23,110.0	23,110.0	10/16	12/16	T	100	100	1 Taller.
Taller de Pilates.	Villa de Álvarez.	20,540.0	20,540.0	10/16	12/16	T	100	100	1 Taller.

Continúa

Fuente: Secretaría de Desarrollo Agrario, Territorial y Urbano.- Delegación Colima **Periodo:** Octubre 2016 / Septiembre 2017

Programa de Infraestructura 2016

Programa/Obra o Acción	Municipio y Localidad	Inversión (pesos)		Fecha de:		Situación de la Obra	Avance (%)		Metas
		Autorizada	Ejercida	Inicio	Término		Físico	Financiero	
Taller de baile.	Villa de Álvarez.	22,630.0	22,630.0	10/16	12/16	T	100	100	1 Taller
1a. Etapa de readecuación de circuito calle Chián y Laguna del Jabalí en la col. Solidaridad	Villa de Álvarez.	3,395,988.0	3,395,988.0	10/16	12/16	S	100	100	5,044.0 m^2.
Habilitación de centro de desarrollo comunitario en la col. Solidaridad.	Villa de Álvarez.	120,000.0	120,000.0	10/16	12/16	S	100	100	354.0 m^2.
Subtotal		**3,835,626.0**	**3,835,626.0**						
Infraestructura para el Hábitat.	**Total:**	**38,490,568.0**	**38,490,568.0**						**76 Proyectos**
Vertiente Espacios Públicos y Participación Comunitaria.									
	Colima								
Fábrica de Innovaciones Tivoli.	Colima.	12,698,406.3	12,698,406.3	12/16	09/17	T	100	100	1 Centro Comunitario.
		12,698,406.3	**12,698,406.3**						
	Tecomán								
Jardín vecinal Palma Real.	Tecomán.	2,149,787.7	2,149,787.74	09/16	12/16	S	100	100	1 Jardín.
		2,149,787.7	**2,149,787.7**						
	Villa de Álvarez								
Jardín Vecinal Juan José Ríos I.	Villa de Álvarez.	1,979,639.7	1,979,639.7	09/16	12/16	S	100	100	1 Jardín.
Jardín Vecinal Villa de Oro.	Villa de Álvarez.	2,411,358.1	2,411,358.1	09/16	12/16	S	100	100	1 Jardín.

Continúa

Fuente: Secretaría de Desarrollo Agrario, Territorial y Urbano.- Delegación Colima **Periodo:** Octubre 2016 / Septiembre 2017

Programa de Infraestructura 2016

Programa/Obra o Acción	Municipio y Localidad	Inversión (pesos)		Fecha de:		Situación de la Obra	Avance (%)		Metas
		Autorizada	Ejercida	Inicio	Término		Físico	Financiero	
Jardín Vecinal La Gloria.	Villa de Álvarez	574,721.9	574,721.9	09/16	12/16	S	100	100	1 Jardín.
		4,965,719.7	**4,965,719.7**						
Espacios Públicos.	**Total:**	**19,813,913.8**	**19,813,913.8**						**5 Espacios.**
Vertiente Ampliación y Mejoramiento de Vivienda.									
	Armería								
Recámaras Adicionales.	Armería.	1,760,800.0	1,760,800.0	07/16	12/16	T	100	100	40 Recámaras.
Recámaras Adicionales.	Cofradía de Juárez.	880,400.0	880,400.0	07/16	12/16	T	100	100	20 Recámaras.
Subtotal		**2,641,200.0**	**2,641,200.0**						**60 Recámaras.**
	Colima								
Recámaras Adicionales.	Colima.	3,741,700.0	3,741,700.0	08/16	12/16	T	100	100	85 Recámaras.
Subtotal		**3,741,700.0**	**3,741,700.0**						**85 Recámaras.**
	Coquimatlán								
Recámaras Adicionales.	Coquimatlán.	2,201,000.0	2,201,000.0	08/16	12/16	T	100	100	50 Recámaras.
Subtotal		**2,201,000.0**	**2,201,000.0**						**50 Recámaras.**
	Cuauhtémoc								
Recámaras Adicionales.	Cuauhtémoc.	748,340.0	748,340.0	08/16	12/16	T	100	100	17 Recámaras.

Continúa

Fuente: Secretaría de Desarrollo Agrario, Territorial y Urbano.- Delegación Colima **Periodo:** Octubre 2016 / Septiembre 2017

Programa de Infraestructura 2016

Programa/Obra o Acción	Municipio y Localidad	Inversión (pesos)		Fecha de:		Situación de la Obra	Avance (%)		Metas
		Autorizada	Ejercida	Inicio	Término		Físico	Financiero	
Recámaras Adicionales.	Quesería.	1,452,660.0	1,452,660.0	08/16	12/16	T	100	100	33 Recámaras.
Subtotal		**2,201,000.0**	**2,201,000.0**						**50 Recámaras.**
	Ixtlahuacán								
Recámaras Adicionales.	Ixtlahuacán.	2,201,000.0	2,201,000.0	07/16	12/16	T	100	100	50 Recámaras.
Subtotal		**2,201,000.0**	**2,201,000.0**						**50 Recámaras.**
	Manzanillo								
Recámaras Adicionales.	Manzanillo.	2,024,920.0	2,024,920.0	08/16	12/16	T	100	100	46 Recámaras.
Subtotal		**2,024,920.0**	**2,024,920.0**						**46 Recámaras.**
	Tecomán								
Recámaras Adicionales.	Tecomán.	4,181,900.0	4,181,900.0	08/16	12/16	T	100	100	95 Recámaras.
Recámaras Adicionales.	Colonia Bayardo.	1,408,640.0	1,408,640.0	08/16	12/16	T	100	100	32 Recámaras.
Recámaras Adicionales.	Cerro de Ortega.	1,144,520.0	1,144,520.0	08/16	12/16	T	100	100	26 Recámaras.
Recámaras Adicionales.	Cofradía de Morelos.	660,300.0	660,300.0	08/16	12/16	T	100	100	15 Recámaras.
Recámaras Adicionales.	Madrid.	968,440.0	968,440.0	08/16	12/16	T	100	100	22 Recámaras.
Subtotal		**8,363,800.0**	**8,363,800.0**						**190 Recámaras.**

Continúa.

Fuente: Secretaría de Desarrollo Agrario, Territorial y Urbano.- Delegación Colima **Periodo:** Octubre 2016 / Septiembre 2017

Programa de Infraestructura 2016

Programa/Obra o Acción	Municipio y Localidad	Inversión (pesos)		Fecha de:		Situación de la Obra	Avance (%)		Metas
		Autorizada	Ejercida	Inicio	Término		Físico	Financiero	
	Villa de Álvarez								
Recámaras Adicionales.	Villa de Álvarez	1,760,800.0	1,760,800.0	08/16	12/16	T	100	100	40 Recámaras.
Subtotal		**1,760,800.0**	**1,760,800.0**						**40 Recámaras.**
Recámaras Adicionales.	**Total:**	**25,135,420.0**	**25,135,420.0**						**571 Recámaras.**
Programa Infraestructura	**Gran Total:**	**83,439,901.8**	**83,439,901.8**						

Fuente: Secretaría de Desarrollo Agrario, Territorial y Urbano.- Delegación Colima **Periodo:** Octubre 2016 / Septiembre 2017

Fondo de Desastres Naturales (FONDEN)

Programa/Obra o Acción	Municipio y Localidad	Inversión (pesos)		Fecha de:		Situación de la Obra	Avance (%)		Metas
		Autorizada	Ejercida	Inicio	Termino		Físico	Financiero	
Sector de Infraestructura Vial Urbana – Huracán Patricia en 2015.									
	Armería								
Reconstrucción de superficie de rodamiento de la Av. Adán y Eva en ambos cuerpos a base de empedrado asentado en tierra de banco con una longitud de 500 m.	Armería.	1,274,550.0	1,274,550.0	10/16	02/17	S	100	100	500.0 m^2.
Reconstrucción de superficie de rodamiento a base de mezcla de concreto asfaltico en caliente en calle de entrada principal hasta la Av. Adán y Eva, en El Paraíso, con una longitud de 220 m.	Armería.	320,345.0	320,345.0	10/16	04/17	S	100	100	220.0 m^2.
Subtotal en municipio		**1,594,895.0**	**1,594,895.0**						

Continúa

Fuente: Secretaría de Desarrollo Agrario, Territorial y Urbano.- Delegación Colima **Periodo:** Octubre 2016 / Septiembre 2017

Fondo de Desastres Naturales (FONDEN)

Programa/Obra o Acción	Municipio y Localidad	Inversión (pesos)		Fecha de:		Situación de la Obra	Avance (%)		Metas
		Autorizada	Ejercida	Inicio	Termino		Físico	Financiero	
	Manzanillo								
Reconstrucción total de cimentación del puente y estructura de 11 x 15 m. en la calle Laguna de Alcuzahue sobre el arroyo Santiago, con una superficie de 165 m^2.	Manzanillo.	3,600,000.0	3,600,000.0	10/16	07/17	S	100	100	165.0 m^2.
Subtotal en Municipio		**3,600,000.0**	**3,600,000.0**						
	Minatitlán								
Reconstrucción en la C. Manuel Álvarez entre (Callejón Constitución) y (C. Zaragoza), con una superficie de 989 m2, a base de renivelación y sustitución de empedrado así como reconstrucción de huellas de rodamiento adoquinadas.	Minatitlán.	438,563.0	438,563.0	10/16	04/17	S	100	100	989.0 m^2.

Continúa

Fuente: Secretaría de Desarrollo Agrario, Territorial y Urbano.- Delegación Colima **Periodo:** Octubre 2016 / Septiembre 2017

Fondo de Desastres Naturales (FONDEN)

Programa/Obra o Acción	Municipio y Localidad	Inversión (pesos)		Fecha de:		Situación de la Obra	Avance (%)		Metas
		Autorizada	Ejercida	Inicio	Termino		Físico	Financiero	
Reconstrucción de Superficie de Rodamiento a base de renivelación y reposición de huellas de rodamiento adoquinada y empedrado en la calle Manuel Álvarez entre C. Zaragoza y C. Morelos, con una superficie de 752 m^2.	Minatitlán.	326,253.0	326,253.0	10/16	04/17	S	100	100	752.0 m^2.
Reconstrucción de Superficie de Rodamiento a base de empedrado y huellas de rodamiento de concreto en calle Independencia entre Elías Arias y C. Fco. I. Madero, con una superficie dañada de 380 m^2.	Minatitlán.	183,389.0	183,389.0	10/16	04/17	S	100	100	380.0 m^2.
Subtotal en Municipio		**948,205.0**	**948,205.0**						

Continúa

Fuente: Secretaría de Desarrollo Agrario, Territorial y Urbano.- Delegación Colima **Periodo:** Octubre 2016 / Septiembre 2017

Fondo de Desastres Naturales (FONDEN)

Programa/Obra o Acción	Municipio y Localidad	Inversión (pesos)		Fecha de:		Situación de la Obra	Avance (%)		Metas
		Autorizada	Ejercida	Inicio	Termino		Físico	Financiero	
	Tecomán								
Reconstrucción de superficie de rodamiento a base de carpeta de mezcla de concreto asfaltico en caliente en calle Libertad entre Matamoros y Torres Ortiz Sur, con una superficie dañada de 4,640 m^2.	Tecomán.	674,953.0	674,953.0	10/16	04/17	S	100	100	4,640.0 m^2.
Reconstrucción de superficie de rodamiento a base de carpeta de mezcla de concreto asfaltico en caliente en calle Colegio Militar entre (Belisario Domínguez) y (Obreros), con una superficie dañada de 1,200 m^2.	Tecomán.	174,557.0	174,557.0	10/16	04/17	S	100	100	1,200.0 m^2.

Continúa

Fuente: Secretaría de Desarrollo Agrario, Territorial y Urbano.- Delegación Colima **Periodo:** Octubre 2016 / Septiembre 2017

Fondo de Desastres Naturales (FONDEN)

Programa/Obra o Acción	Municipio y Localidad	Inversión (pesos)		Fecha de:		Situación de la Obra	Avance (%)		Metas
		Autorizada	Ejercida	Inicio	Termino		Físico	Financiero	
Reconstrucción de superficie de rodamiento a base de carpeta de mezcla de concreto asfaltico en caliente en calle Vicente Guerrero entre (Benito Juárez) y (Ejido), con una superficie dañada de 1,440 m^2.	Tecomán.	209,469.0	209,469.0	10/16	04/17	S	100	100	1,440.0 m^2.
Subtotal en Municipio		**1,058,979.0**	**1,058,979.0**						
Total Infraestructura Vial Urbana		**7,202,079.0**	**7,202,079.0**						**9 Obras.**
Sector Vivienda – Huracán Patricia en 2015									
	Armería								
Paquete de materiales para reconstrucción de Vivienda con Daño Menor.	Augusto Gómez Villanueva.	187,000.0	187,000.0	10/16	04/17	T	100	100	34 Paquetes menor.
Paquete de materiales para reconstrucción de Vivienda con Daño Parcial.	Augusto Gómez Villanueva.	112,000.0	112,000.0	10/16	04/17	T	100	100	4 Paquetes parcial.
Paquete de materiales para reconstrucción de Vivienda con Daño Menor.	Ciudad de Armería.	429,000.0	429,000.0	10/16	04/17	T	100	100	78 Paquetes menor.

Continúa

Fuente: Secretaría de Desarrollo Agrario, Territorial y Urbano.- Delegación Colima **Periodo:** Octubre 2016 / Septiembre 2017

Fondo de Desastres Naturales (FONDEN)

Programa/Obra o Acción	Municipio y Localidad	Inversión (pesos)		Fecha de:		Situación de la Obra	Avance (%)		Metas
		Autorizada	Ejercida	Inicio	Termino		Físico	Financiero	
Paquete de materiales para reconstrucción de Vivienda con Daño Parcial.	Ciudad de Armería.	1,176,000.0	1,176,000.0	10/16	04/17	T	100	100	42 Paquetes parcial.
Paquete de materiales para reconstrucción de Vivienda con Daño Menor.	Cofradía de Juárez.	5,500.0	5,500.0	10/16	04/17	T	100	100	1 Paquetes menor.
Paquete de materiales para reconstrucción de Vivienda con Daño Menor.	Colonia Flor de Coco.	99,000.0	99,000.0	10/16	04/17	T	100	100	18 Paquetes menor.
Paquete de materiales para reconstrucción de Vivienda con Daño Menor.	El Puertecito.	49,500.0	49,500.0	10/16	04/17	T	100	100	9 Paquetes menor.
Paquete de materiales para reconstrucción de Vivienda con Daño Parcial.	El Puertecito.	112,000.0	112,000.0	10/16	04/17	T	100	100	4 Paquetes parcial.
Paquete de materiales para reconstrucción de Vivienda con Daño Menor.	Los Reyes (Zorrillos).	132,000.0	132,000.0	10/16	04/17	T	100	100	24 Paquetes menor.
Paquete de materiales para reconstrucción de Vivienda con Daño Parcial.	Los Reyes (Zorrillos).	308,000.0	308,000.0	10/16	04/17	T	100	100	11 Paquetes parcial.

Continúa

Fuente: Secretaría de Desarrollo Agrario, Territorial y Urbano.- Delegación Colima **Periodo:** Octubre 2016 / Septiembre 2017

Fondo de Desastres Naturales (FONDEN)

Programa/Obra o Acción	Municipio y Localidad	Inversión (pesos)		Fecha de:		Situación de la Obra	Avance (%)		Metas
		Autorizada	Ejercida	Inicio	Termino		Físico	Financiero	
Paquete de materiales para reconstrucción de Vivienda con Daño Menor.	Rincón de López.	60,500.0	60,500.0	10/16	04/17	T	100	100	11 Paquetes menor.
Paquete de materiales para reconstrucción de Vivienda con Daño Parcial.	Rincón de López.	112,000.0	112,000.0	10/16	04/17	T	100	100	4 Paquetes parcial.
Subtotal en Municipio		**2,782,500.0**	**2,782,500.0**						**240 Paquetes.**
	Manzanillo								
Paquete de materiales para reconstrucción de Vivienda con Daño Menor.	Camotlán de Miraflores.	44,000.0	44,000.0	10/16	04/17	T	100	100	8 Paquetes menor.
Paquete de materiales para reconstrucción de Vivienda con Daño Menor.	Canoas.	27,500.0	27,500.0	10/16	04/17	T	100	100	5 Paquetes menor.
Paquete de materiales para reconstrucción de Vivienda con Daño Menor.	Chandiablo.	5,500.0	5,500.0	10/16	04/17	T	100	100	1 Paquetes menor.
Paquete de materiales para reconstrucción de Vivienda con Daño Menor.	El Centinela De Abajo.	44,000.0	44,000.0	10/16	04/17	T	100	100	8 Paquetes menor.

Continúa

Fuente: Secretaría de Desarrollo Agrario, Territorial y Urbano.- Delegación Colima **Periodo:** Octubre 2016 / Septiembre 2017

Fondo de Desastres Naturales (FONDEN)

Programa/Obra o Acción	Municipio y Localidad	Inversión (pesos)		Fecha de:		Situación de la Obra	Avance (%)		Metas
		Autorizada	Ejercida	Inicio	Termino		Físico	Financiero	
Paquete de materiales para reconstrucción de Vivienda con Daño Menor.	El Charco.	11,000.0	11,000.0	10/16	04/17	T	100	100	2 Paquetes menor.
Paquete de materiales para reconstrucción de Vivienda con Daño Menor.	El Chavarín.	181,500.0	181,500.0	10/16	04/17	T	100	100	33 Paquetes menor.
Paquete de materiales para reconstrucción de Vivienda con Daño Menor.	El Ciruelito de La Marina.	5,500.0	5,500.0	10/16	04/17	T	100	100	1 Paquetes menor.
Paquete de materiales para reconstrucción de Vivienda con Daño Menor.	El Colomo.	16,500.0	16,500.0	10/16	04/17	T	100	100	3 Paquetes menor.
Paquete de materiales para reconstrucción de Vivienda con Daño Menor.	El Huizcolote.	5,500.0	5,500.0	10/16	04/17	T	100	100	1 Paquetes menor.
Paquete de materiales para reconstrucción de Vivienda con Daño Menor.	El Naranjo.	49,500.0	49,500.0	10/16	04/17	T	100	100	9 Paquetes menor.
Paquete de materiales para reconstrucción de Vivienda con Daño Menor.	Emiliano Zapata.	44,000.0	44,000.0	10/16	04/17	T	100	100	8 Paquetes menor.

Continúa

Fuente: Secretaría de Desarrollo Agrario, Territorial y Urbano.- Delegación Colima **Periodo:** Octubre 2016 / Septiembre 2017

Fondo de Desastres Naturales (FONDEN)

Programa/Obra o Acción	Municipio y Localidad	Inversión (pesos)		Fecha de:		Situación de la Obra	Avance (%)		Metas
		Autorizada	Ejercida	Inicio	Termino		Físico	Financiero	
Paquete de materiales para reconstrucción de Vivienda con Daño Menor.	Francisco Villa.	22,000.0	22,000.0	10/16	04/17	T	100	100	4 Paquetes menor.
Paquete de materiales para reconstrucción de Vivienda con Daño Menor.	La Central.	236,500.0	236,500.0	10/16	04/17	T	100	100	43 Paquetes menor.
Paquete de materiales para reconstrucción de Vivienda con Daño Menor.	La Culebra (Colimilla).	38,500.0	38,500.0	10/16	04/17	T	100	100	7 Paquetes menor.
Paquete de materiales para reconstrucción de Vivienda con Daño Menor.	Llano De La Marina.	192,500.0	192,500.0	10/16	04/17	T	100	100	35 Paquetes menor.
Paquete de materiales para reconstrucción de Vivienda con Daño Menor.	Los Cedros.	82,500.0	82,500.0	10/16	04/17	T	100	100	15 Paquetes menor.
Paquete de materiales para reconstrucción de Vivienda con Daño Menor.	Los Colomos.	44,000.0	44,000.0	10/16	04/17	T	100	100	8 Paquetes menor.
Paquete de materiales para reconstrucción de Vivienda con Daño Menor.	Los Parajes.	22,000.0	22,000.0	10/16	04/17	T	100	100	4 Paquetes menor.

Continúa

Fuente: Secretaría de Desarrollo Agrario, Territorial y Urbano.- Delegación Colima **Periodo:** Octubre 2016 / Septiembre 2017

Fondo de Desastres Naturales (FONDEN)

Programa/Obra o Acción	Municipio y Localidad	Inversión (pesos)		Fecha de:		Situación de la Obra	Avance (%)		Metas
		Autorizada	Ejercida	Inicio	Termino		Físico	Financiero	
Paquete de materiales para reconstrucción de Vivienda con Daño Menor.	Manuel Ávila Camacho.	38,500.0	38,500.0	10/16	04/17	T	100	100	7 Paquetes menor.
Paquete de materiales para reconstrucción de Vivienda con Daño Menor.	Nuevo Cuyutlán.	11,000.0	11,000.0	10/16	04/17	T	100	100	2 Paquetes menor.
Paquete de materiales para reconstrucción de Vivienda con Daño Menor.	Puertecito De Lajas.	16,500.0	16,500.0	10/16	04/17	T	100	100	3 Paquetes menor.
Paquete de materiales para reconstrucción de Vivienda con Daño Menor.	Punta De Agua Camotlán.	115,500.0	115,500.0	10/16	04/17	T	100	100	21 Paquetes menor.
Paquete de materiales para reconstrucción de Vivienda con Daño Menor.	Rio Marabasco.	27,500.0	27,500.0	10/16	04/17	T	100	100	5 Paquetes menor.
Paquete de materiales para reconstrucción de Vivienda con Daño Menor.	Santa Rita.	22,000.0	22,000.0	10/16	04/17	T	100	100	4 Paquetes menor.
Paquete de materiales para reconstrucción de Vivienda con Daño Menor.	Veladero de Camotlán.	16,500.0	16,500.0	10/16	04/17	T	100	100	3 Paquetes menor.

Continúa.

Fuente: Secretaría de Desarrollo Agrario, Territorial y Urbano.- Delegación Colima **Periodo:** Octubre 2016 / Septiembre 2017

Fondo de Desastres Naturales (FONDEN)

Programa/Obra o Acción	Municipio y Localidad	Inversión (pesos)		Fecha de:		Situación de la Obra	Avance (%)		Metas
		Autorizada	Ejercida	Inicio	Termino		Físico	Financiero	
Paquete de materiales para reconstrucción de Vivienda con Daño Menor.	Veladero de los Otates.	33,000.0	33,000.0	10/16	04/17	T	100	100	6 Paquetes menor.
Subtotal en Municipio		**1,353,000.0**	**1,353,000.0**						**246 Paquetes.**
	Minatitlán								
Paquete de materiales para reconstrucción de Vivienda con Daño Menor.	Agua Salada.	11,000.0	11,000.0	10/16	04/17	T	100	100	2 Paquetes menor.
Paquete de materiales para reconstrucción de Vivienda con Daño Menor.	El Platanar.	5,500.0	5,500.0	10/16	04/17	T	100	100	1 Paquetes menor.
Paquete de materiales para reconstrucción de Vivienda con Daño Menor.	El Sauz.	5,500.0	5,500.0	10/16	04/17	T	100	100	1 Paquetes menor.
Paquete de materiales para reconstrucción de Vivienda con Daño Menor.	El Terrero.	44,000.0	44,000.0	10/16	04/17	T	100	100	8 Paquetes menor.
Paquete de materiales para reconstrucción de Vivienda con Daño Menor.	La Coconal.	11,000.0	11,000.0	10/16	04/17	T	100	100	2 Paquetes menor.

Continúa.

Fuente: Secretaría de Desarrollo Agrario, Territorial y Urbano.- Delegación Colima **Periodo:** Octubre 2016 / Septiembre 2017

Fondo de Desastres Naturales (FONDEN)

Programa/Obra o Acción	Municipio y Localidad	Inversión (pesos)		Fecha de:		Situación de la Obra	Avance (%)		Metas
		Autorizada	Ejercida	Inicio	Termino		Físico	Financiero	
Paquete de materiales para reconstrucción de Vivienda con Daño Menor.	La Loma.	5,500.0	5,500.0	10/16	04/17	T	100	100	1 Paquetes menor.
Paquete de materiales para reconstrucción de Vivienda con Daño Menor.	La Playa (La Playita).	22,000.0	22,000.0	10/16	04/17	T	100	100	4 Paquetes menor.
Paquete de materiales para reconstrucción de Vivienda con Daño Menor.	Paticajo.	93,500.0	93,500.0	10/16	04/17	T	100	100	17 Paquetes menor.
Paquete de materiales para reconstrucción de Vivienda con Daño Menor.	San Antonio.	11,000.0	11,000.0	10/16	04/17	T	100	100	2 Paquetes menor.
Subtotal en Municipio		**209,000.0**	**209,000.0**						**38 Paquetes menor.**
	Tecomán								
Paquete de materiales para reconstrucción de Vivienda con Daño Menor.	Cerro de Ortega.	22,000.0	22,000.0	10/16	04/17	T	100	100	4 Paquetes menor.
Paquete de materiales para reconstrucción de Vivienda con Daño Menor.	Madrid.	11,000.0	11,000.0	10/16	04/17	T	100	100	2 Paquetes menor.

Continúa.

Fuente: Secretaría de Desarrollo Agrario, Territorial y Urbano.- Delegación Colima **Periodo:** Octubre 2016 / Septiembre 2017

Fondo de Desastres Naturales (FONDEN)

Programa/Obra o Acción	Municipio y Localidad	Inversión (pesos)		Fecha de:		Situación de la Obra	Avance (%)		Metas
		Autorizada	Ejercida	Inicio	Termino		Físico	Financiero	
Paquete de materiales para reconstrucción de Vivienda con Daño Menor.	Tecomán.	429,000.0	429,000.0	10/16	04/17	T	100	100	78 Paquetes menor.
Subtotal en Municipio		**462,000.0**	**462,000.0**						**84 Paquetes.**
Total Sector Vivienda		**4,806,500.0**	**4,806,500.0**						**608 Paquetes.**

Fuente: Secretaría de Desarrollo Agrario, Territorial y Urbano.- Delegación Colima **Periodo:** Octubre 2016 / Septiembre 2017

Programa de Prevención de Riesgos

Programa/Obra o Acción	Municipio y Localidad	Inversión (pesos)		Fecha de:		Situación de la Obra	Avance (%)		Metas
		Autorizada	Ejercida	Inicio	Término		Físico	Financiero	
	Comala								
Atlas de riesgo del municipio de Comala.	Comala.	1,500,000.0	1,500,000.0	08/16	12/16	T	100	100	1 Atlas.
Subtotal		**1,500,000.0**	**1,500,000.0**						
	Manzanillo								
Perfil de resiliencia urbana del municipio de Manzanillo.	Manzanillo.	800,000.0	800,000.0	08/16	12/16	T	100	100	1 Documento.
Subtotal		**800,000.0**	**800,000.0**						
Total		**2,300,000.0**	**2,300,000.0**						

Fuente: Secretaría de Desarrollo Agrario, Territorial y Urbano.- Delegación Colima **Periodo:** Octubre 2016 / Septiembre 2017

Fondo para el Desarrollo de los Municipios Mineros

Programa/Obra o Acción	Municipio y Localidad	Inversión (pesos)		Fecha de:		Situación de la Obra	Avance (%)		Metas
		Autorizada	Ejercida	Inicio	Termino		Físico	Financiero	
	Armería								
Suministro de luminarias para mejoramiento de alumbrado público de las comunidades de Armería, Colima.	3 Localidades.	4,123,036.5	4,123,036.5	08/16	12/16	T/S	100	100	446 Luminarias.
		4,123,036.5	**4,123,036.5**						
	Minatitlán								
Sustitución de alumbrado público a base de luminarias con tecnología tipo LED en el municipio de Minatitlán.	21 Localidades.	11,426,517.3	11,394,781.6	08/16	11/16	T/S	100	100	1,297 Luminarias.
Rehabilitación y remodelación de la Escuela de Artes, Cultura y Deporte del Municipio 1a etapa.	Minatitlán.	3,295,857.1	3,219,144.6	09/16	12/16	T/S	100	100	1,975.7 m^2.
Mejoramiento de fuente de abastecimiento "La Loma" reposición de línea de conducción de agua potable desde la localidad de La Loma a la cabecera municipal.	Minatitlán.	13,893,618.8	13,650,701.4	08/16	03/17	T/S	100	100	6,600 ml. de tubo de PAD de 8” y 5 mil 464.8 ml de tubo PVC RD-26 de 8”.

Continúa.

Fuente: Secretaría de Desarrollo Agrario, Territorial y Urbano.- Delegación Colima **Periodo:** Octubre 2016 / Septiembre 2017

Fondo para el Desarrollo de los Municipios Mineros

Programa/Obra o Acción	Municipio y Localidad	Inversión (pesos)		Fecha de:		Situación de la Obra	Avance (%)		Metas
		Autorizada	Ejercida	Inicio	Termino		Físico	Financiero	
Construcción de línea de conducción de agua potable, tanque de almacenamiento y tomas domiciliarias en la comunidad El Convento municipio de Minatitlán.	El Convento.	648,027.1	645,081.3	07/16	12/16	T/S	100	100	260 ml. de tubo de PVC RD-26 de 3”.
Rehabilitación de planta de tratamiento de aguas residuales de Minatitlán.	Minatitlán.	1,236,000.0	1,178,094.4	07/16	12/16	T/S	100	100	2.5 ha.
Rehabilitación y remodelación de 330 m2 del área de auditorio y construcción de espacio de usos múltiples en la Escuela de Arte, Cultura y Deporte del municipio, 2da. Etapa.	Minatitlán.	1,772,915.0	531,874.5	08/17	12/17	P	10	30	330 m^2.
"Desazolve y limpieza de 2 lagunas de oxidación en la planta de tratamiento" en Minatitlán, Colima.	Minatitlán.	1,118,605.0	335,581.5	08/17	12/17	P	10	30	2 Lagunas de oxidación.
		33,391 540.3	**30,955 259.4**						

Fuente: Secretaría de Desarrollo Agrario, Territorial y Urbano.- Delegación Colima **Periodo:** Octubre 2016 / Septiembre 2017

Programa Apoyo a la Vivienda

Programa/Obra o Acción	Municipio y Localidad	Inversión (pesos)		Fecha de:		Situación de la Obra	Avance (%)		Metas
		Autorizada	Ejercida	Inicio	Termino		Físico	Financiero	
Construcción de Recámaras Adicionales (Estrategia interinstitucional SEDATU, SEDESOL, Estado y municipios)									
El Instituto de Suelo, Urbanización y Vivienda del Estado (INSUVI) fungió como instancia ejecutora de las acciones.									
	Armería								
Ampliación de Vivienda (RA).	Varias.	3,690,000.0	1,107,000.0	08/16	09/17	T	100	100	82 Recamaras.
Subtotal		**3,690,000.0**	**1,107,000.0**						**82 Recámaras.**
	Colima								
Ampliación de Vivienda (RA).	Varias.	5,760,000.0	1,728,000.0	08/16	09/17	T	100	100	128 Recamaras.
Subtotal		**5,760,000.0**	**1,728,000.0**						**128 Recamaras.**
	Comala								
Ampliación de Vivienda (RA).	Varias.	3,510,000.0	1,053,000.0	08/16	09/17	T	100	100	78 Recamaras.
Subtotal		**3,510,000.0**	**1,053,000.0**						**78 Recamaras.**
	Coquimatlán								
Ampliación de Vivienda (RA).	Varias.	6,390,000.0	1,917,000.0	08/16	09/17	T	100	100	142 Recamaras.
Subtotal		**6,390,000.0**	**1,917,000.0**						**142 Recamaras.**

Continúa.

Fuente: Secretaría de Desarrollo Agrario, Territorial y Urbano.- Delegación Colima **Periodo:** Octubre 2016 / Septiembre 2017

Programa Apoyo a la Vivienda

Programa/Obra o Acción	Municipio y Localidad	Inversión (pesos)		Fecha de:		Situación de la Obra	Avance (%)		Metas
		Autorizada	Ejercida	Inicio	Termino		Físico	Financiero	
	Cuauhtémoc								
Ampliación de Vivienda (RA).	Varias.	4,725,000.0	1,417,500.0	08/16	09/17	T	100	100	105 Recamaras.
Subtotal		**4,725,000.0**	**1,417,500.0**						**105 Recamaras.**
	Ixtlahuacán								
Ampliación de Vivienda (RA).	Ixtlahuacán.	2,250,000.0	675,000.0	08/16	09/17	T	100	100	50 Recamaras.
Subtotal		**2,250,000.0**	**675,000.0**						**50 Recamaras.**
	Manzanillo								
Ampliación de Vivienda (RA).	Varias.	7,740,000.0	2,322,000.0	08/16	09/17	T	100	100	172 Recamaras.
Subtotal		**7,740,000.0**	**2,322,000.0**						**172 Recamaras.**
	Minatitlán								
Ampliación de Vivienda (RA).	Varias.	7,065,000.0	2,119,500.0	08/16	09/17	T	100	100	157 Recamaras.
Subtotal		**7,065,000.0**	**2,119,500.0**						**157 Recamaras.**
	Tecomán								
Ampliación de Vivienda (RA).	Varias.	7,020,000.0	2,106,000.0	08/16	09/17	T	100	100	156 Recamaras.
Subtotal		**7,020,000.0**	**2,106,000.0**						**156 Recamaras.**

Continúa.

Fuente: Secretaría de Desarrollo Agrario, Territorial y Urbano.- Delegación Colima **Periodo:** Octubre 2016 / Septiembre 2017

Programa Apoyo a la Vivienda

Programa/Obra o Acción	Municipio y Localidad	Inversión (pesos)		Fecha de:		Situación de la Obra	Avance (%)		Metas
		Autorizada	Ejercida	Inicio	Termino		Físico	Financiero	
	Villa de Álvarez								
Ampliación de Vivienda (RA).	Varias.	4,275,000.0	1,282,500.0	08/16	09/17	T	100	100	95 Recamaras.
Subtotal		**4,275,000.0**	**1,282,500.0**						**95 Recamaras.**
Total Estrategia Interinstitucional:		**52,425,000.0**	**15,727,500.0**						**1,165 Recámaras.**

Autoconstrucción de recámaras adicionales para organizaciones campesinas.

La Delegación de SEDATU en Colima, funge como Instancia Ejecutora de las Acciones.

	Armería								
PTA AV40-00248 Ampliación de Vivienda.	Varias.	237,050.0	237,050.0	10/16	12/17	P	80	100	11 Recámaras.
PTA AV40-00538 Ampliación de Vivienda.	Varias.	646,500.0	646,500.0	10/16	12/17	P	80	100	30 Recámaras.
PTA AV40-00163 Ampliación de Vivienda.	Varias.	301,700.0	301,700.0	10/16	12/17	P	80	100	14 Recámaras.
Subtotal		**1,185,250.0**	**1,185,250.0**						**55 Recámaras.**
	Colima								
PTA AV40-00163 Ampliación de Vivienda.	Varias.	129,300.0	129,300.0	10/16	12/17	P	80	100	6 Recámaras.
PTA AV40-00385 Ampliación de Vivienda.	Varias.	280,150.0	280,150.0	10/16	12/17	P	80	100	13 Recámaras.

Continúa.

Fuente: Secretaría de Desarrollo Agrario, Territorial y Urbano.- Delegación Colima **Periodo:** Octubre 2016 / Septiembre 2017

Programa Apoyo a la Vivienda

Programa/Obra o Acción	Municipio y Localidad	Inversión (pesos)		Fecha de:		Situación de la Obra	Avance (%)		Metas
		Autorizada	Ejercida	Inicio	Termino		Físico	Financiero	
PTA AV60-00793 Ampliación de Vivienda.	Varias.	215,500.0	215,500.0	10/16	12/17	P	80	100	10 Recámaras.
Subtotal		**624,950.0**	**624,950.0**						**29 Recámaras.**
	Comala								
PTA AV40-00163 Ampliación de Vivienda.	Varias.	86,200.0	86,200.0	10/16	12/17	P	80	100	4 Recámaras.
Subtotal		**86,200.0**	**86,200.0**						**4 Recámaras.**
	Coquimatlán								
PTA AV40-00066 Ampliación de Vivienda.	Varias.	215,500.0	215,500.0	10/16	12/17	P	80	100	10 Recámaras.
PTA AV40-00385 Ampliación de Vivienda.	Varias.	43,100.0	43,100.0	10/16	12/17	P	80	100	2 Recámaras.
PTA AV60-00793 Ampliación de Vivienda.	Varias.	452,550.0	452,550.0	10/16	12/17	P	80	100	21 Recámaras.
Subtotal		**711,150.0**	**711,150.0**						**33 Recámaras.**
	Cuauhtémoc								
PTA AV40-00163 Ampliación de Vivienda.	Cuauhtémoc.	21,550.0	21,550.0	10/16	12/17	P	80	100	1 Recámaras.
Subtotal		**21,550.0**	**21,550.0**						**1 Recámaras.**
	Ixtlahuacán								
PTA AV40-00066 Ampliación de Vivienda.	Varias.	1,249,900.0	1,249,900.0	10/16	12/17	P	80	100	58 Recámaras.

Continúa.

Fuente: Secretaría de Desarrollo Agrario, Territorial y Urbano.- Delegación Colima **Periodo:** Octubre 2016 / Septiembre 2017

Programa Apoyo a la Vivienda

Programa/Obra o Acción	Municipio y Localidad	Inversión (pesos)		Fecha de:		Situación de la Obra	Avance (%)		Metas
		Autorizada	Ejercida	Inicio	Termino		Físico	Financiero	
PTA AV40-00279 Ampliación de Vivienda.	Varias.	193,950.0	193,950.0	10/16	12/17	P	80	100	9 Recámaras.
PTA AV40-00248 Ampliación de Vivienda.	Varias.	21,550.0	21,550.0	10/16	12/17	P	80	100	1 Recámaras.
PTA AV40-00538 Ampliación de Vivienda.	Varias.	301,700.0	301,700.0	10/16	12/17	P	80	100	14 Recámaras.
PTA AV40-00163 Ampliación de Vivienda.	Varias.	280,150.0	280,150.0	10/16	12/17	P	80	100	13 Recámaras.
Subtotal		**2,047,250.0**	**2,047,250.0**						**95 Recámaras.**
	Manzanillo								
PTA AV40-00066 Ampliación de Vivienda.	Varias.	129,300.0	129,300.0	10/16	12/17	P	80	100	6 Recámaras.
PTA AV40-00279 Ampliación de Vivienda.	Varias.	323,250.0	323,250.0	10/16	12/17	P	80	100	15 Recámaras.
PTA AV40-00538 Ampliación de Vivienda.	Varias.	280,150.0	280,150.0	10/16	12/17	P	80	100	13 Recámaras.
Subtotal		**732,700.0**	**732,700.0**						**34 Recámaras.**
	Minatitlán								
PTA AV40-00248 Ampliación de Vivienda.		862,000.0	862,000.0	10/16	12/17	P	80	100	40 Recámaras.
PTA AV40-00538 Ampliación de Vivienda.		258,600.0	258,600.0	10/16	12/17	P	80	100	12 Recámaras.
Subtotal		**1,120,600.0**	**1,120,600.0**						52 Recámaras.

Continúa.

Fuente: Secretaría de Desarrollo Agrario, Territorial y Urbano.- Delegación Colima **Periodo:** Octubre 2016 / Septiembre 2017

Programa Apoyo a la Vivienda

Programa/Obra o Acción	Municipio y Localidad	Inversión (pesos)		Fecha de:		Situación de la Obra	Avance (%)		Metas
		Autorizada	Ejercida	Inicio	Termino		Físico	Financiero	
	Tecomán								
PTA AV40-00066 Ampliación de Vivienda.	Varias.	560,300.0	560,300.0	10/16	12/17	P	80	100	26 Recámaras.
PTA AV40-00538 Ampliación de Vivienda.	Varias.	86,200.0	86,200.0	10/16	12/17	P	80	100	4 Recámaras.
Subtotal		**646,500.0**	**646,500.0**						**30 Recámaras.**
	Villa de Álvarez								
PTA AV40-00163 Ampliación de Vivienda.	Varias.	107,750.0	107,750.0	10/16	12/17	P	80	100	5 Recámaras.
PTA AV40-00385 Ampliación de Vivienda.	Varias.	64,650.0	64,650.0	10/16	12/17	P	80	100	3 Recámaras.
PTA AV60-00793 Ampliación de Vivienda.	Villa de Álvarez.	21,550.0	21,550.0	10/16	12/17	P	80	100	1 Recámaras.
Subtotal		**193,950.0**	**193,950.0**						**9 Recámaras.**
Total Autoconstrucción de Recámaras:		**7,370,100.0**	**7,370,100.0**						**342 Recámaras.**
Gran Total Ampliación de Vivienda		**59,795,100.0**	**59,795,100.0**						**1 mil 507 Recámaras.**

Fuente: Secretaría de Desarrollo Agrario, Territorial y Urbano.- Delegación Colima **Periodo:** Octubre 2016 / Septiembre 2017

Programa de Inclusión Social (PROSPERA) Inversión Federal

Programa/Obra o Acción	Municipio y Localidad	Inversión (pesos)		Fecha de:		Situación de la Obra	Avance (%)		Metas (Familias)
		Autorizada	Ejercida	Inicio	Término		Físico	Financiero	
Entrega bimestral de apoyos.	Armería	22,532,145.0	22,532,145.0	10/16	09/17	S	100	100	13,512
Entrega bimestral de apoyos.	Colima	25,394,738.0	25,394,738.0	10/16	09/17	S	100	100	16,055
Entrega bimestral de apoyos.	Comala	16,502,930.0	16,502,930.0	10/16	09/17	S	100	100	10,516
Entrega bimestral de apoyos.	Coquimatlán	15,780,344.0	15,780,344.0	10/16	09/17	S	100	100	8,492
Entrega bimestral de apoyos.	Cuauhtémoc	19,948,940.0	19,948,940.0	10/16	09/17	S	100	100	9,650
Entrega bimestral de apoyos.	Ixtlahuacán	6,542,530.0	6,542,530.0	10/16	09/17	S	100	100	3,981
Entrega bimestral de apoyos.	Manzanillo	64,165,315.0	64,165,315.0	10/16	09/17	S	100	100	39,261
Entrega bimestral de apoyos.	Minatitlán	8,169,554.0	8,169,554.0	10/16	09/17	S	100	100	4,751
Entrega bimestral de apoyos.	Tecomán	96,293,229.0	96,293,229.0	10/16	09/17	S	100	100	62,794
Entrega bimestral de apoyos.	Villa de Álvarez	17,027,152.0	17,027,152.0	10/16	09/17	S	100	100	10,211
Total		**292,356,877.0**	**292,356,877.0**						**179,223**

El bimestre julio-agosto y septiembre 2017 es una proyección de los apoyos que serán entregados, pues el número de familias beneficiarias cambia por razón de movimientos al padrón, cumplimiento de corresponsabilidades, altas, bajas y procesos como lo son las encuestas de recertificación e incorporación.

Fuente: PROSPERA.- Programa de Inclusión Social en Colima. **Periodo:** Octubre 2016 / Septiembre 2017.

Acciones Realizadas por DICONSA

Concepto	Actividades Realizadas
Atención con tienda móvil DICONSA a localidades objetivo que no cuentan con tienda fija.	Se están atendiendo 23 localidades con el servicio de DICONSA a través de una tienda móvil.
Entrega de recursos económicos del programa PROSPERA a través de tiendas DICONSA.	Se entregan recursos de PROSPERA a través de las tiendas DICONSA en promedio a 1 mil 154 familias.
Entrega de recursos del Programa Sin Hambre de PROSPERA a través de tiendas DICONSA.	Se entregan productos de la canasta básica a 601 familias.
Abastecimiento a Centros de Salud de complementos alimenticios.	Se atienden 144 Centros de Salud con complementos alimenticios.

Fuente: DICONSA.- Gerencia Colima

Periodo: Octubre 2016 / Septiembre 2017

Tiendas Rurales DICONSA

Municipio	Número de Tiendas
Estado de Colima	
Armería	4
Colima	12
Comala	10
Coquimatlán	5
Cuauhtémoc	1
Ixtlahuacán	7
Manzanillo	11
Minatitlán	9
Tecomán	5
Villa de Álvarez	4
Subtotal	**68**

Continúa

Fuente: DICONSA.- Gerencia Colima **Periodo**: Octubre 2016 / Septiembre 2017

Tiendas Rurales DICONSA

Municipio	Número de Tiendas
Estado de Jalisco	
Cuautitlán de García Barragán	1
Pihuamo	3
Zapotitlán de Vadillo	4
Subtotal	**8**
Total	**76**

Fuente: DICONSA.- Gerencia Colima

Periodo: Octubre 2016 / Septiembre 2017

Valor de las Ventas en las Tiendas Rurales DICONSA

Municipio	Valor de las Ventas (pesos)
Estado de Colima	
Armería	535,908.3
Colima	1,866,401.2
Comala	1,171,950.3
Coquimatlán	847,846.7
Cuauhtémoc	140,462.6
Ixtlahuacán	1,307,932.6
Manzanillo	2,173,070.6
Minatitlán	2,269,887.5
Tecomán	2,825,739.8
Villa de Álvarez	814,624.5
Subtotal	**13,953,824.1**

Continúa

Fuente: DICONSA.- Gerencia Colima **Periodo**: Octubre 2016 / Septiembre 2017

Valor de las Ventas en las Tiendas Rurales DICONSA

Municipio	Valor de las Ventas (pesos)
Estado de Jalisco	
Cuautitlán de García Barragán	11,037.8
Pihuamo	413,750.2
Zapotitlán de Vadillo	602,560.4
Subtotal	**1,027,348.4**
Total	**14,981,172.5**

Fuente: DICONSA.- Gerencia Colima

Periodo: Octubre 2016 / Septiembre 2017

Abasto Social de Leche

Municipio	Número de Lecherías	Ventas		Beneficiarios		Ahorro Familiar (Pesos)
		Litros	Pesos	Familias	Niños	
Armería	7	324,715	1,785,931.0	1,065	2,379	2,760,075.0
Colima	17	955,325	5,254,289.0	1,996	4,851	8,120,265.0
Comala	4	174,173	957,953.0	356	843	1,480,473.0
Coquimatlán	3	116,152	638,836.0	489	1,210	987,292.0
Cuauhtémoc	5	208,613	1,147,373.0	569	1,337	1,773,213.0
Ixtlahuacán	1	13,248	72,864.0	46	105	112,608.0
Manzanillo	26	999,395	5,496,671.0	2,707	5,317	8,494,855.0
Minatitlán	4	82,861	455,737.0	417	777	704,321.0
Tecomán	21	1,190,931	6,550,119.0	3,015	6,920	10,122,911.0
Villa de Álvarez	16	732,416	4,028,288.0	1,592	4,128	6,225,536.0
Total	**104**	**4,797,829**	**26,388,061.0**	**12,252**	**27,867**	**40,781,549.0**

Fuente: Liconsa, S.A. de C.V.- Gerencia Estatal Colima. **Periodo**: Octubre 2016 / Septiembre 2017.

Acciones Realizadas por el INAES

Concepto	Actividades Realizadas
3ra Feria Estatal de Economía Social 2017 Comala, Colima, 28 de abril.	En las instalaciones de la Casa de La Cultura en el municipio de Comala, se llevó a cabo la 3ra Feria Estatal de la Economía Social 2017. Los asistentes al encuentro fueron testigos de los casos exitosos de la Economía Social en Colima, cuyo objetivo es difundir los valores, principios y fines del Sector Social de la Economía; dar a conocer logros empresariales asociativos exitosos del sector; e intercambiar experiencias para contar con acceso a información y análisis sobre la Economía Social en México. Los más de 100 asistentes, así como las autoridades invitadas recorrieron el salón de la Casa de la Cultura conociendo los productos y servicios de los grupos apoyados y casos exitosos, además se dio difusión a las diferentes opciones de emprendimiento desde el enfoque de la economía social, sus beneficios, el cómo acceder a ellos, además de las herramientas para hacerlo de forma exitosa.
Convocatoria INAES-ADIPP-002-17 Estratégicos.	Participaron 10 Organismos del Sector Social de la Economía OSSEs, 50 beneficiados para los municipios de Colima, Villa de Álvarez, Comala y Tecomán. Monto de inversión 7 millones 246 mil 500 pesos.
Convocatoria INAES-ADIPP-004-17 Mujeres.	Participaron 14 Organismos del Sector Social de la Economía OSSEs, 70 beneficiados en los municipios de Colima, Villa de Álvarez, Comala y Tecomán. Monto de inversión 3 millones 497 mil 500 pesos.
Convocatoria INAES-ADIPP-001-17 Organizaciones.	Participaron 22 Organismos del Sector Social de la Economía OSEEs, 110 beneficiados en los municipios de Colima, Coquimatlán, Ixtlahuacán, Villa de Álvarez, Comala y Tecomán. Monto de inversión 6 millones de pesos.

Fuente: Instituto Nacional de la Economía Social (INAES). **Periodo:** Octubre 2016 / Septiembre de 2017

Proyectos Productivos del Instituto Nacional de la Economía Social

Nombre del Proyecto	Municipio	Inversión Total del Proyecto (Pesos)	Aportación FONAES (Pesos)	Fecha de Inicio	Fecha de Término	Empleos Generados
	Armería					
Frutas Tropicales Mexicanas S.P.R. de R.L.	Armería	1,000,000.0	1,000,000.0	04/17	07/17	5
Subtotal		**1,000,000.0**	**1,000,000.0**			
	Colima					
Grupo Castillo Gómez.	Colima	250,000.0	250,000.0	02/17	05/17	5
Grupo Ramírez Vega.	Colima	250,000.0	250,000.0	02/17	05/17	5
Grupo Luna Pérez.	Colima	250,000.0	250,000.0	02/17	05/17	5
Grupo Lizardo Espinoza.	Colima	250,000.0	250,000.0	02/17	05/17	5
Grupo Moreno Corona.	Colima	250,000.0	250,000.0	02/17	05/17	5
Pastelería Paty.	Colima	250,000.0	250,000.0	02/17	05/17	5
Borregos Acatitán.	Colima	250,000.0	250,000.0	02/17	05/17	5

Continúa

Fuente: Instituto Nacional de la Economía Social (INAES) **Periodo:** Octubre 2016 / Septiembre 2017

Proyectos Productivos del Instituto Nacional de la Economía Social

Nombre del Proyecto	Municipio	Inversión Total del Proyecto (Pesos)	Aportación FONAES (Pesos)	Fecha de Inicio	Fecha de Término	Empleos Generados
Gomihortalizas SPR de RL.	Colima	1,000,000.0	1,000,000.0	04/17	07/17	5
Grupo Social La Haciendita.	Colima	249,000.0	249,000.0	04/17	07/17	5
Delicias Sara.	Colima	250,000.0	250,000.0	04/17	07/17	5
Granja Porcícola Peña.	Colima	250,000.0	250,000.0	04/17	07/17	5
Huertos Mejía.	Colima	250,000.0	250,000.0	04/17	07/17	5
Mermeladas Orgánicas Vida.	Colima	250,000.0	250,000.0	05/17	08/17	5
Grupo Social Las Ranas.	Colima	248,000.0	248,000.0	05/17	08/17	5
Grupo Social El Callejón Verde.	Colima	250,000.0	250,000.0	04/17	07/17	5
Subtotal		**4,497,000.0**	**4,497,000.0**			

Continúa

Fuente: Instituto Nacional de la Economía Social (INAES) **Periodo:** Octubre 2016 / Septiembre 2017

Proyectos Productivos del Instituto Nacional de la Economía Social

Nombre del Proyecto	Municipio	Inversión Total del Proyecto (Pesos)	Aportación FONAES (Pesos)	Fecha de Inicio	Fecha de Término	Empleos Generados
	Comala					
Grupo Social Acahual.	Comala	250,000.0	250,000.0	02/17	05/17	5
Careyes Nogueras SC RL CV.	Comala	1,000,000.0	1,000,000.0	04/17	07/17	5
Majahual Sociedad de Producción Rural de Responsabilidad Limitada.	Comala	1,000,000.0	1,000,000.0	04/17	07/17	5
Industria Láctea El Pedregal, S.P.R. de R.L.	Comala	1,000,000.0	1,000,000.0	04/17	07/17	5
Chiverio Los Colomos.	Comala	250,000.0	250,000.0	04/17	07/17	5
Caprinocultoras de Colima.	Comala	250,000.0	250,000.0	04/17	07/17	5
Mujeres Porcicultoras de Colomitos.	Comala	250,000.0	250,000.0	04/17	07/17	5
		4,000,000.0	**4,000,000.0**			

Continúa

Fuente: Instituto Nacional de la Economía Social (INAES) **Periodo:** Octubre 2016 / Septiembre 2017

Proyectos Productivos del Instituto Nacional de la Economía Social

Nombre del Proyecto	Municipio	Inversión Total del Proyecto (Pesos)	Aportación FONAES (Pesos)	Fecha de Inicio	Fecha de Término	Empleos Generados
	Coquimatlán					
Granja La Nopalera del Bajío.	Coquimatlán	800,000.0	800,000.0	02/17	05/17	5
Grupo Moreno López.	Coquimatlán	250,000.0	250,000.0	02/17	05/17	5
Grupo Manzo Cervantes.	Coquimatlán	250,000.0	250,000.0	02/17	05/17	5
Grupo Moreno del Toro.	Coquimatlán	250,000.0	250,000.0	02/17	05/17	5
Grupo González Ramírez.	Coquimatlán	250,000.0	250,000.0	02/17	05/17	5
Panadería Montze.	Coquimatlán	250,000.0	250,000.0	02/17	05/17	5
Forrajera Díaz.	Coquimatlán	250,000.0	250,000.0	02/17	05/17	5
Zapatería Coqui.	Coquimatlán	250,000.0	250,000.0	02/17	05/17	5
Subtotal		**2,550,000.0**	**2,550,000.0**			

Continúa

Fuente: Instituto Nacional de la Economía Social (INAES) **Periodo:** Octubre 2016 / Septiembre 2017

Proyectos Productivos del Instituto Nacional de la Economía Social

Nombre del Proyecto	Municipio	Inversión Total del Proyecto (Pesos)	Aportación FONAES (Pesos)	Fecha de Inicio	Fecha de Término	Empleos Generados
	Cuauhtémoc					
Grupo Social Las Marías.	Cuauhtémoc	250,000.0	250,000.0	02/17	05/17	5
Subtotal		**250,000.0**	**250,000.0**			
	Ixtlahuacán					
Grupo Cervantes Salas.	Ixtlahuacán	250,000.0	250,000.0	02/17	05/17	5
Subtotal		**250,000.0**	**250,000.0**			
	Tecomán					
Grupo Social Reyes.	Tecomán	200,000.0	200,000.0	02/17	05/17	5
Sandía de Colima.	Tecomán	250,000.0	250,000.0	04/17	07/17	5
Despulpado de Tamarindo.	Tecomán	250,000.0	250,000.0	04/17	07/17	5

Continúa

Fuente: Instituto Nacional de la Economía Social (INAES) **Periodo:** Octubre 2016 / Septiembre 2017

Proyectos Productivos del Instituto Nacional de la Economía Social

Nombre del Proyecto	Municipio	Inversión Total del Proyecto (Pesos)	Aportación FONAES (Pesos)	Fecha de Inicio	Fecha de Término	Empleos Generados
Agricultura de la Costa.	Tecomán	250,000.0	250,000.0	04/17	07/17	5
Limones Salazar.	Tecomán	250,000.0	250,000.0	05/17	08/17	5
Piñas kim.	Tecomán	250,000.0	250,000.0	04/17	07/17	5
Subtotal		**1,450,000.0**	**1,450,000.0**			
	Villa de Álvarez					
Grupo Ramírez de la Torre.	Villa de Álvarez	250,000.0	250,000.0	02/17	05/17	5
Grupo Social Molina.	Villa de Álvarez	250,000.0	250,000.0	02/17	05/17	5
Grupo Social Vázquez.	Villa de Álvarez	250,000.0	250,000.0	02/17	05/17	5
Mm Greenhouse S.P.R. de R.L.	Villa de Álvarez	500,000.0	500,000.0	04/17	07/17	5
Productores de Jitomate de Suchitlán S.P.R de R.L.	Villa de Álvarez	1,000,000.0	1,000,000.0	04/17	07/17	5

Continúa

Fuente: Instituto Nacional de la Economía Social (INAES) **Periodo:** Octubre 2016 / Septiembre 2017

Proyectos Productivos del Instituto Nacional de la Economía Social

Nombre del Proyecto	Municipio	Inversión Total del Proyecto (Pesos)	Aportación FONAES (Pesos)	Fecha de Inicio	Fecha de Término	Empleos Generados
Grupo Social Pueblo Nuevo.	Villa de Álvarez	247,500.0	247,500.0	04/17	07/17	5
Grupo Social Platanera Los Asmoles.	Villa de Álvarez	249,500.0	249,500.0	04/17	07/17	5
Subtotal		**2,747,000.0**	**2,747,000.0**			
Total		**16,744,000.0**	**16,744,000.0**			

Fuente: Instituto Nacional de la Economía Social (INAES) **Periodo:** Octubre 2016 / Septiembre 2017

Pasaportes Tramitados con Beneficio del 50% de Descuento

Mes	Tipo				Por Vigencia (Años)				Sexo	
	Adultos Mayores	Discapacidad comprobada	Trabajador agrícola	Total	1	3	6	10	Femenino	Masculino
Octubre/2016.	511	10	8	529	-	158	167	204	317	212
Noviembre/2016.	437	11	7	455	-	143	122	190	182	273
Diciembre/2016.	282	6	17	305	-	82	94	129	183	122
Subtotal	**1,230**	**27**	**32**	**1,289**	**-**	**383**	**383**	**523**	**682**	**607**
Enero/2017.	377	14	20	411	1	81	124	205	226	185
Febrero/2017.	387	13	13	413	-	109	125	179	186	227
Marzo/2017.	363	6	4	373	-	84	139	150	179	194
Abril/2017.	301	10	-	311	1	85	113	112	131	180
Mayo/2017.	423	7	-	430	-	95	158	177	322	108
Junio/2017.	457	4	-	461	-	93	162	206	115	346

Continúa

Fuente: Secretaría de Relaciones Exteriores.- Delegación Colima **Periodo:** Octubre 2016 / Septiembre 2017

Pasaportes Tramitados con Beneficio del 50% de Descuento

Mes	Tipo				Por Vigencia (Años)				Sexo	
	Adultos Mayores	Discapacidad comprobada	Trabajador agrícola	Total	1	3	6	10	Femenino	Masculino
Julio/2017.	427	7	-	434	-	118	152	164	347	87
Agosto/2017.	465	13	-	478	-	126	154	198	163	315
Septiembre/2017.	407	14	-	421	1	116	135	169	210	211
Subtotal	**3,607**	**88**	**37**	**3,732**	**3**	**907**	**1,262**	**1,560**	**1,879**	**1,853**
Total	**4,837**	**115**	**69**	**5,021**	**3**	**1,290**	**1,645**	**2,083**	**2,561**	**2,460**

Fuente: Secretaría de Relaciones Exteriores.- Delegación Colima

Periodo: Octubre 2016 / Septiembre 2017

Remesas Recibidas por Lugar de Origen Expresadas en Dólares

Mes	Lugar de origen	Total de Remesas	Monto en dólares estadounidenses	Suma Dólares Mensual
	Los Ángeles	1	118.0	
Octubre 2016.	Vancouver	1	106.6	666.6
	Fresno	2	442.0	
	Los Ángeles	1	118.0	
Noviembre 2016.	Sacramento	2	578.8	1,179.6
	Vancouver	2	482.8	
	Los ángeles	1	118.0	
Diciembre 2016.	Sacramento	2	365.5	704.5
	Fresno	1	221.0	

Continúa

Fuente: Secretaría de Relaciones Exteriores. - Delegación Estatal Colima **Periodo:** Octubre 2016 / Septiembre 2017

Remesas Recibidas por Lugar de Origen Expresadas en Dólares

Mes	Lugar de origen	Total de Remesas	Monto en dólares estadounidenses	Suma Dólares Mensual
Enero 2017.	Los Ángeles	1	118.0	483.5
	Sacramento	2	365.5	
Febrero 2017.	Los Ángeles	1	118.0	1,150.9
	Sacramento	3	1,032.9	
Marzo 2017.	Los Ángeles	2	236.0	697.5
	Sacramento	2	461.5	
Abril 2017.	Toronto	1	176.0	1,325.2
	Fresno	1	570.0	
	Sacramento	2	461.2	
Mayo 2017.	Los Ángeles	1	118.0	4,847.7
	Boston	1	4,616.9	
	Sacramento	1	230.8	

Continúa

Fuente: Secretaría de Relaciones Exteriores. - Delegación Estatal Colima **Periodo:** Octubre 2016 / Septiembre 2017

Remesas Recibidas por Lugar de Origen Expresadas en Dólares

Mes	Lugar de origen	Total de Remesas	Monto en dólares estadounidenses	Suma Dólares Mensual
Junio 2017.	Sacramento	1	230.8	230.8
Julio 2017.	Los Ángeles	1	560.0	560.0
Agosto 2017.	Fresno	1	1,100.0	1,100.0
Septiembre 2017.	Sacramento	1	118.0	118.0
Total				**13,064.3**

Fuente: Secretaría de Relaciones Exteriores. - Delegación Estatal Colima **Periodo:** Octubre 2016 / Septiembre 2017

Ahorro del 50% de Descuento a las Personas Beneficiadas

Temporalidad	No. de Trámites	Costo Normal del pasaporte (Pesos)	50% de descuento (Pesos)	Ahorro por Persona (Pesos)	Ahorro Global (Pesos)
1 año	3	545.0	810.0	270.0	810.0
3 años	1,290	2,225.0	721,190.0	1,110.0	721,190.0
6 años	1,645	3,060.0	1,267,215.0	1,535.0	1,267,215.0
10 años	2,083	4,705.0	2,468,265.0	2,350.0	2,468,265.0
Total	**5,021**		**4,457,480.0**		**4,457,480.0**

Fuente: Secretaría de Relaciones Exteriores. - Delegación Estatal Colima **Periodo:** Octubre 2016/ Septiembre 2017

Cartas de Naturalización Entregadas

Mes	No. de Cartas	Origen	Residencia	Actividad	Sexo
Octubre 2016.	1	España	Colima, Col.	Veterinaria	Mujer
Octubre 2016.	1	Cuba	Manzanillo, Col.	Empleado	Hombre
Octubre 2016.	1	Perú	Manzanillo, Col.	Ingeniero	Hombre
Octubre 2016.	1	EUA	Comala, Col.	Estudiante	Hombre
Octubre 2016.	1	Cuba	Villa de Álvarez, Col.	Ama de Casa	Mujer
Noviembre 2016.	1	Cuba	Puerto Vallarta, Jal.	Empleada	Mujer
Diciembre 2016.	1	Honduras	Colima, Col.	Empleada	Mujer
Enero 2017.	1	Colombia	Villa de Álvarez, Col.	Empleado	Hombre
Enero 2017.	1	República Dominicana	Manzanillo, Col.	Comerciante	Hombre
Enero 2017.	1	Cuba	Villa de Álvarez, Col.	Médico	Hombre
Enero 2017.	1	Marruecos	Vila de Álvarez, Col.	Comerciante	Hombre

Continúa

Fuente: Secretaría de Relaciones Exteriores. - Delegación Colima **Periodo:** Octubre 2016 / Septiembre 2017

Cartas de Naturalización Entregadas

Mes	No. de Cartas	Origen	Residencia	Actividad	Sexo
Febrero 2017.	1	EUA	Cihuatlán, Jal.	Escultor	Hombre
Febrero 2017.	1	Nicaragua	Colima, Col.	Ama de Casa	Mujer
Febrero 2017.	1	Colombia	Manzanillo, Col.	Empleada	Mujer
Junio 2017.	1	China	Villa de Álvarez, Col.	Estudiante	Mujer
Total	**15**				

Fuente: Secretaría de Relaciones Exteriores. - Delegación Colima **Periodo:** Octubre 2016 / Septiembre 2017

Pasaportes de Acuerdo a la Edad del Solicitante

Mes	Mayores de Edad	Menores de Edad
Octubre/Diciembre/2016.	6,691	1,910
Enero/Septiembre/2017.	21,608	5,378
Total	**28,299**	**7,288**

Fuente: Secretaría de Relaciones Exteriores. - Delegación Colima

Periodo: Octubre 2016/ Septiembre 2017

Remesas Recibidas por Lugar de Origen Expresadas en Dólares

Mes	Lugar de origen	Total de Remesas	Monto en dólares estadounidenses	Suma Dólares Mensual
	Los Ángeles	1	118.0	
Octubre 2016.	Vancouver	1	106.6	666.6
	Fresno	2	442.0	
	Los Ángeles	1	118.0	
Noviembre 2016.	Sacramento	2	578.8	1,179.6
	Vancouver	2	482.8	
	Los ángeles	1	118.0	
Diciembre 2016.	Sacramento	2	365.5	704.5
	Fresno	1	221.0	

Continúa

Fuente: Secretaría de Relaciones Exteriores. - Delegación Estatal Colima **Periodo:** Octubre 2016 / Septiembre 2017

Remesas Recibidas por Lugar de Origen Expresadas en Dólares

Mes	Lugar de origen	Total de Remesas	Monto en dólares estadounidenses	Suma Dólares Mensual
Enero 2017.	Los Ángeles	1	118.0	483.5
	Sacramento	2	365.5	
Febrero 2017.	Los Ángeles	1	118.0	1,150.9
	Sacramento	3	1,032.9	
Marzo 2017.	Los Ángeles	2	236.0	697.5
	Sacramento	2	461.5	
Abril 2017.	Toronto	1	176.0	1,325.2
	Fresno	1	570.0	
	Sacramento	2	461.2	
Mayo 2017.	Los Ángeles	1	118.0	4,847.7
	Boston	1	4,616.9	
	Sacramento	1	230.8	

Continúa

Fuente: Secretaría de Relaciones Exteriores. - Delegación Estatal Colima **Periodo:** Octubre 2016 / Septiembre 2017

Remesas Recibidas por Lugar de Origen Expresadas en Dólares

Mes	Lugar de origen	Total de Remesas	Monto en dólares estadounidenses	Suma Dólares Mensual
Junio 2017.	Sacramento	1	230.8	230.8
Julio 2017.	Los Ángeles	1	560.0	560.0
Agosto 2017.	Fresno	1	1,100.0	1,100.0
Septiembre 2017.	Sacramento	1	118.0	118.0
Total				**13,064.3**

Fuente: Secretaría de Relaciones Exteriores. - Delegación Estatal Colima **Periodo:** Octubre 2016 / Septiembre 2017

Fomento al Desarrollo Pleno de las Niñas, Niños y Adolescentes
Acciones Realizadas por el DIF Estatal

Concepto	Actividades Realizadas
Programa “Alivianarte”.	A través de charlas brindadas en las escuelas secundarias de cada municipio en el estado de Colima, se concientizó a los adolescentes para prevenir problemas de adicción, bullyng; beneficiando a 3 mil 870 alumnos.
Día Mundial del Medio Ambiente.	En el marco del Día Mundial del Medio Ambiente; a través de una actividad lúdica, se concientizó a 100 niños del preescolar Fernando Moreno Peña, del municipio de Colima, sobre el beneficio e importancia en el cuidado y preservación de nuestro medio ambiente.

Fuente: DIF Estatal / Dirección de Desarrollo Humano **Periodo**: Octubre 2016 / Septiembre 2017

Fomento al Desarrollo Pleno de las Niñas, Niños y Adolescentes
Acciones Realizadas por el DIF Estatal

Concepto	Actividades Realizadas
Servicio de Estancia Infantil para hijas e hijos de madres trabajadoras del corte de limón en Tecomán.	En nuestro Centro Asistencial de Desarrollo Infantil de Tecomán. protegimos la integridad física de 16 niñas y niños previniéndoles contra el riesgo de incorporarse al trabajo infantil en el municipio de Tecomán al brindar el servicio de estancia infantil a igual número de madres trabajadoras en el corte de limón.
Servicio de Estancia Infantil para hijas e hijos de mujeres que laboran en la playa.	Logramos que 12 niñas y niños de los municipios de Tecomán y Manzanillo dejaran de ser acompañantes de sus madres que laboran en la playa en espacios fijos y ambulantes, brindándoles un espacio en el que reciben alimentación, educación, recreación y apoyo de trabajo social y psicológico en los Centros Asistenciales de Desarrollo Infantil de Tecomán y Manzanillo.
Servicio de Estancias Infantiles para hijas e hijos de Madres Estudiantes.	Se continúa el convenio con la Secretaría de la Juventud, además de firmar un nuevo convenio con la Federación de Estudiantes Colimenses, con el fin de apoyarles; en este periodo se atendieron un total de 77 madres estudiantes.
Servicio de Estancia Infantil para hijas e hijos de madres trabajadoras de la comunidad de Suchitlán.	Logramos atender a 60 niñas y niños, de madres trabajadoras, padres solteros y/o estudiantes de la comunidad de Suchitlán y sus alrededores, con el fin de que puedan aportar en la economía de sus familias desde su ámbito laboral sabiendo que tienen un lugar seguro y confiable para el cuidado de sus hijas/os, con esta meta logramos beneficiar a 50 familias.
Campamentos Recreativos.	Brindamos la oportunidad a 615 adolescentes, adultos mayores y personas con discapacidad en situación de vulnerabilidad de disfrutar de 9 campamentos recreativos ubicados en Guanajuato, Bucerías Nayarit, Cancún Quintana Roo, Aguascalientes y Catemaco, Veracruz a través de un modelo de esparcimiento con actividades recreativas, artísticas, deportivas, socio-culturales y turísticas que fomentan el respeto a la naturaleza y privilegia valores como la convivencia armónica, la responsabilidad, la solidaridad y el trabajo en equipo.

Continúa

Fuente: DIF Estatal/Dirección de Servicios Educativos **Periodo**: Octubre 2016 / Septiembre 2017

Fomento al Desarrollo Pleno de las Niñas, Niños y Adolescentes
Acciones Realizadas por el DIF Estatal

Concepto	Actividades Realizadas
Centros Asistenciales de Desarrollo Infantil, CADIS.	En los 5 Centros Asistenciales de Desarrollo del DIF Estatal hemos atendido a niñas y niños de 45 días a 4 años en los aspectos de: alimentación, educación, recreación, salud, trabajo social y psicología. Estos centros constituyen un espacio de seguridad y protección para las niñas y los niños cuyas madres en situación socio económica vulnerable requieren del servicio de estancia infantil. En estos centros se atendió a una población total de 541 niñas y niños y significó un apoyo a 520 familias con un total de 160 mil 310 raciones servidas y 7 mil 627 horas de estancia. En seguimiento a la situación socioeconómica de las familias usuarias, se realizaron 469 visitas domiciliarias y se impartieron 4 mil 013 actividades pedagógicas a las niñas y niños beneficiarios.
Centros Asistenciales Infantiles Comunitarios, CAICS.	Realizamos supervisión y capacitación a los responsables de grupo que atienden a una población de 94 niñas y niños, beneficiando con esta acción a 93 familias. En este periodo que se reporta se realizaron 3 supervisiones de asesoría y acompañamiento para el personal frente a grupo que recibió 6 capacitaciones del DIF Estatal Colima.
Unidad de Servicios Infantiles, USI.	Contribuimos a mejorar la dinámica familiar y la conducta personal con un total de 726 intervenciones psicológicas. Generamos un espacio de sano desarrollo, recreación y apoyo psicopedagógico para 558 niñas, niños y adolescentes con talleres de gimnasia olímpica, regularización y aprendizaje, primeros trazos, estimulación, hacer tareas, recreando y jugando, artes plásticas e iniciación a la lecto escritura. El Centro de Cómputo Infantil continúa incorporado a la Unidad de Servicios infantiles logrando con ello fortalecer los talleres vespertinos de dicha unidad.

Continúa

Fuente: DIF Estatal/Dirección de Servicios Educativos **Periodo**: Octubre 2016 / Septiembre 2017

Fomento al Desarrollo Pleno de las Niñas, Niños y Adolescentes
Acciones Realizadas por el DIF Estatal

Concepto	Actividades Realizadas
Unidad Deportiva Infantil, UDIF.	Logramos que 2 mil 400 niñas, niños y adolescentes tuvieran una opción de desarrollo integral en su proceso formativo al ser parte de las Escuelas de Iniciación Deportiva con disciplinas como: futbol, voleibol, béisbol y baloncesto, promoviendo un estilo de vida sana y resguardándolos de los riesgos psicosociales que conllevan las actividades en calle. Continuamos consolidando el Programa de "Viernes en la UDIF", donde las niñas, niños y adolescentes que no tienen clases el último viernes de cada mes, pueden disfrutar una variedad de actividades, logrando atender a 1 mil 680 asistentes, con ello fomentamos sus derechos fundamentales como es el Deporte, el juego, la recreación y el esparcimiento. Reconocemos el esfuerzo a las niñas, niños y adolescentes de las Escuelas de Iniciación Deportiva de la Unidad Deportiva Infantil, los equipos varoniles de baloncesto participaron en el torneo de Ciudad Guzmán en el mes de mayo; las categorías fueron 2007-2008, 2005-2006, 2003-2004 y 2001-2002, obteniendo un primer lugar en la categoría 2005-2006 y segundo lugar en las categorías de 2001-2002 y 2003-2004.
Cursos de Verano.	Logramos que 258 niñas, niños y adolescentes tuvieran un espacio de recreación y formación en la Unidad Deportiva Infantil (UDIF) donde el personal de la Unidad de Servicios Infantiles (USI) así como personal de la Unidad Deportiva Infantil, impartieron cursos de verano contando con un espacio de recreación y sana diversión para niñas, niños y adolescentes durante su periodo vacacional y ofrecimos un espacio seguro para el cuidado y atención de aquellas niñas y niños cuyos padres trabajan.

Continúa

Fuente: DIF Estatal/Dirección de Servicios Educativos **Periodo**: Octubre 2016 / Septiembre 2017

Fomento al Desarrollo Pleno de las Niñas, Niños y Adolescentes
Acciones Realizadas por el DIF Estatal

Concepto	Actividades Realizadas
Capacitación.	Realizamos 3 capacitaciones para el personal de los CADI y Estancia Infantil de Suchitlán con el fin de brindar herramientas que les permita reforzar su quehacer profesional, así como la mejora continua en la atención del desarrollo de la niñez beneficiada. Dichos cursos fueron de: Primeros Auxilios, Manejo Higiénico de los Alimentos y Alineación al Estándar de Competencia 0435 Prestación de Servicios para la Atención, Cuidado y Desarrollo Integral Infantil de las Niñas y Niños en Centros de Atención Infantil.

Fuente: DIF Estatal/Dirección de Servicios Educativos **Periodo**: Octubre 2016 / Septiembre 2017

Fomento al Desarrollo Pleno de las Niñas, Niños y Adolescentes
Acciones Realizadas por el SIPINNA

Concepto	Actividades Realizadas
Segunda Sesión Ordinaria del Sistema de Protección Integral de los Derechos de Niñas, Niños y Adolescentes del Estado de Colima.	Se aprobó la Estructura Orgánica del Sistema de Protección Integral de los Derechos de Niñas, Niños y Adolescentes del Estado de Colima (SIPINNA). Se aprobaron 6 Lineamientos en materia de protección de los Derechos de Niñas, Niños y Adolescentes: Lineamientos Generales para la Integración, Organización y Funcionamiento de las Comisiones del Sistema Estatal de Protección Integral de los Derechos de Niñas, Niños y Adolescentes; Lineamientos sobre la Participación de Niñas, Niños y Adolescentes; Lineamientos Generales sobre la Información y Materiales para la Difusión entre Niñas, Niños y Adolescentes; Lineamientos para la integración de las Organizaciones de la Sociedad Civil; Lineamientos para la participación de las Organizaciones de la Sociedad Civil en las Comisiones Especiales; Lineamientos del Consejo Consultivo del Sistema de Protección Integral de los Derechos de Niñas, Niños y Adolescentes. Se aprobó la convocatoria para la integración de la Sociedad Civil en el SIPINNA. Se aprobaron los miembros que integrarán el Consejo Consultivo del SIPINNA e instalación del mismo. Se aprobó de la creación de las siguientes comisiones: Comisión para poner fin a toda forma de violencia contra Niñas, Niños y Adolescentes; Designación del Representante y suplente del Sistema ante la Comisión Especializada de Análisis en lo relativo al Respeto, Promoción y Protección de los Derechos de Niñas, Niños y Adolescentes.
Consulta a Niñas, Niños y Adolescentes.	Se les preguntó a 743 Niñas, Niños y Adolescentes, de 10 distintos entornos sociales, “¿Qué necesitas para ser feliz y vivir con bienestar?” con la finalidad de conocer su opinión y así poder incluir sus necesidades en el Programa Estatal de la Protección Integral de las Niñas, Niños y Adolescentes, (PROESPINNA).

Fuente: DIF Estatal/SIPINNA. **Periodo**: Octubre 2016 / Septiembre 2017.

Fomento a la Integración Familiar y al Desarrollo Pleno de las Niñas, Niños y Adolescentes Acciones Realizadas por el DIF Estatal

Concepto	Actividades Realizadas
Presentación de la obra musical “Los Guardianes de los Derechos”.	Se presentó la obra musical a 1 mil 900 niñas, niños y adolescentes con el fin de concientizarlos en relación a los derechos a los que son garantes, como lo establece la Ley de los Derechos de las Niñas, Niños y Adolescentes.
Servicio de Estancia Infantil en el Turno Vespertino en el CADI Niño Benito Juárez.	Se apertura el Servicio de Estancia Infantil en el turno vespertino en el CADI Niño Benito Juárez en el mes de septiembre del 2017 con una capacidad instalada de 40 niñas y niños, beneficiando con ello a igual número de familias, buscando cumplir con las garantías a que tienen derecho, como es la educación, seguridad, juego y esparcimiento.

Fuente: DIF Estatal / Dirección de Servicios Educativos **Periodo**: Octubre 2016 / Septiembre 2017

Fomento a la Integración Familiar y al Desarrollo Pleno de las Niñas, Niños y Adolescentes Acciones Realizadas por el DIF Estatal

Concepto	Actividades Realizadas
Rally deportivo.	En el Algodonal del municipio de Coquimatlán con 70 participantes del Grupo de Desarrollo y alumnos de la escuela primaria de la localidad se realizó un Rally Deportivo con el objetivo de fomentar la integración y participación familiar.
Encuentros relámpagos de voleibol.	Se realizaron torneos relámpagos de voleibol con la participación de 17 Grupos de Desarrollo de 17 Localidades de Colima, Comala y Minatitlán con una asistencia de 320 personas.
Dinámicas de integración.	En la localidad de Agua de la Virgen con una asistencia de 40 personas del Grupo de Desarrollo y niñas y niños de la localidad.
Zumba.	En el municipio de Minatitlán se impartieron clases de zumba con una asistencia de 80 personas con 7 Grupos de Desarrollo y alumnos del bachillerato de la Universidad de Colima.

Fuente: DIF Estatal / Dirección de Servicios Municipales / Comunidad Diferente **Periodo**: Octubre 2016 / Septiembre 2017

Fomento a la Integración Familiar y al Desarrollo Pleno de las Niñas, Niños y Adolescentes Acciones Realizadas por el DIF Estatal

Concepto	Actividades Realizadas
Intervención en escuelas.	Impartimos charlas a adolescentes con el tema “Bullying” con motivo del “Día de la Salud Mental”. En el CADI Manzanillo impartimos la charla a padres de familia con el tema “Nuevas Paternidades” con el objetivo de resaltar la importancia de las figuras parentales en el Sistema Familiar. En la “Casa Hogar Angelitos” impartimos el Taller Teórico-Vivencial a personal (asistentes educativos) que se encuentra en sala con el tema “Estilos de crianza” con el objetivo de desarrollar elementos teóricos que favorezcan un óptimo desempeño laboral. Con estas acciones beneficiamos a 383 personas.
Programa “De la Mano de tus Hijos”.	Realizamos 5 talleres para padres y 2 talleres para maestros de preescolar y primaria, con el objetivo de desarrollar habilidades en las niñas y niños a través de la relación amorosa de padres-hijos con dinámicas que les permitan comprender como se puede aprender en un marco de compatibilidad entre cuerpo-emoción-mente. Con esta acción beneficiamos a 824 padres y maestros.
Programa “Crecer en Familia”.	A través de charlas brindadas en las escuelas primarias de cada municipio en el estado de Colima, se concientizó a padres y madres de familia para la crianza con apego y amor, beneficiando a 3 mil niños y 3 mil 130 padres y madres de familia, dando un total de 6 mil 130 beneficiados.
Día Internacional de la Familia.	En el marco del Día de la Familia, se realizó una caminata con las familias colimenses, fomentando la convivencia y el sano esparcimiento, beneficiando a 152 familias, con un total de 414 integrantes de dichas familias.

Fuente: DIF Estatal / Dirección de Desarrollo Humano **Periodo**: Octubre 2016 / Septiembre 2017

Fomento a la Integración Familiar y al Desarrollo Pleno de las Niñas, Niños y Adolescentes Acciones Realizadas por el DIF Estatal

Concepto	Actividades Realizadas
Diagnóstico de Maltrato Infantil.	En coordinación con los 10 Sistemas Municipales DIF, se realizaron estudios diagnósticos de Maltrato Infantil, detectando un total de 431 casos de niñas, niños y adolescentes que sufren de violencia intrafamiliar, de los cuales 212 son del sexo femenino y 219 del sexo masculino, los casos fueron detectados a través de Trabajo Social, Psicología y Jurídico de los DIF Municipales, Trabajo Social de Seguridad Pública y Ministerio Público.
Charlas con padres y madres de familia sobre temas Crianza Positiva y Parentalidad bien Tratante.	Con el objetivo de que padres y madres reafirmen las competencias parentales para fomentar estilos de vida saludables y una mejor calidad en la relación de crianza con sus hijos/as se realizaron 92 charlas sobre crianza positiva y parentalidad bien tratante en los 10 municipios del estado (Armería, Colima, Comala, Coquimatlán, Cuauhtémoc, Ixtlahuacán, Manzanillo, Minatitlán, Tecomán y Villa de Álvarez), en beneficio de 665 mujeres adultas y 83 hombres adultos.
Charlas con las y los adolescentes sobre temas de Buen Trato en el Noviazgo y la Amistad.	Se realizaron 105 Charlas de Buen Trato en el Noviazgo y la Amistad con el objetivo de que los adolescentes y jóvenes conozcan y practiquen formas positivas de relacionarse con los amigos y novio/a, en los 10 municipios del Estado en beneficio de 597 adolescentes mujeres y 566 adolescentes hombres.
Taller para el Desarrollo de Habilidades de Buen Trato a Familias.	Se realizaron 9 Talleres de Desarrollo de Habilidades de Promoción de Buen Trato, dirigido a niñas, niños, adolescentes, madres, padres cuidadores y tutores en los municipios de Armería, Comala, Coquimatlán y Manzanillo, con la participación de 71 niñas, 75 niños, 13 adolescentes mujeres, 9 adolescentes hombres, 129 adultos mujeres, 5 adultos hombres, en beneficio de 134 familias.

Continúa

Fuente: DIF Estatal / Dirección de Desarrollo Humano / Coordinación Estatal de PANNAR **Periodo**: Octubre 2016 / Septiembre 2017

Fomento a la Integración Familiar y al Desarrollo Pleno de las Niñas, Niños y Adolescentes Acciones Realizadas por el DIF Estatal

Concepto	Actividades Realizadas
Taller “Despensa de los Buenos Tratos”.	Con el propósito de promover los buenos tratos con niñas y niños de 1 a 5 años de edad, se impartieron 106 talleres con la despensa de buenos tratos en los municipios de Armería, Colima, Comala, Coquimatlán, Cuauhtémoc, Manzanillo, Minatitlán y Tecomán. La despensa de buen trato consiste en el aprendizaje de habilidades a través de juegos lúdicos y didácticos, se implementó con 98 familias y en 5 centros educativos, contando con la participación de 103 madres de familia, 6 padres, 123 niñas y 104 niños.
Actividades educativas deportivas, recreativas, y artísticas que fomenten la cultura del buen trato, e involucre la participación de las familias y sus integrantes.	Con el objetivo de fortalecer prácticas de relación, caracterizadas en el buen trato, la convivencia positiva y pacífica dentro de los entornos de la vida cotidiana, Se realizaron 257 actividades en los 10 municipios del estado beneficiando con ello a 2 mil 706 niñas, 2 mil 716 niños, 558 adolescentes mujeres, 459 adolescentes hombres, 1 mil 200 adultos mujeres y 242 adultos hombres.
Escuelas y comunidades en donde se impartieron pláticas, cursos, talleres y actividades relacionadas con el Fortalecimiento de la Integración Familiar y el Desarrollo de Niñas, Niños y Adolescentes.	Durante el periodo informado atendimos a 137 instituciones educativas en diferentes municipios en el Estado, con pláticas, talleres y actividades artísticas y recreativas relacionadas con temas que fomentan la integración familiar y por consecuencia el desarrollo pleno de niñas, niños y adolescentes.

Fuente: DIF Estatal / Dirección de Desarrollo Humano / Coordinación Estatal de PANNAR **Periodo**: Octubre 2016 / Septiembre 2017

Fomento a la Integración Familiar y al Desarrollo Pleno de las Niñas, Niños y Adolescentes
Acciones de la Procuraduría de Protección de Niñas, Niños y Adolescentes

Concepto	Actividades Realizadas
Total de acciones atendidas por el equipo multidisciplinario adscritos a la Procuraduría de Protección de Niñas, Niños y Adolescentes.	Se atendieron 2 mil 183 usuarios en las áreas de Trabajo Social, Psicología y Jurídica. Acciones que se describen a continuación:
Área de Trabajo Social.	Se atendieron 726 casos por especialistas en Trabajo Social, de los cuales 332 fueron atención de primera vez y 394 subsecuentes.
Área Jurídica.	Se atendieron a 836 usuarios por especialistas en Derecho (asesorías jurídicas), de los cuales 381 fueron atendidos por primera vez y 455 subsecuentes.
Área de Psicología.	Se atendieron 621 usuarios por especialistas en Psicología, de los cuales 207 fueron atendidos por primera vez y 414 subsecuentes.
Adopciones Nacionales.	Se recibieron 42 solicitudes para trámite de adopción (lista de espera), de los cuales 2 trámites se encuentran judicializados, uno en sentencia y otro en desahogo de pruebas.
Campaña de Regularización del Estado Civil de las Personas “Empoderando el Derecho a la Identidad 2016”.	Se atendieron a 1 mil 406 personas de los 10 municipios del Estado, con acciones de registro de infantes, registros extemporáneos, inscripciones de actas expedidas por las autoridades extranjeras, trámites de apostilles, traducciones, actas extranjeras y aclaraciones y/o complementaciones de actas.

Continúa

Fuente: DIF Estatal / Procuraduría de Protección a Niñas, Niños y Adolescentes **Periodo**: Octubre 2016 / Septiembre 2017

Fomento a la Integración Familiar y al Desarrollo Pleno de las Niñas, Niños y Adolescentes
Acciones de la Procuraduría de Protección de Niñas, Niños y Adolescentes

Concepto	Actividades Realizadas
Recepción de Reportes de Maltrato de Niñas, Niños y Adolescentes de manera anónima, correo electrónico, presencial y mediante oficios de autoridades administrativas y policiacas del Estado.	Se recibieron en total 231 reportes, por las siguientes causales: 134 de omisión de cuidado. 55 de maltrato físico. 32 de maltrato psicológico. 10 de carácter sexual.
Apoyo económico de becas para internamiento en clínicas de rehabilitación para el tratamiento de adicciones a las drogas en adolescentes.	Se concedieron 58 becas para adolescentes con problemas de adicción a alguna droga, consistente en internamiento en clínicas de rehabilitación privadas. Se logró la rehabilitación de 23 adolescentes, y actualmente se encuentran 35 internos en dichas clínicas. Comentar que a los adolescentes egresados se les da seguimiento con el respectivo plan de restitución de derechos conforme a lo establecido por el artículo 123 de la Ley General de Derechos de Niñas, Niños y Adolescentes.
Asuntos judicializados mediante convenios familiares y divorcios por mutuo consentimiento de usuarios en general.	Se tramitaron 41 convenios en materia familiar y 12 juicios de divorcio por mutuo consentimiento.
Instalación de espacio lúdico privado para atención psicológica integral de Niñas, Niños y Adolescentes.	Se habilitó dentro de la Procuraduría de Protección de Niñas, Niños y Adolescentes un espacio adecuado como sala de atención, el cuál es utilizado por el equipo multidisciplinario de la Procuraduría de Protección, para llevar a cabo las determinaciones de entrega de niñas, niños y adolescentes, así mismo, utilizada por los profesionistas en psicología para brindar terapias de movimiento corporal para el sano desarrollo de las niñas, niños y adolescentes y familia de origen y/o ampliada.

Continúa

Fuente: DIF Estatal / Procuraduría de Protección a Niñas, Niños y Adolescentes **Periodo**: Octubre 2016 / Septiembre 2017

Fomento a la Integración Familiar y al Desarrollo Pleno de las Niñas, Niños y Adolescentes
Acciones de la Procuraduría de Protección de Niñas, Niños y Adolescentes

Concepto	Actividades Realizadas
Instalación de Módulo de primer contacto para control, recepción y atención a usuarios de la Procuraduría de Protección de Niñas, Niños y Adolescentes.	Se instaló dicho módulo con el objetivo de brindar atención de calidad a los usuarios de la Procuraduría de Protección de Niñas, Niños y Adolescentes y lograr asesorarlos de manera adecuada según sus necesidades.
Difusión a la Campaña del Octavo Concurso Nacional de Dibujo 2016 “Yo vivo sin discriminación”, que organiza el Sistema Nacional DIF en coordinación con la Procuraduría Federal y Estatales de Protección de Niñas, Niños y Adolescentes.	Se contó con la participación de 73 dibujos de diferentes escuelas del Estado puntualizando que, un adolescente de 16 años del municipio de Colima, obtuvo el primer lugar nacional.
Difusión de la Campaña del Noveno Concurso Nacional de Dibujo 2017 “Yo me protejo cuando uso internet” que organiza el Sistema Nacional DIF en coordinación con la Procuraduría Federal y Estatales de Protección de Niñas, Niños y Adolescentes.	Se giraron los respectivos oficios dirigidos a las Direcciones Generales de los Sistemas DIF Municipales, con el objetivo de que lleven a cabo la difusión de esta campaña en sus municipios. Así mismo, se envió oficio a la Secretaría de Educación del estado, para el mismo fin en los planteles educativos de nivel básico de la entidad.
Arranque de la Campaña de Regularización del Estado Civil de las Personas “Empoderando el Derecho a la Identidad 2017”.	Con la finalidad de beneficiar a los habitantes del Estado de Colima, que cuentan con irregularidades en la documentación que ampara su identidad, circunstancia que al afectar su personalidad jurídica, les impide comparecer a dilucidar sus derechos; siendo entonces que gracias a las acciones que han de emprenderse en esta campaña se reforzará la protección al derecho de identidad, con las acciones de registro de infantes, registros extemporáneos, inscripciones de actas expedidas por las autoridades extranjeras, trámites de apostilles, traducciones, actas extranjeras y aclaraciones y/o complementaciones de actas.

Continúa

Fuente: DIF Estatal / Procuraduría de Protección a Niñas, Niños y Adolescentes **Periodo**: Octubre 2016 / Septiembre 2017

Fomento a la Integración Familiar y al Desarrollo Pleno de las Niñas, Niños y Adolescentes
Acciones de la Procuraduría de Protección de Niñas, Niños y Adolescentes

Concepto	Actividades Realizadas
Implementación del Programa “Escuela para Padres”.	A través de este programa se proporcionan herramientas para lograr la restitución de derechos en beneficio de las niñas, niños y adolescentes, familia de origen y ampliada que son atendidos por la Procuraduría de Protección de Niñas, Niños y Adolescentes, en coordinación con la Asociación Mexicana para el Desarrollo Humano, la Educación, la Familia, la Tecnología, la Ciencia y la Cultura A.C., y la Secretaría de Educación del Estado.
Aplicación del protocolo de actuación en los casos en que, alguna Procuraduría de Protección de Niñas, Niños y Adolescentes deba derivar a una Niña, Niño o Adolescente a otra Procuraduría de Protección.	En apego al protocolo de actuación en los casos en que alguna Procuraduría de Protección de Niñas, Niños y Adolescentes deba derivar a una niña, niño o adolescente a otra Procuraduría, la Procuraduría de Protección del estado de Colima, coordinó y trabajó en la aplicación de dicho protocolo con sus homólogas de los estados de Michoacán, Tamaulipas y San Luis Potosí, logrando la reunificación familiar de 7 niñas, niños y adolescentes a su lugar de origen o residencia habitual.
Atención y seguimiento a requerimientos del Supremo Tribunal de Justicia.	Se dio atención a 44 solicitudes del Poder Judicial del Estado, consistentes en valoraciones psicológicas, estudios socioeconómico-conductual, así como terapias psicológicas brindadas a niñas, niños y adolescentes.
Asuntos judicializados a favor de las niñas, niños y adolescentes en resguardo de esta Procuraduría de Protección de Niñas, Niños y Adolescentes del Estado.	Con el objeto de brindar una seguridad jurídica a las niñas, niños y adolescentes bajo resguardo en Centros de Asistencia Social de esta Procuraduría de Protección de Niñas, Niños y Adolescentes, a través de su Departamento Jurídico se tienen judicializados 16 procesos, dentro de los cuales 9 son juicios de perdida de patria potestad; 4 de declaración de minoría de edad y 3 son juicios donde se demanda la guardia y custodia.

Continúa

Fuente: DIF Estatal / Procuraduría de Protección a Niñas, Niños y Adolescentes **Periodo**: Octubre 2016 / Septiembre 2017

Fomento a la Integración Familiar y al Desarrollo
Pleno de las Niñas, Niños y Adolescentes
Acciones de la Procuraduría de Protección de Niñas, Niños y Adolescentes

Concepto	Actividades Realizadas
Sistematización de formatos relativos a los servicios que brinda la Procuraduría de Protección de Niñas, Niños y Adolescentes.	La Procuraduría de Protección de Niñas, Niños y Adolescentes conjuntamente con la Coordinación de Tecnologías de la Información del Sistema Estatal DIF, implementaron una plataforma de información electrónica, que contiene los formatos utilizados por las diferentes áreas adscritas a esta misma, con la finalidad de que los especialistas de las áreas de Trabajo Social, Psicología y Jurídico, así como el Módulo de Primer Contacto, capturen de manera electrónica la información relevante y necesaria para el desempeño de sus actividades; logrando con ello unificar criterios, agilidad y tener un mejor control en la implementación del Plan de Restitución de Derechos de las Niñas, Niños y Adolescentes.
Armonización de la Legislación Local, para incorporar los principios y derechos de la Ley General de Niñas, Niños y Adolescentes.	La Procuraduría de Protección de Niñas, Niños y Adolescentes, realizó en coordinación con la Dirección de Asistencia Jurídica, un análisis comparativo entre el contenido de la Ley General y la Ley de los Derechos de Niñas, Niños y Adolescentes con la normatividad que impacta de manera directa e indirecta los derechos y obligaciones establecidos por dichas leyes, logrando con ello, que las diferentes instituciones de los tres niveles de gobierno involucradas en el cumplimiento de la ley, establezcan mecanismos y procedimientos armonizados entre sí, para garantizar los derechos de las niñas, niños y adolescentes del estado.
Acogimiento residencial de niñas, niños y adolescentes, sin cuidado parental o familiar, para su resguardo en los Centros de Asistencia Social “Francisco Gabilondo Soler”, "Adolescentes Mujeres" y "Adolescentes Hombres", referidos a la Procuraduría de Protección de Niñas, Niños y Adolescentes.	Se cuenta con una población total de 117 niñas, niños y adolescentes, en los Centros de Asistencia Social del Sistema DIF Estatal: 16 personas en el Centro de Asistencia Social Adolescentes Hombres. 14 personas en el Centro de Asistencia Social Adolescentes Mujeres. 87 niñas y niños en el Centro de Asistencia Social Francisco Gabilondo Soler.

Continúa

Fuente: DIF Estatal / Procuraduría de Protección a Niñas, Niños y Adolescentes **Periodo**: Octubre 2016 / Septiembre 2017

Fomento a la Integración Familiar y al Desarrollo Pleno de las Niñas, Niños y Adolescentes
Acciones de la Procuraduría de Protección de Niñas, Niños y Adolescentes

Concepto	Actividades Realizadas
Datos cuantitativos respecto a los ingresos de niñas, niños y adolescentes en acogimiento residencial en los Centros de Asistencia Social del Sistema Estatal DIF.	Durante el periodo informado se contó con un total de 64 ingresos de niñas, niños y adolescentes a los Centros de Asistencia Social del Sistema DIF Estatal, siendo la siguiente distribución: Ingresos al Centro de Asistencia Social Adolescentes Hombres: 14. Ingresos al Centro de Asistencia Social Adolescentes Mujeres: 11. Ingresos al Centro de Asistencia Social Francisco Gabilondo Soler: 39.
Reintegraciones de niñas, niños y adolescentes que se encuentran institucionalizados en los Centros de Asistencia Social del Sistema Estatal DIF, atendiendo a los Lineamientos y Protocolos para la Restitución de Derechos de Niñas, Niños y Adolescentes.	Se reintegraron 81 niñas, niños y adolescentes a familias de origen y/o ampliadas, siendo la siguiente distribución: • Reintegraciones de adolescentes hombres con familia de origen y/o ampliada: 13. • Reintegraciones de adolescentes mujeres con familia de origen y/o ampliada: 21. • Reintegraciones de niñas, niños, con familia de origen y/o ampliada: 47.

Continúa

Fuente: DIF Estatal / Procuraduría de Protección a Niñas, Niños y Adolescentes **Periodo**: Octubre 2016 / Septiembre 2017

Fomento a la Integración Familiar y al Desarrollo Pleno de las Niñas, Niños y Adolescentes
Acciones de la Procuraduría de Protección de Niñas, Niños y Adolescentes

Concepto	Actividades Realizadas
Visitas asistidas de niñas, niños y adolescentes con sus familias de origen y/o ampliada en los Centros de Asistencia Social del Sistema Estatal DIF.	Se supervisaron 1 mil 738 sesiones de convivencia para la evaluación y la dinámica familiar para una futura reintegración.
Visitas domiciliarias de seguimiento.	Se realizaron por parte del Departamento de Trabajo Social un total de 390 visitas domiciliarias, con el propósito de dar seguimiento y evaluación sobre las condiciones en que se encuentran las niñas, niños y adolescentes.
Exámenes de laboratorio realizados al personal de los Centros de Asistencia Social.	En coordinación con el Laboratorio Estatal de Salud Pública se realizaron de forma semestral 179 exámenes de laboratorio de los cuales fueron exudados faríngeos, coprocultivo y coproparasitoscopico a personal que se encuentra en contacto directo con las niñas, niños y adolescentes.
Apoyos asistenciales, otorgados por los Centros de Asistencia Social del Sistema DIF Estatal.	Se han brindado 200 apoyos asistenciales a familias de origen y/o ampliada de las niñas, niños y adolescentes, tales como: despensas, transporte, pagos de servicios básicos, medicamentos, para un óptimo desarrollo de las niñas, niños y adolescentes con su familia.
Suministro de material para los hogares de acogida.	Se suministraron 336 dotaciones de material de higiene personal y alimentación para los hogares de acogida.
Niñas, Niños y Adolescentes que se encuentran en el Sistema Educativo.	Un total de 81 niñas, niños y adolescentes, cursaron su ciclo escolar, en el nivel Básico y Medio Superior.

Continúa

Fuente: DIF Estatal / Procuraduría de Protección a Niñas, Niños y Adolescentes **Periodo**: Octubre 2016 / Septiembre 2017

Fomento a la Integración Familiar y al Desarrollo Pleno de las Niñas, Niños y Adolescentes
Acciones de la Procuraduría de Protección de Niñas, Niños y Adolescentes

Concepto	Actividades Realizadas
Actividades recreativas.	Con el propósito de mantener la sana convivencia con las niñas, niños y adolescentes de los Centros de Asistencia Social del Sistema DIF Estatal, se realizaron 36 visitas recreativas a diferentes espacios como son: playas, parques y jardines. Así mismo, se gestionó y estableció con la empresa Cinemas del Country un acuerdo para que las niñas, niños y adolescentes pudieran acudir a funciones cinematográficas gratuitas.
Actividades deportivas de niñas, niños y adolescentes que se encuentran en los Centros de Asistencia del Sistema DIF Estatal.	Con el propósito de fomentar el deporte se conformó un equipo de basquetbol con las niñas preadolescentes las cuales, participaron en la liga deportiva Campo Verde. Así mismo, las niñas y niños practicaron bádminton y lucha grecorromana con el apoyo del Instituto Colimense del Deporte. El Instituto Colimense del Deporte, donó material deportivo para las niñas y niños del Centro de Asistencia Social Francisco Gabilondo Soler. Se conformó un grupo de adolescentes para participar en actividades de acondicionamiento físico, lucha olímpica y zumba.

Continúa

Fuente: DIF Estatal / Procuraduría de Protección a Niñas, Niños y Adolescentes **Periodo**: Octubre 2016 / Septiembre 2017

Fomento a la Integración Familiar y al Desarrollo Pleno de las Niñas, Niños y Adolescentes
Acciones de la Procuraduría de Protección de Niñas, Niños y Adolescentes

Concepto	Actividades Realizadas
Actividades culturales, artísticas y de capacitación de niñas, niños y adolescentes que se encuentran en los Centros de Asistencia del Sistema DIF Estatal.	Con el propósito de que las niñas, niños y adolescentes tengan una formación en las artes, se realizó la gestión con la Secretaría de Cultura para implementar el taller de pintura en óleo, así mismo, el DIF Estatal proporcionó un instructor de música autóctona.
	Se realizaron 2 visitas a museos del Estado.
	Se realizó el Taller de Danza Polinesia con las niñas preadolescentes del Centro de Asistencia Social Francisco Gabilondo Soler, impartido por el Instituto Colimense del Deporte.
	Se realizó el Taller de Artes Plásticas con las adolescentes, el cuál fue impartido por la Secretaria de Cultura del Estado.
	Se impartió el Taller de Mecánica Automotriz para los adolescentes hombres el cuál fue impartido por el Técnico Mecánico Luis Fernando Gutiérrez Hermosillo al cual asistieron 14 adolescentes.

Fuente: DIF Estatal / Procuraduría de Protección a Niñas, Niños y Adolescentes **Periodo**: Octubre 2016 / Septiembre 2017

Fomento a la Integración Familiar y al Desarrollo Pleno de las Niñas, Niños y Adolescentes
Acciones Jurídicas Realizadas por el DIF Estatal

Concepto	Actividades Realizadas
Atención y seguimiento a requerimientos del Supremo Tribunal de Justicia.	Se atendieron 194 requerimientos del Poder Judicial del Estado de Colima, consistentes en Valoraciones Psicológicas, Estudios Socio económicos y Socio conductuales, así como Terapias Psicológicas relativos a juicios y/o controversias en materia familiar.
Convenios y contratos.	Elaboración y asesoría en convenios y contratos a efecto de que las distintas áreas del DIF Estatal cumplan con sus objetivos y funciones con apego a la normatividad vigente.
Asesoría Jurídica.	Se brindaron 625 asesorías jurídicas a solicitantes que acudieron con un planteamiento o problemática legal en materia familiar.
Iniciativas y reformas legislativas.	Se realizaron revisiones y se emitieron criterios técnicos jurídicos a iniciativas de leyes y propuestas de reformas en materia familiar.
Reglas de Operación de Programas Alimentarios.	Se revisaron y adecuaron las Reglas de Operación de Programas Alimentarios 2017.
Lineamientos para la Declaración de Conflictos de Interés de Servidores Públicos Integrantes del Comité de Adquisiciones, Servicios y Arrendamiento del Sistema para el Desarrollo Integral de la Familia del Estado de Colima.	Se elaboraron los Lineamientos para la Declaración de Conflictos de Interés de Servidores Públicos Integrantes del Comité de Adquisiciones, Servicios y Arrendamiento del Sistema para el Desarrollo Integral de la Familia del Estado de Colima.
Reglamento de la Ley del Sistema de Asistencia Social para el Estado de Colima.	Se elaboró el Reglamento de la Ley del Sistema de Asistencia Social para el Estado de Colima.
Reglamento para el Uso de los Centros de Desarrollo Comunitario (CEDECOS).	Se elaboró el documento normativo que permite reglamentar el uso de los 29 Centros de Desarrollo Comunitario con los que el DIF Estatal cuenta.
Reglamento de los Centros de Asistencia y Desarrollo Infantil (CADIS).	Se elaboró el reglamento que permite sentar las bases de operación y funcionamiento de las guarderías que opera el DIF Estatal.

Fuente: DIF Estatal/Dirección de Asistencia Jurídica **Periodo**: Octubre 2016 / Septiembre 2017

Apoyos y Servicios a la Población Más Vulnerable
Acciones Realizadas por el DIF Estatal

Concepto	Actividades Realizadas
Hamburguesas de pollo para festejo de fin de año.	El día 14 de diciembre del 2016 se les otorgó a 36 mil 338 niñas, niños y adolescentes beneficiarios del “Programa Desayunos Escolares” una hamburguesa de pollo, así como su ración de fruta y agua con motivo de festejo de fin de año.
Tacos callejeros con carne adobada para festejo del Día del Niño y la Niña.	El día 27 de abril del 2017 se les otorgó a 36 mil 338 niñas, niños y adolescentes beneficiarios del “Programa Desayunos Escolares” 3 tacos callejeros con carne adobada, así como su ración de fruta y agua con motivo de Día del Niño y la Niña.
Niño envuelto de pollo para festejo de fin de curso escolar.	El día 11 de julio del 2017 se les otorgó a 36 mil 338 niñas, niños y adolescentes beneficiarios del “Programa Desayunos Escolares” una ración de niño envuelto de pollo con motivo de festejar su fin de curso escolar.

Fuente: DIF Estatal / Dirección de Servicios Municipales / Coordinación de Alimentación **Periodo**: Octubre 2016 / Septiembre 2017

Apoyos y Servicios a la Población Más Vulnerable
Acciones Realizadas por el DIF Estatal

Concepto	Actividades Realizadas
Día Mundial de la Alimentación 2016.	Se realizó un evento masivo en el Auditorio Arq. Luis Ramón Barreda Cedillo en el marco del Día Mundial de la Alimentación y con el objetivo de promover el mensaje "El clima está cambiando. La alimentación y la agricultura también" emitido por la Organización de las Naciones Unidas para la Alimentación y la Agricultura (FAO) donde se invitó a la población en general del estado, SMDIF, dependencias, docentes y alumnos de la carrera de nutrición, participando 300 asistentes. En el evento se llevaron a cabo 3 conferencias magistrales sobre el tema de Alimentación y de Apoyo al Medio Ambiente con Proyectos de Desarrollo Sustentable. Además se realizó una degustación de platillos y bebidas que cumplen con criterios de comida sana, variada y suficiente para los asistentes. Se promovió la siembra de hortalizas con una muestra física, y se regaló semilla y plantas. Finalmente se entregaron 300 dotaciones alimentarias de verduras a los asistentes, con el objetivo de promover una alimentación sana, variada y suficiente y contribuir a su seguridad alimentaria.
Cuaresma 2017.	Se llevó a cabo un evento masivo en las instalaciones del DIF Estatal Colima con el objetivo de apoyar a la economía familiar, promover alternativas de alimentos para la temporada de cuaresma y generar hábitos saludables en la población colimense, evento donde se proporcionó a 250 personas en situación de vulnerabilidad del estado orientación alimentaria, activación física, degustación de platillos los cuales se prepararon gracias a la escuela de chefs grupo ISIMA; se otorgó asesoría nutricional a los asistentes midiendo su peso y talla y dando recomendaciones, y finalmente se otorgaron apoyos alimentarios en los que se incluía una despensa de verduras, frutas, pescado y leche.

Fuente: DIF Estatal / Dirección de Servicios Municipales / Coordinación de Alimentación **Periodo**: Octubre 2016 / Septiembre 2017

Apoyos y Servicios a la Población Más Vulnerable
Acciones Realizadas por el DIF Estatal

Concepto	Actividades Realizadas
Carnaval de los Adultos Mayores.	Realizamos un desfile en el que asistieron usuarios de la tercera edad de los distintos centros de atención, donde se contó con la participación de los 10 municipios. Beneficiando a 800 adultos mayores.
Centros de Convivencia de la Tercera Edad: Zona Oriente y Parque Regional.	Brindamos atención a los adultos mayores a través de actividades culturales, deportivas y recreativas, como: manualidades, cachibol, danza folklórica, baile de salón, coro, guitarra, corte y confección, así como atención médica, psicológica y trabajo social. Beneficiamos 760 adultos mayores.
Viaje al Campamento de DIF Nacional.	Se realizó un viaje al Campamento de Cancún, Quintana Roo, beneficiando a 35 adultos mayores.
Encuentros deportivos de Cachibol.	Participamos en torneos estatales de Cachibol, donde obtuvimos en la rama Femenil, 2 primeros lugares, 1 segundo lugar y 2 tercer lugar. En la rama varonil 2 primeros lugares y 1 segundo lugar.
Paseos recreativos a la playa y al campo.	Organizamos 15 paseos recreativos a la playa, y al campo beneficiando a 420 adultos mayores.
Evento “Día de la Madre”.	Realizamos en el marco del Día de la Madre, una tradicional convivencia. Beneficiamos a 480 madres de la tercera edad.

Continúa

Fuente: DIF Estatal / Dirección de Desarrollo Humano **Periodo**: Octubre 2016 / Septiembre 2017

Apoyos y Servicios a la Población Más Vulnerable
Acciones Realizadas por el DIF Estatal

Concepto	Actividades Realizadas
Evento “Día del Padre”.	Realizamos en el marco del Día del Padre, un evento de festejo a padres adultos mayores. Beneficiando a 120 papás usuarios de los Centros de Convivencia de la Tercera Edad.
Evento “Semana Cultural”.	Llevamos a cabo un encuentro deportivo en el que se atendieron a 150 adultos mayores.
	Encuentro artístico asistiendo 180 adultos mayores.
	Exposición del Taller de Pintura, artesanías textiles y de juguete tradicional.
Baile “Una Cana al Aire”.	Organizamos el tradicional baile de convivencia para personas de la tercera edad “Una Cana al Aire”, donde contamos con la asistencia de 700 adultos mayores.

Fuente: DIF Estatal / Dirección de Desarrollo Humano **Periodo**: Octubre 2016 / Septiembre 2017

Apoyos y Servicios a la Población Más Vulnerable
Acciones Realizadas por el DIF Estatal

Concepto	Actividades Realizadas
Visitas domiciliarias.	Se realizaron 4 mil 235 visitas en zonas rurales y urbanas de los 10 municipios del estado de Colima, con el fin de elaborar los estudios socioeconómicos, identificar su vulnerabilidad y así diagnosticar y focalizar la entrega de apoyos; entre esas visitas se encuentran las que se realizan por parte del juzgado ya que en esta área se encuentra el Perito en Trabajo Social responsable de esos casos.
Apoyos económicos para gastos de alimentación.	Con la finalidad de poder mejorar la calidad de vida de los usuarios se otorgaron 137 apoyos económicos en donde la cantidad del apoyo varía dependiendo la vulnerabilidad social y económica del usuario, de igual manera a las personas que requieren de tratamientos médicos y personas con discapacidad.
Apoyos en especie.	Se entregaron 1 mil 950 apoyos en especie y se beneficiaron al mismo número de familias entregándoles apoyos como: catres, colchones, bases para cama individual, colchonetas, medicamentos, parrillas para cocinar, leche, cobertores, baños y demás artículos que se encuentran disponibles.
Atención personalizada.	Se han atendido a un total de 4 mil 122 personas a las cuales se les ha brindado una atención integral y personalizada, otorgando algún apoyo y fungiendo como gestores, orientadores y brindando información para mejorar su calidad de vida.
Apoyo para gastos funerarios.	Se benefició a 53 usuarios que acudieron a solicitar apoyo económico por adeudo de gastos funerarios; dichos apoyos varían en cantidad dependiendo de la situación del solicitante.

Continúa

Fuente: DIF Estatal/Dirección de Servicios Médicos Asistenciales **Periodo**: Octubre 2016 / Septiembre 2017

Apoyos y Servicios a la Población Más Vulnerable
Acciones Realizadas por el DIF Estatal

Concepto	Actividades Realizadas
Apoyos económicos.	Se entregaron un total de 152 apoyos que suman la cantidad de 88 mil 363 pesos, que consistieron en pagos de inscripciones escolares, inscripciones a eventos deportivos, titulaciones, uniformes escolares y deportivos, cursos de capacitación, apoyo para la organización de diversos eventos, pasajes, viáticos, gastos de alimentación por tratamientos médicos y de rehabilitación, compra de material deportivo y material didáctico.
Entrega de aparatos funcionales.	Los apoyos fueron dirigidos a grupos vulnerables como personas con alguna discapacidad permanente o temporal y adultos mayores. Se han entregado un total de 389 aparatos de ortopedia como muletas, andaderas, bastones y silla de ruedas infantil; es importante mencionar que actualmente las peticiones o solicitudes de los usuarios son canalizadas al Patronato de la Beneficencia Pública con quien trabajamos de manera coordinada.
Pañales para adulto.	Se otorgaron un total de 425 paquetes de pañales por mes para adultos mayores o personas que por cierta enfermedad o situación específica requieren de pañales.
Entrega de despensas de manera inmediata.	Se beneficiaron a 1 mil 200 familias vulnerables con la entrega oportuna de despensas; dichas familias acudieron de manera directa a nuestra institución a solicitar dicho apoyo. Así mismo apoyamos a más de 4 mil 200 familias con el Programa de Despensas que se entregan a domicilio.
Medicamentos.	Se erogó la cantidad de 503 mil 180 pesos para la compra de medicamentos especiales que por su alto precio son inaccesibles para la adquisición directa de las personas que los solicitan. Con este recurso beneficiamos a 647 personas.

Continúa

Fuente: DIF Estatal/Dirección de Servicios Médicos Asistenciales **Periodo**: Octubre 2016 / Septiembre 2017

Apoyos y Servicios a la Población Más Vulnerable
Acciones Realizadas por el DIF Estatal

Concepto	Actividades Realizadas
Gastos médicos.	Se apoyaron a 1 mil 894 personas con el pago de seguro facultativo, con colchones de agua, camas hospitalarias, insumos para próstata, injerto para ojo, lentes especiales, material quirúrgico, de curación, de ortopedia, de osteosíntesis, zapato ortopédico, terapias de rehabilitación, oxígeno y renta de aparatos para cirugía, aplicando un gasto de 1 millón 369 mil 338 pesos durante el periodo informado.
Estudios médicos y de laboratorio.	Se otorgaron 258 apoyos para estudios médicos y de laboratorio como: tomografías, ultrasonidos, radiografías y biometrías, aplicando en estos apoyos un total 296 mil 918 pesos.
Hemodiálisis y quimioterapias.	Se beneficiaron a 818 personas con sesiones de hemodiálisis y quimioterapias, lo que representó un total de 538 mil 224 pesos aplicados en estos apoyos.
Jornada Nacional de Alimentación (SEDESOL), Brigadas de Emergencia (Volcán).	Se beneficiaron a 650 personas otorgándoles despensas, pañales para niño y para adulto, así como kits de aseo personal y de limpieza.
Programa “Cuidando la Salud de Papá”.	Se beneficiaron a 800 personas del género masculino con la prueba del antígeno prostático en los 10 municipios del estado de Colima; la inversión en este apoyo otorgado fue de un total de 120 mil pesos.
Encuentro ciudadano.	El DIF Estatal Colima ha tenido participación en 6 Encuentros Ciudadanos realizados en diferentes municipios del Estado. Esta dinámica permite acercar los servicios con los que cuenta el DIF Estatal a las personas vulnerables de los municipios que se visitan y de esta manera poderles brindar el apoyo que solicitan.

Fuente: DIF Estatal/Dirección de Servicios Médicos Asistenciales **Periodo**: Octubre 2016 / Septiembre 2017

Apoyos y Servicios a la Población Más Vulnerable
Acciones Realizadas por el DIF Estatal en el Centro de Asistencia Social Hilda Ceballos de Moreno

Concepto	Actividades Realizadas
Apoyo de los 3 alimentos a los usuarios del Centro de Asistencia Social Hilda Ceballos de Moreno.	Se otorgaron 8 mil 849 porciones de alimentos con los cuales beneficiamos a un total de 2 mil 949 personas.
Servicio de alojamiento, regaderas y lavado de ropa que abarcan los 3 turnos.	Se proporcionó el servicio a 2 mil 255 usuarios.
Personas canalizadas y referidas por diferentes instituciones para resguardo temporal.	Se recibieron a 76 usuarios en nuestros Centros de Asistencia Social, los cuales fueron referidos de la Policía Estatal, Instituto para la Atención de los Adultos en Plenitud, Instituto Colimense de la Mujer, Ministerios Públicos y Sistemas Municipales del DIF.
Apoyo a la Unidad Deportiva Infantil (UDIF) en la preparación de alimentos (desayuno y comida) que se brindan a niñas y niños que asisten a esas instalaciones.	Se proporcionaron 5 mil 160 desayunos y comidas beneficiando a un total de 1 mil 680 niñas y niños que participaron en el Programa Viernes en la UDIF.
Donación de ropa y calzado para usuarios del Centro de Asistencia Social Hilda Ceballos de Moreno.	Se beneficiaron a 100 usuarios que asistieron al Centro recibiendo ropa y calzado.
Apoyo de medicamentos, pañales y productos de higiene personal a usuarios del Centro.	Se beneficiaron a 100 usuarios que asistieron al Centro.

Fuente: DIF Estatal / Procuraduría de Protección de Niñas, Niños y Adolescentes **Periodo**: Octubre 2016 / Septiembre 2017

Apoyos y Servicios a la Población Más Vulnerable
Acciones Realizadas por el DIF Estatal
Centro de Rehabilitación y Educación Especial (CREE)

Concepto	Actividades Realizadas
Consulta Médica Especializada.	Se han otorgado 7 mil 350, consultas de primera vez y subsecuentes, beneficiando a un total de 4 mil 968 pacientes.
Estudios de Electromiografía.	Se han realizado 320 estudios beneficiando a 43 personas con sospecha de lesión de nervio periférico o en control ya con daño diagnosticado.
Estudios de Audiometría.	Se han realizado 220 audiometrías en igual número de pacientes que presentan problemas de audición.
Psicología.	Se han realizado 3 mil 694 sesiones de psicoterapia en beneficio de 3 mil 134 pacientes
Pedagogía.	Se realizaron 4 mil 642 terapias de aprendizaje a un total de 1 mil 577 pacientes.
Trabajo Social.	Se han realizado 9 mil 189 estudios socio-económicos, a igual número de pacientes.
Terapia Física.	Otorgamos 89 mil 502 sesiones de terapia física, a 11 mil 509 pacientes.
Terapia Ocupacional.	Atendimos a 1 mil 833 pacientes, con 4 mil 125 sesiones de terapia.
Terapia de Lenguaje.	Atendimos a 2 mil 969 pacientes con 9 mil 399 terapias.
Tecnología Adaptada.	Apoyamos a 1 mil 616 pacientes con 3 mil 207 sesiones de terapia múltiple.

Continúa

Fuente: DIF Estatal **Periodo**: Octubre 2016 / Septiembre 2017

Apoyos y Servicios a la Población Más Vulnerable
Acciones Realizadas por el DIF Estatal
Centro de Rehabilitación y Educación Especial (CREE)

Concepto	Actividades Realizadas
Taller de Órtesis y Prótesis.	Se fabricaron 717 y reparamos 216 apoyos funcionales como: órtesis y prótesis, a igual número de usuarios.
Altas por Rehabilitación.	Se han otorgado 934 altas de pacientes rehabilitados y en posibilidad de su reintegración social, escolar y laboral.
Evaluación VALPAR.	Se realizaron 141 evaluaciones con el equipo VALPAR, para la integración de pacientes con discapacidad a la vida productiva, dentro del Programa Operativo de Rehabilitación Laboral.
Detección Escolar.	Como parte del Programa de Detección Oportuna de Procesos Discapacitantes, se han realizado 15 visitas a 15 escuelas logrando evaluar a 1 mil 503 menores.
Detección y Prevención de la Discapacidad.	Se realizaron 278 pláticas con un total de 6 mil 386 asistentes en temas de detección oportuna y prevención de la discapacidad.
Capacitación del Personal.	Se realizaron 257 sesiones de capacitación con la asistencia de 2 mil 987 personas, dirigidas al personal del CREE Colima y de las 13 Unidades Básicas de Rehabilitación.
Atención en Unidad Básica de Rehabilitación.	Se atendieron 2 mil 991 consultas médicas especializadas y 209 mil 862 sesiones de terapias, beneficiando a 31 mil 221 pacientes en las 13 Unidades Básicas de Rehabilitación.

Continúa

Fuente: DIF Estatal **Periodo**: Octubre 2016 / Septiembre 2017

Apoyos y Servicios a la Población Más Vulnerable
Acciones Realizadas por el DIF Estatal
Centro de Rehabilitación y Educación Especial (CREE)

Concepto	Actividades Realizadas
Atención en Unidad Móvil.	Se proporcionaron 97 consultas médicas especializadas y 104 sesiones de terapia otorgando programa en casa a 97 pacientes en la Unidad Móvil de rehabilitación con recorridos programados a las comunidades propuestas por los 10 sistemas municipales DIF.
Vehículos Adaptados.	En los vehículos adaptados con que cuenta el CREE se trasladaron sin costo a 749 usuarios para recibir sus sesiones de fisioterapia en el CREE Colima.
Encuestas para la Mejora de Atención Institucional.	Se realizaron 418 encuestas a usuarios y personal operativo del centro para la detección de desviaciones y aplicación de estrategias para mejorar la calidad en la atención institucional.
Credencialización.	Se ha beneficiado a 435 personas al otorgarles su credencial permanente que les proporciona descuentos en el pago del agua, el predial y en algunas líneas de transporte foráneo.
Taller de Padres.	Con la finalidad de proporcionar a los padres de familia un espacio de aprendizaje y adquisición de herramientas terapéuticas, a través del intercambio de información y experiencias que favorecen el desarrollo de actividades prefonatorias para enriquecer la terapia de los pacientes con problemas de articulaciones y de lenguaje; el Departamento de Tecnología Adaptada ha realizado 16 sesiones con la asistencia de 35 padres de familia al Taller de Padres, impartidos por el Centro de Rehabilitación y Educación Especial.

Continúa

Fuente: DIF Estatal **Periodo**: Octubre 2016 / Septiembre 2017

Apoyos y Servicios a la Población Más Vulnerable
Acciones Realizadas por el DIF Estatal
Centro de Rehabilitación y Educación Especial (CREE)

Concepto	Actividades Realizadas
Taller de Psicomotricidad.	Se han proporcionado 80 sesiones en el Taller de Psicomotricidad, el cual brinda un espacio para mejorar el desarrollo de las habilidades motrices, expresivas y creativas de las niñas y niños a través del movimiento y actividades lúdicas, beneficiando así a 60 pacientes que asisten al Departamento de Tecnología Adaptada en el Centro de Rehabilitación y Educación Especial.
Mayor Cobertura de Atención con el Turno Vespertino.	La incidencia de la discapacidad en el 7.4 por ciento de la población del estado de Colima, así como el alto número de enfermedades crónicas no transmisibles y sus complicaciones discapacitantes y considerando que el 50 por ciento de la población no cuenta con los beneficios de la seguridad social o bien si los tiene, les queda su unidad de referencia retirado de su domicilio y le origina un gasto considerable por lo que prefieren acudir a nuestro centro de rehabilitación. Por lo anterior se origina una alta demanda del servicio de rehabilitación, por lo que al ser el CREE el único centro de tercer nivel con que se cuenta en el estado y que además, a través de las 13 unidades básicas de rehabilitación con las que se cuenta en los 10 municipios ofrece este servicio, existe la necesidad de ampliar los horarios de atención , por lo que a partir del día 3 de abril del año en curso se presta el servicio en el CREE en un horario vespertino que va desde las 13:30 hasta 20:00 horas. de lunes a viernes, contando con los servicios de consulta especializada en comunicación humana, medicina en rehabilitación, psicología, terapias de lenguaje y terapias físicas, beneficiando a toda la población que por alguna circunstancia se le dificulta asistir en el horario matutino.

Continúa

Fuente: DIF Estatal **Periodo**: Octubre 2016 / Septiembre 2017

Apoyos y Servicios a la Población Más Vulnerable
Acciones Realizadas por el DIF Estatal
Centro de Rehabilitación y Educación Especial (CREE)

Concepto	Actividades Realizadas
Curso Vida Independiente.	Beneficiamos a 30 personas con discapacidad con la impartición de un curso de capacitación de parte del Sistema DIF Nacional y la Asociación Vida Independiente de México, sobre el uso de la silla de ruedas y lograr en cada uno de ellos su reincorporación a una vida independiente estando en posibilidad de participar con mejor visión y filosofía en la vida laboral y cotidiana de acuerdo a sus aptitudes, actitudes y potencializando sus capacidades.

Fuente: DIF Estatal **Periodo**: Octubre 2016 / Septiembre 2017

Apoyos y Servicios a la Población Más Vulnerable
Acciones Realizadas por el DIF Estatal
Programa Aseguramiento y Control de la Calidad Alimentaria

Concepto	Actividades Realizadas
Análisis químicos.	Se realizaron 3 análisis químicos en 2016 y 2017 a las dotaciones que nos proporciona el proveedor en el Laboratorio BECAR acreditado ante la EMA, con la finalidad de que los insumos que llegan a las y los beneficiarios sean de calidad.
Análisis de cocción a los insumos de las dotaciones.	Se realizaron 9 análisis de cocción por parte del Sistema Estatal DIF (SEDIF) a los insumos de las dotaciones para verificar la calidad de los mismos.
Visitas de seguimiento.	Se realizaron 24 visitas de seguimiento a los 10 DIF municipales con la finalidad de revisar las condiciones de higiene de los almacenes donde resguardan las dotaciones para evitar contaminación de los insumos así mismo se verifica que cumplan con las fumigaciones recomendadas en la NOM-251 para evitar fauna nociva en los almacenes.
Visitas de seguimiento.	Se realizaron a los 36 comedores distribuidos en el estado de Colima para supervisar que el personal encargado de preparar los alimentos cumplieran con las buenas prácticas de higiene, así como verificar que se cumpla con las fumigaciones para evitar fauna nociva.
Análisis químicos.	Se realizaron análisis químicos a los quesos para verificar la cantidad de sodio y así cumplir con las Especificaciones de Calidad.

Continúa

Fuente: DIF Estatal / Dirección de Servicios Municipales / Coordinación de Alimentación **Periodo**: Octubre 2016 / Septiembre 2017

Apoyos y Servicios a la Población Más Vulnerable
Acciones Realizadas por el DIF Estatal
Programa Aseguramiento y Control de la Calidad Alimentaria

Concepto	Actividades Realizadas
Pláticas de Aseguramiento de la Calidad Alimentara para el Programa ASSV.	En coordinación con los SMDIF se realizaron 480 pláticas sobre las buenas prácticas de higiene a 3 mil 250 beneficiarios de dicho programa con la finalidad de que lo lleven a cabo en sus hogares para evitar enfermedades por contaminación de los alimentos.
Especificaciones Técnicas de Calidad de los Insumos Alimentarios (ETC).	Se entregaron las ETC a los proveedores para un buen funcionamiento en la entrega y calidad de los insumos así como a los 10 DIF municipales para que pudieran seleccionar a sus proveedores.
Fumigaciones.	Se realizaron visitas de seguimiento a los comedores, almacenes de los DIF municipales con la finalidad que se cumplan en tiempo y forma las fumigaciones de las instalaciones.

Fuente: DIF Estatal / Dirección de Servicios Municipales / Coordinación de Alimentación **Periodo**: Octubre 2016 / Septiembre 2017

Prevención de Conductas de Riesgo en los Adolescentes
Acciones Realizadas por el DIF Estatal

Concepto	Actividades Realizadas
Diagnóstico de Adicciones.	El DIF Estatal a través del Programa PANNAR y los DIF Municipales se dan a la tarea de realizar un diagnóstico de adicciones, para conocer el número de adolescentes que consumen algún tipo de sustancia adictiva en el estado de Colima. En coordinación con los Centros de Integración Juvenil, Seguridad Pública de cada municipio, así como los Albergues y Centros de Atención para Adicciones que se encuentran en el Estado, quienes nos facilitaron la información necesaria. Los datos que se obtuvieron fueron un total de 868 adolescentes, 175 del sexo femenino fueron registradas y 693 son del sexo masculino, las edades fluctúan entre los 9 a 17 años de edad.
Taller “Habilidades para la Vida con Niñas, Niños y Jóvenes”.	Se implementaron 59 Talleres de “Habilidades para la Vida” en los cuales se previenen conductas adictivas, beneficiando a 470 niñas, 431 niños, 326 adolescentes mujeres y 277 adolescentes hombres de 10 municipios del Estado (Armería, Colima, Comala, Coquimatlán, Cuauhtémoc, Ixtlahuacán, Manzanillo, Minatitlán, Tecomán y Villa de Álvarez).
Taller “Mitos y Realidades de las Drogas. De Joven a Joven”.	Se implementaron 45 Talleres sobre “Mitos y Realidades de las Drogas” con el propósito de prevenir su consumo, beneficiando a 345 niñas, 290 niños, 340 adolescentes mujeres y 272 adolescentes hombres de 10 municipios del estado.
Implementación del Taller “10 Recomendaciones para Prevenir que tus Hijas e Hijos Utilicen Drogas".	Se realizaron 28 Talleres sobre las “10 Recomendaciones, para Prevenir que tus Hijas e Hijos Utilicen Drogas”, beneficiando a 772 adultos mujeres y 158 adultos hombres, de 10 municipios del estado.
Implementación Taller "La Familia, la Mejor Fortaleza contra las Adicciones".	Se realizaron 21 Talleres sobre “La Familia, la Mejor Fortaleza Contra las Adicciones”, beneficiando a 278 adultos mujeres y 84 adultos hombres, de 10 municipios del estado.

Continúa

Fuente: DIF Estatal / Dirección de Desarrollo Humano / PANNAR **Periodo**: Octubre 2016 / Septiembre 2017

Prevención de Conductas de Riesgo en los Adolescentes
Acciones Realizadas por el DIF Estatal

Concepto	Actividades Realizadas
Pláticas y/o conferencias de educación para la salud, con temas preventivos en alcoholismo, tabaquismo y adicciones.	Se realizaron 55 pláticas con temas preventivos en alcoholismo, tabaquismo y adicciones, beneficiando a 663 adolescentes mujeres y 580 adolescentes hombres, de 10 municipios del Estado.
Actividades culturales, deportivas, recreativas, ferias de la salud, instalación de módulos informativos que apoyen los objetivos preventivos y de difusión de los talleres mencionados anteriormente y de la temática en general.	Se realizaron 38 actividades en los 10 municipios del Estado beneficiando con ello a 1 mil 311 niñas, adolescentes mujeres y mujeres adultas, así como a 1 mil 268 niños, adolescentes hombres y adultos hombres.

Fuente: DIF Estatal / Dirección de Desarrollo Humano / PANNAR **Periodo**: Octubre 2016 / Septiembre 2017

Prevención de Conductas de Riesgo en los Adolescentes
Acciones Realizadas por el DIF Estatal

Concepto	Actividades Realizadas
Diagnóstico de la Situación del Trabajo Infantil Urbano Marginal en el Estado de Colima.	En coordinación con los 10 Sistemas Municipales DIF, se realizaron estudios diagnósticos de Niñas, Niños y Adolescentes trabajadores urbanos marginales, detectando un total de 359 Niñas, Niños y Adolescentes trabajadores, de los cuales 261 son de espacios cerrados como tiendas de autoservicio, restaurantes, auto baños y 98 en espacios abiertos como son parques o jardines, vía pública: calles y cruceros, tianguis. Se dio una atención individualizada a cada caso en particular a través de los responsables operativos municipales del Programa PANNAR.
Implementación de acciones que contribuyan a la prevención del trabajo infantil dirigidas a actores vinculados a la problemática.	Se realizaron 52 pláticas preventivas con el propósito de sensibilizar a padres y madres de familia sobre los riesgos y delitos del Trabajo Infantil; participaron 732 adultos mujeres y 122 adultos hombres conformando a su vez redes de protección para desalentar el trabajo infantil urbano.
Implementación de acciones dirigidas a niñas, niños y adolescentes en riesgo de incorporarse a actividades laborales.	Se realizaron 19 rallys contra el trabajo infantil; así mismo se realizaron 6 eventos con el propósito de conmemorar el Día Mundial Contra el Trabajo Infantil y se impartieron 194 pláticas; con estas acciones se atendieron a 1 mil 057 niñas, 1 mil 069 niños, 738 adolescentes mujeres y 754 adolescentes hombres.

Continúa

Fuente: DIF Estatal / Dirección de Desarrollo Humano / PANNAR **Periodo**: Octubre 2016 / Septiembre 2017

Prevención de Conductas de Riesgo en los Adolescentes
Acciones Realizadas por el DIF Estatal

Concepto	Actividades Realizadas
Implementación de acciones que contribuyan a la atención de niñas, niños y adolescentes en riesgo de incorporarse a actividades laborales.	Con el objetivo de crear acciones para prevenir y atender el trabajo infantil y que se promuevan actividades encaminadas a desarrollar las habilidades y potencialidades de las niñas, niños y adolescentes en riesgo de Trabajo Infantil se implementó el Curso de Verano a través del cual se impartieron actividades deportivas, culturales, recreativas, talleres de manualidades, cocina, bisutería, regularización escolar, platicas preventivas sobre riesgos psicosociales, se atendieron a través de las Casas de Día de los municipios de Colima, Tecomán y Manzanillo, así como en los espacios lúdicos de los municipios de Armería, Ixtlahuacán, Cuauhtémoc y Villa de Álvarez 256 niñas, 253 niños, 146 adolescentes mujeres, 155 adolescentes hombres y 397 familias.
Implementación de acciones que contribuyan a la atención de niñas, niños y adolescentes trabajadores.	En seguimiento a niñas, niños y adolescentes trabajadores urbanos y ex trabajadores, se dio atención a 133 niñas, 186 niños, 55 adolescentes mujeres y 112 adolescentes hombres a través de canalizaciones a diferentes servicios como médicos, psicológicos y jurídicos, así como participantes de las actividades que se implementan en casa de día o espacios lúdicos.
Implementación de modelos de atención a niñas, niños y adolescentes trabajadores.	A través de la implementación del Modelo de Educación No Formal de Trabajadores Urbano Marginal en las colonias expulsoras de trabajo infantil, cuya finalidad es detectar las fortalezas de la comunidad y la familia como elementos clave para asegurar la permanencia de las niñas, niños y adolescentes trabajadores, se realizaron 110 recorridos de contacto y captación de niñas, niños y adolescentes trabajadores por los puntos de encuentro (vía pública, cruceros jardines y parques) con la finalidad de dar seguimiento a los casos detectados, así mismo se realizaron 295 visitas domiciliarias.

Fuente: DIF Estatal / Dirección de Desarrollo Humano / PANNAR **Periodo**: Octubre 2016 / Septiembre 2017

Prevención de Conductas de Riesgo en los Adolescentes
Acciones Realizadas por el DIF Estatal

Concepto	Actividades Realizadas
Diagnóstico de Madres Adolescentes.	El DIF Estatal en coordinación con la Secretaría de Salud a través del Programa PANNAR y los DIF Municipales se dan a la tarea de realizar un diagnostico de las madres adolescentes y embarazadas, para obtener estadísticas de la situación del embarazo adolescente en el Estado, identificando a un total 1 mil 022 madres adolescentes.
Taller “Prevención del Embarazo Adolescente”.	Se implementaron 43 talleres de “Prevención del Embarazo en Niñas y Adolescentes” en el que se atendieron a 577 adolescentes mujeres y 593 adolescentes hombres en los 10 municipios del Estado.
Taller “Prenatal y Postnatal para Adolescentes”.	Se implementaron 9 talleres “Prenatal y Postnatal” con madres adolescentes y/o en periodo de gestación beneficiando a 79 madres adolescentes en los municipios de Armería, Ixtlahuacán, Manzanillo y Tecomán.
Impartir pláticas de educación para la salud y/o pláticas con temas preventivos enfermedades de transmisión sexual, cuidados del bebé, violencia en el noviazgo, sexualidad y métodos anticonceptivos.	Se realizaron 111 pláticas con temas preventivos enfermedades de transmisión sexual, cuidados del bebé, violencia en el noviazgo, sexualidad y métodos anticonceptivos en los 10 municipios del Estado en beneficio de 1 mil 727 adolescentes mujeres y 1 mil 344 adolescentes hombres.
Actividades culturales, deportivas y recreativas que apoyen los objetivos preventivos de los talleres.	Se realizaron 23 actividades en los 10 municipios del Estado en beneficio de 585 adolescentes mujeres y 449 adolescentes hombres.

Fuente: DIF Estatal / Dirección de Desarrollo Humano **Periodo**: Octubre 2016 / Septiembre 2017

Prevención de Conductas de Riesgo en los Adolescentes
Acciones Realizadas por el DIF Estatal

Concepto	Actividades Realizadas
Implementación de acciones que contribuyan a la prevención de la explotación sexual y la trata de personas en niñas, niños y adolescentes (con adultos).	Se realizaron 52 acciones (38 pláticas y 14 eventos) atendiendo, 941 adultos mujeres y 330 adultos hombres, participando 9 municipios del Estado: Armería, Comala, Coquimatlán, Cuauhtémoc, Ixtlahuacán, Manzanillo, Minatitlán, Tecomán y Villa de Álvarez. Las acciones mencionadas fueron sobre temas de explotación sexual infantil y trata de personas, delitos cibernéticos, grooming, ciberseguridad y medidas para el autocuidado de la trata de personas. Se dieron pláticas dirigidas a padres y madres de familia, maestros, prestadores del servicio de transporte público, prestadores de servicios turísticos, servidores públicos y población en general. Así como acciones dentro de la jornada estatal de ciberseguridad y presentación de Sketch de la PFP.
Implementación de acciones que contribuyan a la prevención de la explotación sexual y la trata de personas en Niñas, Niños y Adolescentes en riesgo de la Explotación Sexual Infantil.	Se impartieron 195 pláticas atendiendo a 1 mil 773 niñas, 1 mil 751 niños, 2 mil 431 adolescentes mujeres y 2 mil 334 adolescentes hombres, participando los 10 municipios del Estado. Se realizó el taller preventivo “Quien decide tu libertad para volar”, Juego del Maratón e Implementación del Laberinto ECPAT y Rally Preventivo. Así como acciones dentro de la Jornada Estatal de Ciberseguridad y Presentación de Sketch de la PFP.
Difusión de información concerniente a la explotación sexual y a la trata de personas a través de la reproducción y distribución de materiales.	Se realizaron acciones de difusión a través de medios impresos distribuyendo 2 mil 648 folletos, cuadernillos de Protégete, trípticos y revistas “Mírame”, con el propósito de prevenir la explotación sexual infantil y la trata de personas y reforzando la prevención en Jornada Estatal de Ciberseguridad y Presentación de Sketch de la PFP.
Implementación de acciones que contribuyan a la atención de niñas, niños y adolescentes en riesgo de la explotación sexual infantil y trata de personas.	Con el propósito de dar atención a niñas, niños y adolescentes en riesgo, se canalizaron a diferentes servicios médicos, psicológicos y jurídicos a 5 niñas y 2 adolescentes mujeres, beneficiando a 5 familias.

Fuente: DIF Estatal / Dirección de Desarrollo Humano / PANNAR **Periodo**: Octubre 2016 / Septiembre 2017

Prevención de Conductas de Riesgo en los Adolescentes
Acciones Realizadas por el DIF Estatal

Concepto	Actividades Realizadas
Manual de Participación Infantil para la Difusión de los Derechos de las Niñas, Niños y Adolescentes.	Se implementaron 16 talleres de Participación Infantil para la Difusión de los Derechos de las Niñas, Niños y Adolescentes, beneficiando a 145 niñas, 136 niños, 72 adolescentes mujeres, 48 adolescentes hombres, 18 adultos mujeres y 2 adultos hombres en los municipios de Armería, Comala, Coquimatlán, Cuauhtémoc, Manzanillo, Minatitlán, Tecomán y Villa de Álvarez. Así mismo se elaboraron y ejecutaron 18 proyectos enfocados a la promoción de los derechos de NNA, con beneficio a la comunidad, ejecutados por los propios participantes de los talleres.
Asistencia al Taller Anual de la Red Nacional de Difusores de los Derechos de las Niñas, Niños y Adolescentes.	Se participó en el 16º Taller Anual de la Red Nacional de Difusores de Derechos de Niñas, Niños y Adolescentes, evento en el que participaron una Integrante de la Red Estatal de Difusores en la Ciudad de México, y un adulto acompañante, con el propósito de intercambiar experiencias y capacitarse en el Tema de “Mi derecho a la identidad personal y familiar, y a la protección de mis datos personales”.
Difusión y Promoción de los Derechos de la Niñez.	Se impartieron 136 pláticas informativas, respecto a la Convención Sobre los Derechos del Niño en los 10 municipios del Estado; se atendieron a 1 mil 167 niñas, 1 mil 186 niños, 233 adolescentes mujeres, 230 adolescentes hombres así como 298 adultos mujeres, 31 adultos hombres beneficiando a 79 escuelas.

Continúa

Fuente: DIF Estatal / Dirección de Desarrollo Humano / PANNAR **Periodo**: Octubre 2016 / Septiembre 2017

Prevención de Conductas de Riesgo en los Adolescentes
Acciones Realizadas por el DIF Estatal

Concepto	Actividades Realizadas
Implementación de actividades derivadas de Estrategias Estatales enfocadas a la promoción y difusión de los derechos de niñas, niños y adolescentes.	Se realizaron 12 foros para la promoción y difusión de la Convención sobre los Derechos del Niño, en los que se eligieron a los 10 representantes Difusores Municipales y el Difusor Estatal, así como la elección de las niñas, niños y adolescentes representantes Infantiles de Gobernador y Presidente del Supremo Tribunal de Justicia por un Día, 5 eventos y 10 foros, para la elección de los Cabildos Infantiles. Se atendieron a 309 niñas, 234 niños, 165 adolescentes mujeres, 72 adolescentes hombres, 335 adultos mujeres y 168 adultos hombres, con la participación de los 10 municipios del Estado.
Congreso Infantil.	Se realizó la 18ª. Sesión del Congreso Infantil de Niñas, Niños y Adolescentes Diputadas y Diputados por Un día, con la representación de los 3 órdenes de gobierno y los homólogos niñas, niños y adolescentes los cuales abordaron el tema: “La sana convivencia como forma de relacionarnos entre pares, familia, amigos y comunidad”. Dicha actividad se realizó como evento final de los festejos del Día Social de la Niña y el Niño y la celebración del XXVIII Aniversario de la Convención sobre los Derechos del Niño. Este es un espacio en donde los niños, niñas y adolescentes pueden participar como voceros de la niñez colimense en temas que impactan su realidad. Adicionalmente se garantizó el derecho a la participación de niñas, niños y adolescentes.

Continúa

Fuente: DIF Estatal / Dirección de Desarrollo Humano / PANNAR **Periodo**: Octubre 2016 / Septiembre 2017

Prevención de Conductas de Riesgo en los Adolescentes
Acciones Realizadas por el DIF Estatal

Concepto	Actividades Realizadas
Asamblea de la Red Estatal de Difusores.	Se realizaron 2 Asambleas de la Red Estatal de Difusores con la participación de 16 niñas, 2 niños, 30 adolescentes mujeres, 12 adolescentes hombres representantes de los 10 municipios del Estado, en la cual se brindó capacitación sobre el Manual de Participación Infantil y presentación de Planes de Trabajo. Además del intercambio de experiencias a través de los informes de las actividades que realizan las redes de difusores municipales. Se tuvo la participación de 14 adultos mujeres y 4 adultos hombres, quienes fungieron como responsables operativos municipales y Coordinadores municipales quienes dan acompañamiento a las redes de difusores municipales.

Fuente: DIF Estatal / Dirección de Desarrollo Humano / PANNAR **Periodo**: Octubre 2016 / Septiembre 2017

Estrategias para Brindar Servicios de Calidad
Acciones Realizadas por el DIF Estatal

Concepto	Actividades Realizadas
Atención psicológica individual gratuita en las áreas: • Desarrollo Familiar. • Desarrollo Infantil. • Adicciones y Vulnerabilidad. • Pareja y Adultos Mayores.	Se proporcionaron 1 mil 750 citas subsecuentes, beneficiando a 518 usuarios y usuarias en las diferentes áreas.
Atención psicológica grupal gratuita.	Se proporcionaron 41 sesiones, beneficiando a 75 usuarios y usuarias.
Centros de Convivencia de la Tercera Edad.	Brindamos atención a las adultas y adultos mayores del estado, ofreciéndoles un espacio de convivencia y actividades culturales, deportivas y recreativas, como: cachibol, danza folklórica, baile de salón, coro, guitarra, ajedrez y bordado, a través de los talleres impartidos en los Centros de Convivencia del Parque Regional y de Zona Oriente beneficiando a 750 adultos mayores.
Día de la Tierra.	En el marco del Día de la Tierra, a través de una charla de concientización y una actividad manual, se beneficiaron a 750 usuarios y usuarias de los Centros de Convivencia de la Tercera Edad, Zona Oriente y Parque Regional.
Atención psicoterapéutica individual o de pareja.	Brindamos 1 mil 932 sesiones de atención psicoterapéutica.
Taller para Adolescentes, Madres y Padres.	A través de sesiones grupales, se sensibiliza y concientiza a adolescentes madres y padres de las familias colimenses, para brindar un mejor desarrollo integral; beneficiando a 23 adolescentes.

Fuente: DIF Estatal / Dirección de Desarrollo Humano **Periodo**: Octubre 2016 / Septiembre 2017

Estrategias para Brindar Servicios de Calidad
Acciones Realizadas por el DIF Estatal

Concepto	Actividades Realizadas
Orientaciones Alimentarias al Programa Asistencia Alimentaria a Sujetos Vulnerables.	Brindamos 2 mil 856 orientaciones alimentarias en los 10 municipios del estado, beneficiando con estas acciones a un total de 3 mil 250 personas, a quienes se les proporcionó información y recomendaciones sobre temas como: el Plato del Bien Comer, 15 mensajes básicos de la alimentación, Porciones adecuadas, Alimentación en sobrepeso y obesidad, Consumo de agua simple, Alimentación en las diferentes etapas de la vida e Importancia de la dotación alimentaria.
Orientaciones Alimentarias al Sub-Programa Comedores Comunitarios.	Brindamos 2 mil 520 orientaciones alimentarias en los 10 municipios del estado, beneficiando con estas acciones a un total de 1 mil 750 personas, a quienes se les proporcionó información y recomendaciones sobre temas como: el Plato del Bien Comer, 15 mensajes básicos de la alimentación, Porciones adecuadas, Alimentación en sobrepeso y obesidad, Consumo de agua simple, Alimentación en las diferentes etapas de la vida, Importancia del menú del beneficiario y Bájale a la sal.
Menús Desayunos Escolares y Sub-Programa Comedores Comunitarios.	Se modificaron menús de estos 2 programas para que cumplieran con criterios de calidad nutricia de acuerdo a los lineamientos de la Estrategia Integral de Asistencia Alimentaria en el Estado (EIASA).

Fuente: DIF Estatal / Dirección de Servicios Municipales / Coordinación de Alimentación **Periodo**: Octubre 2016 / Septiembre 2017

Estrategias para Brindar Servicios de Calidad
Acciones Realizadas por el DIF Estatal

Concepto	Actividades Realizadas
Reglas de Operación de los Programas Alimentarios 2016.	Se publicaron en el Periódico Oficial el Estado de Colima, las Reglas de Operación de los Programas Alimentarios 2016, para dar cumplimiento a los lineamientos de la Estrategia Integral de Asistencia Social Alimentaria que emite el SNDIF y lograr la correcta operación de los Programas Desayunos Escolares, Atención a Menores de 5 Años en Riesgo, No Escolarizados (NUTREDIF), Asistencia Alimentaria a Sujetos Vulnerables y el Subprograma Comedores Comunitarios.
Reglas de Operación de los Programas Alimentarios 2017.	Se publicaron en el Periódico Oficial el Estado de Colima, las Reglas de Operación 2017 de los Programas Desayunos Escolares, Atención a Menores de 5 Años en Riesgo, No Escolarizados (NUTREDIF), Asistencia Alimentaria a Sujetos Vulnerables y el Subprograma Comedores Comunitarios con el objetivo de dar cumplimiento a los lineamientos de la Estrategia Integral de Asistencia Social Alimentaria que emite el SNDIF y lograr la correcta operación estos.
Convenios de Colaboración 2016.	Se firmaron convenios de colaboración con 9 Sistemas Municipales DIF (SMDIF) para la operación de los programas alimentarios: Desayunos Escolares, Atención a Menores de 5 Años en Riesgo, No Escolarizados (NUTREDIF), Asistencia Alimentaria a Sujetos Vulnerables y el Subprograma Comedores Comunitarios.
Convenios de Colaboración 2017-	Se firmaron convenios de colaboración con los 10 SMDIF del estado, para la operación de los programas alimentarios: Desayunos Escolares, Atención a Menores de 5 Años en Riesgo, No Escolarizados (NUTREDIF), Asistencia Alimentaria a Sujetos Vulnerables y el Subprograma Comedores Comunitarios.

Continúa

Fuente: DIF Estatal / Dirección de Servicios Municipales / Coordinación de Alimentación **Periodo**: Octubre 2016 / Septiembre 2017

Estrategias para Brindar Servicios de Calidad
Acciones Realizadas por el DIF Estatal

Concepto	Actividades Realizadas
Reuniones con SMDIF 2016 y 2017-	Se llevaron a cabo reuniones de trabajo con los SMDIF una en diciembre 2016, otra en marzo 2017 y finalmente una en junio 2017, con el objetivo de dar seguimiento, informar, capacitar y trabajar coordinadamente con los SMDIF para la correcta operación de los programas alimentarios en los municipios del estado.
Índice de Desempeño de los Programas Alimentarios a Sistemas Municipales DIF 2016.	Se diseñó, implementó y mostraron los resultados del Índice de Desempeño de los Programas Alimentarios a Sistemas Municipales DIF el cual tiene el objetivo de evaluar el desempeño de los SMDIF en la operatividad de los programas alimentarios con el propósito de contribuir a la mejora en los resultados de la implementación de la Estrategia Integral de Asistencia Alimentaria en el estado.
Índice de Desempeño de los Programas Alimentarios a Sistemas Municipales DIF 2017.	Se realizaron modificaciones e implementó el Índice de Desempeño de los Programas Alimentarios a Sistemas Municipales DIF el cual tiene el objetivo de evaluar el desempeño de los SMDIF en la operatividad de los programas alimentarios con el propósito de contribuir a la mejora en los resultados de la implementación de la Estrategia Integral de Asistencia Alimentaria en el estado.

Fuente: DIF Estatal / Dirección de Servicios Municipales / Coordinación de Alimentación **Periodo**: Octubre 2016 / Septiembre 2017

Estrategias para Brindar Servicios de Calidad
Acciones Realizadas por el DIF Estatal

Concepto	Actividades Realizadas
Capacitación teórico- práctica a comités del Subprograma Comedores Comunitarios en los 10 municipios del estado de Colima.	Se capacitaron a las personas responsables de la preparación de alimentos de los Comedores Comunitarios en el mes de junio de 2017 con una serie de ponencias, la primera relacionada con los lineamientos del programa y orientación alimentaria y la segunda al aseguramiento y control de la seguridad alimentaria de los beneficiarios en las cuales asistieron un total de 52 personas quienes son las encargadas de la preparación de los alimentos en los Comedores Comunitarios.
Visitas de seguimiento a los Comedores Comunitarios y DIF Municipales.	Realizamos 13 visitas de seguimiento al mes, a los Comedores Comunitarios, en los horarios de la entrega de las raciones de la comida caliente, así como a los DIF municipales en la entrega de los insumos a los comités responsables de la preparación de los alimentos.
Inauguraciones de los Comedores Comunitarios.	En el periodo informado inauguramos 13 Comedores Comunitarios en diferentes municipios del estado de Colima; en octubre 2016 se inauguró el Comedor de la Comunidad de Zinacamitlán en Ixtlahuacán; en noviembre 2016 se inauguró el Comedor de la Comunidad del Remudadero en Cómala; en enero 2017 se inauguraron 3 Comedores Comunitarios en las Colonias Juan José Ríos, López Mateos y Solidaridad en Villa de Álvarez; en abril 2017 se inauguraron 6 Comedores Comunitarios en diferentes Municipios del Estado: en la Colonia Vicente Guerrero en Colima, en Quesería en Cuauhtémoc; Tecolapa, Tuxpan y Cerro de Ortega en Tecomán y Punta Chica, en Manzanillo. En el mes de junio de 2017 se inauguró el Comedor de la Colonia Vista del Mar en Manzanillo y en julio de 2017 se inauguró el Comedor de la Colonia Bayardo en Tecomán. Con estas acciones beneficiamos a un total de 680 personas en estado de vulnerabilidad en el estado.

Fuente: DIF Estatal / Dirección de Servicios Municipales / Coordinación de Alimentación **Periodo**: Octubre 2016 / Septiembre 2017

Estrategias para Brindar Servicios de Calidad
Acciones Realizadas por el DIF Estatal
Programa de Atención a Menores en Riego, No Escolarizados
NUTREDIF

Concepto	Actividades Realizadas
Capacitación y Asesorías.	Llevamos a cabo 120 asesorías con el personal operativo de los Sistemas Municipales DIF (SMDIF) del Programa para el Seguimiento Técnico y 3 capacitaciones con los operativos responsables de los SMDIF.
Evaluación Nutricional (peso y Talla).	En la evaluación nutricional (peso y talla) hubo una recuperación de 337 niñas y niños que padecían un grado de nutrición (leve, moderada o grave).
Orientación y Educación Alimentaria.	En coordinación con los SMDIF llevamos a cabo 3 mil 036 reuniones con 935 padres de familia quienes recibieron orientación en educación alimentaria para mejorar los hábitos alimentarios y de higiene.
Valoraciones Médicas.	En coordinación con la SSA y SMDIF se realizaron 11 mil 220 valoraciones médicas a niñas y niños con el Programa NUTREDIF.
Visitas Domiciliarias.	En coordinación con los SMDIF realizamos 2 mil 244 visitas domiciliarias, quienes recibieron asesoría alimentaria.
Seguro Médico Popular.	El 88.7 por ciento de las niñas y niños cuentan con el servicio médico del Seguro Popular y el 11.3 por ciento con el servicio del Instituto Mexicano del Seguro Social.
Talleres Culinarios.	En coordinación con los SMDIF se realizaron 10 talleres culinarios que contribuyeron a mejorar las buenas prácticas de higiene antes, durante y al finalizar la preparación de alimentos y la seguridad alimentaria en donde hubo una participación de 50 madres de familia.

Fuente: DIF Estatal / Dirección de Servicios Municipales / Coordinación de Alimentación **Periodo**: Octubre 2016 / Septiembre 2017

Estrategias para Brindar Servicios de Calidad
Acciones Realizadas por el DIF Estatal
Programa Asistencia Alimentaria a Sujetos Vulnerables

Concepto	Actividades Realizadas
Toma de Peso y Talla para el Grado Nutricional.	Se llevó a cabo el registro de peso y talla a las 3 mil 250 personas beneficiadas con el Programa “Asistencia Alimentaria a Sujetos Vulnerables” con el fin de conocer su estado de nutrición, y con ello poder brindar orientaciones alimentarias para la prevención o control de enfermedades causadas por la mala alimentación como lo son: Obesidad, Sobrepeso, enfermedades del corazón, Diabetes Mellitus y Presión Alta.
Visitas de seguimiento, capacitaciones y asesorías a las operativas de los Sistemas Municipales.	En el periodo informado realizamos 120 visitas de seguimiento, capacitaciones y asesorías a las áreas operativas de los Sistemas Municipales con el fin de cumplir con la operatividad del programa en base a los lineamientos que nos rigen.
Talleres Culinarios.	Impartimos 10 Talleres Culinarios en los 10 municipios del estado en coordinación con los Sistemas Municipales donde se logró la participación de 100 personas que son beneficiarios del programa, en donde tratamos temas relacionados con: Higiene Personal; Lavado de Manos; Lavado y Desinfección Antes-Durante y al Finalizar la preparación de alimentos; Superficies, Utensilios y Alimentos; Técnicas de preparación de Alimentos Sanos y Nutritivos; Inclusión de los 3 grupos de alimentos en base al Plato del Bien Comer; Prevención de Accidentes en la Cocina; Utilización de los Insumos de la Dotación Alimentaria en Base al Estándar de Competencia 0334 Preparación de Alimentos para la Población Sujeta de Asistencia Social. Todo ello con el objetivo de brindar alternativas de consumo de alimentos sanos, nutritivos e inocuos a la población que se beneficia.

Continúa

Fuente: DIF Estatal / Dirección de Servicios Municipales / Coordinación de Alimentación **Periodo**: Octubre 2016 / Septiembre 2017

Estrategias para Brindar Servicios de Calidad
Acciones Realizadas por el DIF Estatal
Programa Asistencia Alimentaria a Sujetos Vulnerables

Concepto	Actividades Realizadas
Huertos de Traspatio.	Se benefició al 10 por ciento de la población que se incluye en el programa con la capacitación teórica – práctica y entrega de semillas de 9 variedades de hortalizas para la elaboración de huertos de traspatio, con el fin de contribuir a la seguridad alimentaria de la población que se beneficia en ámbito de producir sus alimentos, cosecharlos, consumirlos e incluso distribuirlos y mejorar así su alimentación y economía.

Fuente: DIF Estatal / Dirección de Servicios Municipales / Coordinación de Alimentación **Periodo**: Octubre 2016 / Septiembre 2017

Estrategias para Brindar Servicios de Calidad para las Niñas, Niños y Adolescentes
Acciones Realizadas por el DIF Estatal

Concepto	Actividades Realizadas
Orientaciones Alimentarias al Programa Atención a Menores de 5 Años en Riesgo, no Escolarizados.	Brindamos 3 mil 36 orientaciones alimentarias en los 10 municipios del estado, beneficiando con estas acciones a un total de 935 personas, a quienes se les proporcionó información y recomendaciones sobre temas como: el Plato del Bien Comer, 15 mensajes básicos de la alimentación, Lactancia materna y Alimentación complementaria, Consumo de agua simple, Alimentación en las diferentes etapas de la vida, Importancia de la dotación alimentaria, Consumo de cereales y leguminosas así como del Consumo de verduras y frutas.
Orientaciones Alimentarias al Programa Desayunos Escolares.	Brindamos 5 mil 352 orientaciones alimentarias en los 10 municipios del estado, beneficiando con estas acciones a un total de 35 mil 881 personas, a quienes se les proporcionó información y recomendaciones sobre temas como: el Plato del Bien Comer, 15 mensajes básicos de la alimentación, Consumo de agua simple, Alimentación en las diferentes etapas de la vida, Importancia del menú del beneficiario, Consumo de cereales y leguminosas, Consumo de verduras y frutas y Actividad física.

Fuente: DIF Estatal / Dirección de Servicios Municipales / Coordinación de Alimentación **Periodo**: Octubre 2016 / Septiembre 2017

Estrategias para Brindar Servicios de Calidad para las Niñas, Niños y Adolescentes
Acciones Realizadas por el DIF Estatal

Concepto	Actividades Realizadas
Dos capacitaciones teórico- práctica a comités del Programa Desayunos Escolares en los 10 municipios del Estado.	En noviembre de 2016 capacitamos a 741 personas responsables de la preparación del desayuno o comida caliente de 475 planteles que reciben el apoyo en los 10 municipios del estado, con una serie de ponencias relacionadas con los lineamientos del Programa Desayunos Escolares así como orientación alimentaria, brindada por personal de SEDIF Coordinación de los programas alimentarios coordinadamente con COESPRIS y SSA; por otra parte se realizó capacitación práctica en la preparación de platillos que contiene el menú cíclico que lleva a cabo el programa. En abril del 2017 capacitamos a 595 preparadoras de alimentos de 553 planteles beneficiados de todo el estado, enfocados en los temas de aseguramiento y control de la calidad alimentaria con el apoyo de COESPRIS y SSA; de igual manera realizamos la preparación de alimentos teniendo en cuenta los criterios de calidad nutricia. A 257 responsables de la preparación de alimentos de cada desayunador que asistió a la capacitación, se le entregó constancia del manejo higiénico de los alimentos por parte de la COESPRIS.
Visitas de seguimiento a planteles educativos y DIF municipales.	Se realizaron 48 visitas a los SMDIF para verificar la entrega de los insumos a los comités responsables de la preparación de los platillos cuidando la calidad y cantidad de los insumos que se entregan así como la higiene del almacén en donde se resguardan. Se realizaron 92 visitas a los planteles beneficiados, en los horarios de entrega de las raciones del desayuno y/o comida caliente, cuidando la higiene personal y del lugar en donde se preparan los alimentos a las niñas, niños y adolescentes beneficiados.

Continúa

Fuente: DIF Estatal / Dirección de Servicios Municipales / Coordinación de Alimentación **Periodo**: Octubre 2016 / Septiembre 2017

Estrategias para Brindar Servicios de Calidad para las Niñas, Niños y Adolescentes
Acciones Realizadas por el DIF Estatal

Concepto	Actividades Realizadas
Instalación de buzones de quejas, sugerencias y/o felicitaciones en los 10 Sistemas Municipales DIF.	Con la finalidad de fomentar la participación social y poder tener información en tiempo y forma de cualquier anomalía en la entrega de insumos a los comités de los planteles beneficiados, en el mes de mayo se instalaron buzones en los 10 Sistemas Municipales DIF.

Fuente: DIF Estatal / Dirección de Servicios Municipales / Coordinación de Alimentación **Periodo**: Octubre 2016 / Septiembre 2017

Estrategias para Brindar Servicios de Calidad para las Niñas, Niños y Adolescentes
Acciones Realizadas por el DIF Estatal
Programa de Atención a Jornaleros Agrícolas

Concepto	Actividades Realizadas
Evaluaciones Antropométricas.	Se realizaron diferentes tomas de peso/talla y revisión de signos clínicos a lo largo de la duración del Programa de Atención a Jornaleros Agrícolas con el propósito de conocer las condiciones nutricionales en las que se encuentran los beneficiarios del programa, así mismo, quienes se encontraban con algún problema de salud (obesidad, sobre peso, desnutrición o deficiencia de vitaminas y/o minerales) recibieron atención especializada para ayudarles a mejorar su calidad de vida. Con este programa beneficiamos a 5 mil 029 niñas, niños y adolescentes hijos de jornaleros agrícolas en el estado. Al iniciar con la entrega de raciones se determinó que de la totalidad de beneficiarios evaluados, el 15.3 por ciento, presentó deficiencia de vitamina A, el 9.3 por ciento presento deficiencia de Hierro, el 9.9 por ciento presento deficiencia de zinc y un 65.5 por ciento se encontró en estado normal. Así mismo, se encontró a un 19 por ciento de los beneficiarios en obesidad, 8 por ciento en sobre peso, 7 por ciento con bajo peso y al 66 por ciento de los beneficiarios en un estado nutricional normal. En la última evaluación realizada se determinó la disminución de deficiencias quedando de la siguiente manera: el 0.5 por ciento de los beneficiarios presentó deficiencia de vitamina A, el 0.8 por ciento presentó deficiencia de Hierro, el 4.9 por ciento presentó deficiencia de Zinc, aumentando a un 93.7 por ciento de los beneficiarios a un estado normal. En cuanto a la obesidad, sobre peso y bajo peso; se determinó que de un 19 por ciento de obesidad, disminuyó a 17 por ciento, aumentando el cambio de sobre peso, puesto que de la obesidad, bajan a sobre peso, quedando está en 12 por ciento, en cuanto a bajo peso, esta disminuyó de un 7 a un 5 por ciento.

Continúa

Fuente: DIF Estatal / Dirección de Servicios Municipales / Coordinación de Alimentación **Periodo**: Octubre 2016 / Septiembre 2017

Estrategias para Brindar Servicios de Calidad para las Niñas, Niños y Adolescentes
Acciones Realizadas por el DIF Estatal
Programa de Atención a Jornaleros Agrícolas

Concepto	Actividades Realizadas
Orientaciones Alimentarias.	Se impartieron orientaciones alimentarias en 42 planteles escolares en los municipios de Armería, Cuauhtémoc, Tecomán y Manzanillo, con las cuales se ayudó a 5 mil 029 beneficiarios del Programa de Atención a Jornaleros Agrícolas. Las orientaciones alimentarias fueron impartidas tanto a madres y padres de familia como a beneficiarias y beneficiarios, con la finalidad de generar buenos hábitos alimenticios en las niñas, niños y adolescentes y garantizar que en casa se fomentaran los cambios en los regímenes alimentarios de sus hijas e hijos.
Entrega de Dotaciones Alimentarias.	Se hizo entrega de un total de 2 mil 184 dotaciones alimentarias, distribuidas en los municipios de Armería, Cuauhtémoc, Tecomán y Manzanillo con el objetivo de contribuir a la seguridad alimentaria de las niñas, niños y adolescentes hijos de jornaleros agrícolas, garantizando que en su hogar tendrán acceso a una comida que cumple con los criterios de calidad nutricia.

Fuente: DIF Estatal / Dirección de Servicios Municipales / Coordinación de Alimentación **Periodo**: Octubre 2016 / Septiembre 2017

Estrategias para Brindar Servicios de Calidad
Acciones Realizadas por el DIF Estatal

Concepto	Actividades Realizadas
Construcción de Espacios de la Casa de las y los Adolescentes.	Se gestionaron y autorizaron recursos por hasta 5 millones 1 mil 690 pesos a través del Programa de Apoyos para la Protección de las Personas en Estado de Necesidad a cargo del DIF Nacional para la construcción de espacios de la "Casa de las y los Adolescentes" dentro del terreno que albergaba la Eco-Granja DIF en Villa de Álvarez. Con ello, se logrará beneficiar anualmente a 17 mil 840 adolescentes de entre 12 y 17 años de edad, los cuales gozarán de espacios para el fomento a la educación, áreas de estudio para brindar servicios educativos y tecnológicos, clubes de lectura y tareas; áreas destinadas para la orientación psicológica, pláticas de orientación, nutrición, salud y adicciones; además de espacios para el esparcimiento y recreación.
Modernización y Equipamiento del Quirófano de Cirugías Ambulatorias del DIF Estatal.	Se remodeló el 100 por ciento de los espacios de la Unidad de Cirugías Ambulatorias y se construyeron nuevas áreas, a través de una mezcla de recursos a partir del Fondo Metropolitano 2016, DIF Nacional, Gobierno del Estado de Colima y el Instituto de Fomento de Ferias y Exposiciones de Colima (IFFECOL) los cuales destinaron un monto total de 4 millones 139 mil 145 pesos con lo que se logró completar los conceptos de obra civil; así como la donación de la Beneficencia Pública Nacional de 5 millones 481 mil 233 pesos para la adquisición del equipo médico e instrumental. Dando una suma total de 9 millones 620 mil 378 pesos; con la finalidad de atender a las Normas Oficiales Mexicanas 005-SSA3-2010 para la infraestructura y equipamiento de establecimientos para la atención médica de pacientes ambulatorios y la NOM 016-SSA3-2012 que establece las características mínimas de infraestructura y equipamiento de hospitales y consultorios de atención médica especializada. Con ello, se logrará incrementar en 30 por ciento la capacidad de atención de esta Unidad Médica, y se espera beneficiar anualmente a 960 personas con mayor calidad en la atención y servicio en procesos quirúrgicos de labio y paladar hendido, cataratas, carnosidad, pterigión, estrabismos, amígdalas, tímpano plastia, adenoides, sinusitis, hernia umbilical e inguinal, lipomas, artroscopia y retiro de material de osteosíntesis.

Continúa

Fuente: DIF Estatal / Dirección de Planeación y Evaluación de Proyectos **Periodo**: Octubre 2016 / Septiembre 2017

Estrategias para Brindar Servicios de Calidad
Acciones Realizadas por el DIF Estatal

Concepto	Actividades Realizadas
Equipamiento de Cuarto de Estimulación Multisensorial en el Centro de Rehabilitación y Educación Especial (CREE) del DIF Estatal Colima.	Se gestionaron y autorizaron recursos por 1 millón 19 mil 915 pesos a través del Programa de Atención a Personas con Discapacidad a cargo del DIF Nacional para la construcción de un Cuarto de Estimulación Multisensorial (CEM) dentro de las instalaciones del CREE Colima; el proyecto está diseñado para beneficiar a 11 mil 27 personas con algún tipo de discapacidad, 39 personas con discapacidad intelectual, 46 personas con discapacidad auditiva, 111 con discapacidad visual y 79 con discapacidad cognitivo-intelectual. El proyecto se rige en función al cumplimiento de la normativa aplicable para la atención a personas con discapacidad la Norma Oficial Mexicana NOM-015-SSA3-2012. Además de cubrir los 10 municipios del Estado de Colima se atenderá a personas de los estados de Jalisco y Michoacán, dado la accesibilidad en el desplazamiento de las personas que demandan el servicio.
Adquisición e Instalación de un Tanque Hidroterapéutico en el Centro de Rehabilitación y Educación Especial (CREE) del DIF Estatal Colima.	Se gestionaron y autorizaron recursos por 3 millones 770 mil pesos a través del Programa de Atención a Personas con Discapacidad a cargo del DIF Nacional para la adquisición e instalación de un Tanque Hidroterapéutico en el Centro de Rehabilitación y Educación Especial del DIF Estatal Colima. Con la ejecución de este proyecto, se beneficiará a 19 mil 116 personas anualmente con discapacidad que se tienen identificadas en el Estado y que requieren servicios terapéuticos, de las cuáles 39 personas tiene discapacidad intelectual, 314 discapacidad motriz, 46 discapacidad auditiva, 79 discapacidad cognitivo-intelectual y 111 discapacidad visual; El proyecto pretende integrar al CREE del DIF Colima a un área totalmente renovada y a la vanguardia en la atención especializada de personas con discapacidad que necesiten terapia física en particular.

Fuente: DIF Estatal / Dirección de Planeación y Evaluación de Proyectos **Periodo**: Octubre 2016 / Septiembre 2017

Estrategias para Brindar Servicios de Calidad
Acciones Realizadas por el DIF Estatal

Concepto	Actividades Realizadas
Actualización del personal de los Centros Asistenciales de Desarrollo Infantil y Estancia Infantil de Suchitlán.	Se capacito a todo el personal frente a Grupo y área de cocina de los cinco Centros Asistenciales de Desarrollo Infantil y la Estancia Infantil de Suchitlán, con los temas de Primeros Auxilios, Manejo higiénico de los alimentos y Alineación al Estándar de Competencia 0435 Prestación de Servicios para la atención, cuidado y desarrollo integral infantil de las niñas y niños en Centros de Atención Infantil.
Instalaciones seguras en los Centros Asistenciales de Desarrollo Infantil CADI.	Se cuenta con los Programas Internos de Protección Civil en cada uno de los CADI para mantener las instalaciones conforme lo marca la Ley General de prestación de servicios atención, cuidado y desarrollo integral infantil, así como la Ley de Guarderías en el Estado de Colima, con el propósito de mantener instalaciones seguras y confiables. Se cuenta con el Certificado de cumplimiento por parte de Protección Civil Estatal. Dictámenes estructurales, de gas e Instalaciones eléctricas vigentes.
Se firma acuerdo con la Secretaria de Educación para incorporar a los Centros Asistenciales de Desarrollo Infantil CADIS y la Estancia Infantil de Suchitlán.	Se presentaron expedientes de los seis Centros educativos con el fin de que en el ciclo escolar 2017-2018 dichos centros se encuentren incorporados con el Grado de Preescolar uno.
Se llevó a cabo el Programa Viajemos Todos por México (Colima).	Se realizaron seis viajes a los diferentes municipios de Colima, beneficiando a un total de 270 niñas, niños, adolescentes, personas con discapacidad y adultos mayores de las diferentes comunidades de Colima que no tenían la posibilidad de conocer su propio estado.

Fuente: DIF Estatal / Dirección de Servicios Educativos **Periodo**: Octubre 2016 / Septiembre 2017

DIF Estatal Colima
Esquema Programático de Capacitación
Ramo12

Programa/Obra o Acción	Municipio y Localidad	Inversión (pesos)		Fecha de:		Situación de la obra	Avance (%)		Metas
		Autorizada	Ejercida	Inicio	Término		Físico	Financiero	
	Armería								
Taller para la Elaboración de Mermelada, Conservas y Bocadillos.	El Puertecito	11,000.0	5,500.0	09/17	11/17	P	50	50	15 personas beneficiadas
Taller para la Elaboración de Blancos.	El Puertecito	11,000.0	5,500.0	09/17	11/17	P	50	50	17 personas beneficiadas
Taller Sobre Organización Comunitaria y Participación Social.	El Puertecito	9,000.0	9,000.0	03/16	09/17	T	100	100	13 personas beneficiadas
Elaboración de Piñatas y Centros de Mesa.	Rincón de López	9,000.0	4,500.0	09/17	11/17	P	50	50	14 personas beneficiadas
Elaboración de Blancos.	Rincón de López	11,000.0	5,500.0	09/17	11/17	P	50	50	13 personas beneficiadas
Organización Comunitaria y Participación Social.	Rincón de López	9,000.0	4,500.0	09/17	11/17	P	50	50	32 personas beneficiadas
Elaboración de Piñatas y Centros de Mesa.	Augusto Gómez Villanueva	9,000.0	9,000.0	09/17	11/17	P	50	50	21 personas beneficiadas

Continúa

Fuente: DIF Estatal / Dirección de Servicios Municipales / Comunidad Diferente **Periodo**: Octubre 2016 / Septiembre 2017

DIF Estatal Colima
Esquema Programático de Capacitación
Ramo12

Programa/Obra o Acción	Municipio y Localidad	Inversión (pesos)		Fecha de:		Situación de la obra	Avance (%)		Metas
		Autorizada	Ejercida	Inicio	Término		Físico	Financiero	
Corte y Confección.	Augusto Gómez Villanueva	10,000.0	5,000.0	09/17	11/17	P	50	50	13 personas beneficiadas
Derechos Humanos.	Augusto Gómez Villanueva	9,000.0	5,500.0	09/17	11/17	T	50	50	25 personas beneficiadas
Elaboración de Bordado y Pintado en Manta.	Col. El Campanario	10,000.0	10,000.0	03/16	10/16	T	100	100	25 personas beneficiadas
Repostería.	Col. El Campanario	11,000.0	11,000.0	03/16	10/16	T	100	100	23 personas beneficiadas
Derechos Humanos.	Col. El Campanario	9,000.0	9,000.0	03/16	10/16	T	100	100	37 personas beneficiadas
Cultora de Belleza.	Cofradía de Juárez	10,000.0	10,000.0	03/16	10/16	T	100	100	18 personas beneficiadas
Corte y Confección.	Cofradía de Juárez	10,000.0	10,000.0	03/16	10/16	T	100	100	13 personas beneficiadas

Continúa

Fuente: DIF Estatal / Dirección de Servicios Municipales / Comunidad Diferente **Periodo**: Octubre 2016 / Septiembre 2017

DIF Estatal Colima
Esquema Programático de Capacitación
Ramo12

Programa/Obra o Acción	Municipio y Localidad	Inversión (pesos)		Fecha de:		Situación de la obra	Avance (%)		Metas
		Autorizada	Ejercida	Inicio	Término		Físico	Financiero	
Derechos Humanos.	Cofradía de Juárez	9,000.0	9,000.0	03/16	10/16	T	100	100	14 personas beneficiadas
Corte y Confección.	Col. Flor de Coco	10,000.0	10,000.0	03/16	10/16	T	100	100	19 personas beneficiadas
Peinado y Maquillaje.	Col. Flor de Coco	11,000.0	11,000.0	03/16	10/16	T	100	100	30 personas beneficiadas
Organización Comunitaria y Participación Social.	Col. Flor de Coco	9,000.0	9,000.0	03/16	10/16	T	100	100	12 personas beneficiadas
Elaboración de Bordado y Pintado en Manta.	Los Reyes	11,000.0	11,000.0	03/16	10/16	T	100	100	11 personas beneficiadas
Organización Comunitaria y Participación Social.	Los Reyes	9,000.0	9,000.0	03/16	10/16	T	100	100	9 personas beneficiadas
Cocina Vegetariana.	Los Reyes	10,000.0	10,000.0	03/16	10/16	T	100	100	18 personas beneficiadas

Continúa

Fuente: DIF Estatal / Dirección de Servicios Municipales / Comunidad Diferente **Periodo**: Octubre 2016 / Septiembre 2017

DIF Estatal Colima
Esquema Programático de Capacitación
Ramo12

Programa/Obra o Acción	Municipio y Localidad	Inversión (pesos)		Fecha de:		Situación de la obra	Avance (%)		Metas
		Autorizada	Ejercida	Inicio	Término		Físico	Financiero	
Subtotal		**207,000.0**	**173,000.0**						
	Colima								
Repostería.	Estapilla, Colima	11,000.0	11,000.0	03/16	10/16	T	100	100	12 personas beneficiadas
Organización Comunitaria y Participación Social.	Estapilla	11,000.0	9,000.0	03/16	10/16	T	100	100	12 personas beneficiadas
Organización Comunitaria y Participación Social.	El Bordo	11,000.0	9,000.0	03/16	10/16	T	100	100	36 personas beneficiadas
Tejidos de Sillas y Hamacas.	Tinajas	11,000.0	11,000.0	03/16	10/16	T	100	100	20 personas beneficiadas
Organización Comunitaria y Participación Social.	Tinajas	9,000.0	9,000.0	03/16	10/16	T	100	100	36 personas beneficiadas

Continúa

Fuente: DIF Estatal / Dirección de Servicios Municipales / Comunidad Diferente **Periodo**: Octubre 2016 / Septiembre 2017

DIF Estatal Colima
Esquema Programático de Capacitación
Ramo12

Programa/Obra o Acción	Municipio y Localidad	Inversión (pesos)		Fecha de:		Situación de la obra	Avance (%)		Metas
		Autorizada	Ejercida	Inicio	Término		Físico	Financiero	
Panadería.	Tinajas	11,000.0	11,000.0	03/16	10/16	T	100	100	15 personas beneficiadas
Manejo del Estrés, Técnicas de Relajación.	La Tunas	10,000.0	10,000.0	03/16	10/16	T	100	100	19 personas beneficiadas
Zumba.	La Tunas	10,000.0	10,000.0	03/16	10/16	T	100	100	12 personas beneficiadas
Derechos Humanos.	La Tunas	9,000.0	9,000.0	03/16	10/16	T	100	100	12 personas beneficiadas
Elaboración de Huaraches.	Amarradero	11,000.0	11,000.0	03/16	10/16	T	100	100	12 personas beneficiadas
Reparación de Aparatos Electrodomésticos.	Amarradero	10,000.0	10,000.0	03/16	10/16	T	100	100	18 personas beneficiadas
Desarrollo Humano.	Amarradero	10,000.0	10,000.0	03/16	10/16	T	100	100%	12 personas beneficiadas

Continúar

Fuente: DIF Estatal / Dirección de Servicios Municipales / Comunidad Diferente **Periodo**: Octubre 2016 / Septiembre 2017

DIF Estatal Colima
Esquema Programático de Capacitación
Ramo12

Programa/Obra o Acción	Municipio y Localidad	Inversión (pesos)		Fecha de:		Situación de la obra	Avance (%)		Metas
		Autorizada	Ejercida	Inicio	Término		Físico	Financiero	
Subtotal		**124,000.0**	**120,000.0**						
	Comala								
Desarrollo Humano y Liderazgo-	Cofradía de Suchitlán	10,000.0	10,000.0	03/16	10/16	T	100	100%	11 personas beneficiadas
Bisutería.	Cofradía de Suchitlán	11,000.0	11,000.0	03/16	10/16	T	100	100%	12 personas beneficiadas
Activación Física.	Cofradía de Suchitlán	11,000.0	11,000.0	03/16	10/16	T	100	100%	21 personas beneficiadas
Cultora de Belleza.	El Remudadero	10,000.0	10,000.0	03/16	10/16	T	100	100%	29 personas beneficiadas
Elaboración de Diagnóstico de Riesgo.	El Remudadero	10,000.0	10,000.0	03/16	10/16	T	100	100	25 personas beneficiadas

Continúa

Fuente: DIF Estatal / Dirección de Servicios Municipales / Comunidad Diferente **Periodo**: Octubre 2016 / Septiembre 2017

DIF Estatal Colima
Esquema Programático de Capacitación
Ramo12

Programa/Obra o Acción	Municipio y Localidad	Inversión (pesos)		Fecha de:		Situación de la obra	Avance (%)		Metas
		Autorizada	Ejercida	Inicio	Término		Físico	Financiero	
Activación Física.	El Remudadero	11,000.0	11,000.0	03/16	10/16	T	100	100	25 personas beneficiadas
Desarrollo Humano y Liderazgo.	Agosto	10,000.0	10,000.0	03/16	10/16	T	100	100	24 personas beneficiadas
Elaboración de Diagnóstico de Riesgo.	Agosto	10,000.0	10,000.0	03/16	10/16	T	100	100	19 personas beneficiadas
Activación Física.	Agosto	11,000.0	11,000.0	03/16	10/16	T	100	100	26 personas beneficiadas
Desarrollo Humano y Liderazgo.	Los Colomos	10,000.0	10,000.0	03/16	10/16	T	100	100	24 personas beneficiadas
Panadería.	Los Colomos	11,000.0	11,000.0	03/16	10/16	T	100	100	36 personas beneficiadas
Elaboración de Diagnóstico de Riesgo.	Los Colomos	10,000.0	10,000.0	03/16	10/16	T	100	100	24 personas beneficiadas

Continúa

Fuente: DIF Estatal / Dirección de Servicios Municipales / Comunidad Diferente **Periodo**: Octubre 2016 / Septiembre 2017

DIF Estatal Colima
Esquema Programático de Capacitación
Ramo12

Programa/Obra o Acción	Municipio y Localidad	Inversión (pesos)		Fecha de:		Situación de la obra	Avance (%)		Metas
		Autorizada	Ejercida	Inicio	Término		Físico	Financiero	
Subtotal		**125,000.0**	**125,000.0**						
	Coquimatlán								
Organización Comunitaria y Participación Social.	Agua Zarca	9,000.0	9,000.0	03/16	10/16	T	100	100	25 personas beneficiadas
Bisutería.	Agua Zarca	11,000.0	11,000.0	03/16	10/16	T	100	100	27 personas beneficiadas
Bocadillos y Canapés.	Agua Zarca	11,000.0	11,000.0	03/16	10/16	T	100	100	22 personas beneficiadas
Lácteos.	Algodonal	11,000.0	11,000.0	03/16	10/16	T	100	100	17 personas beneficiadas
Drogadicción.	Algodonal	10,000.0	10,000.0	03/16	10/16	T	100	100	25 personas beneficiadas

Continúa

Fuente: DIF Estatal / Dirección de Servicios Municipales / Comunidad Diferente **Periodo**: Octubre 2016 / Septiembre 2017

DIF Estatal Colima
Esquema Programático de Capacitación
Ramo12

Programa/Obra o Acción	Municipio y Localidad	Inversión (pesos)		Fecha de:		Situación de la obra	Avance (%)		Metas
		Autorizada	Ejercida	Inicio	Término		Físico	Financiero	
Organización Comunitaria y Participación Social.	Algodonal	9,000.0	9,000.0	03/16	10/16	T	100	100	19 personas beneficiadas
Repostería.	Jala	11,000.0	11,000.0	03/16	10/16	T	100	100	18 personas beneficiadas
Bocadillos y canapés.	Jala	11,000.0	11,000.0	03/16	10/16	T	100	100	14 personas beneficiadas
Organización Comunitaria y Participación Social.	Jala	9,000.0	9,000.0	03/16	10/16	T	100	100	22 personas beneficiadas
Tejido en Gancho.	La Sidra	11,000.0	11,000.0	03/16	10/16	T	100	100	18 personas beneficiadas
Bocadillos y Canapés.	La Sidra	11,000.0	11,000.0	03/16	10/16	T	100	100	13 personas beneficiadas
Organización Comunitaria y Participación Social.	La Sidra	9,000.0	9,000.0	03/16	10/16	T	100	100	18 personas beneficiadas

Continúa

Fuente: DIF Estatal / Dirección de Servicios Municipales / Comunidad Diferente **Periodo**: Octubre 2016 / Septiembre 2017

DIF Estatal Colima
Esquema Programático de Capacitación
Ramo12

Programa/Obra o Acción	Municipio y Localidad	Inversión (pesos)		Fecha de:		Situación de la obra	Avance (%)		Metas
		Autorizada	Ejercida	Inicio	Término		Físico	Financiero	
Activación Física.	La Sidra	11,000.0	11,000.0	03/16	10/16	T	100	100	49 personas beneficiadas
Ensamble Musical II.	La Sidra	11,000.0	11,000.0	03/16	10/16	T	100	100	9 personas beneficiadas
Organización Comunitaria y Participación Social.	La Sidra	9,000.0	9,000.0	03/16	10/16	T	100	100	8 personas beneficiadas
Administración del Gasto Familiar.	La Sidra	10,000.0	10,000.0	03/16	10/16	T	100	100	21 personas beneficiadas
Subtotal		**164,000.0**	**164,000.0**						
	Cuauhtémoc								
Gelatina Artística.	Alzada	11,000.0	11,000.0	03/16	10/16	T	100	100	14 personas beneficiadas

Continúa

Fuente: DIF Estatal / Dirección de Servicios Municipales / Comunidad Diferente **Periodo**: Octubre 2016 / Septiembre 2017

DIF Estatal Colima
Esquema Programático de Capacitación
Ramo12

Programa/Obra o Acción	Municipio y Localidad	Inversión (pesos)		Fecha de:		Situación de la obra	Avance (%)		Metas
		Autorizada	Ejercida	Inicio	Término		Físico	Financiero	
Elaboración de Blancos.	Alzada	11,000.0	11,000.0	03/16	10/16	T	100	100	10 personas beneficiadas
Equidad de Género.	Alzada	9,000.0	9,000.0	03/16	10/16	T	100	100	12 personas beneficiadas
Gelatina Artística.	El Cóbano	11,000.0	11,000.0	03/16	10/16	T	100	100	11 personas beneficiadas
Equidad de Género.	El Cóbano	9,000.0	9,000.0	03/16	10/16	T	100	100	10 personas beneficiadas
Mercadotecnia.	Montitlán	10,000.0	10,000.0	03/16	10/16	T	100	100	10 personas beneficiadas
Cultora de Belleza.	Montitlán	10,000.0	10,000.0	03/16	10/16	T	100	100	15 personas beneficiadas
Equidad de Género.	Montitlán	9,000.0	9,000.0	03/16	10/16	T	100	100	12 personas beneficiadas

Continúa

Fuente: DIF Estatal / Dirección de Servicios Municipales / Comunidad Diferente **Periodo**: Octubre 2016 / Septiembre 2017

DIF Estatal Colima
Esquema Programático de Capacitación
Ramo12

Programa/Obra o Acción	Municipio y Localidad	Inversión (pesos)		Fecha de:		Situación de la obra	Avance (%)		Metas
		Autorizada	Ejercida	Inicio	Término		Físico	Financiero	
Gelatina Artística.	Palmillas	11,000.0	11,000.0	03/16	10/16	T	100	100	17 personas beneficiadas
Bocadillos y Canapés.	Palmillas	11,000.0	11,000.0	03/16	10/16	T	100	100	14 personas beneficiadas
Equidad de Género.	Palmillas	9,000.0	9,000.0	03/16	10/16	T	100	100	12 personas beneficiadas
Panadería.	El Parián	11,000.0	11,000.0	03/16	10/16	T	100	100	9 personas beneficiadas
Equidad de Género.	El Parián	9,000.0	9,000.0	03/16	10/16	T	100	100	9 personas beneficiadas
Tejido de Silla y Hamacas.	San Joaquín	11,000.0	11,000.0	03/16	10/16	T	100	100	11 personas beneficiadas
Equidad de Género.	San Joaquín	9,000.0	9,000.0	03/16	10/16	T	100	100	10 personas beneficiadas

Continúa

Fuente: DIF Estatal / Dirección de Servicios Municipales / Comunidad Diferente **Periodo**: Octubre 2016 / Septiembre 2017

DIF Estatal Colima
Esquema Programático de Capacitación
Ramo12

Programa/Obra o Acción	Municipio y Localidad	Inversión (pesos)		Fecha de:		Situación de la obra	Avance (%)		Metas
		Autorizada	Ejercida	Inicio	Término		Físico	Financiero	
Subtotal		**151,000.0**	**151,000.0**						
	Ixtlahuacán								
Cultora de Belleza.	Agua de la Virgen	10,000.0	10,000.0	03/16	10/16	T	100	100	10 personas beneficiadas
Elaboración de Blancos.	Agua de la Virgen	11,000.0	11,000.0	03/16	10/16	T	100	100	19 personas beneficiadas
Derechos Humanos.	Agua de la Virgen	9,000.0	9,000.0	03/16	10/16	T	100	100	12 personas beneficiadas
Elaboración de Blancos.	Las Conchas	11,000.0	11,000.0	03/16	10/16	T	100	100	19 personas beneficiadas
Panadería.	Las Conchas	11,000.0	11,000.0	03/16	10/16	T	100	100	14 personas beneficiadas

Continúa

Fuente: DIF Estatal / Dirección de Servicios Municipales / Comunidad Diferente **Periodo**: Octubre 2016 / Septiembre 2017

DIF Estatal Colima
Esquema Programático de Capacitación
Ramo12

Programa/Obra o Acción	Municipio y Localidad	Inversión (pesos)		Fecha de:		Situación de la obra	Avance (%)		Metas
		Autorizada	Ejercida	Inicio	Término		Físico	Financiero	
Organización Comunitaria y Participación Social.	Las Conchas	9,000.0	9,000.0	03/16	10/16	T	100	100	10 personas beneficiadas
Gelatina Artística.	Las Trancas	11,000.0	11,000.0	03/16	10/16	T	100	100	12 personas beneficiadas
Panadería.	Las Trancas	11,000.0	11,000.0	03/16	10/16	T	100	100	8 personas beneficiadas
Organización Comunitaria y Participación Social.	Las Trancas	9,000.0	9,000.0	03/16	10/16	T	100	100	12 personas beneficiadas
Cocina Saludable y Nutritiva.	Aquiles Serdán	11,000.0	11,000.0	03/16	10/16	T	100	100	22 personas beneficiadas
Elaboración de Piñatas y Centros de Mesa.	Aquiles Serdán	9,000.0	9,000.0	03/16	/10/16	T	100	100	22 personas beneficiadas
Organización Comunitaria y Participación Social.	Aquiles Serdán	9,000.0	9,000.0	03/16	10/16	T	100	100	18 personas beneficiadas

Continúa

Fuente: DIF Estatal / Dirección de Servicios Municipales / Comunidad Diferente **Periodo**: Octubre 2016 / Septiembre 2017

DIF Estatal Colima
Esquema Programático de Capacitación
Ramo12

Programa/Obra o Acción	Municipio y Localidad	Inversión (pesos)		Fecha de:		Situación de la obra	Avance (%)		Metas
		Autorizada	Ejercida	Inicio	Término		Físico	Financiero	
Gelatina Artística.	Col. Calvario	11,000.0	11,000.0	03/16	10/16	T	100	100	10 personas beneficiadas
Organización Comunitaria y Participación Social.	Col. Calvario, Ixtlahuacan	9,000.0	9,000.0	03/16	10/16	T	100	100	14 personas beneficiadas
Manejo del Paciente Geriátrico y Discapacitado.	Col. Calvario	10,000.0	10,000.0	03/16	10/16	T	100	100	13 personas beneficiadas
Subtotal		**151,000.0**	**151,000.0**						
	Manzanillo								
Repostería.	Col. Libertad	11,000.0	11,000.0	03/16	10/16	T	100	100	19 personas beneficiadas
Aplicación de Uñas	Col. Libertad	10,000.0	10,000.0	03/16	10/16	T	100	100	17 personas beneficiadas

Continúa

Fuente: DIF Estatal / Dirección de Servicios Municipales / Comunidad Diferente **Periodo**: Octubre 2016 / Septiembre 2017

DIF Estatal Colima
Esquema Programático de Capacitación
Ramo12

Programa/Obra o Acción	Municipio y Localidad	Inversión (pesos)		Fecha de:		Situación de la obra	Avance (%)		Metas
		Autorizada	Ejercida	Inicio	Término		Físico	Financiero	
Organización Comunitaria y Participación Social.	Col. Libertad	9,000.0	9,000.0	03/16	10/16	T	100	100	16 personas beneficiadas
Subtotal		**30,000.0**	**30,000.0**						
	Minatitlán								
Repostería.	Agua Salada	11,000.0	11,000.0	03/16	10/16	T	100	100	12 personas beneficiadas
Cultora de Belleza.	Agua Salada	10,000.0	10,000.0	03/16	10/16	T	100	100	15 personas beneficiadas
Organización Comunitaria y Participación Social.	Agua Salada	9,000.0	9,000.0	03/16	10/16	T	100	100	12 personas beneficiadas
Bordado en Fantasía.	La Loma	11,000.0	11,000.0	03/16	10/16	T	100	100	23 personas beneficiadas

Continúa

Fuente: DIF Estatal / Dirección de Servicios Municipales / Comunidad Diferente **Periodo**: Octubre 2016 / Septiembre 2017

DIF Estatal Colima
Esquema Programático de Capacitación
Ramo12

Programa/Obra o Acción	Municipio y Localidad	Inversión (pesos)		Fecha de:		Situación de la obra	Avance (%)		Metas
		Autorizada	Ejercida	Inicio	Término		Físico	Financiero	
Bisutería.	La Loma	11,000.0	11,000.0	03/16	10/16	T	100	100	20 personas beneficiadas
Organización Comunitaria y Participación Social.	La Loma	9,000.0	9,000.0	03/16	10/16	T	100	100	25 personas beneficiadas
Elaboración de Blancos.	Ranchitos	11,000.0	11,000.0	03/16	10/16	T	100	100	17 personas beneficiadas
Elaboración de Blancos.	Ranchitos	11,000.0	11,000.0	03/16	10/16	T	100	100	25 personas beneficiadas
Bisutería.	Ranchitos	9,000.0	9,000.0	03/16	10/16	T	100	100	28 personas beneficiadas
Organización Comunitaria y Participación Social.	Ranchitos	10,000.0	10,000.0	03/16	10/16	T	100	100	17 personas beneficiadas
Reciclado.	San Antonio	9,000.0	9,000.0	03/16	10/16	T	100	100	13 personas beneficiadas

Continúa

Fuente: DIF Estatal / Dirección de Servicios Municipales / Comunidad Diferente **Periodo**: Octubre 2016 / Septiembre 2017

DIF Estatal Colima
Esquema Programático de Capacitación
Ramo12

Programa/Obra o Acción	Municipio y Localidad	Inversión (pesos)		Fecha de:		Situación de la obra	Avance (%)		Metas
		Autorizada	Ejercida	Inicio	Término		Físico	Financiero	
Elaboración de Piñatas y Centros de Mesa.	San Antonio	9,000.0	9,000.0	03/16	10/16	T	100	100	13 personas beneficiadas
Organización Comunitaria y Participación Social.	San Antonio	10,000.0	10,000.0	03/16	10/16	T	100	100	12 personas beneficiadas
Manualidades.	El Sauz	11,000.0	11,000.0	03/16	10/16	T	100	100	18 personas beneficiadas
Elaboración de Blancos.	El Sauz, Minatitlán	9,000.0	9,000.0	03/16	10/16	T	100	100	21 personas beneficiadas
Organización Comunitaria y Participación Social.	El Sauz	11,000.0	11,000.0	03/16	10/16	T	100	100	12 personas beneficiadas
Bisutería.	Paticajo	11,000.0	11,000.0	03/16	10/16	T	100	100	17 personas beneficiadas
Bordado de Fantasía.	Paticajo	9,000.0	9,000.0	03/16	10/16	T	100	100	15 personas beneficiadas

Continúa

Fuente: DIF Estatal / Dirección de Servicios Municipales / Comunidad Diferente **Periodo**: Octubre 2016 / Septiembre 2017

DIF Estatal Colima
Esquema Programático de Capacitación
Ramo12

Programa/Obra o Acción	Municipio y Localidad	Inversión (pesos)		Fecha de:		Situación de la obra	Avance (%)		Metas
		Autorizada	Ejercida	Inicio	Término		Físico	Financiero	
Organización Comunitaria y Participación Social.	Paticajo	11,000.0	11,000.0	03/16	10/16	T	100	100	12 personas beneficiadas
Repostería.	Paticajo	11,000.0	11,000.0	03/16	10/16	T	100	100	20 personas beneficiadas
Bisutería.	Paticajo	9,000.0	9,000.0	03/16	10/16	T	100	100	20 personas beneficiadas
Repostería.	La Playita	9,000.0	9,000.0	03/16	10/16	T	100	100	25 personas beneficiadas
Bisutería.	La Playita	9,000.0	9,000.0	03/16	10/16	T	100	100	12 personas beneficiadas
Organización Comunitaria y Participación Social.	La Playita	11,000.0	11,000.0	03/16	10/16	T	100	100	12 personas beneficiadas
Subtotal		**241,000.0**	**241,000.0**						

Continúa

Fuente: DIF Estatal / Dirección de Servicios Municipales / Comunidad Diferente **Periodo**: Octubre 2016 / Septiembre 2017

DIF Estatal Colima
Esquema Programático de Capacitación
Ramo12

Programa/Obra o Acción	Municipio y Localidad	Inversión (pesos)		Fecha de:		Situación de la obra	Avance (%)		Metas
		Autorizada	Ejercida	Inicio	Término		Físico	Financiero	
	Tecomán								
Tejidos de Sillas y Hamacas.	Caleras	10,000.0	10,000.0	03/16	10/16	T	100	100	12 personas beneficiadas
Elaboración de Piñatas y Centros de Mesa.	Caleras	9,000.0	9,000.0	03/16	10/16	T	100	100	18 personas beneficiadas
Organización Comunitaria y Participación Social.	Caleras	10,000.0	10,000.0	03/16	10/16	T	100	100	15 personas beneficiadas
Cocina Vegetariana.	Callejones	9,000.0	9,000.0	03/16	10/16	T	100	100	14 personas beneficiadas
Zumba.	Callejones	9,000.0	9,000.0	03/16	10/16	T	100	100	15 personas beneficiadas
Derechos Humanos.	Callejones	9,000.0	9,000.0	03/16	10/16	T	100	100	14 personas beneficiadas

Continúa

Fuente: DIF Estatal / Dirección de Servicios Municipales / Comunidad Diferente **Periodo**: Octubre 2016 / Septiembre 2017

DIF Estatal Colima
Esquema Programático de Capacitación
Ramo12

Programa/Obra o Acción	Municipio y Localidad	Inversión (pesos)		Fecha de:		Situación de la obra	Avance (%)		Metas
		Autorizada	Ejercida	Inicio	Término		Físico	Financiero	
Taller de Maquillaje y Peinado en Fantasía.	Cerro de Ortega	11,000.0	11,000.0	03/16	10/16	T	100	100	17 personas beneficiadas
Equidad de Género.	Cerro de Ortega	10,000.0	10,000.0	03/16	10/16	T	100	100	14 personas beneficiadas
Elaboración de Piñatas y Centros de Mesa.	Cofradía de Morelos	9,000.0	9,000.0	03/16	10/16	T	100	100	19 personas beneficiadas
Derechos Humanos.	Cofradía de Morelos	10,000.0	10,000.0	03/16	10/16	T	100	100	11 personas beneficiadas
Panadería.	San Miguel del Ojo de Agua	10,000.0	10,000.0	03/16	10/16	T	100	100	13 personas beneficiadas
Taller de Maquillaje y Peinado en Fantasía.	San Miguel del Ojo de Agua	9,000.0	9,000.0	03/16	10/16	T	100	100	11 personas beneficiadas
Equidad de Género.	San Miguel del Ojo de Agua	10,000.0	10,000.0	03/16	10/16	T	100	100	14 personas beneficiadas

Continúa

Fuente: DIF Estatal / Dirección de Servicios Municipales / Comunidad Diferente **Periodo**: Octubre 2016 / Septiembre 2017

DIF Estatal Colima
Esquema Programático de Capacitación
Ramo12

Programa/Obra o Acción	Municipio y Localidad	Inversión (pesos)		Fecha de:		Situación de la obra	Avance (%)		Metas
		Autorizada	Ejercida	Inicio	Término		Físico	Financiero	
Cultora de Belleza.	Saucito,	10,000.0	10,000.0	03/16	10/16	T	100	100	10 personas beneficiadas
Gelatina Artística.	Saucito	9,000.0	9,000.0	03/16	10/16	T	100	100	10 personas beneficiadas
Desarrollo Humano y Liderazgo.	Saucito	10,000.0	10,000.0	03/16	10/16	T	100	100	12 personas beneficiadas
Cultora de Belleza.	Cofradía de Hidalgo	10,000.0	10,000.0	03/16	10/16	T	100	100	13 personas beneficiadas
Taller de Maquillaje y Peinado en Fantasía.	Cofradía de Hidalgo	9,000.0	9,000.0	03/16	10/16	T	100	100	13 personas beneficiadas
Desarrollo Humano y Liderazgo.	Cofradía de Hidalgo	10,000.0	10,000.0	03/16	10/16	T	100	100	18 personas beneficiadas
Cultora de Belleza.	Chanchopa	9,000.0	9,000.0	03/16	10/16	T	100	100	16 personas beneficiadas

Continua

Fuente: DIF Estatal / Dirección de Servicios Municipales / Comunidad Diferente **Periodo**: Octubre 2016 / Septiembre 2017

DIF Estatal Colima
Esquema Programático de Capacitación
Ramo12

Programa/Obra o Acción	Municipio y Localidad	Inversión (pesos)		Fecha de:		Situación de la obra	Avance (%)		Metas
		Autorizada	Ejercida	Inicio	Término		Físico	Financiero	
Gelatina Artística.	Chanchopa	9,000.0	9,000.0	03/16	10/16	T	100	100	11 personas beneficiadas
Desarrollo Humano y Liderazgo.	Chanchopa	11,000.0	11,000.0	03/16	10/16	T	100	100	10 personas beneficiadas
Elaboración de Mermelada, Conservas y Bocadillos.	Agua Dulce	10,000.0	10,000.0	03/16	10/16	T	100	100	23 personas beneficiadas
Elaboración de Piñatas y Centros de Mesa.	Agua Dulce	9,000.0	9,000.0	03/16	10/16	T	100	100	18 personas beneficiadas
Equidad de Género.	Agua Dulce	9,000.0	9,000.0	03/16	10/16	T	100	100	12 personas beneficiadas
Subtotal		**240,000.0**	**240,000.0**						
	Villa de Álvarez								

Continúa

Fuente: DIF Estatal / Dirección de Servicios Municipales / Comunidad Diferente **Periodo**: Octubre 2016 / Septiembre 2017

DIF Estatal Colima
Esquema Programático de Capacitación
Ramo12

Programa/Obra o Acción	Municipio y Localidad	Inversión (pesos)		Fecha de:		Situación de la obra	Avance (%)		Metas
		Autorizada	Ejercida	Inicio	Término		Físico	Financiero	
Elaboración de Blancos.	Mixcuate	9,000.0	9,000.0	03/16	10/16	T	100	100	10 personas beneficiadas
Corte y Confección.	Mixcuate	11,000.0	11,000.0	03/16	10/16	T	100	100	10 personas beneficiadas
Derechos Humanos.	Mixcuate	11,000.0	11,000.0	03/16	10/16	T	100	100	10 personas beneficiadas
Elaboración de Piñatas y Centros de Mesa.	Las Joyitas	9,000.0	9,000.0	03/16	10/16	T	100	100	11 personas beneficiadas
Derechos Humanos.	Las Joyitas	9,000.0	9,000.0	03/16	10/16	T	100	100	13 personas beneficiadas
Repostería.	Juluapan	11,000.0	11,000.0	03/16	10/16	T	100	100	15 personas beneficiadas
Tejido en Gancho.	Juluapan	11,000.0	11,000.0	03/16	10/16	T	100	100	15 personas beneficiadas

Continúa

Fuente: DIF Estatal / Dirección de Servicios Municipales / Comunidad Diferente **Periodo**: Octubre 2016 / Septiembre 2017

DIF Estatal Colima
Esquema Programático de Capacitación
Ramo12

Programa/Obra o Acción	Municipio y Localidad	Inversión (pesos)		Fecha de:		Situación de la obra	Avance (%)		Metas
		Autorizada	Ejercida	Inicio	Término		Físico	Financiero	
Derechos Humanos.	Juluapan	9,000.0	9,000.0	03/16	10/16	T	100	100	13 personas beneficiadas
Organización Comunitaria y Participación Social.	Juluapan	9,000.0	9,000.0	03/16	10/16	T	100	100	15 personas beneficiadas
Subtotal		**89,000.0**	**89,000.0**						
Total		**1,522,000.0**	**1,484,000.0**						

Situación de la obra: T = Terminada, P = En Proceso, S = En Servicio, E = Equipamiento

Fuente: DIF Estatal / Dirección de Servicios Municipales / Comunidad Diferente **Periodo**: Octubre 2016 / Septiembre 2017

Promoción a la Adecuada Alimentación de las Familias
Raciones Alimenticias
Ramo 33

Programa/Obra o Acción	Municipio y Localidad	Inversión (pesos)		Fecha de:		Situación de la obra	Avance (%)		Metas
		Autorizada	Ejercida	Inicio	Término		Físico	Financiero	
Desayunos Escolares.	Armería	4,272,854.0	4,272,854.0	10/16	09/17	T	100	100	4 mil 355 beneficiarios con 805 mil 675 raciones.
	Colima	4,932,178.4	4932178.4	10/16	09/17	T	100	100	5 mil 027 beneficiarios con 929 mil 995 raciones.
	Comala	2,360,616.9	2,360,616.9	10/16	09/17	T	100	100	2 mil 406 beneficiarios con 445 mil 110 raciones.
	Coquimatlán	2,047,634.0	2,047,634.0	10/16	09/17	T	100	100	2 mil 087 beneficiarios con 386 mil 095 raciones.
	Cuauhtémoc	1,222,497.4	1,222,497.4	10/16	09/17	T	100	100	1 mil 246 beneficiarios con 230 mil 510 raciones.
	Ixtlahuacán	962,495.9	962,495.9	10/16	09/17	T	100	100	981 beneficiarios con 181 mil 485 raciones.

Continúa

Fuente: DIF Estatal / Dirección de Servicios Municipales / Coordinación de Alimentación **Periodo**: Octubre 2016 / Septiembre 2017

Promoción a la Adecuada Alimentación de las Familias
Raciones Alimenticias
Ramo 33

Programa/Obra o Acción	Municipio y Localidad	Inversión (pesos)		Fecha de:		Situación de la obra	Avance (%)		Metas
		Autorizada	Ejercida	Inicio	Término		Físico	Financiero	
Desayunos Escolares.	Manzanillo	7,359,512.6	7,359,512.6	10/16	09/17	T	100	100	7 mil 501 beneficiarios con 1 millón 387 mil 685 raciones.
	Minatitlán	1,469,744.0	1,469,744.0	10/16	09/17	T	100	100	1 mil 498 beneficiarios con 277 mil 130 raciones.
	Tecomán	8,530,009.7	8,530,009.7	10/16	09/17	T	100	100	8 mil 694 beneficiarios con 1 millón 608 mil 390 raciones.
	Villa de Álvarez	4,291,495.6	4,291,495.6	10/16	09/17	T	100	100	4 mil 374 beneficiarios con 809 mil 190 raciones.
	CENDI 1, Villa de Álvarez	161,887.7	161,887.7	10/16	09/17	T	100	100	165 beneficiarios con 30 mil 525 raciones.
	CENDI 2, Colima	60,257.2	60,257.2	10/16	09/17	T	100	100	422 beneficiarios con 78 mil 070 raciones.

Continúa

Fuente: DIF Estatal / Dirección de Servicios Municipales / Coordinación de Alimentación **Periodo**: Octubre 2016 / Septiembre 2017

Promoción a la Adecuada Alimentación de las Familias
Raciones Alimenticias
Ramo 33

Programa/Obra o Acción	Municipio y Localidad	Inversión (pesos)		Fecha de:		Situación de la obra	Avance (%)		Metas
		Autorizada	Ejercida	Inicio	Término		Físico	Financiero	
	CENDI 3, Armería	161,887.7	161,887.7	10/16	09/17	T	100	100	165 beneficiarios con 30 mil 525 raciones.
	CENDI 4, Manzanillo	163,849.9	163,849.9	10/16	09/17	T	100	100	167 beneficiarios con 30 mil 895 raciones.
	CENDI 5, Cuauhtémoc	154,038.6	154,038.6	10/16	09/17	T	100	100	157 beneficiarios con 29 mil 045 raciones.
Desayunos Escolares.	CENDI 6, Tecomán	72,604.2	72,604.2	10/16	09/17	T	100	100	74 beneficiarios con 13 mil 690 raciones.
	CENDI 7, Tecomán	58,868.3	58,868.3	10/16	09/17	T	100	100	60 beneficiarios con 11 mil 100 raciones.
	CENDI 8, Ixtlahuacán	69,660.8	69,660.8	10/16	09/17	T	100	100	71 beneficiarios con 13 mil 135 raciones.
Total		**38,352,092.9**	**38,352,092.9**						

Situación de la obra: T = Terminada, P = En Proceso, S = En Servicio, E = Equipamiento

Fuente: DIF Estatal / Dirección de Servicios Municipales / Coordinación de Alimentación **Periodo**: Octubre 2016 / Septiembre 2017

Atención a Menores de 5 Años en Riesgo, No Escolarizados
NUTRE-DIF
Ramo 33

Programa/Obra o Acción	Municipio y Localidad	Inversión (pesos)		Fecha de:		Situación de la obra	Avance (%)		Metas
		Autorizada	Ejercida	Inicio	Término		Físico	Financiero	
NUTRE-DIF.	Armería	186,146.7	186,146.7	10/16	09/17	T	100	100	Se beneficiaron 102 niñas y niños en estado de desnutrición con la entrega de 73 mil 651 raciones alimenticias en 21 localidades en condiciones de vulnerabilidad social.
	Colima	240,895.8	240,895.8	10/16	09/17	T	100	100	Se beneficiaron 132 niñas y niños en estado de desnutrición con la entrega de 95 mil 313 raciones alimenticias en 33 localidades en condiciones de vulnerabilidad social.

Continúa

Fuente: DIF Estatal / Dirección de Servicios Municipales / Coordinación de Alimentación **Periodo**: Octubre 2016 / Septiembre 2017

Atención a Menores de 5 Años en Riesgo, No Escolarizados
NUTRE-DIF
Ramo 33

Programa/Obra o Acción	Municipio y Localidad	Inversión (pesos)		Fecha de:		Situación de la obra	Avance (%)		Metas
		Autorizada	Ejercida	Inicio	Término		Físico	Financiero	
NUTRE-DIF.	Comala	125,922.8	125,922.8	10/16	09/17	T	100	100	Se beneficiaron 69 niñas y niños en estado de desnutrición con la entrega de 49 mil 823 raciones alimenticias en 12 localidades en condiciones de vulnerabilidad social.
	Coquimatlán	164,247.1	164,247.1	10/16	09/17	T	100	100	Se beneficiaron 90 niñas y niños en estado de desnutrición con la entrega de 64 mil 986 raciones alimenticias en 19 localidades en condiciones de vulnerabilidad social

Continúa

Fuente: DIF Estatal / Dirección de Servicios Municipales / Coordinación de Alimentación **Periodo**: Octubre 2016 / Septiembre 2017

Atención a Menores de 5 Años en Riesgo, No Escolarizados
NUTRE-DIF
Ramo 33

Programa/Obra o Acción	Municipio y Localidad	Inversión (pesos)		Fecha de:		Situación de la obra	Avance (%)		Metas
		Autorizada	Ejercida	Inicio	Término		Físico	Financiero	
NUTRE-DIF.	Cuauhtémoc	109,498.1	109,498.1	10/16	09/17	T	100	100	Se beneficiaron 60 niñas y niños en estado de desnutrición con la entrega de 43 mil 324 raciones alimenticias en 17 localidades en condiciones de vulnerabilidad social.
	Ixtlahuacán	51,099.1	51,099.1	10/16	09/17	T	100	100	Se beneficiaron 28 niñas y niños en estado de desnutrición con la entrega de 20 mil 218 raciones alimenticias en 9 localidades en condiciones de vulnerabilidad social.

Continúa

Fuente: DIF Estatal / Dirección de Servicios Municipales / Coordinación de Alimentación **Periodo**: Octubre 2016 / Septiembre 2017

Atención a Menores de 5 Años en Riesgo, No Escolarizados
NUTRE-DIF
Ramo 33

Programa/Obra o Acción	Municipio y Localidad	Inversión (pesos)		Fecha de:		Situación de la obra	Avance (%)		Metas
		Autorizada	Ejercida	Inicio	Término		Físico	Financiero	
NUTRE-DIF.	Manzanillo	184,321.7	184,321.7	10/16	09/17	T	100	100	Se beneficiaron 101 niñas y niños en estado de desnutrición con la entrega de 72 mil 929 raciones alimenticias en 9 localidades en condiciones de vulnerabilidad social.
	Minatitlán	178,846.8	178,846.8	10/16	09/17	T	100	100	Se beneficiaron 98 niñas y niños en estado de desnutrición con la entrega de 70 mil 763 raciones alimenticias en 23 localidades en condiciones de vulnerabilidad social.

Continúa

Fuente: DIF Estatal / Dirección de Servicios Municipales / Coordinación de Alimentación **Periodo**: Octubre 2016 / Septiembre 2017

Atención a Menores de 5 Años en Riesgo, No Escolarizados
NUTRE-DIF
Ramo 33

Programa/Obra o Acción	Municipio y Localidad	Inversión (pesos)		Fecha de:		Situación de la obra	Avance (%)		Metas
		Autorizada	Ejercida	Inicio	Término		Físico	Financiero	
NUTRE-DIF.	Tecomán	275,570.1	275,570.1	10/16	09/17	T	100	100	Se beneficiaron 151 niñas y niños en estado de desnutrición con la entrega de 109 mil 032 raciones alimenticias en 47 localidades en condiciones de vulnerabilidad social.
	Villa de Álvarez	189,796.6	189,796.6	10/16	09/17	T	100	100	Se beneficiaron 104 niñas y niños en estado de desnutrición con la entrega de 75 mil 095 raciones alimenticias en 47 localidades en condiciones de vulnerabilidad social.
Total		**1,706,344.8**	**1,706,344.8**						

Situación de la obra: T = Terminada, P = En Proceso, S = En Servicio, E = Equipamiento

Fuente: DIF Estatal / Dirección de Servicios Municipales / Coordinación de Alimentación **Periodo**: Octubre 2016 / Septiembre 2017

Promoción a la Adecuada Alimentación de las Familias
Proyectos Productivos UNIPRODES
Ramo 33

Programa/Obra o Acción	Municipio y Localidad	Inversión (pesos)		Fecha de:		Situación de la obra	Avance (%)		Metas
		Autorizada	Ejercida	Inicio	Término		Físico	Financiero	
	Armería								
Lonchería Mireya.	Cofradía de Juárez	6,369.0	6,369.0	06/16	11/16	T	100	100	13 personas beneficiadas
Subtotal		**6,369.0**	**6,369.0**						
	Colima								
Repostería Las Tunas.	Las Tunas	13,021.0	13,021.0	06/16	11/16	T	100	100	5 personas beneficiadas
Cría y Engorda de Lechones.	Estapilla	10,500.0	10,500.0	06/16	11/16	T	100	100	5 personas beneficiadas
Subtotal		**23,521.0**	**23,521.0**						
	Comala								
Maya Borreguera.	El Remudadero	8,180.0	8,180.0	06/16	11/16	T	100	100	12 personas beneficiadas

Continúa

Fuente: DIF Estatal / Dirección de Servicios Municipales / Comunidad Diferente **Periodo**: Octubre 2016 / Septiembre 2017

Promoción a la Adecuada Alimentación de las Familias
Proyectos Productivos UNIPRODES
Ramo 33

Programa/Obra o Acción	Municipio y Localidad	Inversión (pesos)		Fecha de:		Situación de la obra	Avance (%)		Metas
		Autorizada	Ejercida	Inicio	Término		Físico	Financiero	
Subtotal		**8,180.0**	**8,180.0**						
	Coquimatlán								
Venta de Tacos.	Jala	4,276.0	4,276.0	06/16	11/16	T	100	100	12 personas beneficiadas
Pollos de Engorda.	Agua Zarca	1,942.5	1,942.5	06/16	11/16	T	100	100	33 personas beneficiadas
Pollos de Engorda.	La Sidra	1,618.8	1,618.8	06/16	11/16	T	100	100	25 personas beneficiadas
Pollos de Engorda.	El Algodonal	10,501.8	10,501.8	06/16	11/16	T	100	100	50 personas beneficiadas
Papelería.	Jala	6,887.8	6,887.8	06/16	11/16	T	100	100	8 personas beneficiadas
Malla Ciclón.	El Algodonal	16,620.0	16,620.0	06/16	11/16	T	100	100	19 personas beneficiadas

Continúa

Fuente: DIF Estatal / Dirección de Servicios Municipales / Comunidad Diferente **Periodo**: Octubre 2016 / Septiembre 2017

Promoción a la Adecuada Alimentación de las Familias
Proyectos Productivos UNIPRODES
Ramo 33

Programa/Obra o Acción	Municipio y Localidad	Inversión (pesos)		Fecha de:		Situación de la obra	Avance (%)		Metas
		Autorizada	Ejercida	Inicio	Término		Físico	Financiero	
Subtotal		**41,846.9**	**41,846.9**						
	Cuauhtémoc								
Cría y Engorda de Gallinas Ponedoras.	Palmillas	12,500.0	12,500.0	06/16	11/16	T	100	100	14 personas beneficiadas
Cría y Venta de Chivos.	Alzada	12,500.0	12,500.0	06/16	11/16	T	100	100	27 personas beneficiadas
Subtotal		**25,000.0**	**25,000.0**						
	Minatitlán								
Pollo de Engorda.	Paticajo	1,295.0	1,295.0	06/16	11/16	T	100	100	12 personas beneficiadas
Pollo de Engorda.	San Antonio	1,683.5	1,683.5	06/16	11/16	T	100	100	29 personas beneficiadas

Continúa

Fuente: DIF Estatal / Dirección de Servicios Municipales / Comunidad Diferente **Periodo**: Octubre 2016 / Septiembre 2017

Promoción a la Adecuada Alimentación de las Familias
Proyectos Productivos UNIPRODES
Ramo 33

Programa/Obra o Acción	Municipio y Localidad	Inversión (pesos)		Fecha de:		Situación de la obra	Avance (%)		Metas
		Autorizada	Ejercida	Inicio	Término		Físico	Financiero	
Pollo de Engorda.	Agua Salada	1,748.0	1,748.0	06/16	11/16	T	100	100	24 personas beneficiadas
Pollo de Engorda.	Ranchitos	1,295.0	1,295.0	06/16	11/16	T	100	100	14 personas beneficiadas
Cría y Engorda de Lechones.	La Loma	14,000.0	14,000.0	06/16	11/16	T	100	100	13 personas beneficiadas
Panadería.	Ranchitos	11,900.0	11,900.0	06/16	11/16	T	100	100	10 personas beneficiadas
Cría y Engorda de Gallinas Ponedoras.	La Loma	1,748.3	1,748.3	06/16	11/16	T	100	100	25 personas beneficiadas
Subtotal		**33,669.8**	**33,669.8**						
	Villa de Álvarez								
Salón de Belleza "Laguna Libertad".	Col. Libertad	7,299.6	7,299.6	06/16	11/16	T	100	100	6 personas beneficiadas

Continúa

Fuente: DIF Estatal / Dirección de Servicios Municipales / Comunidad Diferente **Periodo**: Octubre 2016 / Septiembre 2017

Promoción a la Adecuada Alimentación de las Familias
Proyectos Productivos UNIPRODES
Ramo 33

Programa/Obra o Acción	Municipio y Localidad	Inversión (pesos)		Fecha de:		Situación de la obra	Avance (%)		Metas
		Autorizada	Ejercida	Inicio	Término		Físico	Financiero	
Cría, Engorda y Venta de Lechones.	Juluapan	10,500.0	10,500.0	06/16	11/16	T	100	100	15 personas beneficiadas
Subtotal		**17,799.6**	**17,799.6**						
Total		**156,386.3**	**156,386.3**						

Situación de la obra: T = Terminada, P = En Proceso, S = En Servicio, E = Equipamiento

Fuente: DIF Estatal / Dirección de Servicios Municipales / Comunidad Diferente **Periodo**: Octubre 2016 / Septiembre 2017

Promoción a la Adecuación de las Familias
Asistencia Alimentaria a Sujetos Vulnerables
Ramo 33

Programa/Obra o Acción	Municipio y Localidad	Inversión (pesos)		Fecha de:		Situación de la obra	Avance (%)		Metas
		Autorizada	Ejercida	Inicio	Término		Físico	Financiero	
Asistencia Alimentaria a Sujetos Vulnerables.	Armería	582,010.0	582,010.0	10/16	09/17	T	100	100	Se entregaron 4 mil 440 dotaciones alimentarias beneficiando a 370 personas.
	Colima	912,340.0	912,340.0	10/16	09/17	T	100	100	Se entregaron 6 mil 960 dotaciones alimentarias beneficiando a 580 personas.
	Comala	400,972.0	400,972.0	10/16	09/17	T	100	100	Se entregaron 2 mil 760 dotaciones alimentarias beneficiando a 230 personas.
	Coquimatlán	427,570.0	427,570.0	10/16	09/17	T	100	100	Se entregaron 2 mil 760 dotaciones alimentarias beneficiando a 230 personas.

Continúa

Fuente: DIF Estatal / Dirección de Servicios Municipales / Coordinación de Alimentación **Periodo**: Octubre 2016 / Septiembre 2017

Promoción a la Adecuación de las Familias
Asistencia Alimentaria a Sujetos Vulnerables
Ramo 33

Programa/Obra o Acción	Municipio y Localidad	Inversión (pesos)		Fecha de:		Situación de la obra	Avance (%)		Metas
		Autorizada	Ejercida	Inicio	Término		Físico	Financiero	
Asistencia Alimentaria a Sujetos Vulnerables.	Cuauhtémoc	427,570.0	427,570.0	10/16	09/17	T	100	100	Se entregaron 2 mil 760 dotaciones alimentarias beneficiando a 230 personas.
	Ixtlahuacán	371,800.0	371,800.0	10/16	09/17	T	100	100	Se entregaron 2 mil 400 dotaciones alimentarias beneficiando a 200 personas.
	Manzanillo	995,280.0	995,280.0	10/16	09/17	T	100	100	Se entregaron 6 mil 960 dotaciones alimentarias beneficiando a 580 personas.
	Minatitlán	427,570.0	427,570.0	10/16	09/17	T	100	100	Se entregaron 2 mil 760 dotaciones alimentarias beneficiando a 230 personas.

Continúa

Fuente: DIF Estatal / Dirección de Servicios Municipales / Coordinación de Alimentación **Periodo**: Octubre 2016 / Septiembre 2017

Promoción a la Adecuación de las Familias
Asistencia Alimentaria a Sujetos Vulnerables
Ramo 33

Programa/Obra o Acción	Municipio y Localidad	Inversión (pesos)		Fecha de:		Situación de la obra	Avance (%)		Metas
		Autorizada	Ejercida	Inicio	Término		Físico	Financiero	
	Tecomán	514,800.0	514,800.0	10/16	09/17	T	100	100	Se entregaron 3 mil 600 dotaciones alimentarias beneficiando a 300 personas.
	Villa de Álvarez	517,088.0	517,088.0	10/16	09/17	T	100	100	Se entregaron 3 mil 600 dotaciones alimentarias beneficiando a 300 personas.
Total		**5,577,000.0**	**5,577,000.0**						

Situación de la obra: T = Terminada, P = En Proceso, S = En Servicio, E = Equipamiento

Fuente: DIF Estatal / Dirección de Servicios Municipales / Coordinación de Alimentación **Periodo**: Octubre 2016 / Septiembre 2017

Apoyo y Servicios a la Población Más Vulnerable DIF Estatal
Mejoramiento de Vivienda
Ramo 33

Programa/Obra o Acción	Municipio y Localidad	Inversión (pesos)		Fecha de:		Situación de la obra	Avance (%)		Metas
		Autorizada	Ejercida	Inicio	Término		Físico	Financiero	
	Armería								
Mejoramiento de vivienda.	El Campanario	30,940.0	30,940.0	06/16	11/16	T	100	100	34 familias beneficiadas
Subtotal		**30,940.0**	**30,940.0**						
	Colima								
Enjarre, piso firme y techado.	Estapilla	16,800.0	16,800.0	06/16	11/16	T	100	100	33 familias beneficiadas
Subtotal		**16,800.0**	**16,800.0**						
	Comala								
Enjarres de muros y techos.	Agosto	3,100.0	3,100.0	06/16	11/16	T	100	100	15 familias beneficiadas
Enjarres de muros y techos.	Remudadero	3,080.0	3,080.0	06/16	11/16	T	100	100	60 familias beneficiadas
Subtotal		**6,180.0**	**6,180.0**						

Fuente: DIF Estatal / Dirección de Servicios Municipales / Comunidad Diferente **Periodo**: Octubre 2016 / Septiembre 2017

Apoyo y Servicios a la Población Más Vulnerable DIF Estatal
Mejoramiento de Vivienda
Ramo 33

Programa/Obra o Acción	Municipio y Localidad	Inversión (pesos)		Fecha de:		Situación de la obra	Avance (%)		Metas
		Autorizada	Ejercida	Inicio	Término		Físico	Financiero	
	Coquimatlán								
Cemento y Lámina mejoramiento de vivienda.	Agua Zarca	34,020.0	34,020.0	06/16	11/16	T	100	100	85 familias beneficiadas
Subtotal		**34,020.0**	**34,020.0**						
	Cuauhtémoc								
Enjarres de muros y techos.	Montitlán	19,460.0	19,460.0	06/16	11/16	T	100	100	70 familias beneficiadas
Subtotal		**19,460.0**	**19,460.0**						
	Ixtlahuacán								
Enjarre de muros y techos seguros.	Aquiles Serdán	20,300.0	20,300.0	06/16	11/16	T	100	100	21 familias beneficiadas
Enjarre de muros y láminas de asbesto.	El Calvario	21,840.0	21,840.0	06/16	11/16	T	100	100	11 familias beneficiadas
Mejoramiento de techos y enjarres de muros.	Las Conchas	16,800.0	16,800.0	06/16	11/16	T	100	100	10 familias beneficiadas
Subtotal		**58,940.0**	**58,940.0**						

Continúa

Fuente: DIF Estatal / Dirección de Servicios Municipales / Comunidad Diferente **Periodo**: Octubre 2016 / Septiembre 2017

Apoyo y Servicios a la Población Más Vulnerable DIF Estatal
Mejoramiento de Vivienda
Ramo 33

Programa/Obra o Acción	Municipio y Localidad	Inversión (pesos)		Fecha de:		Situación de la obra	Avance (%)		Metas
		Autorizada	Ejercida	Inicio	Término		Físico	Financiero	
	Minatitlán								
Cemento mejoramiento de vivienda.	Ranchitos	4,620.0	4,620.0	06/16	11/16	T	100	100	10 familias beneficiadas
Láminas Mejoramiento de vivienda.	Ranchitos	12,600.0	12,600.0	06/16	11/16	T	100	100	18 familias beneficiadas
Cemento mejoramiento de vivienda.	La Loma	1,540.0	1,540.0	06/16	11/16	T	100	100	29 familias beneficiadas
Láminas Mejoramiento de vivienda.	Agua Salada	16,800.0	16,800.0	06/16	11/16	T	100	100	39 familias beneficiadas
Cemento mejoramiento de vivienda.	Agua Salada	1,540.0	1,540.0	06/16	11/16	T	100	100	45 familias beneficiadas
Subtotal		**37,100.0**	**37,100.0**						
	Manzanillo								
Muros y pisos firmes.	Col. Libertad	19,880.0	19,880.0	06/16	11/16	T	100	100	36 familias beneficiadas
Subtotal		**19,880.0**	**19,880.0**						

Continúa

Fuente: DIF Estatal / Dirección de Servicios Municipales / Comunidad Diferente **Periodo**: Octubre 2016 / Septiembre 2017

Apoyo y Servicios a la Población Más Vulnerable DIF Estatal
Mejoramiento de Vivienda
Ramo 33

Programa/Obra o Acción	Municipio y Localidad	Inversión (pesos)		Fecha de:		Situación de la obra	Avance (%)		Metas
		Autorizada	Ejercida	Inicio	Término		Físico	Financiero	
	Tecomán								
Reparación de techos, pisos y enjarres.	Saucito	23,900.0	23,900.0	06/16	11/16	T	100	100	15 familias beneficiadas
Subtotal		**23,900.0**	**23,900.0**						
	Villa de Álvarez								
Enjarres y techos seguros.	Juluapan	42,000.0	42,000.0	06/16	11/16	T	100	100	20 familias beneficiadas
Muros y pisos firmes.	Agua Dulce	10,780.0	10,780.0	06/16	11/16	T	100	100	10 familias beneficiadas
Subtotal		**52,780.0**	**52,780.0**						
Total		**300,000.0**	**300,000.0**						

Situación de la obra: T = Terminada, P = En Proceso, S = En Servicio, E = Equipamiento

Fuente: DIF Estatal / Dirección de Servicios Municipales / Comunidad Diferente **Periodo**: Octubre 2016 / Septiembre 2017

Promoción a la Adecuación Alimentaria de las Familias
Comedores Comunitarios
Ramo 33

Programa/Obra o Acción	Municipio y Localidad	Inversión (pesos)		Fecha de:		Situación de la obra	Avance (%)		Metas
		Autorizada	Ejercida	Inicio	Término		Físico	Financiero	
Subprograma Comedores Comunitarios.	**Armería** Campanario, Centro, Rincón de López, Cofradía de Juárez, Augusto Gómez Villa Nueva y Emiliano Zapata.	428,736.0	428,736.0	10/16	09/17	S	100	100	Beneficiar a 203 personas, entregando 4 mil 466 raciones de comida caliente en 6 Comedores Comunitarios.
	Colima Centro, Mirador de la Cumbre y Vicente Guerrero.	485,760.0	485,760.0	10/16	09/17	S	100	100	Beneficiar a 230 personas, entregando 5 mil 60 raciones de comida caliente en 3 Comedores Comunitarios.

Continúa

Fuente: DIF Estatal / Dirección de Servicios Municipales / Coordinación de Alimentación **Periodo**: Octubre 2016 / Septiembre 2017

Promoción a la Adecuación Alimentaria de las Familias
Comedores Comunitarios
Ramo 33

Programa/Obra o Acción	Municipio y Localidad	Inversión (pesos)		Fecha de:		Situación de la obra	Avance (%)		Metas
		Autorizada	Ejercida	Inicio	Término		Físico	Financiero	
Subprograma Comedores Comunitarios.	**Comala** Suchitlán, Zacualpan y Remudadero.	295,680.0	295,680.0	10/16	09/17	S	100	100	Beneficiar a 140 personas, entregando 3 mil 080 raciones de comida caliente en 3 Comedores Comunitarios.
	Coquimatlán Centro y Pueblo Juárez.	400,320.0	400,320.0	10/16	09/17	S	100	100	Beneficiar a 139 personas, entregando 4 mil 170 raciones de comida caliente en 2 Comedores Comunitarios.
	Cuauhtémoc Quesería.	84,480.0	84,480.0	10/16	09/17	S	100	100	Beneficiar a 50 personas, entregando 880 raciones de comida caliente en 1 Comedor Comunitario.

Continúa

Fuente: DIF Estatal / Dirección de Servicios Municipales / Coordinación de Alimentación **Periodo**: Octubre 2016 / Septiembre 2017

Promoción a la Adecuación Alimentaria de las Familias
Comedores Comunitarios
Ramo 33

Programa/Obra o Acción	Municipio y Localidad	Inversión (pesos)		Fecha de:		Situación de la obra	Avance (%)		Metas
		Autorizada	Ejercida	Inicio	Término		Físico	Financiero	
Subprograma Comedores Comunitarios.	**Ixtlahuacán** Centro, Tamala, Zinacamitlán y las Conchas.	430,848.0	430,848.0	10/16	09/17	S	100	100	Beneficiar a 204 personas, entregando 4 mil 488 raciones de comida caliente en 4 Comedores Comunitarios.
	Manzanillo Punta Chica y Vista del Mar.	253,440.0	253,440.0	10/16	09/17	S	100	100	Beneficiar a 120 personas, entregando 2 mil 640 raciones de comida caliente en 2 Comedores Comunitarios.
	Minatitlán Centro y Paticajo.	331,584.0	331,584.0	10/16	09/17	S	100	100	Beneficiar a 157 personas, entregando 3 mil 457 raciones de comida caliente en 2 Comedores Comunitarios.

Continúa

Fuente: DIF Estatal / Dirección de Servicios Municipales / Coordinación de Alimentación **Periodo**: Octubre 2016 / Septiembre 2017

Promoción a la Adecuación Alimentaria de las Familias
Comedores Comunitarios
Ramo 33

Programa/Obra o Acción	Municipio y Localidad	Inversión (pesos)		Fecha de:		Situación de la obra	Avance (%)		Metas
		Autorizada	Ejercida	Inicio	Término		Físico	Financiero	
Subprograma Comedores Comunitarios.	**Tecomán** Madrid, Caleras, Cofradía de Morelos, Tecolapa, Tuxpan, Cerro de Ortega, Francisco Villa, Palma Real.	782,592.0	782,592.0	10/16	09/17	S	100	100	Beneficiar a 356 personas, entregando 8 mil 152 raciones de comida caliente en 9 Comedores Comunitarios.
	Villa de Álvarez Centro, Juan José Ríos, López Mateos y Solidaridad.	403,392.0	403,392.0	10/16	09/17	S	100	100	Beneficiar a 191 personas, entregando 4 mil 202 raciones de comida caliente en 4 Comedores Comunitarios.
Total		**3,896,832.0**	**3,896,832.0**						

Situación de la obra: T = Terminada, P = En Proceso, S = En Servicio, E = Equipamiento

Fuente: DIF Estatal / Dirección de Servicios Municipales / Coordinación de Alimentación **Periodo**: Octubre 2016 / Septiembre 2017

Programa de Atención a Jornaleros Agrícolas
Raciones Alimenticias DIF Estatal Colima

Programa/Obra o Acción	Municipio y Localidad	Inversión (pesos)		Fecha de:		Situación de la obra	Avance (%)		Metas
		Autorizada	Ejercida	Inicio	Término		Físico	Financiero	
	Armería								
Programa de Atención a Jornaleros Agrícolas. (PAJA).N° de obra: 6JAG06001716.	Cofradía de Juárez.	647,407.2	647,407.2	01/17	06/17	T	100	100	358 NNA beneficiados; Se otorgaron 76 raciones diarias de alimentos (modalidad caliente).
Programa de Atención a Jornaleros Agrícolas. (PAJA).N° de obra: 6JAG06001899.	Periquillos.	81,378.0	81,378.0	10/16	06/17	T	100	100	45 NNA beneficiados; Se otorgaron 128 raciones diarias de alimentos (modalidad caliente).
Programa de Atención a Jornaleros Agrícolas. (PAJA).N° de: obra6JAG06001752.	Flor de Coco.	334,554.0	334,554.0	01/17	06/17	T	100	100	185 NNA beneficiados; Se otorgaron 76 raciones diarias de alimentos (modalidad caliente).
Programa de Atención a Jornaleros Agrícolas. (PAJA).N° de obra: 6JAG06001917.	El Puertecito.	189,882.0	189,882.0	01/17	06/17	T	100	100	105 NNA beneficiados; Se otorgaron 76 raciones diarias de alimentos (modalidad caliente).

Continúa

Fuente: DIF Estatal / Dirección de Servicios Municipales / Coordinación de Alimentación **Periodo**: Octubre 2016 / Septiembre 2017

Programa de Atención a Jornaleros Agrícolas
Raciones Alimenticias DIF Estatal Colima

Programa/Obra o Acción	Municipio y Localidad	Inversión (pesos)		Fecha de:		Situación de la obra	Avance (%)		Metas
		Autorizada	Ejercida	Inicio	Término		Físico	Financiero	
Programa de Atención a Jornaleros Agrícolas. (PAJA).N° de obra: 6JAG06001850.	Rincón de López.	289,344.0	289,344.0	01/17	06/17	T	100	100	160 NNA beneficiados; Se otorgaron 76 raciones diarias de alimentos (modalidad caliente).
Programa de Atención a Jornaleros Agrícolas. (PAJA).N° de obra: 6JAG06001892.	Rincón de López.	235,092.0	235,092.0	01/17	06/17	T	100	100	130 NNA beneficiados; se otorgaron 76 raciones diarias de alimentos (modalidad caliente) y 130 dotaciones alimentarias.
Programa de Atención a Jornaleros Agrícolas. (PAJA).N° de obra: 6JAG06001696.	Rincón de López.	189,882.0	189,882.0	01/17	06/17	T	100	100	210 NNA beneficiados; Se otorgaron 76 raciones diarias de alimentos (modalidad caliente).
Programa de Atención a Jornaleros Agrícolas. (PAJA).N° de obra: 6JAG06002033.	Los Reyes (Zorrillos).	298,386.0	298,386.0	01/17	06/17	T	100	100	165 NNA beneficiados; Se otorgaron 76 raciones diarias de alimentos (modalidad caliente).

Continúa

Fuente: DIF Estatal / Dirección de Servicios Municipales / Coordinación de Alimentación **Periodo**: Octubre 2016 / Septiembre 2017

Programa de Atención a Jornaleros Agrícolas
Raciones Alimenticias DIF Estatal Colima

Programa/Obra o Acción	Municipio y Localidad	Inversión (pesos)		Fecha de:		Situación de la obra	Avance (%)		Metas
		Autorizada	Ejercida	Inicio	Término		Físico	Financiero	
Programa de Atención a Jornaleros Agrícolas. (PAJA).N° de obra: 6JAG06001552.	Augusto Gómez Villanueva (Coalatilla).	689,000.4	689,000.4	01/17	06/17	T	100	100	381 NNA beneficiados; Se otorgaron 76 raciones diarias de alimentos (modalidad caliente).
Subtotal		**2,954,925.6**	**2,954,925.6**						
	Cuauhtémoc								
Programa de Atención a Jornaleros Agrícolas. (PAJA).N° de obra: 6JAG06003766.	Cuauhtémoc.	271,260.0	271,260.0	01/17	06/17	T	100	100	300 NNA beneficiados; Se otorgaron 85 raciones diarias de alimentos (modalidad caliente).
Programa de Atención a Jornaleros Agrícolas. (PAJA).N° de obra: 6JAG06003471.	El Cobano.	171,798.0	171,798.0	10/16	06/17	T	100	100	190 NNA beneficiados; Se otorgaron 140 raciones diarias de alimentos (modalidad caliente) y 300 dotaciones alimentarias.

Continúa

Fuente: DIF Estatal / Dirección de Servicios Municipales / Coordinación de Alimentación **Periodo**: Octubre 2016 / Septiembre 2017

Programa de Atención a Jornaleros Agrícolas
Raciones Alimenticias DIF Estatal Colima

Programa/Obra o Acción	Municipio y Localidad	Inversión (pesos)		Fecha de:		Situación de la obra	Avance (%)		Metas
		Autorizada	Ejercida	Inicio	Término		Físico	Financiero	
Programa de Atención a Jornaleros Agrícolas. (PAJA).N° de obra: 6JAG06003474.	Chiapa	149,193.0	149,193.0	01/17	06/17	T	100	100	165 NNA beneficiados; Se otorgaron 92 raciones diarias de alimentos (modalidad caliente).
Programa de Atención a Jornaleros Agrícolas. (PAJA).N° de obra: 6JAG06003502.	Ocotillo.	45,210.0	45,210.0	01/17	06/17	T	100	100	50 NNA beneficiados; Se otorgaron 92 raciones diarias de alimentos (modalidad caliente).
Programa de Atención a Jornaleros Agrícolas. (PAJA).N° de obra: 6JAG06002175.	Quesería.	180,840.0	180,840.0	01/17	06/17	T	100	100	200 NNA beneficiados; Se otorgaron 92 raciones diarias de alimentos (modalidad caliente).
Programa de Atención a Jornaleros Agrícolas. (PAJA).N° de obra: 6JAG06003468.	Quesería.	180,840.0	180,840.0	01/17	06/17	T	100	100	200 NNA beneficiados; Se otorgaron 71 raciones diarias de alimentos (modalidad caliente).

Continúa

Fuente: DIF Estatal / Dirección de Servicios Municipales / Coordinación de Alimentación **Periodo**: Octubre 2016 / Septiembre 2017

Programa de Atención a Jornaleros Agrícolas
Raciones Alimenticias DIF Estatal Colima

Programa/Obra o Acción	Municipio y Localidad	Inversión (pesos)		Fecha de:		Situación de la obra	Avance (%)		Metas
		Autorizada	Ejercida	Inicio	Término		Físico	Financiero	
Programa de Atención a Jornaleros Agrícolas. (PAJA).N° de obra: 6JAG06003459.	Quesería.	45,210.0	45,210.0	10/16	06/17	T	100	100	50 NNA beneficiados; Se otorgaron 140 raciones diarias de alimentos (modalidad caliente).
Programa de Atención a Jornaleros Agrícolas. (PAJA).N° de obra: 6JAG06002179.	El Trapiche.	99,462.0	99,462.0	01/17	06/17	T	100	100	110 NNA beneficiados; Se otorgaron 84 raciones diarias de alimentos (modalidad caliente) y 110 dotaciones alimentarias.
Programa de Atención a Jornaleros Agrícolas. (PAJA).N° de obra: 6JAG06003616.	San Joaquín.	85,899.0	85,899.0	01/17	06/17	T	100	100	95 NNA beneficiados; Se otorgaron 85 raciones diarias de alimentos (modalidad caliente).
Subtotal		**1,229,712.0**	**1,229,712.0**						

Continúa

Fuente: DIF Estatal / Dirección de Servicios Municipales / Coordinación de Alimentación **Periodo**: Octubre 2016 / Septiembre 2017

Programa de Atención a Jornaleros Agrícolas
Raciones Alimenticias DIF Estatal Colima

Programa/Obra o Acción	Municipio y Localidad	Inversión (pesos)		Fecha de:		Situación de la obra	Avance (%)		Metas
		Autorizada	Ejercida	Inicio	Término		Físico	Financiero	
	Tecomán								
Programa de Atención a Jornaleros Agrícolas. (PAJA).N° de obra: 6JAG06002129.	Cerro de Ortega.	777,612.0	777,612.0	01/17	05/17	T	100	100	430 NNA beneficiados; Se otorgaron 60 raciones diarias de alimentos (modalidad caliente).
Programa de Atención a Jornaleros Agrícolas. (PAJA).N° de obra: 6JAG06002126.	Cerro de Ortega.	361,680.0	361,680.0	10/16	05/17	T	100	100	200 NNA beneficiados; Se otorgaron 121 raciones diarias de alimentos (modalidad caliente) y 422 dotaciones alimentarias.
Programa de Atención a Jornaleros Agrícolas. (PAJA).N° de obra: 6JAG06002111.	Cerro de Ortega.	217,008.0	217,008.0	10/16	05/17	T	100	100	120 NNA beneficiados; Se otorgaron 121 raciones diarias de alimentos (modalidad caliente) y 204 dotaciones alimentarias.

Continúa

Fuente: DIF Estatal / Dirección de Servicios Municipales / Coordinación de Alimentación **Periodo**: Octubre 2016 / Septiembre 2017

Programa de Atención a Jornaleros Agrícolas
Raciones Alimenticias DIF Estatal Colima

Programa/Obra o Acción	Municipio y Localidad	Inversión (pesos)		Fecha de:		Situación de la obra	Avance (%)		Metas
		Autorizada	Ejercida	Inicio	Término		Físico	Financiero	
Programa de Atención a Jornaleros Agrícolas. (PAJA).N° de obra: 6JAG06002141.	Cerro de Ortega.	542,520.0	542,520.0	10/16	05/17	T	100	100	300 NNA beneficiados; Se otorgaron 121 raciones diarias de alimentos (modalidad caliente) y 736 dotaciones alimentarias.
Programa de Atención a Jornaleros Agrícolas. (PAJA).N° de obra: 6JAG06002124.	Cofradía de Morelos.	325,512.0	325,512.0	01/17	05/17	T	100	100	180 NNA beneficiados; Se otorgaron 60 raciones diarias de alimentos (modalidad caliente).
Programa de Atención a Jornaleros Agrícolas. (PAJA).N° de obra: 6JAG06002173.	Crucero de la Primavera.	54,252.0	54,252.0	10/16	05/17	T	100	100	40 NNA beneficiados; Se otorgaron 121 raciones diarias de alimentos (modalidad caliente) y 84 dotaciones alimentarias.
Subtotal		**2,278,584.0**	**2,278,584.0**						

Continúa

Fuente: DIF Estatal / Dirección de Servicios Municipales / Coordinación de Alimentación **Periodo**: Octubre 2016 / Septiembre 2017

Programa de Atención a Jornaleros Agrícolas
Raciones Alimenticias DIF Estatal Colima

Programa/Obra o Acción	Municipio y Localidad	Inversión (pesos)		Fecha de:		Situación de la obra	Avance (%)		Metas
		Autorizada	Ejercida	Inicio	Término		Físico	Financiero	
	Manzanillo								
Programa de Atención a Jornaleros Agrícolas. (PAJA).N° de obra: 6JAG06002094.	Chandiablo.	108,504.0	108,504.0	01/17	05/17	T	100	100	60 NNA beneficiados; Se otorgaron 106 raciones diarias de alimentos (modalidad caliente).
Programa de Atención a Jornaleros Agrícolas. (PAJA).N° de obra: 6JAG06002088.	Las Juntas (La Floreña).	361,680.0	361,680.0	10/16	05/17	T	100	100	200 NNA beneficiados; Se otorgaron 55 raciones diarias de alimentos (modalidad caliente) y 200 dotaciones alimentarias.
Programa de Atención a Jornaleros Agrícolas. (PAJA).N° de obra: 6JAG06002108.	El Chavarín.	723,360.0	723,360.0	01/17	05/17	T	100	100	400 NNA beneficiados; Se otorgaron 60 raciones diarias de alimentos (modalidad caliente).
Subtotal		**1,193,544.0**	**1,193,544.0**						
Total		**7,656,765.6**	**7,656,765.6**						

Situación de la obra: T = Terminada, P = En Proceso, S = En Servicio, E = Equipamiento

Fuente: DIF Estatal / Dirección de Servicios Municipales / Coordinación de Alimentación **Periodo**: Octubre 2016 / Septiembre 2017

Huertos de Traspatio
Cuotas de Recuperación

Programa/Obra o Acción	Municipio y Localidad	Inversión (pesos)		Fecha de:		Situación de la obra	Avance (%)		Metas
		Autorizada	Ejercida	Inicio	Término		Físico	Financiero	
	Armería								
Invernadero de hortalizas escolar.	Augusto Gómez Villanueva (Coalatilla)	17,000.0	17,000.0	10/16	09/17	S	100	100	Implementar 1 invernadero de hortalizas en planteles beneficiados con el programa Desayunos Escolares.
Huertos en rejas de plástico.	Flor de Coco Col. Independencia	560.0	560.0	10/16	09/17	S	100	100	Implementar en 2 escuelas beneficiadas con el programa Desayunos Escolares, Huertos en rejas.
Huertos de traspatio.	Cofradía Juárez Augusto Gómez Villanueva (Coalatilla)	1,120.0	1,120.0	10/16	09/17	S	100	100	Implementar 2 Huertos de Traspatio en hogares beneficiados con los programas AM5-AASV.

Continúa

Fuente: DIF Estatal / Dirección de Servicios Municipales / Coordinación de Alimentación **Periodo**: Octubre 2016 / Septiembre 2017

Huertos de Traspatio
Cuotas de Recuperación

Programa/Obra o Acción	Municipio y Localidad	Inversión (pesos)		Fecha de:		Situación de la obra	Avance (%)		Metas
		Autorizada	Ejercida	Inicio	Término		Físico	Financiero	
Invernadero de hortalizas.	Col. Emiliano Zapata Augusto Gómez Villanueva (Coalatilla)	34,000.0	34,000.0	10/16	09/17	S	100	100	Implementar 2 invernaderos de hortalizas en comedores beneficiados con el Subprograma Comedores Comunitarios.
Subtotal		**52,680.0**	**52,680.0**						
	Colima								
Invernadero de hortalizas escolar.	Tepames	17,000.0	17,000.0	10/16	09/17	S	100	100	Implementar 1 invernadero de hortalizas más en el municipio Programa Desayunos Escolares.
Huertos en rejas de plástico.	Cardona El Chanal Col. Juana de Asbeje Astillero de Arriba Astillero de Abajo Trapichillos	1,200.0	1,200.0	10/16	09/17	S	100	100	Implementar en 6 escuelas beneficiadas con el Programa Desayunos Escolares Huertos en rejas.

Continúa

Fuente: DIF Estatal / Dirección de Servicios Municipales / Coordinación de Alimentación **Periodo**: Octubre 2016 / Septiembre 2017

Huertos de Traspatio
Cuotas de Recuperación

Programa/Obra o Acción	Municipio y Localidad	Inversión (pesos)		Fecha de:		Situación de la obra	Avance (%)		Metas
		Autorizada	Ejercida	Inicio	Término		Físico	Financiero	
Huertos de traspatio.	El Bordo Tepames	440.0	440.00	10/16	09/17	S	100	100	Implementar 2 Huertos de Traspatio en hogares beneficiados con los programas AM5-AASV.
Subtotal		**18,640.0**	**18,640.0**						
	Comala								
Invernadero de Hortalizas escolar.	Becerrera	17,000.0	17,000.0	10/16	09/17	S	100	100	Implementar 1 invernadero de hortalizas en planteles beneficiados con el Programa Desayunos Escolares.
Huertos en rejas de plástico.	Suchitlán Nogalera Remudadero Agosto	640.0	640.0	10/16	09/17	S	100	100	Implementar en 4 escuelas beneficiadas con el Programa Desayunos Escolares Huertos en rejas.

Continúa

Fuente: DIF Estatal / Dirección de Servicios Municipales / Coordinación de Alimentación **Periodo**: Octubre 2016 / Septiembre 2017

Huertos de Traspatio
Cuotas de Recuperación

Programa/Obra o Acción	Municipio y Localidad	Inversión (pesos)		Fecha de:		Situación de la obra	Avance (%)		Metas
		Autorizada	Ejercida	Inicio	Término		Físico	Financiero	
Invernadero de hortalizas.	Zacualpan	17,000.0	17,000.0	10/16	09/17	S	100	100	Implementar 1 invernadero de hortaliza en comedor beneficiado con el Subprograma Comedores Comunitarios.
Huertos de traspatio.	Colomos Col. Cuauhtémoc	640.0	640.0	10/16	09/17	S	100	100	Implementar 2 huertos de traspatio en hogares beneficiados con los programas AM5-AASV.
Subtotal		**35,280.0**	**35,280.0**						
	Coquimatlán								
Invernadero de hortalizas escolar.	Jala	17,000.0	17,000.0	10/16	09/17	S	100	100	Implementar 1 invernadero de hortalizas en planteles beneficiados con el Programa Desayunos Escolares.

Continúa

Fuente: DIF Estatal / Dirección de Servicios Municipales / Coordinación de Alimentación **Periodo**: Octubre 2016 / Septiembre 2017

Huertos de Traspatio
Cuotas de Recuperación

Programa/Obra o Acción	Municipio y Localidad	Inversión (pesos)		Fecha de:		Situación de la obra	Avance (%)		Metas
		Autorizada	Ejercida	Inicio	Término		Físico	Financiero	
Huerto de Traspatio.	El Chical El Poblado	640.0	640.0	10/16	09/17	S	100	100	Implementar 2 Huertos de Traspatio en hogares beneficiados con los programas AM5-AASV.
Huerto en rejas de plástico.	Col, Ejidal Col. Casumba	560.0	560.0	10/16	09/17	S	100	100	Implementar en 2 escuelas beneficiadas con el Programa Desayunos Escolares Huertos en rejas.
Subtotal		**18,200.0**	**18,200.0**						

Continúa

Fuente: DIF Estatal / Dirección de Servicios Municipales / Coordinación de Alimentación **Periodo**: Octubre 2016 / Septiembre 2017

Huertos de Traspatio
Cuotas de Recuperación

Programa/Obra o Acción	Municipio y Localidad	Inversión (pesos)		Fecha de:		Situación de la obra	Avance (%)		Metas
		Autorizada	Ejercida	Inicio	Término		Físico	Financiero	
	Cuauhtémoc								
Invernadero de hortalizas escolar.	Buenavista	17,000.0	17,000.0	10/16	09/17	S	100	100	Implementar 1 invernadero de hortalizas en planteles beneficiados con el Programa Desayunos Escolares.
Huerto en rejas de plástico.	El Cobano Trapiche	560.0	560.0	10/16	09/17	S	100	100	Implementar en 2 escuelas beneficiadas con el Programa Desayunos Escolares Huertos en rejas.
Huertos de Traspatio.	Quesería Col. Centro	640.0	640.0	10/16	09/17	S	100	100	Implementar 2 Huertos de Traspatio en hogares beneficiados con los programas AM5-AASV.

Continúa

Fuente: DIF Estatal / Dirección de Servicios Municipales / Coordinación de Alimentación **Periodo**: Octubre 2016 / Septiembre 2017

Huertos de Traspatio
Cuotas de Recuperación

Programa/Obra o Acción	Municipio y Localidad	Inversión (pesos)		Fecha de:		Situación de la obra	Avance (%)		Metas
		Autorizada	Ejercida	Inicio	Término		Físico	Financiero	
Subtotal		**18,200.0**	**18,200.0**						
	Ixtlahuacán								
Invernadero de hortalizas escolar.	Las Conchas La Presa	34,000.0	34,000.0	10/16	09/17	S	100	100	Implementar 2 invernaderos de hortalizas en planteles beneficiados con el Programa Desayunos Escolares.
Invernadero de hortalizas.	Las Conchas	17,000.0	17,000.0	10/16	09/17	S	100	100	Implementar 1 invernadero de hortalizas en comedor beneficiado con el Subprograma Comedores Comunitarios.

Continúa

Fuente: DIF Estatal / Dirección de Servicios Municipales / Coordinación de Alimentación **Periodo**: Octubre 2016 / Septiembre 2017

Huertos de Traspatio
Cuotas de Recuperación

Programa/Obra o Acción	Municipio y Localidad	Inversión (pesos)		Fecha de:		Situación de la obra	Avance (%)		Metas
		Autorizada	Ejercida	Inicio	Término		Físico	Financiero	
Huerto de traspatio.	Las Conchas	640.0	640.0	10/16	09/17	S	100	100	Implementar 2 Huertos de Traspatio en hogares beneficiados con los programas AM5-AASV.
Huertos en rejas de plástico.	Plan de Zapote Las Conchas Zinacamitlan	560.0	560.0	10/16	09/17	S	100	100	Implementar en 3 escuelas beneficiadas con el Programa Desayunos Escolares Huertos en rejas.
Subtotal		**52,200.0**	**52,200.0**						

Continúa

Fuente: DIF Estatal / Dirección de Servicios Municipales / Coordinación de Alimentación **Periodo**: Octubre 2016 / Septiembre 2017

Huertos de Traspatio
Cuotas de Recuperación

Programa/Obra o Acción	Municipio y Localidad	Inversión (pesos)		Fecha de:		Situación de la obra	Avance (%)		Metas
		Autorizada	Ejercida	Inicio	Término		Físico	Financiero	
	Manzanillo								
Invernadero de hortalizas escolar.	Jalipa	17,000.0	17,000.0	10/16	09/17	S	100	100	Implementar 1 invernadero de hortalizas en planteles beneficiados con el Programa Desayunos Escolares.
Huertos en rejas de plástico.	Tepe ixtles Barrio-3 Santiago Valle Paraíso Salagua	900.0	900.0	10/16	09/17	S	100	100	Implementar en 5 escuelas beneficiadas con el Programa Desayunos Escolares Huertos en rejas.
Huertos de traspatio.	Col. V. Carranza Las Adjuntas	640.0	640.0	10/16	09/17	S	100	100	Implementar 2 Huertos de Traspatio en hogares beneficiados con los programas AM5-AASV.
Subtotal		**18,540.0**	**18,540.0**						

Fuente: DIF Estatal / Dirección de Servicios Municipales / Coordinación de Alimentación **Periodo**: Octubre 2016 / Septiembre 2017

Huertos de Traspatio
Cuotas de Recuperación

Programa/Obra o Acción	Municipio y Localidad	Inversión (pesos)		Fecha de:		Situación de la obra	Avance (%)		Metas
		Autorizada	Ejercida	Inicio	Término		Físico	Financiero	
	Minatitlán								
Invernadero de hortalizas escolar.	El Terrero Agua Salada Col. Centro	51,000.0	51,000.0	10/16	09/17	S	100	100	Implementar 3 invernaderos de hortalizas en planteles beneficiados con el Programa Desayunos Escolares.
Invernadero de Hortalizas.	Paticajo	17,000.0	17,000.0	10/16	09/17	S	100	100	Implementar 1 invernadero de hortalizas en comedores beneficiados con el Subprograma Comedores Comunitarios.
Huertos de traspatio.	Col. Los Mangos La Loma	640.0	640.0	10/16	09/17	S	100	100	Implementar 2 Huertos de Traspatio en hogares beneficiados con los programas AM5-AASV.

Continúa

Fuente: DIF Estatal / Dirección de Servicios Municipales / Coordinación de Alimentación **Periodo**: Octubre 2016 / Septiembre 2017

Huertos de Traspatio
Cuotas de Recuperación

Programa/Obra o Acción	Municipio y Localidad	Inversión (pesos)		Fecha de:		Situación de la obra	Avance (%)		Metas
		Autorizada	Ejercida	Inicio	Término		Físico	Financiero	
Huertos en rejas de plástico.	El Poblado Col. Centro Paticajo	560.0	560.0	10/16	09/17	S	100	100	Implementar en 3 escuelas beneficiadas con el Programa Desayunos Escolares Huertos en rejas.
Subtotal		**69,200.0**	**69,200.0**						
	Tecomán								
Invernadero de hortalizas escolar.	Cofradía de Morelos	34,000.0	34,000.0	10/16	09/17	S	100	100	Implementar 2 invernaderos de hortalizas en planteles beneficiados con el Programa Desayunos Escolares.

Continúa

Fuente: DIF Estatal / Dirección de Servicios Municipales / Coordinación de Alimentación **Periodo**: Octubre 2016 / Septiembre 2017

Huertos de Traspatio
Cuotas de Recuperación

Programa/Obra o Acción	Municipio y Localidad	Inversión (pesos)		Fecha de:		Situación de la obra	Avance (%)		Metas
		Autorizada	Ejercida	Inicio	Término		Físico	Financiero	
Invernadero de hortalizas.	Tecolapa	17,000.0	17,000.0	10/16	09/17	S	100	100	Implementar 1 invernadero de hortalizas en comedor beneficiado con el Programa Comedores Comunitarios.
Huertos en rejas de plástico.	Es Chamizal Col. Unión Col. Tuxpan Col. San José Col. Ladislao Magaña Col. San Isidro Caleras	1,240.0	1,240.0	10/16	09/17	S	100	100	Implementar en 7 escuelas beneficiadas con el Programa Desayunos Escolares Huertos en rejas.
uertos de traspatio.	Col. Estatuto Jurídico Fraccionamiento Palma Real	640.0	640.0	10/16	09/17	S	100	100	Implementar 2 Huertos de Traspatio en hogares beneficiados con los programas AM5-AASV.
Subtotal		**52,880.0**	**52,880.0**						

Continúa

Fuente: DIF Estatal / Dirección de Servicios Municipales / Coordinación de Alimentación **Periodo**: Octubre 2016 / Septiembre 2017

Huertos de Traspatio
Cuotas de Recuperación

Programa/Obra o Acción	Municipio y Localidad	Inversión (pesos)		Fecha de:		Situación de la obra	Avance (%)		Metas
		Autorizada	Ejercida	Inicio	Término		Físico	Financiero	
	Villa de Álvarez								
Invernadero de hortalizas escolar.	Col. La Reserva	17,000.0	17,000.0	10/16	09/17	S	100	100	Implementar 1 invernadero de hortalizas en planteles beneficiados con el Programa Desayunos Escolares.
Huertos en rejas de plástico.	Col. Emiliano Zapata. Col. Villas Cañaveral Col. Centro Col. Liberación	930.0	930.0	10/16	09/17	S	100	100	Implementar en 4 escuelas beneficiadas con el Programa Desayunos Escolares Huertos en rejas.

Continúa

Fuente: DIF Estatal / Dirección de Servicios Municipales / Coordinación de Alimentación **Periodo**: Octubre 2016 / Septiembre 2017

Huertos de Traspatio
Cuotas de Recuperación

Programa/Obra o Acción	Municipio y Localidad	Inversión (pesos)		Fecha de:		Situación de la obra	Avance (%)		Metas
		Autorizada	Ejercida	Inicio	Término		Físico	Financiero	
Huerto de traspatio.	Juluapan Col. Centro	640.0	640.0	10/16	09/17	S	100	100	Implementar 2 Huertos de Traspatio en hogares beneficiados con los programas AM5-AASV.
Subtotal		**18,570.0**	**18,570.0**						
Total		**354,390.0**	**354,390.0**						

Total de invernaderos de hortalizas: 20. En planteles educativos: 14. En comedores comunitarios: 6; Huertos en rejas de plástico en planteles educativos: 38; Huerto de traspatio: en 20 hogares.

Situación de la obra: T = Terminada, P = En Proceso, S = En Servicio, E = Equipamiento

Fuente: DIF Estatal / Dirección de Servicios Municipales / Coordinación de Alimentación **Periodo**: Octubre 2016 / Septiembre 2017

Proyectos Pecuarios Socio-Productivos
DIF Estatal Colima

Programa/Obra o Acción	Municipio y Localidad	Inversión (pesos)		Fecha de:		Situación de la obra	Avance (%)		Metas
		Autorizada	Ejercida	Inicio	Término		Físico	Financiero	
Producción de Huevos.	**Tecomán** Tecolapa	1,000.0	1,000.0	05/17	05/17	T	100	100	Implementación de 5 proyectos Pecuarios Socio Productivos en los Comedores Comunitarios. El Comedor Comunitario beneficiado con el Programa de Producción de Huevo dejó de invertir en la compra de este insumo, generando un ahorro económico considerable.
Producción de Huevos.	**Colima** Colima	1,500.0	1,500.0	05/17	06/17	T	100	100	
Producción de Huevos.	**Ixtlahuacán** Las Conchas	2,300.0	2,300.0	07/17	07/17	T	100	100	
Producción de Huevos.	**Ixtlahuacán** Tamala	2,500.0	2,500.0	08/17	08/17	T	100	100	
Producción de Huevos.	**Ixtlahuacán** Zinacamitlán	2,500.0	2,500.0	08/17	09/17	T	100	100	
Total		**9,800.0**	**9,800.0**						

Situación de la obra: T = Terminada, P = En Proceso, S = En Servicio, E = Equipamiento

Fuente: DIF Estatal / Dirección de Servicios Municipales / Coordinación de Alimentación **Periodo**: Octubre 2016 / Septiembre 2017

Acciones Realizadas para la Atención de los Adultos Mayores

Concepto	Actividades Realizadas
Fortalecimiento de la solidaridad intergeneracional.	Se realizaron 20 charlas en el tema **La Experiencia se Comparte**, visitando 9 Bachilleratos de la Universidad de Colima en los municipios de Tecomán, Comala, Colima, Minatitlán, Cuauhtémoc, Ixtlahuacán y Villa de Álvarez; así como la Telesecundaria de la comunidad de la Sidra en el municipio de Coquimatlán y la Escuela Técnica Agropecuaria del mismo municipio, en las que participaron 1 mil 200 jóvenes.
Atención a la salud física, mental y emocional de las personas adultas mayores.	Enfatizando la importancia de los cuidados preventivos, se implementaron 305 acciones de impulsó al envejecimiento saludable y el autocuidado en las que participaron 2 mil 850 adultos mayores.
Orientación jurídica y procuraduría del adulto mayor.	Se fortaleció el apoyo jurídico a los adultos mayores del Estado, generando 2 mil 37 tareas, tales como asesorías, representación, visitas domiciliarias, expedientes, convenios, atención a denuncias, audiencias de mediación, charlas y visitas de verificación a los asilos.
Asistencia y gestión social.	8 mil 391 personas mayores beneficiaron su calidad de vida, con la intervención social generada a través de la aplicación de estudios socioeconómicos, visitas domiciliarias, gestiones de espacios en asilos y albergues, complementación de expedientes y canalizaciones de solicitudes, denuncias, gestión de apoyos, servicios y artículos varios.
Credencialización.	Se expidieron 4 mil 725 credenciales de identificación como beneficiarios de los programas de pensión y a la población abierta para la disposición de descuentos en bienes y servicios.
Transporte subsidiado.	Gracias al apoyo de los concesionarios del transporte público del Estado, la oficina del IAAP Colima registra en el periodo que se informa, la venta de 80 mil boletos a mitad de precio, en apoyo a la economía de las personas adultas mayores.

Continúa

Fuente: Instituto para la Atención de los Adultos en Plenitud. **Periodo**: Octubre 2016 / Septiembre 2017.

Acciones Realizadas para la Atención de los Adultos Mayores

Concepto	Actividades Realizadas
Campaña de sensibilización Los Años Cuentan.	La campaña transmitió la imagen positiva de la vejez, mediante el desarrollo de 5 espectaculares y 3 spot de radio y T.V. exaltando el compromiso en la valoración a los adultos mayores
Pulsera de identificación Línea Plateada.	Se entregaron 539 pulseras de identificación a mismo número de personas adultas mayores, generando la confianza de integración a su entorno tanto al adulto mayor como a sus familias.
Campaña de sensibilización Abriga a un Abuelo.	El éxito de esta campaña, hizo posible la entrega de 10 mil 326 prendas abrigadoras a un mismo número de adultos mayores, habitantes de comunidades que registran bajas temperaturas, así como en los polígonos poblacionales identificados como vulnerables.
Programa Tu Pensión, Nuestro Compromiso.	Ampliamos el Programa de Pensión Alimenticia, para beneficiar a personas adultas mayores de 60 a 64 años de edad que se encuentran en situación de vulnerabilidad social y económica, discapacidad o de enfermedad crónica degenerativa, que no se encuentran inscritas en ningún régimen de pensiones o de seguridad social estatal o federal, beneficiando en una primera etapa a 1 mil 467 personas con una erogación de 3 millones 403 mil 440 pesos.
Agosto**,** Mes del Adulto Mayor.	Bajo el lema **Súmale + a la Vida**, se desarrollaron 226 actividades conmemorativas del Día Nacional del Adulto Mayor, como parte de la séptima edición consecutiva del Programa Agosto**,** Mes del Adulto Mayor, en las que participaron 46 mil 120 personas adultas mayores y sus familias. Entre las actividades más destacadas se mencionan, las 3 Ferias de la Salud, las entregas de Reconocimientos a la Trayectoria, a la Longevidad y a la Protección y Defensa de los Derechos de las Personas Adultas Mayores, el lanzamiento de la Campaña de Sensibilización Los Años Cuentan y las entregas de las pulseras Alerta Plateada.

Fuente: Instituto para la Atención de los Adultos en Plenitud. **Periodo**: Octubre 2016 / Septiembre 2017.

"Tú Pensión Nuestro Compromiso 60-64"

Bimestre 2017	Municipio	Número de Pensionados	Importe (pesos)
Enero / Febrero	Armería	132	153,120.0
	Colima	171	198,360.0
	Comala	77	89,320.0
	Coquimatlán	156	180,960.0
	Cuauhtémoc	83	96,280.0
	Ixtlahuacán	115	133,400.0
	Minatitlán	27	31,320.0
	Manzanillo	209	242,440.0
	Tecomán	380	440,800.0
	Villa de Álvarez	117	135,720.0
Total		**1,467**	**1,701,720.0**

Continúa

Fuente: Instituto para la Atención de los Adultos en Plenitud. **Periodo**: Octubre 2016 / Septiembre 2017.

"Tú Pensión Nuestro Compromiso 60-64"

Bimestre 2017	Municipio	Número de Pensionados	Importe (pesos)
Marzo / Abril	Armería	132	153,120.0
	Colima	171	198,360.0
	Comala	77	89,320.0
	Coquimatlán	156	180,960.0
	Cuauhtémoc	83	96,280.0
	Ixtlahuacán	115	133,400.0
	Minatitlán	27	31,320.0
	Manzanillo	209	242,440.0
	Tecomán	380	440,800.0
	Villa De Álvarez	117	135,720.0
Total		**1,467**	**1,701,720.0**

Fuente: Instituto para la Atención de los Adultos en Plenitud. **Periodo**: Octubre 2016 / Septiembre 2017.

Programa Cama Digna

Municipio	Camas Entregadas	Importe (pesos)
Colima	11	11,627.0
Comala	4	4,228.0
Coquimatlán	3	3,171.0
Tecomán	6	6,342.0
Villa de Álvarez	4	4,228.0

Fuente: Instituto para la Atención de los Adultos en Plenitud. **Periodo**: Octubre 2016 / Septiembre 2017.

Pensión para Adultos Mayores (PPAM)

Inversión Federal

Programa/Obra o Acción	Municipio y Localidad	Inversión (pesos)		Fecha de:		Situación de la obra	Avance (%)		Metas
		Autorizada	Ejercida	Inicio	Término		Físico	Financiero	
	Armería								
Rehabilitación de Casa de Día.	Coalatilla	120,000.0	120,000.0	10/16	12/16	T	100	100	1 proyecto.
Pensiones para adultos mayores.	Varias localidades	14,281,920.0	14,281,920.0	11/16	09/17	T	100	100	12,312 apoyos.
Subtotal		**14,401,920**	**14,401,920**						
	Colima								
Rehabilitación y equipamiento Casa de Día DIF Zona Oriente.	Colima	119,939.0	119,939.0	12/16	12/16	T	100	100	2 proyectos.
Pensiones para adultos mayores.	Varias localidades	48,743,780.0	48,743,780.0	11/16	09/17	T	100	100	42,020 apoyos.
Subtotal		**48,863,719.0**	**48,863,719.0**						
	Comala								
Pensiones para adultos mayores.	Varias localidades	11,290,280.0	11,290,280.0	11/16	09/17	T	100	100	9,733 apoyos.
Subtotal		**11,290,280.0**	**11,290,280.0**						
	Coquimatlán								
Pensiones para adultos mayores.	Varias localidades	9,854,200.0	9,854,200.0	11/16	09/17	T	100	100	8,495 apoyos.
Subtotal		**9,854,200.0**	**9,854,200.0**						
	Cuauhtémoc								
Pensiones para adultos mayores.	Varias localidades	13,542,420.0	13,542,420.0	11/16	09/17	T	100	100	11,674 apoyos.
Subtotal		**13,542,420.0**	**13,542,420.0**						

Continúa

Fuente: Secretaría de Desarrollo Social.-Delegación Colima **Periodo:** Octubre 2016/ Septiembre 2017

Pensión para Adultos Mayores (PPAM)

Inversión Federal

Programa/Obra o Acción	Municipio y Localidad	Inversión (pesos)		Fecha de:		Situación de la obra	Avance (%)		Metas
		Autorizada	Ejercida	Inicio	Término		Físico	Financiero	
	Ixtlahuacán								
Pensiones para adultos mayores.	Varias localidades	3,634,860.0	3,634,860.0	11/16	09/17	T	100	100	3,133 apoyos.
Subtotal		**3,634,860.0**	**3,634,860.0**						
	Manzanillo								
Pensiones para adultos mayores.	Varias localidades	36,997,620.0	36,997,620.0	11/16	09/17	T	100	100	31,894 apoyos.
Subtotal		**36,997,620.0**	**36,997,620.0**						
	Minatitlán								
Pensiones para adultos mayores.	Varias localidades	4,257,200.0	4,257,200.0	11/16	09/17	T	100	100	3,670 apoyos.
Subtotal		**4,257,200.0**	**4,257,200.0**						
	Tecomán								
Pensiones para adultos mayores.	Varias localidades	37,021,400.0	37,021,400.0	11/16	09/17	T	100	100	31,915 apoyos.
Subtotal		**37,021,400.0**	**37,021,400.0**						
	Villa de Álvarez								
Pensiones para adultos mayores.	Varias localidades	23,519,000.0	23,519,000.0	11/16	09/17	T	100	100	20,275 apoyos.
Subtotal		**23,519,000.0**	**23,519,000.0**						
Total		**203,382,619.0**	**203,382,619.0**						**3 proyectos y 175,121 apoyos.**

Situación de la obra: T = Terminada, P = En Proceso, S = En Servicio, E = Equipamiento

Fuente: Secretaría de Desarrollo Social.-Delegación Colima **Periodo:** Octubre 2016/ Septiembre 2017

Acciones Realizadas por la Coordinación General de Atención a Migrantes Colimenses

Concepto	Actividades Realizadas
Atención a migrantes colimenses.	Se tramitaron 1 mil 756 servicios a los Estados Unidos, destacando: trabajo temporal, con carácter de urgencia, grupos de la comunidad lésbico-gay, delegaciones artísticas y deportivas, y visas para casos graves de salud familiar y/o para asistir a funerales.
Repatriación de restos de paisanos.	Se repatriaron 2 personas que fallecieron durante el año por diversas causas en Estados Unidos. A sus familias se les prestaron múltiples gestiones y apoyos ante la Secretaría de Relaciones Exteriores y los Consulados Mexicanos de la región donde fallecieron.
Casa Colima en California.	Sigue siendo el centro de referencia por los servicios personales y electrónicos que se brindan, por tal motivo y a pesar de la difícil situación financiera, se tomó la decisión de continuar con los servicios y atención para nuestros paisanos, brindando 2 mil 139 servicios.
Apostillado de documentos.	Por medio de Casa Colima que se encuentra en California se solicitó la gestión de 1 mil 349 apostillamientos.
Pasaporte Mexicano.	Se solicitó la cita vía telefónica de 59 ciudadanos interesados en las oficinas de Relaciones Exteriores.
Social Security.	Contactamos a 75 ciudadanos al Consulado Americano en el Departamento de Beneficios Federal en donde se ingresó el seguro de los interesados y ellos ya tienen el trato directo.
Asesoría y trámite.	Se brindó orientación y asesoría a 30 personas sobre todos los servicios relacionados a la atención de los migrantes colimenses.

Fuente: Secretaría General de Gobierno.- Coordinación General de Atención a Migrantes Colimenses. **Periodo**: Octubre 2016 / Septiembre 2017.

3x1 para Migrantes
Inversión Federal

Programa/Obra o Acción	Municipio y Localidad	Inversión (pesos)		Fecha de:		Situación de la obra	Avance (%)		Metas
		Autorizada	Ejercida	Inicio	Término		Físico	Financiero	
	Armería								
Compra de tractor agrícola para producción y comercialización de maíz.	Augusto Gómez Villanueva (Coalatilla)	250,000.0	250,000.0	10/16	12/16	T	100	100	1 Proyecto.
Mejoramiento en la producción del limón Colima en el ejido Periquillo.	Augusto Gómez Villanueva (Coalatilla)	207,500.0	207,500.0	10/16	12/16	T	100	100	1 Proyecto.
Subtotal		**457,500.0**	**457,500.0**						
	Colima								
Instalación, mantenimiento y reparación de aire acondicionado automotriz.	Colima	250,000.0	250,000.0	10/16	12/16	T	100	100	1 Proyecto.

Continúa

Fuente: Secretaría de Desarrollo Social.-Delegación Colima **Periodo:** Octubre 2016 / Septiembre 2017

3x1 para Migrantes
Inversión Federal

Programa/Obra o Acción	Municipio y Localidad	Inversión (pesos)		Fecha de:		Situación de la obra	Avance (%)		Metas
		Autorizada	Ejercida	Inicio	Término		Físico	Financiero	
Corral de manejo para ganado.	Quinta del Sol	216,060.7	216,060.7	10/16	12/16	T	100	100	1 Proyecto.
Becas 3*1 migrantes.	Los Tepames	75,000.0	52,500.0	07/17	12/17	P	50	70	63 Becas.
Subtotal		**541,060.7**	**518,560.7**						
	Comala								
Programa de becas a estudiantes del municipio de Comala.	Comala	500,000.0	350,000.0	07/17	12/17	P	50	70	550 Becas.
Subtotal		**500,000.0**	**350,000.0**						

Continúa

Fuente: Secretaría de Desarrollo Social.-Delegación Colima **Periodo:** Octubre 2016 / Septiembre 2017

3x1 para Migrantes
Inversión Federal

Programa/Obra o Acción	Municipio y Localidad	Inversión (pesos)		Fecha de:		Situación de la obra	Avance (%)		Metas
		Autorizada	Ejercida	Inicio	Término		Físico	Financiero	
	Coquimatlán								
Cría y reproducción de ganado.	Coquimatlán	240,000.0	240,000.0	10/16	12/16	T	100	100	1 Proyecto.
Construcción de empedrados en calle de La Loma, localidad de Los Limones, municipio de Coquimatlán, Col.	Los Limones	153,983.3	107,788.3	07/17	12/17	P	50	70	1 Proyecto.
Construcción de guarniciones (machuelos) en calle de La Loma, localidad de Los Limones, municipio de Coquimatlán.	Los Limones	23,940.0	16,758.0	07/17	12/17	P	50	70	1 Proyecto.
Subtotal		**417,923.3**	**364,546.3**						

Continúa

Fuente: Secretaría de Desarrollo Social.-Delegación Colima **Periodo:** Octubre 2016 / Septiembre 2017

3x1 para Migrantes
Inversión Federal

Programa/Obra o Acción	Municipio y Localidad	Inversión (pesos)		Fecha de:		Situación de la obra	Avance (%)		Metas
		Autorizada	Ejercida	Inicio	Término		Físico	Financiero	
	Ixtlahuacán								
Construcción de línea de conducción de agua potable en Plan del Zapote.	Plan del Zapote	820,389.9	820,389.9	10/16	12/16	T	100	100	1 Proyecto.
Ampliación de alumbrado público en la cabecera municipal.	Ixtlahuacán	22,324.3	22,324.3	10/16	12/16	T	100	100	1 Proyecto.
Ampliación de red eléctrica y alumbrado público en la calle Arroyo Seco.	Ixtlahuacán	45,232.3	45,232.3	10/16	12/16	T	100	100	1 Proyecto.
Becas para alumnos de diferentes niveles educativos de Ixtlahuacán.	Ixtlahuacán	136,500.0	136,500.0	10/16	12/16	T	100	100	32 Becas.
Reconstrucción de calles en la comunidad de La Presa.	La Presa (Barranca del Reboso)	1,000,000.0	700,000.0	07/17	12/17	P	50	70	1 Proyecto.
Ampliación de red eléctrica en Caután.	Caután	164,053.4	114,837.4	07/17	12/17	P	50	70	1 Proyecto.

Continúa

Fuente: Secretaría de Desarrollo Social.-Delegación Colima **Periodo:** Octubre 2016 / Septiembre 2017

3x1 para Migrantes

Inversión Federal

Programa/Obra o Acción	Municipio y Localidad	Inversión (pesos)		Fecha de:		Situación de la obra	Avance (%)		Metas
		Autorizada	Ejercida	Inicio	Término		Físico	Financiero	
Ampliación de alumbrado público.	El Plan Del Zapote	32,609.2	22,826.4	07/17	12/17	P	50	70	1 Proyecto.
Ampliación de red de alumbrado público Colonia Gobernadores.	Ixtlahuacán	64,637.9	45,246.5	07/17	12/17	P	50	70	1 Proyecto.
Construcción de alumbrado público led en Llanos de San Gabriel.	Ixtlahuacán	47,795.5	33,456.9	07/17	12/17	P	50	70	1 Proyecto.
Programa de becas (segunda etapa).	Ixtlahuacán	749,500.0	524,650.0	07/17	12/17	P	50	70	361 Becas.
Modificación del sistema de alumbrado del andador Tamala – Ixtlahuacán.	Aquiles Serdán (Tamala)	215,424.0	150,796.7	07/17	12/17	P	50	70	1 Sistema.
Ampliación de red de alumbrado público andador Primavera.	Las Conchas	45,645.0	31,951.5	07/17	12/17	P	50	70	1 Proyecto.
Ampliación de red eléctrica El Camichín.	El Camichín (Veintiséis de Julio)	53,783.3	37,648.3	07/17	12/17	P	50	70	1 Proyecto.

Continúa

Fuente: Secretaría de Desarrollo Social.-Delegación Colima **Periodo:** Octubre 2016 / Septiembre 2017

3x1 para Migrantes

Inversión Federal

Programa/Obra o Acción	Municipio y Localidad	Inversión (pesos)		Fecha de:		Situación de la obra	Avance (%)		Metas
		Autorizada	Ejercida	Inicio	Término		Físico	Financiero	
Construcción de red de drenaje en Jiliotupa.	Jiliotupa	222,785.0	155,949.5	07/17	12/17	P	50	70	1 Proyecto.
Construcción de red de drenaje en Calle Mario Anguiano.	Las Conchas	252,889.6	177,022.7	07/17	12/17	P	50	70	1 Proyecto.
Construcción de red de drenaje en Calle Torres Quintero.	Ixtlahuacán	461,478.9	323,035.3	07/17	12/17	P	50	70	1 Proyecto.
Ampliación de red eléctrica en Colonia Gobernadores.	Ixtlahuacán	85,191.2	59,633.8	07/17	12/17	P	50	70	1 Proyecto.
Equipamiento con plantas solares.	La Tepamera	29,213.4	20,449.4	07/17	12/17	P	50	70	1 Equipamiento.
Ampliación de red eléctrica.	Las Trancas	86,268.7	60,388.1	07/17	12/17	P	50	70	1 Proyecto.
Rehabilitación de red eléctrica.	Las Conchas	9,303.0	6,512.1	07/17	12/17	P	50	70	1 Proyecto.

Continúa

Fuente: Secretaría de Desarrollo Social.-Delegación Colima **Periodo:** Octubre 2016 / Septiembre 2017

3x1 para Migrantes

Inversión Federal

Programa/Obra o Acción	Municipio y Localidad	Inversión (pesos)		Fecha de:		Situación de la obra	Avance (%)		Metas
		Autorizada	Ejercida	Inicio	Término		Físico	Financiero	
Readecuación de la calle Cuauhtémoc en la cabecera municipal de Ixtlahuacán.	Ixtlahuacán	716,287.4	501,401.2	07/17	12/17	P	50	70	1 Proyecto.
Construcción de calle Niño Artillero en la cabecera municipal de Ixtlahuacán.	Ixtlahuacán	493,099.6	345,169.7	07/17	12/17	P	50	70	1 Proyecto.
Programa de becas (1ra etapa).	Ixtlahuacán	499,625.0	349,737.5	07/17	12/17	P	50	70	241 Becas.
Restaurante El Triangulito.	La Presa (Barranca del Rebozo)	60,000.0	42,000.0	07/17	12/17	P	50	70	1 Proyecto.
Cría de ganado para venta de becerros en pie.	Agua De La Virgen	200,000.0	140,000.0	07/17	12/17	P	50	70	1 Proyecto.
Panadería tradicional agua de la virgen.	Agua De La Virgen	60,300.0	42,210.0	07/17	12/17	P	50	70	1 Proyecto.
Subtotal		**6,574,336.6**	**4,909,369.5**						

Continúa

Fuente: Secretaría de Desarrollo Social.-Delegación Colima **Periodo:** Octubre 2016 / Septiembre 2017

3x1 para Migrantes
Inversión Federal

Programa/Obra o Acción	Municipio y Localidad	Inversión (pesos)		Fecha de:		Situación de la obra	Avance (%)		Metas
		Autorizada	Ejercida	Inicio	Término		Físico	Financiero	
	Tecomán								
Construcción de línea de conducción de agua potable en la Col. Estatuto Jurídico en Tecomán.	Tecomán	558,225.5	558,225.5	10/16	12/16	T	100	100	1 Proyecto.
Construcción de tanque de agua potable en la Col. Estatuto Jurídico en Tecomán.	Tecomán	593,274.5	593,274.5	10/16	12/16	T	100	100	1 Proyecto.
Subtotal		**1,151,500.0**	**1,151,500.0**						
	Minatitlán								
Techado de cancha de usos múltiples 34 x 26.40 metros. en la comunidad del Arrayanal, municipio de Minatitlán.	El Arrayanal	484,216.9	338,951.8	07/17	12/17	P	50	70	1 Cancha.

Continúa

Fuente: Secretaría de Desarrollo Social.-Delegación Colima **Periodo:** Octubre 2016 / Septiembre 2017

3x1 para Migrantes

Inversión Federal

Programa/Obra o Acción	Municipio y Localidad	Inversión (pesos)		Fecha de:		Situación de la obra	Avance (%)		Metas
		Autorizada	Ejercida	Inicio	Término		Físico	Financiero	
Techado de cancha de usos múltiples 20.00x32.00 en la cabecera municipal, municipio de Minatitlán.	Minatitlán	394,644.8	276,251.3	07/17	12/17	P	50	70	1 Cancha.
Techado de cancha de usos múltiples 18.00 x 24.00 mts en la comunidad de San Antonio, municipio de Minatitlán.	San Antonio	253,821.5	177,675.0	07/17	12/17	P	50	70	1 Cancha.
Vialidad en calle de la colonia La Lomita.	Minatitlán	346,022.1	242,215.5	07/17	12/17	P	50	70	1 Proyecto.
Electrificación calle Salida Ojo de Mar.	Minatitlán	257,934.7	180,554.3	07/17	12/17	P	50	70	1 Proyecto.
Ampliación de cubierta, gradería y herrería.	Paticajo	363,284.0	254,298.8	07/17	12/17	P	50	70	1 Proyecto.
Ampliación de cubierta de cancha de usos múltiples localidad La Loma.	La Loma	57,685.8	40,380.0	07/17	12/17	P	50	70	1 Cancha.

Continúa

Fuente: Secretaría de Desarrollo Social.-Delegación Colima **Periodo:** Octubre 2016 / Septiembre 2017

3x1 para Migrantes

Inversión Federal

Programa/Obra o Acción	Municipio y Localidad	Inversión (pesos)		Fecha de:		Situación de la obra	Avance (%)		Metas
		Autorizada	Ejercida	Inicio	Término		Físico	Financiero	
Becas para alumnos de diferentes niveles educativos del municipio de Minatitlán.	Minatitlán	1,000,000.0	700,000.0	07/17	12/17	P	50	70	1,649 Becas.
Subtotal		**3,157,609.8**	**2,210,326.7**						
Total		**12,799,930.4**	**9,961,803.2**						

Situación de la obra: T = Terminada, P = En Proceso, S = En Servicio, E = Equipamiento

Fuente: Secretaría de Desarrollo Social.-Delegación Colima **Periodo:** Octubre 2016 / Septiembre 2017

Acciones Realizadas por la Junta de Asistencia Privada

Concepto	Actividades Realizadas
Creación, Fomento y Transformación a Instituciones de Asistencia Privada (IAP).	La Junta de Asistencia Privada del Estado de Colima de los meses de octubre del 2016 a septiembre del 2017, promovió mediante el programa “Semillero de Patronos” la creación de 2 Instituciones de Asistencia Privada en municipios donde no había instituciones (Coquimatlán e Ixtlahuacán) dando un total de 73 Instituciones. Se actualizaron 20 Patronatos vencidos y se activaron 3 instituciones que estaban en proceso de desaparecer, estas acciones garantizan la permanencia de los beneficios que ofrecen las Instituciones de Asistencia Privada a la comunidad. Cabe mencionar que en este período se trabajó en la extinción y regularización de Instituciones que no tenían servicio, ni cumplen con su objeto social.
	Se atendieron 6 sectores vulnerables: Niños y Adolescentes; Adultos Mayores Adicciones; Salud; Discapacidad y Promoción Humana, todos estos sectores brindaron servicios a la población de los municipios de Armería, Tecomán, Ixtlahuacán, Manzanillo, Cuauhtémoc, Colima, Villa de Álvarez, Coquimatlán y Comala.
Actualización del padrón de beneficiarios atendidos y servicios otorgados por las Instituciones de Asistencia Privada.	El Artículo 68 de la Ley de Instituciones de Asistencia Privada, designa a la Junta de Asistencia Privada como órgano de consulta en materia asistencial, por este motivo se realiza un informe estadístico sobre el padrón de beneficiarios, así, como de los servicios brindados durante el año, en el período comprendido de octubre del 2016 a septiembre del 2017 sumaron un total de 65 mil 174 beneficiarios y 2 millones 152 mil 739 servicios en materia de asistencia social privada.

Continúa

Fuente: Junta de Asistencia Privada del Estado de Colima **Periodo**: Octubre 2016 / Septiembre 2017

Acciones Realizadas por la Junta de Asistencia Privada

Concepto	Actividades Realizadas
Capacitación para el Fortalecimiento Institucional.	Uno de los principales objetivos de la Junta de Asistencia Privada es el fortalecimiento a base de la profesionalización en sus modelos de intervención social y de operación de las Instituciones de Asistencia Privada, en este periodo, se realizaron talleres, conferencias y cursos en materia de contabilidad electrónica, medición de impacto social, comunicación digital, transparencia, manejo de datos personales, procuración de fondos, relaciones interpersonales, voluntariado y elaboración de proyectos, entre otros; sumando un total de 27 cursos presenciales y en línea, impartidos a Patronos y Directivos de las Instituciones de Asistencia Privada de Estado. El seguimiento de este fortalecimiento se hizo a través de asesoría personalizada a patronos y personal operativo de las Instituciones. En el período del informe, se otorgaron un total de 2 mil 592 horas de asesoría en temas jurídicos, administrativos, contables, comunicación, fiscales, asistenciales, de transparencia y de procuración de fondos. Las asesorías se brindaron en forma personalizada, vía telefónica y por correo electrónico.
Gestión de Subsidios Estatales y Municipales.	Se realizaron gestiones ante el H. Congreso del Estado y Gobierno del Estado para la asignación de un monto de 6 millones 493 mil 668 pesos como subsidio para las Instituciones de Asistencia Privada del Estado de Colima en el ejercicio 2017, con un incremento de 1 millón 135 mil 189 pesos, a comparación del año pasado, beneficiando a 54 instituciones de asistencia privada que a la fecha, cuentan con apoyo estatal para realizar sus actividades.

Continúa

Fuente: Junta de Asistencia Privada del Estado de Colima **Periodo**: Octubre 2016 / Septiembre 2017

Acciones Realizadas por la Junta de Asistencia Privada

Concepto	Actividades Realizadas
	Se gestionaron subsidios municipales, a continuación se describe la cantidad otorgada por cada municipio: el Ayuntamiento de Manzanillo otorgó 678 mil pesos en beneficio a 13 instituciones, 36 mil pesos en el municipio de Comala beneficiando a una institución y Cuauhtémoc, 24 mil pesos beneficiando una institución; sumando un total de 738 mil pesos de subsidio municipales en beneficio para 15 Instituciones de Asistencia Privada.
Gestión de la condonación de servicios, impuestos y derechos.	Durante este periodo, la Junta de Asistencia Privada realizó trámites para lograr descuentos y/o convenios de pago en placas, hologramas, CIAPACOV, IMSS e impuestos prediales.
	Con la finalidad de dar cumplimiento al Artículo 69 fracción XV que describe la Ley de Asistencia Privada del Estado de Colima, se continuó trabajando con el Congreso del Estado y el Gobierno Estatal referente a la autorización de la iniciativa de Ley que solicita modificar las leyes especiales aplicables en el sentido de contemplar que las instituciones de asistencia privada queden exentas por ley del pago de impuestos y derechos tanto municipales como estatales.
Procuración de Fondos mediante fuentes de financiamiento externo para las Instituciones de Asistencia Privada.	La Junta de Asistencia Privada tiene la atribución y responsabilidad de promover y gestionar mecanismos de obtención de recursos para las instituciones de forma directa. Con el objeto de fortalecer las finanzas, se realizan convenios de vinculación con organismos que brinden recursos financieros o en especies locales, nacionales e internacionales.

Continúa

Fuente: Junta de Asistencia Privada del Estado de Colima **Periodo**: Octubre 2016 / Septiembre 2017

Acciones Realizadas por la Junta de Asistencia Privada

Concepto	Actividades Realizadas
	Para fortalecer la labor de la procuración de fondos se brindaron 6 capacitaciones, 27 asesorías para la elaboración de proyectos de coinversión y proyectos de fortalecimiento, mismos que fueron presentados ante las diversas convocatorias de organismos públicos y privados: 31 proyectos aprobados ante Nacional Monte de Piedad por un monto de 4 millones 809 mil pesos, 15 proyectos por SEDESOL por un monto total de 3 millones 178 mil 159 pesos.
	Se gestionaron los programas de redondeo con las siguientes empresas y fundaciones: Fundación Soriana por la suma de 248 mil 031 pesos; Fundación OXXO 290 mil pesos; Farmacias Zapotlán 97 mil 609 pesos , Nature Sweet donó en especie 24 mil pesos, el proyecto de la Piedra Lisa beneficio con 32 mil pesos y Fundación Simi con un donativo en especie de 600 mil pesos, beneficio a 29 instituciones de asistencia, ETN firmó un convenio donativo con la Junta de Asistencia por un monto de 25 mil pesos beneficiando a 31 personas con los traslados para sus citas médicas o de tratamiento, la empresa Cervecería de Colima, con su programa de Martes de Causas y Colectivos recaudo 37 mil 800 en beneficio para 4 instituciones, entre otros programas gestiones que se realizan desde las filas de la asistencia social privada.
	El monto global de apoyos gestionados por la Asistencia Privada fue 76 millones 267mil 154 pesos de fuentes públicas y privadas, durante el periodo de octubre del 2016 a septiembre del 2017, con acciones de impacto social realizado por 1 mil 337 voluntarios que donan su tiempo y trabajo para beneficio de los sectores más vulnerables de nuestro estado.

Continúa

Fuente: Junta de Asistencia Privada del Estado de Colima **Periodo**: Octubre 2016 / Septiembre 2017

Acciones Realizadas por la Junta de Asistencia Privada

Concepto	Actividades Realizadas
	Una de las obligaciones establecidas en el Artículo 69, fracción XI de la Ley de Instituciones de Asistencia Privada del Estado de Colima es realizar visitas de supervisión a las instituciones de asistencia privadas, por este motivo se realizaron sumaron 59 visitas de supervisión asistencial, más 26 visitas de seguimiento para verificar el cumplimiento del objeto social, así como, sus obligaciones de atención y calidad de servicio que se otorga a los beneficiarios y 63 visitas contables y 29 visitas de seguimiento en donde se revisa su desarrollo administrativo, contable, y fiscal.
Rendición de cuentas, transparencia y visibilidad mediante la supervisión y difusión de resultados.	Derivado de las visitas asistenciales y contables a todas las Instituciones que cumplan en su totalidad con las normas jurídicas y la rendición de cuentas establecidos en la Ley de Asistencia Privada del Estado de Colima se entregaron 54 certificados de transparencia como reconocimiento de la rendición de cuentas y transparencia.
	El portal de la Junta, que fue modificado en abril del presente año, www.japcolima.org, recibió 60 visitas; El Directorio de Instituciones de Asistencia Privada, fue actualizado y publicado en el Periódico Oficial el día 1° de Abril de 2017, como lo marca el artículo 79 fracción XII y el artículo 86 de la ley de Instituciones de Asistencia Privada.
	Dentro de las actividades de difusión y transparencia, se creó el vínculo de trabajo con el directorio del Dif Nacional, el cual alberga la información general y legal de las 73 Instituciones del Estado; cabe mencionar que somos de las únicas Juntas de Asistencia del País que colabora con el organismo para la asesoría y capacitación de las Instituciones en materia de este directorio nacional.

Continúa

Fuente: Junta de Asistencia Privada del Estado de Colima **Periodo**: Octubre 2016 / Septiembre 2017

Acciones Realizadas por la Junta de Asistencia Privada

Concepto	Actividades Realizadas
Vinculación con el Sector Público y Privado para fortalecer y difundir el quehacer de las Instituciones de Asistencia Privada.	Para brindar difusión a las labores realizadas por las Instituciones de Asistencia Privada y coadyuvar con la transparencia, durante este periodo, se actualizó la página web y de redes sociales; se otorgaron 185 notas periodísticas, 48 entrevistas en diferentes medios de comunicación; se gestionaron 18 espacios en radio para la difusión de las instituciones de asistencia, se publicaron 25 inserciones en el Diario de Colima y 40 inserciones en el periódico el Noticiero y se publicaron 906 notas en redes sociales para dar informe a la comunidad sobre las acciones que realizan las Instituciones y la Junta de Asistencia Privada. A raíz de la obligación del Artículo 29 y 46 de la Ley de Transparencia y Acceso a la Información Pública del Estado de Colima, se presentó en la Plataforma Nacional de Transparencia, la actualización de tres trimestres equivalentes al año 2017, en tiempo y forma. La Junta de Asistencia Privada concretó los vínculos de cooperación con el Sector Privado mediante Convenios de Colaboración con: COPARMEX COLIMA; COPARMEX MANZANILLO; CANIRAC, CANACO, CANACINTRA, CMIC y AMMEC. Estos convenios buscan promover la cultura altruista en el sector empresarial mediante programas específicos de acciones que: Incrementaron el número de patronos y trabajo voluntario en las Instituciones, promovieron el apoyo del sector empresarial a las Instituciones mediante donativos económicos o en especie, dieron difusión entre sus agremiados, el trabajo y las actividades de procuración de fondos organizados por las Instituciones e incentivaron la inclusión laboral a personas con discapacidad.

Continúa

Fuente: Junta de Asistencia Privada del Estado de Colima **Periodo**: Octubre 2016 / Septiembre 2017

Acciones Realizadas por la Junta de Asistencia Privada

Concepto	Actividades Realizadas
	La Junta participa como representante de la sociedad civil en diferentes Consejos y Comités Interinstitucionales como: Comité Interinstitucional contra la Trata de Personas, Comité para la Inclusión Laboral y la No Discriminación de Grupos Vulnerables, La Red por un Colima sin Adicciones, Subcomité Especial para la puesta en marcha de la Agenda 2030 del Desarrollo Sostenible, La Alianza de Mujeres en Contra de la Violencia, Consejo de Seguridad Pública, Consejo para la Participación Social del Estado, Comité Técnico para la revisión y actualización de la Norma Oficial Mexicana NOM-032-SSA3-2010.
	Se renovó convenio de “Aliado Regional” con el CEMEFI (Centro Mexicano de Filantropía), el cual nos permite tener acceso a los cursos en línea de capacitaciones nacionales e internacionales, obtener información en materia de estadística sobre temas del Altruismo Nacional y contar con becas para los eventos más representativos del fortalecimiento interinstitucional de la asistencia social no gubernamental.
	Tras haber firmado un convenio de colaboración entre la Junta de Asistencia Privada y el ICRTV, a través del Canal 12.1, se logró abrir un espacio de dialogo en los noticieros vespertinos y nocturnos, en el que se les permitió a 9 Instituciones de Asistencia Privada compartir sus servicios, eventos y demás actividades que realizaron en pro de sus causas sociales.

Continúa

Fuente: Junta de Asistencia Privada del Estado de Colima **Periodo**: Octubre 2016 / Septiembre 2017

Acciones Realizadas por la Junta de Asistencia Privada

Concepto	Actividades Realizadas
	Como parte de las actividades de vinculación se asistió a 2 encuentros de la CONAJAP (Coordinación Nacional de Juntas de Asistencia Privada) para compartir experiencias, buenas prácticas y coincidir en temas de suma importancia nacional en materia de asistencia social privada. Cabe mencionar que el Presidente de este organismo fue invitado como conferenciante en el marco de la entrega de los Certificados de Transparencia del 2016, homenaje anual a instituciones que cumplieron con los indicadores de trasparencia y rendición de cuentas que marca la Junta de Asistencia Privada de Colima.
Campeonato Nacional de Motocross.	Con la finalidad de apoyar a las instituciones del sector de niños y adolescentes de todo el estado se realizó la 4ta fecha del Serial del Campeonato Nacional de Motocross MX “Copa Puerto de Manzanillo” el 8 y 9 de abril del 2017 en el municipio de Manzanillo; evento apoyado por la Secretaría de Turismo, Instituto de Fomento de Ferias y Exposiciones de Colima, el Instituto Colimense del Deporte y empresarios privados. En este evento deportivo y extremo se dieron cita, 350 pilotos provenientes de 25 estados de la República Mexicana y 5 países (México, Estados Unidos, Guatemala, Costa Rica y República Dominicana); con un total de 45 categorías participantes, de las cuales destacaron la categoría infantil, juvenil, novato, femenil y dos profesionales, en donde Colima obtuvo un tercer lugar a cargo del piloto Martín García mejor conocido como “El Rayo de Colima”. El costo de la entrada fue de 100 pesos por día; niños menores a 6 años entraron gratis acompañados de un adulto y el total de la taquilla fue donada para beneficio de las instituciones del sector de niños y adolescentes, así como, un porcentaje de las utilidades de la venta de alimentos y bebidas.

Continúa

Fuente: Junta de Asistencia Privada del Estado de Colima **Periodo**: Octubre 2016 / Septiembre 2017

Acciones Realizadas por la Junta de Asistencia Privada

Concepto	Actividades Realizadas
Incidencia en Políticas Públicas y Reglamentos.	A este evento acudieron alrededor de 6 mil asistentes entre los dos días y se benefició a 4 Casas Hogar, 3 Guarderías y 1 Institución de Asistencia Privada que otorga becas a estudiantes de zonas rurales. Con la participación de 33 patrocinadores, la participación de 10 Secretarías, 2 Ayuntamientos, la venta de boletos por parte de las instituciones de asistencia, empresas privadas, taquilla, aportaciones de la venta de alimentos y la venta de bebidas, se logró recaudar un total de 489 mil 331 pesos. Esta cantidad fue distribuida entre 5 Instituciones que dan atención directa a niños, niñas y adolescentes en condiciones vulnerables de los municipios de Colima y Manzanillo, fueron beneficiadas con 81 mil 555 pesos y 2 instituciones del municipio de Tecomán con 40 mil 777 pesos. Estos beneficios se vieron trasformados en mejoras a las instalaciones de las casas hogares, mejoras en la seguridad de los menores de atención permanente y 40 beneficiarios más para otorgarles becas para sus estudios. En este periodo se realizaron acciones concretas en relación con la revisión y presentación de iniciativa de modificaciones a la Ley de Fomento a las Organizaciones de la Sociedad Civil del Estado de Colima que fue aprobado por unanimidad por el Congreso del Estado el día 14 de diciembre de 2016; ya que se detectaron limitantes que excluían a las Instituciones de Asistencia Privada de una participación equitativa en relación con otras organizaciones de la sociedad civil. Se dio continuidad con el análisis y emisión del Criterio técnico de la nueva Norma Oficial Mexicana de Asistencia Social NOM-032-SSA3-2010. Como parte del Grupo Técnico Interinstitucional (GTI) en coordinación con el DIF Nacional.

Continúa

Fuente: Junta de Asistencia Privada del Estado de Colima **Periodo**: Octubre 2016 / Septiembre 2017

Acciones Realizadas por la Junta de Asistencia Privada

Concepto	Actividades Realizadas
	Se continua trabajando con la Iniciativa de Ley presentada al Congreso del Estado, solicitando se modifiquen las leyes especiales aplicables para contemplar que las Instituciones de Asistencia Privada estén exentas por ley del pago de impuestos y derechos municipales y estatales: impuesto predial, traslados de dominio, del impuesto sobre espectáculos y otras diversiones públicas, derechos de agua potable, drenaje, alcantarillado y saneamiento; del impuesto a la transmisión de la propiedad de vehículos automotores, hologramas y otros; del impuesto sobre tenencia o uso de vehículos, del impuesto sobre nóminas, con respaldo de la Ley de Instituciones de Asistencia Privada, capítulo Tercero , articulo 45 en donde se expresa que las instituciones de asistencia privada del estado son consideradas de interés público.

Fuente: Junta de Asistencia Privada del Estado de Colima **Periodo**: Octubre 2016 / Septiembre 2017

EL TEMPLE DL BRAZO ES
VIGOR EN LA TIERRA