

# INSTITUTO PARA EL REGISTRO DEL TERRITORIO DEL ESTADO DE COLIMA

COLIMA

Estado de Situación Financiera

Al 31/mar./2017

Ustr: supervisor  
Rep: rptEstadoSituacionFinanciera

Fecha y hora de Impresión | 28/jun./2017 | 03:26 p. m.

ACTIVO	2017	2016*	PASIVO	2017	2016*
<b>ACTIVO CIRCULANTE</b>			<b>PASIVO CIRCULANTE</b>		
EFFECTIVO Y EQUIVALENTES	\$1,394,497.59	\$517,670.35	Cuentas por pagar a corto plazo	\$322,006.39	\$3,146.30
Derechos a recibir efectivo o equivalentes	\$794,537.93	\$441,820.10	<b>Total de Pasivos Circulantes</b>	\$322,006.39	\$3,146.30
Otros activos circulantes	\$599,436.74	\$75,850.25	<b>PASIVO NO CIRCULANTE</b>		
<b>Total de Activos Circulantes</b>	<b>\$1,394,497.59</b>	<b>\$517,670.35</b>	<b>Total de Pasivos</b>	<b>\$0.00</b>	<b>\$0.00</b>
<b>ACTIVO NO CIRCULANTE</b>			<b>HACIENDA PÚBLICA/PATRIMONIO</b>		
Bienes muebles	\$374,770.19	\$349,302.39	<b>HACIENDA PÚBLICA/PATRIMONIO CONTRIBUIDO</b>	<b>\$0.00</b>	<b>\$0.00</b>
Activos intangibles	\$371,939.79	\$349,302.39	<b>HACIENDA PÚBLICA/PATRIMONIO GENERADO</b>		
<b>Total de Activos No Circulantes</b>	<b>\$374,770.19</b>	<b>\$0.00</b>	Resultados del ejercicio (ahorro/desahorro); resultados de ejercicios anteriores	<b>\$1,447,261.38</b>	<b>\$863,826.43</b>
<b>Total de Activos</b>	<b>\$1,769,267.78</b>	<b>\$866,972.74</b>	Rectificaciones de resultados de ejercicios a exceso o insuficiencia en la actualización de la	\$576,424.75	\$426,055.86
				\$870,837.37	\$437,771.51
				-\$0.74	-\$0.94
				<b>\$0.00</b>	<b>\$0.00</b>
			<b>Total Hacienda Pública/Patrimonio</b>	<b>\$1,447,261.38</b>	<b>\$863,826.43</b>
			<b>Total de Pasivo y Hacienda Pública/Patrimonio</b>	<b>\$1,769,267.77</b>	<b>\$866,972.73</b>

# INSTITUTO PARA EL REGISTRO DEL TERRITORIO DEL ESTADO DE COLIMA

**COLIMA**

**Estado de Situación Financiera**

**Al 31/mar./2017**

Utr: supervisor  
Rep: rptEstadoSituacionFinanciera

Fecha y 28/jun./2017  
hora de Impresión 03:26 p. m.

## CUENTAS DE ORDEN PRESUPUESTARIA 2017      2016\*

LEY DE INGRESOS	2017	2016*
LEY DE INGRESOS POR EJECUTAR	-\$5,494,013.89	\$0.00
LEY DE INGRESOS DEVENGADA	\$5,494,013.89	\$0.00
LEY DE INGRESOS RECAUDADA	\$5,494,013.89	\$0.00
<b>PRESUPUESTO DE EGRESOS</b>		<b><u>\$0.00</u></b>
PRESUPUESTO DE EGRESOS APROBADO	\$24,383,746.07	\$0.00
PRESUPUESTO DE EGRESOS POR EJERCER	\$22,350,338.26	\$0.00
PRESUPUESTO DE EGRESOS COMPROMETIDO	\$2,033,407.81	\$0.00
PRESUPUESTO DE EGRESOS DEVENGADO	\$2,033,407.81	\$0.00
PRESUPUESTO DE EGRESOS EJERCIDO	\$2,033,407.81	\$0.00
PRESUPUESTO DE EGRESOS PAGADO	\$2,033,407.81	\$0.00

# INSTITUTO PARA EL REGISTRO DEL TERRITORIO DEL ESTADO COLIMA

**Estado de Actividades**  
Del 01/mar./2017 al 31/mar./2017

Usr: supervisor  
Rep: rptEstadoActividades

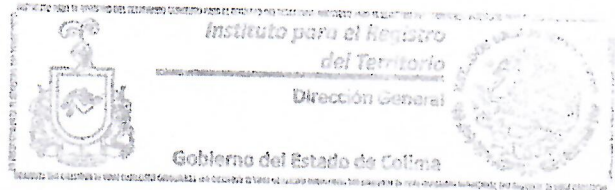
Fecha y hora de Impresión: 26/may./2017 09:01 a. m.

	<u>2017</u>	<u>2016</u>
<b>INGRESOS Y OTROS BENEFICIOS</b>		
<b>INGRESOS DE GESTIÓN</b>		
PRODUCTOS DE TIPO CORRIENTE *	\$445.79	\$60.60
PARTICIPACIONES, APORTACIONES, TRANSFERENCIAS, ASIGNACIONES, SUBSIDIOS Y	\$445.79	\$60.60
TRANSFERENCIAS, ASIGNACIONES, SUBSIDIOS Y OTRAS AYUDAS	\$1,417,154.58	\$0.00
OTROS INGRESOS Y BENEFICIOS	\$1,417,154.58	\$0.00
	\$0.00	\$0.00
<b>Total de Ingresos y Otros Beneficios</b>	<b>\$1,417,600.37</b>	<b>\$60.60</b>
<b>GASTOS Y OTRAS PÉRDIDAS</b>		
<b>GASTOS DE FUNCIONAMIENTO</b>		
SERVICIOS PERSONALES	\$1,561,515.74	\$104,956.80
MATERIALES Y SUMINISTROS	\$1,416,631.26	\$0.00
SERVICIOS GENERALES	\$34,317.89	\$27,934.62
TRANSFERENCIAS, ASIGNACIONES, SUBSIDIOS Y OTRAS AYUDAS	\$110,566.59	\$77,022.18
PARTICIPACIONES Y APORTACIONES	\$0.00	\$0.00
INTERESES, COMISIONES Y OTROS GASTOS DE LA DEUDA PÚBLICA	\$0.00	\$0.00
OTROS GASTOS Y PÉRDIDAS EXTRAORDINARIAS	\$0.00	\$0.00
INVERSIÓN PÚBLICA	\$0.00	\$0.00
<b>Total de Gastos y otras Pérdidas</b>	<b>\$1,561,515.74</b>	<b>\$104,956.80</b>
<b>Resultado del Ejercicio (Ahorro/Desahorro)</b>	<b>-\$143,915.37</b>	<b>-\$104,896.20</b>

\_\_\_\_\_  
LIC. ARTURO BRAVO SALAZAR  
DIRECTOR GENERAL

\_\_\_\_\_  
LIC. ANGELA MARTINEZ ALVAREZ  
COORDINADORA ADMINISTRATIVA

\_\_\_\_\_  
CP ANA LIDIA CAMPOS VARGAS  
ENCARGADA DE ARMONIZACION CONTABLE



# INSTITUTO PARA EL REGISTRO DEL TERRITORIO DEL ESTADO DE COLIMA

Estado de Variaciones en la Hacienda Pública  
Del 01/ene/2017 Al 31/mar./2017

Ustr: supervisor  
Rep: rptEstadoVariacionHacienda

Fecha y 26/may./2017  
hora de Impresión 09:02 a. m.

Concepto	Hacienda Pública/ Patrimonio Contribuido		Hacienda Pública/ Patrimonio Generado		Ajustes por Cambios de Valor	Total
	De Ejercicios Anteriores	Del Ejercicio	De Ejercicios Anteriores	Del Ejercicio		
RECTIFICACIONES DE RESULTADOS DE EJERCICIOS ANTERIORES	\$0.00	\$0.00	\$0.00	-\$0.74	\$0.00	-\$0.74
PATRIMONIO NETO INICIAL AJUSTADO DEL EJERCICIO	\$0.00	\$0.00	\$0.00	\$0.00	\$0.00	\$0.00
APORTACIONES	\$0.00	\$0.00	\$0.00	\$0.00	\$0.00	\$0.00
DONACIONES DE CAPITAL	\$0.00	\$0.00	\$0.00	\$0.00	\$0.00	\$0.00
ACTUALIZACIÓN DE LA HACIENDA PÚBLICA/PATRIMONIO	\$0.00	\$0.00	\$0.00	\$0.00	\$0.00	\$0.00
VARIACIONES DE LA HACIENDA PÚBLICA/PATRIMONIO NETO DEL EJERCICIO	\$0.00	\$437,771.51	-\$133,050.78	\$0.00	\$0.00	\$304,720.73
RESULTADOS DEL EJERCICIO (AHORRO/ DESAHORRO)	\$0.00	\$0.00	-\$133,050.78	\$0.00	\$0.00	-\$133,050.78
RESULTADOS DE EJERCICIOS ANTERIORES	\$0.00	\$437,771.51	\$0.00	\$0.00	\$0.00	\$437,771.51
REVALUOS	\$0.00	\$0.00	\$0.00	\$0.00	\$0.00	\$0.00
RESERVAS	\$0.00	\$0.00	\$0.00	\$0.00	\$0.00	\$0.00
HACIENDA PÚBLICA/PATRIMONIO NETO FINAL DEL EJERCICIO 2016	\$0.00	\$437,771.51	-\$133,050.78	\$0.00	\$0.00	\$304,720.73
CAMBIOS EN LA HACIENDA PÚBLICA/PATRIMONIO NETO DEL EJERCICIO 2017	\$0.00	\$0.00	\$0.00	\$0.00	\$0.00	\$0.00
APORTACIONES	\$0.00	\$0.00	\$0.00	\$0.00	\$0.00	\$0.00
DONACIONES DE CAPITAL	\$0.00	\$0.00	\$0.00	\$0.00	\$0.00	\$0.00
ACTUALIZACIÓN DE LA HACIENDA PÚBLICA/PATRIMONIO	\$0.00	\$0.00	\$0.00	\$0.00	\$0.00	\$0.00
VARIACIONES DE LA HACIENDA PÚBLICA/PATRIMONIO NETO DEL EJERCICIO :	\$0.00	\$433,065.86	\$709,475.53	\$0.00	\$0.00	\$1,142,541.39
RESULTADOS DEL EJERCICIO (AHORRO/ DESAHORRO)	\$0.00	\$0.00	\$709,475.53	\$0.00	\$0.00	\$709,475.53
RESULTADOS DE EJERCICIOS ANTERIORES	\$0.00	\$433,065.86	\$0.00	\$0.00	\$0.00	\$433,065.86
REVALUOS	\$0.00	\$0.00	\$0.00	\$0.00	\$0.00	\$0.00
RESERVAS	\$0.00	\$0.00	\$0.00	\$0.00	\$0.00	\$0.00
SALDO NETO EN LA HACIENDA PÚBLICA/PATRIMONIO 2017	\$0.00	\$870,837.37	\$576,424.01	\$0.00	\$0.00	\$1,447,261.38

# INSTITUTO PARA EL REGISTRO DEL TERRITORIO DEL ESTADO DE COLIMA

COLIMA

Estado de Variaciones en la Hacienda Pública

Del 01/ene/2017 Al 31/mar./2017


Utr: supervisor

Rep: rptEstadoVariacionHacienda

Fecha y 26/may/2017


hora de Impresión 09:02 a. m.

Concepto	Hacienda Pública/ Patrimonio Contribuido	Hacienda Pública/ Patrimonio Generado		Ajustes por Cambios de Valor	Total
		De Ejercicios Anteriores	Del Ejercicio		

  
 LIC. ARTURO BRAVO SALAZAR  
 DIRECTOR GENERAL

  
 LIC. ANGELA MARTINEZ ALVAREZ  
 COORDINADORA ADMINISTRATIVA

CP ANA LIDIA CAMPOS VARGAS  
 ENCARGADA DE ARMONIZACION CONTABLE



**INSTITUTO PARA EL REGISTRO DEL TERRITORIO DEL ESTADO  
COLIMA**  
**Estado de Cambios en la Situación Financiera**  
**Del 01/ene./2017 Al 31/mar./2017**


Usr: supervisor  
Rep: rptEstadoCambiosSituacionFinanciera

Fecha y hora de Impresión 26/may./2017 09:03 a. m.

	<u>Origen</u>	<u>Aplicación</u>
<b>ACTIVO</b>		<b>\$1,457,760.11</b>
<u>ACTIVO CIRCULANTE</u>		
EFECTIVO Y EQUIVALENTES		\$1,181,120.33
DERECHOS A RECIBIR EFECTIVO O EQUIVALENTES		\$670,214.02
OTROS ACTIVOS CIRCULANTES		\$510,383.39
		\$522.92
<u>ACTIVO NO CIRCULANTE</u>		
BIENES MUEBLES		\$276,639.78
ACTIVOS INTANGIBLES		\$273,809.38
<b>PASIVO</b>	<b>\$315,219.45</b>	<b>\$2,830.40</b>
<u>PASIVO CIRCULANTE</u>		
CUENTAS POR PAGAR A CORTO PLAZO	\$315,219.45	
	\$315,219.45	
<u>PASIVO NO CIRCULANTE</u>		
<b>HACIENDA PÚBLICA/ PATRIMONIO</b>	<b>\$1,142,540.65</b>	
<u>HACIENDA PÚBLICA/PATRIMONIO CONTRIBUIDO</u>		
<u>HACIENDA PÚBLICA /PATRIMONIO GENERADO</u>		
RESULTADOS DEL EJERCICIO (AHORRO/ DESAHORRO)	\$1,142,540.65	
RESULTADOS DE EJERCICIOS ANTERIORES	\$709,475.53	
RECTIFICACIONES DE RESULTADOS DE EJERCICIOS ANTERIORES	\$433,065.86	
		\$0.74
<u>EXCESO O INSUFICIENCIA EN LA ACTUALIZACIÓN DE LA HACIENDA PÚBLICA/ PATRIMONIO</u>		

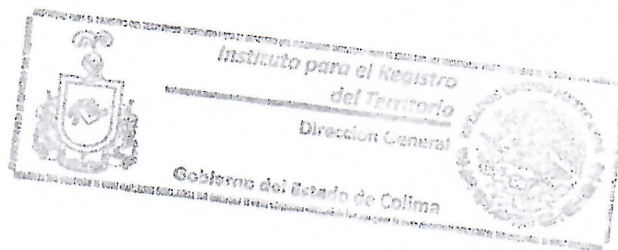


LIC. ARTURO BRAVO SALAZAR  
DIRECTOR GENERAL



LIC. ANGELA MARTINEZ ALVAREZ  
COORDINADORA ADMINISTRATIVA

CP ANA LIDIA CAMPOS VARGAS  
ENCARGADA DE ARMONIZACIÓN CONTABLE



# INSTITUTO PARA EL REGISTRO DEL TERRITORIO DEL ESTADO COLIMA

**Estado de Flujos de Efectivo**  
Del 01/ene/2017 Al 31/mar./2017

Usr: supervisor  
Rep: rptEstadoFlujosEfectivo

Fecha y hora de Impresión | 26/may./2017  
09:04 a. m.

Concepto	2017	2016
<b>FLUJOS DE EFECTIVO DE LAS ACTIVIDADES DE OPERACIÓN</b>		
<b>ORIGEN</b>		
PRODUCTOS DE TIPO CORRIENTE	\$5,494,013.89	\$1,810,086.58
TRANSFERENCIAS, ASIGNACIONES, SUBSIDIOS Y OTRA AYUDAS	\$1,101.65	\$2,874.43
<b>APLICACIÓN</b>	\$5,492,912.24	\$1,807,212.15
SERVICIOS PERSONALES	\$5,115,828.26	\$1,812,065.38
MATERIALES Y SUMINISTROS	\$1,708,630.03	\$0.00
SERVICIOS GENERALES	\$74,874.86	\$456,003.25
OTRAS APLICACIONES DE OPERACIÓN	\$224,435.12	\$928,224.24
<b>FLUJOS NETOS DE EFECTIVO POR ACTIVIDADES DE OPERACIÓN</b>	<b>\$3,107,888.25</b>	<b>\$427,837.89</b>
	<b>\$378,185.63</b>	<b>-\$1,978.80</b>
<b>FLUJOS DE EFECTIVO DE LAS ACTIVIDADES DE INVERSIÓN</b>		
<b>APLICACIÓN</b>		
BIENES MUEBLES	\$25,467.80	\$264,036.38
OTRAS APLICACIONES DE INVERSIÓN	\$22,637.40	\$264,036.38
<b>FLUJOS NETOS DE EFECTIVO POR ACTIVIDADES DE INVERSIÓN</b>	<b>\$2,830.40</b>	<b>\$0.00</b>
	<b>-\$25,467.80</b>	<b>-\$264,036.38</b>
<b>FLUJO DE EFECTIVO DE LAS ACTIVIDADES DE FINANCIAMIENTO</b>		
<b>INCREMENTO/DISMINUCIÓN NETA EN EL EFECTIVO Y EQUIVALENTES AL EFEC</b>	<b>\$352,717.83</b>	<b>-\$266,015.18</b>
EFFECTIVO Y EQUIVALENTES AL EFECTIVO AL INICIO DEL EJERCICIO	\$441,820.10	\$266,015.18
EFFECTIVO Y EQUIVALENTES AL EFECTIVO AL FINAL DEL EJERCICIO	\$794,537.93	\$0.00

\_\_\_\_\_  
LIC. ARTURO BRAVO SALAZAR

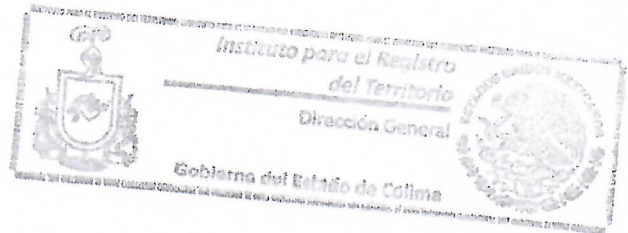
DIRECTOR GENERAL

\_\_\_\_\_  
CP ANA LIDIA CAMPOS VARGAS

ENCARGADA DE ARMONIZACIÓN CONTABLE

\_\_\_\_\_  
LIC. ANGELA MARTINEZ ALVAREZ

COORDINADORA ADMINISTRATIVA



# INSTITUTO PARA EL REGISTRO DEL TERRITORIO DEL ESTADO DE COLIMA

Estado Analítico del Activo  
COLIMA  
Del 01/mar./2017 al 31/mar./2017

Usu: supervisor  
Rep: rptEstadoAnaliticoDeActivosYPasivos\_R


Fecha y hora de Impresión | 26/may./2017 | 09:05 a. m.

Concepto	Saldo Inicial 1	Cargos del periodo 2	Abonos del periodo 3	Saldo Final 4(1+2-3)	Variación del Periodo (4-1)
<b>ACTIVO</b>	<b>\$1,934,402.95</b>	<b>\$3,445,292.05</b>	<b>\$3,610,427.22</b>	<b>\$1,769,267.78</b>	<b>-\$165,135.17</b>
<b>ACTIVO CIRCULANTE</b>	<b>\$1,559,632.76</b>	<b>\$3,445,292.05</b>	<b>\$3,610,427.22</b>	<b>\$1,394,497.59</b>	<b>-\$165,135.17</b>
EFFECTIVO Y EQUIVALENTES	\$946,653.57	\$1,999,306.97	\$2,151,422.61	\$794,537.93	-\$152,115.64
DERECHOS A RECIBIR EFFECTIVO O EQUIVALENTES	\$612,441.59	\$1,445,461.76	\$1,458,466.61	\$599,436.74	-\$13,004.85
OTROS ACTIVOS CIRCULANTES	\$537.60	\$523.32	\$538.00	\$522.92	-\$14.68
<b>ACTIVO NO CIRCULANTE</b>	<b>\$374,770.19</b>	<b>\$0.00</b>	<b>\$0.00</b>	<b>\$374,770.19</b>	<b>\$0.00</b>
BIENES MUEBLES	\$371,939.79	\$0.00	\$0.00	\$371,939.79	\$0.00
ACTIVOS INTANGIBLES	\$2,830.40	\$0.00	\$0.00	\$2,830.40	\$0.00

LIC. ARTURO BRAVO SALAZAR  
DIRECTOR GENERAL

LIC. ANGELA MARTINEZ ALVAREZ  
COORDINADORA ADMINISTRATIVA

CP ANA LIDIA CAMPOS VARGAS  
ENCARGADA DE ARMONIZACION CONTABLE





# INSTITUTO PARA EL REGISTRO DEL TERRITORIO DEL ESTADO DE COLIMA COLIMA

Estado Analítico de la Deuda y Otros Pasivos  
Del 01/mar./2017 Al 31/mar./2017

Usr: supervisor  
Rep: rptEstadoAnaliticoDeudaYPasivos

Fecha y hora de Impresión | 26/may./2017  
09:06 a. m.

Denominación de las Deudas	Moneda de Contratación	Institución o País Acreedor	Saldo Inicial del Periodo	Saldo Final del Periodo
<b>DEUDA PÚBLICA</b>				
<b>Corto Plazo</b>				
<b>Deuda Interna</b>				
Instituciones de Crédito	Peso	México	\$0.00	\$0.00
Títulos y Valores	Peso	México	\$0.00	\$0.00
Arrendamientos Financieros	Peso	México	\$0.00	\$0.00
<b>Deuda Externa</b>				
Organismos Financieros Internacionales	Peso	México	\$0.00	\$0.00
Deuda Bilateral	Peso	México	\$0.00	\$0.00
Títulos y Valores	Peso	México	\$0.00	\$0.00
Arrendamientos Financieros	Peso	México	\$0.00	\$0.00
Subtotal Corto Plazo	Peso	México	\$0.00	\$0.00
<b>Largo Plazo</b>				
<b>Deuda Interna</b>				
Instituciones de Crédito	Peso	México	\$0.00	\$0.00
Títulos y Valores	Peso	México	\$0.00	\$0.00
Arrendamientos Financieros	Peso	México	\$0.00	\$0.00
<b>Deuda Externa</b>				
Organismos Financieros Internacionales	Peso	México	\$0.00	\$0.00
Deuda Bilateral	Peso	México	\$0.00	\$0.00
Títulos y Valores	Peso	México	\$0.00	\$0.00
Arrendamientos Financieros	Peso	México	\$0.00	\$0.00
Subtotal Largo Plazo	Peso	México	\$0.00	\$0.00
<b>Otros Pasivos</b>				
Total Deuda y Otros Pasivos	Peso	México	\$343,226.19	\$322,006.39
	Peso	México	\$343,226.19	\$322,006.39

# INSTITUTO PARA EL REGISTRO DEL TERRITORIO DEL ESTADO DE COLIMA

COLIMA

Estado Analítico de la Deuda y Otros Pasivos

Del 01/mar./2017 Al 31/mar./2017


Ucr: supervisor  
Rep: rptEstadoAnaliticoDeudaYPasivos

Fecha y hora de Impresión | 26/may./2017  
09:06 a. m.


Denominación de las Deudas	Moneda de Contratación	Institución o País Acreedor	Saldo Inicial del Periodo	Saldo Final del Periodo
----------------------------	------------------------	-----------------------------	---------------------------	-------------------------

## DEUDA PÚBLICA

  
LIC. ARTURO BRAVO SALAZAR  
DIRECTOR GENERAL

  
LIC. ANGÉLICA MARTÍNEZ ALVAREZ  
COORDINADORA ADMINISTRATIVA

CP ANA LIDIA CAMPOS VARGAS  
ENCARGADA DE ARMONIZACIÓN CONTABLE



# INSTITUTO PARA EL REGISTRO DEL TERRITORIO DEL ESTADO DE COLIMA

## Estado Analítico de Ingresos Presupuestales

Del 01/mar./2017 Al 31/mar./2017

Fecha y hora de Impresión | 26/may./2017  
09:09 a. m.

Utr: supervisor  
Rep: rptEstadoPresupuestoIngresosRB\_CP

Rubros de los Ingresos	Ingreso					Diferencia (6=5-1)
	Estimado (1)	Ampliaciones / (Reducciones) (2)	Modificado (3=1+2)	Devengados (4)	Recaudado (5)	
INGRESOS DERIVADOS DE FINANCIAMIENTOS	\$0.00	\$0.00	\$0.00	\$0.00	\$0.00	0.00
IMPUESTOS	\$0.00	\$0.00	\$0.00	\$0.00	\$0.00	0.00
CUOTAS Y APORTACIONES DE SEGURIDAD SOCIAL	\$0.00	\$0.00	\$0.00	\$0.00	\$0.00	0.00
CONTRIBUCIONES DE MEJORAS	\$0.00	\$0.00	\$0.00	\$0.00	\$0.00	0.00
DERECHOS	\$0.00	\$0.00	\$0.00	\$0.00	\$0.00	0.00
PRODUCTOS	\$0.00	\$0.00	\$0.00	\$0.00	\$0.00	0.00
Corriente	\$0.00	\$0.00	\$0.00	\$445.79	\$445.79	445.79
Capital	\$0.00	\$0.00	\$0.00	\$0.00	\$0.00	0.00
APROVECHAMIENTOS	\$0.00	\$0.00	\$0.00	\$0.00	\$0.00	0.00
Corriente	\$0.00	\$0.00	\$0.00	\$0.00	\$0.00	0.00
Capital	\$0.00	\$0.00	\$0.00	\$0.00	\$0.00	0.00
INGRESOS POR VENTAS DE BIENES	\$0.00	\$0.00	\$0.00	\$0.00	\$0.00	0.00
PARTICIPACIONES Y APORTACIONES	\$0.00	\$0.00	\$0.00	\$0.00	\$0.00	0.00
TRANSFERENCIAS, ASIGNACIONES, SUBSIDIOS Y OTRA AYUDAS	\$0.00	\$0.00	\$0.00	\$1,417,154.58	\$1,417,154.58	1,417,154.58
<b>Total</b>	<b>\$0.00</b>	<b>\$0.00</b>	<b>\$0.00</b>	<b>\$1,417,600.37</b>	<b>\$1,417,600.37</b>	<b>1,417,600.37</b>

Estado Analítico de Ingresos por Fuente de Financiamiento	Ingreso					Diferencia (6=5-1)
	Estimado (1)	Ampliaciones / (Reducciones) (2)	Modificado (3=1+2)	Devengados (4)	Recaudado (5)	
<b>Ingresos del Gobierno</b>						
IMPUESTOS	\$0.00	\$0.00	\$0.00	\$0.00	\$0.00	0.00
CONTRIBUCIONES DE MEJORAS	\$0.00	\$0.00	\$0.00	\$0.00	\$0.00	0.00
DERECHOS	\$0.00	\$0.00	\$0.00	\$0.00	\$0.00	0.00
PRODUCTOS	\$0.00	\$0.00	\$0.00	\$445.79	\$445.79	445.79
Corriente	\$0.00	\$0.00	\$0.00	\$445.79	\$445.79	445.79
Capital	\$0.00	\$0.00	\$0.00	\$0.00	\$0.00	0.00
APROVECHAMIENTOS	\$0.00	\$0.00	\$0.00	\$0.00	\$0.00	0.00
Corriente	\$0.00	\$0.00	\$0.00	\$0.00	\$0.00	0.00
Capital	\$0.00	\$0.00	\$0.00	\$0.00	\$0.00	0.00
PARTICIPACIONES Y APORTACIONES	\$0.00	\$0.00	\$0.00	\$0.00	\$0.00	0.00

### Ingresos de Organismos y Empresas

CUOTAS Y APORTACIONES DE SEGURIDAD SOCIAL	\$0.00	\$0.00	\$0.00	\$0.00	\$0.00	0.00
INGRESOS POR VENTAS DE BIENES	\$0.00	\$0.00	\$0.00	\$0.00	\$0.00	0.00
TRANSFERENCIAS, ASIGNACIONES, SUBSIDIOS Y OTRA AYUDA	\$0.00	\$0.00	\$0.00	\$1,417,154.58	\$1,417,154.58	1,417,154.58

# INSTITUTO PARA EL REGISTRO DEL TERRITORIO DEL ESTADO DE COLIMA

Estado Analítico de Ingresos Presupuestales  
Del 01/mar./2017 Al 31/mar./2017


Usr: supervisor  
Rep: rptEstadoPresupuestoIngresosRB\_CP

Fecha y hora de Impresión | 26/may./2017 | 09:09 a. m.

Rubros de los Ingresos	Ingreso					Diferencia (6=5-1)
	Estimado (1)	Ampliaciones / (Reducciones) (2)	Modificado (3=1+2)	Devengados (4)	Recaudado (5)	


## Ingresos Derivados de Financiamiento

INGRESOS DERIVADOS DE FINANCIAMIENTOS	\$0.00	\$0.00	\$0.00	\$0.00	\$0.00	0.00
<b>Total</b>	<b>\$0.00</b>	<b>\$0.00</b>	<b>\$0.00</b>	<b>\$1,417,600.37</b>	<b>\$1,417,600.37</b>	<b>1,417,600.37</b>

  
 LIC. ARTURO BRAVO SALAZAR  
 DIRECTOR GENERAL

CP ANA LIDIA CAMPOS VARGAS  
ENCARGADA DE ARMONIZACION CONTABLE

  
 LIC. ANGELA MARTINEZ ALVAREZ  
 COORDINADORA ADMINISTRATIVA



# INSTITUTO PARA EL REGISTRO DEL TERRITORIO DEL ESTADO DE COLIMA

Usr: supervisor  
 Rep: rptEstadoPresupuestoEgresos\_Gp\_CTO

**Estado Analítico del Ejercicio Presupuesto de Egresos**  
**Clasificación por Objeto del Gasto (Capítulo y Concepto)**

| Del 01/mar./2017 Al 31/mar./2017


Fecha y hora de Impresión | 26/may./2017  
 09:10 a. m.

Concepto	Egresos					
	Aprobado 1	Ampliaciones / (Reducciones) 2	Modificado 3=(1+2)	Devengado 4	Pagado 5	Subejercicio 6 = ( 3 - 4 )
<b>SERVICIOS PERSONALES</b>	<b>\$22,164,064.07</b>	<b>\$0.00</b>	<b>\$22,164,064.07</b>	<b>\$132,218.33</b>	<b>\$132,218.33</b>	<b>\$22,031,845.74</b>
Remuneraciones al personal de carácter permanente	\$5,881,570.32	\$0.00	\$5,881,570.32	\$0.00	\$0.00	\$5,881,570.32
Remuneraciones al personal de carácter transitorio	\$936,070.56	\$0.00	\$936,070.56	\$0.00	\$0.00	\$936,070.56
Remuneraciones adicionales y especiales	\$5,774,278.66	\$0.00	\$5,774,278.66	\$0.00	\$0.00	\$5,774,278.66
Seguridad Social	\$1,315,520.56	\$0.00	\$1,315,520.56	\$132,218.33	\$132,218.33	\$1,183,302.23
Otras prestaciones sociales y económicas	\$6,778,109.86	\$0.00	\$6,778,109.86	\$0.00	\$0.00	\$6,778,109.86
Previsiones	\$629,446.55	\$0.00	\$629,446.55	\$0.00	\$0.00	\$629,446.55
Pago de estímulos a servidores públicos	\$849,067.56	\$0.00	\$849,067.56	\$0.00	\$0.00	\$849,067.56
<b>MATERIALES Y SUMINISTROS</b>	<b>\$588,000.00</b>	<b>\$0.00</b>	<b>\$588,000.00</b>	<b>\$34,317.89</b>	<b>\$34,317.89</b>	<b>\$553,682.11</b>
Materiales de administración, emisión de documentos y artículos ofi	\$452,400.00	\$0.00	\$452,400.00	\$25,845.14	\$25,845.14	\$426,554.86
Alimentos y utensilios	\$15,600.00	\$0.00	\$15,600.00	\$0.00	\$0.00	\$15,600.00
Materiales y artículos de construcción y de reparación	\$54,000.00	\$0.00	\$54,000.00	\$4,408.00	\$4,408.00	\$49,592.00
Combustibles, lubricantes y aditivos	\$36,000.00	\$0.00	\$36,000.00	\$3,094.00	\$3,094.00	\$32,906.00
Herramientas, refacciones y accesorios menores	\$30,000.00	\$0.00	\$30,000.00	\$970.75	\$970.75	\$29,029.25
<b>SERVICIOS GENERALES</b>	<b>\$1,553,682.00</b>	<b>\$0.00</b>	<b>\$1,553,682.00</b>	<b>\$110,566.59</b>	<b>\$110,566.59</b>	<b>\$1,443,115.41</b>
Servicios básicos	\$396,000.00	\$0.00	\$396,000.00	\$40,036.48	\$40,036.48	\$355,963.52
Servicios de arrendamiento	\$240,000.00	\$0.00	\$240,000.00	\$17,619.24	\$17,619.24	\$222,380.76
Servicios profesionales, científicos, técnicos y otros servicios	\$92,400.00	\$0.00	\$92,400.00	\$7,975.38	\$7,975.38	\$84,424.62
Servicios financieros, bancarios y comerciales	\$30,000.00	\$0.00	\$30,000.00	\$4,529.80	\$4,529.80	\$25,470.20
Servicios de instalación, reparación, mantenimiento y conservación	\$210,000.00	\$0.00	\$210,000.00	\$36,210.38	\$36,210.38	\$173,789.62
Servicios de traslado y viáticos	\$132,000.00	\$0.00	\$132,000.00	\$4,195.31	\$4,195.31	\$127,804.69
Servicios oficiales	\$9,600.00	\$0.00	\$9,600.00	\$0.00	\$0.00	\$9,600.00
Otros servicios generales	\$443,682.00	\$0.00	\$443,682.00	\$0.00	\$0.00	\$443,682.00

LIC. ARTURO BRAVO SALAZAR  
 DIRECTOR GENERAL

LIC. ANGELA MARTINEZ ALVAREZ  
 COORDINADORA ADMINISTRATIVA

CP ANA LIDIA CAMPOS VARGAS  
 ENCARGADA DE ARMONIZACION CONTABLE



# INSTITUTO PARA EL REGISTRO DEL TERRITORIO DEL ESTADO DE COLIMA

Utr: supervisor  
 Rep: rptEstadoPresupuestoEgresos\_CP\_CTO

## Estado Analítico del Ejercicio Presupuesto de Egresos Clasificación por Objeto del Gasto (Capítulo y Concepto)

Del 01/mar./2017 Al 31/mar./2017


Fecha y 26/may./2017

hora de Impresión 09:10 a. m.

Concepto	Egresos					Subejercicio 6 = ( 3 - 4 )
	Aprobado 1	Ampliaciones / (Reducciones) 2	Modificado 3=(1+2)	Devengado 4	Pagado 5	
<b>BIENES MUEBLES, INMUEBLES E INTANGIBLES</b>	<b>\$78,000.00</b>	<b>\$0.00</b>	<b>\$78,000.00</b>	<b>\$0.00</b>	<b>\$0.00</b>	<b>\$78,000.00</b>
Mobiliario y equipo de administración	\$48,000.00	\$0.00	\$48,000.00	\$0.00	\$0.00	\$48,000.00
Maquinaría, otros equipos y herramientas	\$6,000.00	\$0.00	\$6,000.00	\$0.00	\$0.00	\$6,000.00
Activos Intangibles	\$24,000.00	\$0.00	\$24,000.00	\$0.00	\$0.00	\$24,000.00
<b>Total del Gasto</b>	<b>\$24,383,746.07</b>	<b>\$0.00</b>	<b>\$24,383,746.07</b>	<b>\$277,102.81</b>	<b>\$277,102.81</b>	<b>\$24,106,643.26</b>




LIC. ARTURO BRAVO SALAZAR  
 DIRECTOR GENERAL



LIC. ANGÉLA MARTÍNEZ ÁLVAREZ  
 COORDINADORA ADMINISTRATIVA

CP ANA LIDIA CAMPOS VARGAS  
 ENCARGADA DE ARMONIZACIÓN CONTABLE




# INSTITUTO PARA EL REGISTRO DEL TERRITORIO DEL ESTADO DE COLIMA

Usr: supervisor  
 Rep: rptEstadoPresupuestoEgresos\_CL2


## Estado Analítico del Ejercicio Presupuesto de Egresos Clasificación Económica (por Tipo de Gasto) | Del 01/mar./2017 Al 31/mar./2017


Fecha y hora de Impresión  
 26/may/2017 09:11 a. m.

Concepto	Egresos		Subejercicio
	Aprobado	Ampliaciones / (Reducciones)	
0 S/N	\$629,446.55	\$0.00	\$629,446.55
1 Gasto Corriente	\$23,676,299.52	\$0.00	\$23,676,299.52
2 Gasto de Capital	\$78,000.00	\$0.00	\$78,000.00
<b>Total</b>	<b>\$24,383,746.07</b>	<b>\$0.00</b>	<b>\$24,383,746.07</b>

  
 LIC. ARTURO BRAVO SALAZAR  
 DIRECTOR GENERAL

CP ANA LIDIA CAMPOS VARGAS  
 ENCARGADA DE ARMONIZACIÓN CONTABLE

  
 LIC. ANGÉLA MARTÍNEZ ALVAREZ  
 COORDINADORA ADMINISTRATIVA



# INSTITUTO PARA EL REGISTRO DEL TERRITORIO DEL ESTADO DE COLIMA

Usu: supervisor  
 Rep: rptEstadoPresupuestoEgresos\_UA3

**Estado Analítico del Ejercicio Presupuesto de Egresos**  
**Clasificación Administrativa**  
 | Del 01/mar./2017 Al 31/mar./2017


Fecha y hora de Impresión | 26/may/2017  
 09:12 a. m.

Ejercicio del Presupuesto	Antiprecios		Presupuesto Vigente Al	Egreso Comprometido	Egreso Devengado	Egreso Ejercido	Egreso Pagado	Subejercicio
	Egreso Aprobado	(Reducciones) Al						
100 INSTITUTO PARA EL REGISTRO DEL TERRITORIO DEL ESTADO DE COLIMA								
101 DIRECCION GENERAL DEL INSTITUTO PARA EL REGISTRO	\$24,383,746.07	\$0.00	\$24,383,746.07	\$277,102.81	\$277,102.81	\$277,102.81	\$277,102.81	\$24,106,643.26
<b>INSTITUTO PARA EL REGISTRO DEL TERRITORIO</b>	<b>\$24,383,746.07</b>	<b>\$0.00</b>	<b>\$24,383,746.07</b>	<b>\$277,102.81</b>	<b>\$277,102.81</b>	<b>\$277,102.81</b>	<b>\$277,102.81</b>	<b>\$24,106,643.26</b>
<b>Total Final</b>	<b>\$24,383,746.07</b>	<b>\$0.00</b>	<b>\$24,383,746.07</b>	<b>\$277,102.81</b>	<b>\$277,102.81</b>	<b>\$277,102.81</b>	<b>\$277,102.81</b>	<b>\$24,106,643.26</b>

\_\_\_\_\_  
 LIC. ARTURO BRAVO SALAZAR  
 DIRECTOR GENERAL

\_\_\_\_\_  
 LIC. ANGELA MARTINEZ ALVAREZ  
 COORDINADORA ADMINISTRATIVA

CP ANA LIDIA CAMPOS VARGAS  
 ENCARGADA DE ARMONIZACION CONTABLE






# INSTITUTO PARA EL REGISTRO DEL TERRITORIO DEL ESTADO DE COLIMA

Usu: supervisor  
 Rep: rptEstadoPresupuestoEgresos\_FN3

## Estado Analítico del Ejercicio Presupuesto de Egresos Clasificación Funcional (Finalidad y Función) | Del 01/mar./2017 Al 31/mar./2017


Fecha y hora de Impresión | 26/may./2017  
 09:13 a. m.

Concepto	Egresos					
	Aprobado 1	Ampliaciones / Reducciones 2	Modificado 3=(1+2)	Devengado 4	Pagado 5	Subejercicio 6 = ( 3 - 4 )
GOBIERNO	\$24,383,746.07	\$0.00	\$24,383,746.07	\$277,102.81	\$277,102.81	\$24,106,643.26
LEGISLACIÓN	\$24,383,746.07	\$0.00	\$24,383,746.07	\$277,102.81	\$277,102.81	\$24,106,643.26
<b>Gasto</b>	<b>\$24,383,746.07</b>	<b>\$0.00</b>	<b>\$24,383,746.07</b>	<b>\$277,102.81</b>	<b>\$277,102.81</b>	<b>\$24,106,643.26</b>




LIC. ARTURO BRAVO SALAZAR  
 DIRECTOR GENERAL

CP ANA LIDIA CAMPOS VARGAS  
 ENCARGADA DE ARMONIZACIÓN CONTABLE



LIC. ANGELLA MARTINEZ ALVAREZ  
 COORDINADORA ADMINISTRATIVA



# INSTITUTO PARA EL REGISTRO DEL TERRITORIO DEL ESTADO DE COLIMA

**Gasto por Categoría Programática**  
**COLIMA**  
 Del 01/mar./2017 Al 31/mar./2017


Usu: supervisor  
 Rep: rptEstadoPresupuestoEgresos\_PC


Fecha y hora de Impresión | 26/may/2017 | 09:14 a. m.

Programas	Concepto	Egresos					Subejercicio 6 = ( 3 - 4 )
		Aprobado 1	Ampliaciones / (Reducciones) 2	Modificado 3=(1+2)	Devengado 4	Pagado 5	


<b>Desempeño de las Funciones</b>							
Prestación de Servicios Públicos		\$24,383,746.07	\$0.00	\$24,383,746.07	\$277,102.81	\$277,102.81	\$24,106,643.26
Desempeño de las Funciones		\$24,383,746.07	\$0.00	\$24,383,746.07	\$277,102.81	\$277,102.81	\$24,106,643.26

**Total del Gasto** **\$24,383,746.07** **\$0.00** **\$24,383,746.07** **\$277,102.81** **\$277,102.81** **\$24,106,643.26**

  
 LIC. ARTURO BRAVO SALAZAR  
 DIRECTOR GENERAL

  
 LIC. ANGEL MARTÍNEZ ALVÁREZ  
 COORDINADORA ADMINISTRATIVA

CP ANA LIDIA CAMPOS VARGAS  
 ENCARGADA DE ARMONIZACION CONTABLE



**INSTITUTO PARA EL REGISTRO DEL TERRITORIO DEL ESTADO  
COLIMA**


**Endeudamiento Neto**

Del 01/mar./2017 Al 31/mar./2017

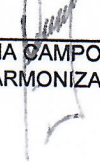
Usr: supervisor  
Rep: rptEndeudamientoNeto

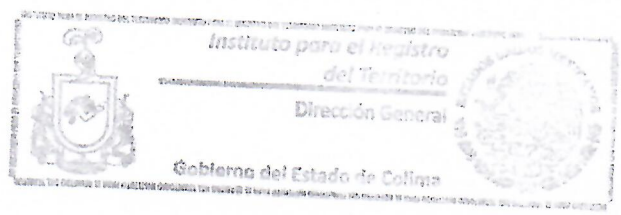
Fecha y hora de Impresión | 26/may./2017 | 09:15 a. m.

Identificación de Crédito o Instrumento	Contratación/Colocación	Amortización	Endeudamiento Neto
	A	B	C=A-B
<b>Créditos Bancarios</b>			
Total Créditos Bancarios	\$0.00	\$0.00	\$0.00
<b>Otros Instrumentos de Deuda</b>			
Total Otros Instrumentos de Deuda	\$0.00	\$0.00	\$0.00
<b>Total</b>	<b>\$0.00</b>	<b>\$0.00</b>	<b>\$0.00</b>

  
\_\_\_\_\_  
LIC. ARTURO BRAVO SALAZAR  
DIRECTOR GENERAL

  
\_\_\_\_\_  
LIC. ANGELA MARTINEZ ALVAREZ  
COORDINADORA ADMINISTRATIVA

  
\_\_\_\_\_  
CP ANA LIDIA CAMPOS VARGAS  
ENCARGADA DE ARMONIZACION CONTABLE



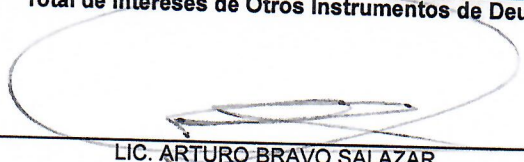
**INSTITUTO PARA EL REGISTRO DEL TERRITORIO DEL ESTADO  
COLIMA**

**Intereses de la Deuda  
Del 01/mar./2017 Al 31/mar./2017**


Usr: supervisor  
Rep: rptInteresesdeLaDeuda

Fecha y hora de Impresión | 26/may./2017  
09:16 a. m.

Identificación de Crédito o Instrumento	Devengado	Pagado
<b>Créditos Bancarios</b>		
Total de Intereses de Créditos Bancarios	\$0.00	\$0.00
<b>Otros Instrumentos de Deuda</b>		
Total de Intereses de Otros Instrumentos de Deuda	\$0.00	\$0.00

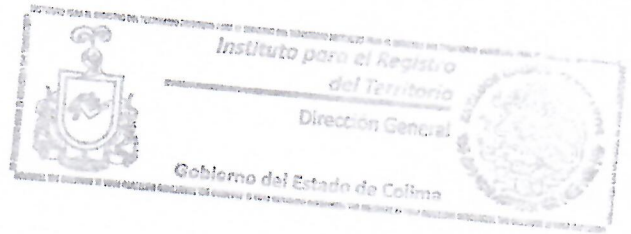


\_\_\_\_\_  
LIC. ARTURO BRAVO SALAZAR  
DIRECTOR GENERAL



\_\_\_\_\_  
LIC. ANGELA MARTINEZ ALVAREZ  
COORDINADORA ADMINISTRATIVA

\_\_\_\_\_  
CP ANA LIDIA CAMPOS VARGAS  
ENCARGADA DE ARMONIZACION CONTABLE



# INSTITUTO PARA EL REGISTRO DEL TERRITORIO DEL ESTADO COLIMA

**Indicadores de Postura Fiscal  
del 01/mar./2017 al 31/mar./2017**


Usr: supervisor  
Rep: rptIndicadoresPosturaFiscal

Fecha y hora de Impresión | 26/may./2017  
09:19 a. m.

Concepto	Estimado	Devengado	Pagado
<b>I. Ingresos Presupuestarios (I=1+2)</b>			
1. Ingresos del Gobierno de la Entidad Federativa	\$0.00	\$5,494,013.89	\$5,494,013.89
2. Ingresos del Sector Paraestatal	\$0.00	\$0.00	\$0.00
<b>II. Egresos Presupuestarios (II=3+4)</b>			
3. Egresos del Gobierno de la Entidad Federativa	\$24,383,746.07	\$277,102.81	\$277,102.81
4. Egresos del Sector Paraestatal	\$0.00	\$0.00	\$0.00
<b>III. Balance Presupuestario (Superávit o Déficit) (III = I - II)</b>	\$24,383,746.07	\$277,102.81	\$277,102.81
	-\$24,383,746.07	\$5,216,911.08	\$5,216,911.08

Concepto	Estimado	Devengado	Pagado
<b>III. Balance Presupuestario (Superávit o Déficit)</b>	-\$24,383,746.07	\$5,216,911.08	\$5,216,911.08
<b>IV. Intereses, Comisiones y Gastos de la Deuda</b>	\$0.00	\$0.00	\$0.00
<b>V. Balance Primario ( Superávit o Déficit) (V= III - IV)</b>	-\$24,383,746.07	\$5,216,911.08	\$5,216,911.08

Concepto	Estimado	Devengado	Pagado
<b>A. Financiamiento</b>	\$0.00	\$0.00	\$0.00
<b>B. Amortización de la deuda</b>	\$0.00	\$0.00	\$0.00
<b>C. Endeudamiento ó desendeudamiento (C = A - B)</b>	\$0.00	\$0.00	\$0.00




\_\_\_\_\_  
LIC. ARTURO BRAVO SALAZAR  
DIRECTOR GENERAL



\_\_\_\_\_  
LIC. ANGELA MARTINEZ ALVAREZ  
COORDINADORA ADMINISTRATIVA


\_\_\_\_\_  
CP ANA LIDIA CAMPOS VARGAS  
ENCARGADA DE ARMONIZACION CONTABLE




**INSTITUTO PARA EL REGISTRO DEL TERRITORIO DEL ESTADO DE COLIMA**  
**INFORME SOBRE PASIVOS CONTINGENTES**  
**AL 31 DE MARZO DE 2017**

A LA FECHA DE ELABORACION DE LOS ESTADOS FINANCIEROS NO SE TIENE INFORMACION DE ALGUN PASIVO CONTINGENTE, EL CUAL DEBA DE SER REGISTRADO EN LA CONTABILIDAD DEL ENTE.

"Bajo protesta de decir verdad declaramos que los Estados Financieros y sus notas, son razonablemente correctos y son responsabilidad del emisor".

  
\_\_\_\_\_  
**LIC. ARTURO BRAVO SALAZAR**  
Director General



*Handwritten initials*

**INSTITUTO PARA EL REGISTRO DEL TERRITORIO DEL ESTADO DE COLIMA**  
**NOTAS A LOS ESTADOS FINANCIEROS AL 31 DE MARZO DE 2017.**

**1 - MARCO JURIDICO DEL INSTITUTO:**

- **NATURALEZA JURIDICA:** EL INSTITUTO PARA EL REGISTRO DEL TERRITORIO DEL ESTADO DE COLIMA; SE CONSTITUYE MEDIANTE DECRETO NÚMERO 560, MISMO QUE FUE PUBLICADO EL DÍA 25 DE AGOSTO DE 2012, EN EL PERIÓDICO OFICIAL DEL GOBIERNO CONSTITUCIONAL DEL ESTADO "EL ESTADO DE COLIMA", SE CREA COMO UN ORGANISMO PÚBLICO DESCENTRALIZADO DENOMINADO "INSTITUTO PARA EL REGISTRO DEL TERRITORIO, DOTADO DE PERSONALIDAD JURÍDICA Y PATRIMONIO PROPIOS, ASÍ COMO DE AUTONOMÍA DE GESTIÓN PARA NORMAR SUS FUNCIONES , CONFORME A LO ESTABLECIDO EN LA PROPIA LEY.

SU DOMICILIO ESTARÁ EN LA CAPITAL DEL ESTADO. EL CONSEJO DIRECTIVO PODRÁ DETERMINAR EL ESTABLECIMIENTO DE OFICINAS REGIONALES EN OTROS MUNICIPIOS DE LA ENTIDAD QUE ASÍ LO REQUIERAN.

- **OBJETO DEL INSTITUTO:** EL INSTITUTO TENDRÁ POR OBJETO LLEVAR A CABO LA FUNCIÓN CATASTRAL, REGISTRAL, TERRITORIAL Y DEL COMERCIO DEL ESTADO, EN LOS TÉRMINOS DE LA PROPIA LEY Y DEMÁS ORDENAMIENTOS LEGALES.

TENDRÁ A SU CARGO INTEGRAR OPERATIVA Y ELECTRÓNICAMENTE LA INFORMACIÓN DE LAS BASES DE DATOS Y ARCHIVOS PÚBLICOS DEL REGISTRO PÚBLICO DE LA PROPIEDAD Y DEL COMERCIO, DEL CATASTRO DEL ESTADO Y DEL REGISTRO DEL TERRITORIO, CON EL PROPÓSITO DE BRINDAR SEGURIDAD Y CERTIDUMBRE A LOS ACTOS JURÍDICOS CORRESPONDIENTES CELEBRADOS EN LA ENTIDAD, ASÍ COMO PROMOVER Y PROCURAR LA EFICIENCIA Y EFICACIA DE LAS FUNCIONES ADMINISTRATIVAS RELATIVAS DEL GOBIERNO DEL ESTADO, MEDIANTE EL ESTABLECIMIENTO DE UNA BASE TERRITORIAL CONFIABLE Y OPORTUNA, COMPLETA, INTEGRADA E INTEROPERABLE, AL SERVICIO DE LA SOCIEDAD.

- **ATRIBUCIONES:** EL INSTITUTO, ES EL ÓRGANO RECTOR DE LA FUNCIÓN CATASTRAL, REGISTRAL, TERRITORIAL EN LOS ÁMBITOS MUNICIPAL Y ESTATAL.

PARA EL EFICAZ CUMPLIMIENTO DE SU OBJETO, EL INSTITUTO TENDRÁ EL CARÁCTER DE AUTORIDAD FISCAL, CON ATRIBUCIONES PARA DETERMINAR LOS CRÉDITOS FISCALES Y LAS BASES DE SU LIQUIDACIÓN, FIJARLOS EN CANTIDAD LIQUIDA, NOTIFICARLOS, COBRARLOS, EXIGIRLOS MEDIANTE EL PROCEDIMIENTO ADMINISTRATIVO DE EJECUCIÓN, EN SU CASO; VERIFICAR Y COMPROBAR EL EXACTO CUMPLIMIENTO DE LAS OBLIGACIONES FISCALES QUE SE GENEREN CON MOTIVO DE LA PRESTACIÓN DE SUS SERVICIOS, ASÍ COMO PARA IMPONER LAS SANCIONES QUE CORRESPONDAN POR LAS INFRACCIONES A LAS DISPOSICIONES FISCALES, EN EL ÁMBITO DE SU COMPETENCIA.

EN EL EJERCICIO DE LAS ATRIBUCIONES ANTERIORES, EL INSTITUTO APLICARÁ LAS DISPOSICIONES DEL CÓDIGO FISCAL DEL ESTADO.

ADICIONALMENTE TENDRÁ LAS ATRIBUCIONES CONFERIDAS EN EL CAPÍTULO II DE LA LEY DEL INSTITUTO PARA EL REGISTRO DEL TERRITORIO DEL ESTADO DE COLIMA, EN SU ARTÍCULO 28, CON XVIII FRACCIONES.

CA

|

**PATRIMONIO:** EL PATRIMONIO DEL INSTITUTO SE INTEGRA CON:

- I. LOS BIENES MUEBLES E INMUEBLES, OBRAS, SERVICIOS, DERECHOS Y OBLIGACIONES QUE LE ASIGNE Y TRANSMITA EL GOBIERNO DEL ESTADO O CUALQUIER OTRA ENTIDAD PÚBLICA;
- II. LOS BIENES, LOS FONDOS, ASIGNACIONES, PARTICIPACIONES, SUBSIDIOS, APOYOS, APORTACIONES Y DEMÁS INGRESOS QUE EFECTÚEN EN SU FAVOR LOS GOBIERNOS FEDERAL, ESTATAL Y MUNICIPALES; ETC., QUE SE ENCUENTRAN CONTEMPLADOS EN LAS FRACCIONES III A LA XIII DEL ARTÍCULO 44 DE LA MENCIONADA LEY DEL INSTITUTO.

**FORMA DE GOBIERNO:** EL ÓRGANO DE GOBIERNO DEL INSTITUTO SERÁ EL CONSEJO DIRECTIVO, MISMO QUE ESTARÁ INTEGRADO POR:

- I. UN PRESIDENTE, QUE SERÁ EL GOBERNADOR DEL ESTADO
- II. UN VICEPRESIDENTE, QUE SERÁ EL SECRETARIO GENERAL DE GOBIERNO;
- III. UN SECRETARIO EJECUTIVO, QUE SERÁ EL DIRECTOR GENERAL DEL INSTITUTO;
- IV. UN COMISARIO, QUE SERÁ UN REPRESENTANTE DE LA CONTRALORÍA DEL ESTADO, NOMBRADO POR EL CONTRALOR GENERAL DEL ESTADO; Y
- V. OCHO VOCALES

## **2 – RESUMEN DE LAS PRINCIPALES POLÍTICAS CONTABLES.**

El Sistema de Contabilidad Gubernamental (SCG) está conformado por el conjunto de registros, procedimientos, criterios e informes estructurados sobre la base de principios técnicos comunes destinados a captar, valorar, registrar, procesar, exponer e interpretar en forma sistemática, las transacciones, transformaciones y eventos identificables y cuantificables que, derivados de la actividad económica y expresados en términos monetarios, modifican la situación patrimonial de los entes públicos en particular y de las finanzas públicas en general. El SCG, al que deberán sujetarse los entes públicos, registrará de manera armónica, delimitada y específica las operaciones presupuestarias y contables derivadas de la gestión pública, así como otros flujos económicos. ***De igual forma, generará periódicamente estados financieros de los entes públicos, confiables, oportunos, comprensibles, periódicos y comparables, expresados en términos monetarios.***

El Artículo 34 de la Ley de Contabilidad establece que “Los registros contables de los entes públicos se llevarán con base acumulativa”; es decir que, “la contabilización de las transacciones de gasto se hará conforme a la fecha de su realización, independientemente de la de su pago, y la del ingreso se registrará cuando exista jurídicamente el derecho de cobro”. La Ley de Contabilidad identifica a los entes públicos de cada orden de gobierno e instituye las normas y responsabilidades de los mismos con respecto a la contabilidad gubernamental.

El Artículo 4 fracción XII de la Ley de Contabilidad, establece que son “Entes públicos: los poderes Ejecutivo, Legislativo y Judicial de la Federación y de las entidades federativas; los entes autónomos de la Federación y de las entidades federativas; los ayuntamientos de los municipios; los órganos político-administrativos de las demarcaciones territoriales del Distrito Federal; y las entidades de la administración pública paraestatal, ya sean federales, estatales o municipales”.

CF



Por su parte, el Artículo 2 dispone que **“Los entes públicos aplicarán la contabilidad gubernamental para facilitar el registro y la fiscalización de los activos, pasivos, ingresos y gastos y, en general, contribuir a medir la eficacia, economía y eficiencia del gasto e ingresos públicos, la administración de la deuda pública, incluyendo las obligaciones contingentes y el patrimonio del Estado”**. Dicha contabilidad, tal como lo establece la citada Ley, deberá seguir las mejores prácticas contables nacionales e internacionales en apoyo a las tareas de planeación financiera, control de recursos, análisis y fiscalización. Asimismo, dispone en su Artículo 17 que **“cada ente público será responsable de su contabilidad, de la operación del sistema; así como del cumplimiento de lo dispuesto por Ley y las decisiones que emita el Consejo”**.

Finalmente, el Artículo 52 señala que los **“...entes públicos deberán elaborar los estados de conformidad con las disposiciones normativas y técnicas que emanen de esta Ley o que emita el Consejo”**.

#### **Efectivo y Equivalentes**

Son recursos a corto plazo de gran liquidez que son fácilmente convertibles en importes determinados de efectivo, estando sujetos a un riesgo mínimo de cambio en su valor, y se integran por depósitos en instituciones bancarias

#### **Derechos a recibir Efectivo y Equivalentes y Bienes o Servicios a Recibir**

Representan los derechos de cobro originados en el desarrollo de las actividades del ente público, de los cuales se espera recibir una contraprestación representada en recursos, bienes o servicios; en un plazo menor o igual a doce meses.

#### **Bienes Muebles, Inmuebles e Intangibles**

Representa el monto de todo tipo de bienes inmuebles, infraestructura y construcciones; así como los gastos derivados de actos de su adquisición, adjudicación, expropiación e indemnización y los que se generen por estudios de pre inversión, cuando se realicen por causas de interés público.

#### **PASIVO.**

Obligaciones presentes del ente público, virtualmente ineludibles, identificadas, cuantificadas en términos monetarios y que representan una disminución futura de beneficios económicos, derivadas de operaciones ocurridas en el pasado que le han afectado económicamente.

**HACIENDA PÚBLICA/PATRIMONIO:** Representa la diferencia del activo y pasivo del ente público. Incluye el resultado de la gestión de ejercicios anteriores.

**HACIENDA PÚBLICA/PATRIMONIO CONTRIBUIDO:** Representa las aportaciones, con fines permanentes, del sector privado, público y externo que incrementan la Hacienda

Gf

Enrique de Jesús Angulo Díaz	10,842.70
David Álvarez Neri	11,755.56
Graciela Velázquez Covarrubias	18,039.40
Priscilla Vázquez Macías	8,993.04
Laura Patricia Vargas Barajas	14,670.50
Laura Elena Torres Corona	14,670.50
Erika Fabiola Sánchez Ochoa	16,672.12
Francisco Salazar Alcaraz	14,670.50
Norma Angélica Robles Vázquez	16,672.12
Irma Rivera Gaytán	14,338.86
Mónica Ramírez Rodríguez	11,755.56
Jorge Marcelo Orozco Ortiz	13,942.76
Katya Selene Novela Martínez	11,084.88
Rodolfo Neri Zamora	16,039.38
Mónica Marcela Navarro Castro	14,265.44
Ana Cristina Navarro Castro	19,705.34
Juan Carlos Moreno Reyes	11,084.88
Sergio Alejandro Magaña Gonzaga	11,420.22
Noé López Rodríguez	11,084.88
J. de Jesús Granero González	14,825.70
Ana Rosa García Hernández	13,394.70
Marisol Esparza Padilla	13,546.66
Cecilia Delgado López	15,597.32
Ma. de la Luz Decena Castañeda	14,825.70
Ana Bertha Covarrubias Zamora	<u>17,131.28</u>

**TOTAL DE FUNCIONARIOS Y EMPLEADOS** **574,778.16**

**Subsidio al Empleo**

Comprende el Subsidio que se otorga a los Funcionarios de acuerdo a la Tabla del Artículo Décimo de la LISR, mismo que podrá acreditarse con el ISR a cargo o Retenciones de ISR que resulten a cargo.

**TOTAL DE SUBSIDIO AL EMPLEO** **522.92**

**Depósitos en Garantía**

Sergio García Torres	4,408.00
Comisión Federal de Electricidad	1,752.00
Comisión Federal de Electricidad	<u>1,475.87</u>

**TOTAL DE DEPOSITOS EN GARANTÍA** **7,635.87**

CF

<b>AHORRO NETO DEL EJERCICIO</b>	<b><u>576,424.99</u></b>
<b>Más resultados de Ejercicios Anteriores</b>	<b>870,836.44</b>
<b>Igual a Estado de Variaciones en la Hacienda Pública</b>	<b><u>1,447,261.43</u></b>

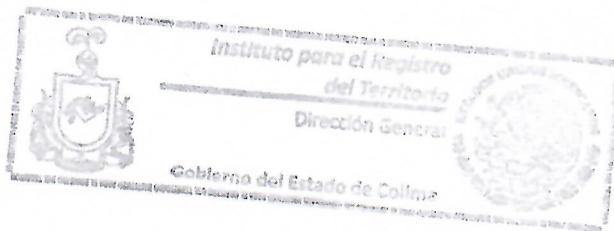
El cual se convierte en automático en las variaciones en la Hacienda Pública/  
Patrimonio.

#### **APROBACIÓN DE ESTADOS FINANCIEROS**

Los estados financieros del periodo fueron autorizados para su emisión por quien los suscribe y están sujetos a ser aprobados por el consejo directivo del Instituto, en los términos que al respecto señalen las atribuciones de éste. Asimismo manifestamos "Bajo protesta de decir verdad declaramos que los Estados Financieros y sus notas, son razonablemente correctos y son responsabilidad del emisor".



**LIC. ARTURO BRAVO SALAZAR**  
Director General



CF

=

**INSTITUTO PARA EL REGISTRO DEL TERRITORIO DEL ESTADO DE COLIMA**

Estado de Situación Financiera Detallado - LDF  
Al 31 de diciembre de 2016 y al 31 de Marzo de 2017 (b)  
(PESOS)

Concepto (c)	2017 (b)	31 de diciembre de 2016 (e)	Concepto (c)	2017 (b)	31 de diciembre de 2016 (e)
<b>ACTIVO</b>			<b>PASIVO</b>		
<b>Activo Circulante</b>			<b>Activo Circulante</b>		
a. Efectivo y Equivalentes (a=a1+a2+a3+a4+a5+a6+a7)	4,171,971	441,820	a. Cuentas por Pagar a Corto Plazo (a=a1+a2+a3+a4+a5+a6+a7+a8+a9)	-235,886	3,146
a1) Efectivo	0	0	a1) Servicios Personales por Pagar a Corto Plazo	3,719	0
a2) Bancos/Tesorería	4,171,971	441,820	a2) Proveedores por Pagar a Corto Plazo	0	0
a3) Bancos/Dependencias y Otros	0	0	a3) Contratistas por Obras Públicas por Pagar a Corto Plazo	0	0
a4) Inversiones Temporales (Hasta 3 meses)	0	0	a4) Participaciones y Aportaciones por Pagar a Corto Plazo	0	0
a5) Fondos con Afectación Específica	0	0	a5) Transferencias Otorgadas por Pagar a Corto Plazo	0	0
a6) Depósitos de Fondos de Terceros en Garantía y/o Administración	0	0	a6) Intereses, Comisiones y Otros Gastos de la Deuda Pública por Pagar a Corto Plazo	0	0
a7) Otros Efectivos y Equivalentes	0	0	a7) Retenciones y Contribuciones por Pagar a Corto Plazo	-241,308	1,743
b. Derechos a Recibir Efectivo o Equivalentes (b=b1+b2+b3+b4+b5+b6+b7)	107,333	75,850	a8) Devoluciones de la Ley de Ingresos por Pagar a Corto Plazo	0	0
b1) Inversiones Financieras de Corto Plazo	0	0	a9) Otras Cuentas por Pagar a Corto Plazo	1,703	1,403
b2) Cuentas por Cobrar a Corto Plazo	0	0	b. Documentos por Pagar a Corto Plazo (b=b1+b2+b3)	0	0
b3) Deudores Diversos por Cobrar a Corto Plazo	107,333	75,850	b1) Documentos Comerciales por Pagar a Corto Plazo	0	0
b4) Ingresos por Recuperar a Corto Plazo	0	0	b2) Documentos con Contratistas por Obras Públicas por Pagar a Corto Plazo	0	0
b5) Deudores por Anticipos de la Tesorería a Corto Plazo	0	0	b3) Otros Documentos por Pagar a Corto Plazo	0	0
b6) Préstamos Otorgados a Corto Plazo	0	0	c. Porción a Corto Plazo de la Deuda Pública a Largo Plazo (c=c1+c2)	0	0
b7) Otros Derechos a Recibir Efectivo o Equivalentes a Corto Plazo	0	0	c1) Porción a Corto Plazo de la Deuda Pública	0	0
c. Derechos a Recibir Bienes o Servicios (c=c1+c2+c3+c4+c5)	0	0	c2) Porción a Corto Plazo de Arrendamiento Financiero	0	0
c1) Anticipo a Proveedores por Adquisición de Bienes y Prestación de Servicios a Corto Plazo	0	0	d. Títulos y Valores a Corto Plazo	0	0
c2) Anticipo a Proveedores por Adquisición de Bienes Inmuebles y Muebles a Corto Plazo	0	0	e. Pasivos Diferidos a Corto Plazo (e=e1+e2+e3)	0	0
c3) Anticipo a Proveedores por Adquisición de Bienes Intangibles a Corto Plazo	0	0	e1) Ingresos Cobrados por Adelantado a Corto Plazo	0	0
c4) Anticipo a Contratistas por Obras Públicas a Corto Plazo	0	0	e2) Intereses Cobrados por Adelantado a Corto Plazo	0	0
c5) Otros Derechos a Recibir Bienes o Servicios a Corto Plazo	0	0	e3) Otros Pasivos Diferidos a Corto Plazo	0	0
d. Inventarios (d=d1+d2+d3+d4+d5)	0	0	f. Fondos y Bienes de Terceros en Garantía y/o Administración a Corto Plazo (f=f1+f2+f3+f4+f5+f6)	0	0
d1) Inventario de Mercancías para Venta	0	0	f1) Fondos en Garantía a Corto Plazo	0	0
d2) Inventario de Mercancías Terminadas	0	0	f2) Fondos en Administración a Corto Plazo	0	0
d3) Inventario de Mercancías en Proceso de Elaboración	0	0	f3) Fondos Contingentes a Corto Plazo	0	0
d4) Inventario de Materias Primas, Materiales y Suministros para Producción	0	0	f4) Fondos de Fideicomisos, Mandatos y Contratos Análogos a Corto Plazo	0	0
d5) Bienes en Tránsito	0	0	f5) Otros Fondos de Terceros en Garantía y/o Administración a Corto Plazo	0	0
e. Almacenes	0	0	f6) Valores y Bienes en Garantía a Corto Plazo	0	0
f. Estimación por Pérdida o Deterioro de Activos Circulantes (f=f1+f2)	0	0	g. Provisiones a Corto Plazo (g=g1+g2+g3)	0	0
f1) Estimaciones para Cuentas Incobrables por Derechos a Recibir Efectivo o Equivalentes	0	0	g1) Provisión para Demandas y Juicios a Corto Plazo	0	0
f2) Estimación por Deterioro de Inventarios	0	0	g2) Provisión para Contingencias a Corto Plazo	0	0
g. Otros Activos Circulantes (g=g1+g2+g3+g4)	-1,068	0	g3) Otras Provisiones a Corto Plazo	0	0
g1) Valores en Garantía	-1,068	0	h. Otros Pasivos a Corto Plazo (h=h1+h2+h3)	0	0
g2) Bienes en Garantía (excluye depósitos de fondos)	0	0	h1) Ingresos por Clasificar	0	0
g3) Bienes Derivados de Embargos, Decomisos, Aseguramientos y Dación en Pago	0	0	h2) Recaudación por Participar	0	0
g4) Adquisición con Fondos de Terceros	0	0	h3) Otros Pasivos Circulantes	0	0
<b>IA. Total de Activos Circulantes (IA = a + b + c + d + e + f + g)</b>	<b>4,278,236</b>	<b>517,670</b>	<b>IIA. Total de Pasivos Circulantes (IIA = a + b + c + d + e + f + g + h)</b>	<b>-235,886</b>	<b>3,146</b>
<b>Activo No Circulante</b>			<b>Pasivo No Circulante</b>		
a. Inversiones Financieras a Largo Plazo	0	0	a. Cuentas por Pagar a Largo Plazo	0	0
b. Derechos a Recibir Efectivo o Equivalentes a Largo Plazo	0	0	b. Documentos por Pagar a Largo Plazo	0	0
c. Bienes Inmuebles, Infraestructura y Construcciones en Proceso	0	0	c. Deuda Pública a Largo Plazo	0	0
d. Bienes Muebles	371,070	349,302	d. Pasivos Diferidos a Largo Plazo	0	0
e. Activos Intangibles	2,830	0	e. Fondos y Bienes de Terceros en Garantía y/o en Administración a Largo Plazo	0	0
f. Depreciación, Deterioro y Amortización Acumulada de Bienes	0	0	f. Provisiones a Largo Plazo	0	0
g. Activos Diferidos	0	0	<b>IIIB. Total de Pasivos No Circulantes (IIIB = a + b + c + d + e + f)</b>	<b>0</b>	<b>0</b>
h. Estimación por Pérdida o Deterioro de Activos no Circulantes	0	0	<b>II. Total del Pasivo (II = IIA + IIIB)</b>	<b>-235,886</b>	<b>3,146</b>
i. Otros Activos no Circulantes	0	0	<b>HACIENDA PÚBLICA/PATRIMONIO</b>		
<b>IB. Total de Activos No Circulantes (IB = a + b + c + d + e + f + g + h + i)</b>	<b>373,900</b>	<b>349,302</b>	<b>IIIA. Hacienda Pública/Patrimonio Contribuido (IIIA = a + b + c)</b>	<b>0</b>	<b>0</b>
<b>I. Total del Activo (I = IA + IB)</b>	<b>4,652,136</b>	<b>866,972</b>	a. Aportaciones	0	0
			b. Donaciones de Capital	0	0
			c. Actualización de la Hacienda Pública/Patrimonio	0	0
			<b>IIIB. Hacienda Pública/Patrimonio Generado (IIIB = a + b + c + d + e)</b>	<b>5,965,548</b>	<b>863,826</b>
			a. Resultados del Ejercicio (Ahorro/Desahorro)	5,094,712	426,056
			b. Resultados de Ejercicios Anteriores	870,837	437,772
			c. Revalúos	0	0
			d. Reservas	0	0
			e. Rectificaciones de Resultados de Ejercicios Anteriores	-1	-1
			<b>IIIC. Exceso o Insuficiencia en la Actualización de la Hacienda Pública/Patrimonio (IIIC=a+b)</b>	<b>0</b>	<b>0</b>
			a. Resultado por Posición Monetaria	0	0
			b. Resultado por Tenencia de Activos no Monetarios	0	0
			<b>III. Total Hacienda Pública/Patrimonio (III = IIIA + IIIB + IIIC)</b>	<b>5,965,548</b>	<b>863,826</b>
			<b>IV. Total del Pasivo y Hacienda Pública/Patrimonio (IV = II + III)</b>	<b>5,729,662</b>	<b>866,972</b>

INSTITUTO PARA EL REGISTRO DEL TERRITORIO DEL ESTADO DE COLIMA							
Informe Analítico de la Deuda Pública y Otros Pasivos - LDF							
Del 1 de Enero al 31 de Marzo de 2017 (b)							
(PESOS)							
Denominación de la Deuda Pública y Otros Pasivos (c)	Saldo al 31 de diciembre de 2016 (d)	Disposiciones del Periodo (e)	Amortizaciones del Periodo (f)	Revaluaciones, Reclasificaciones y Otros Ajustes (g)	Saldo Final del Periodo h=d+e-f+g	Pago de Intereses del Periodo (i)	Pago de Comisiones y demás costos asociados durante el Periodo (j)
1. Deuda Pública (1=A+B)	0	0	0	0	0	0	0
A. Corto Plazo (A=a1+a2+a3)	0	0	0	0	0	0	0
a1) Instituciones de Crédito	0	0	0	0	0	0	0
a2) Títulos y Valores	0	0	0	0	0	0	0
a3) Arrendamientos Financieros	0	0	0	0	0	0	0
B. Largo Plazo (B=b1+b2+b3)	0	0	0	0	0	0	0
b1) Instituciones de Crédito	0	0	0	0	0	0	0
b2) Títulos y Valores	0	0	0	0	0	0	0
b3) Arrendamientos Financieros	0	0	0	0	0	0	0
2. Otros Pasivos	3,146	696,281	2,012,839		-1,313,412	0	0
3. Total de la Deuda Pública y Otros Pasivos	3,146	696,281	2,012,839	0	-1,313,412	0	0
4. Deuda Contingente 1 (informativo)	0	0	0	0	0	0	0
A. Deuda Contingente 1	0	0	0	0	0	0	0
B. Deuda Contingente 2	0	0	0	0	0	0	0
C. Deuda Contingente XX	0	0	0	0	0	0	0
5. Valor de Instrumentos Bono Cupón Cero 2 (Informativo)	0	0	0	0	0	0	0
A. Instrumento Bono Cupón Cero 1	0	0	0	0	0	0	0
B. Instrumento Bono Cupón Cero 2	0	0	0	0	0	0	0
C. Instrumento Bono Cupón Cero XX	0	0	0	0	0	0	0

1. Se refiere a cualquier Financiamiento sin fuente o garantía de pago definida, que sea asumida de manera solidaria o subsidiaria por las Entidades Federativas con sus Municipios, organismos descentralizados y empresas de participación estatal mayoritaria y fideicomisos, locales o municipales, y por los Municipios con sus respectivos organismos descentralizados y empresas de participación municipal mayoritaria.

2. Se refiere al valor del Bono Cupón Cero que respalda el pago de los créditos asociados al mismo (Activo).

Obligaciones a Corto Plazo (k)	Monto Contratado (l)	Plazo Pactado (m)	Tasa de Interés (n)	Comisiones y Costos Relacionados (o)	Tasa Efectiva (p)
6. Obligaciones a Corto Plazo (Informativo)	0	0	0	0	0
A. Crédito 1					
B. Crédito 2					
C. Crédito XX					



INSTITUTO PARA EL REGISTRO DEL TERRITORIO DEL ESTADO DE COLIMA  
Balance Presupuestario - LDF  
Del 1 de Enero al 31 de Marzo de 2017 (b)  
(PESOS)

Concepto (c)	Estimado/ Aprobado (d)	Devengado	Recaudado/ Pagado
<b>A. Ingresos Totales (A = A1+A2+A3)</b>	0	5,494,014	5,494,014
A1. Ingresos de Libre Disposición	0	1,102	1,102
A2. Transferencias Federales Etiquetadas	0	5,492,912	5,492,912
A3. Financiamiento Neto	0	0	0
<b>B. Egresos Presupuestarios<sup>1</sup> (B = B1+B2)</b>	24,383,746	685,182	685,182
B1. Gasto No Etiquetado (sin incluir Amortización de la Deuda Pública)			
B2. Gasto Etiquetado (sin incluir Amortización de la Deuda Pública)	24,383,746	685,182	685,182
<b>C. Remanentes del Ejercicio Anterior (C = C1 + C2)</b>		0	0
C1. Remanentes de Ingresos de Libre Disposición aplicados en el periodo			
C2. Remanentes de Transferencias Federales Etiquetadas aplicados en el periodo			
<b>I. Balance Presupuestario (I = A - B + C)</b>	-24,383,746	4,808,832	4,808,832
<b>II. Balance Presupuestario sin Financiamiento Neto (II = I - A3)</b>	-24,383,746	4,808,832	4,808,832
<b>III. Balance Presupuestario sin Financiamiento Neto y sin Remanentes del Ejercicio Anterior (III= II - C)</b>	-24,383,746	4,808,832	4,808,832

Concepto	Aprobado	Devengado	Pagado
<b>E. Intereses, Comisiones y Gastos de la Deuda (E = E1+E2)</b>	0	0	0
E1. Intereses, Comisiones y Gastos de la Deuda con Gasto No Etiquetado			
E2. Intereses, Comisiones y Gastos de la Deuda con Gasto Etiquetado			
<b>IV. Balance Primario (IV = III + E)</b>	-24,383,746	4,808,832	4,808,832

Concepto	Estimado/ Aprobado	Devengado	Recaudado/ Pagado
<b>F. Financiamiento (F = F1 + F2)</b>	0	0	0
F1. Financiamiento con Fuente de Pago de Ingresos de Libre Disposición			
F2. Financiamiento con Fuente de Pago de Transferencias Federales Etiquetadas			
<b>G. Amortización de la Deuda (G = G1 + G2)</b>	0	0	0
G1. Amortización de la Deuda Pública con Gasto No Etiquetado			
G2. Amortización de la Deuda Pública con Gasto Etiquetado			
<b>A3. Financiamiento Neto (A3 = F - G)</b>	0	0	0

Concepto	Estimado/ Aprobado	Devengado	Recaudado/ Pagado
A1. Ingresos de Libre Disposición	0	1,102	1,102
A3.1 Financiamiento Neto con Fuente de Pago de Ingresos de Libre Disposición (A3.1 = F1 - G1)	0	0	0
F1. Financiamiento con Fuente de Pago de Ingresos de Libre Disposición	0	0	0
G1. Amortización de la Deuda Pública con Gasto No Etiquetado	0	0	0
B1. Gasto No Etiquetado (sin incluir Amortización de la Deuda Pública)	0	0	0
C1. Remanentes de Ingresos de Libre Disposición aplicados en el periodo		0	0
<b>V. Balance Presupuestario de Recursos Disponibles (V = A1 + A3.1 - B1 + C1)</b>	0	1,102	1,102
<b>VI. Balance Presupuestario de Recursos Disponibles sin Financiamiento Neto (VI = V - A3.1)</b>	0	1,102	1,102

Concepto	Estimado/ Aprobado	Devengado	Recaudado/ Pagado
A2. Transferencias Federales Etiquetadas	0	5,492,912	5,492,912
A3.2 Financiamiento Neto con Fuente de Pago de Transferencias Federales Etiquetadas (A3.2 = F2 – G2)	0	0	0
F2. Financiamiento con Fuente de Pago de Transferencias Federales Etiquetadas	0	0	0
G2. Amortización de la Deuda Pública con Gasto Etiquetado	0	0	0
B2. Gasto Etiquetado (sin incluir Amortización de la Deuda Pública)	24,383,746	685,182	685,182
C2. Remanentes de Transferencias Federales Etiquetadas aplicados en el periodo		0	0
<b>VII. Balance Presupuestario de Recursos Etiquetados (VII = A2 + A3.2 – B2 + C2)</b>	<b>-24,383,746</b>	<b>4,807,730</b>	<b>4,807,730</b>
<b>VIII. Balance Presupuestario de Recursos Etiquetados sin Financiamiento Neto (VIII = VII – A3.2)</b>	<b>-24,383,746</b>	<b>4,807,730</b>	<b>4,807,730</b>



**INSTITUTO PARA EL REGISTRO DEL TERRITORIO DEL ESTADO DE COLIMA**  
**Estado Analítico de Ingresos Detallado - LDF**  
**Del 1 de Enero al 31 de Marzo de 2017 (b)**  
**(PESOS)**

Concepto (c)	Ingreso				Diferencia (e)
	Estimado (d)	Ampliaciones/ (Reducciones)	Modificado	Devengado	
<b>Ingresos de Libre Disposición</b>					
A. Impuestos			0		0
B. Cuotas y Aportaciones de Seguridad Social			0		0
C. Contribuciones de Mejoras			0		0
D. Derechos			0		0
E. Productos	0	0	0	1,102	1,102
F. Aprovechamientos			0		0
G. Ingresos por Ventas de Bienes y Servicios			0		0
H. Participaciones			0		0
(H=h1+h2+h3+h4+h5+h6+h7+h8+h9+h10+h11)	0	0	0	0	0
h1) Fondo General de Participaciones			0		0
h2) Fondo de Fomento Municipal			0		0
h3) Fondo de Fiscalización y Recaudación			0		0
h4) Fondo de Compensación			0		0
h5) Fondo de Extracción de Hidrocarburos			0		0
h6) Impuesto Especial Sobre Producción y Servicios			0		0
h7) 0.136% de la Recaudación Federal Participable			0		0
h8) 3.17% Sobre Extracción de Petróleo			0		0
h9) Gasolinas y Diésel			0		0
h10) Fondo del Impuesto Sobre la Renta			0		0
h11) Fondo de Estabilización de los Ingresos de las Entidades Federativas			0		0
I. Incentivos Derivados de la Colaboración Fiscal (I=i1+i2+i3+i4+i5)	0	0	0	0	0
i1) Tenencia o Uso de Vehículos			0		0
i2) Fondo de Compensación ISAN			0		0
i3) Impuesto Sobre Automóviles Nuevos			0		0
i4) Fondo de Compensación de Repecos-Intermedios			0		0
i5) Otros Incentivos Económicos			0		0
J. Transferencias			0		0
K. Convenios	0	0	0	0	0
k1) Otros Convenios y Subsidios			0	0	0
L. Otros Ingresos de Libre Disposición (L=l1+l2)	0	0	0	0	0
l1) Participaciones en Ingresos Locales			0		0
l2) Otros Ingresos de Libre Disposición			0		0
<b>I. Total de Ingresos de Libre Disposición (I=A+B+C+D+E+F+G+H+I+J+K+L)</b>	<b>0</b>	<b>0</b>	<b>0</b>	<b>1,102</b>	<b>1,102</b>
<b>Ingresos Excedentes de Ingresos de Libre Disposición</b>					
<b>Transferencias Federales Etiquetadas</b>					
A. Aportaciones (A=a1+a2+a3+a4+a5+a6+a7+a8)	0	0	0	0	0
a1) Fondo de Aportaciones para la Nómina Educativa y Gasto Operativo			0		0
a2) Fondo de Aportaciones para los Servicios de Salud			0		0
a3) Fondo de Aportaciones para la Infraestructura Social			0		0
a4) Fondo de Aportaciones para el Fortalecimiento de los Municipios y de las Demarcaciones Territoriales del Distrito Federal			0		0
a5) Fondo de Aportaciones Múltiples			0		0
a6) Fondo de Aportaciones para la Educación Tecnológica y de Adultos			0		0
a7) Fondo de Aportaciones para la Seguridad Pública de los Estados y del Distrito Federal			0		0
a8) Fondo de Aportaciones para el Fortalecimiento de las Entidades Federativas			0		0
B. Convenios (B=b1+b2+b3+b4)	0	0	0	0	0
b1) Convenios de Protección Social en Salud			0	0	0
b2) Convenios de Descentralización			0		0
b3) Convenios de Reasignación			0		0
b4) Otros Convenios y Subsidios			0		0
C. Fondos Distintos de Aportaciones (C=c1+c2)	0	0	0	0	0
c1) Fondo para Entidades Federativas y Municipios Productores de Hidrocarburos			0		0
c2) Fondo Minero			0		0
D. Transferencias, Subsidios y Subvenciones, y Pensiones y Jubilaciones	0	0	0	5,492,912	5,492,912
E. Otras Transferencias Federales Etiquetadas			0		0



INSTITUTO PARA EL REGISTRO DEL TERRITORIO DEL ESTADO DE COLIMA  
 Estado Analítico del Ejercicio del Presupuesto de Egresos Detallado - LDF  
 Clasificación por Objeto del Gasto (Capítulo y Concepto)  
 Del 1 de Enero al 31 de Marzo de 2017 (b)  
 (PESOS)

Concepto (c)	Egresos					Subejercicio (e)
	Aprobado (d)	Ampliaciones/ (Reducciones)	Modificado	Devengado	Pagado	
<b>II. Gasto Etiquetado (II=A+B+C+D+E+F+G+H+I)</b>	<b>24,383,746</b>	<b>0</b>	<b>24,383,746</b>	<b>685,182</b>	<b>685,182</b>	<b>23,698,564</b>
<b>A. Servicios Personales (A=a1+a2+a3+a4+a5+a6+a7)</b>	<b>22,164,064</b>	<b>0</b>	<b>22,164,064</b>	<b>299,150</b>	<b>299,150</b>	<b>21,864,914</b>
a1 Remuneraciones al Personal de Carácter Permanente	5,881,570	0	5,881,570	0	0	5,881,570
a2 Remuneraciones al Personal de Carácter Transitorio	936,071	0	936,071	0	0	936,071
a3 Remuneraciones Adicionales y Especiales	5,055,783	0	5,055,783	98,454	98,454	4,957,329
a4 Seguridad Social	1,315,521	0	1,315,521	200,696	200,696	1,114,825
a5 Otras Prestaciones Sociales y Económicas	7,496,606	0	7,496,606	0	0	7,496,606
a6 Previsiones	629,447	0	629,447	0	0	629,447
a7 Pago de Estímulos a Servidores Públicos	849,068	0	849,068	0	0	849,068
<b>B. Materiales y Suministros (B=b1+b2+b3+b4+b5+b6+b7+b8+b9)</b>	<b>588,000</b>	<b>0</b>	<b>588,000</b>	<b>74,411</b>	<b>74,411</b>	<b>513,589</b>
b1 Materiales de Administración, Emisión de Documentos y Artículos Oficiales	452,400	0	452,400	58,024	58,024	394,376
b2 Alimentos y Utensilios	15,600	0	15,600	1,632	1,632	13,968
b3 Materias Primas y Materiales de Producción y Comercialización	0	0	0	0	0	0
b4 Materiales y Artículos de Construcción y de Reparación	54,000	0	54,000	4,408	4,408	49,592
b5 Productos Químicos, Farmacéuticos y de Laboratorio	0	0	0	0	0	0
b6 Combustibles, Lubricantes y Aditivos	36,000	0	36,000	9,294	9,294	26,706
b7 Vestuario, Blancos, Prendas de Protección y Artículos Deportivos	0	0	0	0	0	0
b8 Materiales y Suministros Para Seguridad	0	0	0	0	0	0
b9 Herramientas, Refacciones y Accesorios Menores	30,000	0	30,000	1,053	1,053	28,947
<b>C. Servicios Generales (C=c1+c2+c3+c4+c5+c6+c7+c8+c9)</b>	<b>1,553,682</b>	<b>0</b>	<b>1,553,682</b>	<b>287,023</b>	<b>287,023</b>	<b>1,266,659</b>
c1 Servicios Básicos	396,000	0	396,000	88,327	88,327	307,673
c2 Servicios de Arrendamiento	240,000	0	240,000	52,858	52,858	187,142
c3 Servicios Profesionales, Científicos, Técnicos y Otros Servicios	92,400	0	92,400	14,077	14,077	78,323
c4 Servicios Financieros, Bancarios y Comerciales	30,000	0	30,000	10,609	10,609	19,391
c5 Servicios de Instalación, Reparación, Mantenimiento y Conservación	210,000	0	210,000	49,490	49,490	160,510
c6 Servicios de Comunicación Social y Publicidad	0	0	0	0	0	0
c7 Servicios de Traslado y Viáticos	132,000	0	132,000	5,798	5,798	126,202
c8 Servicios Oficiales	9,600	0	9,600	2,610	2,610	6,990
c9 Otros Servicios Generales	443,682	0	443,682	63,254	63,254	380,428
<b>D. Transferencias, Asignaciones, Subsidios y Otras Ayudas (D=d1+d2+d3+d4+d5+d6+d7+d8+d9)</b>	<b>0</b>	<b>0</b>	<b>0</b>	<b>0</b>	<b>0</b>	<b>0</b>
d1 Transferencias Internas y Asignaciones al Sector Público	0	0	0	0	0	0
d2 Transferencias al Resto del Sector Público	0	0	0	0	0	0
d3 Subsidios y Subvenciones	0	0	0	0	0	0
d4 Ayudas Sociales	0	0	0	0	0	0
d5 Pensiones y Jubilaciones	0	0	0	0	0	0
d6 Transferencias a Fideicomisos, Mandatos y Otros Análogos	0	0	0	0	0	0
d7 Transferencias a la Seguridad Social	0	0	0	0	0	0
d8 Donativos	0	0	0	0	0	0
d9 Transferencias al Exterior	0	0	0	0	0	0
<b>E. Bienes Muebles, Inmuebles e Intangibles (E=e1+e2+e3+e4+e5+e6+e7+e8+e9)</b>	<b>78,000</b>	<b>0</b>	<b>78,000</b>	<b>24,598</b>	<b>24,598</b>	<b>53,402</b>
e1 Mobiliario y Equipo de Administración	48,000	0	48,000	21,767	21,767	26,233
e2 Mobiliario y Equipo Educativo y Recreativo	0	0	0	0	0	0
e3 Equipo e Instrumental Médico y de Laboratorio	0	0	0	0	0	0
e4 Vehículos y Equipo de Transporte	0	0	0	0	0	0
e5 Equipo de Defensa y Seguridad	0	0	0	0	0	0
e6 Maquinaria, Otros Equipos y Herramientas	6,000	0	6,000	0	0	6,000
e7 Activos Biológicos	0	0	0	0	0	0
e8 Bienes Inmuebles	0	0	0	0	0	0
e9 Activos Intangibles	24,000	0	24,000	2,830	2,830	21,170
<b>F. Inversión Pública (F=f1+f2+f3)</b>	<b>0</b>	<b>0</b>	<b>0</b>	<b>0</b>	<b>0</b>	<b>0</b>
f1 Obra Pública en Bienes de Dominio Público	0	0	0	0	0	0
f2 Obra Pública en Bienes Propios	0	0	0	0	0	0
f3 Proyectos Productivos y Acciones de Fomento	0	0	0	0	0	0
<b>G. Inversiones Financieras y Otras Provisiones (G=g1+g2+g3+g4+g5+g6+g7)</b>	<b>0</b>	<b>0</b>	<b>0</b>	<b>0</b>	<b>0</b>	<b>0</b>
g1 Inversiones Para el Fomento de Actividades Productivas	0	0	0	0	0	0
g2 Acciones y Participaciones de Capital	0	0	0	0	0	0
g3 Compra de Títulos y Valores	0	0	0	0	0	0
g4 Concesión de Préstamos	0	0	0	0	0	0
g5 Inversiones en Fideicomisos, Mandatos y Otros Análogos	0	0	0	0	0	0
Fideicomiso de Desastres Naturales (Informativo)	0	0	0	0	0	0
g6 Otras Inversiones Financieras	0	0	0	0	0	0
g7 Provisiones para Contingencias y Otras Erogaciones Especiales	0	0	0	0	0	0
<b>H. Participaciones y Aportaciones (H=h1+h2+h3)</b>	<b>0</b>	<b>0</b>	<b>0</b>	<b>0</b>	<b>0</b>	<b>0</b>
h1 Participaciones	0	0	0	0	0	0
h2 Aportaciones	0	0	0	0	0	0
h3 Convenios	0	0	0	0	0	0
<b>I. Deuda Pública (I=i1+i2+i3+i4+i5+i6+i7)</b>	<b>0</b>	<b>0</b>	<b>0</b>	<b>0</b>	<b>0</b>	<b>0</b>
i1 Amortización de la Deuda Pública	0	0	0	0	0	0
i2 Intereses de la Deuda Pública	0	0	0	0	0	0
i3 Comisiones de la Deuda Pública	0	0	0	0	0	0
i4 Gastos de la Deuda Pública	0	0	0	0	0	0
i5 Costo por Coberturas	0	0	0	0	0	0
i6 Apoyos Financieros	0	0	0	0	0	0
i7 Adeudos de Ejercicios Fiscales Anteriores (ADEFAS)	0	0	0	0	0	0
<b>III. Total de Egresos (III = I + II)</b>	<b>24,383,746</b>	<b>0</b>	<b>24,383,746</b>	<b>685,182</b>	<b>685,182</b>	<b>23,698,564</b>



**INSTITUTO PARA EL REGISTRO DEL TERRITORIO DEL ESTADO DE COLIMA**  
**Estado Analítico del Ejercicio del Presupuesto de Egresos Detallado - LDF**  
**Clasificación Funcional (Finalidad y Función)**  
**Del 1 de Enero al 31 de Marzo de 2017 (b)**  
**(PESOS)**

Concepto (c)	Egresos					Subejercicio (e)
	Aprobado (d)	Ampliaciones/ (Reducciones)	Modificado	Devengado	Pagado	
<b>I. Gasto No Etiquetado (I=A+B+C+D)</b>	0	0	0	0	0	0
<b>A. Gobierno (A=a1+a2+a3+a4+a5+a6+a7+a8)</b>	0	0	0	0	0	0
a1) Legislación	0	0	0	0	0	0
a2) Justicia	0	0	0	0	0	0
a3) Coordinación de la Política de Gobierno	0	0	0	0	0	0
a4) Relaciones Exteriores	0	0	0	0	0	0
a5) Asuntos Financieros y Hacendarios	0	0	0	0	0	0
a6) Seguridad Nacional	0	0	0	0	0	0
a7) Asuntos de Orden Público y de Seguridad Interior	0	0	0	0	0	0
a8) Otros Servicios Generales	0	0	0	0	0	0
<b>B. Desarrollo Social (B=b1+b2+b3+b4+b5+b6+b7)</b>	0	0	0	0	0	0
b1) Protección Ambiental	0	0	0	0	0	0
b2) Vivienda y Servicios a la Comunidad	0	0	0	0	0	0
b3) Salud	0	0	0	0	0	0
b4) Recreación, Cultura y Otras Manifestaciones Sociales	0	0	0	0	0	0
b5) Educación	0	0	0	0	0	0
b6) Protección Social	0	0	0	0	0	0
b7) Otros Asuntos Sociales	0	0	0	0	0	0
<b>C. Desarrollo Económico (C=c1+c2+c3+c4+c5+c6+c7+c8+c9)</b>	0	0	0	0	0	0
c1) Asuntos Económicos, Comerciales y Laborales en General	0	0	0	0	0	0
c2) Agropecuaria, Silvicultura, Pesca y Caza	0	0	0	0	0	0
c3) Combustibles y Energía	0	0	0	0	0	0
c4) Minería, Manufacturas y Construcción	0	0	0	0	0	0
c5) Transporte	0	0	0	0	0	0
c6) Comunicaciones	0	0	0	0	0	0
c7) Turismo	0	0	0	0	0	0
c8) Ciencia, Tecnología e Innovación	0	0	0	0	0	0
c9) Otras Industrias y Otros Asuntos Económicos	0	0	0	0	0	0
<b>D. Otras No Clasificadas en Funciones Anteriores (D=d1+d2+d3+d4)</b>	0	0	0	0	0	0
d1) Transacciones de la Deuda Pública / Costo Financiero de la Deuda	0	0	0	0	0	0
d2) Transferencias, Participaciones y Aportaciones Entre Diferentes Niveles y Ordenes de Gobierno	0	0	0	0	0	0
d3) Saneamiento del Sistema Financiero	0	0	0	0	0	0
d4) Adeudos de Ejercicios Fiscales Anteriores	0	0	0	0	0	0
<b>II. Gasto Etiquetado (II=A+B+C+D)</b>	24,383,746	0	24,383,746	685,182	685,182	23,698,564
<b>A. Gobierno (A=a1+a2+a3+a4+a5+a6+a7+a8)</b>	24,383,746	0	24,383,746	685,182	685,182	23,698,564
a1) Legislación	24,383,746	0	24,383,746	685,182	685,182	23,698,564
a2) Justicia	0	0	0	0	0	0
a3) Coordinación de la Política de Gobierno	0	0	0	0	0	0
a4) Relaciones Exteriores	0	0	0	0	0	0
a5) Asuntos Financieros y Hacendarios	0	0	0	0	0	0
a6) Seguridad Nacional	0	0	0	0	0	0
a7) Asuntos de Orden Público y de Seguridad Interior	0	0	0	0	0	0
a8) Otros Servicios Generales	0	0	0	0	0	0
<b>B. Desarrollo Social (B=b1+b2+b3+b4+b5+b6+b7)</b>	0	0	0	0	0	0
b1) Protección Ambiental	0	0	0	0	0	0
b2) Vivienda y Servicios a la Comunidad	0	0	0	0	0	0
b3) Salud	0	0	0	0	0	0
b4) Recreación, Cultura y Otras Manifestaciones Sociales	0	0	0	0	0	0
b5) Educación	0	0	0	0	0	0
b6) Protección Social	0	0	0	0	0	0
b7) Otros Asuntos Sociales	0	0	0	0	0	0
<b>C. Desarrollo Económico (C=c1+c2+c3+c4+c5+c6+c7+c8+c9)</b>	0	0	0	0	0	0
c1) Asuntos Económicos, Comerciales y Laborales en General	0	0	0	0	0	0
c2) Agropecuaria, Silvicultura, Pesca y Caza	0	0	0	0	0	0
c3) Combustibles y Energía	0	0	0	0	0	0
c4) Minería, Manufacturas y Construcción	0	0	0	0	0	0
c5) Transporte	0	0	0	0	0	0
c6) Comunicaciones	0	0	0	0	0	0
c7) Turismo	0	0	0	0	0	0
c8) Ciencia, Tecnología e Innovación	0	0	0	0	0	0
c9) Otras Industrias y Otros Asuntos Económicos	0	0	0	0	0	0

INSTITUTO PARA EL REGISTRO DEL TERRITORIO DEL ESTADO DE COLIMA  
 Estado Analítico del Ejercicio del Presupuesto de Egresos Detallado - LDF  
 Clasificación Funcional (Finalidad y Función)  
 Del 1 de Enero al 31 de Marzo de 2017 (b)  
 (PESOS)

Concepto (c)	Egresos					Subejercicio (e)
	Aprobado (d)	Ampliaciones/ (Reducciones)	Modificado	Devengado	Pagado	
D. Otras No Clasificadas en Funciones Anteriores (D=d1+d2+d3+d4)	0	0	0	0	0	0
d1) Transacciones de la Deuda Publica / Costo Financiero de la Deuda			0			0
d2) Transferencias, Participaciones y Aportaciones Entre Diferentes Niveles y Ordenes de Gobierno			0			0
d3) Saneamiento del Sistema Financiero			0			0
d4) Adeudos de Ejercicios Fiscales Anteriores			0			0
III. Total de Egresos (III = I + II)	24,383,746	0	24,383,746	685,182	685,182	23,698,564

**INSTITUTO PARA EL REGISTRO DEL TERRITORIO DEL ESTADO DE COLIMA**  
**Estado Analítico del Ejercicio del Presupuesto de Egresos Detallado - LDF**  
**Clasificación de Servicios Personales por Categoría**  
**Del 1 de Enero al 31 de Marzo de 2017 (b)**  
**(PESOS)**

Concepto (c)	Egresos					Subejercicio (e)
	Aprobado (d)	Ampliaciones/ (Reducciones)	Modificado	Devengado	Pagado	
<b>I. Gasto No Etiquetado (I=A+B+C+D+E+F)</b>	0	0	0	0	0	0
A. Personal Administrativo y de Servicio Público			0			0
B. Magisterio			0			0
C. Servicios de Salud (C=c1+c2)	0	0	0	0	0	0
c1) Personal Administrativo			0			0
c2) Personal Médico, Paramédico y afín			0			0
D. Seguridad Pública			0			0
E. Gastos asociados a la implementación de nuevas leyes federales o reformas a las mismas (E = e1 + e2)	0	0	0	0	0	0
e1) Nombre del Programa o Ley 1			0			0
e2) Nombre del Programa o Ley 2			0			0
F. Sentencias laborales definitivas			0			0
<b>II. Gasto Etiquetado (II=A+B+C+D+E+F)</b>	<b>22,164,064</b>	<b>0</b>	<b>22,164,064</b>	<b>299,150</b>	<b>299,150</b>	<b>21,864,914</b>
A. Personal Administrativo y de Servicio Público	22,164,064	0	22,164,064	299,150	299,150	21,864,914
B. Magisterio			0			0
C. Servicios de Salud (C=c1+c2)	0	0	0	0	0	0
c1) Personal Administrativo			0			0
c2) Personal Médico, Paramédico y afín			0			0
D. Seguridad Pública			0			0
E. Gastos asociados a la implementación de nuevas leyes federales o reformas a las mismas (E = e1 + e2)	0	0	0	0	0	0
e1) Nombre del Programa o Ley 1			0			0
e2) Nombre del Programa o Ley 2			0			0
F. Sentencias laborales definitivas			0			0
<b>III. Total del Gasto en Servicios Personales (III = I + II)</b>	<b>22,164,064</b>	<b>0</b>	<b>22,164,064</b>	<b>299,150</b>	<b>299,150</b>	<b>21,864,914</b>

# INSTITUTO PARA EL REGISTRO DEL TERRITORIO DEL ESTADO DE COLIMA

Estado del Ejercicio del Presupuesto por Capítulo del Gasto Al 31/mar./2017

Uer: superior

Fecha Y 12:08 p. m. 2016  
mar 17

Objeto del Gasto	Aprobado	Ampliaciones / (Reducciones)	Presupuesto Vigente	Comprometido	Presupuesto Disponible para		Devengado	Comprometido		Ejercicio	Pagado	Cuentas por Pagar Deuda
					Comprometer	Sin Devenegar		No Devengado	Sin Devenegar			
<b>1000 SERVICIOS PERSONALES</b>	<b>\$22,164,064.07</b>	<b>\$0.00</b>	<b>\$22,164,064.07</b>	<b>\$299,150.00</b>		<b>\$21,864,914.07</b>	<b>\$299,150.00</b>		<b>\$21,864,914.07</b>	<b>\$299,150.00</b>		<b>\$0.00</b>
11000 Remuneraciones al personal de carácter	\$5,881,570.32	\$0.00	\$5,881,570.32	\$0.00		\$5,881,570.32	\$0.00		\$5,881,570.32	\$0.00		\$0.00
11300 Sueldos base al personal permanente	\$5,881,570.32	\$0.00	\$5,881,570.32	\$0.00		\$5,881,570.32	\$0.00		\$5,881,570.32	\$0.00		\$0.00
11301 Sueldos	\$3,139,695.12	\$0.00	\$3,139,695.12	\$0.00		\$3,139,695.12	\$0.00		\$3,139,695.12	\$0.00		\$0.00
11302 Sobre sueldos	\$2,741,875.20	\$0.00	\$2,741,875.20	\$0.00		\$2,741,875.20	\$0.00		\$2,741,875.20	\$0.00		\$0.00
12000 Remuneraciones al personal de carácter transitorio	\$936,070.56	\$0.00	\$936,070.56	\$0.00		\$936,070.56	\$0.00		\$936,070.56	\$0.00		\$0.00
12001 Sueldos base al personal eventual	\$936,070.56	\$0.00	\$936,070.56	\$0.00		\$936,070.56	\$0.00		\$936,070.56	\$0.00		\$0.00
12201 Sueldos al personal eventual	\$585,043.80	\$0.00	\$585,043.80	\$0.00		\$585,043.80	\$0.00		\$585,043.80	\$0.00		\$0.00
12202 Sobresueldos al personal eventual	\$351,026.76	\$0.00	\$351,026.76	\$0.00		\$351,026.76	\$0.00		\$351,026.76	\$0.00		\$0.00
13000 Remuneraciones adicionales y especiales	\$5,055,782.98	\$0.00	\$5,055,782.98	\$98,454.32		\$4,957,328.66	\$98,454.32		\$4,957,328.66	\$98,454.32		\$0.00
13100 Primas por años de servicio efectivos prestados	\$1,533,526.24	\$0.00	\$1,533,526.24	\$98,454.32		\$1,435,071.92	\$98,454.32		\$1,435,071.92	\$98,454.32		\$0.00
13101 Quinquenio	\$1,194,716.04	\$0.00	\$1,194,716.04	\$0.00		\$1,194,716.04	\$0.00		\$1,194,716.04	\$0.00		\$0.00
13103 Estimulo por antigüedad	\$338,810.20	\$0.00	\$338,810.20	\$0.00		\$338,810.20	\$0.00		\$338,810.20	\$0.00		\$0.00
13200 Primas de vacaciones, dominical y gratificación de fin	\$1,890,683.34	\$0.00	\$1,890,683.34	\$98,454.32		\$240,355.88	\$98,454.32		\$240,355.88	\$98,454.32		\$0.00
13201 Prima vacacional	\$461,738.36	\$0.00	\$461,738.36	\$0.00		\$461,738.36	\$0.00		\$461,738.36	\$0.00		\$0.00
13203 Compensaciones	\$1,428,944.98	\$0.00	\$1,428,944.98	\$0.00		\$1,428,944.98	\$0.00		\$1,428,944.98	\$0.00		\$0.00
13400 Bonificación fiscal	\$1,631,573.40	\$0.00	\$1,631,573.40	\$0.00		\$1,631,573.40	\$0.00		\$1,631,573.40	\$0.00		\$0.00
13404 Compensación burocracia	\$5,890.20	\$0.00	\$5,890.20	\$0.00		\$5,890.20	\$0.00		\$5,890.20	\$0.00		\$0.00
14000 Seguridad Social	\$1,625,683.20	\$0.00	\$1,625,683.20	\$0.00		\$1,625,683.20	\$0.00		\$1,625,683.20	\$0.00		\$0.00
14100 Aportaciones de seguridad social	\$1,315,520.56	\$0.00	\$1,315,520.56	\$200,695.68		\$1,114,824.88	\$200,695.68		\$1,114,824.88	\$200,695.68		\$0.00
14101 Aportaciones de seguridad social	\$1,315,520.56	\$0.00	\$1,315,520.56	\$200,695.68		\$1,114,824.88	\$200,695.68		\$1,114,824.88	\$200,695.68		\$0.00
15000 Otras prestaciones sociales y económicas	\$7,496,605.54	\$0.00	\$7,496,605.54	\$0.00		\$7,496,605.54	\$0.00		\$7,496,605.54	\$0.00		\$0.00
15100 Cuotas para el fondo de ahorro y fondo de trabajo	\$269,653.58	\$0.00	\$269,653.58	\$0.00		\$269,653.58	\$0.00		\$269,653.58	\$0.00		\$0.00
15101 Aportaciones del gobierno al fondo de ahorro	\$269,653.58	\$0.00	\$269,653.58	\$0.00		\$269,653.58	\$0.00		\$269,653.58	\$0.00		\$0.00
15200 Indemnizaciones	\$163,983.00	\$0.00	\$163,983.00	\$0.00		\$163,983.00	\$0.00		\$163,983.00	\$0.00		\$0.00
15201 Prestaciones y haberes de retiro	\$163,983.00	\$0.00	\$163,983.00	\$0.00		\$163,983.00	\$0.00		\$163,983.00	\$0.00		\$0.00
15300 Fondo de retiro	\$310,949.16	\$0.00	\$310,949.16	\$0.00		\$310,949.16	\$0.00		\$310,949.16	\$0.00		\$0.00
15301 Prestaciones contractuales	\$3,475,948.80	\$0.00	\$3,475,948.80	\$0.00		\$3,475,948.80	\$0.00		\$3,475,948.80	\$0.00		\$0.00
15403 Previsión social múltiple	\$239,599.68	\$0.00	\$239,599.68	\$0.00		\$239,599.68	\$0.00		\$239,599.68	\$0.00		\$0.00
15404 Despensa	\$716,810.40	\$0.00	\$716,810.40	\$0.00		\$716,810.40	\$0.00		\$716,810.40	\$0.00		\$0.00
15405 Ayuda para renta	\$397,703.88	\$0.00	\$397,703.88	\$0.00		\$397,703.88	\$0.00		\$397,703.88	\$0.00		\$0.00
15406 Ajuste de calendario	\$93,390.24	\$0.00	\$93,390.24	\$0.00		\$93,390.24	\$0.00		\$93,390.24	\$0.00		\$0.00
15407 Productividad	\$2,028,444.60	\$0.00	\$2,028,444.60	\$0.00		\$2,028,444.60	\$0.00		\$2,028,444.60	\$0.00		\$0.00



# INSTITUTO PARA EL REGISTRO DEL TERRITORIO DEL ESTADO DE COLIMA

Estado del Ejercicio del Presupuesto por Capítulo del Gasto Al 31/mar/2017

Ucr: supervisor

Fecha y 20/sep/2017

hora de 12:08 p. m.

Objeto del Gasto	Aprobado (Reducciones)	Ampliaciones /	Presupuesto Vigente	Comprometido	Presupuesto Disponible para		Devengado	Comprometido		Presupuesto Sin Devengar	Ejercicio	Pagado	Cuentas por Pagar	Deuda
					Comprometer	Comprometer		No Devengado	Devengado					
15500 Apoyos a la capacitación de los servidores públicos	\$149,179.36	\$0.00	\$149,179.36	\$0.00	\$149,179.36	\$0.00	\$0.00	\$0.00	\$149,179.36	\$0.00	\$0.00	\$0.00	\$0.00	
15501 Apoyo de capacitación	\$64,653.16	\$0.00	\$64,653.16	\$0.00	\$64,653.16	\$0.00	\$0.00	\$0.00	\$64,653.16	\$0.00	\$0.00	\$0.00	\$0.00	
15504 Becas para servidores públicos	\$14,527.92	\$0.00	\$14,527.92	\$0.00	\$14,527.92	\$0.00	\$0.00	\$0.00	\$14,527.92	\$0.00	\$0.00	\$0.00	\$0.00	
15505 Becas para hijos de servidores públicos	\$69,998.28	\$0.00	\$69,998.28	\$0.00	\$69,998.28	\$0.00	\$0.00	\$0.00	\$69,998.28	\$0.00	\$0.00	\$0.00	\$0.00	
15900 Otras prestaciones sociales y económicas	\$3,126,891.64	\$0.00	\$3,126,891.64	\$0.00	\$3,126,891.64	\$0.00	\$0.00	\$0.00	\$3,126,891.64	\$0.00	\$0.00	\$0.00	\$0.00	
15903 Ayuda para transporte	\$439,261.56	\$0.00	\$439,261.56	\$0.00	\$439,261.56	\$0.00	\$0.00	\$0.00	\$439,261.56	\$0.00	\$0.00	\$0.00	\$0.00	
15906 Estimulo sindical	\$168,102.43	\$0.00	\$168,102.43	\$0.00	\$168,102.43	\$0.00	\$0.00	\$0.00	\$168,102.43	\$0.00	\$0.00	\$0.00	\$0.00	
15911 Ayuda para gastos escolares	\$82,797.03	\$0.00	\$82,797.03	\$0.00	\$82,797.03	\$0.00	\$0.00	\$0.00	\$82,797.03	\$0.00	\$0.00	\$0.00	\$0.00	
15917 Estimulo especial	\$71,937.42	\$0.00	\$71,937.42	\$0.00	\$71,937.42	\$0.00	\$0.00	\$0.00	\$71,937.42	\$0.00	\$0.00	\$0.00	\$0.00	
15918 Dia social del burócrata	\$466,951.20	\$0.00	\$466,951.20	\$0.00	\$466,951.20	\$0.00	\$0.00	\$0.00	\$466,951.20	\$0.00	\$0.00	\$0.00	\$0.00	
15919 Apoyo para compra de juguetes	\$93,390.24	\$0.00	\$93,390.24	\$0.00	\$93,390.24	\$0.00	\$0.00	\$0.00	\$93,390.24	\$0.00	\$0.00	\$0.00	\$0.00	
15921 Dia social de la secretaría	\$422.16	\$0.00	\$422.16	\$0.00	\$422.16	\$0.00	\$0.00	\$0.00	\$422.16	\$0.00	\$0.00	\$0.00	\$0.00	
15923 Nivelación	\$718,495.68	\$0.00	\$718,495.68	\$0.00	\$718,495.68	\$0.00	\$0.00	\$0.00	\$718,495.68	\$0.00	\$0.00	\$0.00	\$0.00	
15926 Camiseta básica	\$937,131.64	\$0.00	\$937,131.64	\$0.00	\$937,131.64	\$0.00	\$0.00	\$0.00	\$937,131.64	\$0.00	\$0.00	\$0.00	\$0.00	
15927 Dia social de las maestras	\$44,079.68	\$0.00	\$44,079.68	\$0.00	\$44,079.68	\$0.00	\$0.00	\$0.00	\$44,079.68	\$0.00	\$0.00	\$0.00	\$0.00	
15933 Estimulo para la feria	\$24,351.00	\$0.00	\$24,351.00	\$0.00	\$24,351.00	\$0.00	\$0.00	\$0.00	\$24,351.00	\$0.00	\$0.00	\$0.00	\$0.00	
15936 Apoyo economico	\$40,721.04	\$0.00	\$40,721.04	\$0.00	\$40,721.04	\$0.00	\$0.00	\$0.00	\$40,721.04	\$0.00	\$0.00	\$0.00	\$0.00	
15945 Otras prestaciones	\$39,250.56	\$0.00	\$39,250.56	\$0.00	\$39,250.56	\$0.00	\$0.00	\$0.00	\$39,250.56	\$0.00	\$0.00	\$0.00	\$0.00	
16000 Previsiones	\$629,446.55	\$0.00	\$629,446.55	\$0.00	\$629,446.55	\$0.00	\$0.00	\$0.00	\$629,446.55	\$0.00	\$0.00	\$0.00	\$0.00	
16100 Previsiones de caracter laboral, economica y de	\$629,446.55	\$0.00	\$629,446.55	\$0.00	\$629,446.55	\$0.00	\$0.00	\$0.00	\$629,446.55	\$0.00	\$0.00	\$0.00	\$0.00	
16101 Previsiones salariales y economicas	\$629,446.55	\$0.00	\$629,446.55	\$0.00	\$629,446.55	\$0.00	\$0.00	\$0.00	\$629,446.55	\$0.00	\$0.00	\$0.00	\$0.00	
17000 Pago de estímulos a servidores públicos	\$849,067.56	\$0.00	\$849,067.56	\$0.00	\$849,067.56	\$0.00	\$0.00	\$0.00	\$849,067.56	\$0.00	\$0.00	\$0.00	\$0.00	
17100 Estímulos	\$849,067.56	\$0.00	\$849,067.56	\$0.00	\$849,067.56	\$0.00	\$0.00	\$0.00	\$849,067.56	\$0.00	\$0.00	\$0.00	\$0.00	
17103 Licenciatura	\$103,445.04	\$0.00	\$103,445.04	\$0.00	\$103,445.04	\$0.00	\$0.00	\$0.00	\$103,445.04	\$0.00	\$0.00	\$0.00	\$0.00	
17109 Puntualidad y asistencia	\$745,622.52	\$0.00	\$745,622.52	\$0.00	\$745,622.52	\$0.00	\$0.00	\$0.00	\$745,622.52	\$0.00	\$0.00	\$0.00	\$0.00	
20000 <b>MATERIALES Y SUMINISTROS</b>	<b>\$588,000.00</b>	<b>\$0.00</b>	<b>\$588,000.00</b>	<b>\$0.00</b>	<b>\$588,000.00</b>	<b>\$0.00</b>	<b>\$0.00</b>	<b>\$0.00</b>	<b>\$588,000.00</b>	<b>\$0.00</b>	<b>\$0.00</b>	<b>\$0.00</b>	<b>\$0.00</b>	
21000 <b>Materiales de administración, emisión de</b>	<b>\$452,400.00</b>	<b>\$0.00</b>	<b>\$452,400.00</b>	<b>\$58,023.75</b>	<b>\$394,376.25</b>	<b>\$58,023.75</b>	<b>\$0.00</b>	<b>\$0.00</b>	<b>\$394,376.25</b>	<b>\$58,023.75</b>	<b>\$58,023.75</b>	<b>\$0.00</b>	<b>\$0.00</b>	
21100 <b>Materiales, útiles y equipos menores de oficina</b>	<b>\$180,000.00</b>	<b>\$0.00</b>	<b>\$180,000.00</b>	<b>\$13,412.69</b>	<b>\$166,587.31</b>	<b>\$13,412.69</b>	<b>\$0.00</b>	<b>\$0.00</b>	<b>\$166,587.31</b>	<b>\$13,412.69</b>	<b>\$13,412.69</b>	<b>\$0.00</b>	<b>\$0.00</b>	
21101 <b>Materiales, útiles y equipos menores de oficina</b>	<b>\$180,000.00</b>	<b>\$0.00</b>	<b>\$180,000.00</b>	<b>\$13,412.69</b>	<b>\$166,587.31</b>	<b>\$13,412.69</b>	<b>\$0.00</b>	<b>\$0.00</b>	<b>\$166,587.31</b>	<b>\$13,412.69</b>	<b>\$13,412.69</b>	<b>\$0.00</b>	<b>\$0.00</b>	
21200 <b>Materiales y útiles de impresión y reproducción</b>	<b>\$180,000.00</b>	<b>\$0.00</b>	<b>\$180,000.00</b>	<b>\$37,449.24</b>	<b>\$142,550.76</b>	<b>\$37,449.24</b>	<b>\$0.00</b>	<b>\$0.00</b>	<b>\$142,550.76</b>	<b>\$37,449.24</b>	<b>\$37,449.24</b>	<b>\$0.00</b>	<b>\$0.00</b>	
21201 <b>Materiales y útiles de impresión y reproducción</b>	<b>\$180,000.00</b>	<b>\$0.00</b>	<b>\$180,000.00</b>	<b>\$37,449.24</b>	<b>\$142,550.76</b>	<b>\$37,449.24</b>	<b>\$0.00</b>	<b>\$0.00</b>	<b>\$142,550.76</b>	<b>\$37,449.24</b>	<b>\$37,449.24</b>	<b>\$0.00</b>	<b>\$0.00</b>	
21400 <b>Materiales, útiles y equipos menores de tecnologías</b>	<b>\$84,000.00</b>	<b>\$0.00</b>	<b>\$84,000.00</b>	<b>\$3,273.22</b>	<b>\$80,726.78</b>	<b>\$3,273.22</b>	<b>\$0.00</b>	<b>\$0.00</b>	<b>\$80,726.78</b>	<b>\$3,273.22</b>	<b>\$3,273.22</b>	<b>\$0.00</b>	<b>\$0.00</b>	
21401 <b>Materiales, útiles y equipos menores de tecnologías</b>	<b>\$84,000.00</b>	<b>\$0.00</b>	<b>\$84,000.00</b>	<b>\$3,273.22</b>	<b>\$80,726.78</b>	<b>\$3,273.22</b>	<b>\$0.00</b>	<b>\$0.00</b>	<b>\$80,726.78</b>	<b>\$3,273.22</b>	<b>\$3,273.22</b>	<b>\$0.00</b>	<b>\$0.00</b>	
21600 <b>Materiales de limpieza</b>	<b>\$6,000.00</b>	<b>\$0.00</b>	<b>\$6,000.00</b>	<b>\$3,888.60</b>	<b>\$2,111.40</b>	<b>\$3,888.60</b>	<b>\$0.00</b>	<b>\$0.00</b>	<b>\$2,111.40</b>	<b>\$3,888.60</b>	<b>\$3,888.60</b>	<b>\$0.00</b>	<b>\$0.00</b>	
21601 <b>Materiales de limpieza</b>	<b>\$6,000.00</b>	<b>\$0.00</b>	<b>\$6,000.00</b>	<b>\$3,888.60</b>	<b>\$2,111.40</b>	<b>\$3,888.60</b>	<b>\$0.00</b>	<b>\$0.00</b>	<b>\$2,111.40</b>	<b>\$3,888.60</b>	<b>\$3,888.60</b>	<b>\$0.00</b>	<b>\$0.00</b>	

# INSTITUTO PARA EL REGISTRO DEL TERRITORIO DEL ESTADO DE COLIMA

Estado del Ejercicio del Presupuesto por Capítulo del Gasto Al 31/mar./2017

Usu: supervisor

Fecha y 12:08 p. m., 2015  
no / 2

Objeto del Gasto	Aprobado	Ampliaciones / (Reducciones)	Presupuesto Vigente	Comprometido	Presupuesto		Devengado	Comprometido		Ejercicio	Pagado	Cuentas por Pagar Deuda
					Disponibile para Comprometer	Sin Devengar		No Devengado	Sin Devengar			
21800 Materiales para el registro e identificación de bienes y	\$2,400.00	\$0.00	\$2,400.00	\$0.00	\$2,400.00	\$0.00	\$0.00	\$0.00	\$2,400.00	\$0.00	\$0.00	\$0.00
21803 Identificación y gafetes de bienes y personas	\$2,400.00	\$0.00	\$2,400.00	\$0.00	\$2,400.00	\$0.00	\$0.00	\$0.00	\$2,400.00	\$0.00	\$0.00	\$0.00
22000 Alimentos y utensilios	\$15,600.00	\$0.00	\$15,600.00	\$1,632.00	\$13,968.00	\$0.00	\$1,632.00	\$0.00	\$13,968.00	\$1,632.00	\$0.00	\$0.00
22100 Productos alimenticios para personas	\$9,600.00	\$0.00	\$9,600.00	\$1,632.00	\$7,968.00	\$0.00	\$1,632.00	\$0.00	\$7,968.00	\$1,632.00	\$0.00	\$0.00
22106 gases menores de alimentos	\$9,600.00	\$0.00	\$9,600.00	\$1,632.00	\$7,968.00	\$0.00	\$1,632.00	\$0.00	\$7,968.00	\$1,632.00	\$0.00	\$0.00
22300 Utensilios para el servicio de alimentación	\$6,000.00	\$0.00	\$6,000.00	\$0.00	\$6,000.00	\$0.00	\$0.00	\$0.00	\$6,000.00	\$0.00	\$0.00	\$0.00
22301 Utensilios para el servicio de alimentación	\$6,000.00	\$0.00	\$6,000.00	\$0.00	\$6,000.00	\$0.00	\$0.00	\$0.00	\$6,000.00	\$0.00	\$0.00	\$0.00
24000 Materiales y artículos de construcción y de	\$54,000.00	\$0.00	\$54,000.00	\$4,408.00	\$49,592.00	\$0.00	\$4,408.00	\$0.00	\$49,592.00	\$4,408.00	\$0.00	\$0.00
24600 Material eléctrico y electrónico	\$36,000.00	\$0.00	\$36,000.00	\$0.00	\$36,000.00	\$0.00	\$0.00	\$0.00	\$36,000.00	\$0.00	\$0.00	\$0.00
24900 Otros materiales y artículos de construcción y	\$18,000.00	\$0.00	\$18,000.00	\$4,408.00	\$13,592.00	\$0.00	\$4,408.00	\$0.00	\$13,592.00	\$4,408.00	\$0.00	\$0.00
24901 Otros materiales y artículos de construcción y	\$18,000.00	\$0.00	\$18,000.00	\$4,408.00	\$13,592.00	\$0.00	\$4,408.00	\$0.00	\$13,592.00	\$4,408.00	\$0.00	\$0.00
26000 Combustibles, lubricantes y aditivos	\$36,000.00	\$0.00	\$36,000.00	\$9,294.00	\$26,706.00	\$0.00	\$9,294.00	\$0.00	\$26,706.00	\$9,294.00	\$0.00	\$0.00
26100 Combustibles, lubricantes y aditivos	\$36,000.00	\$0.00	\$36,000.00	\$9,294.00	\$26,706.00	\$0.00	\$9,294.00	\$0.00	\$26,706.00	\$9,294.00	\$0.00	\$0.00
26101 Combustibles, lubricantes y aditivos	\$36,000.00	\$0.00	\$36,000.00	\$9,294.00	\$26,706.00	\$0.00	\$9,294.00	\$0.00	\$26,706.00	\$9,294.00	\$0.00	\$0.00
29000 Herramientas y accesorios menores	\$30,000.00	\$0.00	\$30,000.00	\$1,053.11	\$28,946.89	\$0.00	\$1,053.11	\$0.00	\$28,946.89	\$1,053.11	\$0.00	\$0.00
29100 Herramientas menores	\$12,000.00	\$0.00	\$12,000.00	\$122.50	\$11,877.50	\$0.00	\$122.50	\$0.00	\$11,877.50	\$122.50	\$0.00	\$0.00
29101 Herramientas menores	\$12,000.00	\$0.00	\$12,000.00	\$122.50	\$11,877.50	\$0.00	\$122.50	\$0.00	\$11,877.50	\$122.50	\$0.00	\$0.00
29200 Refracciones y accesorios menores de edificios	\$12,000.00	\$0.00	\$12,000.00	\$930.61	\$11,069.39	\$0.00	\$930.61	\$0.00	\$11,069.39	\$930.61	\$0.00	\$0.00
29201 Refracciones y accesorios menores de edificios	\$12,000.00	\$0.00	\$12,000.00	\$930.61	\$11,069.39	\$0.00	\$930.61	\$0.00	\$11,069.39	\$930.61	\$0.00	\$0.00
29300 Refracciones y accesorios menores de mobiliario y	\$6,000.00	\$0.00	\$6,000.00	\$0.00	\$6,000.00	\$0.00	\$0.00	\$0.00	\$6,000.00	\$0.00	\$0.00	\$0.00
29301 Refracciones y accesorios menores de mobiliario y	\$6,000.00	\$0.00	\$6,000.00	\$0.00	\$6,000.00	\$0.00	\$0.00	\$0.00	\$6,000.00	\$0.00	\$0.00	\$0.00
30000 <b>SERVICIOS GENERALES</b>	<b>\$1,553,682.00</b>	<b>\$0.00</b>	<b>\$1,553,682.00</b>	<b>\$287,023.12</b>	<b>\$1,266,658.88</b>	<b>\$0.00</b>	<b>\$287,023.12</b>	<b>\$0.00</b>	<b>\$1,266,658.88</b>	<b>\$287,023.12</b>	<b>\$0.00</b>	<b>\$0.00</b>
31000 <b>SERVICIOS BÁSICOS</b>	<b>\$395,000.00</b>	<b>\$0.00</b>	<b>\$395,000.00</b>	<b>\$88,327.20</b>	<b>\$307,672.80</b>	<b>\$0.00</b>	<b>\$88,327.20</b>	<b>\$0.00</b>	<b>\$307,672.80</b>	<b>\$88,327.20</b>	<b>\$0.00</b>	<b>\$0.00</b>
31100 Energía eléctrica	\$24,000.00	\$0.00	\$24,000.00	\$5,503.01	\$18,496.99	\$0.00	\$5,503.01	\$0.00	\$18,496.99	\$5,503.01	\$0.00	\$0.00
31101 Energía eléctrica	\$24,000.00	\$0.00	\$24,000.00	\$5,503.01	\$18,496.99	\$0.00	\$5,503.01	\$0.00	\$18,496.99	\$5,503.01	\$0.00	\$0.00
31300 Agua	\$6,000.00	\$0.00	\$6,000.00	\$1,489.00	\$4,511.00	\$0.00	\$1,489.00	\$0.00	\$4,511.00	\$1,489.00	\$0.00	\$0.00
31301 Agua	\$6,000.00	\$0.00	\$6,000.00	\$1,489.00	\$4,511.00	\$0.00	\$1,489.00	\$0.00	\$4,511.00	\$1,489.00	\$0.00	\$0.00
31400 Telefonía tradicional	\$216,000.00	\$0.00	\$216,000.00	\$49,569.93	\$166,430.07	\$0.00	\$49,569.93	\$0.00	\$166,430.07	\$49,569.93	\$0.00	\$0.00
31401 Telefonía tradicional	\$216,000.00	\$0.00	\$216,000.00	\$49,569.93	\$166,430.07	\$0.00	\$49,569.93	\$0.00	\$166,430.07	\$49,569.93	\$0.00	\$0.00
31700 Servicios de acceso a Internet, redes y	\$24,000.00	\$0.00	\$24,000.00	\$4,974.02	\$19,025.98	\$0.00	\$4,974.02	\$0.00	\$19,025.98	\$4,974.02	\$0.00	\$0.00
31701 Servicios de acceso a Internet, redes y procesamiento	\$24,000.00	\$0.00	\$24,000.00	\$4,974.02	\$19,025.98	\$0.00	\$4,974.02	\$0.00	\$19,025.98	\$4,974.02	\$0.00	\$0.00
31800 Servicios postales y telegráficos	\$126,000.00	\$0.00	\$126,000.00	\$26,791.24	\$99,208.76	\$0.00	\$26,791.24	\$0.00	\$99,208.76	\$26,791.24	\$0.00	\$0.00
31801 Servicios postales y telegráficos	\$126,000.00	\$0.00	\$126,000.00	\$26,791.24	\$99,208.76	\$0.00	\$26,791.24	\$0.00	\$99,208.76	\$26,791.24	\$0.00	\$0.00
31802 Servicio de Mensajería y paquetería	\$120,000.00	\$0.00	\$120,000.00	\$26,791.24	\$93,208.76	\$0.00	\$26,791.24	\$0.00	\$93,208.76	\$26,791.24	\$0.00	\$0.00

# INSTITUTO PARA EL REGISTRO DEL TERRITORIO DEL ESTADO DE COLIMA

Estado del Ejercicio del Presupuesto por Capítulo del Gasto Al 31/mar./2017

Ufr: supervisor

Fecha Y 20/sep./2017  
hora de 12:08 p. m.

Objeto del Gasto	Aprobado (Reducciones)	Ampliaciones /	Presupuesto Vigente	Comprometido	Presupuesto Disponible para		Devengado	Comprometido		Presupuesto Sin Devenegar	Ejercido	Pagado	Cuentas por Pagar	Deuda
					Comprometer	No Devengado		Devengado	Sin Devenegar					
32000 Servicios de arrendamiento	\$240,000.00	\$0.00	\$240,000.00	\$52,857.72	\$187,142.28	\$52,857.72	\$0.00	\$0.00	\$187,142.28	\$52,857.72	\$52,857.72	\$0.00	\$0.00	
32200 Arrendamiento de edificios	\$180,000.00	\$0.00	\$180,000.00	\$44,157.72	\$135,842.28	\$44,157.72	\$0.00	\$0.00	\$135,842.28	\$44,157.72	\$44,157.72	\$0.00	\$0.00	
32300 Arrendamiento de mobiliario y equipo de	\$60,000.00	\$0.00	\$60,000.00	\$8,700.00	\$51,300.00	\$8,700.00	\$0.00	\$0.00	\$51,300.00	\$8,700.00	\$8,700.00	\$0.00	\$0.00	
32301 Arrendamiento de mobiliario y equipo de	\$60,000.00	\$0.00	\$60,000.00	\$8,700.00	\$51,300.00	\$8,700.00	\$0.00	\$0.00	\$51,300.00	\$8,700.00	\$8,700.00	\$0.00	\$0.00	
33000 Servicios legales, científicos, técnicos y otros	\$92,400.00	\$0.00	\$92,400.00	\$14,077.08	\$78,322.92	\$14,077.08	\$0.00	\$0.00	\$78,322.92	\$14,077.08	\$14,077.08	\$0.00	\$0.00	
33100 Servicios legales, de contabilidad, auditoría y	\$84,000.00	\$0.00	\$84,000.00	\$13,132.08	\$70,867.92	\$13,132.08	\$0.00	\$0.00	\$70,867.92	\$13,132.08	\$13,132.08	\$0.00	\$0.00	
33101 Servicios legales, de contabilidad, auditoría y	\$84,000.00	\$0.00	\$84,000.00	\$13,132.08	\$70,867.92	\$13,132.08	\$0.00	\$0.00	\$70,867.92	\$13,132.08	\$13,132.08	\$0.00	\$0.00	
33600 Servicios de apoyo administrativo, traducción,	\$2,400.00	\$0.00	\$2,400.00	\$0.00	\$2,400.00	\$0.00	\$0.00	\$0.00	\$2,400.00	\$0.00	\$0.00	\$0.00	\$0.00	
33601 Servicios de apoyo administrativo, traducción,	\$2,400.00	\$0.00	\$2,400.00	\$0.00	\$2,400.00	\$0.00	\$0.00	\$0.00	\$2,400.00	\$0.00	\$0.00	\$0.00	\$0.00	
33800 Servicios de vigilancia	\$6,000.00	\$0.00	\$6,000.00	\$945.00	\$5,055.00	\$945.00	\$0.00	\$0.00	\$5,055.00	\$945.00	\$945.00	\$0.00	\$0.00	
33801 Servicios de vigilancia	\$6,000.00	\$0.00	\$6,000.00	\$945.00	\$5,055.00	\$945.00	\$0.00	\$0.00	\$5,055.00	\$945.00	\$945.00	\$0.00	\$0.00	
34000 Servicios financieros, bancarios y comerciales	\$30,000.00	\$0.00	\$30,000.00	\$10,609.02	\$19,390.98	\$10,609.02	\$0.00	\$0.00	\$19,390.98	\$10,609.02	\$10,609.02	\$0.00	\$0.00	
34100 Servicios financieros y bancarios	\$18,000.00	\$0.00	\$18,000.00	\$5,494.92	\$12,505.08	\$5,494.92	\$0.00	\$0.00	\$12,505.08	\$5,494.92	\$5,494.92	\$0.00	\$0.00	
34102 Intereses y comisiones bancarias	\$18,000.00	\$0.00	\$18,000.00	\$5,494.92	\$12,505.08	\$5,494.92	\$0.00	\$0.00	\$12,505.08	\$5,494.92	\$5,494.92	\$0.00	\$0.00	
34500 Seguro de bienes patrimoniales	\$6,000.00	\$0.00	\$6,000.00	\$5,114.10	\$885.90	\$5,114.10	\$0.00	\$0.00	\$885.90	\$5,114.10	\$5,114.10	\$0.00	\$0.00	
34501 Seguro de bienes patrimoniales	\$6,000.00	\$0.00	\$6,000.00	\$5,114.10	\$885.90	\$5,114.10	\$0.00	\$0.00	\$885.90	\$5,114.10	\$5,114.10	\$0.00	\$0.00	
34700 Fletes y manobras	\$6,000.00	\$0.00	\$6,000.00	\$0.00	\$6,000.00	\$0.00	\$0.00	\$0.00	\$6,000.00	\$0.00	\$0.00	\$0.00	\$0.00	
34701 Fletes y manobras	\$6,000.00	\$0.00	\$6,000.00	\$0.00	\$6,000.00	\$0.00	\$0.00	\$0.00	\$6,000.00	\$0.00	\$0.00	\$0.00	\$0.00	
35000 Servicios de instalación, reparación, mantenimiento	\$210,000.00	\$0.00	\$210,000.00	\$49,490.34	\$160,509.66	\$49,490.34	\$0.00	\$0.00	\$160,509.66	\$49,490.34	\$49,490.34	\$0.00	\$0.00	
35100 Conservación y mantenimiento menor de inmuebles	\$84,000.00	\$0.00	\$84,000.00	\$24,762.46	\$59,237.54	\$24,762.46	\$0.00	\$0.00	\$59,237.54	\$24,762.46	\$24,762.46	\$0.00	\$0.00	
35101 Conservación y mantenimiento menor de inmuebles	\$84,000.00	\$0.00	\$84,000.00	\$24,762.46	\$59,237.54	\$24,762.46	\$0.00	\$0.00	\$59,237.54	\$24,762.46	\$24,762.46	\$0.00	\$0.00	
35200 Instalación, reparación y mantenimiento de mobiliario	\$60,000.00	\$0.00	\$60,000.00	\$7,099.20	\$52,900.80	\$7,099.20	\$0.00	\$0.00	\$52,900.80	\$7,099.20	\$7,099.20	\$0.00	\$0.00	
35201 Instalación, reparación y mantenimiento de mobiliario	\$60,000.00	\$0.00	\$60,000.00	\$7,099.20	\$52,900.80	\$7,099.20	\$0.00	\$0.00	\$52,900.80	\$7,099.20	\$7,099.20	\$0.00	\$0.00	
35300 Instalación, reparación y mantenimiento de equipo de	\$12,000.00	\$0.00	\$12,000.00	\$8,605.94	\$3,394.06	\$8,605.94	\$0.00	\$0.00	\$3,394.06	\$8,605.94	\$8,605.94	\$0.00	\$0.00	
35301 Instalación, reparación y mantenimiento de equipo de	\$12,000.00	\$0.00	\$12,000.00	\$8,605.94	\$3,394.06	\$8,605.94	\$0.00	\$0.00	\$3,394.06	\$8,605.94	\$8,605.94	\$0.00	\$0.00	
35500 Reparación y mantenimiento de equipo de transporte	\$24,000.00	\$0.00	\$24,000.00	\$1,897.74	\$22,102.26	\$1,897.74	\$0.00	\$0.00	\$22,102.26	\$1,897.74	\$1,897.74	\$0.00	\$0.00	
35501 Reparación y mantenimiento de equipo de transporte	\$24,000.00	\$0.00	\$24,000.00	\$1,897.74	\$22,102.26	\$1,897.74	\$0.00	\$0.00	\$22,102.26	\$1,897.74	\$1,897.74	\$0.00	\$0.00	
35900 Servicios de jardinería y fumigación	\$30,000.00	\$0.00	\$30,000.00	\$7,125.00	\$22,875.00	\$7,125.00	\$0.00	\$0.00	\$22,875.00	\$7,125.00	\$7,125.00	\$0.00	\$0.00	
35901 Servicios de jardinería y fumigación	\$30,000.00	\$0.00	\$30,000.00	\$7,125.00	\$22,875.00	\$7,125.00	\$0.00	\$0.00	\$22,875.00	\$7,125.00	\$7,125.00	\$0.00	\$0.00	
37000 Servicios de traslado y víáticos	\$132,000.00	\$0.00	\$132,000.00	\$5,797.76	\$126,202.24	\$5,797.76	\$0.00	\$0.00	\$126,202.24	\$5,797.76	\$5,797.76	\$0.00	\$0.00	
37100 Pasajes aéreos	\$48,000.00	\$0.00	\$48,000.00	\$0.00	\$48,000.00	\$0.00	\$0.00	\$0.00	\$48,000.00	\$0.00	\$0.00	\$0.00	\$0.00	
37101 Pasajes aéreos	\$48,000.00	\$0.00	\$48,000.00	\$0.00	\$48,000.00	\$0.00	\$0.00	\$0.00	\$48,000.00	\$0.00	\$0.00	\$0.00	\$0.00	
37200 Pasajes terrestres	\$30,000.00	\$0.00	\$30,000.00	\$0.00	\$30,000.00	\$0.00	\$0.00	\$0.00	\$30,000.00	\$0.00	\$0.00	\$0.00	\$0.00	
37201 Pasajes terrestres	\$30,000.00	\$0.00	\$30,000.00	\$0.00	\$30,000.00	\$0.00	\$0.00	\$0.00	\$30,000.00	\$0.00	\$0.00	\$0.00	\$0.00	

**INSTITUTO PARA EL REGISTRO DEL TERRITORIO DEL ESTADO DE COLIMA**  
**COLIMA**

Estado del Ejercicio del Presupuesto por Capítulo del Gasto Al 31/mar./2017

Ufr supervisor

Fecha y 12:08 p. m. 2018  
 m/p

Objeto del Gasto	Aprobado (Reducciones)	Ampliaciones / (Reducciones)	Presupuesto Vigente	Comprometido	Presupuesto Disponible para		Devengado	Comprometido		Ejercido	Pagado	Cuentas por Pagar Deuda
					Comprometer	Sin Devenegar		No Devengado	Sin Devenegar			
37500 Viajes en el país	\$54,000.00	\$0.00	\$54,000.00	\$5,797.76	\$48,202.24	\$5,797.76	\$0.00	\$48,202.24	\$5,797.76	\$5,797.76	\$0.00	
37501 Viajes en el país	\$54,000.00	\$0.00	\$54,000.00	\$5,797.76	\$48,202.24	\$5,797.76	\$0.00	\$48,202.24	\$5,797.76	\$5,797.76	\$0.00	
38000 Servicios oficiales	\$9,600.00	\$0.00	\$9,600.00	\$2,610.00	\$6,990.00	\$2,610.00	\$0.00	\$6,990.00	\$2,610.00	\$2,610.00	\$0.00	
38300 Congresos y convenciones (Congresos, cursos y	\$6,000.00	\$0.00	\$6,000.00	\$2,610.00	\$3,390.00	\$2,610.00	\$0.00	\$3,390.00	\$2,610.00	\$2,610.00	\$0.00	
38301 Congresos y convenciones	\$6,000.00	\$0.00	\$6,000.00	\$2,610.00	\$3,390.00	\$2,610.00	\$0.00	\$3,390.00	\$2,610.00	\$2,610.00	\$0.00	
38500 Gastos de representación	\$3,600.00	\$0.00	\$3,600.00	\$0.00	\$3,600.00	\$0.00	\$0.00	\$3,600.00	\$0.00	\$0.00	\$0.00	
38501 Gastos de representación	\$3,600.00	\$0.00	\$3,600.00	\$0.00	\$3,600.00	\$0.00	\$0.00	\$3,600.00	\$0.00	\$0.00	\$0.00	
39000 Otros servicios generales	\$443,682.00	\$0.00	\$443,682.00	\$63,254.00	\$380,428.00	\$63,254.00	\$0.00	\$380,428.00	\$63,254.00	\$63,254.00	\$0.00	
39200 Impuestos y derechos	\$18,000.00	\$0.00	\$18,000.00	\$1,736.00	\$16,264.00	\$1,736.00	\$0.00	\$16,264.00	\$1,736.00	\$1,736.00	\$0.00	
39201 Impuestos y derechos	\$18,000.00	\$0.00	\$18,000.00	\$1,736.00	\$16,264.00	\$1,736.00	\$0.00	\$16,264.00	\$1,736.00	\$1,736.00	\$0.00	
39800 Impuesto sobre nóminas y otros que se derivan de	\$419,682.00	\$0.00	\$419,682.00	\$61,518.00	\$358,164.00	\$61,518.00	\$0.00	\$358,164.00	\$61,518.00	\$61,518.00	\$0.00	
39801 Impuesto sobre nóminas y otros que se derivan de	\$419,682.00	\$0.00	\$419,682.00	\$61,518.00	\$358,164.00	\$61,518.00	\$0.00	\$358,164.00	\$61,518.00	\$61,518.00	\$0.00	
39900 Otros servicios generales	\$6,000.00	\$0.00	\$6,000.00	\$0.00	\$6,000.00	\$0.00	\$0.00	\$6,000.00	\$0.00	\$0.00	\$0.00	
39903 Gastos complementarios para servicios generales	\$6,000.00	\$0.00	\$6,000.00	\$0.00	\$6,000.00	\$0.00	\$0.00	\$6,000.00	\$0.00	\$0.00	\$0.00	
50000 BIENES MUEBLES, INMUEBLES E	\$78,000.00	\$0.00	\$78,000.00	\$24,597.80	\$53,402.20	\$24,597.80	\$0.00	\$53,402.20	\$24,597.80	\$24,597.80	\$0.00	
51000 Mobiliario y equipo de administración	\$48,000.00	\$0.00	\$48,000.00	\$21,767.40	\$26,232.60	\$21,767.40	\$0.00	\$26,232.60	\$21,767.40	\$21,767.40	\$0.00	
51100 Muebles de oficina y estantería	\$24,000.00	\$0.00	\$24,000.00	\$2,232.60	\$21,767.40	\$2,232.60	\$0.00	\$21,767.40	\$2,232.60	\$2,232.60	\$0.00	
51101 Muebles de oficina y estantería	\$24,000.00	\$0.00	\$24,000.00	\$2,232.60	\$21,767.40	\$2,232.60	\$0.00	\$21,767.40	\$2,232.60	\$2,232.60	\$0.00	
51500 Equipo de cómputo y de tecnologías de la información	\$24,000.00	\$0.00	\$24,000.00	\$0.00	\$24,000.00	\$0.00	\$0.00	\$24,000.00	\$0.00	\$0.00	\$0.00	
51501 Equipo de cómputo y de tecnologías de la información	\$24,000.00	\$0.00	\$24,000.00	\$0.00	\$24,000.00	\$0.00	\$0.00	\$24,000.00	\$0.00	\$0.00	\$0.00	
56000 Maquinaria, otros equipos y herramientas	\$6,000.00	\$0.00	\$6,000.00	\$0.00	\$6,000.00	\$0.00	\$0.00	\$6,000.00	\$0.00	\$0.00	\$0.00	
56400 Sistemas de aire acondicionado, calefacción y de	\$6,000.00	\$0.00	\$6,000.00	\$0.00	\$6,000.00	\$0.00	\$0.00	\$6,000.00	\$0.00	\$0.00	\$0.00	
56401 Sistemas de aire acondicionado, calefacción y de	\$6,000.00	\$0.00	\$6,000.00	\$0.00	\$6,000.00	\$0.00	\$0.00	\$6,000.00	\$0.00	\$0.00	\$0.00	
59000 Activos intangibles	\$24,000.00	\$0.00	\$24,000.00	\$2,830.40	\$21,169.60	\$2,830.40	\$0.00	\$21,169.60	\$2,830.40	\$2,830.40	\$0.00	
59100 Software	\$24,000.00	\$0.00	\$24,000.00	\$2,830.40	\$21,169.60	\$2,830.40	\$0.00	\$21,169.60	\$2,830.40	\$2,830.40	\$0.00	
59101 Software	\$24,000.00	\$0.00	\$24,000.00	\$2,830.40	\$21,169.60	\$2,830.40	\$0.00	\$21,169.60	\$2,830.40	\$2,830.40	\$0.00	
<b>Total</b>	<b>\$24,383,746.07</b>	<b>\$0.00</b>	<b>\$24,383,746.07</b>	<b>\$685,181.78</b>	<b>\$23,698,564.29</b>	<b>\$685,181.78</b>	<b>\$0.00</b>	<b>\$23,698,564.29</b>	<b>\$685,181.78</b>	<b>\$685,181.78</b>	<b>\$0.00</b>	