

INSTITUTO PARA EL REGISTRO DEL TERRITORIO DEL ESTADO DE COLIMA

COLIMA

Estado de Situación Financiera

Al 30/jun./2017

Ustr: supervisor
Rep: rptEstadoSituacionFinanciera

Fecha y hora de Impresión | 11/jul./2017 | 08:57 a. m.

ACTIVO	2017	2016*	PASIVO	2017	2016*
ACTIVO CIRCULANTE	\$1,495,751.70	\$517,670.35	PASIVO CIRCULANTE	\$132,980.04	\$3,146.30
EFFECTIVO Y EQUIVALENTES	\$884,767.30	\$441,820.10	CUENTAS POR PAGAR A CORTO PLAZO	\$132,980.04	\$3,146.30
DERECHOS A RECIBIR EFFECTIVO O EQUIVALENTES	\$610,454.78	\$75,850.25	Total de Pasivos Circulantes	\$132,980.04	\$3,146.30
OTROS ACTIVOS CIRCULANTES	\$529.62	\$0.00	PASIVO NO CIRCULANTE	\$0.00	\$0.00
Total de Activos Circulantes	\$1,495,751.70	\$517,670.35	Total de Pasivos	\$132,980.04	\$3,146.30
ACTIVO NO CIRCULANTE	\$435,689.16	\$349,302.39	HACIENDA PÚBLICA/ PATRIMONIO	\$0.00	\$0.00
BIENES MUEBLES	\$431,528.77	\$349,302.39	HACIENDA PÚBLICA/PATRIMONIO CONTRIBUIDO	\$0.00	\$0.00
ACTIVOS INTANGIBLES	\$4,160.39	\$0.00	HACIENDA PÚBLICA/PATRIMONIO GENERADO	\$1,798,460.81	\$863,826.43
Total de Activos No Circulantes	\$435,689.16	\$349,302.39	RESULTADOS DEL EJERCICIO (AHORRO/ DESAHORRO);	\$917,312.94	\$426,055.86
			RESULTADOS DE EJERCICIOS ANTERIORES	\$881,148.61	\$437,771.51
			RECTIFICACIONES DE RESULTADOS DE EJERCICIOS A	-\$0.74	-\$0.94
			EXCESO O INSUFICIENCIA EN LA ACTUALIZACIÓN DE LA I	\$0.00	\$0.00
Total de Activos	\$1,931,440.86	\$866,972.74	Total Hacienda Pública/Patrimonio	\$1,798,460.81	\$863,826.43
			Total de Pasivo y Hacienda Pública/Patrimonio	\$1,931,440.85	\$866,972.73

INSTITUTO PARA EL REGISTRO DEL TERRITORIO DEL ESTADO DE COLIMA

COLIMA

Estado de Situación Financiera

Al 30/jun./2017

Utr: supervisor
Rep: rptEstadoSituacionFinanciera

Fecha y | 11/jul/2017
hora de Impresión | 08:57 a. m.

CUENTAS DE ORDEN PRESUPUESTARIA 2017 2016*

LEY DE INGRESOS	2017	2016*
LEY DE INGRESOS POR EJECUTAR	-\$11,042,769.87	\$0.00
LEY DE INGRESOS DEVENGADA	\$11,042,769.87	\$0.00
LEY DE INGRESOS RECAUDADA	\$11,042,769.87	\$0.00
PRESUPUESTO DE EGRESOS		\$0.00
PRESUPUESTO DE EGRESOS APROBADO	\$24,383,746.07	\$0.00
PRESUPUESTO DE EGRESOS POR EJERCER	\$21,719,019.25	\$0.00
PRESUPUESTO DE EGRESOS COMPROMETIDO	\$2,664,726.82	\$0.00
PRESUPUESTO DE EGRESOS DEVENGADO	\$2,664,726.82	\$0.00
PRESUPUESTO DE EGRESOS EJERCIDO	\$2,664,726.82	\$0.00
PRESUPUESTO DE EGRESOS PAGADO	\$2,664,726.82	\$0.00


 LIC. ARTURO BRAVO SALAZAR
 DIRECTOR GENERAL


 LIC. ANGELLA MARTÍNEZ ALVAREZ
 COORDINADORA ADMINISTRATIVA

CP ANA LIDIA CAMPOS VARGAS
 ENCARGADA DE ARMONIZACIÓN CONTABLE

**INSTITUTO PARA EL REGISTRO DEL TERRITORIO DEL ESTADO
COLIMA**


Estado de Actividades

Del 01/jun./2017 al 30/jun./2017


Usr: supervisor
Rep: rptEstadoActividades

Fecha y hora de Impresión | 11/jul./2017
09:00 a. m.

	<u>2017</u>	<u>2016</u>
INGRESOS Y OTROS BENEFICIOS		
INGRESOS DE GESTIÓN		
PRODUCTOS DE TIPO CORRIENTE *	\$388.15	\$0.00
	\$388.15	\$0.00
PARTICIPACIONES, APORTACIONES, TRANSFERENCIAS, ASIGNACIONES, SUBSIDIOS Y	\$1,701,146.83	\$0.00
PARTICIPACIONES Y APORTACIONES	\$38,757.60	\$0.00
TRANSFERENCIAS, ASIGNACIONES, SUBSIDIOS Y OTRAS AYUDAS	\$1,662,389.23	\$0.00
OTROS INGRESOS Y BENEFICIOS	\$0.00	\$0.00
Total de Ingresos y Otros Beneficios	\$1,701,534.98	\$0.00
GASTOS Y OTRAS PÉRDIDAS		
GASTOS DE FUNCIONAMIENTO	\$1,703,041.59	\$0.00
SERVICIOS PERSONALES	\$1,520,828.14	\$0.00
MATERIALES Y SUMINISTROS	\$48,618.09	\$0.00
SERVICIOS GENERALES	\$133,595.36	\$0.00
TRANSFERENCIAS, ASIGNACIONES, SUBSIDIOS Y OTRAS AYUDAS	\$0.00	\$0.00
PARTICIPACIONES Y APORTACIONES	\$0.00	\$0.00
INTERESES, COMISIONES Y OTROS GASTOS DE LA DEUDA PÚBLICA	\$0.00	\$0.00
OTROS GASTOS Y PÉRDIDAS EXTRAORDINARIAS	\$0.00	\$0.00
INVERSIÓN PÚBLICA	\$0.00	\$0.00
Total de Gastos y otras Pérdidas	\$1,703,041.59	\$0.00
Resultado del Ejercicio (Ahorro/Desahorro)	-\$1,506.61	\$0.00


 LIC. ARTURO BRAVO SALAZAR
 DIRECTOR GENERAL


 LIC. ANGELA MARTINEZ ALVAREZ
 COORDINADORA ADMINISTRATIVA


 CP ANA LIDIA CAMPOS VARGAS
 ENCARGADA DE ARMONIZACIÓN CONTABLE

INSTITUTO PARA EL REGISTRO DEL TERRITORIO DEL ESTADO DE COLIMA

COLIMA

Estado de Variaciones en la Hacienda Pública
Del 01/ene/2017 Al 30/jun./2017

Usr: supervisor
Rep: rptEstadoVariacionHacienda

Fecha y hora de Impresión | 11/jul/2017
09:01 a. m.

Concepto	Hacienda Pública/ Patrimonio Contribuido	De Ejercicios Anteriores	Hacienda Pública/ Patrimonio Generado Del Ejercicio	Ajustes por Cambios de Valor	Total*
RECTIFICACIONES DE RESULTADOS DE EJERCICIOS ANTERIORES	\$0.00	-\$0.94	\$0.20	\$0.00	-\$0.74
PATRIMONIO NETO INICIAL AJUSTADO DEL EJERCICIO	\$0.00	\$0.00	\$0.00	\$0.00	\$0.00
APORTACIONES	\$0.00	\$0.00	\$0.00	\$0.00	\$0.00
DONACIONES DE CAPITAL	\$0.00	\$0.00	\$0.00	\$0.00	\$0.00
ACTUALIZACIÓN DE LA HACIENDA PÚBLICA/PATRIMONIO	\$0.00	\$0.00	\$0.00	\$0.00	\$0.00
VARIACIONES DE LA HACIENDA PÚBLICA/PATRIMONIO NETO DEL EJERCICIO	\$0.00	\$437,771.51	\$426,055.86	\$0.00	\$863,827.37
RESULTADOS DEL EJERCICIO (AHORRO/ DESAHORRO)	\$0.00	\$0.00	\$426,055.86	\$0.00	\$426,055.86
RESULTADOS DE EJERCICIOS ANTERIORES	\$0.00	\$437,771.51	\$0.00	\$0.00	\$437,771.51
REVALÚOS	\$0.00	\$0.00	\$0.00	\$0.00	\$0.00
RESERVAS	\$0.00	\$0.00	\$0.00	\$0.00	\$0.00
HACIENDA PÚBLICA/PATRIMONIO NETO FINAL DEL EJERCICIO 2016	\$0.00	\$437,770.57	\$426,055.86	\$0.00	\$863,826.43
CAMBIOS EN LA HACIENDA PÚBLICA/PATRIMONIO NETO DEL EJERCICIO 2017	\$0.00	\$0.00	\$0.00	\$0.00	\$0.00
APORTACIONES	\$0.00	\$0.00	\$0.00	\$0.00	\$0.00
DONACIONES DE CAPITAL	\$0.00	\$0.00	\$0.00	\$0.00	\$0.00
ACTUALIZACIÓN DE LA HACIENDA PÚBLICA/PATRIMONIO	\$0.00	\$0.00	\$0.00	\$0.00	\$0.00
VARIACIONES DE LA HACIENDA PÚBLICA/PATRIMONIO NETO DEL EJERCICIO ;	\$0.00	\$443,377.10	\$491,257.08	\$0.00	\$934,634.18
RESULTADOS DEL EJERCICIO (AHORRO/ DESAHORRO)	\$0.00	\$0.00	\$491,257.08	\$0.00	\$491,257.08
RESULTADOS DE EJERCICIOS ANTERIORES	\$0.00	\$443,377.10	\$0.00	\$0.00	\$443,377.10
REVALÚOS	\$0.00	\$0.00	\$0.00	\$0.00	\$0.00
RESERVAS	\$0.00	\$0.00	\$0.00	\$0.00	\$0.00
SALDO NETO EN LA HACIENDA PÚBLICA/PATRIMONIO 2017	\$0.00	\$881,147.67	\$917,313.14	\$0.00	\$1,798,460.81


INSTITUTO PARA EL REGISTRO DEL TERRITORIO DEL ESTADO DE COLIMA


Estado de Variaciones en la Hacienda Pública
Del 01/ene/2017 Al 30/jun./2017

Usr: supervisor
Repr: rptEstadoVariacionHacienda

Fecha y hora de Impresión | 11/jul./2017
09:01 a. m.

Concepto	Hacienda	Hacienda Pública/ Patrimonio Generado		Ajustes por Cambios de Valor	Total*
	Pública/ Patrimonio Contribuido	De Ejercicios Anteriores	Del Ejercicio		


LIC. ARTURO BRAVO SALAZAR
DIRECTOR GENERAL


LIC. ANGELA MARTÍNEZ ALVAREZ
COORDINADORA ADMINISTRATIVA

CP ANA LIDIA CAMPOS VARGAS
ENCARGADA DE ARMONIZACIÓN CONTABLE

COLIMA
Estado de Cambios en la Situación Financiera
Del 01/ene./2017 Al 30/jun./2017

Usu: supervisor
 Rep: rptEstadoCambiosSituacionFinanciera

Fecha y hora de Impresión | 11/jul./2017
 09:02 a. m.

	<u>Origen*</u>	<u>Aplicación*</u>
ACTIVO		\$1,064,468.12
<u>ACTIVO CIRCULANTE</u>		
EFFECTIVO Y EQUIVALENTES		\$978,081.35
DERECHOS A RECIBIR EFECTIVO O EQUIVALENTES		\$442,947.20
OTROS ACTIVOS CIRCULANTES		\$534,604.53
		\$529.62
<u>ACTIVO NO CIRCULANTE</u>		
BIENES MUEBLES		\$86,386.77
ACTIVOS INTANGIBLES		\$82,226.38
PASIVO		\$4,160.39
	\$129,833.74	
<u>PASIVO CIRCULANTE</u>		
CUENTAS POR PAGAR A CORTO PLAZO	\$129,833.74	
	\$129,833.74	
<u>PASIVO NO CIRCULANTE</u>		
HACIENDA PÚBLICA/ PATRIMONIO		\$934,634.38
	\$934,634.38	
<u>HACIENDA PÚBLICA/PATRIMONIO CONTRIBUIDO</u>		
<u>HACIENDA PÚBLICA /PATRIMONIO GENERADO</u>		
RESULTADOS DEL EJERCICIO (AHORRO/ DESAHORRO)	\$934,634.38	
RESULTADOS DE EJERCICIOS ANTERIORES	\$491,257.08	
RECTIFICACIONES DE RESULTADOS DE EJERCICIOS ANTERIORES	\$443,377.10	
	\$0.20	
<u>EXCESO O INSUFICIENCIA EN LA ACTUALIZACIÓN DE LA HACIENDA PÚBLICA/ PATRIMONIO</u>		



 LIC. ARTURO BRAVO SALAZAR
 DIRECTOR GENERAL



 LIC. ANGELA MARTINEZ ALVAREZ
 COORDINADORA ADMINISTRATIVA



 CP ANA LIDIA CAMPOS VARGAS
 ENCARGADA DE ARMONIZACION CONTABLE

**INSTITUTO PARA EL REGISTRO DEL TERRITORIO DEL ESTADO
COLIMA**

**Estado de Flujos de Efectivo
Del 01/ene/2017 Al 30/jun./2017**

Usr: supervisor
Rep: rptEstadoFlujosEfectivo

Fecha y hora de Impresión | 11/jul./2017
09:06 a. m.

Concepto	2017	2016
FLUJOS DE EFECTIVO DE LAS ACTIVIDADES DE OPERACIÓN		
ORIGEN		
PRODUCTOS DE TIPO CORRIENTE	\$11,042,769.87	\$0.00
PARTICIPACIONES Y APORTACIONES	\$2,344.88	\$0.00
TRANSFERENCIAS, ASIGNACIONES, SUBSIDIOS Y OTRA AYUDAS	\$60,904.80	\$0.00
APLICACIÓN	\$10,979,520.19	\$0.00
SERVICIOS PERSONALES	\$10,513,435.90	\$0.00
MATERIALES Y SUMINISTROS	\$1,793,345.30	\$0.00
SERVICIOS GENERALES	\$200,166.29	\$0.00
OTRAS APLICACIONES DE OPERACIÓN	\$584,828.46	\$0.00
FLUJOS NETOS DE EFECTIVO POR ACTIVIDADES DE OPERACIÓN	\$7,935,095.85	\$0.00
	\$529,333.97	\$0.00
FLUJOS DE EFECTIVO DE LAS ACTIVIDADES DE INVERSIÓN		
APLICACIÓN		
BIENES MUEBLES	\$86,386.77	\$0.00
OTRAS APLICACIONES DE INVERSIÓN	\$82,226.38	\$0.00
FLUJOS NETOS DE EFECTIVO POR ACTIVIDADES DE INVERSIÓN	\$4,160.39	\$0.00
	-\$86,386.77	\$0.00
FLUJO DE EFECTIVO DE LAS ACTIVIDADES DE FINANCIAMIENTO		
INCREMENTO/DISMINUCIÓN NETA EN EL EFECTIVO Y EQUIVALENTES AL EFEC	\$442,947.20	\$0.00
EFECTIVO Y EQUIVALENTES AL EFECTIVO AL INICIO DEL EJERCICIO	\$441,820.10	\$0.00
EFECTIVO Y EQUIVALENTES AL EFECTIVO AL FINAL DEL EJERCICIO	\$884,767.30	\$0.00



LIC. ARTURO BRAVO SALAZAR

DIRECTOR GENERAL

CP ANA LIDIA CAMPOS VARGAS

ENCARGADA DE ARMONIZACIÓN CONTABLE



LIC. ANGELA MARTINEZ ALVAREZ

COORDINADORA ADMINISTRATIVA

INSTITUTO PARA EL REGISTRO DEL TERRITORIO DEL ESTADO DE COLIMA

COLIMA

Estado Analítico del Activo
Del 01/jun./2017 al 30/jun./2017

Ucr: supervisor
Rep: rptEstadoAnaliticoDeActivosYPasivos_R

Fecha y hora de Impresión | 11/jul/2017
09:07 a. m.

Concepto	Saldo Inicial 1	Cargos del periodo 2	Abonos del periodo 3	Saldo Final 4(1+2-3)	Variación del Periodo (4-1)
ACTIVO	\$1,938,712.11	\$3,504,040.77	\$3,511,312.02	\$1,931,440.86	-\$7,271.25
ACTIVO CIRCULANTE	\$1,509,402.95	\$3,497,660.77	\$3,511,312.02	\$1,495,751.70	-\$13,651.25
EFFECTIVO Y EQUIVALENTES	\$895,832.85	\$1,787,993.84	\$1,799,059.39	\$884,767.30	-\$11,065.55
DERECHOS A RECIBIR EFFECTIVO O EQUIVALENTES	\$613,032.17	\$1,709,137.24	\$1,711,714.63	\$610,454.78	-\$2,577.39
OTROS ACTIVOS CIRCULANTES	\$537.93	\$529.69	\$538.00	\$529.62	-\$8.31
ACTIVO NO CIRCULANTE	\$429,309.16	\$6,380.00	\$0.00	\$435,689.16	\$6,380.00
BIENES MUEBLES	\$425,148.77	\$6,380.00	\$0.00	\$431,528.77	\$6,380.00
ACTIVOS INTANGIBLES	\$4,160.39	\$0.00	\$0.00	\$4,160.39	\$0.00

LIC. ARTURO BRAVO SALAZAR
DIRECTOR GENERAL

LIC. ANGELA MARTINEZ ALVAREZ
COORDINADORA ADMINISTRATIVA

CP ANA LIDIA CAMPOS VARGAS
ENCARGADA DE ARMONIZACION CONTABLE

INSTITUTO PARA EL REGISTRO DEL TERRITORIO DEL ESTADO DE COLIMA

COLIMA

Estado Analítico de la Deuda y Otros Pasivos

Del 01/jun./2017 Al 30/jun./2017

Usr: supervisor
Rep: rptEstadoAnaliticoDeudaYPasivos

Fecha y hora de impresión: 11/jul./2017 09:08 a. m.

Denominación de las Deudas	Moneda de Contratación	Institución o País Acreedor	Saldo Inicial del Periodo	Saldo Final del Periodo
DEUDA PÚBLICA				
Corto Plazo				
Deuda Interna				
Instituciones de Crédito	Peso	México	\$0.00	\$0.00
Títulos y Valores	Peso	México	\$0.00	\$0.00
Arrendamientos Financieros	Peso	México	\$0.00	\$0.00
Deuda Externa				
Organismos Financieros Internacionales	Peso	México	\$0.00	\$0.00
Deuda Bilateral	Peso	México	\$0.00	\$0.00
Títulos y Valores	Peso	México	\$0.00	\$0.00
Arrendamientos Financieros	Peso	México	\$0.00	\$0.00
Subtotal Corto Plazo	Peso	México	\$0.00	\$0.00
Largo Plazo				
Deuda Interna				
Instituciones de Crédito	Peso	México	\$0.00	\$0.00
Títulos y Valores	Peso	México	\$0.00	\$0.00
Arrendamientos Financieros	Peso	México	\$0.00	\$0.00
Deuda Externa				
Organismos Financieros Internacionales	Peso	México	\$0.00	\$0.00
Deuda Bilateral	Peso	México	\$0.00	\$0.00
Títulos y Valores	Peso	México	\$0.00	\$0.00
Arrendamientos Financieros	Peso	México	\$0.00	\$0.00
Subtotal Largo Plazo	Peso	México	\$0.00	\$0.00
Otros Pasivos	Peso	México	\$138,744.68	\$132,980.04
Total Deuda y Otros Pasivos	Peso	México	\$138,744.68	\$132,980.04

INSTITUTO PARA EL REGISTRO DEL TERRITORIO DEL ESTADO DE COLIMA

COLIMA

Estado Analítico de la Deuda y Otros Pasivos

Del 01/jun./2017 Al 30/jun./2017

Urf: supervisor
Rep: rptEstadoAnaliticoDeudaYPasivos

Fecha y hora de Impresión | 11/jul/2017 | 09:08 a. m.

Denominación de las Deudas	Moneda de Contratación	Institución o País Acreedor	Saldo Inicial del Periodo	Saldo Final del Periodo
----------------------------	------------------------	-----------------------------	---------------------------	-------------------------

DEUDA PÚBLICA

LIC. ARTURO BRAVO SALAZAR
DIRECTOR GENERAL

LIC. ANGELA MARTINEZ ALVAREZ
COORDINADORA ADMINISTRATIVA

CP ANA LIDIA CAMPOS VARGAS
ENCARGADA DE ARMONIZACION CONTABLE

INSTITUTO PARA EL REGISTRO DEL TERRITORIO DEL ESTADO DE COLIMA

Estado Analítico del Ejercicio Presupuesto de Egresos Clasificación por Objeto del Gasto (Capítulo y Concepto)

Del 01/ene./2017 Al 30/jun./2017

Fecha y hora de Impresión | 11/jul./2017 | 09:16 a. m.

Concepto	Egresos					Subejercicio 6 = (3 - 4)
	Aprobado 1	Ampliaciones / (Reducciones) 2	Modificado 3=(1+2)	Devengado 4	Pagado 5	
SERVICIOS PERSONALES	\$22,164,064.07	\$0.00	\$22,164,064.07	\$1,793,345.30	\$1,793,345.30	\$20,370,718.77
Remuneraciones al personal de carácter permanente	\$5,881,570.32	\$0.00	\$5,881,570.32	\$526,131.34	\$526,131.34	\$5,355,438.98
Remuneraciones al personal de carácter transitorio	\$936,070.56	\$0.00	\$936,070.56	\$81,569.18	\$81,569.18	\$854,501.38
Remuneraciones adicionales y especiales	\$5,774,278.66	\$0.00	\$5,774,278.66	\$264,458.79	\$264,458.79	\$5,509,819.87
Seguridad Social	\$1,315,520.56	\$0.00	\$1,315,520.56	\$285,410.95	\$285,410.95	\$1,030,109.61
Otras prestaciones sociales y económicas	\$6,778,109.86	\$0.00	\$6,778,109.86	\$504,967.81	\$504,967.81	\$6,273,142.05
Previsiones	\$629,446.55	\$0.00	\$629,446.55	\$0.00	\$0.00	\$629,446.55
Pago de estímulos a servidores públicos	\$849,067.56	\$0.00	\$849,067.56	\$130,807.23	\$130,807.23	\$718,260.33
MATERIALES Y SUMINISTROS	\$588,000.00	\$0.00	\$588,000.00	\$200,166.29	\$200,166.29	\$387,833.71
Materiales de administración, emisión de documentos y artículos ofi	\$452,400.00	\$0.00	\$452,400.00	\$166,251.43	\$166,251.43	\$286,148.57
Alimentos y utensilios	\$15,600.00	\$0.00	\$15,600.00	\$4,867.50	\$4,867.50	\$10,732.50
Materiales y artículos de construcción y de reparación	\$54,000.00	\$0.00	\$54,000.00	\$4,532.09	\$4,532.09	\$49,467.91
Combustibles, lubricantes y aditivos	\$36,000.00	\$0.00	\$36,000.00	\$20,439.00	\$20,439.00	\$15,561.00
Herramientas, refacciones y accesorios menores	\$30,000.00	\$0.00	\$30,000.00	\$4,076.27	\$4,076.27	\$25,923.73
SERVICIOS GENERALES	\$1,553,682.00	\$0.00	\$1,553,682.00	\$584,828.46	\$584,828.46	\$968,853.54
Servicios básicos	\$396,000.00	\$0.00	\$396,000.00	\$180,757.84	\$180,757.84	\$215,242.16
Servicios de arrendamiento	\$240,000.00	\$0.00	\$240,000.00	\$102,340.50	\$102,340.50	\$137,659.50
Servicios profesionales, científicos, técnicos y otros servicios	\$92,400.00	\$0.00	\$92,400.00	\$47,983.60	\$47,983.60	\$44,416.40
Servicios financieros, bancarios y comerciales	\$30,000.00	\$0.00	\$30,000.00	\$14,192.04	\$14,192.04	\$15,807.96
Servicios de instalación, reparación, mantenimiento y conservación	\$210,000.00	\$0.00	\$210,000.00	\$200,617.10	\$200,617.10	\$9,382.90
Servicios de traslado y viáticos	\$132,600.00	\$0.00	\$132,600.00	\$36,327.38	\$36,327.38	\$95,672.62
Servicios oficiales	\$9,600.00	\$0.00	\$9,600.00	\$2,610.00	\$2,610.00	\$6,990.00
Otros servicios generales	\$443,682.00	\$0.00	\$443,682.00	\$0.00	\$0.00	\$443,682.00

LIC. ARTURO BRAVO SALAZAR
DIRECTOR GENERAL

LIC. ANGELA MAR TINEZ ALVAREZ
COORDINADORA ADMINISTRATIVA

CP ANA LIDIA CAMPOS VARGAS
ENCARGADA DE ARMONIZACION CONTABLE

INSTITUTO PARA EL REGISTRO DEL TERRITORIO DEL ESTADO DE COLIMA COLIMA

Estado Analítico del Ejercicio Presupuesto de Egresos Clasificación por Objeto del Gasto (Capítulo y Concepto)

Utr: supervisor
Rep: rptEstadoPresupuestoEgresos_CP_CTO

Del 01/ene./2017 Al 30/jun./2017

Fecha y hora de Impresión 11/jul/2017 09:16 a. m.

Concepto	Egresos					Subejercicio 6 = (3 - 4)
	Aprobado 1	Ampliaciones / (Reducciones) 2	Modificado 3=(1+2)	Devengado 4	Pagado 5	
BIENES MUEBLES, INMUEBLES E INTANGIBLES	\$78,000.00	\$0.00	\$78,000.00	\$86,386.77	\$86,386.77	-\$8,386.77
Mobiliario y equipo de administración	\$48,000.00	\$0.00	\$48,000.00	\$69,582.38	\$69,582.38	-\$21,582.38
Maquinaria, otros equipos y herramientas	\$6,000.00	\$0.00	\$6,000.00	\$12,644.00	\$12,644.00	-\$6,644.00
Activos Intangibles	\$24,000.00	\$0.00	\$24,000.00	\$4,160.39	\$4,160.39	\$19,839.61
Total del Gasto	\$24,383,746.07	\$0.00	\$24,383,746.07	\$2,664,726.82	\$2,664,726.82	\$21,719,019.25


 LIC. ARJURO BRAVO SALAZAR
 DIRECTOR GENERAL


 CP ANA LIDIA CAMPOS VARGAS
 ENCARGADA DE ARMONIZACION CONTABLE

LIC. ANGELA MARTINEZ ALVAREZ
 COORDINADORA ADMINISTRATIVA

INSTITUTO PARA EL REGISTRO DEL TERRITORIO DEL ESTADO DE COLIMA


Ucr: supervisor
 Rep: rptEstadoPresupuestoEgresos_CL12

Estado Analítico del Ejercicio Presupuesto de Egresos Clasificación Económica (por Tipo de Gasto)

Fecha y hora de Impresión
 11/jul./2017 09:17 a. m.

Del 01/ene./2017 Al 30/jun./2017

Concepto	Egresos			Pagado	Subejercicio
	Aprobado	Ampliaciones / (Reducciones)	Modificado		
0 S/N					
1 Gasto Corriente	\$629,446.55	\$0.00	\$629,446.55	\$0.00	\$629,446.55
2 Gasto de Capital	\$23,676,299.52	\$0.00	\$23,676,299.52	\$2,578,340.05	\$21,097,959.47
	\$78,000.00	\$0.00	\$78,000.00	\$86,386.77	-\$8,386.77
Total	\$24,383,746.07	\$0.00	\$24,383,746.07	\$2,664,726.82	\$21,719,019.25


 LIC. ARTURO BRAVO SALAZAR
 DIRECTOR GENERAL


 LIC. ANGELLA MARTINEZ ALVAREZ
 COORDINADORA ADMINISTRATIVA

CP ANA LIDIA CAMPOS VARGAS
 ENCARGADA DE ARMONIZACION CONTABLE


INSTITUTO PARA EL REGISTRO DEL TERRITORIO DEL ESTADO DE COLIMA

Estado Analítico del Ejercicio Presupuesto de Egresos
 Clasificación Administrativa
 | Del 01/ene./2017 Al 30/jun./2017

Fecha y hora de Impresión | 11/jul./2017
 09:18 a. m.

Usu: supervisor
 Rep: rptEstadoPresupuestoEgresos_UA3

Ejercicio del Presupuesto	Egreso Aprobado	Ampliaciones / (Reducciones)	Egreso Modificado	Egreso Comprometido	Egreso Devengado	Egreso Ejercido	Egreso Pagado	Subejercicio
100 INSTITUTO PARA EL REGISTRO DEL TERRITORIO DEL ESTADO DE COLIMA								
101 DIRECCION GENERAL DEL INSTITUTO PARA EL REGISTRO	\$24,383,746.07	\$0.00	\$24,383,746.07	\$2,664,726.82	\$2,664,726.82	\$2,664,726.82	\$2,664,726.82	\$21,719,019.25
INSTITUTO PARA EL REGISTRO DEL TERRITORIO	\$24,383,746.07	\$0.00	\$24,383,746.07	\$2,664,726.82	\$2,664,726.82	\$2,664,726.82	\$2,664,726.82	\$21,719,019.25
Total Final	\$24,383,746.07	\$0.00	\$24,383,746.07	\$2,664,726.82	\$2,664,726.82	\$2,664,726.82	\$2,664,726.82	\$21,719,019.25


 LIC. ARTURO BRAVO-SALAZAR
 DIRECTOR GENERAL


 LIC. ANGELA MARTINEZ ALVAREZ
 COORDINADORA ADMINISTRATIVA

CP ANA LIDIA CAMPOS VARGAS
 ENCARGADA DE ARMONIZACION CONTABLE

INSTITUTO PARA EL REGISTRO DEL TERRITORIO DEL ESTADO DE COLIMA

Uf: supervisor
 Rep: rptEstadoPresupuestoEgresos_FN3

Estado Analítico del Ejercicio Presupuesto de Egresos Clasificación Funcional (Finalidad y Función)

| Del 01/ene./2017 Al 30/jun./2017

Fecha y | 11/jul./2017
 hora de Impresión | 09:19 a. m.

Concepto	Egresos					Subejercicio 6 = (3 - 4)
	Aprobado 1	Ampliaciones / (Reducciones) 2	Modificado 3=(1+2)	Devengado 4	Pagado 5	
GOBIERNO	\$24,383,746.07	\$0.00	\$24,383,746.07	\$2,664,726.82	\$2,664,726.82	\$21,719,019.25
LEGISLACIÓN	\$24,383,746.07	\$0.00	\$24,383,746.07	\$2,664,726.82	\$2,664,726.82	\$21,719,019.25
Gasto	\$24,383,746.07	\$0.00	\$24,383,746.07	\$2,664,726.82	\$2,664,726.82	\$21,719,019.25


 LIC. ARTURO BRAVO SALAZAR
 DIRECTOR GENERAL


 CP ANA LIDIA CAMPOS VARGAS
 ENCARGADA DE ARMONIZACIÓN CONTABLE


 LIC. ANGELLA MARTÍNEZ ALVAREZ
 COORDINADORA ADMINISTRATIVA

**INSTITUTO PARA EL REGISTRO DEL TERRITORIO DEL ESTADO
COLIMA**

Endeudamiento Neto

Del 01/jun./2017 Al 30/jun./2017

Usu: supervisor
Rep: rptEndeudamientoNeto

Fecha y hora de Impresión | 11/jul./2017
10:38 a. m.

Identificación de Crédito o Instrumento	Contratación/Colocación	Amortización	Endeudamiento Neto
	A	B	C=A-B
Créditos Bancarios			
Total Créditos Bancarios	\$0.00	\$0.00	\$0.00
Otros Instrumentos de Deuda			
Total Otros Instrumentos de Deuda	\$0.00	\$0.00	\$0.00
Total	\$0.00	\$0.00	\$0.00



LIC. ARTURO BRAVO SALAZAR
DIRECTOR GENERAL



LIC. ANGELA MARTÍNEZ ALVAREZ
COORDINADORA ADMINISTRATIVA

CP ANA LIDIA CAMPOS VARGAS
ENCARGADA DE ARMONIZACIÓN CONTABLE

INSTITUTO PARA EL REGISTRO DEL TERRITORIO DEL ESTADO
COLIMA

Intereses de la Deuda
Del 01/jun./2017 Al 30/jun./2017

Usu: supervisor
Rep: rptInteresesdeLaDeuda


Fecha y hora de Impresión | 11/jul./2017
10:40 a. m.

Identificación de Crédito o Instrumento	Devengado	Pagado
Créditos Bancarios		
Total de Intereses de Créditos Bancarios	\$0.00	\$0.00
Otros Instrumentos de Deuda		
Total de Intereses de Otros Instrumentos de Deuda	\$0.00	\$0.00


LIC. ARTURO BRAVO SALAZAR

DIRECTOR GENERAL


CP ANA LIDIA CAMPOS VARGAS
ENCARGADA DE ARMONIZACION CONTABLE


LIC. ANGELA MARTÍNEZ ALVAREZ
COORDINADORA ADMINISTRATIVA

**INSTITUTO PARA EL REGISTRO DEL TERRITORIO DEL ESTADO
COLIMA**

**Indicadores de Postura Fiscal
del 01/ene./2017 al 30/jun./2017**

Usr: supervisor
Rep: rptIndicadoresPosturaFiscal

Fecha y hora de Impresión | 11/jul./2017
10:41 a. m.

Concepto	Estimado	Devengado	Pago
I. Ingresos Presupuestarios (I=1+2)	\$0.00	\$11,042,769.87	\$11,042,769.87
1. Ingresos del Gobierno de la Entidad Federativa	\$0.00	\$0.00	\$
2. Ingresos del Sector Paraestatal	\$0.00	\$11,042,769.87	\$11,042,769.87
II. Egresos Presupuestarios (II=3+4)	\$24,383,746.07	\$2,664,726.82	\$2,664,726.82
3. Egresos del Gobierno de la Entidad Federativa	\$0.00	\$0.00	\$
4. Egresos del Sector Paraestatal	\$24,383,746.07	\$2,664,726.82	\$2,664,726.82
III. Balance Presupuestario (Superávit o Déficit) (III = I - II)	-\$24,383,746.07	\$8,378,043.05	\$8,378,043.05

Concepto	Estimado	Devengado	Pago
III. Balance Presupuestario (Superávit o Déficit)	-\$24,383,746.07	\$8,378,043.05	\$8,378,043.05
IV. Intereses, Comisiones y Gastos de la Deuda	\$0.00	\$0.00	\$
V. Balance Primario (Superávit o Déficit) (V= III - IV)	-\$24,383,746.07	\$8,378,043.05	\$8,378,043.05

Concepto	Estimado	Devengado	Pago
A. Financiamiento	\$0.00	\$0.00	\$
B. Amortización de la deuda	\$0.00	\$0.00	\$
C. Endeudamiento ó desendeudamiento (C = A - B)	\$0.00	\$0.00	\$



LIC. ARTURO BRAVO SALAZAR
DIRECTOR GENERAL



LIC. ANGELA MARTINEZ ALVAREZ
COORDINADORA ADMINISTRATIVA

CP ANA LIDIA CAMPOS VARGAS
ENCARGADA DE ARMONIZACION CONTABLE

INSTITUTO PARA EL REGISTRO DEL TERRITORIO DEL ESTADO DE COLIMA

COLIMA

Gasto por Categoría Programática

Del 01/ene./2017 Al 30/jun./2017

Utr: supervisor
Rep: rptEstadoPresupuestoEgresos_PC

Fecha y hora de Impresión: 11/jul./2017 10:37 a. m.

Concepto	Egresos					Subejercicio 6 = (3 - 4)
	Aprobado 1	Ampliaciones / (Reducciones) 2	Modificado 3=(1+2)	Devengado 4	Pagado 5	

Programas

Desempeño de las Funciones

Prestación de Servicios Públicos	\$24,383,746.07	\$0.00	\$24,383,746.07	\$2,664,726.82	\$2,664,726.82	\$21,719,019.25
Desempeño de las Funciones	\$24,383,746.07	\$0.00	\$24,383,746.07	\$2,664,726.82	\$2,664,726.82	\$21,719,019.25

Total del Gasto	\$24,383,746.07	\$0.00	\$24,383,746.07	\$2,664,726.82	\$2,664,726.82	\$21,719,019.25
------------------------	------------------------	---------------	------------------------	-----------------------	-----------------------	------------------------

LIC. ARTURO BRAVO SALAZAR

DIRECTOR GENERAL

LIC. ANGELA MARTÍNEZ ALVAREZ

COORDINADORA ADMINISTRATIVA

CP ANA LIDIA CAMPOS VARGAS

ENCARGADA DE ARMONIZACIÓN CONTABLE

INSTITUTO PARA EL REGISTRO DEL TERRITORIO DEL ESTADO DE COLIMA

COLIMA

Estado Analítico de Ingresos Presupuestales
Del 01/ene./2017 Al 30/jun./2017

Utr: supervisor
Rep: rptEstadoPresupuestoIngresos_RB_CP

Fecha y 11/jul/2017
hora de Impresión 09:12 a. m.

Rubros de los Ingresos	Ingreso					Diferencia (6=5-1)
	Estimado (1)	Ampliaciones / (Reducciones) (2)	Modificado (3=1+2)	Devengados (4)	Recaudado (5)	
INGRESOS DERIVADOS DE FINANCIAMIENTOS	\$0.00	\$0.00	\$0.00	\$0.00	\$0.00	0.00
IMPUESTOS	\$0.00	\$0.00	\$0.00	\$0.00	\$0.00	0.00
CUOTAS Y APORTACIONES DE SEGURIDAD SOCIAL	\$0.00	\$0.00	\$0.00	\$0.00	\$0.00	0.00
CONTRIBUCIONES DE MEJORAS	\$0.00	\$0.00	\$0.00	\$0.00	\$0.00	0.00
DERECHOS	\$0.00	\$0.00	\$0.00	\$0.00	\$0.00	0.00
PRODUCTOS	\$0.00	\$0.00	\$0.00	\$0.00	\$0.00	0.00
Corriente	\$0.00	\$0.00	\$0.00	\$2,344.88	\$2,344.88	2,344.88
Capital	\$0.00	\$0.00	\$0.00	\$0.00	\$0.00	0.00
APROVECHAMIENTOS	\$0.00	\$0.00	\$0.00	\$0.00	\$2,344.88	2,344.88
Corriente	\$0.00	\$0.00	\$0.00	\$0.00	\$0.00	0.00
Capital	\$0.00	\$0.00	\$0.00	\$0.00	\$0.00	0.00
INGRESOS POR VENTAS DE BIENES	\$0.00	\$0.00	\$0.00	\$0.00	\$0.00	0.00
PARTICIPACIONES Y APORTACIONES	\$0.00	\$0.00	\$0.00	\$0.00	\$0.00	0.00
TRANSFERENCIAS, ASIGNACIONES, SUBSIDIOS Y OTRA AYUDAS	\$0.00	\$0.00	\$0.00	\$60,904.80	\$60,904.80	60,904.80
Total	\$0.00	\$0.00	\$0.00	\$11,042,769.87	\$11,042,769.87	11,042,769.87

Estado Analítico de Ingresos por Fuente de Financiamiento	Ingreso					Diferencia (6=5-1)
	Estimado (1)	Ampliaciones / (Reducciones) (2)	Modificado (3=1+2)	Devengados (4)	Recaudado (5)	
Ingresos del Gobierno						
IMPUESTOS	\$0.00	\$0.00	\$0.00	\$0.00	\$0.00	0.00
CONTRIBUCIONES DE MEJORAS	\$0.00	\$0.00	\$0.00	\$0.00	\$0.00	0.00
DERECHOS	\$0.00	\$0.00	\$0.00	\$0.00	\$0.00	0.00
PRODUCTOS	\$0.00	\$0.00	\$0.00	\$0.00	\$0.00	0.00
Corriente	\$0.00	\$0.00	\$0.00	\$2,344.88	\$2,344.88	2,344.88
Capital	\$0.00	\$0.00	\$0.00	\$0.00	\$0.00	0.00
APROVECHAMIENTOS	\$0.00	\$0.00	\$0.00	\$0.00	\$2,344.88	2,344.88
Corriente	\$0.00	\$0.00	\$0.00	\$0.00	\$0.00	0.00
Capital	\$0.00	\$0.00	\$0.00	\$0.00	\$0.00	0.00
PARTICIPACIONES Y APORTACIONES	\$0.00	\$0.00	\$0.00	\$60,904.80	\$60,904.80	60,904.80

Ingresos de Organismos y Empresas

CUOTAS Y APORTACIONES DE SEGURIDAD SOCIAL

INGRESOS POR VENTAS DE BIENES

TRANSFERENCIAS, ASIGNACIONES, SUBSIDIOS Y OTRA AYUDA

	\$0.00	\$0.00	\$0.00	\$0.00	\$0.00	0.00
	\$0.00	\$0.00	\$0.00	\$0.00	\$0.00	0.00
	\$0.00	\$0.00	\$0.00	\$10,979,520.19	\$10,979,520.19	10,979,520.19

COLIMA
Estado Analítico de Ingresos Presupuestales
 Del 01/ene./2017 Al 30/jun./2017

Fecha y | 11/jul./2017
 hora de Impresión | 09:12 a. m.

Rubros de los Ingresos	Ingreso					Diferen (6=4
	Estimado (1)	Ampliaciones / Reducciones (2)	Modificado (3=1+2)	Devengados (4)	Recaudado (5)	

Ingresos Derivados de Financiamiento

INGRESOS DERIVADOS DE FINANCIAMIENTOS

	\$0.00	\$0.00	\$0.00	\$0.00	\$0.00	0
Total	\$0.00	\$0.00	\$0.00	\$11,042,769.87	\$11,042,769.87	11,042,769


 LIC. ARTURO BRAVO SALAZAR
 DIRECTOR GENERAL

CP ANA LIDIA CAMPOS VARGAS
 ENCARGADA DE ARMONIZACION CONTABLE


 LIC. ANGELA MARTÍNEZ ALVAREZ
 COORDINADORA ADMINISTRATIVA

INSTITUTO PARA EL REGISTRO DEL TERRITORIO DEL ESTADO DE COLIMA
INFORME SOBRE PASIVOS CONTINGENTES
AL 30 DE JUNIO DE 2017

A LA FECHA DE ELABORACION DE LOS ESTADOS FINANCIEROS NO SE TIENE INFORMACION DE ALGUN PASIVO CONTINGENTE, EL CUAL DEBA DE SER REGISTRADO EN LA CONTABILIDAD DEL ENTE.

"Bajo protesta de decir verdad declaramos que los Estados Financieros y sus notas, son razonablemente correctos y son responsabilidad del emisor".



LIC. ARTURO BRAVO SALAZAR
Director General

INSTITUTO PARA EL REGISTRO DEL TERRITORIO DEL ESTADO DE COLIMA
NOTAS A LOS ESTADOS FINANCIEROS AL 30 DE JUNIO DE 2017.

1 - MARCO JURIDICO DEL INSTITUTO:

- **NATURALEZA JURIDICA:** EL INSTITUTO PARA EL REGISTRO DEL TERRITORIO DEL ESTADO DE COLIMA; SE CONSTITUYE MEDIANTE DECRETO NÚMERO 560, MISMO QUE FUE PUBLICADO EL DÍA 25 DE AGOSTO DE 2012, EN EL PERIÓDICO OFICIAL DEL GOBIERNO CONSTITUCIONAL DEL ESTADO "EL ESTADO DE COLIMA", SE CREA COMO UN ORGANISMO PÚBLICO DESCENTRALIZADO DENOMINADO "INSTITUTO PARA EL REGISTRO DEL TERRITORIO, DOTADO DE PERSONALIDAD JURÍDICA Y PATRIMONIO PROPIOS, ASÍ COMO DE AUTONOMÍA DE GESTIÓN PARA NORMAR SUS FUNCIONES , CONFORME A LO ESTABLECIDO EN LA PROPIA LEY.

SU DOMICILIO ESTARÁ EN LA CAPITAL DEL ESTADO. EL CONSEJO DIRECTIVO PODRÁ DETERMINAR EL ESTABLECIMIENTO DE OFICINAS REGIONALES EN OTROS MUNICIPIOS DE LA ENTIDAD QUE ASÍ LO REQUIERAN.

- **OBJETO DEL INSTITUTO:** EL INSTITUTO TENDRÁ POR OBJETO LLEVAR A CABO LA FUNCIÓN CATASTRAL, REGISTRAL, TERRITORIAL Y DEL COMERCIO DEL ESTADO, EN LOS TÉRMINOS DE LA PROPIA LEY Y DEMÁS ORDENAMIENTOS LEGALES.

TENDRÁ A SU CARGO INTEGRAR OPERATIVA Y ELECTRÓNICAMENTE LA INFORMACIÓN DE LAS BASES DE DATOS Y ARCHIVOS PÚBLICOS DEL REGISTRO PÚBLICO DE LA PROPIEDAD Y DEL COMERCIO, DEL CATASTRO DEL ESTADO Y DEL REGISTRO DEL TERRITORIO, CON EL PROPÓSITO DE BRINDAR SEGURIDAD Y CERTIDUMBRE A LOS ACTOS JURÍDICOS CORRESPONDIENTES CELEBRADOS EN LA ENTIDAD, ASÍ COMO PROMOVER Y PROCURAR LA EFICIENCIA Y EFICACIA DE LAS FUNCIONES ADMINISTRATIVAS RELATIVAS DEL GOBIERNO DEL ESTADO, MEDIANTE EL ESTABLECIMIENTO DE UNA BASE TERRITORIAL CONFIABLE Y OPORTUNA, COMPLETA, INTEGRADA E INTEROPERABLE, AL SERVICIO DE LA SOCIEDAD.

- **ATRIBUCIONES:** EL INSTITUTO, ES EL ÓRGANO RECTOR DE LA FUNCIÓN CATASTRAL, REGISTRAL, TERRITORIAL EN LOS ÁMBITOS MUNICIPAL Y ESTATAL.

PARA EL EFICAZ CUMPLIMIENTO DE SU OBJETO, EL INSTITUTO TENDRÁ EL CARÁCTER DE AUTORIDAD FISCAL, CON ATRIBUCIONES PARA DETERMINAR LOS CRÉDITOS FISCALES Y LAS BASES DE SU LIQUIDACIÓN, FIJARLOS EN CANTIDAD LIQUIDA, NOTIFICARLOS, COBRARLOS, EXIGIRLOS MEDIANTE EL PROCEDIMIENTO ADMINISTRATIVO DE EJECUCIÓN, EN SU CASO; VERIFICAR Y COMPROBAR EL EXACTO CUMPLIMIENTO DE LAS OBLIGACIONES FISCALES QUE SE GENEREN CON MOTIVO DE LA PRESTACIÓN DE SUS SERVICIOS, ASÍ COMO PARA IMPONER LAS SANCIONES QUE CORRESPONDAN POR LAS INFRACCIONES A LAS DISPOSICIONES FISCALES, EN EL ÁMBITO DE SU COMPETENCIA.

EN EL EJERCICIO DE LAS ATRIBUCIONES ANTERIORES, EL INSTITUTO APLICARÁ LAS DISPOSICIONES DEL CÓDIGO FISCAL DEL ESTADO.

ADICIONALMENTE TENDRÁ LAS ATRIBUCIONES CONFERIDAS EN EL CAPÍTULO II DE LA LEY DEL INSTITUTO PARA EL REGISTRO DEL TERRITORIO DEL ESTADO DE COLIMA, EN SU ARTÍCULO 28, CON XVIII FRACCIONES.

PATRIMONIO: EL PATRIMONIO DEL INSTITUTO SE INTEGRA CON:

- I. LOS BIENES MUEBLES E INMUEBLES, OBRAS, SERVICIOS, DERECHOS Y OBLIGACIONES QUE LE ASIGNE Y TRANSMITA EL GOBIERNO DEL ESTADO O CUALQUIER OTRA ENTIDAD PÚBLICA;
- II. LOS BIENES, LOS FONDOS, ASIGNACIONES, PARTICIPACIONES, SUBSIDIOS, APOYOS, APORTACIONES Y DEMÁS INGRESOS QUE EFECTÚEN EN SU FAVOR LOS GOBIERNOS FEDERAL, ESTATAL Y MUNICIPALES; ETC., QUE SE ENCUENTRAN CONTEMPLADOS EN LAS FRACCIONES III A LA XIII DEL ARTÍCULO 44 DE LA MENCIONADA LEY DEL INSTITUTO.

FORMA DE GOBIERNO: EL ÓRGANO DE GOBIERNO DEL INSTITUTO SERÁ EL CONSEJO DIRECTIVO, MISMO QUE ESTARÁ INTEGRADO POR:

- I. UN PRESIDENTE, QUE SERÁ EL GOBERNADOR DEL ESTADO
- II. UN VICEPRESIDENTE, QUE SERÁ EL SECRETARIO GENERAL DE GOBIERNO;
- III. UN SECRETARIO EJECUTIVO, QUE SERÁ EL DIRECTOR GENERAL DEL INSTITUTO;
- IV. UN COMISARIO, QUE SERÁ UN REPRESENTANTE DE LA CONTRALORÍA DEL ESTADO, NOMBRADO POR EL CONTRALOR GENERAL DEL ESTADO; Y
- V. OCHO VOCALES

2 – RESUMEN DE LAS PRINCIPALES POLÍTICAS CONTABLES.

El Sistema de Contabilidad Gubernamental (SCG) está conformado por el conjunto de registros, procedimientos, criterios e informes estructurados sobre la base de principios técnicos comunes destinados a captar, valorar, registrar, procesar, exponer e interpretar en forma sistemática, las transacciones, transformaciones y eventos identificables y cuantificables que, derivados de la actividad económica y expresados en términos monetarios, modifican la situación patrimonial de los entes públicos en particular y de las finanzas públicas en general. El SCG, al que deberán sujetarse los entes públicos, registrará de manera armónica, delimitada y específica las operaciones presupuestarias y contables derivadas de la gestión pública, así como otros flujos económicos. ***De igual forma, generará periódicamente estados financieros de los entes públicos, confiables, oportunos, comprensibles, periódicos y comparables, expresados en términos monetarios.***

El Artículo 34 de la Ley de Contabilidad establece que “Los registros contables de los entes públicos se llevarán con base acumulativa”; es decir que, “la contabilización de las transacciones de gasto se hará conforme a la fecha de su realización, independientemente de la de su pago, y la del ingreso se registrará cuando exista jurídicamente el derecho de cobro”. La Ley de Contabilidad identifica a los entes públicos de cada orden de gobierno e instituye las normas y responsabilidades de los mismos con respecto a la contabilidad gubernamental.

El Artículo 4 fracción XII de la Ley de Contabilidad, establece que son “Entes públicos: los poderes Ejecutivo, Legislativo y Judicial de la Federación y de las entidades federativas; los entes autónomos de la Federación y de las entidades federativas; los ayuntamientos de los municipios; los órganos político-administrativos de las demarcaciones territoriales del Distrito Federal; y las entidades de la administración pública paraestatal, ya sean federales, estatales o municipales”.

Por su parte, el Artículo 2 dispone que **“Los entes públicos aplicarán la contabilidad gubernamental para facilitar el registro y la fiscalización de los activos, pasivos, ingresos y gastos y, en general, contribuir a medir la eficacia, economía y eficiencia del gasto e ingresos públicos, la administración de la deuda pública, incluyendo las obligaciones contingentes y el patrimonio del Estado”**. Dicha contabilidad, tal como lo establece la citada Ley, deberá seguir las mejores prácticas contables nacionales e internacionales en apoyo a las tareas de planeación financiera, control de recursos, análisis y fiscalización. Asimismo, dispone en su Artículo 17 que **“cada ente público será responsable de su contabilidad, de la operación del sistema; así como del cumplimiento de lo dispuesto por Ley y las decisiones que emita el Consejo”**.

Finalmente, el Artículo 52 señala que los **“...entes públicos deberán elaborar los estados de conformidad con las disposiciones normativas y técnicas que emanen de esta Ley o que emita el Consejo”**.

Efectivo y Equivalentes

Son recursos a corto plazo de gran liquidez que son fácilmente convertibles en importes determinados de efectivo, estando sujetos a un riesgo mínimo de cambio en su valor, y se integran por depósitos en instituciones bancarias

Derechos a recibir Efectivo y Equivalentes y Bienes o Servicios a Recibir

Representan los derechos de cobro originados en el desarrollo de las actividades del ente público, de los cuales se espera recibir una contraprestación representada en recursos, bienes o servicios; en un plazo menor o igual a doce meses.

Bienes Muebles, Inmuebles e Intangibles

Representa el monto de todo tipo de bienes inmuebles, infraestructura y construcciones; así como los gastos derivados de actos de su adquisición, adjudicación, expropiación e indemnización y los que se generen por estudios de pre inversión, cuando se realicen por causas de interés público.

PASIVO.

Obligaciones presentes del ente público, virtualmente ineludibles, identificadas, cuantificadas en términos monetarios y que representan una disminución futura de beneficios económicos, derivadas de operaciones ocurridas en el pasado que le han afectado económicamente.

HACIENDA PÚBLICA/PATRIMONIO: Representa la diferencia del activo y pasivo del ente público. Incluye el resultado de la gestión de ejercicios anteriores.

HACIENDA PÚBLICA/PATRIMONIO CONTRIBUIDO: Representa las aportaciones, con fines permanentes, del sector privado, público y externo que incrementan la Hacienda

Gabriel Carrillo Alcocer	16,039.38
Rubén Alfonso Cárdenas Ávila	12,282.96
Yolanda Batista Larios	13,546.66
Ma. Luisa Victorino Molina	14,734.96
Enrique de Jesús Angulo Díaz	10,842.70
David Álvarez Neri	11,755.56
Graciela Velázquez Covarrubias	18,039.40
Priscilla Vázquez Macías	8,993.04
Laura Patricia Vargas Barajas	14,670.50
Laura Elena Torres Corona	14,670.50
Erika Fabiola Sánchez Ochoa	16,672.12
Francisco Salazar Alcaraz	14,670.50
Norma Angélica Robles Vázquez	16,672.12
Irma Rivera Gaytán	14,338.86
Mónica Ramírez Rodríguez	11,755.56
Jorge Marcelo Orozco Ortiz	13,942.76
Katya Selene Novela Martínez	11,084.88
Rodolfo Neri Zamora	16,039.38
Mónica Marcela Navarro Castro	14,265.44
Ana Cristina Navarro Castro	19,705.34
Juan Carlos Moreno Reyes	11,084.88
Sergio Alejandro Magaña Gonzaga	11,420.22
Noé López Rodríguez	11,084.88
J. de Jesús Granero González	14,825.70
Ana Rosa García Hernández	13,394.70
Marisol Esparza Padilla	13,546.66
Cecilia Delgado López	15,597.32
Ma. de la Luz Decena Castañeda	14,825.70
Ana Bertha Covarrubias Zamora	<u>17,131.28</u>

TOTAL DE FUNCIONARIOS Y EMPLEADOS **574,778.16**

Subsidio al Empleo

Comprende el Subsidio que se otorga a los Funcionarios de acuerdo a la Tabla del Artículo Décimo de la LISR, mismo que podrá acreditarse con el ISR a cargo o Retenciones de ISR que resulten a cargo.

TOTAL DE SUBSIDIO AL EMPLEO **529.62**

Depósitos en Garantía

Sergio García Torres	4,408.00
Comisión Federal de Electricidad	1,475.87
Arturo Pérez de León Elizondo	<u>10,311.24</u>

TOTAL DE DEPOSITOS EN GARANTÍA **16,195.11**

Bienes Muebles, Inmuebles e Intangibles

Mobiliario y Equipo de Oficina	123,799.00
Equipo de Cómputo	300,899.78
Equipo de Comunicación y Telecomunicación	6,829.99
Activos Intangibles	<u>4,160.39</u>

TOTAL DE BIENES MUEBLES **435,689.16**

Cuentas por Pagar a Corto Plazo:

Son diferencias de gastos comprobados, que sí se llevó a cabo el neteo respectivo, ya que algunos tenían saldo en Deudores Diversos. Y Retenciones a terceros que se deberán de pagar en el mes de Junio de 2017.

ACREEDORES DIVERSOS

Miguel Ángel Navarro Rosales	113.03
Evelia Monroy Pérez	228.90
Gabriel Carrillo Alcocer	13.55
José Manuel Vázquez Díaz	13.45
Ernesto Sánchez Barragán	77.50
Ma. Elena Barajas Medina	452.35
Julio César Salazar Fuentes	175.75
Mónica Ramírez Rodríguez	32.74
Iván Rodríguez Rodríguez	87.45
Francisco Salazar Alcaraz	31.75
Lilia Marina Guzmán Peregrina	173.17
Ángela Martínez Álvarez	2.80
Rubén Alfonso Cárdenas Ávila	0.75
Christian Leopoldo Romero Gallardo	<u>0.75</u>

TOTAL DE ACREEDORES DIVERSOS **1,403.94**

RETENCIONES Y CONTRIBUCIONES POR PAGAR A CORTO PLAZO

ISR por Sueldos y Salarios	127,221.19
Retención de ISR por arrendamiento de inmuebles	1,172.16
Retención de ISR por Honorarios	<u>660.85</u>

TOTAL DE RETENCIONES Y CONTRIBUCIONES POR PAGAR A CORTO PLAZO **129,054.20**

DEDUCCIONES POR PAGAR A CORTO PLAZO

Comprende las deducciones que se realizaron vía nómina a los Funcionarios, las mismas serán pagadas a corto plazo a sus respectivos Acreedores, con un saldo neto de \$ 204,735.85

NOTAS AL ESTADO DE ACTIVIDADES

INGRESOS Y OTROS BENEFICIOS: Representa el importe de los ingresos y otros beneficios del ente público provenientes de los ingresos de gestión, participaciones, aportaciones, transferencias, asignaciones, subsidios y otras ayudas y otros ingresos.

Los ingresos percibidos fueron por transferencias efectuadas por Gobierno del Estado, los cuales del periodo del 01 de Enero al 30 de Junio de 2017, se acumuló la cantidad de \$ 11,445,951.13

Asimismo se tuvo ingresos por intereses del sistema financiero por \$ 2,344.88

GASTOS Y OTRAS PERDIDAS: Representa el importe de los gastos y otras pérdidas del ente público, incurridos por gastos de funcionamiento, intereses, transferencias, participaciones y aportaciones otorgadas, otras pérdidas de la gestión y extraordinarias, entre otras.

Los gastos incurridos por el Instituto del periodo del 01 de Enero al 30 de Junio de 2017, se integran de la siguiente forma:

Servicios Personales	9,946,465.70
Materiales y Suministros	200,166.10
Servicios Generales	586,564.30
Mobiliario y Equipo de Administración	<u>0.00</u>
TOTAL DE GASTOS	<u>10,733,196.10</u>

NOTAS AL ESTADO DE VARIACIONES EN LA HACIENDA PÚBLICA/PATRIMONIO

Ingresos de Gestión

Transferencias de Gobierno del Estado	\$ 11,445,951.13
Intereses Pagados por Instituciones Bancarias	<u>2,344.88</u>

TOTAL DE INGRESOS PERCIBIDOS **11,448,296.01**

GASTOS Y OTRAS PÉRDIDAS

Gastos de Funcionamiento

Servicios Personales	9,946,465.70
Materiales y Suministros	200,166.10
Servicios Generales	586,564.30
Mobiliario y Equipo de Administración	<u>0.00</u>

TOTAL DE GASTOS **10,733,196.10**

AHORRO NETO DEL EJERCICIO	<u>715,099.91</u>
Más resultados de Ejercicios Anteriores	881,147.68
Igual a Estado de Variaciones en la Hacienda Pública	<u>1,596,247.59</u>

El cual se convierte en automático en las variaciones en la Hacienda Pública/
Patrimonio.

APROBACIÓN DE ESTADOS FINANCIEROS

Los estados financieros del periodo fueron autorizados para su emisión por quien los suscribe y están sujetos a ser aprobados por el consejo directivo del Instituto, en los términos que al respecto señalen las atribuciones de éste. Asimismo manifestamos "Bajo protesta de decir verdad declaramos que los Estados Financieros y sus notas, son razonablemente correctos y son responsabilidad del emisor".



LIC. ARTURO BRAVO SALAZAR
Director General

INSTITUTO PARA EL REGISTRO DEL TERRITORIO DEL ESTADO DE COLIMA

Estado del Ejercicio del Presupuesto por Capítulo del Gasto Al 30/Jun./2017

Usu: supervisor

Fecha y 01:39 P. m., 11/Jun/2017

Objeto del Gasto	Aprobado (Reducciones)	Ampliaciones /	Presupuesto Vigente	Comprometido	Presupuesto Disponible para		Comprometido No Devengado	Presupuesto Sin Devengar	Ejercicio	Pagado	Cuentas por Pagar Deuda
					Comprometido	Devengado					
10000 SERVICIOS PERSONALES	\$22,164,064.07	\$0.00	\$22,164,064.07	\$1,793,345.30	\$20,370,718.77	\$1,793,345.30	\$0.00	\$20,370,718.77	\$1,793,345.30	\$1,793,345.30	\$0.00
11000 Remuneraciones al personal de carácter permanente	\$5,881,570.32	\$0.00	\$5,881,570.32	\$526,131.34	\$5,355,438.98	\$526,131.34	\$0.00	\$5,355,438.98	\$526,131.34	\$526,131.34	\$0.00
11300 Sueldos base al personal permanente	\$5,881,570.32	\$0.00	\$5,881,570.32	\$526,131.34	\$5,355,438.98	\$526,131.34	\$0.00	\$5,355,438.98	\$526,131.34	\$526,131.34	\$0.00
11301 Sueldos	\$3,139,695.12	\$0.00	\$3,139,695.12	\$280,940.65	\$2,858,754.47	\$280,940.65	\$0.00	\$2,858,754.47	\$280,940.65	\$280,940.65	\$0.00
11302 Sobre sueldos	\$2,741,875.20	\$0.00	\$2,741,875.20	\$245,190.69	\$2,496,684.51	\$245,190.69	\$0.00	\$2,496,684.51	\$245,190.69	\$245,190.69	\$0.00
12000 Remuneraciones al personal de carácter transitorio	\$936,070.56	\$0.00	\$936,070.56	\$81,569.18	\$854,501.38	\$81,569.18	\$0.00	\$854,501.38	\$81,569.18	\$81,569.18	\$0.00
12200 Sueldos base al personal eventual	\$936,070.56	\$0.00	\$936,070.56	\$81,569.18	\$854,501.38	\$81,569.18	\$0.00	\$854,501.38	\$81,569.18	\$81,569.18	\$0.00
12201 Sueldos al personal eventual	\$585,043.80	\$0.00	\$585,043.80	\$50,980.76	\$534,063.04	\$50,980.76	\$0.00	\$534,063.04	\$50,980.76	\$50,980.76	\$0.00
12202 Sobresueldos al personal eventual	\$351,026.76	\$0.00	\$351,026.76	\$30,588.42	\$320,438.34	\$30,588.42	\$0.00	\$320,438.34	\$30,588.42	\$30,588.42	\$0.00
13000 Remuneraciones adicionales y especiales	\$5,774,278.66	\$0.00	\$5,774,278.66	\$264,458.79	\$5,509,819.87	\$264,458.79	\$0.00	\$5,509,819.87	\$264,458.79	\$264,458.79	\$0.00
13100 Pírramas por años de servicio efectivos prestados	\$1,533,526.24	\$0.00	\$1,533,526.24	\$112,986.18	\$1,420,540.06	\$112,986.18	\$0.00	\$1,420,540.06	\$112,986.18	\$112,986.18	\$0.00
13101 Quinquenio	\$1,194,716.04	\$0.00	\$1,194,716.04	\$1,081,729.86	\$112,986.18	\$112,986.18	\$0.00	\$1,081,729.86	\$112,986.18	\$112,986.18	\$0.00
13103 Estímulo por antigüedad	\$338,810.20	\$0.00	\$338,810.20	\$0.00	\$338,810.20	\$0.00	\$0.00	\$338,810.20	\$0.00	\$0.00	\$0.00
13200 Pírramas de vacaciones, domilical y gratificación de fin de año	\$1,890,683.34	\$0.00	\$1,890,683.34	\$0.00	\$1,890,683.34	\$0.00	\$0.00	\$1,890,683.34	\$0.00	\$0.00	\$0.00
13201 Pírrama vacacional	\$461,738.36	\$0.00	\$461,738.36	\$0.00	\$461,738.36	\$0.00	\$0.00	\$461,738.36	\$0.00	\$0.00	\$0.00
13203 Aguinaldo	\$1,428,944.98	\$0.00	\$1,428,944.98	\$0.00	\$1,428,944.98	\$0.00	\$0.00	\$1,428,944.98	\$0.00	\$0.00	\$0.00
13400 Compensaciones	\$2,350,069.08	\$0.00	\$2,350,069.08	\$151,472.61	\$2,198,596.47	\$151,472.61	\$0.00	\$2,198,596.47	\$151,472.61	\$151,472.61	\$0.00
13401 Bonificación fiscal	\$5,890.20	\$0.00	\$5,890.20	\$0.00	\$5,890.20	\$0.00	\$0.00	\$5,890.20	\$0.00	\$0.00	\$0.00
13404 Compensación burocracia	\$1,625,683.20	\$0.00	\$1,625,683.20	\$150,208.02	\$1,475,475.18	\$150,208.02	\$0.00	\$1,475,475.18	\$150,208.02	\$150,208.02	\$0.00
13416 Ajuste	\$718,495.68	\$0.00	\$718,495.68	\$1,264.59	\$717,231.09	\$1,264.59	\$0.00	\$717,231.09	\$1,264.59	\$1,264.59	\$0.00
14000 Seguridad Social	\$1,315,520.56	\$0.00	\$1,315,520.56	\$285,410.95	\$1,030,109.61	\$285,410.95	\$0.00	\$1,030,109.61	\$285,410.95	\$285,410.95	\$0.00
14100 Aportaciones de seguridad social	\$1,315,520.56	\$0.00	\$1,315,520.56	\$285,410.95	\$1,030,109.61	\$285,410.95	\$0.00	\$1,030,109.61	\$285,410.95	\$285,410.95	\$0.00
14101 Aportaciones de seguridad social	\$1,315,520.56	\$0.00	\$1,315,520.56	\$285,410.95	\$1,030,109.61	\$285,410.95	\$0.00	\$1,030,109.61	\$285,410.95	\$285,410.95	\$0.00
15000 Otras prestaciones sociales y económicas	\$6,778,109.86	\$0.00	\$6,778,109.86	\$504,967.81	\$6,273,142.05	\$504,967.81	\$0.00	\$6,273,142.05	\$504,967.81	\$504,967.81	\$0.00
15100 Cuotas para el fondo de ahorro y fondo de trabajo	\$269,653.58	\$0.00	\$269,653.58	\$0.00	\$269,653.58	\$0.00	\$0.00	\$269,653.58	\$0.00	\$0.00	\$0.00
15101 Aportaciones del gobierno al fondo de ahorro	\$269,653.58	\$0.00	\$269,653.58	\$0.00	\$269,653.58	\$0.00	\$0.00	\$269,653.58	\$0.00	\$0.00	\$0.00
15200 Indemnizaciones	\$163,983.00	\$0.00	\$163,983.00	\$0.00	\$163,983.00	\$0.00	\$0.00	\$163,983.00	\$0.00	\$0.00	\$0.00
15201 Indemnizaciones	\$163,983.00	\$0.00	\$163,983.00	\$0.00	\$163,983.00	\$0.00	\$0.00	\$163,983.00	\$0.00	\$0.00	\$0.00
15300 Prestaciones y haberes de retiro	\$310,949.16	\$0.00	\$310,949.16	\$0.00	\$310,949.16	\$0.00	\$0.00	\$310,949.16	\$0.00	\$0.00	\$0.00
15301 Fondo de retiro	\$310,949.16	\$0.00	\$310,949.16	\$0.00	\$310,949.16	\$0.00	\$0.00	\$310,949.16	\$0.00	\$0.00	\$0.00
15400 Prestaciones contractuales	\$3,475,948.80	\$0.00	\$3,475,948.80	\$281,706.12	\$3,194,242.68	\$281,706.12	\$0.00	\$3,194,242.68	\$281,706.12	\$281,706.12	\$0.00
15403 Previsión social múltiple	\$239,599.68	\$0.00	\$239,599.68	\$20,962.95	\$218,636.73	\$20,962.95	\$0.00	\$218,636.73	\$20,962.95	\$20,962.95	\$0.00
15404 Despesas	\$716,810.40	\$0.00	\$716,810.40	\$62,714.17	\$654,096.23	\$62,714.17	\$0.00	\$654,096.23	\$62,714.17	\$62,714.17	\$0.00
15405 Ayuda para renta	\$397,703.88	\$0.00	\$397,703.88	\$34,794.96	\$362,908.92	\$34,794.96	\$0.00	\$362,908.92	\$34,794.96	\$34,794.96	\$0.00
15406 Ajuste de calendario	\$93,390.24	\$0.00	\$93,390.24	\$0.00	\$93,390.24	\$0.00	\$0.00	\$93,390.24	\$0.00	\$0.00	\$0.00

INSTITUTO PARA EL REGISTRO DEL TERRITORIO DEL ESTADO DE COLIMA

Estado del Ejercicio del Presupuesto por Capítulo del Gasto Al 30/Jun./2017

Ustr: supervisor

Fecha Y 11/Jul./2017
hora de 01:39 p. m.

Objeto del Gasto	Aprobado	Ampliaciones/ (Reducciones)	Presupuesto Vigente	Comprometido	Presupuesto		Comprometido No Devengado	Presupuesto Sin Devengar	Ejercido	Pagado	Cuentas por Pagar Deuda
					Disponible para Comprometer	Devengado					
15407 Productividad	\$2,028,444.60	\$0.00	\$2,028,444.60	\$163,234.04	\$1,865,210.56	\$0.00	\$1,865,210.56	\$163,234.04	\$163,234.04	\$0.00	
15500 Apoyos a la capacitación de los servidores públicos	\$149,179.36	\$0.00	\$149,179.36	\$12,312.22	\$136,867.14	\$0.00	\$136,867.14	\$12,312.22	\$12,312.22	\$0.00	
15501 Apoyo de capacitación	\$64,653.16	\$0.00	\$64,653.16	\$0.00	\$64,653.16	\$0.00	\$64,653.16	\$0.00	\$0.00	\$0.00	
15504 Becas para servidores públicos	\$14,527.92	\$0.00	\$14,527.92	\$618.64	\$13,909.28	\$0.00	\$13,909.28	\$618.64	\$618.64	\$0.00	
15505 Becas para hijos de servidores públicos	\$69,998.28	\$0.00	\$69,998.28	\$11,693.58	\$58,304.70	\$0.00	\$58,304.70	\$11,693.58	\$11,693.58	\$0.00	
15900 Otras prestaciones sociales y económicas	\$2,408,395.96	\$0.00	\$2,408,395.96	\$210,949.47	\$2,197,446.49	\$0.00	\$2,197,446.49	\$210,949.47	\$210,949.47	\$0.00	
15903 Ayuda para transporte	\$439,261.56	\$0.00	\$439,261.56	\$38,331.60	\$398,929.96	\$0.00	\$398,929.96	\$38,331.60	\$38,331.60	\$0.00	
15906 Estímulo sindical	\$168,102.43	\$0.00	\$168,102.43	\$0.00	\$168,102.43	\$0.00	\$168,102.43	\$0.00	\$0.00	\$0.00	
15911 Ayuda para gastos escolares	\$82,797.03	\$0.00	\$82,797.03	\$0.00	\$82,797.03	\$0.00	\$82,797.03	\$0.00	\$0.00	\$0.00	
15917 Estímulo especial	\$71,937.42	\$0.00	\$71,937.42	\$77,249.74	-\$5,312.32	\$0.00	-\$5,312.32	\$77,249.74	\$77,249.74	\$0.00	
15918 Día social del burocrata	\$466,951.20	\$0.00	\$466,951.20	\$0.00	\$466,951.20	\$0.00	\$466,951.20	\$0.00	\$0.00	\$0.00	
15919 Apoyo para compra de juguetes	\$93,390.24	\$0.00	\$93,390.24	\$0.00	\$93,390.24	\$0.00	\$93,390.24	\$0.00	\$0.00	\$0.00	
15921 Día social de la secretaría	\$422.16	\$0.00	\$422.16	\$0.00	\$422.16	\$0.00	\$422.16	\$0.00	\$0.00	\$0.00	
15926 Camasita básica	\$937,131.64	\$0.00	\$937,131.64	\$95,368.13	\$841,763.51	\$0.00	\$841,763.51	\$95,368.13	\$95,368.13	\$0.00	
15927 Día social de las madres	\$44,079.68	\$0.00	\$44,079.68	\$0.00	\$44,079.68	\$0.00	\$44,079.68	\$0.00	\$0.00	\$0.00	
15933 Estímulo para la feria	\$24,351.00	\$0.00	\$24,351.00	\$0.00	\$24,351.00	\$0.00	\$24,351.00	\$0.00	\$0.00	\$0.00	
15936 Apoyo económico	\$40,721.04	\$0.00	\$40,721.04	\$0.00	\$40,721.04	\$0.00	\$40,721.04	\$0.00	\$0.00	\$0.00	
15945 Otras prestaciones	\$39,250.56	\$0.00	\$39,250.56	\$0.00	\$39,250.56	\$0.00	\$39,250.56	\$0.00	\$0.00	\$0.00	
16000 Previsiones	\$629,446.55	\$0.00	\$629,446.55	\$0.00	\$629,446.55	\$0.00	\$629,446.55	\$0.00	\$0.00	\$0.00	
16100 Previsiones de carácter laboral, económica y de	\$629,446.55	\$0.00	\$629,446.55	\$0.00	\$629,446.55	\$0.00	\$629,446.55	\$0.00	\$0.00	\$0.00	
16101 Previsiones salariales y económicas	\$629,446.55	\$0.00	\$629,446.55	\$0.00	\$629,446.55	\$0.00	\$629,446.55	\$0.00	\$0.00	\$0.00	
17000 Pago de estímulos a servidores públicos	\$849,067.56	\$0.00	\$849,067.56	\$130,807.23	\$718,260.33	\$0.00	\$718,260.33	\$130,807.23	\$130,807.23	\$0.00	
17100 Estímulos	\$849,067.56	\$0.00	\$849,067.56	\$130,807.23	\$718,260.33	\$0.00	\$718,260.33	\$130,807.23	\$130,807.23	\$0.00	
17103 Licenciatura	\$103,445.04	\$0.00	\$103,445.04	\$9,823.50	\$93,621.54	\$0.00	\$93,621.54	\$9,823.50	\$9,823.50	\$0.00	
17109 Puntualidad y asistencia	\$745,622.52	\$0.00	\$745,622.52	\$120,983.73	\$624,638.79	\$0.00	\$624,638.79	\$120,983.73	\$120,983.73	\$0.00	
20000 MATERIALES Y SUMINISTROS	\$588,000.00	\$0.00	\$588,000.00	\$200,166.29	\$387,833.71	\$0.00	\$387,833.71	\$200,166.29	\$200,166.29	\$0.00	
21000 Materiales de administración, emisión de	\$452,400.00	\$0.00	\$452,400.00	\$166,251.43	\$286,148.57	\$0.00	\$286,148.57	\$166,251.43	\$166,251.43	\$0.00	
21100 Materiales, útiles y equipos menores de oficina	\$180,000.00	\$0.00	\$180,000.00	\$44,776.10	\$135,223.90	\$0.00	\$135,223.90	\$44,776.10	\$44,776.10	\$0.00	
21101 Materiales, útiles y equipos menores de oficina	\$180,000.00	\$0.00	\$180,000.00	\$44,776.10	\$135,223.90	\$0.00	\$135,223.90	\$44,776.10	\$44,776.10	\$0.00	
21200 Materiales y útiles de impresión y reproducción	\$180,000.00	\$0.00	\$180,000.00	\$87,850.88	\$92,149.12	\$0.00	\$92,149.12	\$87,850.88	\$87,850.88	\$0.00	
21201 Materiales y útiles de impresión y reproducción	\$180,000.00	\$0.00	\$180,000.00	\$87,850.88	\$92,149.12	\$0.00	\$92,149.12	\$87,850.88	\$87,850.88	\$0.00	
21400 Materiales, útiles y equipos menores de tecnologías	\$84,000.00	\$0.00	\$84,000.00	\$29,386.65	\$54,613.35	\$0.00	\$54,613.35	\$29,386.65	\$29,386.65	\$0.00	
21401 Materiales, útiles y equipos menores de tecnologías	\$84,000.00	\$0.00	\$84,000.00	\$29,386.65	\$54,613.35	\$0.00	\$54,613.35	\$29,386.65	\$29,386.65	\$0.00	
21600 Material de limpieza	\$6,000.00	\$0.00	\$6,000.00	\$4,237.80	\$1,762.20	\$0.00	\$1,762.20	\$4,237.80	\$4,237.80	\$0.00	
21601 Material de limpieza	\$6,000.00	\$0.00	\$6,000.00	\$4,237.80	\$1,762.20	\$0.00	\$1,762.20	\$4,237.80	\$4,237.80	\$0.00	

INSTITUTO PARA EL REGISTRO DEL TERRITORIO DEL ESTADO DE COLIMA

Estado del Ejercicio del Presupuesto por Capítulo del Gasto Al 30/jun./2017

Urf: supervisor

Fecha y 01:39 p. m. 11/jul /201

Objeto del Gasto	Aprobado	Ampliaciones / (Reducciones)	Presupuesto Vigente	Comprometido	Presupuesto Disponible para		Devengado	Comprometido		Presupuesto Sin Devengar	Ejercido	Pagado	Cuentas por Pagar Deuda
					Comprometido	Disponibilidad		No Devengado	Devengado				
21800 Materiales para el registro e identificación de bienes y	\$2,400.00	\$0.00	\$2,400.00	\$0.00	\$2,400.00	\$0.00	\$0.00	\$0.00	\$2,400.00	\$0.00	\$0.00	\$0.00	\$0.00
21803 Identificación y galates de bienes y personas	\$2,400.00	\$0.00	\$2,400.00	\$0.00	\$2,400.00	\$0.00	\$0.00	\$0.00	\$2,400.00	\$0.00	\$0.00	\$0.00	\$0.00
22000 Alimentos y utensilios	\$15,600.00	\$0.00	\$15,600.00	\$4,867.50	\$10,732.50	\$4,867.50	\$0.00	\$0.00	\$10,732.50	\$4,867.50	\$4,867.50	\$0.00	\$0.00
22100 Productos alimenticios para personas	\$9,600.00	\$0.00	\$9,600.00	\$4,292.10	\$5,307.90	\$4,292.10	\$0.00	\$0.00	\$5,307.90	\$4,292.10	\$4,292.10	\$0.00	\$0.00
22106 gastos menores de alimentos	\$9,600.00	\$0.00	\$9,600.00	\$4,292.10	\$5,307.90	\$4,292.10	\$0.00	\$0.00	\$5,307.90	\$4,292.10	\$4,292.10	\$0.00	\$0.00
22300 Utensilios para el servicio de alimentación	\$6,000.00	\$0.00	\$6,000.00	\$75.40	\$5,424.60	\$75.40	\$0.00	\$0.00	\$5,424.60	\$75.40	\$75.40	\$0.00	\$0.00
22301 Utensilios para el servicio de alimentación	\$6,000.00	\$0.00	\$6,000.00	\$75.40	\$5,424.60	\$75.40	\$0.00	\$0.00	\$5,424.60	\$75.40	\$75.40	\$0.00	\$0.00
24000 Materiales y artículos de construcción y de	\$54,000.00	\$0.00	\$54,000.00	\$4,532.09	\$49,467.91	\$4,532.09	\$0.00	\$0.00	\$49,467.91	\$4,532.09	\$4,532.09	\$0.00	\$0.00
24600 Material eléctrico y electrónico	\$36,000.00	\$0.00	\$36,000.00	\$26.00	\$35,974.00	\$26.00	\$0.00	\$0.00	\$35,974.00	\$26.00	\$26.00	\$0.00	\$0.00
24601 Material eléctrico y electrónico	\$36,000.00	\$0.00	\$36,000.00	\$26.00	\$35,974.00	\$26.00	\$0.00	\$0.00	\$35,974.00	\$26.00	\$26.00	\$0.00	\$0.00
24900 Otros materiales y artículos de construcción y	\$18,000.00	\$0.00	\$18,000.00	\$4,506.09	\$13,493.91	\$4,506.09	\$0.00	\$0.00	\$13,493.91	\$4,506.09	\$4,506.09	\$0.00	\$0.00
24901 Otros materiales y artículos de construcción y	\$18,000.00	\$0.00	\$18,000.00	\$4,506.09	\$13,493.91	\$4,506.09	\$0.00	\$0.00	\$13,493.91	\$4,506.09	\$4,506.09	\$0.00	\$0.00
26000 Combustibles, lubricantes y aditivos	\$36,000.00	\$0.00	\$36,000.00	\$20,439.00	\$15,561.00	\$20,439.00	\$0.00	\$0.00	\$15,561.00	\$20,439.00	\$20,439.00	\$0.00	\$0.00
26100 Combustibles, lubricantes y aditivos	\$36,000.00	\$0.00	\$36,000.00	\$20,439.00	\$15,561.00	\$20,439.00	\$0.00	\$0.00	\$15,561.00	\$20,439.00	\$20,439.00	\$0.00	\$0.00
29000 Herramientas, refacciones y accesorios menores	\$30,000.00	\$0.00	\$30,000.00	\$4,076.27	\$25,923.73	\$4,076.27	\$0.00	\$0.00	\$25,923.73	\$4,076.27	\$4,076.27	\$0.00	\$0.00
29100 Herramientas menores	\$12,000.00	\$0.00	\$12,000.00	\$12.50	\$11,877.50	\$12.50	\$0.00	\$0.00	\$11,877.50	\$12.50	\$12.50	\$0.00	\$0.00
29101 Herramientas menores	\$12,000.00	\$0.00	\$12,000.00	\$12.50	\$11,877.50	\$12.50	\$0.00	\$0.00	\$11,877.50	\$12.50	\$12.50	\$0.00	\$0.00
29200 Refacciones y accesorios menores de edificios	\$12,000.00	\$0.00	\$12,000.00	\$1,870.21	\$10,129.79	\$1,870.21	\$0.00	\$0.00	\$10,129.79	\$1,870.21	\$1,870.21	\$0.00	\$0.00
29201 Refacciones y accesorios menores de edificios	\$12,000.00	\$0.00	\$12,000.00	\$1,870.21	\$10,129.79	\$1,870.21	\$0.00	\$0.00	\$10,129.79	\$1,870.21	\$1,870.21	\$0.00	\$0.00
29300 Refacciones y accesorios menores de mobiliario y	\$6,000.00	\$0.00	\$6,000.00	\$2,083.56	\$3,916.44	\$2,083.56	\$0.00	\$0.00	\$3,916.44	\$2,083.56	\$2,083.56	\$0.00	\$0.00
29301 Refacciones y accesorios menores de mobiliario y	\$6,000.00	\$0.00	\$6,000.00	\$2,083.56	\$3,916.44	\$2,083.56	\$0.00	\$0.00	\$3,916.44	\$2,083.56	\$2,083.56	\$0.00	\$0.00
30000 SERVICIOS GENERALES	\$1,553,682.00	\$0.00	\$1,553,682.00	\$584,828.46	\$968,853.54	\$584,828.46	\$0.00	\$0.00	\$968,853.54	\$584,828.46	\$584,828.46	\$0.00	\$0.00
31000 Servicios básicos	\$396,000.00	\$0.00	\$396,000.00	\$180,757.84	\$215,242.16	\$180,757.84	\$0.00	\$0.00	\$215,242.16	\$180,757.84	\$180,757.84	\$0.00	\$0.00
31100 Energía eléctrica	\$24,000.00	\$0.00	\$24,000.00	\$9,600.64	\$14,399.36	\$9,600.64	\$0.00	\$0.00	\$14,399.36	\$9,600.64	\$9,600.64	\$0.00	\$0.00
31101 Energía eléctrica	\$24,000.00	\$0.00	\$24,000.00	\$9,600.64	\$14,399.36	\$9,600.64	\$0.00	\$0.00	\$14,399.36	\$9,600.64	\$9,600.64	\$0.00	\$0.00
31300 Agua	\$6,000.00	\$0.00	\$6,000.00	\$2,503.00	\$3,497.00	\$2,503.00	\$0.00	\$0.00	\$3,497.00	\$2,503.00	\$2,503.00	\$0.00	\$0.00
31301 Agua	\$6,000.00	\$0.00	\$6,000.00	\$2,503.00	\$3,497.00	\$2,503.00	\$0.00	\$0.00	\$3,497.00	\$2,503.00	\$2,503.00	\$0.00	\$0.00
31400 Telefonía tradicional	\$216,000.00	\$0.00	\$216,000.00	\$99,139.87	\$116,860.13	\$99,139.87	\$0.00	\$0.00	\$116,860.13	\$99,139.87	\$99,139.87	\$0.00	\$0.00
31401 Telefonía tradicional	\$216,000.00	\$0.00	\$216,000.00	\$99,139.87	\$116,860.13	\$99,139.87	\$0.00	\$0.00	\$116,860.13	\$99,139.87	\$99,139.87	\$0.00	\$0.00
31700 Servicios de acceso a Internet, redes y	\$24,000.00	\$0.00	\$24,000.00	\$10,348.05	\$13,651.95	\$10,348.05	\$0.00	\$0.00	\$13,651.95	\$10,348.05	\$10,348.05	\$0.00	\$0.00
31701 Servicios de acceso a Internet, redes y procesamiento	\$24,000.00	\$0.00	\$24,000.00	\$10,348.05	\$13,651.95	\$10,348.05	\$0.00	\$0.00	\$13,651.95	\$10,348.05	\$10,348.05	\$0.00	\$0.00
31800 Servicios postales y telegráficos	\$126,000.00	\$0.00	\$126,000.00	\$59,166.28	\$66,833.72	\$59,166.28	\$0.00	\$0.00	\$66,833.72	\$59,166.28	\$59,166.28	\$0.00	\$0.00
31801 Servicios postales y telegráficos	\$126,000.00	\$0.00	\$126,000.00	\$59,166.28	\$66,833.72	\$59,166.28	\$0.00	\$0.00	\$66,833.72	\$59,166.28	\$59,166.28	\$0.00	\$0.00
31802 Servicio de Mensajería y Paquetería	\$120,000.00	\$0.00	\$120,000.00	\$321.12	\$56,678.88	\$321.12	\$0.00	\$0.00	\$56,678.88	\$321.12	\$321.12	\$0.00	\$0.00
				\$58,845.16	\$61,154.84	\$58,845.16	\$0.00	\$0.00	\$61,154.84	\$58,845.16	\$58,845.16	\$0.00	\$0.00

INSTITUTO PARA EL REGISTRO DEL TERRITORIO DEL ESTADO DE COLIMA
Estado del Ejercicio del Presupuesto por Capítulo del Gasto Al 30/Jun./2017

Usc supervisor

Fecha y 11/Jul./2017

hora de 01:39 p. m.

Objeto del Gasto	Aprobado	Ampliaciones / (Reducciones)	Presupuesto Vigente	Comprometido	Presupuesto Disponible para		Devengado	Comprometido		Presupuesto Sin Devenegar	Ejercido	Pagado	Cuentas por Pagar Deuda
					Comprometer	Comprometer		No Devengado	Sin Devenegar				
32000 Servicios de arrendamiento	\$240,000.00	\$0.00	\$240,000.00	\$102,340.50	\$137,659.50	\$102,340.50	\$0.00	\$0.00	\$137,659.50	\$102,340.50	\$102,340.50	\$0.00	
32200 Arrendamiento de edificios	\$180,000.00	\$0.00	\$180,000.00	\$84,940.50	\$95,059.50	\$84,940.50	\$0.00	\$0.00	\$95,059.50	\$84,940.50	\$84,940.50	\$0.00	
32201 Arrendamiento de edificios	\$180,000.00	\$0.00	\$180,000.00	\$84,940.50	\$95,059.50	\$84,940.50	\$0.00	\$0.00	\$95,059.50	\$84,940.50	\$84,940.50	\$0.00	
32300 Arrendamiento de mobiliario y equipo de Arrendamiento de mobiliario y equipo de	\$60,000.00	\$0.00	\$60,000.00	\$17,400.00	\$42,600.00	\$17,400.00	\$0.00	\$0.00	\$42,600.00	\$17,400.00	\$17,400.00	\$0.00	
32301 Arrendamiento de mobiliario y equipo de	\$60,000.00	\$0.00	\$60,000.00	\$17,400.00	\$42,600.00	\$17,400.00	\$0.00	\$0.00	\$42,600.00	\$17,400.00	\$17,400.00	\$0.00	
33000 Servicios profesionales, científicos, técnicos y otros	\$92,400.00	\$0.00	\$92,400.00	\$47,983.60	\$44,416.40	\$47,983.60	\$0.00	\$0.00	\$44,416.40	\$47,983.60	\$47,983.60	\$0.00	
33100 Servicios legales, de contabilidad, auditoría y	\$84,000.00	\$0.00	\$84,000.00	\$46,093.60	\$37,906.40	\$46,093.60	\$0.00	\$0.00	\$37,906.40	\$46,093.60	\$46,093.60	\$0.00	
33101 Servicios legales, de contabilidad, auditoría y	\$84,000.00	\$0.00	\$84,000.00	\$46,093.60	\$37,906.40	\$46,093.60	\$0.00	\$0.00	\$37,906.40	\$46,093.60	\$46,093.60	\$0.00	
33600 Servicios de apoyo administrativo, traducción,	\$2,400.00	\$0.00	\$2,400.00	\$0.00	\$2,400.00	\$0.00	\$0.00	\$0.00	\$2,400.00	\$0.00	\$0.00	\$0.00	
33601 Servicios de apoyo administrativo, traducción,	\$2,400.00	\$0.00	\$2,400.00	\$0.00	\$2,400.00	\$0.00	\$0.00	\$0.00	\$2,400.00	\$0.00	\$0.00	\$0.00	
33800 Servicios de vigilancia	\$6,000.00	\$0.00	\$6,000.00	\$1,890.00	\$4,110.00	\$1,890.00	\$0.00	\$0.00	\$4,110.00	\$1,890.00	\$1,890.00	\$0.00	
33801 Servicios de vigilancia	\$6,000.00	\$0.00	\$6,000.00	\$1,890.00	\$4,110.00	\$1,890.00	\$0.00	\$0.00	\$4,110.00	\$1,890.00	\$1,890.00	\$0.00	
34000 Servicios financieros, bancarios y comerciales	\$30,000.00	\$0.00	\$30,000.00	\$14,192.04	\$15,807.96	\$14,192.04	\$0.00	\$0.00	\$15,807.96	\$14,192.04	\$14,192.04	\$0.00	
34100 Servicios financieros y bancarios	\$18,000.00	\$0.00	\$18,000.00	\$9,077.94	\$9,077.94	\$9,077.94	\$0.00	\$0.00	\$9,077.94	\$9,077.94	\$9,077.94	\$0.00	
34102 Intereses y comisiones bancarias	\$18,000.00	\$0.00	\$18,000.00	\$9,077.94	\$9,077.94	\$9,077.94	\$0.00	\$0.00	\$9,077.94	\$9,077.94	\$9,077.94	\$0.00	
34500 Seguro de bienes patrimoniales	\$6,000.00	\$0.00	\$6,000.00	\$5,114.10	\$885.90	\$5,114.10	\$0.00	\$0.00	\$885.90	\$5,114.10	\$5,114.10	\$0.00	
34501 Seguro de bienes patrimoniales	\$6,000.00	\$0.00	\$6,000.00	\$5,114.10	\$885.90	\$5,114.10	\$0.00	\$0.00	\$885.90	\$5,114.10	\$5,114.10	\$0.00	
34700 Fletes y manobras	\$6,000.00	\$0.00	\$6,000.00	\$0.00	\$6,000.00	\$0.00	\$0.00	\$0.00	\$6,000.00	\$0.00	\$0.00	\$0.00	
34701 Fletes y manobras	\$6,000.00	\$0.00	\$6,000.00	\$0.00	\$6,000.00	\$0.00	\$0.00	\$0.00	\$6,000.00	\$0.00	\$0.00	\$0.00	
35000 Servicios de instalación, reparación, mantenimiento	\$210,000.00	\$0.00	\$210,000.00	\$200,617.10	\$9,382.90	\$200,617.10	\$0.00	\$0.00	\$9,382.90	\$200,617.10	\$200,617.10	\$0.00	
35100 Conservación y mantenimiento menor de inmuebles	\$84,000.00	\$0.00	\$84,000.00	\$138,398.84	-\$54,398.84	\$138,398.84	\$0.00	\$0.00	-\$54,398.84	\$138,398.84	\$138,398.84	\$0.00	
35101 Conservación y mantenimiento menor de inmuebles	\$84,000.00	\$0.00	\$84,000.00	\$138,398.84	-\$54,398.84	\$138,398.84	\$0.00	\$0.00	-\$54,398.84	\$138,398.84	\$138,398.84	\$0.00	
35200 Instalación, reparación y mantenimiento de mobiliario	\$60,000.00	\$0.00	\$60,000.00	\$14,158.53	\$45,841.47	\$14,158.53	\$0.00	\$0.00	\$45,841.47	\$14,158.53	\$14,158.53	\$0.00	
35201 Instalación, reparación y mantenimiento de mobiliario	\$60,000.00	\$0.00	\$60,000.00	\$14,158.53	\$45,841.47	\$14,158.53	\$0.00	\$0.00	\$45,841.47	\$14,158.53	\$14,158.53	\$0.00	
35300 Instalación, reparación y mantenimiento de equipo de	\$12,000.00	\$0.00	\$12,000.00	\$24,811.99	-\$12,811.99	\$24,811.99	\$0.00	\$0.00	-\$12,811.99	\$24,811.99	\$24,811.99	\$0.00	
35301 Instalación, reparación y mantenimiento de equipo de	\$12,000.00	\$0.00	\$12,000.00	\$24,811.99	-\$12,811.99	\$24,811.99	\$0.00	\$0.00	-\$12,811.99	\$24,811.99	\$24,811.99	\$0.00	
35500 Reparación y mantenimiento de equipo de transporte	\$24,000.00	\$0.00	\$24,000.00	\$8,997.74	\$15,002.26	\$8,997.74	\$0.00	\$0.00	\$15,002.26	\$8,997.74	\$8,997.74	\$0.00	
35501 Reparación y mantenimiento de equipo de transporte	\$24,000.00	\$0.00	\$24,000.00	\$8,997.74	\$15,002.26	\$8,997.74	\$0.00	\$0.00	\$15,002.26	\$8,997.74	\$8,997.74	\$0.00	
35900 Servicios de jardinería y fumigación	\$30,000.00	\$0.00	\$30,000.00	\$14,250.00	\$15,750.00	\$14,250.00	\$0.00	\$0.00	\$15,750.00	\$14,250.00	\$14,250.00	\$0.00	
35901 Servicios de jardinería y fumigación	\$30,000.00	\$0.00	\$30,000.00	\$14,250.00	\$15,750.00	\$14,250.00	\$0.00	\$0.00	\$15,750.00	\$14,250.00	\$14,250.00	\$0.00	
37000 Servicios de traslado y viáticos	\$132,000.00	\$0.00	\$132,000.00	\$36,327.38	\$95,672.62	\$36,327.38	\$0.00	\$0.00	\$95,672.62	\$36,327.38	\$36,327.38	\$0.00	
37100 Pasajes aéreos	\$48,000.00	\$0.00	\$48,000.00	\$0.00	\$48,000.00	\$0.00	\$0.00	\$0.00	\$48,000.00	\$0.00	\$0.00	\$0.00	
37101 Pasajes aéreos	\$48,000.00	\$0.00	\$48,000.00	\$0.00	\$48,000.00	\$0.00	\$0.00	\$0.00	\$48,000.00	\$0.00	\$0.00	\$0.00	
37200 Pasajes terrestres	\$30,000.00	\$0.00	\$30,000.00	\$0.00	\$30,000.00	\$0.00	\$0.00	\$0.00	\$30,000.00	\$0.00	\$0.00	\$0.00	
37201 Pasajes terrestres	\$30,000.00	\$0.00	\$30,000.00	\$0.00	\$30,000.00	\$0.00	\$0.00	\$0.00	\$30,000.00	\$0.00	\$0.00	\$0.00	

INSTITUTO PARA EL REGISTRO DEL TERRITORIO DEL ESTADO DE COLIMA
COLIMA

Estado del Ejercicio del Presupuesto por Capítulo del Gasto Al 30/jun./2017

Usu: supervisor

Fecha y 01:39 p. m. 11/jul /2017

Objeto del Gasto	Aprobado (Reducciones)	Ampliaciones /	Presupuesto		Disponible para	Devengado	Comprometido		Presupuesto	Ejercido	Pagado	Cuentas por
			Vigente	Comprometido			Comprometer	No Devengado				
37500 Váticos en el país	\$54,000.00	\$0.00	\$54,000.00	\$36,327.38	\$17,672.62	\$36,327.38	\$0.00	\$17,672.62	\$36,327.38	\$36,327.38	\$0.00	
37501 Váticos en el país	\$54,000.00	\$0.00	\$54,000.00	\$36,327.38	\$17,672.62	\$36,327.38	\$0.00	\$17,672.62	\$36,327.38	\$36,327.38	\$0.00	
38000 Servicios oficiales	\$9,600.00	\$0.00	\$9,600.00	\$2,610.00	\$6,990.00	\$2,610.00	\$0.00	\$6,990.00	\$2,610.00	\$2,610.00	\$0.00	
38300 Congresos y convenciones (Congresos, cursos y	\$6,000.00	\$0.00	\$6,000.00	\$2,610.00	\$3,390.00	\$2,610.00	\$0.00	\$3,390.00	\$2,610.00	\$2,610.00	\$0.00	
38301 Congresos y convenciones	\$6,000.00	\$0.00	\$6,000.00	\$2,610.00	\$3,390.00	\$2,610.00	\$0.00	\$3,390.00	\$2,610.00	\$2,610.00	\$0.00	
38500 Gastos de representación	\$3,600.00	\$0.00	\$3,600.00	\$0.00	\$3,600.00	\$0.00	\$0.00	\$3,600.00	\$0.00	\$0.00	\$0.00	
38501 Gastos de representación	\$3,600.00	\$0.00	\$3,600.00	\$0.00	\$3,600.00	\$0.00	\$0.00	\$3,600.00	\$0.00	\$0.00	\$0.00	
39000 Otros servicios generales	\$443,682.00	\$0.00	\$443,682.00	\$0.00	\$443,682.00	\$0.00	\$0.00	\$443,682.00	\$0.00	\$0.00	\$0.00	
39200 Impuestos y derechos	\$18,000.00	\$0.00	\$18,000.00	\$0.00	\$18,000.00	\$0.00	\$0.00	\$18,000.00	\$0.00	\$0.00	\$0.00	
39201 Impuestos y derechos	\$18,000.00	\$0.00	\$18,000.00	\$0.00	\$18,000.00	\$0.00	\$0.00	\$18,000.00	\$0.00	\$0.00	\$0.00	
39800 Impuesto sobre indemnias y otros que se deriven de	\$419,682.00	\$0.00	\$419,682.00	\$0.00	\$419,682.00	\$0.00	\$0.00	\$419,682.00	\$0.00	\$0.00	\$0.00	
39801 Impuesto sobre indemnias y otros que se deriven de	\$419,682.00	\$0.00	\$419,682.00	\$0.00	\$419,682.00	\$0.00	\$0.00	\$419,682.00	\$0.00	\$0.00	\$0.00	
39900 Otros servicios generales	\$6,000.00	\$0.00	\$6,000.00	\$0.00	\$6,000.00	\$0.00	\$0.00	\$6,000.00	\$0.00	\$0.00	\$0.00	
39903 Gastos complementarios para servicios generales	\$6,000.00	\$0.00	\$6,000.00	\$0.00	\$6,000.00	\$0.00	\$0.00	\$6,000.00	\$0.00	\$0.00	\$0.00	
50000 BIENES MUEBLES, INMUEBLES E	\$78,000.00	\$0.00	\$78,000.00	\$86,386.77	-\$8,386.77	\$86,386.77	\$0.00	-\$8,386.77	\$86,386.77	\$86,386.77	\$0.00	
51000 Mobiliario y equipo de administración	\$48,000.00	\$0.00	\$48,000.00	\$69,582.38	-\$21,582.38	\$69,582.38	\$0.00	-\$21,582.38	\$69,582.38	\$69,582.38	\$0.00	
51100 Muebles de oficina y estantería	\$24,000.00	\$0.00	\$24,000.00	\$69,582.38	-\$45,582.38	\$69,582.38	\$0.00	-\$45,582.38	\$69,582.38	\$69,582.38	\$0.00	
51101 Muebles de oficina y estantería	\$24,000.00	\$0.00	\$24,000.00	\$69,582.38	-\$45,582.38	\$69,582.38	\$0.00	-\$45,582.38	\$69,582.38	\$69,582.38	\$0.00	
51500 Equipo de cómputo y de tecnologías de la información	\$24,000.00	\$0.00	\$24,000.00	\$0.00	\$24,000.00	\$0.00	\$0.00	\$24,000.00	\$0.00	\$0.00	\$0.00	
51501 Equipo de cómputo y de tecnologías de la información	\$24,000.00	\$0.00	\$24,000.00	\$0.00	\$24,000.00	\$0.00	\$0.00	\$24,000.00	\$0.00	\$0.00	\$0.00	
56000 Maquinaria, otros equipos y herramientas	\$6,000.00	\$0.00	\$6,000.00	\$12,644.00	-\$6,644.00	\$12,644.00	\$0.00	-\$6,644.00	\$12,644.00	\$12,644.00	\$0.00	
56400 Sistemas de aire acondicionado, calefacción y de	\$6,000.00	\$0.00	\$6,000.00	\$12,644.00	-\$6,644.00	\$12,644.00	\$0.00	-\$6,644.00	\$12,644.00	\$12,644.00	\$0.00	
56401 Sistemas de aire acondicionado, calefacción y de	\$6,000.00	\$0.00	\$6,000.00	\$12,644.00	-\$6,644.00	\$12,644.00	\$0.00	-\$6,644.00	\$12,644.00	\$12,644.00	\$0.00	
59000 Activos Intangibles	\$24,000.00	\$0.00	\$24,000.00	\$4,160.39	\$19,839.61	\$4,160.39	\$0.00	\$19,839.61	\$4,160.39	\$4,160.39	\$0.00	
59100 Software	\$24,000.00	\$0.00	\$24,000.00	\$4,160.39	\$19,839.61	\$4,160.39	\$0.00	\$19,839.61	\$4,160.39	\$4,160.39	\$0.00	
59101 Software	\$24,000.00	\$0.00	\$24,000.00	\$4,160.39	\$19,839.61	\$4,160.39	\$0.00	\$19,839.61	\$4,160.39	\$4,160.39	\$0.00	
Total	\$24,383,746.07	\$0.00	\$24,383,746.07	\$2,664,726.82	\$21,719,019.25	\$2,664,726.82	\$0.00	\$21,719,019.25	\$2,664,726.82	\$2,664,726.82	\$0.00	

INSTITUTO PARA EL REGISTRO DEL TERRITORIO DEL ESTADO DE COLIMA

COLIMA

Estado del Ejercicio del Presupuesto por Capítulo del Gasto Al 30/jun./2017


Ucr supervisor

Fecha y 01:39 p. m. 17/jul
/201

Objeto del Gasto

Aprobado	Ampliaciones / (Reducciones)	Presupuesto Vigente	Comprometido	Presupuesto Disponible para Comprometer	Devengado No Devengado	Presupuesto Sin Devengar	Ejercido	Pagado	Cuentas por Pagar Deuda
-----------------	---	--------------------------------	---------------------	--	-------------------------------	-------------------------------------	-----------------	---------------	------------------------------------

LIC. ARTURO BARRAS SAZAR
DIRECTOR GENERAL



CP ANA LIDIA CAMPOS VARGAS
ENCARGADA DE ARMONIZACION CONTABLE

LIC. ANGELA MARTINEZ ALVAREZ
COORDINADORA ADMINISTRATIVA



INSTITUTO PARA EL REGISTRO DEL TERRITORIO DEL ESTADO DE COLIMA

Estado de Situación Financiera Detallado - LDF

Al 31 de diciembre de 2016 y al 30 de Junio de 2017 (b)

(PESOS)

Concepto (c)	2017 (b)	31 de diciembre de 2016 (e)	Concepto (c)	2017 (b)	31 de diciembre de 2016 (e)
ACTIVO			PASIVO		
Activo Circulante			Pasivo Circulante		
a. Efectivo y Equivalentes (a=a1+a2+a3+a4+a5+a6+a7)	884,767	441,820	a. Cuentas por Pagar a Corto Plazo (a=a1+a2+q3+a4+a5+a6+a7+a8+a9)	136,119	3,146
a1) Efectivo	0	0	a1) Servicios Personales por Pagar a Corto Plazo	0	0
a2) Bancos/Tesorería	884,767	441,820	a2) Proveedores por Pagar a Corto Plazo	0	0
a3) Bancos/Dependencias y Otros	0	0	a3) Contratistas por Obras Públicas por Pagar a Corto Plazo	0	0
a4) Inversiones Temporales (Hasta 3 meses)	0	0	a4) Participaciones y Aportaciones por Pagar a Corto Plazo	0	0
a5) Fondos con Afectación Específica	0	0	a5) Transferencias Otorgadas por Pagar a Corto Plazo	0	0
a6) Depósitos de Fondos de Terceros en Garantía y/o Administración	0	0	a6) Intereses, Comisiones y Otros Gastos de la Deuda Pública por Pagar a Corto Plazo	0	0
a7) Otros Efectivos y Equivalentes	0	0	a7) Retenciones y Contribuciones por Pagar a Corto Plazo	134,715	1,743
b. Derechos a Recibir Efectivo o Equivalentes (b=b1+b2+b3+b4+b5+b6+b7)	610,455	75,850	a8) Devoluciones de la Ley de Ingresos por Pagar a Corto Plazo	0	0
b1) Inversiones Financieras de Corto Plazo	0	0	a9) Otras Cuentas por Pagar a Corto Plazo	1,403	1,403
b2) Cuentas por Cobrar a Corto Plazo	0	0	b. Documentos por Pagar a Corto Plazo (b=b1+b2+b3)	0	0
b3) Deudores Diversos por Cobrar a Corto Plazo	610,455	75,850	b1) Documentos Comerciales por Pagar a Corto Plazo	0	0
b4) Ingresos por Recuperar a Corto Plazo	0	0	b2) Documentos con Contratistas por Obras Públicas por Pagar a Corto Plazo	0	0
b5) Deudores por Anticipos de la Tesorería a Corto Plazo	0	0	b3) Otros Documentos por Pagar a Corto Plazo	0	0
b6) Préstamos Otorgados a Corto Plazo	0	0	c. Porción a Corto Plazo de la Deuda Pública a Largo Plazo (c=c1+c2)	0	0
b7) Otros Derechos a Recibir Efectivo o Equivalentes a Corto Plazo	0	0	c1) Porción a Corto Plazo de la Deuda Pública	0	0
c. Derechos a Recibir Bienes o Servicios (c=c1+c2+c3+c4+c5)	0	0	c2) Porción a Corto Plazo de Arrendamiento Financiero	0	0
c1) Anticipo a Proveedores por Adquisición de Bienes y Prestación de Servicios a Corto Plazo	0	0	d. Títulos y Valores a Corto Plazo	0	0
c2) Anticipo a Proveedores por Adquisición de Bienes Inmuebles y Muebles a Corto Plazo	0	0	e. Pasivos Diferidos a Corto Plazo (e=e1+e2+e3)	0	0
c3) Anticipo a Proveedores por Adquisición de Bienes Intangibles a Corto Plazo	0	0	e1) Ingresos Cobrados por Adelantado a Corto Plazo	0	0
c4) Anticipo a Contratistas por Obras Públicas a Corto Plazo	0	0	e2) Intereses Cobrados por Adelantado a Corto Plazo	0	0
c5) Otros Derechos a Recibir Bienes o Servicios a Corto Plazo	0	0	e3) Otros Pasivos Diferidos a Corto Plazo	0	0
d. Inventarios (d=d1+d2+d3+d4+d5)	0	0	f. Fondos y Bienes de Terceros en Garantía y/o Administración a Corto Plazo (f=f1+f2+f3+f4+f5+f6)	0	0
d1) Inventario de Mercancías para Venta	0	0	f1) Fondos en Garantía a Corto Plazo	0	0
d2) Inventario de Mercancías Terminadas	0	0	f2) Fondos en Administración a Corto Plazo	0	0
d3) Inventario de Mercancías en Proceso de Elaboración	0	0	f3) Fondos Contingentes a Corto Plazo	0	0
d4) Inventario de Materias Primas, Materiales y Suministros para Producción	0	0	f4) Fondos de Fideicomisos, Mandatos y Contratos Análogos a Corto Plazo	0	0
d5) Bienes en Tránsito	0	0	f5) Otros Fondos de Terceros en Garantía y/o Administración a Corto Plazo	0	0
e. Almacenes	0	0	f6) Valores y Bienes en Garantía a Corto Plazo	0	0
f. Estimación por Pérdida o Deterioro de Activos Circulantes (f=f1+f2)	0	0	g. Provisiones a Corto Plazo (g=g1+g2+g3)	0	0
f1) Estimaciones para Cuentas Incobrables por Derechos a Recibir Efectivo o Equivalentes	0	0	g1) Provisión para Demandas y Juicios a Corto Plazo	0	0
f2) Estimación por Deterioro de Inventarios	0	0	g2) Provisión para Contingencias a Corto Plazo	0	0
g. Otros Activos Circulantes (g=g1+g2+g3+g4)	530	0	g3) Otras Provisiones a Corto Plazo	0	0
g1) Valores en Garantía	530	0	h. Otros Pasivos a Corto Plazo (h=h1+h2+h3)	0	0
g2) Bienes en Garantía (excluye depósitos de fondos)	0	0	h1) Ingresos por Clasificar	0	0
g3) Bienes Derivados de Embargos, Decomisos, Aseguramientos y Dación en Pago	0	0	h2) Recaudación por Participar	0	0
g4) Adquisición con Fondos de Terceros	0	0	h3) Otros Pasivos Circulantes	0	0
IA. Total de Activos Circulantes (IA = a + b + c + d + e + f + g)	1,495,752	517,670	IIA. Total de Pasivos Circulantes (IIA = a + b + c + d + e + f + g + h)	136,119	3,146
Activo No Circulante			Pasivo No Circulante		
a. Inversiones Financieras a Largo Plazo	0	0	a. Cuentas por Pagar a Largo Plazo	0	0
b. Derechos a Recibir Efectivo o Equivalentes a Largo Plazo	0	0	b. Documentos por Pagar a Largo Plazo	0	0
c. Bienes Inmuebles, Infraestructura y Construcciones en Proceso	0	0	c. Deuda Pública a Largo Plazo	0	0
d. Bienes Muebles	431,529	349,302	d. Pasivos Diferidos a Largo Plazo	0	0
e. Activos Intangibles	4,160	0	e. Fondos y Bienes de Terceros en Garantía y/o en Administración a Largo Plazo	0	0
f. Depreciación, Deterioro y Amortización Acumulada de Bienes	0	0	f. Provisiones a Largo Plazo	0	0
g. Activos Diferidos	0	0	IIIB. Total de Pasivos No Circulantes (IIIB = a + b + c + d + e + f)	0	0
h. Estimación por Pérdida o Deterioro de Activos no Circulantes	0	0	II. Total del Pasivo (II = IIA + IIIB)	136,119	3,146
i. Otros Activos no Circulantes	0	0	HACIENDA PÚBLICA/PATRIMONIO		
IB. Total de Activos No Circulantes (IB = a + b + c + d + e + f + g + h + i)	435,689	349,302	IIIA. Hacienda Pública/Patrimonio Contribuido (IIIA = a + b + c)	0	0
I. Total del Activo (I = IA + IB)	1,931,441	866,973	a. Aportaciones	0	0
			b. Donaciones de Capital	0	0
			c. Actualización de la Hacienda Pública/Patrimonio	0	0
			IIIB. Hacienda Pública/Patrimonio Generado (IIIB = a + b + c + d + e)	1,798,461	863,826
			a. Resultados del Ejercicio (Ahorro/ Desahorro)	917,313	426,056
			b. Resultados de Ejercicios Anteriores	881,149	437,772
			c. Revalúos	0	0
			d. Reservas	0	0
			e. Rectificaciones de Resultados de Ejercicios Anteriores	-1	-1
			IIIC. Exceso o Insuficiencia en la Actualización de la Hacienda Pública/Patrimonio (IIIC=a+b)	0	0
			a. Resultado por Posición Monetaria	0	0
			b. Resultado por Tenencia de Activos no Monetarios	0	0
			III. Total Hacienda Pública/Patrimonio (III = IIIA + IIIB + IIIC)	1,798,461	863,826
			IV. Total del Pasivo y Hacienda Pública/Patrimonio (IV = II + III)	1,934,579	866,973

INSTITUTO PARA EL REGISTRO DEL TERRITORIO DEL ESTADO DE COLIMA							
Informe Analítico de la Deuda Pública y Otros Pasivos - LDF							
Del 1 de Enero al 30 de Junio de 2017 (b)							
(PESOS)							
Denominación de la Deuda Pública y Otros Pasivos (c)	Saldo al 31 de diciembre de 2016 (d)	Disposiciones del Periodo (e)	Amortizaciones del Periodo (f)	Revaluaciones, Reclasificaciones y Otros Ajustes (g)	Saldo Final del Periodo h=d+e-f+g	Pago de Intereses del Periodo (i)	Pago de Comisiones y demás costos asociados durante el Periodo (j)
1. Deuda Pública (1=A+B)	0	0	0	0	0	0	0
A. Corto Plazo (A=a1+a2+a3)	0	0	0	0	0	0	0
a1) Instituciones de Crédito	0	0	0	0	0	0	0
a2) Títulos y Valores	0	0	0	0	0	0	0
a3) Arrendamientos Financieros	0	0	0	0	0	0	0
B. Largo Plazo (B=b1+b2+b3)	0	0	0	0	0	0	0
b1) Instituciones de Crédito	0	0	0	0	0	0	0
b2) Títulos y Valores	0	0	0	0	0	0	0
b3) Arrendamientos Financieros	0	0	0	0	0	0	0
2. Otros Pasivos	3,146	5,849,133	5,719,299		132,980	0	0
3. Total de la Deuda Pública y Otros Pasivos	3,146	5,849,133	5,719,299	0	132,980	0	0
4. Deuda Contingente 1 (informativo)	0	0	0	0	0	0	0
A. Deuda Contingente 1	0	0	0	0	0	0	0
B. Deuda Contingente 2	0	0	0	0	0	0	0
C. Deuda Contingente XX	0	0	0	0	0	0	0
5. Valor de Instrumentos Bono Cupón Cero 2 (Informativo)	0	0	0	0	0	0	0
A. Instrumento Bono Cupón Cero 1	0	0	0	0	0	0	0
B. Instrumento Bono Cupón Cero 2	0	0	0	0	0	0	0
C. Instrumento Bono Cupón Cero XX	0	0	0	0	0	0	0

1. Se refiere a cualquier Financiamiento sin fuente o garantía de pago definida, que sea asumida de manera solidaria o subsidiaria por las Entidades Federativas con sus Municipios, organismos descentralizados y empresas de participación estatal mayoritaria y fideicomisos, locales o municipales, y por los Municipios con sus respectivos organismos descentralizados y empresas de participación municipal mayoritaria.

2. Se refiere al valor del Bono Cupón Cero que respalda el pago de los créditos asociados al mismo (Activo).

Obligaciones a Corto Plazo (k)	Monto Contratado (l)	Plazo Pactado (m)	Tasa de Interés (n)	Comisiones y Costos Relacionados (o)	Tasa Efectiva (p)
6. Obligaciones a Corto Plazo (Informativo)	0	0	0	0	0
A. Crédito 1					
B. Crédito 2					
C. Crédito XX					

INSTITUTO PARA EL REGISTRO DEL TERRITORIO DEL ESTADO DE COLIMA
Balance Presupuestario - LDF
 Del 1 de Enero al 30 de Junio de 2017 (b)
 (PESOS)

Concepto (c)	Estimado/ Aprobado (d)	Devengado	Recaudado/ Pagado
A. Ingresos Totales (A = A1+A2+A3)	0	11,042,770	11,042,770
A1. Ingresos de Libre Disposición	0	2,345	2,345
A2. Transferencias Federales Etiquetadas	0	11,040,425	11,040,425
A3. Financiamiento Neto	0	0	0
B. Egresos Presupuestarios¹ (B = B1+B2)	24,383,746	2,664,727	2,664,727
B1. Gasto No Etiquetado (sin incluir Amortización de la Deuda Pública)			
B2. Gasto Etiquetado (sin incluir Amortización de la Deuda Pública)	24,383,746	2,664,727	2,664,727
C. Remanentes del Ejercicio Anterior (C = C1 + C2)		0	0
C1. Remanentes de Ingresos de Libre Disposición aplicados en el periodo			
C2. Remanentes de Transferencias Federales Etiquetadas aplicados en el periodo			
I. Balance Presupuestario (I = A - B + C)	-24,383,746	8,378,043	8,378,043
II. Balance Presupuestario sin Financiamiento Neto (II = I - A3)	-24,383,746	8,378,043	8,378,043
III. Balance Presupuestario sin Financiamiento Neto y sin Remanentes del Ejercicio Anterior (III = II - C)	-24,383,746	8,378,043	8,378,043

Concepto	Aprobado	Devengado	Pagado
E. Intereses, Comisiones y Gastos de la Deuda (E = E1+E2)	0	0	0
E1. Intereses, Comisiones y Gastos de la Deuda con Gasto No Etiquetado			
E2. Intereses, Comisiones y Gastos de la Deuda con Gasto Etiquetado			
IV. Balance Primario (IV = III + E)	-24,383,746	8,378,043	8,378,043

Concepto	Estimado/ Aprobado	Devengado	Recaudado/ Pagado
F. Financiamiento (F = F1 + F2)	0	0	0
F1. Financiamiento con Fuente de Pago de Ingresos de Libre Disposición			
F2. Financiamiento con Fuente de Pago de Transferencias Federales Etiquetadas			
G. Amortización de la Deuda (G = G1 + G2)	0	0	0
G1. Amortización de la Deuda Pública con Gasto No Etiquetado			
G2. Amortización de la Deuda Pública con Gasto Etiquetado			
A3. Financiamiento Neto (A3 = F - G)	0	0	0

Concepto	Estimado/ Aprobado	Devengado	Recaudado/ Pagado
A1. Ingresos de Libre Disposición	0	2,345	2,345
A3.1 Financiamiento Neto con Fuente de Pago de Ingresos de Libre Disposición (A3.1 = F1 - G1)	0	0	0
F1. Financiamiento con Fuente de Pago de Ingresos de Libre Disposición	0	0	0
G1. Amortización de la Deuda Pública con Gasto No Etiquetado	0	0	0
B1. Gasto No Etiquetado (sin incluir Amortización de la Deuda Pública)	0	0	0
C1. Remanentes de Ingresos de Libre Disposición aplicados en el periodo		0	0
V. Balance Presupuestario de Recursos Disponibles (V = A1 + A3.1 - B1 + C1)	0	2,345	2,345
VI. Balance Presupuestario de Recursos Disponibles sin Financiamiento Neto (VI = V - A3.1)	0	2,345	2,345

Concepto	Estimado/ Aprobado	Devengado	Recaudado/ Pagado
A2. Transferencias Federales Etiquetadas	0	11,040,425	11,040,425
A3.2 Financiamiento Neto con Fuente de Pago de Transferencias Federales Etiquetadas (A3.2 = F2 – G2)	0	0	0
F2. Financiamiento con Fuente de Pago de Transferencias Federales Etiquetadas	0	0	0
G2. Amortización de la Deuda Pública con Gasto Etiquetado	0	0	0
B2. Gasto Etiquetado (sin incluir Amortización de la Deuda Pública)	24,383,746	2,664,727	2,664,727
C2. Remanentes de Transferencias Federales Etiquetadas aplicados en el periodo		0	0
VII. Balance Presupuestario de Recursos Etiquetados (VII = A2 + A3.2 – B2 + C2)	-24,383,746	8,375,698	8,375,698
VIII. Balance Presupuestario de Recursos Etiquetados sin Financiamiento Neto (VIII = VII – A3.2)	-24,383,746	8,375,698	8,375,698

INSTITUTO PARA EL REGISTRO DEL TERRITORIO DEL ESTADO DE COLIMA
Estado Analítico de Ingresos Detallado - LDF
Del 1 de Enero al 30 de Junio de 2017 (b)
(PESOS)

Concepto (c)	Ingreso				Diferencia (e)	
	Estimado (d)	Ampliaciones/ (Reducciones)	Modificado	Devengado		Recaudado
Ingresos de Libre Disposición						
A. Impuestos			0		0	
B. Cuotas y Aportaciones de Seguridad Social			0		0	
C. Contribuciones de Mejoras			0		0	
D. Derechos			0		0	
E. Productos	0	0	0		0	
F. Aprovechamientos			0	2,345	2,345	2,345
G. Ingresos por Ventas de Bienes y Servicios			0		0	
H. Participaciones			0		0	
(H=h1+h2+h3+h4+h5+h6+h7+h8+h9+h10+h11)	0	0	0	0	0	
h1) Fondo General de Participaciones			0		0	
h2) Fondo de Fomento Municipal			0		0	
h3) Fondo de Fiscalización y Recaudación			0		0	
h4) Fondo de Compensación			0		0	
h5) Fondo de Extracción de Hidrocarburos			0		0	
h6) Impuesto Especial Sobre Producción y Servicios			0		0	
h7) 0.136% de la Recaudación Federal Participable			0		0	
h8) 3.17% Sobre Extracción de Petróleo			0		0	
h9) Gasolinas y Diésel			0		0	
h10) Fondo del Impuesto Sobre la Renta			0		0	
h11) Fondo de Estabilización de los Ingresos de las Entidades Federativas			0		0	
I. Incentivos Derivados de la Colaboración Fiscal (I=i1+i2+i3+i4+i5)	0	0	0	0	0	
i1) Tenencia o Uso de Vehículos			0		0	
i2) Fondo de Compensación ISAN			0		0	
i3) Impuesto Sobre Automóviles Nuevos			0		0	
i4) Fondo de Compensación de Repecos-Intermedios			0		0	
i5) Otros Incentivos Económicos			0		0	
J. Transferencias			0		0	
K. Convenios	0	0	0	0	0	
k1) Otros Convenios y Subsidios			0	0	0	
L. Otros Ingresos de Libre Disposición (L=l1+l2)	0	0	0	0	0	
l1) Participaciones en Ingresos Locales			0	0	0	
l2) Otros Ingresos de Libre Disposición			0	0	0	
I. Total de Ingresos de Libre Disposición (I=A+B+C+D+E+F+G+H+I+J+K+L)	0	0	0	2,345	2,345	2,345
Ingresos Excedentes de Ingresos de Libre Disposición						
Transferencias Federales Etiquetadas						
A. Aportaciones (A=a1+a2+a3+a4+a5+a6+a7+a8)	0	0	0	22,147	22,147	22,147
a1) Fondo de Aportaciones para la Nómina Educativa y Gasto Operativo			0		0	0
a2) Fondo de Aportaciones para los Servicios de Salud			0		0	0
a3) Fondo de Aportaciones para la Infraestructura Social			0		0	0
a4) Fondo de Aportaciones para el Fortalecimiento de los Municipios y de las Demarcaciones Territoriales del Distrito Federal			0		0	0
a5) Fondo de Aportaciones Múltiples			0		0	0
a6) Fondo de Aportaciones para la Educación Tecnológica y de Adultos			0		0	0
a7) Fondo de Aportaciones para la Seguridad Pública de los Estados y del Distrito Federal			0		0	0
a8) Fondo de Aportaciones para el Fortalecimiento de las Entidades Federativas	0	0	0	22,147	22,147	22,147
B. Convenios (B=b1+b2+b3+b4)	0	0	0	0	0	0
b1) Convenios de Protección Social en Salud			0		0	0
b2) Convenios de Descentralización			0		0	0
b3) Convenios de Reasignación			0		0	0
b4) Otros Convenios y Subsidios			0		0	0
C. Fondos Distintos de Aportaciones (C=c1+c2)	0	0	0	0	0	0
c1) Fondo para Entidades Federativas y Municipios Productores de Hidrocarburos			0		0	0
c2) Fondo Minero			0		0	0
D. Transferencias, Subsidios y Subvenciones, y Pensiones y Jubilaciones	0	0	0	11,018,278	11,018,278	11,018,278
E. Otras Transferencias Federales Etiquetadas			0			0

INSTITUTO PARA EL REGISTRO DEL TERRITORIO DEL ESTADO DE COLIMA

Estado Analítico de Ingresos Detallado - LDF

Del 1 de Enero al 30 de Junio de 2017 (b)

(PESOS)

Concepto (c)	Ingreso					Diferencia (e)
	Estimado (d)	Ampliaciones/ (Reducciones)	Modificado	Devengado	Recaudado	
II. Total de Transferencias Federales Etiquetadas (II = A + B + C + D + E)	0	0	0	11,040,425	11,040,425	11,040,425
III. Ingresos Derivados de Financiamientos (III = A)	0	0	0	0	0	0
A. Ingresos Derivados de Financiamientos			0			0
IV. Total de Ingresos (IV = I + II + III)	0	0	0	11,042,770	11,042,770	11,042,770
Datos Informativos						
1. Ingresos Derivados de Financiamientos con Fuente de Pago de Ingresos de Libre Disposición			0			0
2. Ingresos Derivados de Financiamientos con Fuente de Pago de Transferencias Federales Etiquetadas			0			0
3. Ingresos Derivados de Financiamientos (3 = 1 + 2)	0	0	0	0	0	0

INSTITUTO PARA EL REGISTRO DEL TERRITORIO DEL ESTADO DE COLIMA
Estado Analítico del Ejercicio del Presupuesto de Egresos Detallado - LDF
Clasificación por Objeto del Gasto (Capítulo y Concepto)
Del 1 de Enero al 30 de Junio de 2017 (b)
(PESOS)

Concepto (c)	Egresos					Subejercicio (e)
	Aprobado (d)	Ampliaciones/ (Reducciones)	Modificado	Devengado	Pagado	
I. Gasto No Etiquetado (I=A+B+C+D+E+F+G+H+I)	0	0	0	0	0	0
A. Servicios Personales (A=a1+a2+a3+a4+a5+a6+a7)	0	0	0	0	0	0
a1) Remuneraciones al Personal de Carácter Permanente	0	0	0	0	0	0
a2) Remuneraciones al Personal de Carácter Transitorio	0	0	0	0	0	0
a3) Remuneraciones Adicionales y Especiales	0	0	0	0	0	0
a4) Seguridad Social	0	0	0	0	0	0
a5) Otras Prestaciones Sociales y Económicas	0	0	0	0	0	0
a6) Previsiones	0	0	0	0	0	0
a7) Pago de Estímulos a Servidores Públicos	0	0	0	0	0	0
B. Materiales y Suministros (B=b1+b2+b3+b4+b5+b6+b7+b8+b9)	0	0	0	0	0	0
b1) Materiales de Administración, Emisión de Documentos y Artículos Oficiales	0	0	0	0	0	0
b2) Alimentos y Utensilios	0	0	0	0	0	0
b3) Materias Primas y Materiales de Producción y Comercialización	0	0	0	0	0	0
b4) Materiales y Artículos de Construcción y de Reparación	0	0	0	0	0	0
b5) Productos Químicos, Farmacéuticos y de Laboratorio	0	0	0	0	0	0
b6) Combustibles, Lubricantes y Aditivos	0	0	0	0	0	0
b7) Vestuario, Blancos, Prendas de Protección y Artículos Deportivos	0	0	0	0	0	0
b8) Materiales y Suministros Para Seguridad	0	0	0	0	0	0
b9) Herramientas, Refacciones y Accesorios Menores	0	0	0	0	0	0
C. Servicios Generales (C=c1+c2+c3+c4+c5+c6+c7+c8+c9)	0	0	0	0	0	0
c1) Servicios Básicos	0	0	0	0	0	0
c2) Servicios de Arrendamiento	0	0	0	0	0	0
c3) Servicios Profesionales, Científicos, Técnicos y Otros Servicios	0	0	0	0	0	0
c4) Servicios Financieros, Bancarios y Comerciales	0	0	0	0	0	0
c5) Servicios de Instalación, Reparación, Mantenimiento y Conservación	0	0	0	0	0	0
c6) Servicios de Comunicación Social y Publicidad	0	0	0	0	0	0
c7) Servicios de Traslado y Viáticos	0	0	0	0	0	0
c8) Servicios Oficiales	0	0	0	0	0	0
c9) Otros Servicios Generales	0	0	0	0	0	0
D. Transferencias, Asignaciones, Subsidios y Otras Ayudas (D=d1+d2+d3+d4+d5+d6+d7+d8+d9)	0	0	0	0	0	0
d1) Transferencias Internas y Asignaciones al Sector Público	0	0	0	0	0	0
d2) Transferencias al Resto del Sector Público	0	0	0	0	0	0
d3) Subsidios y Subvenciones	0	0	0	0	0	0
d4) Ayudas Sociales	0	0	0	0	0	0
d5) Pensiones y Jubilaciones	0	0	0	0	0	0
d6) Transferencias a Fideicomisos, Mandatos y Otros Análogos	0	0	0	0	0	0
d7) Transferencias a la Seguridad Social	0	0	0	0	0	0
d8) Donativos	0	0	0	0	0	0
d9) Transferencias al Exterior	0	0	0	0	0	0
E. Bienes Muebles, Inmuebles e Intangibles (E=e1+e2+e3+e4+e5+e6+e7+e8+e9)	0	0	0	0	0	0
e1) Mobiliario y Equipo de Administración	0	0	0	0	0	0
e2) Mobiliario y Equipo Educativo y Recreativo	0	0	0	0	0	0
e3) Equipo e Instrumental Médico y de Laboratorio	0	0	0	0	0	0
e4) Vehículos y Equipo de Transporte	0	0	0	0	0	0
e5) Equipo de Defensa y Seguridad	0	0	0	0	0	0
e6) Maquinaria, Otros Equipos y Herramientas	0	0	0	0	0	0
e7) Activos Biológicos	0	0	0	0	0	0
e8) Bienes Inmuebles	0	0	0	0	0	0
e9) Activos Intangibles	0	0	0	0	0	0
F. Inversión Pública (F=f1+f2+f3)	0	0	0	0	0	0
f1) Obra Pública en Bienes de Dominio Público	0	0	0	0	0	0
f2) Obra Pública en Bienes Propios	0	0	0	0	0	0
f3) Proyectos Productivos y Acciones de Fomento	0	0	0	0	0	0
G. Inversiones Financieras y Otras Provisiones (G=g1+g2+g3+g4+g5+g6+g7)	0	0	0	0	0	0
g1) Inversiones Para el Fomento de Actividades Productivas	0	0	0	0	0	0
g2) Acciones y Participaciones de Capital	0	0	0	0	0	0
g3) Compra de Títulos y Valores	0	0	0	0	0	0
g4) Concesión de Préstamos	0	0	0	0	0	0
g5) Inversiones en Fideicomisos, Mandatos y Otros Análogos	0	0	0	0	0	0
Fideicomiso de Desastres Naturales (Informativo)	0	0	0	0	0	0
g6) Otras Inversiones Financieras	0	0	0	0	0	0
g7) Provisiones para Contingencias y Otras Erogaciones Especiales	0	0	0	0	0	0
H. Participaciones y Aportaciones (H=h1+h2+h3)	0	0	0	0	0	0
h1) Participaciones	0	0	0	0	0	0
h2) Aportaciones	0	0	0	0	0	0
h3) Convenios	0	0	0	0	0	0
I. Deuda Pública (I=i1+i2+i3+i4+i5+i6+i7)	0	0	0	0	0	0
i1) Amortización de la Deuda Pública	0	0	0	0	0	0
i2) Intereses de la Deuda Pública	0	0	0	0	0	0
i3) Comisiones de la Deuda Pública	0	0	0	0	0	0
i4) Gastos de la Deuda Pública	0	0	0	0	0	0
i5) Costo por Coberturas	0	0	0	0	0	0
i6) Apoyos Financieros	0	0	0	0	0	0
i7) Adeudos de Ejercicios Fiscales Anteriores (ADEFAS)	0	0	0	0	0	0

INSTITUTO PARA EL REGISTRO DEL TERRITORIO DEL ESTADO DE COLIMA

Estado Analítico del Ejercicio del Presupuesto de Egresos Detallado - LDF

Clasificación por Objeto del Gasto (Capítulo y Concepto)

Del 1 de Enero al 30 de Junio de 2017 (b)

(PESOS)

Concepto (c)	Egresos					Subejercicio (e)
	Aprobado (d)	Ampliaciones/ (Reducciones)	Modificado	Devengado	Pagado	
II. Gasto Etiquetado (II=A+B+C+D+E+F+G+H+I)	24,383,746	0	24,383,746	2,664,727	2,664,727	21,719,019
A. Servicios Personales (A=a1+a2+a3+a4+a5+a6+a7)	22,164,064	0	22,164,064	1,793,345	1,793,345	20,370,719
a1) Remuneraciones al Personal de Carácter Permanente	5,881,570	0	5,881,570	526,131	526,131	5,355,439
a2) Remuneraciones al Personal de Carácter Transitorio	936,071	0	936,071	81,569	81,569	854,501
a3) Remuneraciones Adicionales y Especiales	5,774,279	0	5,774,279	264,459	264,459	5,509,820
a4) Seguridad Social	1,315,521	0	1,315,521	285,411	285,411	1,030,110
a5) Otras Prestaciones Sociales y Económicas	6,778,110	0	6,778,110	504,968	504,968	6,273,142
a6) Previsiones	629,447	0	629,447	0	0	629,447
a7) Pago de Estímulos a Servidores Públicos	849,068	0	849,068	130,807	130,807	718,260
B. Materiales y Suministros (B=b1+b2+b3+b4+b5+b6+b7+b8+b9)	588,000	0	588,000	200,166	200,166	387,834
b1) Materiales de Administración, Emisión de Documentos y Artículos Oficiales	452,400	0	452,400	166,251	166,251	286,149
b2) Alimentos y Utensilios	15,600	0	15,600	4,868	4,868	10,733
b3) Materias Primas y Materiales de Producción y Comercialización	0	0	0	0	0	0
b4) Materiales y Artículos de Construcción y de Reparación	54,000	0	54,000	4,532	4,532	49,468
b5) Productos Químicos, Farmacéuticos y de Laboratorio	0	0	0	0	0	0
b6) Combustibles, Lubrificantes y Aditivos	36,000	0	36,000	20,439	20,439	15,561
b7) Vestuario, Blancos, Prendas de Protección y Artículos Deportivos	0	0	0	0	0	0
b8) Materiales y Suministros Para Seguridad	0	0	0	0	0	0
b9) Herramientas, Refacciones y Accesorios Menores	30,000	0	30,000	4,076	4,076	25,924
C. Servicios Generales (C=c1+c2+c3+c4+c5+c6+c7+c8+c9)	1,553,682	0	1,553,682	584,828	584,828	968,854
c1) Servicios Básicos	396,000	0	396,000	180,758	180,758	215,242
c2) Servicios de Arrendamiento	240,000	0	240,000	102,341	102,341	137,660
c3) Servicios Profesionales, Científicos, Técnicos y Otros Servicios	92,400	0	92,400	47,984	47,984	44,416
c4) Servicios Financieros, Bancarios y Comerciales	30,000	0	30,000	14,192	14,192	15,808
c5) Servicios de Instalación, Reparación, Mantenimiento y Conservación	210,000	0	210,000	200,617	200,617	9,383
c6) Servicios de Comunicación Social y Publicidad	0	0	0	0	0	0
c7) Servicios de Traslado y Viáticos	132,000	0	132,000	36,327	36,327	95,673
c8) Servicios Oficiales	9,600	0	9,600	2,610	2,610	6,990
c9) Otros Servicios Generales	443,682	0	443,682	0	0	443,682
D. Transferencias, Asignaciones, Subsidios y Otras Ayudas (D=d1+d2+d3+d4+d5+d6+d7+d8+d9)	0	0	0	0	0	0
d1) Transferencias Internas y Asignaciones al Sector Público	0	0	0	0	0	0
d2) Transferencias al Resto del Sector Público	0	0	0	0	0	0
d3) Subsidios y Subvenciones	0	0	0	0	0	0
d4) Ayudas Sociales	0	0	0	0	0	0
d5) Pensiones y Jubilaciones	0	0	0	0	0	0
d6) Transferencias a Fideicomisos, Mandatos y Otros Análogos	0	0	0	0	0	0
d7) Transferencias a la Seguridad Social	0	0	0	0	0	0
d8) Donativos	0	0	0	0	0	0
d9) Transferencias al Exterior	0	0	0	0	0	0
E. Bienes Muebles, Inmuebles e Intangibles (E=e1+e2+e3+e4+e5+e6+e7+e8+e9)	78,000	0	78,000	86,387	86,387	-8,387
e1) Mobiliario y Equipo de Administración	48,000	0	48,000	69,582	69,582	-21,582
e2) Mobiliario y Equipo Educativo y Recreativo	0	0	0	0	0	0
e3) Equipo e Instrumental Médico y de Laboratorio	0	0	0	0	0	0
e4) Vehículos y Equipo de Transporte	0	0	0	0	0	0
e5) Equipo de Defensa y Seguridad	0	0	0	0	0	0
e6) Maquinaria, Otros Equipos y Herramientas	6,000	0	6,000	12,644	12,644	-6,644
e7) Activos Biológicos	0	0	0	0	0	0
e8) Bienes Inmuebles	0	0	0	0	0	0
e9) Activos Intangibles	24,000	0	24,000	4,160	4,160	19,840
F. Inversión Pública (F=f1+f2+f3)	0	0	0	0	0	0
f1) Obra Pública en Bienes de Dominio Público	0	0	0	0	0	0
f2) Obra Pública en Bienes Propios	0	0	0	0	0	0
f3) Proyectos Productivos y Acciones de Fomento	0	0	0	0	0	0
G. Inversiones Financieras y Otras Provisiones (G=g1+g2+g3+g4+g5+g6+g7)	0	0	0	0	0	0
g1) Inversiones Para el Fomento de Actividades Productivas	0	0	0	0	0	0
g2) Acciones y Participaciones de Capital	0	0	0	0	0	0
g3) Compra de Títulos y Valores	0	0	0	0	0	0
g4) Concesión de Préstamos	0	0	0	0	0	0
g5) Inversiones en Fideicomisos, Mandatos y Otros Análogos	0	0	0	0	0	0
Fideicomiso de Desastres Naturales (Informativo)	0	0	0	0	0	0
g6) Otras Inversiones Financieras	0	0	0	0	0	0
g7) Provisiones para Contingencias y Otras Erogaciones Especiales	0	0	0	0	0	0
H. Participaciones y Aportaciones (H=h1+h2+h3)	0	0	0	0	0	0
h1) Participaciones	0	0	0	0	0	0
h2) Aportaciones	0	0	0	0	0	0
h3) Convenios	0	0	0	0	0	0
I. Deuda Pública (I=i1+i2+i3+i4+i5+i6+i7)	0	0	0	0	0	0
i1) Amortización de la Deuda Pública	0	0	0	0	0	0
i2) Intereses de la Deuda Pública	0	0	0	0	0	0
i3) Comisiones de la Deuda Pública	0	0	0	0	0	0
i4) Gastos de la Deuda Pública	0	0	0	0	0	0
i5) Costo por Coberturas	0	0	0	0	0	0
i6) Apoyos Financieros	0	0	0	0	0	0
i7) Adeudos de Ejercicios Fiscales Anteriores (ADEFAS)	0	0	0	0	0	0
III. Total de Egresos (III = I + II)	24,383,746	0	24,383,746	2,664,727	2,664,727	21,719,019

INSTITUTO PARA EL REGISTRO DEL TERRITORIO DEL ESTADO DE COLIMA
Estado Analítico del Ejercicio del Presupuesto de Egresos Detallado - LDF
Clasificación Administrativa
Del 1 de Enero al 30 de Junio de 2017 (b)
(PESOS)

Concepto (c)	Egresos					Subejercicio (e)
	Aprobado (d)	Ampliaciones/ (Reducciones)	Modificado	Devengado	Pagado	
I. Gasto No Etiquetado (I=A+B+C+D+E+F+G+H)	0	0	0	0	0	0
						0
						0
						0
						0
						0
						0
						0
						0
						0
						0
						0
						0
						0
						0
						0
						0
II. Gasto Etiquetado (II=A+B+C+D+E+F+G+H)	24,383,746	0	24,383,746	2,664,727	2,664,727	21,719,019
DIRECCION GENERAL DEL INSTITUTO PARA EL	24,383,746	0	24,383,746	2,664,727	2,664,727	21,719,019
REGISTRO DEL TERRITORIO						0
						0
						0
						0
						0
						0
						0
						0
III. Total de Egresos (III = I + II)	24,383,746	0	24,383,746	2,664,727	2,664,727	21,719,019

INSTITUTO PARA EL REGISTRO DEL TERRITORIO DEL ESTADO DE COLIMA
Estado Analítico del Ejercicio del Presupuesto de Egresos Detallado - LDF
Clasificación de Servicios Personales por Categoría
Del 1 de Enero al 30 de Junio de 2017 (b)
(PESOS)

Concepto (c)	Egresos					Subejercicio (e)
	Aprobado (d)	Ampliaciones/ (Reducciones)	Modificado	Devengado	Pagado	
I. Gasto No Etiquetado (I=A+B+C+D+E+F)	0	0	0	0	0	0
A. Personal Administrativo y de Servicio Público			0			0
B. Magisterio			0			0
C. Servicios de Salud (C=c1+c2)	0	0	0	0	0	0
c1) Personal Administrativo			0			0
c2) Personal Médico, Paramédico y afin			0			0
D. Seguridad Pública			0			0
E. Gastos asociados a la implementación de nuevas leyes federales o reformas a las mismas (E = e1 + e2)	0	0	0	0	0	0
e1) Nombre del Programa o Ley 1			0			0
e2) Nombre del Programa o Ley 2			0			0
F. Sentencias laborales definitivas			0			0
II. Gasto Etiquetado (II=A+B+C+D+E+F)	22,164,064	0	22,164,064	1,793,345	1,793,345	20,370,719
A. Personal Administrativo y de Servicio Público	22,164,064	0	22,164,064	1,793,345	1,793,345	20,370,719
B. Magisterio			0			0
C. Servicios de Salud (C=c1+c2)	0	0	0	0	0	0
c1) Personal Administrativo			0			0
c2) Personal Médico, Paramédico y afin			0			0
D. Seguridad Pública			0			0
E. Gastos asociados a la implementación de nuevas leyes federales o reformas a las mismas (E = e1 + e2)	0	0	0	0	0	0
e1) Nombre del Programa o Ley 1			0			0
e2) Nombre del Programa o Ley 2			0			0
F. Sentencias laborales definitivas			0			0
III. Total del Gasto en Servicios Personales (III = I + II)	22,164,064	0	22,164,064	1,793,345	1,793,345	20,370,719

INSTITUTO PARA EL REGISTRO DEL TERRITORIO DEL ESTADO DE COLIMA
Estado Analítico del Ejercicio del Presupuesto de Egresos Detallado - LDF
Clasificación Funcional (Finalidad y Función)
Del 1 de Enero al 30 de Junio de 2017 (b)
(PESOS)

Concepto (c)	Egresos					Subejercicio (e)
	Aprobado (d)	Ampliaciones/ (Reducciones)	Modificado	Devengado	Pagado	
I. Gasto No Etiquetado (I=A+B+C+D)	0	0	0	0	0	0
A. Gobierno (A=a1+a2+a3+a4+a5+a6+a7+a8)	0	0	0	0	0	0
a1) Legislación	0	0	0	0	0	0
a2) Justicia	0	0	0	0	0	0
a3) Coordinación de la Política de Gobierno	0	0	0	0	0	0
a4) Relaciones Exteriores	0	0	0	0	0	0
a5) Asuntos Financieros y Hacendarios	0	0	0	0	0	0
a6) Seguridad Nacional	0	0	0	0	0	0
a7) Asuntos de Orden Público y de Seguridad Interior	0	0	0	0	0	0
a8) Otros Servicios Generales	0	0	0	0	0	0
B. Desarrollo Social (B=b1+b2+b3+b4+b5+b6+b7)	0	0	0	0	0	0
b1) Protección Ambiental	0	0	0	0	0	0
b2) Vivienda y Servicios a la Comunidad	0	0	0	0	0	0
b3) Salud	0	0	0	0	0	0
b4) Recreación, Cultura y Otras Manifestaciones Sociales	0	0	0	0	0	0
b5) Educación	0	0	0	0	0	0
b6) Protección Social	0	0	0	0	0	0
b7) Otros Asuntos Sociales	0	0	0	0	0	0
C. Desarrollo Económico (C=c1+c2+c3+c4+c5+c6+c7+c8+c9)	0	0	0	0	0	0
c1) Asuntos Económicos, Comerciales y Laborales en General	0	0	0	0	0	0
c2) Agropecuaria, Silvicultura, Pesca y Caza	0	0	0	0	0	0
c3) Combustibles y Energía	0	0	0	0	0	0
c4) Minería, Manufacturas y Construcción	0	0	0	0	0	0
c5) Transporte	0	0	0	0	0	0
c6) Comunicaciones	0	0	0	0	0	0
c7) Turismo	0	0	0	0	0	0
c8) Ciencia, Tecnología e Innovación	0	0	0	0	0	0
c9) Otras Industrias y Otros Asuntos Económicos	0	0	0	0	0	0
D. Otras No Clasificadas en Funciones Anteriores (D=d1+d2+d3+d4)	0	0	0	0	0	0
d1) Transacciones de la Deuda Publica / Costo Financiero de la Deuda	0	0	0	0	0	0
d2) Transferencias, Participaciones y Aportaciones Entre Diferentes Niveles y Ordenes de Gobierno	0	0	0	0	0	0
d3) Saneamiento del Sistema Financiero	0	0	0	0	0	0
d4) Adeudos de Ejercicios Fiscales Anteriores	0	0	0	0	0	0
II. Gasto Etiquetado (II=A+B+C+D)	24,383,746	0	24,383,746	2,664,727	2,664,727	21,719,019
A. Gobierno (A=a1+a2+a3+a4+a5+a6+a7+a8)	24,383,746	0	24,383,746	2,664,727	2,664,727	21,719,019
a1) Legislación	24,383,746	0	24,383,746	2,664,727	2,664,727	21,719,019
a2) Justicia	0	0	0	0	0	0
a3) Coordinación de la Política de Gobierno	0	0	0	0	0	0
a4) Relaciones Exteriores	0	0	0	0	0	0
a5) Asuntos Financieros y Hacendarios	0	0	0	0	0	0
a6) Seguridad Nacional	0	0	0	0	0	0
a7) Asuntos de Orden Público y de Seguridad Interior	0	0	0	0	0	0
a8) Otros Servicios Generales	0	0	0	0	0	0
B. Desarrollo Social (B=b1+b2+b3+b4+b5+b6+b7)	0	0	0	0	0	0
b1) Protección Ambiental	0	0	0	0	0	0
b2) Vivienda y Servicios a la Comunidad	0	0	0	0	0	0
b3) Salud	0	0	0	0	0	0
b4) Recreación, Cultura y Otras Manifestaciones Sociales	0	0	0	0	0	0
b5) Educación	0	0	0	0	0	0
b6) Protección Social	0	0	0	0	0	0
b7) Otros Asuntos Sociales	0	0	0	0	0	0
C. Desarrollo Económico (C=c1+c2+c3+c4+c5+c6+c7+c8+c9)	0	0	0	0	0	0
c1) Asuntos Económicos, Comerciales y Laborales en General	0	0	0	0	0	0
c2) Agropecuaria, Silvicultura, Pesca y Caza	0	0	0	0	0	0
c3) Combustibles y Energía	0	0	0	0	0	0
c4) Minería, Manufacturas y Construcción	0	0	0	0	0	0
c5) Transporte	0	0	0	0	0	0
c6) Comunicaciones	0	0	0	0	0	0
c7) Turismo	0	0	0	0	0	0
c8) Ciencia, Tecnología e Innovación	0	0	0	0	0	0
c9) Otras Industrias y Otros Asuntos Económicos	0	0	0	0	0	0

INSTITUTO PARA EL REGISTRO DEL TERRITORIO DEL ESTADO DE COLIMA
Estado Analítico del Ejercicio del Presupuesto de Egresos Detallado - LDF
Clasificación Funcional (Finalidad y Función)
Del 1 de Enero al 30 de Junio de 2017 (b)
(PESOS)

Concepto (c)	Egresos					Subejercicio (e)
	Aprobado (d)	Ampliaciones/ (Reducciones)	Modificado	Devengado	Pagado	
D. Otras No Clasificadas en Funciones Anteriores (D=d1+d2+d3+d4)	0	0	0	0	0	0
d1) Transacciones de la Deuda Publica / Costo Financiero de la Deuda			0			0
d2) Transferencias, Participaciones y Aportaciones Entre Diferentes Niveles y Ordenes de Gobierno			0			0
d3) Saneamiento del Sistema Financiero			0			0
d4) Adeudos de Ejercicios Fiscales Anteriores			0			0
III. Total de Egresos (III = I + II)	24,383,746	0	24,383,746	2,664,727	2,664,727	21,719,019