

GOBIERNO DEL ESTADO  
LIBRE Y SOBERANO DE COLIMA

SECRETARÍA DE PLANEACIÓN Y FINANZAS



**INFORME TRIMESTRAL**  
ENERO - SEPTIEMBRE

**2017**



**COLIMA**  
GOBIERNO DEL ESTADO

## CONTENIDO

### 1. INFORMACIÓN CONTABLE

- 1.1 Estado de Situación Financiera
- 1.2 Estado de Actividades
- 1.3 Estado de Variación de la Hacienda Pública
- 1.4 Estado de Cambios en la Situación Financiera
- 1.5 Estado de Flujo de Efectivo
- 1.6 Informe sobre Pasivos Contingentes
- 1.7 Estado Analítico del Activo
- 1.8 Estado Analítico de Deuda y Otros Pasivos
- 1.9 Notas
  - a) Desglose
  - b) Gestión Administrativa
  - c) Memoria

### 2. INFORMACIÓN PRESUPUESTARIA

- 2.1 Estado Analítico de Ingresos
- 2.2 Estado Analítico del Ejercicio del Presupuesto de Egresos
  - a) Presupuesto de Egresos por Clasificación Administrativa
  - b) Presupuesto de Egresos por Clasificación Económica
  - c) Presupuesto de Egresos por Objeto del Gasto
- 2.3 Endeudamiento Neto
- 2.4 Intereses de la Deuda

### **3. INFORMACIÓN PROGRAMÁTICA**

- 3.1 Gasto por Categoría Programática
- 3.2 Indicadores de Resultados
- 3.3 Programas y Proyectos de Inversión

### **4. DICIPLINA FINANCIARA**

- 4.1 Estado de Situación Financiera Detallado
- 4.2 Informe Analítico de la Deuda Pública y Otros Pasivos
- 4.3 Balance Presupuestario
- 4.4 Estado Analítico de Ingresos Detallado
- 4.5 Estado del Ejercicio Del presupuesto de Egresos Detallado, por Clasificación por objeto del Gasto
- 4.6 Estado del Ejercicio Del presupuesto de Egresos Detallado, por Clasificación Administrativa
- 4.7 Estado del Ejercicio Del presupuesto de Egresos Detallado, por Clasificación Funcional
- 4.8 Estado del Ejercicio Del presupuesto de Egresos Detallado, por Clasificación de Servicios Personales por Categoría



**COLIMA**  
GOBIERNO DEL ESTADO

# INFORMACIÓN CONTABLE

Secretaría de Planeación y Finanzas  
ENERO-SEPTIEMBRE 2017




**GOBIERNO DEL ESTADO DE COLIMA**  
**Estado de Situación Financiera**  
Del 1 de Enero al 30 de Septiembre de 2017 y 2016

CONCEPTO	2017	2016	CONCEPTO	2017	2016
<b>ACTIVO</b>			<b>PASIVO</b>		
<b>ACTIVO CIRCULANTE</b>			<b>PASIVO CIRCULANTE</b>		
EFFECTIVO Y EQUIVALENTES	527,428,291.19	1,092,766,892	CUENTAS POR PAGAR A CORTO PLAZO	501,516,168.39	668,523,806.36
DERECHOS A RECIBIR EFECTIVO O EQUIVALENTES	566,331,048.13	431,981,945	DOCUMENTOS POR PAGAR A CORTO PLAZO	0.00	0.00
DERECHOS A RECIBIR BIENES O SERVICIOS	97,737,711.17	89,933,189	PORCIÓN A CORTO PLAZO DE LA DEUDA PÚBLICA A	23,323,525.60	22,031,133.04
INVENTARIOS	0.00	0	TÍTULOS Y VALORES A CORTO PLAZO	124,832,300.00	0.00
ALMACENES	0.00	0	PASIVOS DIFERIDOS A CORTO PLAZO	317,077,153.00	0.00
(ESTIMACIÓN POR PÉRDIDAS O DETERIORO DE	0.00	0	FONDOS Y BIENES DE TERCEROS EN ADMINISTRACIÓN	30,792,293.11	30,712,447.14
			PROVISIONES A CORTO PLAZO	0.00	0.00
OTROS ACTIVOS CIRCULANTES	912,810.00	912,810	OTROS PASIVOS A CORTO PLAZO	595,978,025.31	478,643,452.31
<b>Total de Activos Circulantes</b>	<b>1,192,409,860.49</b>	<b>1,615,594,836</b>	<b>Total de Pasivos Circulantes</b>	<b>1,593,519,465.41</b>	<b>1,199,910,838.85</b>
<b>ACTIVO NO CIRCULANTE</b>			<b>PASIVO NO CIRCULANTE</b>		
INVERSIONES FINANCIERAS A LARGO PLAZO	101,328,279.51	84,503,460	CUENTAS POR PAGAR A LARGO PLAZO	0.00	0.00
DERECHOS A RECIBIR EFECTIVO O EQUIVALENTES A	0.00	0	DOCUMENTOS POR PAGAR A LARGO PLAZO	0.00	0.00
BIENES INMUEBLES, INFRAESTRUCTURA Y	4,759,384,583.61	4,253,248,784	DEUDA PÚBLICA A LARGO PLAZO	2,627,449,931.45	2,718,765,128.94
BIENES MUEBLES	814,936,699.49	752,837,190	PASIVOS DIFERIDOS A LARGO PLAZO	0.00	0.00
ACTIVOS INTANGIBLES	109,368,070.98	86,058,136	FONDOS Y BIENES DE TERCEROS EN ADMINISTRACIÓN	0.00	0.00
DEPRECIACION, DETERIORO Y AMORTIZACION	0.00	0	PROVISIONES A LARGO PLAZO	0.00	0.00
ACTIVOS DIFERIDOS	251,310,122.54	6,644,834			
ESTIMACIÓN POR PÉRDIDA O DETERIORO DE ACTIVOS	0.00	0	<b>Total de Pasivos No Circulantes</b>	<b>2,627,449,931.45</b>	<b>2,718,765,128.94</b>
OTROS ACTIVOS NO CIRCULANTES	0.00	0			
<b>Total de Activos No Circulantes</b>	<b>6,036,327,756.13</b>	<b>5,183,292,403.52</b>	<b>Total del Pasivo</b>	<b>4,220,969,396.86</b>	<b>3,918,675,967.79</b>
			<b>HACIENDA PÚBLICA / PATRIMONIO</b>		
			<b>HACIENDA PUBLICA / PATRIMONIO CONTRIBUIDO</b>		
				988,166,108.00	988,166,108.00
			<b>APORTACIONES</b>		
				988,166,108.00	988,166,108.00
			<b>DONACIONES DE CAPITAL</b>		
				0.00	0.00
			<b>ACTUALIZACION DE LA HACIENDA</b>		
				0.00	0.00
			<b>HACIENDA PUBLICA/PATRIMONIO GENERADO</b>		
				2,019,602,111.76	1,892,045,163.81
			<b>RESULTADO DEL EJERCICIO (AHORRO/DESAHORRO)</b>		
				701,916,259.39	982,626,059.23
			<b>RESULTADO DE EJERCICIOS ANTERIORES</b>		
				889,356,126.10	481,089,378.31
			<b>REVALUOS</b>		
				428,329,726.27	428,329,726.27
			<b>RESERVAS</b>		
				0.00	0.00
			<b>RECTIFICACIONES DE RESULTADOS DE EJERCICIOS</b>		
				0.00	0.00
			<b>EXCESO O INSUFICIENCIA EN LA ACTUALIZACIÓN DE</b>		
			<b>RESULTADO POR POSICIÓN MONETARIA</b>		
				0.00	0.00
			<b>RESULTADO POR TENENCIA DE ACTIVOS NO</b>		
				0.00	0.00
			<b>Total Hacienda Pública/ Patrimonio</b>	<b>3,007,768,219.76</b>	<b>2,880,211,271.81</b>
<b>Total del Activo</b>	<b>7,228,737,616.62</b>	<b>6,798,887,239.60</b>	<b>Total del Pasivo y Hacienda Pública/ Patrimonio</b>	<b>7,228,737,616.62</b>	<b>6,798,887,239.60</b>



**GOBIERNO DEL ESTADO DE COLIMA**  
Estado de Situación Financiera  
Del 1 de Enero al 30 de Septiembre de 2017 y 2016



\_\_\_\_\_  
LIC. JOSÉ IGNACIO PERALTA SANCHEZ  
Gobernador Constitucional del Estado de Colima



\_\_\_\_\_  
C.F. MARINA NIETO CARRAZCO  
Directora General de Egresos



\_\_\_\_\_  
C.P. CARLOS ARTURO NORIEGA GARCÍA  
Secretario de Planeación y Finanzas




\_\_\_\_\_  
C.P. GUILLERMO ALEJANDRO RIVADENEYRA GONZÁLEZ  
Director General de Ingresos



**GOBIERNO DEL ESTADO DE COLIMA**  
Estado de Actividades  
Del 1 de Enero al 30 de Septiembre de 2017

CONCEPTO	2017	2016	CONCEPTO	2017	2016
<b>INGRESOS Y OTROS BENEFICIOS</b>			<b>GASTOS Y OTRAS PÉRDIDAS</b>		
INGRESOS DE LA GESTIÓN	1,301,192,261.37	1,320,917,587	GASTOS DE FUNCIONAMIENTO	2,017,434,836.32	1,686,782,631.27
IMPUESTOS	535,177,059.15	520,311,451	SERVICIOS PERSONALES	1,471,278,706.66	1,351,590,530.09
CUOTAS Y APORTACIONES DE SEGURIDAD SOCIAL	0.00	0	MATERIALES Y SUMINISTROS	141,812,003.04	119,500,783.00
CONTRIBUCIONES DE MEJORAS	0.00	0	SERVICIOS GENERALES	404,344,126.62	215,691,318.18
DERECHOS	296,192,942.30	291,809,231	IMPUESTOS DERECHO Y CUOTAS	0.00	0.00
PRODUCTOS DE TIPO DE CORRIENTE	21,696,233.11	29,542,712			
APROVECHAMIENTOS DE TIPO CORRIENTE	367,213,546.15	479,254,194	TRANSFERENCIAS, ASIGNACIONES, SUBSIDIOS Y OTR	6,403,432,766.49	6,595,346,485.95
INGRESOS POR VENTA DE BIENES Y SERVICIOS	0.00	0	TRANSFERENCIAS INTERNAS Y ASIGNACIONES AL SEC	4,049,519,320.40	4,228,344,274.81
INGRESOS NO COMPRENDIDOS EN LA LEY DE INGRESO	80,912,480.66	0	TRANSFERENCIAS AL RESTO DEL SECTOR PÚBLICO	149,851,758.51	218,191,867.60
			SUBSIDIOS Y SUBVENCIONES	1,330,567,614.68	1,376,289,387.79
PARTICIPACIONES, APORTACIONES, TRANSFERENCIAS	9,594,402,216.62	9,481,532,231	AYUDAS SOCIALES	406,316,243.51	335,706,423.91
PARTICIPACIONES Y APORTACIONES	8,377,616,255.62	8,327,255,821	PENSIONES Y JUBILACIONES	435,674,096.39	405,082,563.86
TRANSFERENCIAS, ASIGNACIONES, SUBSIDIOS Y OTR	1,216,785,961.00	1,154,276,410	TRANSFERENCIAS A FIDEICOMISOS, MANDATOS Y CO	31,503,733.00	31,527,005.88
			TRANSFERENCIAS A LA SEGURIDAD SOCIAL	0.00	0.00
OTROS INGRESOS Y BENEFICIOS			DONATIVOS	0.00	204,962.10
INGRESOS FINANCIEROS	0.00	0	TRANSFERENCIAS AL EXTERIOR	0.00	0.00
INCREMENTO POR VARIACIÓN DE INVENTARIOS	0.00	0			
DISMINUCIÓN DEL EXCESO DE ESTIMACIONES POR PE	0.00	0	PARTICIPACIONES Y APORTACIONES	1,509,129,260.71	1,357,839,689.51
DISMINUCION DEL EXCESO DE PROVISIONES	0.00	0	PARTICIPACIONES	1,015,876,022.90	922,530,380.68
OTROS INGRESOS Y BENEFICIOS VARIOS	0.00	0	APORTACIONES	457,234,569.00	393,574,618.40
			CONVENIOS	36,018,668.81	41,734,690.43
<b>Total de Ingresos y Otros Beneficios</b>	<b>10,895,594,477.99</b>	<b>10,802,449,818</b>	INTERESES, COMISIONES Y OTROS GASTOS DE LA DE	218,716,705.97	176,494,114.10
			INTERESES DE LA DEUDA PÚBLICA ESTATAL	218,716,705.97	175,991,414.10
			COMISIONES DE LA DEUDA PÚBLICA	0.00	0.00
			GASTOS DE LA DEUDA PÚBLICA	0.00	0.00
			COSTO POR COBERTURA	0.00	502,700.00
			APOYOS FINANCIEROS	0.00	0.00
			OTROS GASTOS Y PÉRDIDAS EXTRAORDINARIAS	44,964,649.11	3,360,838.19
			ESTIMACIONES, DEPRECIACIONES, DETERIOROS, OBS	0.00	0.00
			PROVISIONES	23,698,800.00	3,294,818.16
			DISMINUCIÓN DE INVENTARIOS	0.00	0.00
			AUMENTO POR INSUFICIENCIA DE ESTIMACIONES POR	0.00	0.00
			AUMENTO POR INSUFICIENCIA DE PROVISIONES	0.00	0.00
			OTROS GASTOS	21,265,849.11	66,020.03
			INVERSIÓN PÚBLICA		
			INVERSIÓN PÚBLICA NO CAPITALIZABLE	0.00	0.00
			<b>Total de Gastos y Otras Pérdidas</b>	<b>10,193,678,218.60</b>	<b>9,819,823,759.02</b>
			<b>Resultados del Ejercicio (Ahorro/Desahorro)</b>	<b>701,916,259.39</b>	<b>982,626,059.23</b>

  
LIC. JOSÉ IGNACIO PERALTA SÁNCHEZ  
Gobernador Constitucional del Estado de Colima

C.P. MARINA NIETO CARRAZCO  
Directora General de Egresos


  
C.P. CARLOS ARTURO NORIEGA GARCÍA  
Secretario de Planeación y Finanzas

C.P. GUILLERMO ALEJANDRO RIVADENEYRA GONZÁLEZ  
Director General de Ingresos

**GOBIERNO DEL ESTADO DE COLIMA**  
Estado de Variación en la Hacienda Pública  
Del 1 de Enero al 30 de Septiembre de 2017

Concepto	Hacienda Pública/Patrimonio Contribuido	Hacienda Pública/Patrimonio Generado de Ejercicios Anteriores	Hacienda Pública/Patrimonio Generado del Ejercicio	Ajustes por Cambios de Valor	Total
<b>RECTIFICACIONES DE RESULTADOS DE EJERCICIOS ANTERIORES</b>					
<b>PATRIMONIO NETO INICIAL AJUSTADO DEL EJERCICIO</b>	<b>988,166,108</b>				<b>988,166,108</b>
APORTACIONES	988,166,108				988,166,108
DONACIONES DE CAPITAL					
ACTUALIZACIÓN DE LA HACIENDA PÚBLICA/PATRIMONIO					
<b>VARIACIONES DE LA HACIENDA PÚBLICA/PATRIMONIO NETO DEL EJERCICIO</b>		<b>909,419,105</b>	<b>982,626,059</b>		<b>1,892,045,164</b>
RESULTADOS DEL EJERCICIO (AHORRO/DESAHORRO)			982,626,059		982,626,059
RESULTADOS DE EJERCICIOS ANTERIORES		481,089,378			481,089,378
REVALÚOS		428,329,726			428,329,726
RESERVAS					
<b>HACIENDA PÚBLICA/PATRIMONIO NETO FINAL DEL EJERCICIO 2016</b>	<b>988,166,108</b>	<b>909,419,105</b>	<b>982,626,059</b>		<b>2,880,211,272</b>
<b>CAMBIOS EN LA HACIENDA PÚBLICA/PATRIMONIO NETO DEL EJERCICIO 2013</b>					
APORTACIONES					
DONACIONES DE CAPITAL					
ACTUALIZACIÓN DE LA HACIENDA PÚBLICA/PATRIMONIO					
<b>VARIACIONES DE LA HACIENDA PÚBLICA/PATRIMONIO NETO DEL EJERCICIO</b>		<b>483,452,274</b>			<b>1,185,368,533</b>
RESULTADOS DEL EJERCICIO (AHORRO/DESAHORRO)			701,916,259		701,916,259
RESULTADOS DE EJERCICIOS ANTERIORES		483,452,274			483,452,274
REVALÚOS					
RESERVAS					
<b>SALDO NETO EN LA HACIENDA PÚBLICA/PATRIMONIO</b>	<b>988,166,108</b>	<b>1,392,871,378</b>	<b>701,916,259</b>		<b>3,082,953,745</b>

  
LIC. JOSÉ IGNACIO PERALTA SÁNCHEZ  
Gobernador Constitucional del Estado de Colima

  
C.P. CARLOS ARTURO NORIEGA GARCÍA  
Secretario de Planeación y Finanzas

  
C.P. MARINA NIETO CARRAZCO  
Directora General de Egresos

  
C.P. GUILLERMO ALEJANDRO RIVADENEYRA GONZÁLEZ  
Director General de Ingresos

Bajo protesta de decir verdad declaramos que los estados financieros y sus notas, son razonablemente correctos y son responsabilidad del emisor





**GOBIERNO DEL ESTADO DE COLIMA**  
Estado de Cambios en la Situación Financiera  
Del 1 de Enero al 30 de Septiembre de 2017

CONCEPTO	Origen	Aplicación	CONCEPTO	Origen	Aplicación
<b>ACTIVO</b>	<b>565,338,601.21</b>	<b>995,188,978.23</b>	<b>PASIVO</b>	<b>560,616,264.53</b>	<b>258,322,835.46</b>
<b>ACTIVO CIRCULANTE</b>	<b>565,338,601.21</b>	<b>142,153,626</b>	<b>PASIVO CIRCULANTE</b>	<b>560,616,264.53</b>	<b>167,007,637.97</b>
EFFECTIVO Y EQUIVALENTES	565,338,601.21	0	CUENTAS POR PAGAR A CORTO PLAZO	0.00	167,007,637.97
DERECHOS A RECIBIR EFECTIVO O EQUIVALENTES	0.00	134,349,103	DOCUMENTOS POR PAGAR A CORTO PLAZO	0.00	0.00
DERECHOS A RECIBIR BIENES O SERVICIOS	0.00	7,804,522	PORCIÓN A CORTO PLAZO DE LA DEUDA PÚBLICA A	1,292,392.56	0.00
INVENTARIOS	0.00	0	TÍTULOS Y VALORES A CORTO PLAZO	124,832,300.00	0.00
ALMACENES	0.00	0	PASIVOS DIFERIDOS A CORTO PLAZO	317,077,153.00	0.00
(ESTIMACIÓN POR PÉRDIDAS O DETERIORO DE	0.00	0	FONDOS Y BIENES DE TERCEROS EN ADMINISTRACIÓN	79,845.97	0.00
OTROS ACTIVOS CIRCULANTES	0.00	0	PROVISIONES A CORTO PLAZO	0.00	0.00
			OTROS PASIVOS A CORTO PLAZO	117,334,573.00	0.00
<b>ACTIVO NO CIRCULANTE</b>		<b>853,035,353</b>	<b>PASIVO NO CIRCULANTE</b>		<b>91,315,197.49</b>
INVERSIONES FINANCIERAS A LARGO PLAZO	0.00	16,824,820	CUENTAS POR PAGAR A LARGO PLAZO	0.00	0.00
DERECHOS A RECIBIR EFECTIVO O EQUIVALENTES A	0.00	0	DOCUMENTOS POR PAGAR A LARGO PLAZO	0.00	0.00
BIENES INMUEBLES, INFRAESTRUCTURA Y	0.00	506,135,800	DEUDA PÚBLICA A LARGO PLAZO	0.00	91,315,197.49
BIENES MUEBLES	0.00	62,099,509	PASIVOS DIFERIDOS A LARGO PLAZO	0.00	0.00
ACTIVOS INTANGIBLES	0.00	23,309,935	FONDOS Y BIENES DE TERCEROS EN ADMINISTRACIÓN	0.00	0.00
DEPRECIACION, DETERIORO Y AMORTIZACION	0.00	0	PROVISIONES A LARGO PLAZO	0.00	0.00
ACTIVOS DIFERIDOS	0.00	244,665,289			
ESTIMACIÓN POR PÉRDIDA O DETERIORO DE ACTIVOS	0.00	0	<b>HACIENDA PÚBLICA / PATRIMONIO</b>	<b>408,266,747.79</b>	<b>280,709,799.84</b>
OTROS ACTIVOS NO CIRCULANTES	0.00	0	<b>HACIENDA PUBLICA / PATRIMONIO CONTRIBUIDO</b>		
			APORTACIONES	0.00	0.00
			DONACIONES DE CAPITAL	0.00	0.00
			ACTUALIZACION DE LA HACIENDA	0.00	0.00
			<b>HACIENDA PUBLICA/PATRIMONIO GENERADO</b>	<b>408,266,747.79</b>	<b>280,709,799.84</b>
			RESULTADO DEL EJERCICIO (AHORRO/DESAHORRO)	0.00	280,709,799.84
			RESULTADO DE EJERCICIOS ANTERIORES	408,266,747.79	0.00
			REVALUOS	0.00	0.00
			RESERVAS	0.00	0.00
			RECTIFICACIONES DE RESULTADOS DE EJERCICIOS	0.00	0.00
			<b>EXCESO O INSUFICIENCIA EN LA ACTUALIZACIÓN DE</b>		
			RESULTADO POR POSICIÓN MONETARIA	0.00	0.00
			RESULTADO POR TENENCIA DE ACTIVOS-NO	0.00	0.00

  
LIC. JOSÉ IGNACIO FERALTA SÁNCHEZ  
Gobernador Constitucional del Estado de Colima

  
C.P. CARLOS ARTURO NORIEGA GARCÍA  
Secretario de Planeación y Finanzas

  
C.P. MARINA NIETO CARRAZCO  
Directora General de Egresos

  
C.P. GUILLERMO ALEJANDRO RIVADENEIRA GONZÁLEZ  
Director General de Ingresos



**GOBIERNO DEL ESTADO DE COLIMA**  
Estado de Flujos de Efectivo  
Del 1 de Enero al 30 de Septiembre de 2017

CONCEPTO	2017	CONCEPTO	2017
<b>FLUJOS DE EFECTIVO DE LAS ACTIVIDADES DE GESTION</b>		<b>FLUJOS DE EFECTIVO DE LAS ACTIVIDADES DE INVERSION</b>	
<b>ORIGEN</b>	<b>10,895,594,477.99</b>	<b>ORIGEN</b>	
IMPUESTOS	535,177,059.15	BIENES INMUEBLES, INFRAESTRUCTURA Y CONSTRUCC	0.00
CUOTAS Y APORTACIONES DE SEGURIDAD SOCIAL	0.00	BIENES MUEBLES	0.00
CONTRIBUCIONES DE MEJORAS	0.00	OTROS ORIGENES DE INVERSIÓN	0.00
DERECHOS	296,192,942.30	<b>APLICACIÓN</b>	<b>959,225,460.51</b>
PRODUCTOS DE TIPO CORRIENTE	21,696,233.11	BIENES INMUEBLES, INFRAESTRUCTURA Y CONSTRUCC	91,853,383.72
APROVECHAMIENTOS DE TIPO CORRIENTE	367,213,546.15	BIENES MUEBLES	37,483,656.48
INGRESOS POR VENTA DE BIENES Y SERVICIOS	0.00	OTRAS APLICACIONES DE INVERSIÓN	829,888,420.31
INGRESOS NO COMPRENDIDOS EN LAS FRACCIONES DE PARTICIPACIONES Y APORTACIONES	8,377,616,255.62	<b>Flujos Netos de Efectivo por Actividades de Inversión</b>	<b>959,225,460.51-</b>
TRANSFERENCIAS, ASIGNACIONES Y SUBSIDIOS Y OTROS ORIGENES DE OPERACIÓN	1,216,785,961.00		
	0.00	<b>FLUJO DE EFECTIVO DE LAS ACTIVIDADES DE FINANCIAMIENTO</b>	
<b>APLICACIÓN</b>	<b>10,193,678,218.60</b>	<b>ORIGEN</b>	<b>284,590,819.34</b>
SERVICIOS PERSONALES	1,471,278,706.66	ENDEUDAMIENTO NETO	0.00
MATERIALES Y SUMINISTROS	141,812,003.04	INTERNO	0.00
SERVICIOS GENERALES	404,344,126.62	EXTERNO	0.00
TRANSFERENCIAS INTERNAS Y ASIGNACIONES AL SEC	4,049,519,320.40	OTROS ORIGENES DE FINANCIAMIENTO	284,590,819.34
TRANSFERENCIAS AL RESTO DEL SECTOR PÚBLICO	149,851,758.51	<b>APLICACIÓN</b>	<b>67,991,663.89</b>
SUBSIDIOS Y SUBVENCIONES	1,330,567,614.68	SERVICIOS DE LA DEUDA	67,991,663.89
AYUDAS SOCIALES	406,316,243.51	INTERNO	67,991,663.89
PENSIONES Y JUBILACIONES	435,674,096.39	EXTERNO	0.00
TRANSFERENCIAS A FIDEICOMISOS, MANDATOS Y CON	31,503,733.00	OTRAS APLICACIONES DE FINANCIAMIENTO	0.00
TRANSFERENCIAS A LA SEGURIDAD SOCIAL	0.00	<b>Flujos netos de Efectivo por Actividades de Financiamiento</b>	<b>216,599,155.45</b>
DONATIVOS	0.00		
TRANSFERENCIAS AL EXTERIOR	0.00	<b>Incremento/Disminución Neta en el Efectivo y Equivalentes al Efectivo</b>	<b>40,710,045.67-</b>
<b>PARTICIPACIONES</b>	<b>1,015,876,022.90</b>	<b>Efectivo y Equivalente al Efectivo al Inicio del Ejercicio</b>	<b>568,138,336.86</b>
APORTACIONES	457,234,569.00	<b>Efectivo y Equivalente al Efectivo al Final del Ejercicio</b>	<b>527,428,291.19</b>
<b>CONVENIOS</b>	<b>36,018,668.81</b>		
OTRAS APLICACIONES DE OPERACIÓN	263,681,355.08		
<b>Flujos Netos de Efectivo por Actividades de Operación</b>	<b>701,916,259.39</b>		

LIC. JOSÉ IGNACIO PERALTA SÁNCHEZ  
Gobernador Constitucional del Estado de Colima

C.P. MARINA NIETO CARRAZCO  
Directora General de Egresos

C.P. CARLOS ARTURO NORIEGA GARCÍA  
Secretario de Planeación y Finanzas

C.P. GUILLERMO ALEJANDRO RIVADENEYRA GONZÁLEZ  
Director General de Ingresos



Denominación del pasivo contingente	Cantidad	Concepto	Monto
AVALES Y GARANTIAS	0	Demandas Laborales	129,752,567.00
JUICIOS	0	Demandas Laborales	60,495,916.28

Concepto	Saldo Inicial	Cargos del Período	Abonos del Período	Saldo Final	Variación del Período
	1	2	3	4=(1+2-3)	(4-1)
<b>ACTIVO</b>	<b>6,809,359,322</b>	<b>222,810,267,724</b>	<b>222,390,926,095</b>	<b>7,228,700,952</b>	<b>419,341,629</b>
<i>ACTIVO CIRCULANTE</i>	<i>987,467,479</i>	<i>222,571,330,887</i>	<i>222,366,425,171</i>	<i>1,192,373,195</i>	<i>204,905,716</i>
EFECTIVO Y EQUIVALENTES	568,138,337	214,611,411,541	214,652,121,587	527,428,291	40,710,046-
DERECHOS A RECIBIR EFECTIVO O EQUIVALENTES	389,123,493	7,845,581,349	7,668,373,794	566,331,048	177,207,555
DERECHOS A RECIBIR BIENES O SERVICIOS	29,292,839	114,337,997	45,929,790	97,701,046	68,408,207
INVENTARIOS	0	0	0	0	0
ALMACENES	0	0	0	0	0
(ESTIMACIÓN POR PÉRDIDAS O DETERIORO DE ACTIVOS CIRCULANTES)	0	0	0	0	0
OTROS ACTIVOS CIRCULANTES	912,810	0	0	912,810	0
<i>ACTIVO NO CIRCULANTE</i>	<i>5,821,891,843</i>	<i>238,936,837</i>	<i>24,500,924</i>	<i>6,036,327,756</i>	<i>214,435,913</i>
INVERSIONES FINANCIERAS A LARGO PLAZO	90,503,460	10,824,820	0	101,328,280	10,824,820
DERECHOS A RECIBIR EFECTIVO O EQUIVALENTES A LARGO PLAZO	0	0	0	0	0
BIENES INMUEBLES, INFRAESTRUCTURA Y CONSTRUCCIONES EN PROCESO	4,667,531,200	91,853,384	0	4,759,384,584	91,853,384
BIENES MUEBLES	777,453,043	61,984,581	24,500,924	814,936,699	37,483,656
ACTIVOS INTANGIBLES	99,958,418	9,409,653	0	109,368,071	9,409,653
DEPRECIACIÓN, DETERIORO Y AMORTIZACIÓN ACUMULADA DE BIENES	0	0	0	0	0
ACTIVOS DIFERIDOS	186,445,723	64,864,400	0	251,310,123	64,864,400
ESTIMACIÓN POR PÉRDIDA O DETERIORO DE ACTIVOS NO CIRCULANTES	0	0	0	0	0
OTROS ACTIVOS NO CIRCULANTES	0	0	0	0	0

**GOBIERNO DEL ESTADO DE COLIMA**  
Estado Analítico de la Deuda y Otros Pasivos  
Del 1 de Enero al 30 de Septiembre de 2017

Denominación de las Deudas	Moneda de Contratación	Institución o País Acreedor	Saldo Inicial del Periodo	Saldo Final del Periodo
<b>DEUDA PÚBLICA</b>				
<b>CORTO PLAZO</b>				
<b>DEUDA INTERNA</b>			22,031,133	148,155,825.60
INSTITUCIONES DE CRÉDITO	Peso	México	22,031,133	23,323,525.60
TÍTULOS Y VALORES	Peso	México	0	124,832,300.00
ARRENDAMIENTOS FINANCIEROS			0	0.00
<b>DEUDA EXTERNA</b>			0	0.00
ORGANISMOS FINANCIEROS INTERNACIONALES			0	0.00
DEUDA BILATERAL			0	0.00
TÍTULOS Y VALORES			0	0.00
ARRENDAMIENTOS FINANCIEROS			0	0.00
<b>Subtotal a Corto Plazo</b>			22,031,133	148,155,825.60
<b>LARGO PLAZO</b>				
<b>DEUDA INTERNA</b>			2,718,765,129	2,627,449,931.45
INSTITUCIONES DE CRÉDITO	Peso	México	2,718,765,129	2,627,449,931.45
TÍTULOS Y VALORES			0	0.00
ARRENDAMIENTOS FINANCIEROS			0	0.00
<b>DEUDA EXTERNA</b>			0	0.00
ORGANISMOS FINANCIEROS INTERNACIONALES			0	0.00
DEUDA BILATERAL			0	0.00
TÍTULOS Y VALORES			0	0.00
ARRENDAMIENTOS FINANCIEROS			0	0.00
<b>Subtotal a Largo Plazo</b>			2,718,765,129	2,627,449,931.45
<b>OTROS PASIVOS</b>			1,177,879,706	1,445,363,639.81
Total Deuda y Otros Pasivos	Peso	México	3,918,675,968	4,220,969,396.86

  
LIC. JOSÉ IGNACIO PERALTA SÁNCHEZ  
Gobernador Constitucional del Estado de Colima

  
C.P. CARLOS ARTURO NORIEGA GARCÍA  
Secretario de Planeación y Finanzas

  
C.P. MARINA NIETO CARRAZCO  
Directora General de Egresos

  
C.P. GUILLERMO ALEJANDRO RIVADENEYRA GONZÁLEZ  
Director General de Ingresos

## NOTAS DE DESGLOSE

### I) NOTAS AL ESTADO DE SITUACIÓN FINANCIERA

#### Activo

#### Efectivo y Equivalentes

Esta cuenta está compuesta por efectivo, bancos, inversiones temporales y depósitos de fondos a terceros

CONCEPTO	A SEPTIEMBRE 2017	A SEPTIEMBRE 2016
<b>EFFECTIVO Y EQUIVALENTES</b>	<b>527,428,291.19</b>	<b>1,092,766,892.40</b>
EFFECTIVO	3,208,251.50	3,051,860.50
BANCOS	475,438,366.98	807,102,728.82
BANCOS FONDOS ESTATALES	51,585,809.46	265,611,598.13
BANCOS FONDOS FEDERALES	423,852,557.52	541,491,130.69
INVERSIONES TEMPORALES (HASTA 3 MESES)	21,702,458.77	256,289,555.76
DEPOSITOS DE FONDOS A TERCEROS	27,079,213.94	26,322,747.32

Las inversiones temporales son los recursos colocados en instituciones financieras, con el fin de que produzcan rendimientos.

### Derechos a Recibir Efectivo o Equivalentes

A esta cuenta corresponden las cuentas por cobrar, deudores diversos por cobrar a corto plazo, ingresos por recuperar, deudores por anticipos de la tesorería, préstamos otorgados a corto plazo y otros derechos a recibir efectivo o equivalentes, en los saldos que se presentan enseguida.

CONCEPTO	A SEPTIEMBRE 2017	A SEPTIEMBRE 2016
<b>DERECHOS A RECIBIR EFECTIVO O EQUIVALENTES</b>	<b>566,331,048.13</b>	<b>431,981,944.78</b>
CUENTAS POR COBRAR A CORTO PLAZO	199,804,387.92	117,772,655.47
DEUDORES DIVERSOS POR COBRAR A CORTO PLAZO	32,562,941.06	20,325,591.00
INGRESOS POR RECUPERAR A CORTO PLAZO	73,313.51	81,502.01
PRESTAMOS OTORGADOS A CORTO PLAZO	333,890,405.64	293,802,196.30

## Derechos a Recibir Bienes o Servicios

La integración de esta cuenta corresponde a los anticipos a proveedores de bienes y servicios y anticipos a contratistas por concepto por la ejecución de obras públicas.

CONCEPTO	A SEPTIEMBRE 2017	A SEPTIEMBRE 2016
<b>DERECHOS A RECIBIR BIENES O SERVICIOS</b>	<b>97,737,711.17</b>	<b>89,933,188.90</b>
ANTICIPO A PROVEEDORES POR ADQUISICIÓN DE	2,307,557.38	2,307,557.38
ANTICIPO A PROVEEDORES POR ADQUISICIÓN DE	47,422.50	47,422.50
ANTICIPO A PROVEEDORES POR ADQUISICIÓN DE	680,945.00	96,000.00
ANTICIPO A CONTRATISTAS POR OBRAS PUBLICAS A	94,701,785.55	87,482,209.02
OTROS DERECHOS A RECIBIR BIENES O SERVICIOS A	0.74	0.00
<b>OTROS ACTIVOS CIRCULANTES</b>	<b>912,810.00</b>	<b>912,810.00</b>
VALORES EN GARANTÍA	912,810.00	912,810.00



## Bienes Inmuebles, Infraestructura y Construcciones

Representa el monto de todo tipo de bienes inmuebles, muebles, activos intangibles y activos diferidos del patrimonio del Estado.

CONCEPTO	A SEPTIEMBRE 2017	A SEPTIEMBRE 2016
<b>BIENES INMUEBLES, INFRAESTRUCTURA Y</b>	<b>4,759,384,583.61</b>	<b>4,253,248,783.68</b>
TERRENOS	1,113,592,697.79	1,112,483,882.79
VIVIENDAS	16,870,041.85	16,870,041.85
EDIFICIOS NO RESIDENCIALES	1,876,417,561.71	1,876,417,561.71
INFRAESTRUCTURA	650,979,752.74	650,979,752.74
CONSTRUCCIONES EN PROCESO EN BIENES DE	963,074,574.85	487,429,909.09
CONSTRUCCIONES EN PROCESO EN BIENES PROPIOS	138,449,954.67	109,067,635.50
<b>BIENES MUEBLES</b>	<b>814,936,699.49</b>	<b>752,837,190.38</b>
MOBILIARIO Y EQUIPO DE ADMINISTRACIÓN	292,457,726.29	192,907,194.89
MOBILIARIO Y EQUIPO EDUCACIONAL Y RECREATIVO	69,781,460.64	39,232,354.69
EQUIPO E INSTRUMENTAL MÉDICO Y DE LABORATORIO	25,258,486.97	10,030,105.97
VEHÍCULOS Y EQUIPO DE TRANSPORTE	289,636,622.31	333,124,738.21
EQUIPO DE DEFENSA Y SEGURIDAD	24,193,053.52	96,980,568.91
MAQUINARIA, OTROS EQUIPOS Y HERRAMIENTAS	112,164,075.17	79,917,037.92
COLECCIONES, OBRAS DE ARTE Y OBJETOS VALIOSOS	1,435,360.78	635,189.78
ACTIVOS BIOLÓGICOS	9,913.81	10,000.01
<b>ACTIVOS INTANGIBLES</b>	<b>109,368,070.98</b>	<b>86,058,135.86</b>
SOFTWARE	108,476,505.66	53,323,133.59
PATENTES, MARCAS Y DERECHOS	0.00	789,186.00
LICENCIAS	891,565.32	31,945,816.27
<b>ACTIVOS DIFERIDOS</b>	<b>251,310,122.54</b>	<b>6,644,834.00</b>
ESTUDIOS, FORMULACIÓN Y EVALUACIÓN DE	251,310,122.54	6,644,834.00

## Cuentas por Pagar a Corto Plazo

Representa el monto de los adeudos a corto plazo del Gobierno del Estado de Colima y está integrado por las cuentas de proveedores, Contratistas, participaciones, transferencias, devoluciones de la Ley de Ingresos y Otras cuentas por pagar a corto plazo.

CONCEPTO	A SEPTIEMBRE 2017	A SEPTIEMBRE 2016
<b>CUENTAS POR PAGAR A CORTO PLAZO</b>	<b>501,516,168.39</b>	<b>668,523,806.36</b>
PROVEEDORES POR PAGAR A CORTO PLAZO	181,707,751.35	136,553,424.72
CONTRATISTAS POR OBRAS PUBLICAS POR PAGAR A	6,498,434.69	2,446,806.61
PARTICIPACIONES Y APORTACIONES POR PAGAR A	67,152,374.95	27,430,306.66
TRANSFERENCIAS OTORGADAS POR PAGAR A CORTO	54,872,948.58	64,262,263.40
RETENCIONES Y CONTRIBUCIONES POR PAGAR A	74,105,342.99	37,762,826.75
DEVOLUCIONES DE LA LEY DE INGRESOS POR PAGAR	707,380.73	81,594.56
OTRAS CUENTAS POR PAGAR A CORTO PLAZO	116,471,935.10	399,986,583.66
<b>PORCIÓN A CORTO PLAZO DE LA DEUDA PÚBLICA A</b>	<b>23,323,525.60</b>	<b>22,031,133.04</b>
PORCIÓN A CORTO PLAZO DE LA DEUDA PÚBLICA	23,323,525.60	22,031,133.04
<b>TÍTULOS Y VALORES A CORTO PLAZO</b>	<b>124,832,300.00</b>	<b>0.00</b>
TÍTULOS Y VALORES DE LA DEUDA PÚBLICA INTERNA	124,832,300.00	0.00
<b>PASIVOS DIFERIDOS A CORTO PLAZO</b>	<b>317,077,153.00</b>	<b>0.00</b>
INGRESOS COBRADOS POR ANTICIPADO A CORTO	317,077,153.00	0.00
<b>FONDOS Y BIENES DE TERCEROS EN ADMINISTRACIÓN</b>	<b>30,792,293.11</b>	<b>30,712,447.14</b>
OTROS FONDOS DE TERCEROS EN GARANTIA Y/O	30,792,293.11	30,712,447.14
<b>OTROS PASIVOS A CORTO PLAZO</b>	<b>595,978,025.31</b>	<b>478,643,452.31</b>
OTROS PASIVOS CIRCULANTES	595,978,025.31	478,643,452.31

En la cuenta Otros Pasivos circulantes se consideran los Adeudos de Ejercicios Anteriores (ADEFAS)

### Hacienda Pública y Patrimonio Generado

Representa los resultados de los ejercicios anteriores y el resultado de gestión del ejercicio respecto a los ingresos y gastos corrientes.

CONCEPTO	A SEPTIEMBRE 2017	A SEPTIEMBRE 2016
<b>HACIENDA PUBLICA/PATRIMONIO GENERADO</b>	<b>2,019,602,111.76</b>	<b>1,892,045,163.81</b>
<b>RESULTADO DEL EJERCICIO (AHORRO/DESAHORRO)</b>	<b>701,916,259.39</b>	<b>982,626,059.23</b>
RESULTADO DEL EJERCICIO (AHORRO/DESAHORRO)	701,916,259.39	982,626,059.23
<b>RESULTADO DE EJERCICIOS ANTERIORES</b>	<b>889,356,126.10</b>	<b>481,089,378.31</b>
RESULTADO DE EJERCICIOS ANTERIORES	889,356,126.10	481,089,378.31
<b>REVALUOS</b>	<b>428,329,726.27</b>	<b>428,329,726.27</b>
REVALUOS DE BIENES INMUEBLES	428,329,726.27	428,329,726.27

## II) NOTAS AL ESTADO DE ACTIVIDADES

### Ingresos de Gestión

Comprende el importe de los ingresos correspondientes a la recaudación por concepto de contribuciones, productos, aprovechamientos así como a la venta de bienes y servicios

CONCEPTO	A SEPTIEMBRE 2017	A SEPTIEMBRE 2016
<b>INGRESOS Y OTROS BENEFICIOS</b>		
INGRESOS DE LA GESTIÓN	1,301,192,261.37	1,320,917,587.23
<b>IMPUESTOS</b>	<b>535,177,059.15</b>	<b>520,311,451.00</b>
IMPUESTOS SOBRE LOS INGRESOS	16,752,654.00	17,970,974.00
IMPUESTOS SOBRE EL PATRIMONIO	266,897,600.00	244,679,279.00
IMPUESTOS SOBRE LA PRODUCCIÓN, EL CONSUMO Y LAS	36,247,768.00	33,263,942.00
IMPUESTO SOBRE NOMINAS Y ASIMILABLES	211,517,550.15	215,692,146.00
ACCESORIOS DE IMPUESTOS	3,761,487.00	8,705,110.00
<b>DERECHOS</b>	<b>296,192,942.30</b>	<b>291,809,230.64</b>
DER USO G APR O EXP BIE DOM PUB	652,005.00	2,838,864.00
DERECHOS POR PRESTACION DE SERVICIOS	288,490,973.53	283,895,950.56
ACCESORIOS DE DERECHO	5,206,363.00	4,625,617.00
OTROS DERECHOS	1,843,600.77	448,799.08
<b>PRODUCTOS DE TIPO DE CORRIENTE</b>	<b>21,696,233.11</b>	<b>29,542,712.01</b>
PRODUCTOS DERIV. DEL USO Y APROV. DE BIENES NO SUJETOS	1,823,021.18	1,765,872.00
ENAJENACION DE BIENES MUEBLES NO SUJETOS A SER	0.00	3,080,028.92
OTROS PRODUCTOS QUE GENERAN INGRESOS CORRIENTES	19,873,211.93	24,696,811.09



<b>APROVECHAMIENTOS DE TIPO CORRIENTE</b>	<b>367,213,546.15</b>	<b>479,254,193.58</b>
INCENTIVOS DERIVADOS DE LA COLABORACION FISCAL	346,731,891.61	438,634,186.08
MULTAS	866,259.00	317,347.46
INDEMNIZACIONES	0.00	85,898.00
REINTEGROS	7,670,722.00	4,891,895.00
APROVECHAMIENTOS PROVENIENTES DE OBRAS PUBLICAS	4,604,839.69	0.00
APROVECHAMIENTOS POR APORTACIONES Y COOPERACIONES	0.00	500,000.00
ACCESORIOS DE APROVECHAMIENTOS	0.00	748,959.00
OTROS APROVECHAMIENTOS	7,339,833.85	34,075,908.04
<b>INGRESOS NO COMPRENDIDOS EN LA LEY DE INGRESOS</b>	<b>80,912,480.66</b>	<b>0.00</b>
IMPUESTOS NO COMPRENDIDOS EN LA LEY DE INGRESOS	200,311.00	0.00
CONTRIBUCIONES DE MEJORAS DERECHOS PRODUCTOS Y	80,712,169.66	0.00

### Participaciones, Aportaciones y Transferencias

Corresponde el importe de ingresos del Estado de Colima por concepto de Participaciones, Aportaciones, Convenios y Transferencias.

<b>CONCEPTO</b>	<b>A SEPTIEMBRE 2017</b>	<b>A SEPTIEMBRE 2016</b>
<b>PARTICIPACIONES, APORTACIONES, TRANSFERENCIAS,</b>	<b>9,594,402,216.62</b>	<b>9,481,532,231.02</b>
PARTICIPACIONES Y APORTACIONES	8,377,616,255.62	8,327,255,821.10
PARTICIPACIONES	3,678,640,727.98	3,311,380,860.00
APORTACIONES	3,607,174,229.04	3,300,503,062.51
CONVENIOS	1,091,801,298.60	1,715,371,898.59
TRANSFERENCIAS, ASIGNACIONES, SUBSIDIOS Y OTRAS AYUDAS	1,216,785,961.00	1,154,276,409.92
TRANSFERENCIAS, INTERNAS Y ASIGNACIONES DEL SECTOR	0.00	1,154,276,409.92
SUBSIDIOS Y SUBVENCIONES	1,216,785,961.00	0.00

## Gastos y Otras Pérdidas

### Gastos de Funcionamiento

Comprende el gasto de servicios personales, materiales y suministros, servicios generales necesarios para el funcionamiento del Gobierno del Estado de Colima.

CONCEPTO	A SEPTIEMBRE 2017	A SEPTIEMBRE 2016
<b>GASTOS Y OTRAS PERDIDAS</b>		
GASTOS DE FUNCIONAMIENTO	2,017,434,836.32	1,686,782,631.27
<b>SERVICIO PERSONALES</b>	<b>1,471,278,706.66</b>	<b>1,351,590,530.09</b>
REMUNERACIONES AL PERSONAL DE CARÁCTER PERMANENTE	486,813,129.81	464,341,075.67
REMUNERACIONES AL PERSONAL DE CARÁCTER TRANSITORIO	121,828,847.80	97,692,972.82
SEGURIDAD SOCIAL	122,068,340.48	124,713,251.04
OTRAS PRESTACIONES SOCIALES Y ECONÓMICAS	737,117,233.54	659,827,383.87
PAGOS DE ESTIMULOS A SERVIDORES PÚBLICOS	3,851,155.03	5,015,846.69
<b>MATERIALES Y SUMINISTROS</b>	<b>141,812,003.04</b>	<b>119,500,783.00</b>
MATERIALES DE ADMINISTRACIÓN, EMISIÓN DE DOCTOS. Y ART.	20,157,687.25	26,918,580.27
ALIMENTOS Y UTENCILIOS	33,283,209.03	39,904,825.56
MATERIAS PRIMAS Y MATERIALES DE PRODUCCIÓN Y	215,341.69	518,795.67
MATERIALES Y ARTICULOS DE CONTRUCCION Y REPARACION	1,060,151.98	655,293.43
PRODUCTOS QUIMICOS, FARMACEUTICOS Y DE LABORATORIOS	8,785,212.95	2,743,262.72
COMBUSTIBLES, LUBRICANTES Y ADITIVOS	54,957,882.40	40,184,990.94
VESTUARIO, BLANCOS, PRENDAS DE PROTECCIÓN Y ART.	13,881,717.44	855,721.78
MATERIALES Y SUMINISTROS PARA LA SEGURIDAD	438,683.00	0.00
HERRAMIENTA, REFACCIONES Y ACCESORIOS MENORES	9,052,137.30	7,719,312.83
<b>SERVICIOS GENERALES</b>	<b>404,344,126.62</b>	<b>215,691,318.18</b>
SERVICIOS BASICOS	52,846,383.51	33,822,478.07
SERVICIOS DE ARRENDAMIENTOS	16,972,393.30	6,761,891.86
SERVICIOS PROFESIONALES, CIENT Y TEC Y OTROS SERVICIOS	166,184,057.92	35,305,277.05
SERVICIOS FINANCIEROS, BANCARIOS Y COMERCIALES	20,293,658.76	57,544,415.44
SERVICIOS DE INSTALACION, REPARACIÓN MANTTO Y	38,481,072.89	15,399,928.95
SERVICIOS DE COMUNICACIÓN SOCIAL Y PUBLICIDAD	27,463,594.99	8,465,860.09
SERVICIOS DE TRASLADO Y VIATICOS	27,338,395.76	3,077,946.64
SERVICIOS OFICIALES	11,736,297.78	5,733,905.32
OTROS SERVICIOS GENERALES	43,228,271.71	49,579,616.76

## Transferencias, Asignaciones, Subsidios y Otras Ayudas

Comprende al importe del gasto por concepto de transferencias, asignaciones, subsidios y otras ayudas destinadas en forma directa o indirecta a los sectores público y privado.

CONCEPTO	A SEPTIEMBRE 2017	A SEPTIEMBRE 2016
<b>TRANSFERENCIAS, ASIGNACIONES, SUBSIDIOS Y OTRAS AYUDAS</b>	<b>6,403,432,766.49</b>	<b>6,595,346,485.95</b>
TRANSFERENCIAS INTERNAS Y ASIGNACIONES AL SECTOR	4,049,519,320.40	4,228,344,274.81
ASIGNACIONES AL SECTOR PUBLICO	4,047,372,381.06	4,228,344,274.81
TRANSFERENCIAS INTERNAS AL SECTOR PUBLICO	2,146,939.34	0.00
TRANSFERENCIAS AL RESTO DEL SECTOR PÚBLICO	149,851,758.51	218,191,867.60
TRANSFERENCIAS A ENTIDADES PARAESTATALES	25,514,789.00	12,462,038.55
TRANSFERENCIAS A ENTIDADES FEDERATIVAS Y MUNICIPIOS	124,336,969.51	205,729,829.05
SUBSIDIOS Y SUBVENCIONES	1,330,567,614.68	1,376,289,387.79
SUBSIDIOS	1,330,567,614.68	1,376,289,387.79
AYUDAS SOCIALES	406,316,243.51	335,706,423.91
AYUDAS SOCIALES A PERSONAS	247,149,765.11	248,534,427.90
BECAS	2,276,098.31	5,935,046.69
AYUDAS SOCIALES A INSTITUCIONES	156,890,380.09	81,236,949.32
PENSIONES Y JUBILACIONES	435,674,096.39	405,082,563.86
PENSIONES	113,569,213.72	102,167,102.84
JUBILACIONES	322,104,882.67	302,915,461.02
TRANSFERENCIAS A FIDEICOMISOS , MANDATOS Y CONTRATOS	31,503,733.00	31,527,005.88
TRANSF A FIDEICOMISOS, MANDATOS Y CONTRATOS ANALOGOS AL	31,503,733.00	25,667,986.80
TRANSF A FIDEICOMISOS, MANDATOS Y CONTRATOS ANALOGOS	0.00	5,859,019.08
DONATIVOS	0.00	204,962.10
DONATIVOS A INSTITUCIONES SIN FINES DE LUCRO	0.00	204,962.10

### Participaciones, Aportaciones y Convenios

Comprende al Gasto por las participaciones, aportaciones y convenios, incluye las destinadas a la ejecución de programas federales.

CONCEPTO	A SEPTIEMBRE 2017	A SEPTIEMBRE 2016
<b>PARTICIPACIONES Y APORTACIONES</b>	<b>1,509,129,260.71</b>	<b>1,357,839,689.51</b>
PARTICIPACIONES	1,015,876,022.90	922,530,380.68
PARTICIPACIONES DE LAS ENT FED A LOS MPIOs	1,015,876,022.90	922,530,380.68
APORTACIONES	457,234,569.00	393,574,618.40
APORTACIONES DE LAS ENT FED A LOS MPIOs	457,234,569.00	393,574,618.40
CONVENIOS	36,018,668.81	41,734,690.43
CONVENIOS DE REASIGNACIÓN	36,018,668.81	41,734,690.43

### Intereses, Comisiones y otros Gastos de la Deuda Pública

Comprende al gasto por intereses, comisiones y otros gastos de deuda pública, derivados de los créditos contratados a plazo con instituciones financieras y los montos correspondientes al cuarto trimestre se presentan de la siguiente manera.

CONCEPTO	A SEPTIEMBRE 2017	A SEPTIEMBRE 2016
<b>INTERESES, COMISIONES Y OTROS GASTOS DE LA DEUDA</b>	<b>218,716,705.97</b>	<b>176,494,114.10</b>
INTERESES DE LA DEUDA PÚBLICA ESTATAL	218,716,705.97	175,991,414.10
INTERESES DE LA DEUDA PÚBLICA INTERNA	218,716,705.97	175,991,414.10
COSTO POR COBERTURA	0.00	502,700.00
COSTO POR COBERTURAS	0.00	502,700.00



### Otros Gastos y Pérdidas Extraordinarias

Comprende a los gastos por concepto de provisiones y gastos de ejercicios anteriores.

CONCEPTO	A SEPTIEMBRE 2017	A SEPTIEMBRE 2016
<b>OTROS GASTOS Y PÉRDIDAS EXTRAORDINARIAS</b>	<b>44,964,649.11</b>	<b>3,360,838.19</b>
PROVISIONES	23,698,800.00	3,294,818.16
PROV DE PASIVOS A CORTO PLAZO	23,698,800.00	3,294,818.16
OTROS GASTOS	21,265,849.11	66,020.03
GASTOS DE EJERCICIOS ANTERIORES	0.00	66,020.03
OTROS GASTOS VARIOS	21,265,849.11	0.00

### III) NOTAS AL ESTADO DE FLUJO DE EFECTIVO

Derivado del flujo de operación la cuenta de efectivo y equivalentes presenta un saldo final a septiembre de 2017 por la cantidad de \$ 527,428,291.19.

CONCEPTO	A SEPTIEMBRE 2017	A SEPTIEMBRE 2016
<b>EFFECTIVO Y EQUIVALENTES</b>	<b>527,428,291.19</b>	<b>1,092,766,892.40</b>
EFFECTIVO	3,208,251.50	3,051,860.50
BANCOS	475,438,366.98	807,102,728.82
BANCOS FONDOS ESTATALES	51,585,809.46	265,611,598.13
BANCOS FONDOS FEDERALES	423,852,557.52	541,491,130.69
INVERSIONES TEMPORALES (HASTA 3 MESES)	21,702,458.77	256,289,555.76
DEPOSITOS DE FONDOS A TERCEROS	27,079,213.94	26,322,747.32

## NOTAS DE GESTIÓN ADMINISTRATIVA

### 1. Introducción

La Cuenta Pública es el documento que compila la información contable, presupuestal y programática de los poderes Ejecutivo, Legislativo y Judicial del Estado, así como de los gobiernos, organismos y entes públicos municipales, órganos estatales y autónomos, que integra la Secretaría de Planeación y Finanzas, para su presentación por conducto del Titular del Poder Ejecutivo, al H. Congreso del Estado para su revisión y fiscalización.

Lo anterior en cumplimiento a lo dispuesto en el Artículo 33 Fracción XI y 58 Fracción XVIII Bis; de la Constitución Política del Estado Libre y Soberano de Colima, así como a lo establecido en los Artículos 73, 78 y 79 de la Ley de Presupuesto y Responsabilidad Hacendaria del Estado de Colima; y, 52,53 y 54 de la Ley General de Contabilidad Gubernamental.

El Informe Trimestral correspondiente al periodo julio-septiembre de 2017, se formuló con base en las disposiciones legales y administrativas aplicables, conforme a los criterios y programas aprobados.

El objetivo de este documento es brindar la información necesaria a los entes fiscalizadores y a la ciudadanía en general sobre el origen, uso y destino de los recursos públicos del Estado, fortaleciendo la transparencia y la rendición de cuentas.

Asimismo, los Estados Financieros de los entes públicos, proveen de información financiera a los principales usuarios de la misma, al Congreso y a los ciudadanos.

Además, la finalidad del presente documento es la revelación del contexto y de los aspectos económico- financieros más relevantes que influyeron en las decisiones del periodo, y que deberán ser considerados en la elaboración de los Estados Financieros para la mayor comprensión de los mismos y sus particularidades.

De esta manera, se informa y se explica la respuesta del gobierno a las condiciones relacionadas con la información financiera de cada periodo de gestión: además de exponer aquellas políticas que podrían afectar la toma de decisiones en periodos posteriores.

## 2. Panorama Económico y Financiero

### 2.1. Entorno nacional

En un entorno externo que durante el segundo trimestre de 2017 mostró una clara mejoría, disipándose parcialmente la incertidumbre sobre las políticas de Estados Unidos, la economía de México registró un desempeño mejor al esperado al inicio del año.

Destacan la evolución favorable del consumo, las ventas y el empleo; la recuperación de las exportaciones no petroleras; y la apreciación del peso.

Con un crecimiento anual desestacionalizado de 2.6 por ciento del Indicador Global de la Actividad Económica (IGAE) durante el bimestre abril-mayo de 2017, los resultados disponibles reflejan a una economía mexicana con un dinamismo favorable y resistente al contexto externo.

En los últimos meses continuó la tendencia de sincronización del crecimiento a nivel mundial y de disminución en la volatilidad de los mercados financieros internacionales. Aunque los riesgos sobre el crecimiento mundial parecen estar equilibrados en el corto plazo, estos siguen inclinados a la baja en el mediano plazo. Al alza, el crecimiento podría ser más fuerte en Estados Unidos (en caso de implementar medidas fiscales expansionistas) o en Europa (donde el riesgo político ha disminuido). Por otro lado, la normalización de la política monetaria en algunas economías avanzadas podría desencadenar un endurecimiento en las condiciones financieras internacionales más rápido de lo previsto.

Asimismo, prevalece cierta incertidumbre por factores como las medidas de política económica que podría implementar Estados Unidos, las negociaciones relativas a la salida del Reino Unido de la Unión Europea y distintos riesgos geopolíticos, lo que plantea riesgos a la baja para la economía mexicana.

## 2.2. Entorno local

La presente administración estatal, ha continuado trabajado arduamente en la estructuración y consolidación de las bases jurídicas y financieras para generar mejores condiciones en la hacienda pública local que repercuta en condiciones propicias para la atracción de inversiones.

Se fortalecieron las estrategias y las acciones con el propósito de que permitan en el tiempo, mantener el equilibrio en las finanzas públicas sin descuidar las obligaciones sustantivas del Estado, fortaleciendo los ingresos propios y aplicando un estricto programa de contención del gasto público.

La población total del Estado de Colima es de 711,235 personas de las cuales el 50.7% son mujeres y el 49.3% hombres, según la Encuesta Intercensal 2015 del Instituto Nacional de Estadística y Geografía (INEGI), lo que representa 0.6% de la población de México (2015).

El Producto Interno Bruto (PIB) de Colima en 2015 representó el 0.6% y ocupó el lugar 31, con respecto al total nacional y en comparación con el año anterior tuvo una variación en valores constantes de 2.34%

El Indicador de la Actividad Económica Estatal (ITAE) es de coyuntura, ofrece un panorama sobre la evolución económica de las entidades federativas del país.

De acuerdo a los resultados de dicho Indicador (ITAE), publicado por el INEGI para el Primer Trimestre de 2017, Colima registró una variación de 3.2 % , con respecto al mismo trimestre de 2016, con cifras desestacionalizadas.

Entre las principales actividades productivas de la entidad, se encuentran: comercio (17.2%); construcción (11.2%); generación, transmisión y distribución de energía eléctrica, suministro de agua y de gas por ductos al consumidor final (10.2%); servicios inmobiliarios y de alquiler de bienes muebles e intangibles (13.8%); transportes, correos y almacenamiento (10.9%). Juntas representan el 63.3% del PIB estatal.

Los sectores estratégicos son: agroindustria, logística y minería. Mientras que a futuro se espera que sean turismo, energías alternativas y tecnologías de información.

Según la Encuesta Nacional de Ocupación y Empleo( STPS-INEGI ) al segundo trimestre de 2017 , la Población Económicamente Activa (PEA), del Estado de Colima ascendió a 368,557 personas. Del total de la PEA, el 96.2 % está ocupada y el 3.8 % desocupada

Según datos de la Encuesta Nacional de Ocupación y Empleo ( Segundo trimestre 2017) Las entidades federativas que tienen las mayores tasas de participación en la actividad económica (cociente entre la PEA y la población de 15 o más años de edad)

son: Colima con 66.5%, Quintana Roo 66.2%, Baja California Sur 65.6%, Yucatán 64%, Nayarit 63.9%, Sonora 63.4%, Baja California 63.1%, Coahuila de Zaragoza 62.3%, y Puebla y Sinaloa con 62.1% de manera individual.

Al mes de agosto de 2017, los Trabajadores Asegurados registrados en el IMSS fueron de un total de 129,054 personas ( STPS: Información Laboral , octubre de 2017 )

## **Autorización e Historia**

### **3.1 Fecha de creación del Ente**

De acuerdo a lo establecido en el Decreto No. 252 por el que se declara el día 11 de marzo de cada año, como el "día del estado libre y soberano de colima", publicado en el periódico Oficial "El Estado de Colima", (Tomo 102, de fecha 01 de Marzo del año 2017,) en el Acta Constitutiva de la Federación de fecha 31 de enero de 1824, se incluye a Colima como territorio federal y con ese mismo carácter, se le integra como parte de la Federación, según lo estipulado en el artículo 5º, de la Constitución promulgada el 4 de octubre de ese año.

Pero es hasta 1857 que como producto del Congreso Constituyente, con fecha 5 de febrero de dicho año, que los diputados aprueban ese texto constitucional, que por los conflictos bélicos entre liberales y conservadores es demorada su promulgación hasta el día 11 de marzo de ese año de 1857, por lo que, histórica y jurídicamente entra en vigencia en esa misma fecha.

### **3.2 Principales cambios en su estructura**

Mediante el Decreto **No. 583** por el que se aprueba la Ley Orgánica de la Administración Pública del Estado de Colima, publicada en el periódico oficial "El Estado de Colima", No. 52, Sup. 1, 01 octubre 2015, entra en vigor esta nueva Ley abrogando la Ley que era observada desde el año 1985.

La Ley Orgánica de la Administración Pública del Estado de Colima (LOAPE), tiene por objeto establecer las bases para la organización y funcionamiento de la Administración Pública del Estado, que será centralizada y paraestatal.



El ejercicio del Poder Ejecutivo corresponde al Gobernador, titular del mismo y jefe de la Administración Pública del Estado, quien tiene las atribuciones y deberes previstos en la Constitución Federal, la particular del Estado, esta Ley y demás disposiciones normativas vigentes en el Estado.

Para el estudio, planeación, resolución y despacho de los asuntos de los diversos ramos de la Administración Pública Centralizada, el Titular del Poder Ejecutivo del Estado contará con las siguientes Dependencias:

- I.- Secretaría General de Gobierno;
- II.- Secretaría de Planeación y Finanzas;
- III.- Secretaría de Administración y Gestión Pública;
- IV.- Secretaría de Desarrollo Social;
- V.- Secretaría de la Juventud;
- VI.- Secretaría de Infraestructura y Desarrollo Urbano;
- VII.- Secretaría de Movilidad;
- VIII.- Secretaría de Desarrollo Rural;
- IX.- Secretaría de Educación;
- X.- Secretaría de Cultura;
- XI.- Secretaría de Salud y Bienestar Social;
- XII.- Secretaría de Fomento Económico;
- XIII.- Secretaría de Turismo;
- XIV.- Secretaría de Seguridad Pública;
- XV.- Secretaría del Trabajo y Previsión Social;
- XVI.- Procuraduría General de Justicia, y
- XVII.- Consejería Jurídica del Poder Ejecutivo del Estado.

Ultima reforma:

Decreto 132, 2 septiembre 2016.

Se adiciona un párrafo segundo al artículo 10 y se deroga la fracción XXXI del artículo 23 ambos de la Ley Orgánica de la Administración Pública del Estado de Colima, para quedar como sigue:

Artículo 10.-... La Contraloría General del Estado es la unidad administrativa, adscrita a la Oficina del Gobernador, dotada de autonomía técnica y de gestión, responsable del control, evaluación, auditoría y fiscalización interna de las dependencias y entidades de la Administración Pública del Estado, competente para vigilar la actuación de los servidores públicos que la integran y en su caso aplicar las sanciones que correspondan derivadas de responsabilidad administrativa; cuya organización, procedimientos y atribuciones serán las que determinen las leyes, su reglamento interior y demás disposiciones jurídicas aplicables en la materia.

### **3. Organización y Objeto social**

#### **4.1 Objeto social**

El Poder Ejecutivo del Gobierno del Estado de Colima, tiene establecidas su objeto, funciones y atribuciones en la Constitución Política del Estado Libre y Soberano del Estado de Colima, en la Ley Orgánica de la Administración Pública del Estado de Colima y las demás Leyes, reglamentos y disposiciones jurídicas vigentes en el Estado.

#### **4.2 Principal actividad**

Actividades de la administración pública en general.

#### **4.3 Ejercicio fiscal**

Tercer Trimestre 2017 (Enero-Septiembre)

#### **4.4 Régimen jurídico**

De acuerdo al artículo 2º de la Constitución Política del Estado Libre y Soberano de Colima, “El Estado es libre y soberano en su régimen interior, pero unido a las demás partes integrantes de la federación establecida en la Constitución General de la República.” Asimismo, en su artículo 6º se expresa lo siguiente:

“El Estado de Colima adopta para su régimen interior la forma de gobierno republicano, representativo y popular.”

#### **4.5 Consideraciones fiscales del ente**

El Gobierno del Estado de Colima para efectos fiscales está contemplado en el artículo 86 de la Ley del Impuesto Sobre la Renta y como únicas obligaciones tiene la de retener y enterar el impuesto, emitir comprobantes fiscales por las contribuciones, productos y aprovechamientos que cobran así como por los apoyos o estímulos que otorguen y exigir comprobantes fiscales cuando hagan pagos a terceros y estén obligados a ello en términos de ley.

#### **4.6 Estructura Organizacional básica**

Para el estudio, planeación, resolución y despacho de los asuntos de los diversos ramos de la Administración Pública Centralizada, el Titular del Poder Ejecutivo del Estado contará con las siguientes Dependencias:

- I.- Secretaría General de Gobierno;
- II.- Secretaría de Planeación y Finanzas;
- III.- Secretaría de Administración y Gestión Pública;
- IV.- Secretaría de Desarrollo Social;
- V.- Secretaría de la Juventud;
- VI.- Secretaría de Infraestructura y Desarrollo Urbano;
- VII.- Secretaría de Movilidad;
- VIII.- Secretaría de Desarrollo Rural;
- IX.- Secretaría de Educación;
- X.- Secretaría de Cultura;
- XI.- Secretaría de Salud y Bienestar Social;
- XII.- Secretaría de Fomento Económico;



- XIII.- Secretaría de Turismo;
- XIV.- Secretaría de Seguridad Pública;
- XV.- Secretaría del Trabajo y Previsión Social;
- XVI.- Procuraduría General de Justicia, y
- XVII.- Consejería Jurídica del Poder Ejecutivo del Estado.

#### **4.7 Fideicomisos, mandatos y análogos de los cuales es fideicomitente o fideicomisario**

La Secretaría de Planeación y Finanzas funge como fideicomitente de tres fideicomisos que actúan como mecanismos para el pago de la deuda pública estatal y municipal.

En el caso del Estado, se tiene un Fideicomiso Irrevocable de Administración y Pago, al cual, se encuentra afectado el 55% de las participaciones del Fondo General de Participaciones que le corresponden al Estado, en garantía de pago de la deuda de largo plazo vigente del Gobierno del Estado. Está constituido con Fiduciario Santander, con número de identificación F/2112337.

Para el caso de la deuda de los Municipios se constituyeron dos fideicomisos, el primero con identificación F\_946, instituido con Fiduciario INVEX, el cual tiene como propósito servir la deuda de los municipios que tienen contratados créditos con garantía del Fondo de Aportaciones para la Infraestructura Social Municipal (FAISM).

Al segundo fideicomiso, también con Fiduciario INVEX y registro F\_790, se afectan los recursos del Fondo de Fomento Municipal y del Fondo General de Participaciones, que le corresponden a los Municipios que tienen contratados financiamientos con garantía en alguno de éstos dos fondos.

#### **4. Bases de preparación de los Estados Financieros**

El 31 de diciembre de 2008 fue publicada en el Diario Oficial de la Federación la Ley General de Contabilidad Gubernamental, que tiene como objeto establecer los criterios generales que regirán la contabilidad gubernamental y la emisión de la información financiera de los entes públicos, con el fin de lograr su adecuada armonización, para facilitar a los entes públicos el registro y la

fiscalización de los activos, pasivos, ingresos y gastos y, en general, contribuir a medir la eficacia, economía y eficiencia del gasto e ingresos públicos.

La Ley de Contabilidad es de observancia obligatoria para los poderes Ejecutivo, Legislativo y Judicial de la Federación, las Entidades Federativas, los Ayuntamientos de los municipios; los órganos político administrativos de las demarcaciones territoriales del Distrito Federal; las entidades de la Administración Pública Paraestatal, ya sean federales, estatales o municipales y los órganos autónomos federales y estatales.

De acuerdo con el artículo 46° de la Ley General de Contabilidad Gubernamental, en lo relativo a la Federación, los sistemas contables de los poderes Ejecutivo, Legislativo y Judicial, las entidades de la Administración Pública Paraestatal y los órganos autónomos, permitirán en la medida que corresponda, la generación periódica de los estados y la información financiera que a continuación se señala:

- I. Información contable, con la desagregación siguiente:
  - a) Estado de actividades;
  - b) Estado de situación financiera;
  - c) Estado de variación de la hacienda pública;
  - d) Estado de cambios en la situación financiera;
  - e) Estado de flujos de efectivo;
  - f) Informe sobre pasivos contingentes;
  - g) Notas a los estados financieros;
  - h) Estado analítico del activo, y
  - i) Estado analítico de la deuda y otros pasivos, del cual se derivarán las clasificaciones siguientes:
    - 1) Corto y largo plazo, así como su origen en interna y externa;
    - 2) Fuentes de financiamiento;
    - 3) Por moneda de contratación;
    - 4) Por país acreedor.
  
- II. Información presupuestaria, con la desagregación siguiente:



- a. Estado analítico de ingresos, del cual se derivará la presentación en clasificación económica por fuente de financiamiento y concepto, incluyendo los ingresos excedentes generados.
- b. Estado analítico del ejercicio del presupuesto de egresos del que se derivarán las clasificaciones siguientes:
  - 1) Administrativa;
  - 2) Económica;
  - 3) Por objeto de gasto, y
  - 4) Funcional.

El estado analítico del ejercicio del presupuesto de egresos deberá identificar los montos y adecuaciones presupuestarias y subejercicios por ramo y programa;

- c. Endeudamiento neto, financiamiento menos amortización, del que derivará la clasificación por su origen interno y externo.
- d. Intereses de la deuda;
- e. Un flujo de fondos que resuma todas las operaciones.

III. Información programática, con la desagregación siguiente:

- a. Gasto por categoría programática;
- b. Programas y proyectos de inversión;
- c. Indicadores de resultados.

IV. La información complementaria para generar las cuentas nacionales y atender otros requerimientos provenientes de organismos internacionales de los que México es miembro.

Asimismo, el artículo 53° de la misma ley, señala que la cuenta Pública del Gobierno Federal, que será formulada por la Secretaría de Hacienda, y las de las entidades federativas deberán atender en su cobertura a lo establecido en su marco legal vigente y contendrá como mínimo:

- I. La información contable, conforme a lo señalado en la fracción I del artículo 46 de esta Ley;
- II. Información Presupuestaria, conforme a lo señalado en la fracción II del artículo 46 de esta ley;
- III. Información programática, de acuerdo a la clasificación establecida en la fracción III del artículo 46 de esta ley;
- IV. Análisis cualitativo de los indicadores de postura fiscal, estableciendo su vínculo con los objetivos y prioridades definidas en la materia, en el programa económico anual:
  - a. Ingresos presupuestarios.
  - b. Gastos presupuestarios.
  - c. Postura fiscal.
  - d. Deuda Pública, y
- V. La información a que se refieren las fracciones I a III de este artículo, organizada por dependencia y entidad.

## **5. Políticas de Contabilidad Significativas**

Dentro de este concepto se informa lo siguiente:

- a) Actualizaciones: El Poder Ejecutivo del Estado de Colima, contempla actualizaciones en el Activo, Pasivo, y Hacienda Pública/.
- b) El Ejecutivo Estatal no cuenta con inversiones en Acciones del sector Paraestatal.
- c) Beneficio a empleados: Capacitación continua de diversos temas de interés social, familiar, técnico, cultural y calidad en el servicio.
- d) En el 2016 no se realizó provisión alguna.
- e) En el 2016 no se realizó reserva alguna.
- f) Cambios en políticas contables y corrección de errores: Las políticas contables y corrección de errores toma en cuenta los principios y publicaciones del CONAC, logrando realizar transformaciones en los procesos que afectan la contabilidad.
- g) Reclasificaciones: Las reclasificaciones cuentan con el respaldo emitido en la guía contabilizadora que marca el CONAC.
- h) Depuración y cancelación de saldos: El Gobierno del Estado tiene como política constante el mantenimiento de las cuentas contables y presupuestarias.

## 6. Posición en Moneda Extranjera y Protección por Riesgo Cambiario

(No aplica)

## 7. Reporte Analítico del Activo

Dentro de este reporte encontramos lo siguiente:

- a) Vida útil o porcentajes de depreciación, deterioro o amortización utilizados en los diferentes tipos de activos. No se contemplaron depreciaciones para este ejercicio fiscal.
- b) Cambios en el porcentaje de depreciación o valor residual de los activos: no se contemplaron depreciaciones para este ejercicio fiscal.
- c) Importe de los gastos capitalizados en el ejercicio, tanto financieros como de investigación y desarrollo: No capitalizaron gastos financieros, de investigación y desarrollo.
- d) Riesgos por tipo de cambio o tipo de interés de las inversiones financieras: No se tienen contratadas inversiones.
- e) Valor activado en el ejercicio de los bienes contribuidos por la entidad: Al término de la construcción del bien se lleva a cabo un proceso de avalúos para la incorporación a nuestro inventario, y en cada ejercicio se lleva a cabo el proceso para todos los bienes inventariados.
- f) Otras: Para el ejercicio fiscal no aplicó.
- g) Desmantelamiento de activos: No se efectuaron registros de Desmantelamiento de Activos.
- h) Administración de activos; planeación con el objeto de que el ente los utilice de manera más efectiva.

## 8. Fideicomisos, Mandatos y Análogos

La Secretaría de Planeación y Finanzas funge como fideicomitente de tres fideicomisos que actúan como mecanismos para el pago de la deuda pública estatal y municipal.

En el caso del Estado, se tiene un Fideicomiso Irrevocable de Administración y Pago, al cual, se encuentra afectado el 55% de las participaciones del Fondo General de Participaciones que le corresponden al Estado, en garantía de pago de la deuda de largo plazo vigente del Gobierno del Estado. Está constituido con Fiduciario Santander, con número de identificación F/2112337.

Para el caso de la deuda de los Municipios se constituyeron dos fideicomisos, el primero con identificación F\_946, instituido con Fiduciario INVEX, el cual tiene como propósito servir la deuda de los municipios que tienen contratados créditos con garantía del Fondo de Aportaciones para la Infraestructura Social Municipal (FAISM).

Al segundo fideicomiso, también con Fiduciario INVEX y registro F\_790, se afectan los recursos del Fondo de Fomento Municipal y del Fondo General de Participaciones, que le corresponden a los Municipios que tienen contratados financiamientos con garantía en alguno de éstos dos fondos.

## 9. Reporte de Recaudación

a).- Recaudación del 3er. Trimestre 2017

<b>INGRESOS DE LA GESTIÓN</b>	<b>1,301,192,261.37</b>
IMPUESTOS	535,177,059.15
DERECHOS	296,192,942.30
PRODUCTOS DE TIPO DE CORRIENTE	21,696,233.11
APROVECHAMIENTOS DE TIPO CORRIENTE	367,213,546.15
INGRESOS NO COMPRENDIDOS EN LA LEY DE INGRESOS EN	80,912,480.66
<b>PARTICIPACIONES, APORTACIONES, TRANSFERENCIAS,</b>	<b>9,594,402,216.62</b>
PARTICIPACIONES Y APORTACIONES	8,377,616,255.62
TRANSFERENCIAS, ASIGNACIONES, SUBSIDIOS Y OTRAS AYUDAS	1,216,785,961.00

b).-Proyección de la recaudación e ingresos en el mediano plazo

Se presentan los montos de los ingresos proyectados del Estado de Colima para los ejercicios fiscales 2017 a 2022.



GOBIERNO DEL ESTADO DE COLIMA						
Proyecciones de Ingresos						
(PESOS)						
(CIFRAS NOMINALES)						
Concepto	2017	2018	2019	2020	2021	2022
<b>1. Ingresos de Libre Disposición</b> <b>(1=A+B+C+D+E+F+G+H+I+J+K+L)</b>	6,361,544,000	6,551,096,821	6,726,877,305	6,906,244,141	7,135,877,619	7,374,928,437
A. Impuestos	643,323,000	681,922,380	722,837,723	766,207,986	812,180,465	860,911,293
B. Cuotas y Aportaciones de Seguridad Social	0	0	0	0	0	0
C. Contribuciones de Mejoras	0	0	0	0	0	0
D. Derechos	472,258,000	500,593,480	530,629,089	562,466,834	596,214,844	631,987,735
E. Productos	62,518,000	13,269,080	14,065,225	14,909,138	15,803,687	16,751,908
F. Aprovechamientos	18,080,000	19,164,800	20,314,688	21,533,569	22,825,583	24,195,118
G. Ingresos por Ventas de Bienes y Servicios	0	0	0	0	0	0
H. Participaciones	4,375,454,000	4,528,594,890	4,709,738,687	4,898,128,234	5,143,034,645	5,400,186,377
I. Incentivos Derivados de la Colaboración Fiscal	311,911,000	322,827,885	335,741,000	349,170,640	366,629,172	384,960,631
J. Transferencias	0	0	0	0	0	0
K. Convenios	478,000,000	484,724,306	393,550,893	293,827,740	179,189,223	55,935,375
L. Otros Ingresos de Libre Disposición	0	0	0	0	0	0
<b>2. Transferencias Federales Etiquetadas (2=A+B+C+D+E)</b>	9,155,981,000	9,430,660,430	9,713,580,243	10,004,987,650	10,405,187,157	10,821,394,642
A. Aportaciones	5,512,183,000	5,677,548,490	5,847,874,945	6,023,311,193	6,264,243,641	6,514,813,386
B. Convenios	2,064,497,000	2,126,431,910	2,190,224,867	2,255,931,613	2,346,168,878	2,440,015,633
C. Fondos Distintos de Aportaciones	0	0	0	0	0	0
D. Transferencias, Subsidios y Subvenciones, y Pensiones y Jubilaciones	1,579,301,000	1,626,680,030	1,675,480,431	1,725,744,844	1,794,774,638	1,866,565,623
E. Otras Transferencias Federales Etiquetadas	0	0	0	0	0	0
<b>3. Ingresos Derivados de Financiamientos (3=A)</b>	0	0	0	0	0	0
A. Ingresos Derivados de Financiamientos	0	0	0	0	0	0
<b>4. Total de Ingresos Proyectados (4=1+2+3)</b>	15,517,525,000	15,981,757,251	16,440,457,548	16,911,231,791	17,541,064,776	18,196,323,079
<b>Datos Informativos</b>						
1. Ingresos Derivados de Financiamientos con Fuente de Pago de Recursos de Libre Disposición	0	0	0	0	0	0
2. Ingresos derivados de Financiamientos con Fuente de Pago de Transferencias Federales Etiquetadas	0	0	0	0	0	0
<b>3. Ingresos Derivados de Financiamiento (3 = 1 + 2)</b>	0	0	0	0	0	0



## 10. Información sobre la Deuda y el Reporte Analítico de la Deuda



GOBIERNO DEL ESTADO DE COLIMA  
Evolución de la Deuda Pública Directa  
Septiembre 2017

DEUDA PÚBLICA DIRECTA									
Saldos al 30 de septiembre de 2017									
Acreedor	Monto Contratado	Monto Dispuesto	Saldo Insoluto	Número de Crédito	Tasa de Interés Contratada	Fecha de Suscripción	Fecha de Vencimiento	Garantía y/o Fuente de Pago	Tipo de Crédito
Banobras	502,012,500	498,054,065	414,932,690	7225, 7226	TII+ 0.27%	jun-08	jun-33	Participaciones	Simple
Banobras	251,006,250	230,812,383	198,915,261	7271, 7272	Fija 9.81%	jun-08	jun-33	Participaciones	Simple
Banorte	100,000,000	100,000,000	19,457,184	8560	TII+ 2.5%	ago-09	ago-19	Participaciones	Simple
Banorte	900,000,000	900,000,000	816,343,467	45523370	TII+1.25%	dic-11	dic-31	Participaciones	Simple
Banobras	660,700,000	660,700,000	578,112,500	11149	TII+0.87%	sep-13	sep-38	Participaciones	Simple
Interacciones	638,000,000	638,000,000	623,012,356	430259	TII+3.60%	dic-15	dic-35	En trámite	Simple
<b>TOTAL</b>		<b>3,027,566,447</b>	<b>2,650,773,458</b>						



GOBIERNO DEL ESTADO DE COLIMA  
Evolución de la Deuda Pública Indirecta  
Septiembre 2017

DEUDA PÚBLICA INDIRECTA								
Saldos al 30 de septiembre de 2017								
Acreedor	Acreditado	Monto Dispuesto	Saldo Insoluto	Número de Crédito	Tasa de Interés Contratada	Fecha de Suscripción	Fecha de Vencimiento	Garantía y/o Fuente de Pago
Banobras	INSUVI	150,466,713	121,898,320	7304	TIE + 0.86%	jun-08	ago-33	Participaciones
Banorte	CIAPACOV	0.00	0.00	31750	TIE + 1.3 %	ago-06	ago-26	Participaciones
<b>Total</b>		<b>150,466,713</b>	<b>121,898,320</b>					

NOTA: Ciapacov mantiene una línea abierta de crédito contingente con Banorte por un monto original de \$31,274,750.64, la el periodo del reporte no ha sido dispuesta.

\* INSUVI. Instituto de Suelo Urbanización y Vivienda del Estado de Colima

\* CIAPACOV. Comisión Intermunicipal de Agua Potable y Alcantarillado de Colima- Villa de Alvarez

GOBIERNO DEL ESTADO DE COLIMA  
Obligaciones con Esquema de Bono Cupón Cero  
Septiembre 2017

FINANCIAMIENTOS CON ESQUEMA DE BONO CUPÓN CERO										
Saldos al 30 de septiembre de 2017										
Acreeedor	Monto Contratado	Monto Dispuesto	Valor Nominal del Bono	Saldo Insoluto	Número de Crédito	Tasa de Interés Contratada	Fecha de Suscripción	Fecha de Vencimiento	Garantía y/o Fuente de Pago	Destino
Banobras	159,963,093	159,963,093	40,802,737	119,160,356	11282, 11126	Base + 1.13%	jul-13	jul-33	Participaciones	Inversion Púb Prod
Banobras	280,948,782	280,948,782	86,091,738	194,857,044	10487	8.63% Fija	feb-12	feb-32	Participaciones	Inversion Púb Prod
<b>Total</b>		<b>440,911,875</b>	<b>126,894,475</b>	<b>314,017,400</b>						

Nota: No se consideran dentro de la deuda directa ya que durante la vida del crédito el Estado no pagará capital, sólo intereses. El capital se pagará al vencimiento con los recursos de la redención de los bonos cupón cero por parte del fideicomiso emisor al acreedor.

GOBIERNO DEL ESTADO DE COLIMA  
Evolución de las Obligaciones de Corto Plazo  
Septiembre 2017

OBLIGACIONES DE CORTO PLAZO								
Saldos al 30 de septiembre de 2017								
Acreedor	Monto Contratado	Monto Dispuesto	Saldo Insoluto	Tasa de Interés Contratada	Fecha de Suscripción	Fecha de Vencimiento	Garantía y/o Fuente de Pago	Tipo de Crédito
Interacciones	200,000,000	200,000,000	124,832,300	TIIIE+2.0%	nov-16	nov-17	Recursos propios	Cuenta Corriente Quirografario
<b>TOTAL</b>		<b>200,000,000</b>	<b>124,832,300</b>					

GOBIERNO DEL ESTADO DE COLIMA  
Evolución de las Obligaciones de Corto Plazo  
Septiembre 2017

OBLIGACIONES DE FACTORAJE FINANCIERO A TRAVÉS DE CADENAS PRODUCTIVAS							
Saldos al 30 de septiembre de 2017							
Acreeedor	Monto Contratado	Monto Dispuesto	Tasa de Interés Contratada	Fecha de Suscripción	Fecha de Vencimiento	Garantía y/o Fuente de Pago	Destino
Banco del Bajío	100,000,000	14,044,531	TIE+3.0%	ene-17	ene-18	Recursos propios	Pago a Proveedores
Banca Afirme	100,000,000	27,518,803	TIE+3.0%	mzo-17	mzo-18	Recursos propios	Pago a Proveedores
<b>TOTAL</b>	<b>200,000,000</b>	<b>41,563,334</b>					

## 11. Calificaciones otorgadas

La evolución de las calificaciones crediticias del Estado, para el ejercicio fiscal 2016 fue favorable. A inicios del periodo, el Estado contaba con una calificación quirografaria de CCC (mex) emitida por la calificadora Fitch Rating's (Fitch) y de HR C por parte de la agencia HR Rating's (HR). Asimismo contaba con tres financiamientos estructurados que tenían calificaciones en niveles de BBB+ por parte de Fitch Rating's.

Como parte de la estrategia de contención del impacto del default ocurrido en 2015, el Estado calificó tres financiamientos adicionales, logrando calificaciones de BBB+.

En julio de 2016, la agencia HR revisó al alza la calificación quirografaria del Estado a niveles de BB+ desde C; la agencia Fitch hizo lo propio en el mes de octubre, mejorando la calificación del Estado a BB+ desde CCC, e incrementando al asimismo las calificaciones específicas de seis financiamientos a A- desde BBB+.

Estas acciones fortalecieron el perfil de la deuda pública, generaron economías significativas en el costo del servicio de la deuda, impulsaron el acceso a instrumentos de financiamiento más competitivos y coadyuvaron a mejorar el atractivo del Estado ante los inversionistas nacionales e internacionales.

## **12. Proceso de Mejora**

Para el próximo ejercicio fiscal se tiene en proceso la interrelación con la Dirección de Bienes Patrimoniales para cumplir con la información obligatoria de las relaciones de Bienes Muebles e Inmuebles.

## NOTAS DE MEMORIA

Las cuentas de orden se utilizan para registrar movimientos de valores que no afecten o modifiquen el balance del ente contable, sin embargo, su incorporación en libros es necesaria con fines de recordatorio contable, de control y en general sobre los aspectos administrativos, o bien, para consignar sus derechos o responsabilidades contingentes que puedan, o no presentarse en el futuro.

### I) CUENTAS DE ORDEN CONTABLES Y PRESUPUESTARIAS

#### A.- AVALES Y GARANTÍAS

Número de cuenta	cuenta de mayor	Saldo Final.
<b>7310000000</b>	<b>AVALES AUTORIZADOS</b>	<b>129,752,567.00</b>
<b>7310000000</b>	<b>AVALES AUTORIZADOS</b>	<b>129,752,567.00</b>
7311000000	AVALES AUTORIZADOS	129,752,567.00
<b>7320000000</b>	<b>AVALES FIRMADOS</b>	<b>-129,752,567.00</b>
<b>7320000000</b>	<b>AVALES FIRMADOS</b>	<b>-129,752,567.00</b>
7321000000	AVALES FIRMADOS	-129,752,567.00

#### B.- JUICIOS

Número de cuenta	cuenta de mayor	Saldo Final.
<b>7410000000</b>	<b>DEMANDAS JUDIC PROCESO DE RESOLUCIÓN</b>	<b>60,495,916.28</b>
<b>7410000000</b>	<b>DEMANDAS JUDIC PROCESO DE RESOLUCIÓN</b>	<b>60,495,916.28</b>
7411000000	DEMANDAS JUDIC PROCESO DE RESOLUCIÓN	60,495,916.28
<b>7420000000</b>	<b>DEMANDAS EN PROCESOS JUDICIALES</b>	<b>-60,495,916.28</b>
<b>7420000000</b>	<b>DEMANDAS EN PROCESOS JUDICIALES</b>	<b>-60,495,916.28</b>
7421000000	DEMANDAS EN PROCESOS JUDICIALES	-60,495,916.28



**C.- CUENTAS DE INGRESOS PRESUPUESTARIAS**

CUENTA CONTABLE	DESCRIPCION	IMPORTE
8000000000	CUENTAS DE ORDEN PRESUPUESTARIAS	0.00
8100000000	LEY DE INGRESOS	0.00
8110000000	LEY DE INGRESOS ESTIMADA	15,517,525,000.00
8120000000	LEY DE INGRESOS POR EJECUTAR	-6,873,527,264.20
8130000000	LEY DE INGRESOS MODIFICADA	961,808,256.92
8140000000	LEY DE INGRESOS DEVENGADA	-1,369,770,422.61
8150000000	LEY DE INGRESOS RECAUDADA	-9,605,805,992.72

**D.- CUENTAS DE EGRESOS PRESUPUESTARIAS**

CUENTA CONTABLE	DESCRIPCION	IMPORTE
		-
8210000000	PRESUPUESTO DE EGRESOS APROBADO	15,517,525,000.00
8220000000	PRESUPUESTO DE EGRESOS POR EJERCER	5,345,244,292.78
8230000000	PRESUPUESTO MODIFICADO	-1,224,428,765.37
8240000000	PRESUPUESTO DE EGRESOS COMPROMETIDO	202,473,275.39
8250000000	PRESUPUESTO DE EGRESOS DEVENGADO	19,813,565.09
8260000000	PRESUPUESTO DE EGRESOS EJERCIDO	335,169,078.86
8270000000	PRESUPUESTO DE EGRESOS PAGADO	10,839,253,553.25



**COLIMA**  
GOBIERNO DEL ESTADO

# INFORMACIÓN PRESUPUESTARIA

Secretaría de Planeación y Finanzas  
ENERO-SEPTIEMBRE 2017





Rubro de Ingresos	Ingresos					Diferencia
	Estimado	Ampliaciones / Reducciones	Modificado	Devengado	Recaudado	
	1	2	3=(1+2)	4	5	
<i>IMPUESTOS</i>	522,583,416.00	12,793,954.15	535,377,370.15	535,377,370.15	535,374,301.15	12,790,885.15
<i>CUOTAS Y APORTACIONES DE SEGURIDAD SOCIAL</i>	0.00	0.00	0.00	0.00	0.00	0.00
<i>CONTRIBUCIONES DE MEJORAS</i>	0.00	0.00	0.00	0.00	0.00	0.00
<i>DERECHOS</i>	394,950,452.00	98,757,509.70-	296,192,942.30	296,192,942.30	296,192,942.30	98,757,509.70-
<i>PRODUCTOS</i>	9,697,487.00	15,199,683.45	24,897,170.45	24,897,170.45	24,883,898.60	15,186,411.60
<i>CORRIENTE</i>	9,697,487.00	11,998,746.11	21,696,233.11	21,696,233.11	21,682,961.26	11,985,474.26
<i>CAPITAL</i>	0.00	3,200,937.34	3,200,937.34	3,200,937.34	3,200,937.34	3,200,937.34
<i>APROVECHAMIENTOS</i>	252,005,472.00	195,920,243.81	447,925,715.81	447,925,715.81	445,651,315.81	193,645,843.81
<i>CORRIENTE</i>	252,005,472.00	195,920,243.81	447,925,715.81	447,925,715.81	445,651,315.81	193,645,843.81
<i>CAPITAL</i>	0.00	0.00	0.00	0.00	0.00	0.00
<i>INGRESOS POR VENTAS DE BIENES Y SERVICIOS</i>	0.00	0.00	0.00	0.00	0.00	0.00
<i>PARTICIPACIONES Y APORTACIONES</i>	9,204,276,359.00	826,660,103.38-	8,377,616,255.62	8,377,616,255.62	7,460,851,573.86	1,743,424,785.14-
<i>TRANSFERENCIAS, ASIGNACIONES, SUBSIDIOS Y OTRAS AYUDAS</i>	1,329,596,000.00	112,810,039.00-	1,216,785,961.00	1,216,785,961.00	766,070,961.00	563,525,039.00-
<i>INGRESOS DERIVADOS DE FINANCIAMIENTOS</i>	0.00	76,781,000.00	76,781,000.00	76,781,000.00	76,781,000.00	76,781,000.00
<b>Total</b>	<b>11,713,109,186.00</b>	<b>737,532,770.67-</b>	<b>10,975,576,415.33</b>	<b>10,975,576,415.33</b>	<b>9,605,805,992.72</b>	<b>2,107,303,193.28-</b>

Estado Analítico de Ingresos Por Fuente de Financiamiento	Ingresos					Diferencia
	Estimado	Ampliaciones / Reducciones	Modificado	Devengado	Recaudado	
	1	2	3=(1+2)	4	5	
<b>INGRESOS DEL GOBIERNO</b>	<b>11,713,109,186.00</b>	<b>814,313,770.67-</b>	<b>10,898,795,415.33</b>	<b>10,898,795,415.33</b>	<b>9,529,024,992.72</b>	<b>2,184,084,193.28-</b>
<i>IMPUESTOS</i>	522,583,416.00	12,793,954.15	535,377,370.15	535,377,370.15	535,374,301.15	12,790,885.15
<i>CONTRIBUCIONES DE MEJORAS</i>	0.00	0.00	0.00	0.00	0.00	0.00
<i>DERECHOS</i>	394,950,452.00	98,757,509.70-	296,192,942.30	296,192,942.30	296,192,942.30	98,757,509.70-
<i>PRODUCTOS</i>	9,697,487.00	15,199,683.45	24,897,170.45	24,897,170.45	24,883,898.60	15,186,411.60
<i>CORRIENTE</i>	9,697,487.00	11,998,746.11	21,696,233.11	21,696,233.11	21,682,961.26	11,985,474.26
<i>CAPITAL</i>	0.00	3,200,937.34	3,200,937.34	3,200,937.34	3,200,937.34	3,200,937.34
<i>APROVECHAMIENTOS</i>	252,005,472.00	195,920,243.81	447,925,715.81	447,925,715.81	445,651,315.81	193,645,843.81
<i>CORRIENTE</i>	252,005,472.00	195,920,243.81	447,925,715.81	447,925,715.81	445,651,315.81	193,645,843.81
<i>CAPITAL</i>	0.00	0.00	0.00	0.00	0.00	0.00
<i>PARTICIPACIONES Y APORTACIONES</i>	9,204,276,359.00	826,660,103.38-	8,377,616,255.62	8,377,616,255.62	7,460,851,573.86	1,743,424,785.14-
<i>TRANSFERENCIAS, ASIGNACIONES, SUBSIDIOS Y OTRAS AYUDAS</i>	1,329,596,000.00	112,810,039.00-	1,216,785,961.00	1,216,785,961.00	766,070,961.00	563,525,039.00-
<b>INGRESOS DE ORGANISMOS Y EMPRESAS</b>	<b>0.00</b>	<b>0.00</b>	<b>0.00</b>	<b>0.00</b>	<b>0.00</b>	<b>0.00</b>
<i>CUOTAS Y APORTACIONES DE SEGURIDAD SOCIAL</i>	0.00	0.00	0.00	0.00	0.00	0.00
<i>INGRESOS POR VENTAS DE BIENES Y SERVICIOS</i>	0.00	0.00	0.00	0.00	0.00	0.00
<i>TRANSFERENCIAS, ASIGNACIONES, SUBSIDIOS Y OTRAS AYUDAS</i>	0.00	0.00	0.00	0.00	0.00	0.00
<b>INGRESOS DERIVADOS DE FINANCIAMIENTO</b>	<b>0.00</b>	<b>76,781,000.00</b>	<b>76,781,000.00</b>	<b>76,781,000.00</b>	<b>76,781,000.00</b>	<b>76,781,000.00</b>
<i>INGRESOS DERIVADOS DE FINANCIAMIENTOS</i>	0.00	76,781,000.00	76,781,000.00	76,781,000.00	76,781,000.00	76,781,000.00
<b>Total</b>	<b>11,713,109,186.00</b>	<b>737,532,770.67-</b>	<b>10,975,576,415.33</b>	<b>10,975,576,415.33</b>	<b>9,605,805,992.72</b>	<b>2,107,303,193.28-</b>

Concepto	Egresos					Subejercicio
	Aprobado	Ampliaciones / (Reducciones)	Modificado	Devengado	Pagado	
	1	2	3=(1+2)	4	5	
PODER EJECUTIVO	211,069,435.84	10,197,212.96	221,266,648.80	220,868,444.12	211,248,775.35	398,204.68
SECRETARÍA GRAL DE GOBIERNO	294,971,747.74	44,107,035.11	339,078,782.85	273,153,141.54	254,922,875.35	65,925,641.31
SECRETARÍA DE PLANEACIÓN Y FINANZAS	137,913,162.34	117,335.51-	137,795,826.83	137,475,486.74	124,135,676.48	320,340.09
SECRETARÍA DE DESARROLLO SOCIAL	95,058,891.97	13,367,777.91-	81,691,114.06	81,684,981.92	69,505,143.90	6,132.14
SECRETARÍA DE DESARROLLO URBANO	502,086,862.08	53,571,271.41-	448,515,590.67	203,108,843.70	184,954,295.18	245,406,746.97
SECRETARÍA DE DESARROLLO RURAL	795,904,010.19	647,194,882.56-	148,709,127.63	148,635,756.21	145,324,730.27	73,371.42
SECRETARÍA DE EDUCACIÓN	4,270,680,009.06	203,879,555.24-	4,066,800,453.82	4,066,798,243.85	3,724,430,941.17	2,209.97
SECRETARÍA DE SALUD Y BIENESTAR SOCIAL	1,195,707,525.96	9,752,736.88-	1,185,954,789.08	1,185,954,789.08	1,170,968,155.74	0.00
SECRETARÍA DE ADMINISTRACIÓN Y GESTIÓN PÚBLICA	164,981,006.07	15,371,705.38	180,352,711.45	179,112,922.01	163,323,419.07	1,239,789.44
SECRETARÍA DE FOMENTO ECONÓMICO	141,632,367.91	97,307,737.37-	44,324,630.54	43,580,654.15	28,610,282.35	743,976.39
SECRETARÍA DE CULTURA	107,257,782.46	55,004,387.95-	52,253,394.51	52,309,626.51	50,484,899.73	56,232.00-
SECRETARÍA DE TURISMO	32,124,714.91	13,042,537.35	45,167,252.26	45,035,151.33	38,261,828.12	132,100.93
PROCURADURÍA GENERAL DE JUSTICIA DEL ESTADO	252,601,855.12	12,719,258.96-	239,882,596.16	239,539,448.23	225,910,516.07	343,147.93
SECRETARÍA DE SEGURIDAD PÚBLICA	461,937,923.99	70,717,753.42-	391,220,170.57	389,994,610.68	367,585,843.19	1,225,559.89
SECRETARÍA DE LA JUVENTUD	12,385,838.04	3,267,875.03-	9,117,963.01	9,046,643.70	8,229,316.23	71,319.31
SECRETARÍA DEL TRABAJO Y PREVISIÓN SOCIAL	25,359,516.61	3,911,760.52-	21,447,756.09	21,431,348.70	20,585,589.87	16,407.39
SECRETARÍA DE LA MOVILIDAD	41,644,695.40	1,647,163.75	43,291,859.15	43,282,862.66	37,064,910.36	8,996.49
CONSEJERÍA JURIDICA DEL PODER EJECUTIVO	27,413,789.99	1,741,947.43	29,155,737.42	29,122,850.14	27,490,012.15	32,887.28
TRANSF ASIGN, SUBSIDIOS Y OTROS	1,086,813,506.80	217,136,836.90	1,303,950,343.70	1,303,950,343.70	1,237,982,711.14	0.00
PARTICIPACIONES Y APORTACIONES	1,337,188,617.00	170,136,052.90	1,507,324,669.90	1,507,324,669.90	1,445,456,269.26	0.00
EROGACIONES EXTRAORDINARIAS	8,961,489.00	8,568,765.07-	392,723.93	362,723.93	362,723.93	30,000.00
CANCELACIÓN PASIVOS	55,000,000.00	162,547,093.09	217,547,093.09	217,547,093.09	217,547,093.09	0.00
DEUDA PÚBLICA	266,404,212.00	161,342,857.86	427,747,069.86	427,747,069.86	363,122,806.14	0.00
<b>TOTAL DEL GASTO</b>	<b>11,525,098,960.48</b>	<b>382,110,655.10-</b>	<b>11,142,988,305.38</b>	<b>10,827,067,705.75</b>	<b>10,117,508,814.14</b>	<b>315,920,599.63</b>

Concepto	Egresos					Subejercicio
	Aprobado	Ampliaciones / (Reducciones)	Modificado	Devengado	Pagado	
	1	2	3=(1+2)	4	5	
GASTO CORRIENTE	9,048,856,680.06	1,011,014,291.49-	8,037,842,388.57	7,985,193,506.42	7,433,863,543.57	52,648,882.15
GASTO DE CAPITAL	269,916,754.92	245,131,641.84	515,048,396.76	251,776,679.28	229,199,633.45	263,271,717.48
AMORTIZACIÓN DE LA DEUDA Y DISMINUCIÓN DE PASIVOS	321,404,212.00	323,889,950.95	645,294,162.95	645,294,162.95	580,669,899.23	0.00
PENSIONES Y JUBILACIONES	490,922,696.50	55,248,600.11-	435,674,096.39	435,674,096.39	428,319,468.63	0.00
PARTICIPACIONES	1,393,998,617.00	115,130,643.71	1,509,129,260.71	1,509,129,260.71	1,445,456,269.26	0.00
<b>TOTAL DEL GASTO</b>	<b>11,525,098,960.48</b>	<b>382,110,655.10-</b>	<b>11,142,988,305.38</b>	<b>10,827,067,705.75</b>	<b>10,117,508,814.14</b>	<b>315,920,599.63</b>

Concepto	Egresos					Subejercicio
	Aprobado	Ampliaciones / (Reducciones)	Modificado	Devengado	Pagado	
	1	2	3=(1+2)	4	5	
<b>10000 SERVICIOS PERSONALES</b>	<b>1,474,079,773.67</b>	<b>2,543,839.87-</b>	<b>1,471,535,933.80</b>	<b>1,471,278,706.66</b>	<b>1,362,536,276.07</b>	<b>257,227.14</b>
11301 Sueldos	290,013,602.04	3,122,322.88-	286,891,279.16	286,854,279.53	260,138,504.91	36,999.63
11302 Sobresueldos	200,843,107.11	1,044,987.63-	199,798,119.48	199,758,850.28	181,906,810.30	39,269.20
11303 Retroactivo	0.00	17,922,373.91	17,922,373.91	17,953,876.43	16,406,375.45	31,502.52-
12101 Honorarios	0.00	638,868.88	638,868.88	622,868.88	485,518.93	16,000.00
12102 Honorarios asimilados a salarios	0.00	854,251.86	854,251.86	854,251.86	784,207.24	0.00
12201 Sueldos al personal eventual	66,781,096.38	4,725,496.95	71,506,593.33	71,500,476.43	66,175,323.73	6,116.90
12202 Sobresueldos al personal eventual	34,876,485.54	12,466,284.81	47,342,770.35	47,344,587.23	43,789,427.71	1,816.88-
12203 Pago de suplencias Burocracia	1,175,997.06	130,666.34	1,306,663.40	1,306,663.40	1,306,365.51	0.00
12204 Pago de suplencias Magisterio	4,810,138.92	4,810,138.92-	0.00	0.00	0.00	0.00
12205 Asignación de apoyo a la docencia	4,064,000.13	4,064,000.13-	0.00	0.00	0.00	0.00
13101 Quinquenio	38,200,988.79	5,673,425.60	43,874,414.39	43,865,152.23	42,305,018.73	9,262.16
13102 Pago por antigüedad	0.00	103,984.88	103,984.88	103,984.88	131,462.40	0.00
13103 Estímulo antigüedad	18,064,445.67	408,838.65	18,473,284.32	18,473,284.32	18,313,492.21	0.00
13201 Prima vacacional	18,754,228.69	701,560.99-	18,052,667.70	18,045,771.92	16,453,391.41	6,895.78
13202 Prima dominical	291,605.13	22,903.47	314,508.60	314,508.60	322,227.13	0.00
13203 Aguinaldo	0.00	1,934,160.13	1,934,160.13	1,926,665.24	1,841,246.14	7,494.89
13204 Estímulo fin de año	0.00	1,318,820.56	1,318,820.56	1,317,571.41	1,317,265.45	1,249.15
13301 Tiempo extra	1,164,930.30	129,436.70	1,294,367.00	1,294,367.00	1,294,071.88	0.00
13401 Bonificación fiscal	464,227.56	464,227.56-	0.00	0.00	0.00	0.00
13402 Compensación Fortalecimiento Curricular	713,386.89	93,084.83	806,471.72	806,471.72	666,816.49	0.00
13403 Fortalecimiento Curricular	7,292.16	3,312.72-	3,979.44	3,979.44	3,221.96	0.00
13404 Compensación Burocracia	109,477,600.56	7,428,495.12	116,906,095.68	116,920,079.40	106,528,656.35	13,983.72-
13405 Compensación Magisterio	1,357,580.16	19,146.85-	1,338,433.31	1,338,433.31	1,119,696.63	0.00
13406 Compensación provisional compactable	23,777,830.26	26,562.35-	23,751,267.91	23,751,267.91	19,836,415.67	0.00
13408 Compensación inspectores de preescolar, primaria y secundaria	32,128.74	433.26	32,562.00	32,562.00	28,057.69	0.00
13409 Compensación carrera magisterial	13,935,308.94	347,577.46-	13,587,731.48	13,587,731.48	11,065,514.61	0.00
13410 Compensación temporal compactable	3,219,073.02	120,328.48	3,339,401.50	3,339,401.50	2,831,062.95	0.00

Concepto	Egresos					Subejercicio
	Aprobado	Ampliaciones / (Reducciones)	Modificado	Devengado	Pagado	
	1	2	3=(1+2)	4	5	
13412 Compensación riesgo profesional	1,322,262.99	146,918.11	1,469,181.10	1,469,181.10	1,468,846.07	0.00
13414 Servicios co-curriculares	11,896,008.30	720,801.78-	11,175,206.52	11,175,206.52	9,225,534.07	0.00
13415 Asignación docente	8,160,735.33	367,876.35-	7,792,858.98	7,792,858.98	6,477,559.97	0.00
13416 Ajuste	23,170,200.84	28,215,565.42	51,385,766.26	51,387,877.17	47,537,139.44	2,110.91-
14101 Aportaciones de Seguridad Social	134,667,041.58	14,563,441.40-	120,103,600.18	120,103,600.18	138,797,489.08	0.00
14201 Aportaciones a fondos de vivienda	633,380.49	70,375.61	703,756.10	703,756.10	703,595.64	0.00
14301 Aportaciones al Sistema de Ahorro para el Retiro (SAR)	990,799.83	110,088.87	1,100,888.70	1,100,888.70	1,100,637.63	0.00
14401 Aportaciones para seguros	144,085.95	16,009.55	160,095.50	160,095.50	160,059.03	0.00
15101 Aportación del gobierno al fondo de ahorro	8,592,495.25	2,429,962.77-	6,162,532.48	6,155,334.64	6,155,011.04	7,197.84
15201 Indemnizaciones	18,064,692.00	16,833,633.20-	1,231,058.80	1,231,058.80	1,231,058.80	0.00
15202 Indemnizaciones Seguridad Pública	0.00	6,043,623.40	6,043,623.40	6,043,623.40	4,689,185.46	0.00
15301 Fondo de retiro	5,786,562.42	2,562,655.22-	3,223,907.20	3,223,907.20	2,930,344.26	0.00
15401 Apoyo médico	0.00	194,400.00	194,400.00	194,000.00	194,000.00	400.00
15402 Prima de Riesgo	12,431,378.79	186,473.63	12,617,852.42	12,617,905.78	11,668,412.42	53.36-
15403 Previsión social múltiple	18,652,178.07	52,933.85-	18,599,244.22	18,594,788.46	17,240,863.84	4,455.76
15404 Despensa	43,864,164.45	1,755,032.57-	42,109,131.88	42,095,206.10	40,149,343.00	13,925.78
15405 Ayuda para renta	22,544,968.68	1,632,348.99-	20,912,619.69	20,905,224.71	20,048,505.61	7,394.98
15406 Ajuste de calendario	6,455,573.72	124,519.27-	6,331,054.45	6,328,269.36	5,696,538.13	2,785.09
15407 Productividad	93,598,581.87	1,658,736.12-	91,939,845.75	91,881,670.61	85,607,455.96	58,175.14
15501 Apoyo de capacitación	0.00	3,186.00	3,186.00	3,186.00	5,577.69	0.00
15502 Apoyo para desarrollo y capacitación	213,990.48	23,776.72	237,767.20	237,767.20	237,713.02	0.00
15503 Apoyo para la superación académica	285,416.92	3,820.60-	281,596.32	281,596.32	192,856.97	0.00
15504 Becas para Servidores Públicos	7,405,368.39	555,119.86-	6,850,248.53	6,843,644.66	6,459,094.28	6,603.87
15505 Becas para hijos de Servidores Públicos	3,804,692.31	649,548.38-	3,155,143.93	3,150,443.05	3,009,077.95	4,700.88
15901 Dotación complementaria	0.00	1,510,084.09	1,510,084.09	1,510,084.09	1,382,665.43	0.00
15903 Ayuda para transporte	8,705,226.33	656,597.58	9,361,823.91	9,349,840.37	9,507,452.30	11,983.54
15904 Estímulo extraordinario	0.00	25,000.00	25,000.00	25,000.00	25,000.00	0.00
15905 Día de reyes	272,351.55	45,391.85-	226,959.70	226,959.70	226,907.90	0.00

Concepto	Egresos					Subejercicio
	Aprobado	Ampliaciones / (Reducciones)	Modificado	Devengado	Pagado	
	1	2	3=(1+2)	4	5	
15906 Estímulo sindical	3,887,431.65	4,447,791.34	8,335,222.99	8,329,016.86	7,182,023.51	6,206.13
15907 Ayuda adquisición de libros	162,706.03	6,348.17	169,054.20	169,054.20	125,799.41	0.00
15908 Días permisos económicos no disfrutados	6,413,775.88	232,630.70-	6,181,145.18	6,181,145.18	4,996,221.51	0.00
15909 Días festivos	312,700.41	312,700.41-	0.00	0.00	0.00	0.00
15910 Ayuda adquisición de lentes	1,509,971.94	571,240.73-	938,731.21	938,731.21	827,677.44	0.00
15911 Ayuda para gastos escolares	2,347,470.66	766,143.48	3,113,614.14	3,112,594.11	2,856,386.36	1,020.03
15912 Adquisición aparatos ortopédicos, auditivos y/o sillas y prótesis	18,500.76	18,500.76-	0.00	0.00	0.00	0.00
15914 Servicio de guardería	18,500.76	18,500.76-	0.00	0.00	0.00	0.00
15916 Día social del maestro	25,360,705.98	477,198.60-	24,883,507.38	24,883,507.38	24,793,305.91	0.00
15917 Estímulo Especial	2,084,269.76	4,512,946.93	6,597,216.69	6,593,448.41	5,098,882.27	3,768.28
15918 Día social del burócrata	10,798,421.42	160,044.28-	10,638,377.14	10,621,137.69	8,524,091.66	17,239.45
15920 Día Social del padre	344,717.91	14,471.31-	330,246.60	329,377.53	293,813.94	869.07
15921 Día social de la secretaria	81,746.01	145.23-	81,600.78	81,600.78	74,021.25	0.00
15923 Nivelación	1,176,833.97	103,704.03-	1,073,129.94	1,073,129.94	880,660.08	0.00
15924 Asignación específica	16,131.06	770.39-	15,360.67	15,360.67	12,883.96	0.00
15925 Material didáctico	3,420,431.73	518,970.24	3,939,401.97	3,939,401.97	3,289,719.99	0.00
15926 Canasta básica	44,582,399.55	3,833,639.32-	40,748,760.23	40,728,321.98	24,505,907.77	20,438.25
15927 Día social de las madres	1,848,733.24	270,905.52	2,119,638.76	2,119,638.76	2,116,403.02	0.00
15928 Canastilla maternal	18,500.76	18,500.76-	0.00	0.00	0.00	0.00
15929 Ayuda servicios a la docencia	910,619.19	4,251,227.93	5,161,847.12	5,161,847.12	4,371,587.35	0.00
15930 Ayuda de apoyo y asistencia	496,344.69	25,944.52	522,289.21	522,289.21	442,428.68	0.00
15932 Apoyo para impresión de tesis	31,163.94	13,493.74-	17,670.20	17,670.20	17,032.46	0.00
15933 Estímulo para la feria	1,486,702.93	50,452.93-	1,436,250.00	1,436,250.00	1,277,264.17	0.00
15934 Día del trabajador	183,984.12	20,442.68	204,426.80	204,426.80	204,380.20	0.00
15936 Apoyo Económico	1,040,471.26	579,285.41	1,619,756.67	1,619,539.17	2,317,413.96	217.50
15940 Estímulo por cumpleaños	1,917,982.21	30,052.62-	1,887,929.59	1,887,929.59	1,572,697.94	0.00
15942 Estímulo Sindicato Nacional de trabajadores de la Educación	2,743,510.68	2,743,510.68-	0.00	0.00	0.00	0.00
15950 Pago de Seguro de Vida	1,117,431.36	459,647.93-	657,783.43	657,783.43	547,783.43	0.00

Concepto	Egresos					Subejercicio
	Aprobado	Ampliaciones / (Reducciones)	Modificado	Devengado	Pagado	
	1	2	3=(1+2)	4	5	
15951 Bono Sexenal	150,570.00	150,570.00-	0.00	0.00	0.00	0.00
15952 KIT Incentivos por Resultados Destacados	359,864.19	70,339.38	430,203.57	430,203.57	357,822.10	0.00
15953 Idóneos en los Concursos de Oposición	46,621.35	628.65	47,250.00	47,250.00	39,934.03	0.00
16101 Previsiones salariales y económicas	37,953,475.29	37,953,475.29-	0.00	0.00	0.00	0.00
17101 Incentivos por gastos de ejecución	0.00	1,718,477.57	1,718,477.57	1,718,477.57	1,716,693.54	0.00
17102 Gastos extraordinarios de ejecución	5,139,630.00	3,006,952.54-	2,132,677.46	2,132,677.46	2,129,086.10	0.00
17103 Licenciatura	1,211,527.17	74,680.74	1,286,207.91	1,286,207.91	1,292,994.92	0.00
17105 Especialidad	9,641.61	1,090.32-	8,551.29	8,551.29	6,868.81	0.00
17106 Maestría	95,410.08	2,199.54	97,609.62	97,609.62	92,911.78	0.00
17107 Estímulo personal	34,219,137.36	1,528,889.29-	32,690,248.07	32,688,998.92	26,445,683.79	1,249.15
17108 Estímulos por productividad, eficiencia y calidad	871,187.76	39,241.44	910,429.20	910,429.20	910,221.55	0.00
17109 Puntualidad y asistencia	13,872,638.76	682,328.65-	13,190,310.11	13,175,534.03	14,219,378.46	14,776.08
17110 Estímulo del Día de la Madre o del Padre	1,982,270.57	71,270.57-	1,911,000.00	1,911,000.00	1,704,513.83	0.00
17114 Compensación por actuación y productividad	148,429.08	9,925.28-	138,503.80	138,503.80	113,704.42	0.00
<b>20000 MATERIALES Y SUMINISTROS</b>	<b>140,865,801.96</b>	<b>14,849,628.53</b>	<b>155,715,430.49</b>	<b>141,812,003.04</b>	<b>122,385,717.16</b>	<b>13,903,427.45</b>
21101 Materiales, útiles y equipos menores de oficina	5,146,024.73	1,821,236.77-	3,324,787.96	2,998,718.24	2,058,219.62	326,069.72
21201 Materiales y útiles de impresión	2,996,040.14	2,303,928.56-	692,111.58	654,836.93	481,407.74	37,274.65
21202 Materiales de fotografía, cinematografía y audiovisuales	491,600.00	421,823.80-	69,776.20	69,776.20	14,925.40	0.00
21203 Revelado	4,680.00	4,680.00-	0.00	0.00	0.00	0.00
21301 Material estadístico y geográfico	10,600.00	10,600.00-	0.00	0.00	0.00	0.00
21401 Materiales y accesorios menores de equipo de cómputo	1,760,904.92	920,118.57-	840,786.35	806,382.40	609,785.98	34,403.95
21501 Libros y revistas	306,846.97	306,013.97-	833.00	833.00	833.00	0.00
21502 Suscripciones a periódicos, revistas y medios informativos	44,000.00	39,371.60-	4,628.40	4,628.40	4,628.40	0.00
21503 Material e información digital	7,499.97	5,435.19-	2,064.78	2,064.78	2,064.78	0.00
21601 Materiales sanitario y de limpieza	2,799,933.40	1,656,263.67-	1,143,669.73	977,723.63	591,929.52	165,946.10
21701 Materiales educativos	99,200.00	77,164.42-	22,035.58	12,772.58	8,772.59	9,263.00
21801 Materiales para la conservación de señales de tránsito	182,999.97	182,747.57-	252.40	252.40	252.40	0.00
21802 Valores de tránsito	11,706,772.00	2,746,006.32	14,452,778.32	14,452,778.32	9,549,408.80	0.00

Concepto	Egresos					Subejercicio
	Aprobado	Ampliaciones / (Reducciones)	Modificado	Devengado	Pagado	
	1	2	3=(1+2)	4	5	
21803 Identificaciones y gafetes de bienes y personas	22,500.00	108,499.84	130,999.84	130,999.84	130,999.84	0.00
22101 Alimentos de reclusos	33,750,360.00	2,609,306.38-	31,141,053.62	30,261,443.86	28,248,230.46	879,609.76
22103 Alimentos academia y centros regionales de capacitación policiaca	0.00	80,928.23	80,928.23	80,928.23	64,104.35	0.00
22104 Despensas familiares	225,000.00	57,054.67	282,054.67	261,736.36	126,649.87	20,318.31
22105 Alimentación de personas en actividades extraordinarias	2,049,678.10	610,810.01-	1,438,868.09	1,433,996.09	1,172,943.85	4,872.00
22106 Gastos menores de alimentos	1,501,811.14	450,184.66-	1,051,626.48	1,038,199.48	727,252.77	13,427.00
22108 Productos alimenticios públicos en unidades educativas	2,468,750.00	2,468,750.00-	0.00	0.00	0.00	0.00
22201 Alimentación de animales	640,200.03	490,082.03-	150,118.00	133,318.00	133,264.00	16,800.00
22301 Utensilios menores para servicio de alimentación	121,579.87	67,992.86-	53,587.01	53,587.01	46,487.54	0.00
23401 Combustibles, lubricantes, aditivos, carbón y sus derivados adquiridos como materia prima	236,000.00	234,668.84-	1,331.16	1,331.16	1,331.16	0.00
23901 Otros productos adquiridos como materia prima	15,000.03	124,523.76	139,523.79	139,523.79	139,523.79	0.00
24101 Productos minerales no metálicos	6,750.00	2,747.07	9,497.07	9,497.07	1,963.09	0.00
24201 Cemento y productos de concreto	7,000.00	3,961.24-	3,038.76	2,698.76	2,698.76	340.00
24301 Cal, yeso y productos de yeso	2,400.00	2,230.00-	170.00	170.00	170.00	0.00
24401 Madera y productos de madera	97,866.67	88,583.33-	9,283.34	9,283.34	9,283.34	0.00
24501 Vidrio y productos de vidrio	0.00	18,338.00	18,338.00	18,338.00	6,158.00	0.00
24601 Material eléctrico y electrónico	1,289,167.28	455,249.62-	833,917.66	804,653.36	696,384.97	29,264.30
24701 Artículos metálicos para la construcción	16,000.00	31,982.83	47,982.83	47,982.83	35,573.24	0.00
24801 Materiales Complementarios	94,466.61	48,798.08-	45,668.53	45,668.53	33,126.72	0.00
24901 Otros materiales y artículos de construcción y reparación	439,231.09	197,215.73-	242,015.36	242,015.36	165,056.45	0.00
25101 Sustancias químicas	128,400.03	101,949.06-	26,450.97	26,450.97	26,450.97	0.00
25201 Plaguicidas, abonos, fertilizantes y otros agroquímicos	110,490.85	79,857.26-	30,633.59	30,833.59	26,845.41	200.00-
25301 Medicinas y productos farmacéuticos	3,361,782.10	1,812,337.00-	1,549,445.10	1,549,336.34	991,436.37	108.76
25401 Materiales, accesorios y suministros médicos	137,753.00	74,097.64-	63,655.36	31,645.36	31,629.86	32,010.00
25501 Materiales, accesorios y suministros de laboratorio	2,941,603.30	1,238,029.74	4,179,633.04	2,216,049.49	1,944,448.45	1,963,583.55
25601 Fibras sintéticas, hules, plásticos y derivados	0.00	252.00	252.00	252.00	252.00	0.00
25901 Otros productos químicos	6,049,845.00	2,055,293.57	8,105,138.57	4,930,897.20	4,922,762.60	3,174,241.37
26101 Combustibles, lubricantes y aditivos	47,490,030.63	7,533,851.77	55,023,882.40	54,957,882.40	51,258,258.74	66,000.00



Concepto	Egresos					Subejercicio
	Aprobado	Ampliaciones / (Reducciones)	Modificado	Devengado	Pagado	
	1	2	3=(1+2)	4	5	
27101 Vestuario y uniformes	1,613,291.00	5,898,258.22	7,511,549.22	5,329,087.19	4,524,926.47	2,182,462.03
27102 Vestuario y Uniformes Oficiales	592,856.53	244,501.79-	348,354.74	270,402.74	1,774,173.17	77,952.00
27103 Uniformes deportivos	80,000.00	76,984.00-	3,016.00	3,016.00	3,016.00	0.00
27201 Prendas y equipo de seguridad y protección personal	224,118.25	1,711,791.31	1,935,909.56	179,800.76	169,611.24	1,756,108.80
27301 Artículos deportivos	85,673.81	1,606,176.85	1,691,850.66	1,691,850.66	1,685,157.46	0.00
27401 Productos textiles	9,000.00	8,115.16-	884.84	884.84	885.01	0.00
27501 Blancos y otros productos textiles	37,499.94	31,136.29-	6,363.65	6,363.65	2,114.44	0.00
28201 Materiales de seguridad pública	0.00	438,663.00	438,663.00	438,663.00	338,439.00	0.00
28301 Prendas de protección para seguridad pública	2,631,835.00	6,449,087.96	9,080,922.96	6,400,311.60	2,602,935.60	2,680,611.36
29101 Herramientas menores	293,281.75	213,285.87-	79,995.88	83,279.39	59,870.16	3,283.51-
29201 Refacciones y accesorios menores de edificios	815,858.96	489,844.31-	326,014.65	326,014.65	298,711.91	0.00
29301 Refacciones y accesorios menores de mobiliario y equipo de administración, educacional y recreativo	129,417.91	87,303.02-	42,114.89	42,114.89	10,150.12	0.00
29401 Refacciones y accesorios menores de equipo de cómputo y tecnologías de la información	1,014,801.50	607,163.46-	407,638.04	406,304.04	362,263.76	1,334.00
29501 Refacciones y accesorios menores de equipo e instrumental médico y de laboratorio	225,000.00	216,419.04-	8,580.96	0.00	0.00	8,580.96
29601 Refacciones y accesorios menores de equipo de transporte	4,293,566.17	4,029,511.51	8,323,077.68	7,898,648.34	5,992,171.96	424,429.34
29801 Refacciones y accesorios menores de maquinaria y otros equipos	13,333.34	259,874.04	273,207.38	273,207.38	273,207.38	0.00
29901 Refacciones y accesorios menores otros bienes muebles	45,499.97	21,031.36-	24,468.61	22,568.61	22,568.65	1,900.00
<b>30000 SERVICIOS GENERALES</b>	<b>340,188,939.65</b>	<b>102,409,997.30</b>	<b>442,598,936.95</b>	<b>404,344,126.62</b>	<b>363,478,113.96</b>	<b>38,254,810.33</b>
31101 Servicio de energía eléctrica	13,047,518.12	13,477,137.17	26,524,655.29	26,519,000.29	26,504,508.29	5,655.00
31201 Gas doméstico	1,916,260.36	1,846,455.22-	69,805.14	69,805.14	64,312.61	0.00
31202 Gas para vehículos	1,848.00	1,848.00-	0.00	0.00	0.00	0.00
31301 Servicio de agua potable, drenaje y alcantarillado	1,124,870.03	3,999,386.04	5,124,256.07	5,123,338.07	164,041.17	918.00
31401 Telefonía tradicional	8,454,800.01	1,357,400.23-	7,097,399.78	7,097,399.78	7,080,617.95	0.00
31501 Telefonía celular	560,402.97	282,737.27-	277,665.70	277,665.70	277,665.70	0.00
31601 Servicio de conducción de señales analógicas y digitales	3,750,000.00	96,988.11	3,846,988.11	3,846,988.11	3,846,988.11	0.00
31701 Servicios de acceso de Internet, redes y procesamiento de información	28,499.94	2,113,131.89	2,141,631.83	2,141,631.83	2,141,631.83	0.00
31801 Servicios postales y telegráficos	170,024.97	143,538.05-	26,486.92	26,486.92	23,089.12	0.00

Concepto	Egresos					Subejercicio
	Aprobado	Ampliaciones / (Reducciones)	Modificado	Devengado	Pagado	
	1	2	3=(1+2)	4	5	
31802 Servicios de mensajería y paquetería	305,914.27	135,750.11-	170,164.16	170,164.16	149,520.59	0.00
31901 Servicios integrales y otros servicios	60,421,499.97	42,286,275.78-	18,135,224.19	7,373,903.51	7,373,903.51	10,761,320.68
32201 Arrendamiento de edificios y locales	7,178,963.65	1,137,891.96-	6,041,071.69	6,026,594.89	4,847,310.01	14,476.80
32301 Arrendamiento de muebles y equipo de oficina	939,378.01	287,682.78	1,227,060.79	1,214,648.79	1,006,264.26	12,412.00
32401 Arrendamiento de equipo e instrumental médico y de laboratorio	13,500.00	12,000.00-	1,500.00	1,500.00	1,500.00	0.00
32501 Arrendamiento de equipo de transporte	12,639,894.07	7,498,068.13-	5,141,825.94	5,141,825.94	5,082,317.94	0.00
32601 Arrendamiento de maquinaria, otros equipos y herramientas	54,000.00	34,352.01-	19,647.99	19,647.99	6,148.00	0.00
32701 Arrendamiento de activos intangibles	0.00	2,179,502.00	2,179,502.00	2,179,502.00	1,376,144.00	0.00
32901 Otros arrendamientos	141,396.00	2,254,598.16	2,395,994.16	2,388,673.69	2,164,551.35	7,320.47
33101 Servicios legales, de contabilidad, auditoría y relacionados	920,000.00	316,800.00-	603,200.00	603,200.00	603,200.00	0.00
33102 Gastos para defensa del territorio	132,000.00	115,850.18-	16,149.82	16,149.82	14,368.01	0.00
33104 Otras asesorías para la operación de programas	80,000.00	634,049.98	714,049.98	748,849.98	520,799.98	34,800.00-
33106 Servicios de Calificación Crediticia	1,087,499.70	267,934.01-	819,565.69	819,565.69	819,565.69	0.00
33201 Servicios de diseño, arquitectura, ingeniería y actividades relacionadas	5,850,000.00	5,850,000.00-	0.00	0.00	0.00	0.00
33301 Servicios de informática	10,097,611.00	3,968,406.32-	6,129,204.68	1,513,204.73	1,511,504.74	4,615,999.95
33302 Modernización de sistemas operativos	310,397.00	849,603.00	1,160,000.00	1,160,000.00	290,000.00	0.00
33303 Servicios relacionados con certificación de procesos	575,003.00	547,163.00-	27,840.00	27,840.00	27,840.00	0.00
33401 Servicios de capacitación	29,111,789.03	13,763,140.40-	15,348,648.63	8,900,896.75	7,277,220.75	6,447,751.88
33501 Estudios, investigaciones y proyectos	1,490,000.00	110,526,938.49	112,016,938.49	112,016,938.49	107,702,443.23	0.00
33601 Publicaciones e impresiones oficiales	2,712,890.59	593,796.24-	2,119,094.35	2,104,494.35	1,965,096.30	14,600.00
33603 Impresión documentos oficiales prestación de servicios	0.00	0.00	0.00	0.00	0.00	0.00
33604 Impresión elaboración de material informativo	182,744.00	182,189.52-	554.48	554.48	554.48	0.00
33701 Servicios de protección y seguridad	0.00	5,276,304.30	5,276,304.30	5,276,304.30	5,276,304.30	0.00
33801 Servicios de vigilancia	1,102,054.75	901,846.75-	200,208.00	208.00	208.00	200,000.00
33901 Prácticas de alumnos	24,600.03	24,600.03-	0.00	0.00	0.00	0.00
33902 Asesoría	5,153,449.96	22,420,589.65	27,574,039.61	22,022,389.59	20,622,965.25	5,551,650.02
33903 Servicios estadísticos y geográficos	0.00	408,611.60	408,611.60	408,611.60	397,516.52	0.00
33904 Otros servicios profesionales, científicos y técnicos integrales	1,755,250.03	8,636,651.09	10,391,901.12	9,432,784.94	8,941,235.84	959,116.18

Concepto	Egresos					Subejercicio
	Aprobado	Ampliaciones / (Reducciones)	Modificado	Devengado	Pagado	
	1	2	3=(1+2)	4	5	
33905 Subcontratación de servicios con terceros	3,251,100.00	1,798,196.00-	1,452,904.00	1,112,904.00	1,112,904.00	340,000.00
34101 Servicios bancarios	1,350,000.00	372,769.42-	977,230.58	977,230.58	966,834.36	0.00
34102 Intereses y comisiones bancarios	13,500,000.00	58,444.96-	13,441,555.04	13,441,510.16	7,085,964.54	44.88
34103 Avalúos técnicos de inmuebles	300,000.00	772,200.00	1,072,200.00	1,072,200.00	1,072,200.00	0.00
34301 Servicios de recaudación, traslado y custodia de valores	1,500.30	1,500.30-	0.00	0.00	0.00	0.00
34501 Seguros y Fianzas	3,940,831.43	845,016.59	4,785,848.02	4,785,848.02	4,588,577.78	0.00
34701 Fletes y maniobras	0.00	16,870.00	16,870.00	16,870.00	16,000.00	0.00
34901 Servicios financieros, bancarios y comerciales integrales	322,499.97	322,499.97-	0.00	0.00	0.00	0.00
35101 Conservación y mantenimiento menor de inmuebles	3,489,162.05	2,156,641.74-	1,332,520.31	1,254,992.06	1,129,880.09	77,528.25
35102 Conservación de inmuebles servicios públicos	0.00	0.00	0.00	0.00	0.00	0.00
35201 Instalación, reparación y mantenimiento de mobiliario y equipo de administración, educacional y recreativo	1,921,334.30	1,200,930.38	3,122,264.68	3,027,793.96	1,110,262.69	94,470.72
35301 Instalación, reparación y mantenimiento de equipo de cómputo y tecnología de la información	6,171,118.08	17,171,881.30	23,342,999.38	20,851,095.80	17,929,066.52	2,491,903.58
35401 Instalación, reparación y mantenimiento de equipo e instrumental médico y de laboratorio	22,500.00	787,552.00	810,052.00	0.00	0.00	810,052.00
35501 Reparación, mantenimiento y conservación de vehículos y equipo de transporte	8,426,184.12	5,782,753.37-	2,643,430.75	2,485,171.05	1,922,513.48	158,259.70
35601 Reparación y mantenimiento de equipo de defensa y seguridad	0.00	794.60	794.60	794.60	794.78	0.00
35701 Instalación, reparación y mantenimiento de maquinaria, otros equipos y herramienta	12,187,249.97	2,180,380.16	14,367,630.13	9,371,687.34	9,369,461.34	4,995,942.79
35702 Conservación de plantas e instalaciones productivas	27,000.00	27,000.00-	0.00	0.00	0.00	0.00
35801 Servicio de lavandería, limpieza e higiene	872,870.42	179,768.35-	693,102.07	637,302.07	384,025.92	55,800.00
35901 Servicios de jardinería y fumigación	940,592.32	79,076.31-	861,516.01	852,236.01	758,874.89	9,280.00
36101 Gastos de difusión e información	32,570,256.01	5,221,134.24-	27,349,121.77	27,145,058.34	24,781,797.40	204,063.43
36201 Difusión por radio, televisión y otros medios de mensajes comerciales para promover la venta de bienes o servicios	0.00	50,771.25	50,771.25	50,771.12	50,771.12	0.13
36301 Servicios de creatividad, preproducción y producción de publicidad, excepto internet	806,919.38	307,914.12-	499,005.26	253,230.13	229,199.89	245,775.13
36401 Servicios de revelado de fotografías	8,200.00	13,835.40	22,035.40	14,535.40	14,535.40	7,500.00
36601 Servicio de creación y difusión de contenido exclusivamente a través de internet	118,500.00	118,500.00-	0.00	0.00	0.00	0.00
37101 Pasajes aéreos	10,975,375.63	2,741,221.38	13,716,597.01	13,631,249.89	11,266,012.75	85,347.12
37201 Pasajes Terrestres	1,389,015.40	779,747.92-	609,267.48	598,221.98	550,732.02	11,045.50

Concepto	Egresos					Subejercicio
	Aprobado	Ampliaciones / (Reducciones)	Modificado	Devengado	Pagado	
	1	2	3=(1+2)	4	5	
37401 Autotransporte	0.00	509.90	509.90	509.90	509.90	0.00
37501 Viáticos nacionales	4,517,808.06	2,138,974.30-	2,378,833.76	2,378,833.76	2,068,270.05	0.00
37601 Viáticos en el extranjero	279,250.00	124,009.90-	155,240.10	155,240.10	155,240.10	0.00
37801 Servicios integrales de traslado y viáticos	98,000.00	70,016.82-	27,983.18	30,708.13	25,358.68	2,724.95-
37901 Otros servicios de traslado y hospedaje	601,917.52	9,944,706.47	10,546,623.99	10,543,632.00	10,437,853.47	2,991.99
38101 Gastos de ceremonial	73,200.00	61,800.00	135,000.00	135,000.00	135,000.00	0.00
38103 Gastos inherentes investidura presidencial	72,000.00	46,499.55-	25,500.45	25,500.45	25,500.45	0.00
38201 Actividades culturales y artísticas	10,000.00	79,253.10	89,253.10	118,053.10	88,746.00	28,800.00-
38202 Gastos de orden social	3,688,191.73	811,383.10-	2,876,808.63	2,847,251.83	2,272,057.37	29,556.80
38301 Congresos, cursos y eventos	642,485.34	7,946,999.18	8,589,484.52	8,547,788.84	8,214,773.45	41,695.68
38401 Exposiciones	95,250.06	95,250.06-	0.00	0.00	0.00	0.00
38501 Gastos de representación	533,993.97	471,290.41-	62,703.56	62,703.56	62,703.56	0.00
39101 Servicios de defunción y gastos funerales	4,102,500.36	3,195,489.40-	907,010.96	907,010.96	907,010.96	0.00
39201 Impuestos, derechos y cuotas	4,068,134.24	1,269,802.76	5,337,937.00	5,337,182.00	4,565,186.00	755.00
39202 Gastos notariales	266,300.00	247,138.80-	19,161.20	19,161.20	1,920.60	0.00
39401 Sentencias y resoluciones por autoridad competente	0.00	6,225.88	6,225.88	6,225.88	6,225.88	0.00
39501 Penas, multas, accesorios y actualizaciones	15,000.03	15,000.03-	0.00	0.00	0.00	0.00
39601 Indemnización por responsabilidad patrimonial	1,448,950.04	1,429,118.18-	19,831.86	19,831.86	19,832.15	0.00
39801 Impuesto sobre nóminas	33,228,000.00	10,523,571.41-	22,704,428.59	22,704,428.59	22,704,428.59	0.00
39901 Promoción y desarrollo	5,856,703.56	4,184,622.44	10,041,326.00	10,028,681.85	5,819,138.80	12,644.15
39902 Mantenimiento y conservación de bienes artísticos y culturales	45,000.00	45,000.00-	0.00	0.00	0.00	0.00
39903 Gastos complementarios para servicios generales	6,619,985.90	2,339,817.88-	4,280,168.02	4,224,910.57	3,546,611.45	55,257.45
39904 Servicios Asistenciales	0.00	0.00	0.00	0.00	0.00	0.00
<b>40000 TRANSFERENCIAS, ASIGNACIONES, SUBSIDIOS Y OTRAS AYUDAS</b>	<b>7,584,644,861.28</b>	<b>1,180,978,677.56-</b>	<b>6,403,666,183.72</b>	<b>6,403,432,766.49</b>	<b>6,013,782,905.01</b>	<b>233,417.23</b>
41101 Programa de Modernización y Desarrollo Administrativo	0.00	0.00	0.00	0.00	0.00	0.00
41102 Oficina Estatal de Enlace en Manzanillo (SRE)	822,004.00	639,324.00-	182,680.00	182,680.00	182,680.00	0.00
41105 Fondo para la Cultura y las Artes	0.00	2,088,000.00	2,088,000.00	2,088,000.00	2,088,000.00	0.00
41107 Sistema Integral de Tecnología de Información-GRP	3,718,731.00	1,112,070.07-	2,606,660.93	2,606,660.93	2,606,660.93	0.00

Concepto	Egresos					Subejercicio
	Aprobado	Ampliaciones / (Reducciones)	Modificado	Devengado	Pagado	
	1	2	3=(1+2)	4	5	
41109 Módulo Servicios Delegación Colima (Secretaría de Relaciones Exteriores)	235,204.00	182,924.00-	52,280.00	52,280.00	52,280.00	0.00
41110 Oficina Estatal de Enlace Tecomán	822,007.00	639,317.00-	182,690.00	182,690.00	182,690.00	0.00
41114 Convenio Programa de Apoyo al Empleo (PAE) Movilidad Laboral	10,806,000.00	9,306,000.00-	1,500,000.00	1,500,000.00	1,500,000.00	0.00
41117 Retenciones 5 al Millar	0.00	3,206,123.45	3,206,123.45	3,206,123.45	3,125,622.18	0.00
41119 Organismo Público Descentralizado de los Servicios de Salud en el Estado de Colima	8,250,003.00	3,610,003.00-	4,640,000.00	4,640,000.00	4,640,000.00	0.00
41122 Comisión para Implementación de la Reforma del Sistema de Justicia Penal	297,600.00	108,479.25-	189,120.75	189,120.75	160,395.37	0.00
41124 Instituto Técnico Hacendario del Estado de Colima (INTHEC)	900,000.00	131,200.00	1,031,200.00	1,031,200.00	1,031,200.00	0.00
41134 Fondo para la Atención de Víctimas	749,997.00	749,997.00-	0.00	0.00	0.00	0.00
41136 Convenio Federal Educación	4,936,000.00	4,820,011.95-	115,988.05	115,920.00	115,988.05	68.05
41137 Coordinación de los Servicios Educativos Estatales	19,469,997.00	46,169,253.47	65,639,250.47	65,639,250.47	51,679,493.62	0.00
41144 Programa de Regulación y Vigilancia	1,125,000.00	1,125,000.00-	0.00	0.00	0.00	0.00
41145 Fondo Ambiental para el Cambio Climático	225,000.00	225,000.00-	0.00	0.00	0.00	0.00
41146 Fondo de Apoyo a Migrantes	149,994.00	149,994.00-	0.00	0.00	0.00	0.00
41147 Escuela de Talentos	0.00	3,199,002.66	3,199,002.66	3,199,002.66	701,658.48	0.00
41148 Instituto Superior de Educación Normal del Estado de Colima	0.00	613,104.06	613,104.06	613,104.06	0.00	0.00
41201 H. Congreso del Estado de Colima	70,860,936.75	1,111,401.09	71,972,337.84	71,972,337.84	71,972,337.84	0.00
41203 Órgano Superior de Auditoría y Fiscalización Gubernamental del Estado de Colima (OSAFIG)	23,999,996.52	51,057.90	24,051,054.42	24,051,054.42	24,051,054.42	0.00
41301 Supremo Tribunal de Justicia	167,085,432.72	4,708,725.55	171,794,158.27	171,794,158.27	170,699,963.64	0.00
41401 Universidad de Colima	196,203,960.00	146,741,198.62	342,945,158.62	342,945,158.62	342,945,158.62	0.00
41402 Instituto de Transparencia, Acceso a la Información Pública y Protección de Datos del Estado de Colima	5,250,000.57	0.52-	5,250,000.05	5,250,000.05	5,221,962.30	0.00
41403 Comisión de los Derechos Humanos del Estado de Colima	5,624,995.50	0.00	5,624,995.50	5,624,995.50	5,624,995.50	0.00
41404 Tribunal de Arbitraje y Escalafón	3,405,074.00	323,458.52-	3,081,615.48	3,081,615.48	3,078,600.76	0.00
41405 Tribunal de lo Contencioso Administrativo	5,580,270.00	286,654.59	5,866,924.59	5,866,924.59	5,866,924.59	0.00
41406 Instituto Electoral del Estado	36,540,736.98	0.00	36,540,736.98	36,540,736.98	36,540,736.98	0.00
41407 Tribunal Electoral del Estado	7,874,999.91	0.00	7,874,999.91	7,874,999.91	7,874,999.91	0.00
41502 Sistema para el Desarrollo Integral de la Familia del Estado de Colima (DIF Estatal)	112,890,054.44	23,463,817.20	136,353,871.64	136,291,371.64	133,084,568.10	62,500.00
41503 Instituto Colimense del Deporte	34,033,438.00	5,266,621.13	39,300,059.13	39,300,059.13	38,294,691.22	0.00

Concepto	Egresos					Subejercicio
	Aprobado	Ampliaciones / (Reducciones)	Modificado	Devengado	Pagado	
	1	2	3=(1+2)	4	5	
41504 Consejo de Participación Social del Estado de Colima	622,909.03	241,214.45-	381,694.58	381,694.58	381,694.58	0.00
41505 Coordinación de Desarrollo Municipal	972,844.40	972,844.40-	0.00	0.00	0.00	0.00
41506 Instituto para la Atención de los Adultos en Plenitud (IAAP)	29,999,997.00	11,186,398.17-	18,813,598.83	18,813,598.83	15,615,972.75	0.00
41507 Instituto Colimense de Infraestructura Física Educativa (INCOIFED)	5,274,423.00	186,211.05	5,460,634.05	5,460,634.05	5,448,510.97	0.00
41508 Junta de Asistencia Privada	1,138,170.51	0.00	1,138,170.51	1,138,170.51	1,138,170.51	0.00
41509 Universidad Tecnológica de Manzanillo	7,408,026.99	3,089,972.64	10,497,999.63	10,497,999.63	10,497,999.63	0.00
41510 Instituto Colimense de Radio y Televisión	13,970,710.00	2,226,948.68-	11,743,761.32	11,574,312.14	11,569,790.06	169,449.18
41512 Consejo Estatal para la Prevención y Atención a la Violencia Familiar (CEPAVI)	2,471,724.00	744,414.46-	1,727,309.54	1,727,309.54	1,695,534.76	0.00
41513 Instituto Colimense para la Discapacidad (INCODIS)	1,498,916.30	17,000.80	1,515,917.10	1,515,917.10	1,515,917.10	0.00
41514 Comisión Estatal del Agua de Colima (CEAC)	2,029,194.47	137,499.00	2,166,693.47	2,166,693.47	2,139,285.19	0.00
41515 Instituto Colimense de las Mujeres (ICM)	3,587,826.09	6,265,184.03	9,853,010.12	9,853,010.12	8,577,558.12	0.00
41517 Colegio de Educación Profesional Técnica del Estado (CONALEP Estatal)	2,254,199.76	0.00	2,254,199.76	2,254,199.76	2,254,199.76	0.00
41518 Comisión Estatal de Conciliación y Arbitraje Médico de Colima (COESCAMED)	1,472,877.00	159,717.40-	1,313,159.60	1,313,159.60	1,278,159.60	0.00
41519 Consejo Estatal para la Prevención y Control de Accidentes	48,510.00	0.00	48,510.00	48,510.00	16,170.00	0.00
41521 Instituto Colimense para la Sociedad de la Información y el Conocimiento (ICSIC)	11,687,984.50	709,212.79-	10,978,771.71	10,977,371.71	10,916,819.11	1,400.00
41522 Instituto para el Medio Ambiente y Desarrollo Sustentable (IMADES)	8,432,675.00	1,711,258.77-	6,721,416.23	6,721,416.23	6,661,518.39	0.00
41523 Instituto para el Registro del Territorio del Estado de Colima	19,331,010.00	1,920,215.13-	17,410,794.87	17,410,794.87	17,232,508.71	0.00
41524 Fondo Estatal de Becas	14,249,997.00	6,490,253.00	20,740,250.00	20,740,250.00	20,740,250.00	0.00
41525 Instituto de Suelo, Urbanización y Vivienda del Estado de Colima (INSUVI)	0.00	2,297,404.00	2,297,404.00	2,297,404.00	2,297,404.00	0.00
41526 Consejo Estatal Contra las Adicciones (CECA)	225,000.00	0.00	225,000.00	225,000.00	50,000.00	0.00
41527 Colegio de Educación Profesional Técnica (Tecomán)	2,657,099.88	0.00	2,657,099.88	2,657,099.88	2,657,099.88	0.00
41529 Fondo para la Educación Tecnológica y de Adultos (IEEA)	24,443,249.00	493,241.00-	23,950,008.00	23,950,008.00	23,950,008.00	0.00
41530 Fondo para la Educación Tecnológica y de Adultos (CONALEP)	29,948,999.00	2,429,048.00-	27,519,951.00	27,519,951.00	27,519,951.00	0.00
41531 Asistencia Social	38,500,497.00	2,923,093.00-	35,577,404.00	35,577,404.00	35,577,404.00	0.00
41532 Fondo de Aportaciones para la Nómina Educativa y Gasto Operativo	1,972,622,600.00	308,301,799.48-	1,664,320,800.52	1,664,320,800.52	1,410,188,558.39	0.00
41533 Fondo de Aportaciones para los Servicios de Salud	869,793,832.00	9,525,271.69	879,319,103.69	879,319,103.69	876,336,002.04	0.00
41534 Infraestructura Educación Media Superior (IEMS)	35,397,747.00	33,666,448.50-	1,731,298.50	1,731,298.50	1,731,298.50	0.00
41535 Infraestructura Educación Básica (RAMO 33)	61,925,247.00	13,748,220.00-	48,177,027.00	48,177,027.00	48,177,027.00	0.00

Concepto	Egresos					Subejercicio
	Aprobado	Ampliaciones / (Reducciones)	Modificado	Devengado	Pagado	
	1	2	3=(1+2)	4	5	
41536 Acuerdo para el Fortalecimiento de Acciones de Salud Pública en el Estado	83,863,000.00	40,111,757.81-	43,751,242.19	43,751,242.19	43,751,242.19	0.00
41537 Programa PROSPERA	9,895,000.00	831,407.00	10,726,407.00	10,726,407.00	10,726,407.00	0.00
41538 Cuota Social Seguro Popular	128,520,000.00	10,818,564.40-	117,701,435.60	117,701,435.60	106,002,120.85	0.00
41540 Comisión Estatal de Protección contra Riesgos	4,277,000.00	2,303,004.00-	1,973,996.00	1,973,996.00	1,973,996.00	0.00
41541 Hospital Materno Infantil	0.00	31,803,771.93	31,803,771.93	31,803,771.93	31,803,771.93	0.00
41542 Centro Estatal de Hemodiálisis	1,500,003.00	499,997.00	2,000,000.00	2,000,000.00	2,000,000.00	0.00
41543 Seguro Popular, Seguro Médico para una Nueva Generación	6,891,000.00	4,216,243.60	11,107,243.60	11,107,243.60	11,107,243.60	0.00
41544 Seguro Popular (Capital Adicional)	540,000.00	185,940.00-	354,060.00	354,060.00	354,060.00	0.00
41546 Remanente Fondo de Aportaciones Múltiples (FAM) Universidad de Colima	0.00	11,716,882.29	11,716,882.29	11,716,882.29	10,702,159.90	0.00
41547 Remante Fondo de Aportaciones Múltiples (FAM) Secretaría de Educación Pública	0.00	299,083.17	299,083.17	299,083.17	272,365.56	0.00
41548 Remanente Fondo de Aportaciones Múltiples (FAM) Instituto Colimense de la Infraestructura Física Educativa (INCOIFED)	0.00	31,149,127.35	31,149,127.35	31,149,127.35	28,410,106.35	0.00
41549 Fortalecimiento a la Atención Médica	2,638,000.00	77,974.60-	2,560,025.40	2,560,025.40	2,560,025.40	0.00
41550 Infraestructura (Federal-Universidad de Colima)	0.00	16,533,477.00	16,533,477.00	16,533,477.00	16,533,477.00	0.00
41551 1% Aportación Estatal (Ley de Pensiones Art. 17) Dirección de Pensiones Civiles del Estado	0.00	3,886,046.05	3,886,046.05	3,886,046.05	3,886,046.05	0.00
41552 Sistema Integral de Calidad en Salud (SICALIDAD)	497,000.00	497,000.00-	0.00	0.00	0.00	0.00
41554 Programa "Fondo para Fortalecer la Autonomía de Gestión en Planteles de Educación Media Superior"	1,398,000.00	1,398,000.00-	0.00	0.00	0.00	0.00
41556 ORGANO DE GESTION Y CONTROL DEL PATRIMONIO INMOBILIARIOS DEL ESTADO DE COLIMA	0.00	4,000,000.00	4,000,000.00	4,000,000.00	4,000,000.00	0.00
41901 Fideicomiso para el Desarrollo Económico del Estado de Colima	38,616,228.00	25,016,228.00-	13,600,000.00	13,600,000.00	3,400,000.00	0.00
41909 Fideicomiso para la Promoción Turística del Estado de Colima	14,295,753.00	252,660.70-	14,043,092.30	14,043,092.30	12,486,437.76	0.00
41910 Fideicomiso Revocable de Administración e Inversión para la Dotación de Infraestructura Industrial, Comercial, de Servicios y Urbana	375,003.00	375,003.00-	0.00	0.00	0.00	0.00
42419 Etapa Regional de Olimpiada	500,000.00	500,000.00-	0.00	0.00	0.00	0.00
42424 Programa Agua Limpia	850,000.00	850,000.00-	0.00	0.00	0.00	0.00
42425 Programa Cultura del Agua	500,000.00	500,000.00-	0.00	0.00	0.00	0.00
42426 Programa para la Sostenibilidad de los Servicios de Agua Potable y Saneamiento en Zonas	30,000,000.00	26,810,930.50-	3,189,069.50	3,189,069.50	3,189,069.50	0.00

Concepto	Egresos					Subejercicio
	Aprobado	Ampliaciones / (Reducciones)	Modificado	Devengado	Pagado	
	1	2	3=(1+2)	4	5	
Rurales (PROSSAPYS)						
42427 Programa de Agua Potable, Alcantarillado y Saneamiento en Zonas Urbanas (APAZU)	65,000,000.00	52,693,117.99-	12,306,882.01	12,306,882.01	12,306,882.01	0.00
42430 Proyectos Culturales (CONACULTA)	36,779,000.00	36,779,000.00-	0.00	0.00	0.00	0.00
42432 Fondo para la Accesibilidad para las Personas con Discapacidad (FOADIS)	4,500,000.00	4,500,000.00-	0.00	0.00	0.00	0.00
42441 Programa de Infraestructura Indígena (PROII)	15,152,000.00	15,152,000.00-	0.00	0.00	0.00	0.00
42442 Programa Nacional de BECAS	2,259,000.00	1,153,767.78-	1,105,232.22	1,105,232.22	1,105,232.22	0.00
42443 Programa Escuela de Tiempo Completo	140,532,000.00	51,829,414.71-	88,702,585.29	88,702,585.29	88,702,585.29	0.00
42445 Programa de Fortalecimiento de la Calidad en Educación Básica	14,981,000.00	14,552,005.00-	428,995.00	428,995.00	428,995.00	0.00
42446 Programa para la Inclusión y la Equidad Educativa	2,889,000.00	2,340,708.34-	548,291.66	548,291.66	548,291.66	0.00
42452 Educación para los Adultos (Ramo 11)	15,011,000.00	15,011,000.00-	0.00	0.00	0.00	0.00
42479 Centros de Educación Media Superior a Distancia Aportación Federal	26,840,000.00	4,514,280.50-	22,325,719.50	22,325,719.50	20,032,200.50	0.00
42481 Programa Becas de Apoyo a la Práctica Intensiva y al Servicio Social para Estudiantes de Séptimo y Octavo Semestre de Escuelas Normales Púb. del Paí	3,600,000.00	242,580.00	3,842,580.00	3,842,580.00	3,842,580.00	0.00
42482 Proyecto Política de Igualdad de Género	999,000.00	999,000.00-	0.00	0.00	0.00	0.00
42483 Telebachillerato Comunitario	11,017,000.00	2,096,432.14-	8,920,567.86	8,920,567.86	8,322,934.45	0.00
42488 Activación Física	3,180,000.00	3,180,000.00-	0.00	0.00	0.00	0.00
42489 Entrenadores de Talentos Deportivos de Reserva Nacional	444,000.00	444,000.00-	0.00	0.00	0.00	0.00
42494 Fondo Metropolitano	22,000,000.00	22,000,000.00-	0.00	0.00	0.00	0.00
42496 Programa de Infraestructura Deportiva (CONADE)	17,000,000.00	17,000,000.00-	0.00	0.00	0.00	0.00
42498 Entrenadores de Talentos Deportivos del Deporte Ad	832,000.00	832,000.00-	0.00	0.00	0.00	0.00
42499 Inclusión al Movimiento Deportivo (Operación de Ligas y Clubes Escolares y Municipales)	320,000.00	320,000.00-	0.00	0.00	0.00	0.00
42607 Centros de Convivencia Deportiva en Movimiento	655,000.00	655,000.00-	0.00	0.00	0.00	0.00
42627 Programa Nacional de Inglés	10,825,000.00	3,288,147.75-	7,536,852.25	7,536,852.25	7,536,852.25	0.00
42628 Convivencia Escolar	408,000.00	536,983.22	944,983.22	944,983.22	944,983.22	0.00
42632 Programa de la Reforma Educativa	452,000.00	1,498,387.00	1,950,387.00	1,950,387.00	1,950,387.00	0.00
42634 Prevención y Control de Adicciones	1,091,000.00	161,234.00-	929,766.00	929,766.00	929,766.00	0.00
42635 Ramo XII Subprograma de infraestructura, Rehabili tación y Equipo de Espacios Alimentarios	472,000.00	472,000.00-	0.00	0.00	0.00	0.00
42636 Ramo XII Comunidad Diferente	1,500,000.00	1,500,000.00-	0.00	0.00	0.00	0.00



Concepto	Egresos					Subejercicio
	Aprobado	Ampliaciones / (Reducciones)	Modificado	Devengado	Pagado	
	1	2	3=(1+2)	4	5	
42637 Ramo XII Apoyo a Personas en Estado de Necesidad	3,874,000.00	3,874,000.00-	0.00	0.00	0.00	0.00
42638 Ramo XX Programa de Atención a Jornaleros	5,325,000.00	5,325,000.00-	0.00	0.00	0.00	0.00
42639 Programa de Tratamiento de Aguas Residuales (PROSAN) de la CONAGUA	15,680,000.00	15,680,000.00-	0.00	0.00	0.00	0.00
42640 Programa de Devolución de Derechos (PRODDER) de la CONAGUA	5,228,000.00	5,228,000.00-	0.00	0.00	0.00	0.00
42641 Parque Metropolitano Valle de las Garzas y Parque Lineal Río Colima	40,000,000.00	40,000,000.00-	0.00	0.00	0.00	0.00
42642 Desarrollo de Destinos Turísticos Diversificados	1,500,000.00	1,500,000.00-	0.00	0.00	0.00	0.00
42645 Anexo de Ejecución del Fondo Mixto de Fomento a la Investigación Científica y Tecnológica, Fondo Mixto CONACYT - Gobierno del Estado de Colima	10,000,000.00	10,000,000.00-	0.00	0.00	0.00	0.00
42646 Estrategia Nacional para Fomentar y Fortalecer la Divulgación de la Ciencia, la Tecnología y la Innovación en las Entidades Federativas 2017	7,000,000.00	7,000,000.00-	0.00	0.00	0.00	0.00
42647 Programa de Infraestructura de la Secretaría de Desarrollo Agrario, Territorial y Urbano	5,000,000.00	5,000,000.00-	0.00	0.00	0.00	0.00
42648 CONAVI, Vivienda para Jóvenes	9,540,000.00	9,540,000.00-	0.00	0.00	0.00	0.00
42649 IMJUVE, Vivienda para Jóvenes	1,590,000.00	1,590,000.00-	0.00	0.00	0.00	0.00
42650 SEDESOL, Vivienda para Jóvenes	4,350,000.00	4,350,000.00-	0.00	0.00	0.00	0.00
42651 Convenio SETEC 2017 Subsidio Equipo	580,000.00	580,000.00-	0.00	0.00	0.00	0.00
42652 Convenio SETEC 2017 Subsidio Mobiliario	354,000.00	354,000.00-	0.00	0.00	0.00	0.00
42653 Convenio SETEC 2017 Subsidio Infraestructura	4,900,000.00	4,900,000.00-	0.00	0.00	0.00	0.00
42654 Programas prioritarios locales de las instalaciones	5,184,000.00	5,184,000.00-	0.00	0.00	0.00	0.00
42655 Mobiliario para sistema de justicia penal acusatorio	381,000.00	381,000.00-	0.00	0.00	0.00	0.00
42656 Programa nacional de prevención del delito	41,373,000.00	41,373,000.00-	0.00	0.00	0.00	0.00
42657 Equipamiento tecnológico básico y de telecomunicaciones	689,000.00	689,000.00-	0.00	0.00	0.00	0.00
42658 Desarrollo de las ciencias forenses en la investigación de hechos delictivos	12,776,000.00	12,776,000.00-	0.00	0.00	0.00	0.00
42659 Fortalecimiento de las capacidades para prevención y combate a los delitos de alto impacto	10,263,000.00	10,263,000.00-	0.00	0.00	0.00	0.00
42660 Red Nacional de Programas Poder Joven Radio y Televisión	240,000.00	240,000.00-	0.00	0.00	0.00	0.00
42661 Casa del emprendedor	400,000.00	400,000.00-	0.00	0.00	0.00	0.00
42662 Proyectos locales juveniles	720,000.00	720,000.00-	0.00	0.00	0.00	0.00
42663 Centros Poder Joven	800,000.00	800,000.00-	0.00	0.00	0.00	0.00
42664 Convocatoria pública para el desarrollo, ejecución y creación de proyectos culturales y	2,000,000.00	2,000,000.00-	0.00	0.00	0.00	0.00

Concepto	Egresos					Subejercicio
	Aprobado	Ampliaciones / (Reducciones)	Modificado	Devengado	Pagado	
	1	2	3=(1+2)	4	5	
artísticos						
42665 Desarrollo cultural infantil	500,000.00	500,000.00-	0.00	0.00	0.00	0.00
42666 Desarrollo cultural juvenil	400,000.00	400,000.00-	0.00	0.00	0.00	0.00
42667 Atención a públicos específicos	400,000.00	400,000.00-	0.00	0.00	0.00	0.00
42668 Centro de producción de artes gráficas "La Parota"	1,000,000.00	1,000,000.00-	0.00	0.00	0.00	0.00
42669 Fomento a la Cultura	1,750,000.00	1,750,000.00-	0.00	0.00	0.00	0.00
42670 Unidad de culturas populares	200,000.00	200,000.00-	0.00	0.00	0.00	0.00
42671 Tierra caliente	300,000.00	300,000.00-	0.00	0.00	0.00	0.00
42672 Fondo regional centro occidente	700,000.00	700,000.00-	0.00	0.00	0.00	0.00
42673 Programa desarrollo cultural municipal	2,000,000.00	2,000,000.00-	0.00	0.00	0.00	0.00
42674 Programa para el funcionamiento y operación de la cuenca del río Ayuquila-Armería	2,000,000.00	2,000,000.00-	0.00	0.00	0.00	0.00
42675 Repoblamiento del hato ganadero, programa especial	29,300,000.00	29,300,000.00-	0.00	0.00	0.00	0.00
42676 Rastro tipo inspección federal, programa especial	40,000,000.00	40,000,000.00-	0.00	0.00	0.00	0.00
42677 Tecnificación de 30 mil hectáreas con sistema de riego	92,000,000.00	92,000,000.00-	0.00	0.00	0.00	0.00
42678 Establecimiento de plantación de palma de coco	10,009,000.00	10,009,000.00-	0.00	0.00	0.00	0.00
42679 Establecimiento y reconversión de 5000 hectáreas del cultivo	6,750,000.00	6,750,000.00-	0.00	0.00	0.00	0.00
42680 Rehabilitación de infraestructura para el Paraíso programa especial	50,000,000.00	50,000,000.00-	0.00	0.00	0.00	0.00
42681 Obras laguna Cuyutlán	90,000,000.00	90,000,000.00-	0.00	0.00	0.00	0.00
42682 Mecanización al campo colimense, programa especial	96,000,000.00	96,000,000.00-	0.00	0.00	0.00	0.00
42683 Proyecto para la restauración y conservación de Manglares para el Estado de Colima (PPA)	12,080,000.00	12,080,000.00-	0.00	0.00	0.00	0.00
42684 Despensas "del campo a tú mesa"	6,000,000.00	6,000,000.00-	0.00	0.00	0.00	0.00
42685 Proyecto integral de modernización de registros públicos y catastro SEDATU 2017	8,352,000.00	8,352,000.00-	0.00	0.00	0.00	0.00
42686 Proyectos estratégicos estatales	113,988,231.00	96,218,045.19-	17,770,185.81	17,770,185.81	9,489,477.87	0.00
42687 Programa para el desarrollo profesional docente	0.00	1,113,343.10	1,113,343.10	1,113,343.10	1,113,343.10	0.00
42689 Programa de concurrencia con las entidades federa tivas	100,400,000.00	100,400,000.00-	0.00	0.00	0.00	0.00
42690 Programa de productividad rural	24,600,000.00	24,600,000.00-	0.00	0.00	0.00	0.00
42691 Programa de apoyos a pequeños productores	6,600,000.00	6,600,000.00-	0.00	0.00	0.00	0.00
42692 Programa de productividad y competitividad agro alimentaria	400,000.00	400,000.00-	0.00	0.00	0.00	0.00

Concepto	Egresos					Subejercicio
	Aprobado	Ampliaciones / (Reducciones)	Modificado	Devengado	Pagado	
	1	2	3=(1+2)	4	5	
42693 Programa de sanidad e inocuidad agroalimentaria	29,600,000.00	29,600,000.00-	0.00	0.00	0.00	0.00
42694 Programa de fomento a la productividad pesquera y acuícola	2,350,000.00	2,350,000.00-	0.00	0.00	0.00	0.00
42695 Componente al desarrollo de la acuicultura	20,000,000.00	20,000,000.00-	0.00	0.00	0.00	0.00
42696 Programa de modernización y tecnificación de unidas de riego	14,400,000.00	14,400,000.00-	0.00	0.00	0.00	0.00
42697 Programa de tecnificación, modernización y equipamientos de distritos de riego	91,350,000.00	91,350,000.00-	0.00	0.00	0.00	0.00
42698 Subsidio federal Universidad Tecnológica de Manzanillo	15,705,000.00	15,705,000.00-	0.00	0.00	0.00	0.00
43101 Apoyo a Organizaciones de Productores	3,750,003.00	1,247,401.03	4,997,404.03	4,997,404.03	3,905,609.76	0.00
43102 Concurrencia con Secretaría de Agricultura, Ganadería, Desarrollo Rural, Pesca y Alimentación (SAGARPA)	26,859,375.00	4,644,358.00	31,503,733.00	31,503,733.00	27,985,502.00	0.00
43103 Apoyo Pequeños Productores Agropecuarios	3,750,003.00	2,819,496.48-	930,506.52	930,506.52	930,506.52	0.00
43106 Subsidios a la producción	0.00	0.00	0.00	0.00	0.00	0.00
43107 Programa fomento a la agricultura componente - DES	0.00	1,392,740.00	1,392,740.00	1,392,740.00	1,392,740.00	0.00
43201 Fomento Artesanal	0.00	847,143.06	847,143.06	847,143.06	810,512.91	0.00
43801 Subsidios a entidades federativas y municipios	0.00	0.00	0.00	0.00	0.00	0.00
43807 Municipio de Colima	0.00	23,969,893.00	23,969,893.00	23,969,893.00	21,894,643.00	0.00
43808 Municipio de Cuauhtémoc	0.00	30,872,173.10	30,872,173.10	30,872,173.10	26,925,238.27	0.00
43809 Municipio de Tecmán	0.00	10,196,271.97	10,196,271.97	10,196,271.97	10,196,271.97	0.00
43810 Municipio de Ixtlahuacán	0.00	9,719,945.00	9,719,945.00	9,719,945.00	9,719,945.00	0.00
43811 Municipio de Manzanillo	0.00	45,318,535.55	45,318,535.55	45,318,535.55	37,818,535.55	0.00
43812 Municipio de Villa de Álvarez	0.00	33,568,881.13	33,568,881.13	33,568,881.13	31,315,975.26	0.00
43813 Municipio de Comala	0.00	8,468,217.92	8,468,217.92	8,468,217.92	5,595,838.81	0.00
43814 Municipio de Coquimatlán	0.00	17,994,110.10	17,994,110.10	17,994,110.10	16,986,220.20	0.00
43815 Municipio de Armería	0.00	6,358,884.62	6,358,884.62	6,358,884.62	5,468,784.62	0.00
43816 Municipio de Minatitlán	0.00	4,824,564.31	4,824,564.31	4,824,564.31	3,977,626.66	0.00
43901 Otros subsidios	0.00	188,000.00	188,000.00	188,000.00	188,000.00	0.00
43905 Subsidio federal ordinario y extraordinario de la Universidad de Colima	1,126,165,500.00	319,261.00-	1,125,846,239.00	1,125,846,239.00	1,125,846,239.00	0.00
43908 Sindicato de Trabajadores al Servicio del Gobierno del Estado de Colima (STSGEC)	0.00	4,126,105.37	4,126,105.37	4,126,105.37	4,126,105.37	0.00
43909 Conferencia Nacional de Gobernadores (CONAGO)	0.00	948,000.00	948,000.00	948,000.00	948,000.00	0.00

Concepto	Egresos					Subejercicio
	Aprobado	Ampliaciones / (Reducciones)	Modificado	Devengado	Pagado	
	1	2	3=(1+2)	4	5	
44101 Subsidio a la tenencia	226,895,731.77	16,296,650.23	243,192,382.00	243,192,382.00	214,556,475.00	0.00
44105 Ayudas Asistenciales	1,429,499.97	2,527,883.14	3,957,383.11	3,957,383.11	3,513,401.11	0.00
44107 Gastos relacionados culturales y deportivos	0.00	0.00	0.00	0.00	0.00	0.00
44126 Ayuda a víctimas del delito	0.00	0.00	0.00	0.00	0.00	0.00
44201 Becas	1,204,425.00	149,685.00-	1,054,740.00	1,054,740.00	1,054,740.00	0.00
44202 Instituto para el Desarrollo Técnico de las Haciendas Públicas (INDETEC)	381,915.00	179,443.31	561,358.31	561,358.31	0.00	0.00
44203 Premios	206,253.00	46,253.00-	160,000.00	160,000.00	160,000.00	0.00
44204 Becas y otras ayudas para programas de capacitación	150,003.00	349,997.00	500,000.00	500,000.00	500,000.00	0.00
44301 Instituto Tecnológico de Colima	1,467,947.25	700,000.00	2,167,947.25	2,167,947.25	2,167,947.25	0.00
44304 Instituto de Educación Inicial Estado de Colima	6,224,994.00	46,195,837.00	52,420,831.00	52,420,831.00	51,037,499.00	0.00
44305 Instituto Estatal de Educación para Adultos (IEEA)	1,874,997.00	243,389.98	2,118,386.98	2,118,386.98	2,118,386.98	0.00
44310 Otras ayudas sociales a Instituciones de Enseñanza	0.00	3,112,497.00	3,112,497.00	3,112,497.00	2,074,998.00	0.00
44401 Instituto de Ciencias del Estado de Colima	300,078.00	0.00	300,078.00	300,078.00	300,078.00	0.00
44501 Centro de Integración Juvenil de Colima, Asociació Asociación Civil	1,347,723.00	0.00	1,347,723.00	1,347,723.00	1,347,723.00	0.00
44503 Hogar de Amor y Protección al Niño, Asociación Civil	121,977.00	121,977.00-	0.00	0.00	0.00	0.00
44504 Centro Ecológico de Cuyutlán "El Tortugario"	138,717.00	0.00	138,717.00	138,717.00	138,717.00	0.00
44505 Unidos en la Esperanza de Quesería, Colima, Asociación Civil	90,027.00	2.10-	90,024.90	90,024.90	90,024.90	0.00
44506 Centro de Recuperación y Rehabilitación para Enfermos de Alcoholismo y Drogadicción Michoacán, A.C.	136,629.00	37,502.00	174,131.00	174,131.00	174,131.00	0.00
44507 Grupo de Apoyo y Protección al Adulto en Plenitud, Asociación Civil	26,577.00	0.00	26,577.00	26,577.00	26,577.00	0.00
44508 Asociación de Personas con Discapacidad del Municipio de Armería, Colima, A.C.	62,721.00	0.00	62,721.00	62,721.00	55,752.00	0.00
44509 Por Amor a los Necesitados, Asociación Civil.	21,897.00	21,897.00-	0.00	0.00	0.00	0.00
44510 Asociación Limitados Físicos de Colima, Asociación Civil	63,927.00	0.00	63,927.00	63,927.00	63,927.00	0.00
44511 Asociación de Personas con Discapacidad y/o sus Representantes de Coquimatlán, A.C.	63,927.00	63,927.00-	0.00	0.00	0.00	0.00
44512 Capacitación y Trabajo para Discapacitados Movimiento 2000, A.C.	63,927.00	0.48	63,927.48	63,927.48	56,824.48	0.00
44513 Unidos por la Discapacidad de Manzanillo, Asociación Civil	63,927.00	0.00	63,927.00	63,927.00	63,927.00	0.00
44514 Fundación Vidrio Figueroa para el Discapacitado, A.C.	76,167.00	0.00	76,167.00	76,167.00	67,704.00	0.00
44515 Organización de Ciegos Colimenses, Asociación Civil	68,380.00	0.00	68,380.00	68,380.00	68,380.00	0.00

Concepto	Egresos					Subejercicio
	Aprobado	Ampliaciones / (Reducciones)	Modificado	Devengado	Pagado	
	1	2	3=(1+2)	4	5	
44516 Asociación de Padres de Hijos con Discapacidad, Asociación Civil	65,844.00	0.00	65,844.00	65,844.00	65,844.00	0.00
44517 Asociación de Personas con Discapacidad de Paticajo y Comunidades de Minatitlán, Asociación Civil	26,694.00	4.50-	26,689.50	26,689.50	26,689.50	0.00
44518 Deportistas Especiales del Estado de Colima, Asociación Civil	63,927.00	14,206.00-	49,721.00	49,721.00	49,721.00	0.00
44519 Centro de Apoyo a la Mujer Griselda Álvarez, A.C.	986,816.07	184,100.00	1,170,916.07	1,170,916.07	1,170,916.07	0.00
44520 Patronato del Cuerpo de Bomberos Voluntarios de Colima, Asociación Civil	336,627.00	50,000.00	386,627.00	386,627.00	386,627.00	0.00
44521 Patronato del H. Cuerpo de Bomberos Voluntarios de Villa de Álvarez, Asociación Civil	180,000.00	0.00	180,000.00	180,000.00	180,000.00	0.00
44522 Sección Colima de la Federación Nacional de Jubilados y Pensionados por el Estado, Asociación Civil	64,323.00	1.00-	64,322.00	64,322.00	64,322.00	0.00
44523 Asociación de Colimenses en Guadalajara, Asociación Civil	121,500.00	27,000.00-	94,500.00	94,500.00	94,500.00	0.00
44524 Asociación Colimense de Periodistas y Escritores, Asociación Civil	58,635.00	2.00-	58,633.00	58,633.00	58,633.00	0.00
44525 Asociación Colimense de Jubilados y Pensionados, Asociación Civil	41,616.00	0.00	41,616.00	41,616.00	41,616.00	0.00
44526 Asociación Mexicana de Mujeres Empresarias del Estado de Colima, A.C.	45,369.00	0.00	45,369.00	45,369.00	45,369.00	0.00
44527 Gente Pequeña, Asociación Civil	48,672.00	0.00	48,672.00	48,672.00	48,672.00	0.00
44529 Iguanario Archundia, A.C.	80,307.00	0.00	80,307.00	80,307.00	80,307.00	0.00
44531 Por la Comprensión de la Salud Mental, Asociación Civil	45,000.00	0.00	45,000.00	45,000.00	45,000.00	0.00
44532 Becas y Educación para todos, A.C.	524,997.00	0.00	524,997.00	524,997.00	408,331.00	0.00
44533 Unión de Ahorradores Cooperativistas Colimenses, Asociación Civil	34,065.00	0.00	34,065.00	34,065.00	30,280.00	0.00
44534 Asociación de los Derechos y Garantías para las Personas con Discapacidad, Asociación Civil	32,760.00	180.00-	32,580.00	32,580.00	28,940.00	0.00
44535 Nuestras Manos, Nuestra voz, Asociación Civil.	45,000.00	11,503.00	56,503.00	56,503.00	56,503.00	0.00
44536 Reconstruyendo la Vida, A.C.	29,997.00	0.99	29,997.99	29,997.99	29,997.99	0.00
44537 Centros de Recuperación Integral Social de Terapia Ocupacional, A.C.	22,500.00	22,500.00-	0.00	0.00	0.00	0.00
44538 Quédate en la Vida, A.C.	37,503.00	37,503.00-	0.00	0.00	0.00	0.00
44539 Yo Soy, Asociación Civil.	22,500.00	7,500.00-	15,000.00	15,000.00	15,000.00	0.00
44540 Movimiento que Integra a los Adultos Mayores y Discapacitados, A.C.	29,997.00	16,000.00	45,997.00	45,997.00	45,997.00	0.00
44541 Camino a la Felicidad, A.C.	37,503.00	7,497.00	45,000.00	45,000.00	33,336.00	0.00
44542 Red de Organizaciones Sociales Siglo XXI, Asociación Civil.	29,997.00	90,000.00	119,997.00	119,997.00	119,997.00	0.00
44543 Mujer de Max, Asociación Civil.	217,503.00	2.97-	217,500.03	217,500.03	217,500.03	0.00

Concepto	Egresos					Subejercicio
	Aprobado	Ampliaciones / (Reducciones)	Modificado	Devengado	Pagado	
	1	2	3=(1+2)	4	5	
44544 Bill y Bob, A.C.	22,500.00	0.00	22,500.00	22,500.00	22,500.00	0.00
44545 Unión Regional de Agricultores y Campesinos, Asociación Civil.	29,997.00	40,000.00	69,997.00	69,997.00	69,997.00	0.00
44546 Liga Municipal de Futbol de Coquimatlán, Asociación Civil.	37,503.00	0.00	37,503.00	37,503.00	37,503.00	0.00
44547 Por una Educación Silente, Asociación Civil.	29,997.00	5,831.00	35,828.00	35,828.00	35,828.00	0.00
44548 Unidad Mexicana de Rehabilitación Neuromotriz Gael Asociación Civil.	18,747.00	8,332.00-	10,415.00	10,415.00	10,415.00	0.00
44549 Conciencia Nacional Ciudadana, A.C.	52,497.00	67,500.00	119,997.00	119,997.00	119,997.00	0.00
44550 Caminemos Juntos con Amor Luz y Esperanza, Asociación Civil.	29,997.00	70,917.23	100,914.23	100,914.23	100,914.23	0.00
44551 Ministerios Viviendo en Amor, Asociación Civil.	15,003.00	0.33-	15,002.67	15,002.67	15,002.67	0.00
44552 Instituto Griselda Álvarez, Asociación Civil	29,997.00	29,997.00-	0.00	0.00	0.00	0.00
44553 Plan V, Asociación Civil	45,000.00	0.00	45,000.00	45,000.00	45,000.00	0.00
44554 Fundación Ius Género, A.C.	45,000.00	10,000.00-	35,000.00	35,000.00	35,000.00	0.00
44555 Club Deportivo Jaguares Colima A.C.	67,500.00	0.00	67,500.00	67,500.00	67,500.00	0.00
44556 Colectivo Zonas de Tolerancia, A.C.	59,994.00	59,994.00-	0.00	0.00	0.00	0.00
44557 Integradora de Asociaciones y Grupos Organizados Dr. Julián Gascón Mercado Estado de Colima, Asociación Civil.	67,500.00	0.00	67,500.00	67,500.00	60,000.00	0.00
44558 Fé de Vida, Asociación Civil	29,997.00	0.99	29,997.99	29,997.99	29,997.99	0.00
44559 Yoyolo Kokó, A.C	37,503.00	10.66-	37,492.34	37,492.34	37,492.34	0.00
44560 Ayudas a Instituciones de Asistencia Privada	4,799,007.00	712,507.97	5,511,514.97	5,511,514.97	5,511,514.97	0.00
44561 Hogar Coltín, Institución de Asistencia Privada	71,253.00	9.00-	71,244.00	71,244.00	71,244.00	0.00
44562 Cruz Roja Mexicana, Institución de Asistencia Privada	5,708,997.00	2,155,999.19	7,864,996.19	7,864,996.19	6,564,996.19	0.00
44563 Ballet Folklorico de Villa de Alvarez, A.C.	39,699.00	0.00	39,699.00	39,699.00	39,699.00	0.00
44564 Comité Pro-Desarrollo Social y Ambiental de Quesería, Asociación Civil	60,030.00	0.00	60,030.00	60,030.00	60,030.00	0.00
44565 Patronato H. Cuerpo Bomberos Voluntarios de Tecomán, A.C.	180,000.00	0.00	180,000.00	180,000.00	180,000.00	0.00
44566 Amigos Pro-Consejo Ciudadano, A.C.	299,997.00	0.00	299,997.00	299,997.00	299,997.00	0.00
44567 Ciudadanía Activa, Asociación Civil	29,997.00	0.00	29,997.00	29,997.00	29,997.00	0.00
44568 ADM 10, A.C.	45,000.00	45,000.00-	0.00	0.00	0.00	0.00
44569 Centro de Restauración Familias Unidas, A.C.	45,000.00	45,000.00-	0.00	0.00	0.00	0.00
44570 Por un Colima Mejor, A.C.	45,000.00	45,000.00-	0.00	0.00	0.00	0.00

Concepto	Egresos					Subejercicio
	Aprobado	Ampliaciones / (Reducciones)	Modificado	Devengado	Pagado	
	1	2	3=(1+2)	4	5	
44571 Alimentando Vidas y Corazones, A.C.	45,000.00	45,000.00-	0.00	0.00	0.00	0.00
44572 Superación Femenina de Colima, A.C.	45,000.00	45,000.00-	0.00	0.00	0.00	0.00
44573 Asociación de Jubilados y Adultos Mayores, Asociación Civil.	67,500.00	1,406,790.00	1,474,290.00	1,474,290.00	1,474,290.00	0.00
44574 Forjando Líderes a Plenitud, A.C.	374,994.00	0.00	374,994.00	374,994.00	374,994.00	0.00
44575 Instituto Colimense del Hombre, Asociación Civil.	0.00	29,997.00	29,997.00	29,997.00	0.00	0.00
44576 Asociación de Rescate de Patrimonio Arqueológico y Cultural de Ixtlahuacán, Colima, A.C.	0.00	0.00	0.00	0.00	0.00	0.00
44577 Club Deportivo Tepames, A.C.	0.00	0.00	0.00	0.00	0.00	0.00
44578 Ingenio y Educación Mx, Asociación Civil.	0.00	0.00	0.00	0.00	0.00	0.00
44579 Preocupados en Ayudar, Asociación Civil.	0.00	119,997.00	119,997.00	119,997.00	119,997.00	0.00
44580 Vivir por la Vida, A.C.	0.00	0.00	0.00	0.00	0.00	0.00
44581 Asociación de Colimenses en Guadalajara, A.C.	0.00	45,982.30	45,982.30	45,982.30	45,982.30	0.00
44801 Unidad Estatal de Protección Civil	8,411,142.40	2,842,010.28	11,253,152.68	11,253,152.68	9,198,493.33	0.00
44804 Indemnizaciones Programa de Atención para Atender Contingencias Climatológicas (PACC)	0.00	28,657,440.65	28,657,440.65	28,657,440.65	31,144,183.93	0.00
44806 Componente Atención a Siniestros Agropecuarios para Atender a Pequeños Productores 2016	0.00	746,750.00	746,750.00	746,750.00	746,750.00	0.00
45101 Pensiones Magisterio	38,320,778.50	7,405,210.57	45,725,989.07	45,725,989.07	43,989,269.22	0.00
45102 Pensiones Burocracia	99,957,834.00	32,114,609.35-	67,843,224.65	67,843,224.65	67,788,224.65	0.00
45201 Jubilaciones Magisterio	141,113,988.00	874,616.08-	140,239,371.92	140,239,371.92	133,307,654.36	0.00
45202 Jubilaciones Burocracia	211,530,096.00	29,664,585.25-	181,865,510.75	181,865,510.75	183,234,320.40	0.00
46101 Aportaciones a fideicomisos públicos	0.00	0.00	0.00	0.00	0.00	0.00
48102 Fondo de Población de las Naciones Unidas (UNFPA)	0.00	0.00	0.00	0.00	0.00	0.00
<b>50000 BIENES MUEBLES, INMUEBLES E INTANGIBLES</b>	<b>45,974,836.92</b>	<b>48,282,139.82</b>	<b>94,256,976.74</b>	<b>71,360,095.56</b>	<b>64,245,198.27</b>	<b>22,896,881.18</b>
51101 Mobiliario y equipo de oficina	2,190,979.74	994,851.45-	1,196,128.29	1,129,823.11	332,951.97	66,305.18
51201 Muebles, excepto de oficina y estantería	143,199.97	144,211.77	287,411.74	12,958.30	0.00	274,453.44
51501 Equipo de Cómputo	8,350,651.72	483,965.42	8,834,617.14	7,731,607.73	6,763,671.21	1,103,009.41
51901 Otros mobiliarios y equipos de administración	365,000.00	742,670.37	1,107,670.37	1,081,570.89	1,045,479.67	26,099.48
51902 Utensilios para el servicio de alimentación	0.00	3,429.00	3,429.00	3,429.00	3,429.00	0.00
52101 Equipos y aparatos audiovisuales	922,525.00	177,405.58	1,099,930.58	555,062.90	535,270.37	544,867.68
52201 Equipos deportivos	0.00	1,946,014.47	1,946,014.47	1,946,014.47	1,946,014.47	0.00

Concepto	Egresos					Subejercicio
	Aprobado	Ampliaciones / (Reducciones)	Modificado	Devengado	Pagado	
	1	2	3=(1+2)	4	5	
52301 Cámaras fotográficas y de video	614,619.00	148,478.52	763,097.52	106,453.20	106,453.20	656,644.32
52901 Muebles Escolares	20,000.00	12,309.34-	7,690.66	6,357.82	3,557.84	1,332.84
52902 Bienes para bibliotecas y museos	0.00	0.00	0.00	0.00	0.00	0.00
53101 Equipo Médico y de laboratorio	940,742.03	3,891,089.83	4,831,831.86	657,548.80	657,548.80	4,174,283.06
53201 Instrumental médico y de laboratorio	90,000.00	90,000.00-	0.00	0.00	0.00	0.00
54101 Vehículos y equipo terrestre	27,022,100.00	5,008,010.91	32,030,110.91	32,030,110.91	31,535,110.91	0.00
54201 Carrocerías y remolques	0.00	0.00	0.00	0.00	0.00	0.00
54901 Otros equipos de transporte	190,000.00	190,000.00-	0.00	0.00	0.00	0.00
55101 Equipo de defensa y seguridad	506,251.00	44,521.71-	461,729.29	131,660.00	131,660.00	330,069.29
56101 Maquinaria y equipo agropecuario	330,300.00	330,300.00-	0.00	0.00	0.00	0.00
56201 Maquinaria y equipo industrial	0.00	37,250.11	37,250.11	37,250.11	23,090.11	0.00
56301 Maquinaria y equipo de construcción	0.00	1,898,771.46	1,898,771.46	1,898,771.46	289,271.46	0.00
56401 Sistemas de aire acondicionado, calefacción y de refrigeración industrial y comercial	452,003.16	1,261,113.78	1,713,116.94	75,750.00	75,750.00	1,637,366.94
56501 Equipo de comunicación y telecomunicación	2,903,465.00	21,701,886.27	24,605,351.27	11,345,545.89	8,464,604.69	13,259,805.38
56601 Equipos de generación eléctrica, aparatos y accesorios eléctricos	375,000.30	3,010,998.19	3,385,998.49	3,041,095.69	2,990,527.69	344,902.80
56701 Herramientas y máquinas-herramienta	0.00	98,010.36	98,010.36	92,560.36	76,710.36	5,450.00
56901 Extinguidores	0.00	14,970.86	14,970.86	14,970.86	4,477.50	0.00
56902 Maquinaria y equipo de imprenta	450,000.00	398,098.56-	51,901.44	51,901.44	0.00	0.00
59101 Software	108,000.00	9,191,277.70	9,299,277.70	9,286,986.34	9,259,619.02	12,291.36
59601 Franquicias	0.00	0.00	0.00	0.00	0.00	0.00
59701 Licencias informáticas e intelectuales	0.00	582,666.28	582,666.28	122,666.28	0.00	460,000.00
<b>60000 INVERSION PÚBLICA</b>	<b>204,355,718.00</b>	<b>192,706,902.02</b>	<b>397,062,620.02</b>	<b>156,717,783.72</b>	<b>141,255,635.18</b>	<b>240,344,836.30</b>
61201 Edificación no habitacional	32,550,012.00	42,853,158.33	75,403,170.33	16,896,927.21	13,368,741.50	58,506,243.12
61301 Construcción de obras para el abastecimiento de agua, petróleo, gas, electricidad y telecomunicaciones	10,277,503.00	10,143,240.43-	134,262.57	134,262.57	0.00	0.00
61401 División de terrenos y construcción de obras de urbanización	45,974,909.00	54,912,934.41	100,887,843.41	16,499,383.79	12,349,895.80	84,388,459.62
61501 Construcción de vías de comunicación	50,652,000.00	48,631,232.90	99,283,232.90	29,311,200.05	22,365,619.99	69,972,032.85
61601 Otras construcciones de ingeniería civil u obra pesada	34,237,494.00	34,237,494.00-	0.00	0.00	0.00	0.00



Concepto	Egresos					Subejercicio
	Aprobado	Ampliaciones / (Reducciones)	Modificado	Devengado	Pagado	
	1	2	3=(1+2)	4	5	
61701 Instalaciones y equipamiento en construcciones	2,624,900.00	2,624,900.00-	0.00	0.00	0.00	0.00
61901 Trabajos de acabados en edificaciones y otros trabajos especializados	0.00	0.00	0.00	0.00	0.00	0.00
62201 Edificación no habitacional	28,038,900.00	22,650,810.81	50,689,710.81	29,011,610.10	28,306,977.89	21,678,100.71
62701 Instalaciones y equipamiento en construcciones	0.00	0.00	0.00	0.00	0.00	0.00
62901 Trabajos de acabados en edificaciones y otros trabajos especializados	0.00	5,800,000.00	5,800,000.00	0.00	0.00	5,800,000.00
62905 Otros servicios relacionados con obras públicas	0.00	0.00	0.00	0.00	0.00	0.00
63101 Estudios, formulación y evaluación de proyectos productivos no incluidos en conceptos anteriores de este capítulo	0.00	64,864,400.00	64,864,400.00	64,864,400.00	64,864,400.00	0.00
<b>70000 INVERSIONES FINANCIERAS Y OTRAS PROVISIONES</b>	<b>19,586,200.00</b>	<b>4,142,600.00</b>	<b>23,728,800.00</b>	<b>23,698,800.00</b>	<b>23,698,800.00</b>	<b>30,000.00</b>
79101 Fondo de Desastres Naturales	19,016,500.00	4,682,300.00	23,698,800.00	23,698,800.00	23,698,800.00	0.00
79901 Gastos complementarios	270,000.00	270,000.00-	0.00	0.00	0.00	0.00
79902 Gastos contingentes	299,700.00	269,700.00-	30,000.00	0.00	0.00	30,000.00
79903 Otras Erogaciones	0.00	0.00	0.00	0.00	0.00	0.00
<b>80000 PARTICIPACIONES Y APORTACIONES</b>	<b>1,393,998,617.00</b>	<b>115,130,643.71</b>	<b>1,509,129,260.71</b>	<b>1,509,129,260.71</b>	<b>1,445,456,269.26</b>	<b>0.00</b>
81101 Fondo General de Participaciones	559,170,306.00	47,221,065.85	606,391,371.85	606,391,371.85	590,380,272.84	0.00
81201 Fondo de Fomento Municipal	223,157,250.00	10,383,793.65	233,541,043.65	233,541,043.65	208,837,041.98	0.00
81301 Fondo de Fiscalización y Recaudación	26,810,028.00	682,841.73	27,492,869.73	27,492,869.73	25,054,310.05	0.00
81302 Fondo de Compensación del Impuesto Sobre Automóviles Nuevos (ISAN)	2,097,603.00	7,102.20	2,104,705.20	2,104,705.20	2,104,705.20	0.00
81303 Participación Específica del Impuesto Especial sobre Producción y Servicios (IEPS)	12,201,246.00	1,162,442.86-	11,038,803.14	11,038,803.14	9,440,304.92	0.00
81304 Impuesto sobre Automóviles Nuevos (ISAN)	7,128,090.00	3,734,368.50	10,862,458.50	10,862,458.50	10,862,458.50	0.00
81305 Fondo de Gasolina y Diesel	29,030,742.00	12,905.50-	29,017,836.50	29,017,836.50	29,017,836.50	0.00
81308 Impuesto sobre Tenencia	0.00	6,016.33	6,016.33	6,016.33	6,016.33	0.00
81309 Fondo del Impuesto sobre la Renta (ISR)	49,933,602.00	45,487,316.00	95,420,918.00	95,420,918.00	95,420,918.00	0.00
83201 Fondo para la Infraestructura Social (FAIS Municipal)	125,191,503.00	27,611,505.00	152,803,008.00	152,803,008.00	135,686,765.94	0.00
83202 Fondo de Aportaciones para el Fortalecimiento de los Municipios y de las Demarcaciones Territoriales del Distrito Federal (FORTAMUN)	302,468,247.00	1,963,314.00	304,431,561.00	304,431,561.00	304,431,561.00	0.00
85101 Subsidio para la Seguridad Pública en los Municipios (SUBSEMUN)	56,810,000.00	22,595,922.00-	34,214,078.00	34,214,078.00	34,214,078.00	0.00
85395 Rec H. Ayuntamiento de Ixtlahuacán	0.00	1,804,590.81	1,804,590.81	1,804,590.81	0.00	0.00

Concepto	Egresos					Subejercicio
	Aprobado	Ampliaciones / (Reducciones)	Modificado	Devengado	Pagado	
	1	2	3=(1+2)	4	5	
<b>90000 DEUDA PÚBLICA</b>	<b>321,404,212.00</b>	<b>323,889,950.95</b>	<b>645,294,162.95</b>	<b>645,294,162.95</b>	<b>580,669,899.23</b>	<b>0.00</b>
91101 Crédito Banobras 7225,7226	9,780,174.00	100,788.17-	9,679,385.83	9,679,385.83	8,574,306.71	0.00
91102 Crédito Banobras 7271,7272	3,970,638.00	48,877.75-	3,921,760.25	3,921,760.25	3,471,683.82	0.00
91103 Crédito Banorte 34228560	7,965,000.00	0.00	7,965,000.00	7,965,000.00	7,080,000.00	0.00
91106 Crédito Banorte 45523370	19,211,202.00	240,882.17-	18,970,319.83	18,970,319.83	16,791,924.71	0.00
91107 Crédito Banobras 11149	20,646,873.00	1.98	20,646,874.98	20,646,874.98	18,352,777.76	0.00
91113 Crédito Interacciones 430259	6,912,495.00	104,172.00-	6,808,323.00	6,808,323.00	6,021,386.00	0.00
91116 Financiamiento Corto Plazo Interacciones	0.00	141,038,700.00	141,038,700.00	141,038,700.00	112,275,000.00	0.00
92102 Banobras 7225,7226	19,242,099.00	4,033,042.00	23,275,141.00	23,275,141.00	20,323,009.81	0.00
92103 Interés Banobras 7271,7272	18,349,740.00	3,070,815.29-	15,278,924.71	15,278,924.71	13,467,856.74	0.00
92104 Interés Banorte 34228560	1,645,668.00	225,932.76	1,871,600.76	1,871,600.76	1,681,192.26	0.00
92105 Interés Banobras 10487	22,699,863.00	4,300,058.99-	18,399,804.01	18,399,804.01	14,258,150.71	0.00
92106 Interés Banorte 45523370	43,465,599.00	7,356,548.98	50,822,147.98	50,822,147.98	44,941,886.92	0.00
92107 Interés Banobras 11126,11282	13,644,567.00	179,303.55-	13,465,263.45	13,465,263.45	11,932,550.01	0.00
92108 Interés Banobras 11149	30,824,037.00	4,388,068.27	35,212,105.27	35,212,105.27	30,790,379.18	0.00
92113 Intereses Crédito Interacciones 430259	46,246,257.00	3,512,612.62	49,758,869.62	49,758,869.62	43,669,202.42	0.00
92116 Interés Interacciones 446822	0.00	10,632,849.17	10,632,849.17	10,632,849.17	9,491,499.09	0.00
95101 Costos por coberturas de la deuda pública interna	1,800,000.00	1,800,000.00-	0.00	0.00	0.00	0.00
99101 Adeudos de ejercicios anteriores por concepto de servicios personales magisterio	1,000,000.00	1,000,000.00-	0.00	0.00	0.00	0.00
99103 Adeudos de ejercicios anteriores por conceptos distintos de servicios personales	53,500,000.00	164,047,093.09	217,547,093.09	217,547,093.09	217,547,093.09	0.00
99104 Devolución de ingresos percibidos indebidamente en ejercicios fiscales anteriores	500,000.00	500,000.00-	0.00	0.00	0.00	0.00
<b>TOTAL DEL GASTO</b>	<b>11,525,098,960.48</b>	<b>382,110,655.10-</b>	<b>11,142,988,305.38</b>	<b>10,827,067,705.75</b>	<b>10,117,508,814.14</b>	<b>315,920,599.63</b>

Concepto	Egresos					Subejercicio
	Aprobado	Ampliaciones / (Reducciones)	Modificado	Devengado	Pagado	
	1	2	3=(1+2)	4	5	
<b>GOBIERNO</b>	<b>2,199,165,970.18</b>	<b>14,103,566.14-</b>	<b>2,185,062,404.04</b>	<b>2,115,741,019.32</b>	<b>1,973,865,762.43</b>	<b>69,321,384.72</b>
LEGISLACIÓN	97,257,254.99	152,592,206.54	249,849,461.53	249,836,209.29	242,242,795.59	13,252.24
JUSTICIA	461,933,530.25	10,401,284.82-	451,532,245.43	451,169,462.46	435,266,395.20	362,782.97
COORDINACIÓN DE LA POLÍTICA DE GOBIERNO	227,536,047.38	17,065,323.61-	210,470,723.77	210,307,621.56	205,333,946.97	163,102.21
RELACIONES EXTERIORES	0.00	0.00	0.00	0.00	0.00	0.00
ASUNTOS FINANCIEROS Y HACENDARIOS	355,271,104.50	4,030,582.63	359,301,687.13	358,977,745.98	317,526,540.78	323,941.15
SEGURIDAD NACIONAL	0.00	0.00	0.00	0.00	0.00	0.00
ASUNTOS DE ORDEN PÚBLICO Y DE SEGURIDAD INTERIOR	701,735,324.88	54,316,041.46-	647,419,283.42	580,295,829.42	540,312,732.46	67,123,454.00
OTROS SERVICIOS GENERALES	355,432,708.18	88,943,705.42-	266,489,002.76	265,154,150.61	233,183,351.43	1,334,852.15
<b>DESARROLLO SOCIAL</b>	<b>6,713,803,138.79</b>	<b>244,917,897.40-</b>	<b>6,468,885,241.39</b>	<b>6,223,236,875.22</b>	<b>5,825,395,395.08</b>	<b>245,648,366.17</b>
PROTECCIÓN AMBIENTAL	245,823,538.75	144,289,611.27	390,113,150.02	144,837,079.70	128,496,528.12	245,276,070.32
VIVIENDA Y SERVICIOS A LA COMUNIDAD	242,604,244.33	163,397,626.20-	79,206,618.13	79,075,941.48	77,254,841.54	130,676.65
SALUD	1,195,707,525.96	9,752,736.88-	1,185,954,789.08	1,185,954,789.08	1,170,968,155.74	0.00
RECREACIÓN, CULTURA Y OTRAS MANIFESTACIONES SOCIAL	89,422,036.07	5,581,088.17-	83,840,947.90	83,741,490.12	81,064,367.53	99,457.78
EDUCACIÓN	4,231,515,649.06	203,715,176.37-	4,027,800,472.69	4,027,798,262.72	3,686,436,327.95	2,209.97
PROTECCIÓN SOCIAL	562,211,214.51	39,914,879.35-	522,296,335.16	522,296,335.16	506,203,500.43	0.00
OTROS ASUNTOS SOCIALES	146,518,930.11	33,153,998.30	179,672,928.41	179,532,976.96	174,971,673.77	139,951.45
<b>DESARROLLO ECONÓMICO</b>	<b>953,537,022.51</b>	<b>617,115,195.41-</b>	<b>336,421,827.10</b>	<b>335,470,978.36</b>	<b>292,121,488.14</b>	<b>950,848.74</b>
ASUNTOS ECONÓMICOS, COMERCIALES Y LABORALES EN GEN	122,914,902.06	7,408,878.25	130,323,780.31	129,579,803.92	97,010,352.38	743,976.39
AGROPECUARIA, SILVICULTURA, PESCA Y CAZA	785,329,019.19	636,619,891.56-	148,709,127.63	148,635,756.21	145,324,730.27	73,371.42
COMBUSTIBLES Y ENERGÍA	0.00	0.00	0.00	0.00	0.00	0.00
MINERÍA, MANUFACTURAS Y CONSTRUCCIÓN	0.00	0.00	0.00	0.00	0.00	0.00
TRANSPORTE	0.00	0.00	0.00	0.00	0.00	0.00
COMUNICACIONES	0.00	0.00	0.00	0.00	0.00	0.00
TURISMO	32,124,714.91	13,042,537.35	45,167,252.26	45,035,151.33	38,261,828.12	132,100.93
CIENCIA, TECNOLOGÍA E INNOVACIÓN	13,168,386.35	946,719.45-	12,221,666.90	12,220,266.90	11,524,577.37	1,400.00
OTRAS INDUSTRIAS Y OTROS ASUNTOS ECONÓMICOS	0.00	0.00	0.00	0.00	0.00	0.00
<b>OTRAS NO CLASIFICADAS EN FUNCIONES ANTERIORES</b>	<b>1,658,592,829.00</b>	<b>494,026,003.85</b>	<b>2,152,618,832.85</b>	<b>2,152,618,832.85</b>	<b>2,026,126,168.49</b>	<b>0.00</b>

Concepto	Egresos					Subejercicio
	Aprobado	Ampliaciones / (Reducciones)	Modificado	Devengado	Pagado	
	1	2	3=(1+2)	4	5	
TRANSACCIONES DE LA DEUDA PÚBLICA / COSTO FINANCIÉ	128,918,781.00	153,966,532.71	282,885,313.71	282,885,313.71	235,564,586.06	0.00
TRANSFERENCIAS, PARTICIPACIONES Y APORTACIONES ENT	1,337,188,617.00	170,136,052.90	1,507,324,669.90	1,507,324,669.90	1,445,456,269.26	0.00
SANEAMIENTO DEL SISTEMA FINANCIERO	137,485,431.00	7,376,325.15	144,861,756.15	144,861,756.15	127,558,220.08	0.00
ADEUDOS DE EJERCICIOS FISCALES ANTERIORES	55,000,000.00	162,547,093.09	217,547,093.09	217,547,093.09	217,547,093.09	0.00
<b>TOTAL DEL GASTO</b>	<b>11,525,098,960.48</b>	<b>382,110,655.10-</b>	<b>11,142,988,305.38</b>	<b>10,827,067,705.75</b>	<b>10,117,508,814.14</b>	<b>315,920,599.63</b>

Endeudamiento Neto  
Del 1 de Enero al 30 de Septiembre de 2017

Identificación de Crédito o Instrumento	Contratación / Colocación	Amortización	Endeudamiento Neto
	A	B	C = A - B
<b>Créditos Bancarios</b>			
CRÉDITO INTERACCIONES (430259)	629,820,679.00	6,808,323.00	623,012,356.00
CRÉDITO BANOBRAS TASA VARIABLE (7225-7226)	424,612,075.75	9,679,385.83	414,932,689.92
CRÉDITO BANOBRAS TASA FIJA (7271-7272)	202,837,020.83	3,921,760.25	198,915,260.58
CRÉDITO BANORTE (8560)	27,422,184.07	7,965,000.00	19,457,184.07
CRÉDITO BANORTE (23370)	835,313,786.59	18,970,319.83	816,343,466.76
CRÉDITO BANOBRAS (11149)	598,759,374.70	20,646,874.98	578,112,499.72
Total de Créditos Bancarios	2,718,765,120.94	67,991,663.89	2,650,773,457.05
<b>Otros Instrumentos de Deuda</b>			
Total de Otros Instrumentos de Deuda	0.00	0.00	0.00
TOTAL	2,718,765,120.94	67,991,663.89	2,650,773,457.05

Intereses de la Deuda  
Del 1 de Enero al 30 de Septiembre de 2017

Identificación de Crédito o Instrumento	Devengado	Pagado
<b>Créditos Bancarios</b>		
Interés Banobras 10487	18,399,804.01	14,258,150.71
Interés Banobras 11126,11282	13,465,263.45	11,932,550.01
Banobras 7225,7226	23,275,141.00	20,323,009.81
Interés Banobras 7271,7272	15,278,924.71	13,467,856.74
Interés Banorte 45523370	50,822,147.98	44,941,886.92
Interés Banobras 11149	35,212,105.27	30,790,379.18
Intereses Crédito Interacciones 430259	49,758,869.62	43,669,202.42
Interés Banorte 34228560	1,871,600.76	1,681,192.26
Interés Interacciones 446822	10,632,849.17	9,491,499.09
<b>Total de Intereses de Créditos Bancarios</b>	<b>218,716,705.97</b>	<b>190,555,727.14</b>
<b>Otros Instrumentos de Deuda</b>		
<b>Total de Intereses de Otros Instrumentos de Deuda</b>		
<b>TOTAL</b>	<b>218,716,705.97</b>	<b>190,555,727.14</b>



GOBIERNO DEL ESTADO DE COLIMA  
Evolución de la Deuda Pública Directa  
Septiembre 2017

DEUDA PÚBLICA DIRECTA										
Saldos al 30 de septiembre de 2017										
Acreedor	Monto Contratado	Monto Dispuesto	Saldo Insoluto	Número de Crédito	Tasa de Interés Contratada	Fecha de Suscripción	Fecha de Vencimiento	Garantía y/o Fuente de Pago	Tipo de Crédito	Destino
Banobras	502,012,500	498,054,065	414,932,690	7225, 7226	TII+ 0.27%	jun-08	jun-33	Participaciones	Simple	Refin e Inv Pub Prod
Banobras	251,006,250	230,812,383	198,915,261	7271, 7272	Fija 9.81%	jun-08	jun-33	Participaciones	Simple	Refinanciamiento
Banorte	100,000,000	100,000,000	19,457,184	8560	TII+ 2.5%	ago-09	ago-19	Participaciones	Simple	Inversion Púb Prod
Banorte	900,000,000	900,000,000	816,343,467	45523370	TII+1.25%	dic-11	dic-31	Participaciones	Simple	Inversion Púb Prod
Banobras	660,700,000	660,700,000	578,112,500	11149	TII+0.87%	sep-13	sep-38	Participaciones	Simple	Refinanciamiento
Interacciones	638,000,000	638,000,000	623,012,356	430259	TII+3.60%	dic-15	dic-35	En trámite	Simple	Refinanciamiento
<b>TOTAL</b>		<b>3,027,566,447</b>	<b>2,650,773,458</b>							



GOBIERNO DEL ESTADO DE COLIMA  
Evolución de la Deuda Pública Indirecta  
Septiembre 2017

DEUDA PÚBLICA INDIRECTA									
Saldos al 30 de septiembre de 2017									
Acreedor	Acreditado	Monto Dispuesto	Saldo Insoluto	Número de Crédito	Tasa de Interés Contratada	Fecha de Suscripción	Fecha de Vencimiento	Garantía y/o Fuente de Pago	Destino
Banobras	INSUVI	150,466,713	121,898,320	7304	TIE + 0.86%	jun-08	ago-33	Participaciones	Refinanciamiento
Banorte	CIAPACOV	0.00	0.00	31750	TIE + 1.3 %	ago-06	ago-26	Participaciones	Inv Pub prod
<b>Total</b>		<b>150,466,713</b>	<b>121,898,320</b>						

NOTA: Ciapacov mantiene una línea abierta de crédito contingente con Banorte por un monto original de \$31,274,750.64, la cual, durante el periodo del reporte no ha sido dispuesta.

\* INSUVI. Instituto de Suelo Urbanización y Vivienda del Estado de Colima

\* CIAPACOV. Comisión Intermunicipal de Agua Potable y Alcantarillado de Colima- Villa de Alvarez





GOBIERNO DEL ESTADO DE COLIMA  
Obligaciones con Esquema de Bono Cupón Cero  
Septiembre 2017

FINANCIAMIENTOS CON ESQUEMA DE BONO CUPÓN CERO										
Saldos al 30 de septiembre de 2017										
Acreedor	Monto Contratado	Monto Dispuesto	Valor Nominal del Bono	Saldo Insoluto	Número de Crédito	Tasa de Interés Contratada	Fecha de Suscripción	Fecha de Vencimiento	Garantía y/o Fuente de Pago	Destino
Banobras	159,963,093	159,963,093	40,802,737	119,160,356	11282, 11126	Base +1.13%	jul-13	jul-33	Participaciones	Inversion Púb Prod
Banobras	280,948,782	280,948,782	86,091,738	194,857,044	10487	8.63% Fija	feb-12	feb-32	Participaciones	Inversion Púb Prod
<b>Total</b>		<b>440,911,875</b>	<b>126,894,475</b>	<b>314,017,400</b>						

Nota: No se consideran dentro de la deuda directa ya que durante la vida del crédito el Estado no pagará capital, sólo intereses. El capital se pagará al vencimiento con los recursos de la redención de los bonos cupón cero por parte del fideicomiso emisor al acreedor.



GOBIERNO DEL ESTADO DE COLIMA  
Evolución de las Obligaciones de Corto Plazo  
Septiembre 2017

OBLIGACIONES DE CORTO PLAZO									
Saldos al 30 de septiembre de 2017									
Acreedor	Monto Contratado	Monto Dispuesto	Saldo Insoluto	Tasa de Interés Contratada	Fecha de Suscripción	Fecha de Vencimiento	Garantía y/o Fuente de Pago	Tipo de Crédito	Destino
Interacciones	200,000,000	200,000,000	124,832,300	TIIIE+2.0%	nov-16	nov-17	Recursos propios	Cuenta Corriente Quirografario	Necesidades de Corto Plazo
<b>TOTAL</b>		<b>200,000,000</b>	<b>124,832,300</b>						



GOBIERNO DEL ESTADO DE COLIMA  
Evolución de las Obligaciones de Corto Plazo  
Septiembre 2017

OBLIGACIONES DE FACTORAJE FINANCIERO A TRAVÉS DE CADENAS PRODUCTIVAS							
Saldos al 30 de septiembre de 2017							
Acreedor	Monto Contratado	Monto Dispuesto	Tasa de Interés Contratada	Fecha de Suscripción	Fecha de Vencimiento	Garantía y/o Fuente de Pago	Destino
Banco del Bajío	100,000,000	14,044,531	TIE+3.0%	ene-17	ene-18	Recursos propios	Pago a Proveedores
Banca Afirme	100,000,000	27,518,803	TIE+3.0%	mzo-17	mzo-18	Recursos propios	Pago a Proveedores
<b>TOTAL</b>	<b>200,000,000</b>	<b>41,563,334</b>					



**COLIMA**  
GOBIERNO DEL ESTADO

# INFORMACIÓN PROGRAMÁTICA

Secretaría de Planeación y Finanzas  
ENERO-SEPTIEMBRE 2017

Gasto por Categoría Programática  
Del 1 de Enero al 30 de Septiembre de 2017

Concepto	Egresos					Subejercicio
	Aprobado	Ampliaciones / (Reducciones)	Modificado	Devengado	Pagado	
	1	2	3=(1+2)	4	5	
<b>PROGRAMAS</b>	<b>10,294,165,881.48</b>	<b>807,626,961.95-</b>	<b>9,486,538,919.53</b>	<b>9,170,618,319.90</b>	<b>8,568,268,790.59</b>	<b>315,920,599.63</b>
<i>SUBSIDIOS: SECTOR SOCIAL Y PRIVADO O ENTIDADES FEDERATIVAS</i>	651,981,729.09	15,200,672.33-	636,781,056.76	625,714,502.82	562,793,898.89	11,066,553.94
SUJETOS A REGLAS DE OPERACIÓN	351,159,868.00	203,619,077.88-	147,540,790.12	136,504,236.18	135,307,723.61	11,036,553.94
OTROS SUBSIDIOS	300,821,861.09	188,418,405.55	489,240,266.64	489,210,266.64	427,486,175.28	30,000.00
<i>DESEMPEÑO DE LAS FUNCIONES</i>	4,353,294,240.92	537,549,976.45-	3,815,744,264.47	3,574,142,668.75	3,445,278,913.63	241,601,595.72
FUNCIONES DE LAS FUERZAS ARMADAS (ÚNICAMENTE GOBIERNO FEDERAL)	0.00	0.00	0.00	0.00	0.00	0.00
PROVISIÓN DE BIENES PÚBLICOS	46,138,123.51	40,431,763.02-	5,706,360.49	5,706,360.49	5,706,360.49	0.00
PRESTACIÓN DE SERVICIOS PÚBLICOS	3,062,152,676.82	126,731,916.66	3,188,884,593.48	3,178,338,686.01	3,084,682,598.14	10,545,907.47
PROMOCIÓN Y FOMENTO	874,490,888.10	686,679,128.80-	187,811,759.30	187,701,661.64	178,250,045.86	110,097.66
REGULACIÓN Y SUPERVISIÓN	0.00	492,464.38	492,464.38	492,464.38	436,417.75	0.00
PROYECTOS DE INVERSIÓN	319,445,875.82	35,000,453.51	354,446,329.33	123,593,541.71	106,505,311.55	230,852,787.62
PLANEACIÓN, SEGUIMIENTO Y EVALUACIÓN DE POLÍTICAS PÚBLICAS ESPECÍFICOS	51,066,676.67	27,336,080.82	78,402,757.49	78,309,954.52	69,698,179.84	92,802.97
0.00	0.00	0.00	0.00	0.00	0.00	0.00
<i>ADMINISTRATIVOS Y DE APOYO</i>	178,011,450.43	51,760,587.73	229,772,038.16	229,462,759.41	207,313,474.88	309,278.75
APOYO AL PROCESO PRESUPUESTARIO Y PARA MEJORAR LA EFICIENCIA INSTITUCIONAL	117,470,716.93	51,760,587.73	169,231,304.66	168,922,025.91	146,772,741.38	309,278.75
APOYO A LA FUNCIÓN PÚBLICA Y AL MEJORAMIENTO DE LA GESTIÓN	60,540,733.50	0.00	60,540,733.50	60,540,733.50	60,540,733.50	0.00
OPERACIONES AJENAS	0.00	0.00	0.00	0.00	0.00	0.00
<i>COMPROMISOS</i>	27,427,642.40	7,524,310.28	34,951,952.68	34,951,952.68	32,897,293.33	0.00
OBLIGACIONES DE CUMPLIMIENTO DE RESOLUCIÓN JURISDICCIONAL	0.00	0.00	0.00	0.00	0.00	0.00
DESASTRES NATURALES	27,427,642.40	7,524,310.28	34,951,952.68	34,951,952.68	32,897,293.33	0.00
<i>OBLIGACIONES</i>	490,922,696.50	27,302,975.18-	463,619,721.32	463,619,721.32	454,081,744.43	0.00
PENSIONES Y JUBILACIONES	490,922,696.50	27,302,975.18-	463,619,721.32	463,619,721.32	454,081,744.43	0.00
APORTACIONES A LA SEGURIDAD SOCIAL	0.00	0.00	0.00	0.00	0.00	0.00
APORTACIONES A FONDOS DE ESTABILIZACIÓN	0.00	0.00	0.00	0.00	0.00	0.00
APORTACIONES A FONDOS DE INVERSIÓN Y REESTRUCTURA DE PENSIONES	0.00	0.00	0.00	0.00	0.00	0.00
<i>PROGRAMAS DE GASTO FEDERALIZADO (GOBIERNO FEDERAL)</i>	4,592,528,122.14	286,858,236.00-	4,305,669,886.14	4,242,726,714.92	3,865,903,465.43	62,943,171.22
GASTO FEDERALIZADO	4,592,528,122.14	286,858,236.00-	4,305,669,886.14	4,242,726,714.92	3,865,903,465.43	62,943,171.22
<b>PARTICIPACIONES A ENTIDADES FEDERATIVAS Y MUNICIPIOS</b>	<b>909,528,867.00</b>	<b>106,347,155.90</b>	<b>1,015,876,022.90</b>	<b>1,015,876,022.90</b>	<b>971,123,864.32</b>	<b>0.00</b>



Gasto por Categoría Programática  
Del 1 de Enero al 30 de Septiembre de 2017

Concepto	Egresos					Subejercicio
	Aprobado	Ampliaciones / (Reducciones)	Modificado	Devengado	Pagado	
	1	2	3=(1+2)	4	5	
COSTO FINANCIERO, DEUDA O APOYOS A DEUDORES Y AHORRADORES DE LA BANCA	266,404,212.00	156,622,057.86	423,026,269.86	423,026,269.86	360,569,066.14	0.00
ADEUDOS DE EJERCICIOS FISCALES ANTERIORES	55,000,000.00	162,547,093.09	217,547,093.09	217,547,093.09	217,547,093.09	0.00
<b>TOTAL DEL GASTO</b>	<b>11,525,098,960.48</b>	<b>382,110,655.10-</b>	<b>11,142,988,305.38</b>	<b>10,827,067,705.75</b>	<b>10,117,508,814.14</b>	<b>315,920,599.63</b>



Concepto	Aprobado	Ampliaciones y reducciones	Modificado	Devengado	Pagado	Subejercicio
01 PROYECTOS PARA EL DESARROLLO ECONÓMICO Y SOCIAL DEL ESTADO DE COLIMA	18,229,500.0	-12,383,530.2	5,845,969.8	5,845,969.8	5,821,335.5	0.0
02 SALUD, RESPALDO A LA SOCIEDAD	1,168,378,029.0	-46,931,696.1	1,121,446,332.9	1,121,446,332.9	1,116,300,848.9	0.0
03 ASISTENCIA PRIVADA	1,138,170.5	0.0	1,138,170.5	1,138,170.5	1,138,170.5	0.0
04 PARTICIPACIÓN SOCIAL PARA LA PLANEACIÓN	622,909.0	-241,214.5	381,694.6	381,694.6	381,694.6	0.0
07 EDUCACIÓN MEDIA SUPERIOR, SUPERIOR Y POSGRADO DE LA UNIVERSIDAD DE COLIMA	1,322,369,460.0	162,955,414.6	1,485,324,874.6	1,485,324,874.6	1,485,324,874.6	0.0
08 EDUCACIÓN SUPERIOR (INSTITUTO TECNOLÓGICO DE COLIMA)	1,467,947.3	700,000.0	2,167,947.3	2,167,947.3	2,167,947.3	0.0
09 EDUCACIÓN SUPERIOR (UNIVERSIDAD TECNOLÓGICA DE MANZANILLO)	23,113,027.0	-12,615,027.4	10,497,999.6	10,497,999.6	10,497,999.6	0.0
11 INFRAESTRUCTURA EDUCATIVA INCOIFED	5,274,423.0	186,211.1	5,460,634.1	5,460,634.1	5,448,511.0	0.0
12 ARTE Y CULTURA	60,453,779.5	-14,473,509.8	45,980,269.7	46,036,501.7	44,236,926.4	-56,232.0
13 PROMOCIÓN TURÍSTICA	14,295,753.0	-252,660.7	14,043,092.3	14,043,092.3	12,486,437.8	0.0
14 DEPORTE Y RECREACIÓN	39,964,438.0	27,243,102.8	67,207,540.8	67,207,540.8	66,202,172.9	0.0
15 MODERNIZACIÓN DEL REGISTRO CIVIL	0.0	1,069,981.3	1,069,981.3	1,069,981.3	1,060,269.7	0.0
16 EQUIDAD DE GÉNERO	3,587,826.1	6,265,184.0	9,853,010.1	9,853,010.1	8,577,558.1	0.0
17 ACCESO A UNA VIDA LIBRE DE VIOLENCIA	986,816.1	184,100.0	1,170,916.1	1,170,916.1	1,170,916.1	0.0
18 CONSOLIDACIÓN DE LA FAMILIA, APOYO A LA NIÑEZ Y GRUPOS VULNERABLES	151,390,551.4	20,540,724.2	171,931,275.6	171,868,775.6	168,661,972.1	62,500.0
19 APOYO A GRUPOS VULNERABLES CON DISCAPACIDAD	1,498,916.3	17,000.8	1,515,917.1	1,515,917.1	1,515,917.1	0.0
21 ATENCIÓN A LA JUVENTUD	28,240,832.0	-18,747,875.0	9,492,957.0	9,421,637.7	8,605,040.2	71,319.3
22 ATENCIÓN A LOS ADULTOS EN PLENITUD	29,999,997.0	-11,186,398.2	18,813,598.8	18,813,598.8	15,615,972.8	0.0
23 PROMOCIÓN DE LA COMPETITIVIDAD Y EL EMPLEO	36,165,516.6	-13,870,617.5	22,294,899.2	22,278,491.8	21,396,028.0	16,407.4
24 DESARROLLO ECONÓMICO	63,016,139.9	-33,138,652.4	29,877,487.5	29,133,511.1	24,399,637.6	743,976.4
25 MODERNIZACIÓN DEL SECTOR AGROPECUARIO, ACUÍCOLA, PESQUERO Y FORESTAL.	795,904,010.2	-647,217,416.1	148,686,594.1	148,613,222.7	145,303,165.1	73,371.4
26 IMPULSO DEL SECTOR TURÍSTICO COMPETITIVO Y SUSTENTABLE	17,828,961.9	13,295,198.1	31,124,160.0	30,992,059.0	25,774,979.0	132,100.9
28 IMPARTICIÓN DE JUSTICIA ELECTORAL	7,874,999.9	0.0	7,874,999.9	7,874,999.9	7,874,999.9	0.0
29 ADMINISTRACIÓN ELECTORAL	36,540,737.0	0.0	36,540,737.0	36,540,737.0	36,540,737.0	0.0
30 ARBITRAJE Y ESCALAFÓN	3,405,074.0	-323,458.5	3,081,615.5	3,081,615.5	3,078,600.8	0.0
31 IMPARTICION DE JUSTICIA ADMINISTRATIVA	5,580,270.0	286,654.6	5,866,924.6	5,866,924.6	5,877,708.6	0.0
32 ASISTENCIA AL SISTEMA ESTATAL DE SEGURIDAD PÚBLICA	275,362,875.8	-52,783,961.0	222,578,914.8	156,750,001.9	142,570,624.7	65,828,912.9
33 SEGURIDAD PÚBLICA Y PREVENCIÓN DEL DELITO	385,437,924.0	4,796,083.7	390,234,007.7	389,008,447.8	366,506,563.1	1,225,559.9
34 PROCURACIÓN DE JUSTICIA	252,601,855.1	-12,694,468.0	239,907,387.1	239,564,239.2	225,890,130.6	343,147.9



Concepto	Aprobado	Ampliaciones y reducciones	Modificado	Devengado	Pagado	Subejercicio
35 DERECHOS HUMANOS	5,624,995.5	0.0	5,624,995.5	5,624,995.5	5,624,995.5	0.0
37 REGISTRO DEL TERRITORIO	27,683,010.0	5,987,784.9	33,670,794.9	33,670,794.9	33,492,508.7	0.0
38 APROVECHAMIENTO SUSTENTABLE DE LOS RECURSOS HÍDRICOS	8,607,194.5	11,354,809.5	19,962,003.9	18,887,788.8	18,582,119.1	1,074,215.1
40 EDUCACIÓN Y CULTURA AMBIENTAL	23,657,675.0	-16,936,258.8	6,721,416.2	6,721,416.2	6,661,518.4	0.0
41 FINANZAS TRANSPARENTES Y EFICIENTES	117,470,716.9	-18,406,876.7	99,063,840.2	98,749,977.6	87,978,313.6	313,862.6
42 ADMINISTRACIÓN PÚBLICA	150,773,021.6	9,660,889.2	160,433,910.8	159,195,521.4	144,270,387.1	1,238,389.4
45 AGENDA DIGITAL	14,207,984.5	4,645,289.2	18,853,273.7	18,851,873.7	17,987,963.1	1,400.0
46 ACCESO A LA INFORMACIÓN PÚBLICA	5,250,000.6	-0.5	5,250,000.1	5,250,000.1	5,221,962.3	0.0
48 ADMINISTRACIÓN Y OPERACIÓN DEL DESPACHO DEL GOBERNADOR	60,242,402.1	-45,552.0	60,196,850.1	60,044,791.1	54,658,665.9	152,058.9
49 FISCALIZACIÓN SUPERIOR DE LOS RECURSOS PÚBLICOS	23,999,996.5	-5,690.9	23,994,305.6	23,994,305.6	24,052,748.1	0.0
50 PODER LEGISLATIVO	70,860,936.8	1,111,401.1	71,972,337.8	71,972,337.8	71,972,337.8	0.0
51 PODER JUDICIAL	167,085,432.7	4,708,725.6	171,794,158.3	171,794,158.3	170,699,963.6	0.0
54 SISTEMA ESTATAL DE PLANEACIÓN DEMOCRÁTICA	19,819,536.4	12,323,028.8	32,142,565.2	32,136,087.7	31,371,640.5	6,477.5
56 TRANSPARENCIA Y CONTROL GUBERNAMENTAL	12,795,269.4	176,896.4	12,972,165.8	12,957,969.2	11,936,508.9	14,196.6
58 RELACIONES EXTERIORES	1,879,215.0	-1,461,565.0	417,650.0	417,650.0	417,650.0	0.0
61 GASTO NO PROGRAMABLE	2,440,978,623.3	731,566,823.5	3,172,545,446.8	3,172,515,446.8	2,959,334,513.0	30,000.0
63 EDUCACIÓN INICIAL	40,850,000.0	-16,956,398.0	23,893,602.0	23,893,602.0	19,850,880.0	0.0
64 EDUCACIÓN BÁSICA	2,081,708,265.5	-339,496,860.2	1,742,211,405.3	1,742,209,605.9	1,464,908,093.0	1,799.4
65 EDUCACIÓN MEDIA SUPERIOR	118,490,231.1	-42,820,405.1	75,669,826.1	75,669,483.5	71,136,489.2	342.5
66 EDUCACIÓN SUPERIOR	69,877,820.5	-4,376,277.3	65,501,543.2	65,501,543.2	56,708,598.1	0.0
71 PROGRAMA DE APOYO A GRUPOS VULNERABLES APLICADO PARA DISMINUIR LA POBREZA	299,997.0	13,278,359.0	13,578,356.0	13,578,356.0	5,431,342.4	0.0
73 PROGRAMA INSTITUCIONAL DE BECAS PARA LA EDUCACIÓN	14,249,997.0	6,490,253.0	20,740,250.0	20,740,250.0	20,740,250.0	0.0
74 PLANEACIÓN Y CONDUCCIÓN DE LA POLÍTICA SOCIAL	13,528,496.7	13,226,167.6	26,754,664.3	26,748,532.2	26,023,176.2	6,132.1
75 PROGRAMA DE MOVILIDAD	41,644,695.4	1,631,763.7	43,276,459.1	43,267,462.6	37,036,103.5	8,996.5
77 CONSOLIDACIÓN DE LA GOBERNABILIDAD DEMOCRÁTICA DEL ESTADO DE COLIMA	41,411,454.4	-5,566,554.7	35,844,899.7	35,748,171.3	35,240,621.3	96,728.4
79 COMPROMISO CON LA SALVAGUARDA DE LA POBLACIÓN EN MATERIA DE PROTECCIÓN CIVIL	27,427,642.4	7,524,310.3	34,951,952.7	34,951,952.7	32,897,293.3	0.0
80 DESEMPEÑO DE FUNCIONES	506,385,852.1	23,979,583.2	530,365,435.3	530,365,367.3	483,685,729.8	68.1
82 EDUCACIÓN PARA ADULTOS	26,318,246.0	-249,851.0	26,068,395.0	26,068,395.0	26,068,395.0	0.0





Concepto	Aprobado	Ampliaciones y reducciones	Modificado	Devengado	Pagado	Subejercicio
83 CONSEJERÍA JURÍDICA	27,413,790.0	1,759,177.6	29,172,967.5	29,140,080.3	27,505,107.6	32,887.3
84 EDUCACIÓN MEDIA SUPERIOR (CONALEP)	34,860,298.6	-2,429,048.0	32,431,250.6	32,431,250.6	32,431,250.6	0.0
85 RADIO Y TELEVISIÓN	13,970,710.0	-2,226,948.7	11,743,761.3	11,574,312.1	11,569,790.1	169,449.2
87 DESARROLLO HUMANO	412,497.0	-412,497.0	0.0	0.0	0.0	0.0
88 DISMINUCIÓN DE LA POBREZA	12,937,500.0	-12,755,580.0	181,920.0	181,920.0	72,860.0	0.0
90 PREVENCIÓN Y ATENCIÓN A LA VIOLENCIA (CEPAVI)	2,471,724.0	-744,414.5	1,727,309.5	1,727,309.5	1,695,534.8	0.0
92 PLANEACIÓN Y CONDUCCIÓN DE LA POLÍTICA DE INFRAESTRUCTURA ESTATAL	50,279,871.6	10,294,868.5	60,574,740.1	54,748,521.9	52,786,991.8	5,826,218.2
93 APOYO PARQUE REGIONAL	1,210,300.0	-1,208,950.0	1,350.0	1,350.0	1,350.0	0.0
94 INFRAESTRUCTURA DESARROLLO ECONÓMICO	84,999,953.0	-573,305.4	84,426,647.6	306,099.4	137,936.4	84,120,548.2
95 INFRAESTRUCTURA MANEJO DE RESIDUOS	15,499,903.0	2,016,497.0	17,516,400.0	17,516,400.0	17,516,400.0	0.0
96 INFRAESTRUCTURA SOCIAL	88,051,950.0	-81,417,945.2	6,634,004.8	1,292,636.9	1,224,232.3	5,341,367.9
97 INFRAESTRUCTURA HIDRÁULICA	147,050,006.0	-74,736,064.3	72,313,941.7	24,765,100.6	20,656,417.7	47,548,841.1
98 INFRAESTRUCTURA CARRETERA	86,152,003.0	12,750,859.9	98,902,862.9	28,930,830.1	21,919,593.7	69,972,032.8
99 INFRAESTRUCTURA NO HABITACIONAL	75,929,006.0	5,549,730.5	81,478,736.5	49,955,212.8	45,572,842.5	31,523,523.7
<b>TOTAL</b>	<b>11,525,098,960.5</b>	<b>-382,110,655.1</b>	<b>11,142,988,305.4</b>	<b>10,827,067,705.8</b>	<b>10,117,508,814.1</b>	<b>315,920,599.6</b>



**COLIMA**  
GOBIERNO DEL ESTADO

# DISCIPLINA FINANCIERA

Secretaría de Planeación y Finanzas  
ENERO-SEPTIEMBRE 2017



CONCEPTO	2017	2016	CONCEPTO	2017	2016
<b>ACTIVO</b>			<b>PASIVO</b>		
<b>ACTIVO CIRCULANTE</b>			<b>PASIVO CIRCULANTE</b>		
<b>EFFECTIVO Y EQUIVALENTES</b>	<b>527,428,291.19</b>	<b>568,138,337</b>	<b>CUENTAS POR PAGAR A CORTO PLAZO</b>	<b>501,516,168.39</b>	<b>15,436,224.02</b>
EFFECTIVO	3,208,251.50	2,889,861	SERVICIOS PERSONALES POR PAGAR A CORTO PLAZO	0.00	0.00
BANCOS	475,438,366.98	343,150,501	PROVEEDORES POR PAGAR A CORTO PLAZO	181,707,751.35	695,162.75-
INVERSIONES TEMPORALES (HASTA 3 MESES)	21,702,458.77	194,914,808	CONTRATISTAS POR OBRAS PUBLICAS POR PAGAR A	6,498,434.69	0.00
DEPOSITOS DE FONDOS A TERCEROS	27,079,213.94	27,183,168	PARTICIPACIONES Y APORTACIONES POR PAGAR A	67,152,374.95	0.00
<b>DERECHOS A RECIBIR EFECTIVO O EQUIVALENTES</b>	<b>566,331,048.13</b>	<b>389,123,493</b>	TRANSFERENCIAS OTORGADAS POR PAGAR A CORTO	54,872,948.58	8,509.99-
INVERSIONES FINANCIERAS DE CORTO PLAZO	0.00	0	INTERESES, COMISIONES Y OTROS GASTOS DE LA	0.00	0.00
CUENTAS POR COBRAR A CORTO PLAZO	199,804,387.92	112,673,519	RETENCIONES Y CONTRIBUCIONES POR PAGAR A	74,105,342.99	15,781,547.74
DEUDORES DIVERSOS POR COBRAR A CORTO PLAZO	32,562,941.06	18,308,754	DEVOLUCIONES DE LA LEY DE INGRESOS POR PAGAR	707,380.73	481,151.02
INGRESOS POR RECUPERAR A CORTO PLAZO	73,313.51	14,970	OTRAS CUENTAS POR PAGAR A CORTO PLAZO	116,471,935.10	122,802.00-
DEUDORES POR ANTICIPOS DE LA TESORERIA A C P	0.00	0	<b>DOCUMENTOS POR PAGAR A CORTO PLAZO</b>	<b>0.00</b>	<b>0.00</b>
PRESTAMOS OTORGADOS A CORTO PLAZO	333,890,405.64	258,126,250	DOCUMENTOS COMERCIALES POR PAGAR A CORTO	0.00	0.00
OTROS DERECHOS A RECIBIR EFECTIVO O	0.00	0	DOCUMENTOS CON CONTRATISTAS POR OBRAS	0.00	0.00
<b>DERECHOS A RECIBIR BIENES O SERVICIOS</b>	<b>97,737,711.17</b>	<b>29,329,504</b>	OTROS DOCUMENTOS POR PAGAR A CORTO PLAZO	0.00	0.00
ANTICIPO A PROVEEDORES POR ADQUISICIÓN DE	2,307,557.38	2,307,557	<b>PORCIÓN A CORTO PLAZO DE LA DEUDA PÚBLICA A</b>	<b>23,323,525.60</b>	<b>0.00</b>
ANTICIPO A PROVEEDORES POR ADQUISICIÓN DE	47,422.50	47,423	PORCIÓN A CORTO PLAZO DE LA DEUDA PÚBLICA	23,323,525.60	0.00
ANTICIPO A PROVEEDORES POR ADQUISICIÓN DE	680,945.00	169,845	PORCIÓN A CORTO PLAZO ARRENDAMIENTO	0.00	0.00
ANTICIPO A CONTRATISTAS POR OBRAS PUBLICAS A	94,701,785.55	26,804,679	<b>TÍTULOS Y VALORES A CORTO PLAZO</b>	<b>124,832,300.00</b>	<b>189,090,000.00</b>
OTROS DERECHOS A RECIBIR BIENES O SERVICIOS A	0.74	0	TÍTULOS Y VALORES DE LA DEUDA PÚBLICA INTERNA	124,832,300.00	189,090,000.00
<b>INVENTARIOS</b>	<b>0.00</b>	<b>0</b>	TÍTULOS Y VALORES DE LA DEUDA PUBLICA EXTERNA	0.00	0.00
INVENTARIO DE MERCANCIAS PARA VENTA	0.00	0	<b>PASIVOS DIFERIDOS A CORTO PLAZO</b>	<b>317,077,153.00</b>	<b>0.00</b>
INVENTARIO DE MATERIAS PRIMAS, MATERIALES Y	0.00	0	INGRESOS COBRADOS POR ANTICIPADO A CORTO	317,077,153.00	0.00
BIENES EN TRANSITO	0.00	0	INTERESES COBRADOS POR ANTICIPADO A CORTO	0.00	0.00
<b>ALMACENES</b>	<b>0.00</b>	<b>0</b>	OTROS PASIVOS DIFERIDOS A CORTO PLAZO	0.00	0.00
ALMACÉN DE MATERIALES Y SUMINISTROS DE	0.00	0	<b>FONDOS Y BIENES DE TERCEROS EN ADMINISTRACIÓN</b>	<b>30,792,293.11</b>	<b>28,935,668.47</b>
<b>(ESTIMACIÓN POR PÉRDIDAS O DETERIORO DE</b>	<b>0.00</b>	<b>0</b>	FONDOS DE GARANTIA A CORTO PLAZO	0.00	0.00
(ESTIMACIONES PARA CUENTAS INCOBRABLES POR	0.00	0	FONDOS EN ADEMINISTRACION A CORTO PLAZO	0.00	0.00
ESTIMACIÓN POR DETERIORO DE INVENTARIOS	0.00	0	FONDOS CONTINGENTES A CORTO PLAZO	0.00	0.00
			FONDOS DE FIDEICOMISOS, MANDATOS Y CONTRATOS	0.00	0.00
<b>OTROS ACTIVOS CIRCULANTES</b>	<b>912,810.00</b>	<b>912,810</b>	OTROS FONDOS DE TERCEROS EN GARANTIA Y/O	30,792,293.11	28,935,668.47
VALORES EN GARANTÍA	0.00	0	VALORES Y BIENES EN GARANTIA A CORTO PLAZO	0.00	0.00
BIENES EN GARANTIA (EXCLUYE DEPOSITOS DE	0.00	0	<b>PROVISIONES A CORTO PLAZO</b>	<b>0.00</b>	<b>0.00</b>
VALORES EN GARANTÍA	912,810.00	912,810	PROVISION PARA DEMANDAS Y JUICIOS A C P	0.00	0.00
			PROVISION PARA CONTINGENCIAS A C P	0.00	0.00
<b>Total de Activos Circulantes</b>	<b>1,192,409,860.49</b>	<b>987,504,144</b>	OTRAS PROVISIONES A CORTO PLAZO	0.00	0.00
			<b>OTROS PASIVOS A CORTO PLAZO</b>	<b>595,978,025.31</b>	<b>1,052,143,227.98</b>
<b>ACTIVO NO CIRCULANTE</b>			INGRESOS POR CLASIFICAR	0.00	0.00
<b>INVERSIONES FINANCIERAS A LARGO PLAZO</b>	<b>101,328,279.51</b>	<b>90,503,460</b>	RECAUDACION POR PARTICIPAR	0.00	0.00
INVERSIONES A LARGO PLAZO	0.00	0	OTROS PASIVOS CIRCULANTES	595,978,025.31	1,052,143,227.98
TÍTULOS Y VALORES A LARGO PLAZO	0.00	0			
FIDEICOMISOS, MANDATOS Y CONTRATOS ANÁLOGOS	101,328,279.51	90,503,460	<b>Total de Pasivos Circulantes</b>	<b>1,593,519,465.41</b>	<b>1,285,605,120.47</b>
PARTICIPACIONES Y APORTACIONES DE CAPITAL L P	0.00	0			
<b>DERECHOS A RECIBIR EFECTIVO O EQUIVALENTES A</b>	<b>0.00</b>	<b>0</b>	<b>PASIVO NO CIRCULANTE</b>		
DOCUMENTOS POR COBRAR A LARGO PLAZO	0.00	0	<b>CUENTAS POR PAGAR A LARGO PLAZO</b>	<b>0.00</b>	<b>0.00</b>
DEUDORES DIVERSOS A LARGO PLAZO	0.00	0	PROVEEDORES POR PAGAR A LARGO PLAZO	0.00	0.00
INGRESOS POR RECUPERAR A LARGO PLAZO	0.00	0	CONTRATISTAS POR OBRAS PUBLICAS POR PAGAR A	0.00	0.00
PRÉSTAMOS OTORGADOS A LARGO PLAZO	0.00	0	<b>DOCUMENTOS POR PAGAR A LARGO PLAZO</b>	<b>0.00</b>	<b>0.00</b>
OTROS DERECHOS A RECIBIR EFECTIVO O	0.00	0	DOC COMERCIALES POR PAGAR A LARGO PLAZO	0.00	0.00
<b>BIENES INMUEBLES, INFRAESTRUCTURA Y</b>	<b>4,759,384,583.61</b>	<b>4,667,531,200</b>	DOC CON CONTRATATISTAS POR OBRAS PUB A L P	0.00	0.00
TERRENOS	1,113,592,697.79	1,113,592,698	OTROS DOCUMENTOS POR PAGAR A LARGO PLAZO	0.00	0.00
VIVIENDAS	16,870,041.85	16,870,042	<b>DEUDA PÚBLICA A LARGO PLAZO</b>	<b>2,627,449,931.45</b>	<b>2,718,765,120.94</b>
EDIFICIOS NO RESIDENCIALES	1,876,417,561.71	1,876,417,562	TÍTULOS Y VALORES DE LA DEUDA PÚBLICA INTERNA	0.00	0.00
INFRAESTRUCTURA	650,979,752.74	650,979,753	PRÉSTAMOS DE LA DEUDA PUBLICA INTERNA POR	2,627,449,931.45	2,718,765,120.94
CONSTRUCCIONES EN PROCESO EN BIENES DE	963,074,574.85	900,232,801	ARRENDAMIENTO FINANCIERO A LARGO PLAZO	0.00	0.00
CONSTRUCCIONES EN PROCESO EN BIENES PROPIOS	138,449,954.67	109,438,345	<b>PASIVOS DIFERIDOS A LARGO PLAZO</b>	<b>0.00</b>	<b>0.00</b>



**GOBIERNO DEL ESTADO DE COLIMA**  
Estado de Situación Financiera detallado - LDF  
Al 31 de Diciembre 2016 y al 30 de Septiembre 2017

CONCEPTO	2017	2016	CONCEPTO	2017	2016
OTROS BIENES INMUEBLES	0.00	0	CREDITOS DIFERIDOS A LARGO PLAZO	0.00	0.00
<b>BIENES MUEBLES</b>	<b>814,936,699.49</b>	<b>777,453,043</b>	INTERESES COBRADOS POR ADELANTADO A LARGO	0.00	0.00
MOBILIARIO Y EQUIPO DE ADMINISTRACIÓN	292,457,726.29	282,501,766	OTROS PASIVOS DIFERIDOS A LARGO PLAZO	0.00	0.00
MOBILIARIO Y EQUIPO EDUCACIONAL Y RECREATIVO	69,781,460.64	67,167,572	<b>FONDOS Y BIENES DE TERCEROS EN ADMINISTRACIÓN</b>	<b>0.00</b>	<b>0.00</b>
EQUIPO E INSTRUMENTAL MÉDICO Y DE LABORATORIO	25,258,486.97	24,600,938	FONDOS EN GARANTÍA A LARGO PLAZO	0.00	0.00
VEHÍCULOS Y EQUIPO DE TRANSPORTE	289,636,622.31	282,073,298	FONDOS EN ADMINISTRACIÓN A LARGO PLAZO	0.00	0.00
EQUIPO DE DEFENSA Y SEGURIDAD	24,193,053.52	24,046,423	FONDOS CONTINGENTES A LARGO PLAZO	0.00	0.00
MAQUINARIA, OTROS EQUIPOS Y HERRAMIENTAS	112,164,075.17	95,617,771	FONDOS DE FIDEICOMISOS, MANDATOS Y CONTRATOS	0.00	0.00
COLECCIONES, OBRAS DE ARTE Y OBJETOS VALIOSOS	1,435,360.78	1,435,361	OTROS FONDOS DE TERCEROS EN GARANTIA Y/O	0.00	0.00
ACTIVOS BIOLÓGICOS	9,913.81	9,914	VALORES Y BIENES EN GARANTIA A LARGO PLAZO	0.00	0.00
<b>ACTIVOS INTANGIBLES</b>	<b>109,368,070.98</b>	<b>99,958,418</b>	<b>PROVISIONES A LARGO PLAZO</b>	<b>0.00</b>	<b>0.00</b>
SOFTWARE	108,476,505.66	99,189,519	PROVISIONES PARA DEMANDAS Y JUICIOS A L P	0.00	0.00
PATENTES, MARCAS Y DERECHOS	0.00	0	PROVISIONES PARA PENSIONES A L P	0.00	0.00
CONCESIONES Y FRANQUICIAS	0.00	0	PROVISIONES PARA CONTINGENCIAS A L P	0.00	0.00
LICENCIAS	891,565.32	768,899	OTRAS PROVISIONES A L P	0.00	0.00
OTROS ACTIVOS INTANGIBLES	0.00	0			
<b>DEPRECIACION, DETERIORO Y AMORTIZACION</b>	<b>0.00</b>	<b>0</b>	<b>Total de Pasivos No Circulantes</b>	<b>2,627,449,931.45</b>	<b>2,718,765,120.94</b>
DEPRECIACIÓN ACUMULADA DE BIENES INMUEBLES	0.00	0			
DEPRECIACIÓN ACUMULADA DE INFRAESTRUCTURA	0.00	0	<b>Total del Pasivo</b>	<b>4,220,969,396.86</b>	<b>4,004,370,241.41</b>
DEPRECIACIÓN ACUMULADA DE BIENES MUEBLES	0.00	0			
DETERIORO ACUMULADO DE ACTIVOS BIOLÓGICOS	0.00	0	<b>HACIENDA PÚBLICA / PATRIMONIO</b>		
AMORTIZACIÓN ACUMULADA DE ACTIVOS INTANGIBLES	0.00	0			
<b>ACTIVOS DIFERIDOS</b>	<b>251,310,122.54</b>	<b>186,445,723</b>	<b>HACIENDA PUBLICA / PATRIMONIO CONTRIBUIDO</b>	<b>988,166,108.00</b>	<b>988,166,108.00</b>
ESTUDIOS, FORMULACIÓN Y EVALUACIÓN DE	251,310,122.54	186,445,723	<b>APORTACIONES</b>	<b>988,166,108.00</b>	<b>988,166,108.00</b>
DERECHOS SOBRE BIENES EN RÉGIMEN DE	0.00	0	APORTACIONES	988,166,108.00	988,166,108.00
GASTOS PAGADOS POR ADELANTADO A LARGO PLAZO	0.00	0	<b>DONACIONES DE CAPITAL</b>	<b>0.00</b>	<b>0.00</b>
ANTICIPOS A LARGO PLAZO	0.00	0	DONACIONES DE CAPITAL	0.00	0.00
BENEFICIOS AL RETIRO DE EMPLEADOS PAGADOS POR	0.00	0	<b>ACTUALIZACION DE LA HACIENDA</b>	<b>0.00</b>	<b>0.00</b>
OTROS ACTIVOS DIFERIDOS	0.00	0	ACTUALIZACION DE LA HACIENDA	0.00	0.00
<b>ESTIMACIÓN POR PÉRDIDA O DETERIORO DE ACTIVOS</b>	<b>0.00</b>	<b>0</b>			
ESTIMACIONES POR PÉRDIDA DE CUENTAS	0.00	0	<b>HACIENDA PUBLICA/PATRIMONIO GENERADO</b>	<b>2,019,602,111.76</b>	<b>1,816,859,638.10</b>
ESTIMACIONES POR PÉRDIDA DE CUENTAS	0.00	0			
ESTIMACIONES POR PÉRDIDA DE CUENTAS	0.00	0	<b>RESULTADO DEL EJERCICIO (AHORRO/DESAHORRO)</b>	<b>701,916,259.39</b>	<b>1,100,996,164.27</b>
ESTIMACIONES POR PÉRDIDA DE CUENTAS	0.00	0	RESULTADO DEL EJERCICIO (AHORRO/DESAHORRO)	701,916,259.39	1,100,996,164.27
<b>OTROS ACTIVOS NO CIRCULANTES</b>	<b>0.00</b>	<b>0</b>	<b>RESULTADO DE EJERCICIOS ANTERIORES</b>	<b>889,356,126.10</b>	<b>287,533,747.56</b>
BIENES EN CONCESIÓN	0.00	0	RESULTADO DE EJERCICIOS ANTERIORES	889,356,126.10	287,533,747.56
BIENES EN ARRENDAMIENTO FINANCIERO	0.00	0	<b>REVALUOS</b>	<b>428,329,726.27</b>	<b>428,329,726.27</b>
BIENES EN COMODATO	0.00	0	REVALUOS DE BIENES INMUEBLES	428,329,726.27	428,329,726.27
			REVALUO DE BIENES MUEBLES	0.00	0.00
<b>Total de Activos No Circulantes</b>	<b>6,036,327,756.13</b>	<b>5,821,891,843.40</b>	REVALUOS DE BIENES INTANGIBLES	0.00	0.00
			OTROS REVALUOS	0.00	0.00
			<b>RESERVAS</b>	<b>0.00</b>	<b>0.00</b>
			RESERVAS DE PATRIMONIO	0.00	0.00
			RESERVAS TERRITORIALES	0.00	0.00
			RESERVAS DE CONTINGENCIAS	0.00	0.00
			<b>RECTIFICACIONES DE RESULTADOS DE EJERCICIOS</b>	<b>0.00</b>	<b>0.00</b>
			CAMBIOS EN POLÍTICAS CONTABLES	0.00	0.00
			CAMBIOS POR ERRORES CONTABLES	0.00	0.00
			<b>EXCESO O INSUFICIENCIA EN LA ACTUALIZACIÓN DE</b>		
			<b>RESULTADO POR POSICIÓN MONETARIA</b>	<b>0.00</b>	<b>0.00</b>
			RESULTADO POR POSICIÓN MONETARIA	0.00	0.00
			<b>RESULTADO POR TENENCIA DE ACTIVOS NO</b>	<b>0.00</b>	<b>0.00</b>
			RESULTADO POR TENENCIA DE ACTIVOS NO	0.00	0.00
			<b>Total Hacienda Pública/ Patrimonio</b>	<b>3,007,768,219.76</b>	<b>2,805,025,746.10</b>



GOBIERNO DEL ESTADO DE COLIMA  
Estado de Situación Financiera detallado - LDF  
Al 31 de Diciembre 2016 y al 30 de Septiembre 2017

CONCEPTO	2017	2016	CONCEPTO	2017	2016
<b>Total del Activo</b>	7,228,737,616.62	6,809,395,987.51	<b>Total del Pasivo y Hacienda Pública/ Patrimonio</b>	7,228,737,616.62	6,809,395,987.51

Denominación de la Deuda Pública y Otros Pasivos (c)	Saldo al 31 de diciembre de 2016 (d)	Disposiciones del Periodo (e)	Amortizaciones del Periodo (f)	Revaluaciones, Reclasificaciones y Otros Ajustes (g)	Saldo Final del Periodo (h)=d+e-f+g	Pago de Intereses del Periodo (i)	Pagado de comisiones y demás costos asociados durante el periodo (j)
<b>1. DEUDA PÚBLICA (1=A+B)</b>	<b>2,907,855,120.94</b>	<b>76,781,000.00</b>	<b>209,030,363.89</b>	<b>0.00</b>	<b>2,775,605,757.05</b>	<b>165,506,376.50</b>	<b>0.00</b>
<i>A. CORTO PLAZO (A=A1+A2+A3)</i>	<i>189,090,000.00</i>	<i>76,781,000.00</i>	<i>141,038,700.00</i>	<i>0.00</i>	<i>124,832,300.00</i>	<i>10,632,849.17</i>	<i>0.00</i>
A1) INSTITUCIONES DE CRÉDITO	189,090,000.00	76,781,000.00	141,038,700.00	0.00	124,832,300.00	10,632,849.17	0.00
A2) TÍTULOS Y VALORES	0.00	0.00	0.00	0.00	0.00	0.00	0.00
A3) ARRENDAMIENTOS FINANCIEROS	0.00	0.00	0.00	0.00	0.00	0.00	0.00
<i>B. LARGO PLAZO (B = B1+B2+B3)</i>	<i>2,718,765,120.94</i>	<i>0.00</i>	<i>67,991,663.89</i>	<i>0.00</i>	<i>2,650,773,457.05</i>	<i>154,873,527.33</i>	<i>0.00</i>
B1) INSTITUCIONES DE CRÉDITO	2,718,765,120.94	0.00	67,991,663.89	0.00	2,650,773,457.05	154,873,527.33	0.00
B2) TÍTULOS Y VALORES	0.00	0.00	0.00	0.00	0.00	0.00	0.00
B3) ARRENDAMIENTOS FINANCIEROS	0.00	0.00	0.00	0.00	0.00	0.00	0.00
<b>2. OTROS PASIVOS</b>	<b>1,096,515,120.47</b>	<b>24,550,116,451.58</b>	<b>24,201,267,932.24</b>	<b>0.00</b>	<b>1,445,363,639.81</b>	<b>0.00</b>	<b>0.00</b>
<b>3. TOTAL DE LA DEUDA PÚBLICA Y OTROS PASIVOS (3= 1+2)</b>	<b>4,004,370,241.41</b>	<b>24,626,897,451.58</b>	<b>24,410,298,296.13</b>	<b>0.00</b>	<b>4,220,969,396.86</b>	<b>165,506,376.50</b>	<b>0.00</b>
<b>4. DEUDA CONTINGENTE</b>	<b>0.00</b>	<b>0.00</b>	<b>0.00</b>	<b>0.00</b>	<b>0.00</b>	<b>0.00</b>	<b>0.00</b>
<i>A. DEUDA CONTINGENTE 1</i>	<i>0.00</i>	<i>0.00</i>	<i>0.00</i>	<i>0.00</i>	<i>0.00</i>	<i>0.00</i>	<i>0.00</i>
<i>B. DEUDA CONTINGENTE 2</i>	<i>0.00</i>	<i>0.00</i>	<i>0.00</i>	<i>0.00</i>	<i>0.00</i>	<i>0.00</i>	<i>0.00</i>
<i>C. DEUDA CONTINGENTE XX</i>	<i>0.00</i>	<i>0.00</i>	<i>0.00</i>	<i>0.00</i>	<i>0.00</i>	<i>0.00</i>	<i>0.00</i>
<b>5. VALOR DE INSTRUMENTOS BONO CUPÓN CERO</b>	<b>0.00</b>	<b>0.00</b>	<b>0.00</b>	<b>0.00</b>	<b>0.00</b>	<b>31,865,067.46</b>	<b>0.00</b>
<i>A. BANOBRAS FONREC</i>	<i>0.00</i>	<i>0.00</i>	<i>0.00</i>	<i>0.00</i>	<i>0.00</i>	<i>18,399,804.01</i>	<i>0.00</i>
<i>B. BANOBRAS PROFISE</i>	<i>0.00</i>	<i>0.00</i>	<i>0.00</i>	<i>0.00</i>	<i>0.00</i>	<i>13,465,263.45</i>	<i>0.00</i>

1 Se refiere a cualquier Financiamiento sin fuente o garantía de pago definida, que sea asumida de manera solidaria o subsidiaria por las Entidades Federativas con sus Municipios, organismos descentralizados y empresas de participación estatal mayoritaria y fideicomisos, locales o municipales, y por los Municipios con sus respectivos organismos descentralizados y empresas de participación municipal mayoritaria.

2 Se refiere al valor del Bono Cupón Cero que respalda el pago de los créditos asociados al mismo (Activo).

Concepto(c)	Estimado/ Aprobado(d)	Devengado	Recaudado/ Pagado
<b>A. INGRESOS TOTALES (A= A1+A2+A3)</b>	<b>15,426,209,811.00</b>	<b>10,766,546,051.44</b>	<b>9,433,238,913.72</b>
A1. INGRESOS DE LIBRE DISPOSICIÓN	6,361,544,000.00	5,116,568,453.48	5,114,288,340.29
A2. TRASFERENCIA FEDERALES ETIQUETADAS	9,155,981,000.00	5,782,226,961.85	4,414,736,652.43
A3. FINANCIAMIENTO NETO	91,315,189.00-	132,249,363.89-	95,786,079.00-
<b>B. EGRESOS PRESUPUESTARIOS (B= B1+B2)</b>	<b>15,426,209,811.00</b>	<b>10,618,037,341.86</b>	<b>9,944,941,735.14</b>
B1. GASTO NO ETIQUETADO (SIN INCLUIR AMORTIZACIÓN DE LA DEUDA PÚBLICA)	6,328,478,811.00	5,361,776,676.34	5,016,472,390.28
B2. GASTO ETIQUETADO (SIN INCLUIR AMORTIZACIÓN DE LA DEUDA PÚBLICA)	9,097,731,000.00	5,256,260,665.52	4,928,469,344.86
<b>C. REMANENTES DEL EJERCICIO ANTERIOR (C = C1+C2)</b>	<b>0.00</b>	<b>80,712,169.66</b>	<b>80,712,169.66</b>
C1. REMANENTES DE INGRESOS DE LIBRE DISPOSICIÓN APLICADOS EN EL PERIODO	0.00	35,878,234.77	35,878,234.77
C2. REMANENTES DE TRANSFERENCIAS FEDERALES ETIQUETADAS APLICADOS EN EL PERIODO	0.00	44,833,934.89	44,833,934.89
<b>I. BALANCE PRESUPUESTARIO (I = A-B+C)</b>	<b>0.00</b>	<b>229,220,879.24</b>	<b>430,990,651.76-</b>
<b>II. BALANCE PRESUPUESTARIO SIN FINANCIAMIENTO NETO (II = I -A3)</b>	<b>91,315,189.00</b>	<b>361,470,243.13</b>	<b>335,204,572.76-</b>
<b>III. BALANCE PRESUPUESTARIO SIN FINANCIAMIENTO NETO Y SIN REMANENTES DEL EJERCICIO ANTERIOR (III = II - C)</b>	<b>91,315,189.00</b>	<b>280,758,073.47</b>	<b>415,916,742.42-</b>

Concepto(c)	Estimado/ Aprobado(d)	Devengado	Recaudado/ Pagado
<b>E. INTERESES, COMISIONES Y GASTOS DE LA DEUDA (E = E1+ E2)</b>	<b>261,490,481.00</b>	<b>218,716,705.97</b>	<b>190,555,727.14</b>
E1. INTERESES, COMISIONES Y GASTOS DE LA DEUDA CON GASTO NO ETIQUETADO	261,490,481.00	119,708,515.73	107,266,022.01
E2. INTERESES, COMISIONES Y GASTOS DE LA DEUDA CON GASTO ETIQUETADO	0.00	99,008,190.24	83,289,705.13
<b>IV. BALANCE PRIMARIO (IV = III + E)</b>	<b>352,805,670.00</b>	<b>499,474,779.44</b>	<b>225,361,015.28-</b>

Concepto(c)	Estimado/ Aprobado(d)	Devengado	Recaudado/ Pagado
<b>F. FINANCIAMIENTO ( F = F1 + F2)</b>	<b>0.00</b>	<b>76,781,000.00</b>	<b>76,781,000.00</b>
F1. FINANCIAMIENTO CON FUENTE DE PAGO DE INGRESOS DE LIBRE DISPOSICIÓN	0.00	76,781,000.00	76,781,000.00
F2. FINANCIAMIENTO CON FUENTE DE PAGO DE TRANSFERENCIAS FEDERALES ETIQUETADAS	0.00	0.00	0.00
<b>G. AMORTIZACIÓN DE LA DEUDA (F = F1 + F2)</b>	<b>91,315,189.00</b>	<b>209,030,363.89</b>	<b>172,567,079.00</b>
G1. AMORTIZACIÓN DE LA DEUDA PÚBLICA CON GASTO NO ETIQUETADO	33,065,189.00	164,832,343.13	134,396,706.13
G2. AMORTIZACIÓN DE LA DEUDA PÚBLICA CON GASTO ETIQUETADO	58,250,000.00	44,198,020.76	38,170,372.87
<b>A3. FINANCIAMIENTO NETO (A3 = F- G)</b>	<b>91,315,189.00-</b>	<b>132,249,363.89-</b>	<b>95,786,079.00-</b>

Concepto(c)	Estimado/ Aprobado(d)	Devengado	Recaudado/ Pagado
<b>A1. INGRESOS DE LIBRE DISPOSICIÓN</b>	<b>6,361,544,000.00</b>	<b>5,116,568,453.48</b>	<b>5,114,288,340.29</b>
<b>A3.1 FINANCIAMIENTO NETO CON FUENTE DE PAGO DE INGRESOS DE LIBRE DISPOSICIÓN (A3.1 = F1 - G1)</b>	<b>33,065,189.00-</b>	<b>88,051,343.13-</b>	<b>57,615,706.13-</b>
<i>F1. FINANCIAMIENTO CON FUENTE DE PAGO DE INGRESOS DE LIBRE DISPOSICIÓN</i>	<i>0.00</i>	<i>76,781,000.00</i>	<i>76,781,000.00</i>
<i>G1. AMORTIZACIÓN DE LA DEUDA PÚBLICA CON GASTO NO ETIQUETADO</i>	<i>33,065,189.00</i>	<i>164,832,343.13</i>	<i>134,396,706.13</i>
<b>B1. GASTO NO ETIQUETADO (SIN INCLUIR AMORTIZACIÓN DE LA DEUDA PÚBLICA)</b>	<b>6,328,478,811.00</b>	<b>5,361,776,676.34</b>	<b>5,016,472,390.28</b>
<b>C1. REMANENTES DE INGRESOS DE LIBRE DISPOSICIÓN APLICADO EN EL PERIODO</b>	<b>0.00</b>	<b>35,878,234.77</b>	<b>35,878,234.77</b>
<b>V. BALANCE PRESUPUESTARIO DE RECURSOS DISPONIBLES ( V = A1 + A3.1 - B1 + C1)</b>	<b>0.00</b>	<b>297,381,331.22-</b>	<b>76,078,478.65</b>
<b>VI. BALANCE PRESUPUESTARIO DE RECURSOS DISPONIBLES SIN FINANCIAMIENTO NETO (VI = V - A3.1)</b>	<b>33,065,189.00</b>	<b>209,329,988.09-</b>	<b>133,694,184.78</b>

Concepto(c)	Estimado/ Aprobado(d)	Devengado	Recaudado/ Pagado
<b>A2. TRANSFERENCIAS FEDERALES ETIQUETADAS</b>	<b>9,155,981,000.00</b>	<b>5,782,226,961.85</b>	<b>4,414,736,652.43</b>
<b>A3.2 FINANCIAMIENTO NETO CON FUENTE DE PAGO DE TRANSFERENCIAS FEDERALES ETIQUETADAS (A3.2 = F2 - G2)</b>	<b>58,250,000.00-</b>	<b>44,198,020.76-</b>	<b>38,170,372.87-</b>
<i>F2. FINANCIAMIENTO CON FUENTE DE PAGO DE TRANSFERENCIAS FEDERALES ETIQUETADAS</i>	<i>0.00</i>	<i>0.00</i>	<i>0.00</i>
<i>G2. AMORTIZACIÓN DE LA DEUDA PÚBLICA CON GASTO ETIQUETADO</i>	<i>58,250,000.00</i>	<i>44,198,020.76</i>	<i>38,170,372.87</i>
<b>B2. GASTO ETIQUETADO (SIN INCLUIR AMORTIZACIÓN DE LA DEUDA PÚBLICA)</b>	<b>9,097,731,000.00</b>	<b>5,256,260,665.52</b>	<b>4,928,469,344.86</b>
<b>C2. REMANENTES DE TRANSFERENCIAS FEDERALES ETIQUETADAS APLICADOS EN EL PERIODO</b>	<b>0.00</b>	<b>44,833,934.89</b>	<b>44,833,934.89</b>
<b>VII. BALANCE PRESUPUESTARIO DE RECURSOS ETIQUETADO (VII = A2 + A3.2 - B2 + C2)</b>	<b>0.00</b>	<b>526,602,210.46</b>	<b>507,069,130.41-</b>
<b>VIII. BALANCE PRESUPUESTARIO DE RECURSOS ETIQUETADOS SIN FINANCIAMIENTO NETO (VIII = VII - A3.2)</b>	<b>58,250,000.00</b>	<b>570,800,231.22</b>	<b>468,898,757.54-</b>



Concepto  (c)	Ingreso					Diferencia (a)  6=(5-1)
	Estimado (d)	Ampliaciones / (Reducciones)	Modificado	Devengado	Recaudado	
	1	2	3=(1+2)	4	5	
<b>INGRESOS DE LIBRE DISPOSICIÓN</b>	<b>6,361,544,000.00</b>	<b>555,031,526.48</b>	<b>6,916,575,526.48</b>	<b>5,116,568,453.48</b>	<b>5,114,288,340.29</b>	<b>1,247,255,659.71-</b>
<i>A. IMPUESTOS</i>	643,323,000.00	12,793,954.15	656,116,954.15	535,377,370.15	535,374,301.15	107,948,698.85-
<i>B. CUOTAS Y APORTACIONES DE SEGURIDAD SOCIAL</i>	0.00	0.00	0.00	0.00	0.00	0.00
<i>C. CONTRIBUCIONES DE MEJORAS</i>	0.00	0.00	0.00	0.00	0.00	0.00
<i>D. DERECHOS</i>	472,258,000.00	98,757,509.70-	373,500,490.30	296,192,942.30	296,192,942.30	176,065,057.70-
<i>E. PRODUCTOS</i>	62,518,000.00	14,259,584.40	76,777,584.40	23,957,071.40	23,954,427.21	38,563,572.79-
<i>F. APROVECHAMIENTOS</i>	18,080,000.00	37,332,207.11	55,412,207.11	50,245,255.11	47,970,855.11	29,890,855.11
<i>G. INGRESOS POR VENTAS DE BIENES Y SERVICIOS</i>	0.00	0.00	0.00	0.00	0.00	0.00
<i>H. PARTICIPACIONES (H=H1+H2+H3+H4+H5+H6+H7+H8+H9+H10+H11)</i>	4,301,507,000.00	341,415,608.98	4,642,922,608.98	3,668,152,406.98	3,668,152,406.98	633,354,593.02-
H1) FONDO GENERAL DE PARTICIPACIONES#	3,388,911,000.00	165,830,045.98	3,554,741,045.98	2,807,604,591.98	2,807,604,591.98	581,306,408.02-
H2) FONDO DE FOMENTO MUNICIPAL	297,543,000.00	8,583,295.00	306,126,295.00	234,886,652.00	234,886,652.00	62,656,348.00-
H3) FONDO DE FISCALIZACIÓN Y RECAUDACIÓN	162,526,000.00	5,685,864.00	168,211,864.00	127,611,189.00	127,611,189.00	34,914,811.00-
H4) FONDO DE COMPENSACIÓN	0.00	0.00	0.00	0.00	0.00	0.00
H5) FONDO DE EXTRACCIÓN DE HIDROCARBUROS	0.00	0.00	0.00	0.00	0.00	0.00
H6) IMPUESTO ESPECIAL SOBRE PRODUCCIÓN Y SERVICIOS	13,984,000.00	39,688,381.00	53,672,381.00	50,176,378.00	50,176,378.00	36,192,378.00
H7) 0.136% DE LA RECAUDACIÓN FEDERAL PARTICIPABLE	0.00	0.00	0.00	0.00	0.00	0.00
H8) 3.17% SOBRE EXTRACCIÓN DE PETRÓLEO	0.00	0.00	0.00	0.00	0.00	0.00
H9) GASOLINAS Y DIÉSEL	193,538,000.00	1,646,525.00	195,184,525.00	145,073,847.00	145,073,847.00	48,464,153.00-
H10) FONDO DEL IMPUESTO SOBRE LA RENTA	245,005,000.00	119,981,498.00	364,986,498.00	302,799,749.00	302,799,749.00	57,794,749.00
H11) FONDO DE ESTABILIZACIÓN DE LOS INGRESOS DE LAS ENTIDADES FEDERATIVAS	0.00	0.00	0.00	0.00	0.00	0.00
<i>I. INCENTIVOS DERIVADOS DE LA COLABORACIÓN FISCAL (I=I1+I2+I3+I4+I5)</i>	385,858,000.00	61,260,757.04	447,118,757.04	355,916,483.04	355,916,483.04	29,941,516.96-
I1) TENENCIA O USO DE VEHÍCULOS	0.00	0.00	0.00	0.00	0.00	0.00
I2) FONDO DE COMPENSACIÓN ISAN	73,947,000.00	45,074,981.00-	28,872,019.00	10,488,321.00	10,488,321.00	63,458,679.00-
I3) IMPUESTO SOBRE AUTOMÓVILES NUEVOS	0.00	0.00	0.00	0.00	0.00	0.00
I4) FONDO DE COMPENSACIÓN DE REPECOS-INTERMEDIOS	0.00	0.00	0.00	0.00	0.00	0.00
I5) OTROS INCENTIVOS ECONÓMICOS	311,911,000.00	106,335,738.04	418,246,738.04	345,428,162.04	345,428,162.04	33,517,162.04
<i>J. TRANSFERENCIAS</i>	0.00	0.00	0.00	0.00	0.00	0.00
<i>K. CONVENIOS</i>	478,000,000.00	186,726,924.50	664,726,924.50	186,726,924.50	186,726,924.50	291,273,075.50-

Concepto  (c)	Ingreso					Diferencia (a)  6=(5-1)
	Estimado (d)	Ampliaciones / (Reducciones)	Modificado	Devengado	Recaudado	
	1	2	3=(1+2)	4	5	
K1) OTROS CONVENIOS Y SUBSIDIOS	478,000,000.00	186,726,924.50	664,726,924.50	186,726,924.50	186,726,924.50	291,273,075.50-
<b>L. OTROS INGRESOS DE LIBRE DISPOSICIÓN (L=L1+L2)</b>	<b>0.00</b>	<b>0.00</b>	<b>0.00</b>	<b>0.00</b>	<b>0.00</b>	<b>0.00</b>
L1) PARTICIPACIONES EN INGRESOS LOCALES#	0.00	0.00	0.00	0.00	0.00	0.00
L2) OTROS INGRESOS DE LIBRE DISPOSICIÓN	0.00	0.00	0.00	0.00	0.00	0.00
<b>I. TOTAL DE INGRESOS DE LIBRE DISPOSICIÓN (I=A+B+C+D+E+F+G+H+I+J+K+L)</b>	<b>6,361,544,000.00</b>	<b>555,031,526.48</b>	<b>6,916,575,526.48</b>	<b>5,116,568,453.48</b>	<b>5,114,288,340.29</b>	<b>1,247,255,659.71-</b>
<b>INGRESOS EXCEDENTES DE INGRESOS DE LIBRE DISPOSICIÓN</b>	<b>0.00</b>	<b>35,878,234.77</b>	<b>35,878,234.77</b>	<b>35,878,234.77</b>	<b>35,878,234.77</b>	<b>35,878,234.77</b>
<i>C1. REMANENTES DE INGRESOS DE LIBRE DISPOSICIÓN APLICADOS EN EL PERIODO</i>	<i>0.00</i>	<i>35,878,234.77</i>	<i>35,878,234.77</i>	<i>35,878,234.77</i>	<i>35,878,234.77</i>	<i>35,878,234.77</i>
<b>TRANSFERENCIAS FEDERALES ETIQUETADAS#</b>	<b>9,155,981,000.00</b>	<b>1,369,345,297.15-</b>	<b>7,786,635,702.85</b>	<b>5,782,226,961.85</b>	<b>4,414,736,652.43</b>	<b>4,741,244,347.57-</b>
<b>A. APORTACIONES (A=A1+A2+A3+A4+A5+A6+A7+A8)</b>	<b>5,512,183,000.00</b>	<b>422,962,029.96-</b>	<b>5,089,220,970.04</b>	<b>3,607,174,229.04</b>	<b>2,836,823,057.32</b>	<b>2,675,359,942.68-</b>
A1) FONDO DE APORTACIONES PARA LA NÓMINA EDUCATIVA Y GASTO OPERATIVO	3,027,365,000.00	527,299,977.30-	2,500,065,022.70	1,664,320,800.70	901,719,386.80	2,125,645,613.20-
A2) FONDO DE APORTACIONES PARA LOS SERVICIOS DE SALUD	1,269,831,000.00	2,043,685.31-	1,267,787,314.69	879,319,103.69	875,349,806.87	394,481,193.13-
A3) FONDO DE APORTACIONES PARA LA INFRAESTRUCTURA SOCIAL	189,946,000.00	4,110,357.00	194,056,357.00	175,061,757.00	175,061,757.00	14,884,243.00-
A4) FONDO DE APORTACIONES PARA EL FORTALECIMIENTO DE LOS MUNICIPIOS Y DE LAS DEMARCACIONES TERRITORIALES DEL DISTRITO FEDERAL	403,291,000.00	1,963,314.00	405,254,314.00	304,431,561.00	304,431,561.00	98,859,439.00-
A5) FONDO DE APORTACIONES MÚLTIPLES	181,108,000.00	3,514,836.00-	177,593,164.00	132,316,161.00	128,535,700.00	52,572,300.00-
A6) FONDO DE APORTACIONES PARA LA EDUCACIÓN TECNOLÓGICA Y DE ADULTOS	72,523,000.00	15,332.36	72,538,332.36	51,562,230.36	51,562,230.36	20,960,769.64-
A7) FONDO DE APORTACIONES PARA LA SEGURIDAD PÚBLICA DE LOS ESTADOS Y DEL DISTRITO FEDERAL	135,106,000.00	99,428,282.10	234,534,282.10	221,023,682.10	221,023,682.10	85,917,682.10
A8) FONDO DE APORTACIONES PARA EL FORTALECIMIENTO DE LAS ENTIDADES FEDERATIVAS	233,013,000.00	4,379,183.19	237,392,183.19	179,138,933.19	179,138,933.19	53,874,066.81-
<b>B. CONVENIOS (B=B1+B2+B3+B4)</b>	<b>2,064,497,000.00</b>	<b>888,188,579.52-</b>	<b>1,176,308,420.48</b>	<b>903,651,420.48</b>	<b>757,237,910.44</b>	<b>1,307,259,089.56-</b>
B1) CONVENIOS DE PROTECCIÓN SOCIAL EN SALUD	193,196,000.00	26,899,050.17-	166,296,949.83	109,051,949.83	64,131,451.77	129,064,548.23-
B2) CONVENIOS DE DESCENTRALIZACIÓN	0.00	0.00	0.00	0.00	0.00	0.00
B3) CONVENIOS DE REASIGNACIÓN	606,604,000.00	435,877,988.67-	170,726,011.33	115,111,011.33	103,166,344.33	503,437,655.67-
B4) OTROS CONVENIOS Y SUBSIDIOS	1,264,697,000.00	425,411,540.68-	839,285,459.32	679,488,459.32	589,940,114.34	674,756,885.66-
<b>C. FONDOS DISTINTOS DE APORTACIONES (C=C1+C2)</b>	<b>0.00</b>	<b>1,422,953.62</b>	<b>1,422,953.62</b>	<b>1,422,953.62</b>	<b>1,422,953.62</b>	<b>1,422,953.62</b>
C1) FONDO PARA ENTIDADES FEDERATIVAS Y MUNICIPIOS PRODUCTORES DE HIDROCARBUROS	0.00	0.00	0.00	0.00	0.00	0.00
C2) FONDO MINERO	0.00	1,422,953.62	1,422,953.62	1,422,953.62	1,422,953.62	1,422,953.62
<b>D. TRANSFERENCIAS, SUBSIDIOS Y SUBVENCIONES, Y PENSIONES Y JUBILACIONES</b>	<b>1,579,301,000.00</b>	<b>112,810,039.00-</b>	<b>1,466,490,961.00</b>	<b>1,216,785,961.00</b>	<b>766,070,961.00</b>	<b>813,230,039.00-</b>
<b>E. OTRAS TRANSFERENCIAS FEDERALES ETIQUETADAS</b>	<b>0.00</b>	<b>53,192,397.71</b>	<b>53,192,397.71</b>	<b>53,192,397.71</b>	<b>53,181,770.05</b>	<b>53,181,770.05</b>

Concepto  (c)	Ingreso					Diferencia (a)  6=(5-1)
	Estimado (d)	Ampliaciones / (Reducciones)	Modificado	Devengado	Recaudado	
	1	2	3=(1+2)	4	5	
<b>II. TOTAL DE TRANSFERENCIAS FEDERALES ETIQUETADAS (II = A + B + C + D + E)</b>	<b>9,155,981,000.00</b>	<b>1,369,345,297.15-</b>	<b>7,786,635,702.85</b>	<b>5,782,226,961.85</b>	<b>4,414,736,652.43</b>	<b>4,741,244,347.57-</b>
<b>III. INGRESOS DERIVADOS DE FINANCIAMIENTOS (III = A)</b>	<b>0.00</b>	<b>76,781,000.00</b>	<b>76,781,000.00</b>	<b>76,781,000.00</b>	<b>76,781,000.00</b>	<b>76,781,000.00</b>
<i>A. INGRESOS DERIVADOS DE FINANCIAMIENTOS</i>	<i>0.00</i>	<i>76,781,000.00</i>	<i>76,781,000.00</i>	<i>76,781,000.00</i>	<i>76,781,000.00</i>	<i>76,781,000.00</i>
<b>IV. TOTAL DE INGRESOS (IV = I + II + III)</b>	<b>15,517,525,000.00</b>	<b>737,532,770.67-</b>	<b>14,779,992,229.33</b>	<b>10,975,576,415.33</b>	<b>9,605,805,992.72</b>	<b>5,911,719,007.28-</b>
<b>DATOS INFORMATIVOS</b>						
<b>1. INGRESOS DERIVADOS DE FINANCIAMIENTOS CON FUENTE DE PAGO DE INGRESOS DE LIBRE DISPOSICIÓN</b>	<b>0.00</b>	<b>76,781,000.00</b>	<b>76,781,000.00</b>	<b>76,781,000.00</b>	<b>76,781,000.00</b>	<b>76,781,000.00</b>
<b>2. INGRESOS DERIVADOS DE FINANCIAMIENTOS CON FUENTE DE PAGO DE TRANSFERENCIAS FEDERALES ETIQUETADAS</b>	<b>0.00</b>	<b>0.00</b>	<b>0.00</b>	<b>0.00</b>	<b>0.00</b>	<b>0.00</b>
<b>3. INGRESOS DERIVADOS DE FINANCIAMIENTOS (3 = 1 + 2)</b>	<b>0.00</b>	<b>76,781,000.00</b>	<b>76,781,000.00</b>	<b>76,781,000.00</b>	<b>76,781,000.00</b>	<b>76,781,000.00</b>

Concepto	Egresos					Subejercicio
	Aprobado	Ampliaciones / (Reducciones)	Modificado	Devengado	Pagado	
	1	2	3=(1+2)	4	5	
<b>Gasto No Etiquetado</b>	<b>6,361,544,000.00</b>	<b>718,022,747.19</b>	<b>7,079,566,747.19</b>	<b>5,526,609,019.47</b>	<b>5,150,869,096.41</b>	<b>1,552,957,727.72</b>
<i>SERVICIOS PERSONALES</i>	<i>2,113,990,743.73</i>	<i>3,965,532.01-</i>	<i>2,110,025,211.72</i>	<i>1,469,873,014.52</i>	<i>1,361,328,266.90</i>	<i>640,152,197.20</i>
REMUNERACIONES AL PERSONAL DE CARÁCTER PERMANENTE	654,475,611.77	13,755,063.40	668,230,675.17	504,567,006.24	458,451,690.66	163,663,668.93
REMUNERACIONES AL PERSONAL DE CARÁCTER TRANSITORIO	151,300,512.92	8,519,737.65	159,820,250.57	120,223,155.66	111,332,833.95	39,597,094.91
REMUNERACIONES ADICIONALES Y ESPECIALES	538,904,805.30	42,945,329.15	581,850,134.45	316,946,356.13	288,766,697.25	264,903,778.32
SEGURIDAD SOCIAL	181,913,743.80	14,366,967.37-	167,546,776.43	122,068,340.48	140,761,781.38	45,478,435.95
OTRAS PRESTACIONES SOCIALES Y ECONOMICAS	459,046,642.84	13,399,362.19-	445,647,280.65	352,000,166.21	313,383,206.46	93,647,114.44
PREVISIONES	50,604,633.72	37,953,475.29-	12,651,158.43	0.00	0.00	12,651,158.43
PAGO DE ESTIMULOS A SERVIDORES PUBLICOS	77,744,793.38	3,465,857.36-	74,278,936.02	54,067,989.80	48,632,057.20	20,210,946.22
<i>MATERIALES Y SUMINISTROS</i>	<i>168,660,284.63</i>	<i>6,678,799.98-</i>	<i>161,981,484.65</i>	<i>119,986,609.10</i>	<i>105,339,318.94</i>	<i>41,994,875.55</i>
MATERIALES DE ADMINISTRACION, EMISION DE DOCUMENTOS Y ARTICULOS OFICIALES	32,577,670.08	5,225,666.42-	27,352,003.66	19,780,978.26	13,129,937.10	7,571,025.40
ALIMENTOS Y UTENSILIOS	54,345,323.26	6,913,923.24-	47,431,400.02	32,908,428.83	30,164,152.64	14,522,971.19
MATERIAS PRIMAS Y MATERIALES DE PRODUCCION Y COMERCIALIZACION	298,000.04	249,668.87-	48,331.17	1,331.16	1,331.16	47,000.01
MATERIALES Y ARTICULOS DE CONSTRUCCION Y DE REPARACION	2,371,774.84	744,619.40-	1,627,155.44	1,078,132.95	887,114.99	549,022.49
PRODUCTOS QUIMICOS, FARMACEUTICOS Y DE LABORATORIO	6,668,914.33	2,601,354.81-	4,067,559.52	2,277,427.21	1,438,587.92	1,790,132.31
COMBUSTIBLES, LUBRICANTES Y ADITIVOS	62,377,345.66	7,309,941.71	69,687,287.37	54,799,972.34	51,131,861.31	14,887,315.03
VESTUARIO, BLANCOS, PRENDAS DE PROTECCION Y ARTICULOS DEPORTIVOS	1,238,708.69	629,231.41-	609,477.28	358,236.12	1,837,424.95	251,241.16
MATERIALES Y SUMINISTROS PARA SEGURIDAD	0.00	0.00	0.00	0.00	0.00	0.00
HERRAMIENTAS, REFACCIONES Y ACCESORIOS MENORES	8,782,547.73	2,375,722.46	11,158,270.19	8,782,102.23	6,748,908.87	2,376,167.96
<i>SERVICIOS GENERALES</i>	<i>312,154,566.46</i>	<i>122,842,616.31</i>	<i>434,997,182.77</i>	<i>343,678,351.39</i>	<i>306,179,632.85</i>	<i>91,318,831.38</i>
SERVICIOS BASICOS	39,482,859.10	14,688,087.63	54,170,946.73	41,459,811.69	36,439,707.06	12,711,135.04
SERVICIOS DE ARRENDAMIENTO	27,963,181.17	8,987,791.98-	18,975,389.19	11,945,130.48	9,470,472.73	7,030,258.71
SERVICIOS PROFESIONALES, CIENTIFICOS, TECNICOS Y OTROS SERVICIOS	46,362,142.93	131,789,000.85	178,151,143.78	155,019,499.32	146,360,150.49	23,131,644.46
SERVICIOS FINANCIEROS, BANCARIOS Y COMERCIALES	25,650,245.40	878,871.94	26,529,117.34	20,293,658.76	13,729,576.68	6,235,458.58
SERVICIOS DE INSTALACION, REPARACION, MANTENIMIENTO Y CONSERVACION	24,654,647.42	4,127,794.64	28,782,442.06	23,161,900.94	20,174,996.14	5,620,541.12
SERVICIOS DE COMUNICACION SOCIAL Y PUBLICIDAD	44,489,925.84	6,065,478.04-	38,424,447.80	26,981,058.79	24,593,767.61	11,443,389.01
SERVICIOS DE TRASLADO Y VIATICOS	23,600,944.97	207,543.97-	23,393,401.00	17,557,430.02	14,751,296.18	5,835,970.98
SERVICIOS OFICIALES	6,877,201.04	1,442,138.66	8,319,339.70	6,500,407.28	5,577,290.33	1,818,932.42

Concepto	Egresos					Subejercicio
	Aprobado	Ampliaciones / (Reducciones)	Modificado	Devengado	Pagado	
	1	2	3=(1+2)	4	5	
OTROS SERVICIOS GENERALES	73,073,418.59	14,822,463.42	58,250,955.17	40,759,454.11	35,082,375.63	17,491,501.06
<b>TRANSFERENCIAS, ASIGNACIONES, SUBSIDIOS Y OTRAS AYUDAS</b>	<b>2,149,286,191.45</b>	<b>151,876,289.13</b>	<b>2,301,162,480.58</b>	<b>1,960,067,894.73</b>	<b>1,847,101,802.87</b>	<b>341,094,585.85</b>
TRANSFERENCIAS INTERNAS Y ASIGNACIONES AL SECTOR PÚBLICO	1,160,507,509.16	208,216,020.31	1,368,723,529.47	1,097,094,185.45	1,047,890,388.35	271,629,344.02
TRANSFERENCIAS AL RESTO DEL SECTOR PÚBLICO	176,084,356.00	102,828,058.73	73,256,297.27	28,485,172.27	17,313,311.92	44,771,125.00
SUBSIDIOS Y SUBVENCIONES	45,812,500.00	67,778,791.95	113,591,291.95	102,138,172.95	90,028,147.68	11,453,119.00
AYUDAS SOCIALES	279,839,365.29	30,077,900.21	309,917,265.50	296,676,267.67	263,550,486.29	13,240,997.83
PENSIONES Y JUBILACIONES	487,042,461.00	51,368,364.61	435,674,096.39	435,674,096.39	428,319,468.63	0.00
DONATIVOS	0.00	0.00	0.00	0.00	0.00	0.00
<b>BIENES MUEBLES, INMUEBLES E INTANGIBLES</b>	<b>11,008,763.73</b>	<b>13,479,340.73</b>	<b>24,488,104.46</b>	<b>21,180,823.05</b>	<b>18,187,752.61</b>	<b>3,307,281.41</b>
MOBILIARIO Y EQUIPO DE ADMINISTRACION	7,184,344.13	3,933,808.75	3,250,535.38	1,836,671.88	1,263,700.35	1,413,863.50
MOBILIARIO Y EQUIPO EDUCACIONAL Y RECREATIVO	443,119.00	200,007.32	643,126.32	610,794.92	588,202.41	32,331.40
EQUIPO E INSTRUMENTAL MEDICO Y DE LABORATORIO	65,000.04	48,750.03	16,250.01	0.00	0.00	16,250.01
VEHICULOS Y EQUIPO DE TRANSPORTE	1,240,000.00	8,087,276.00	9,327,276.00	9,327,276.00	8,832,276.00	0.00
EQUIPO DE DEFENSA Y SEGURIDAD	0.00	0.00	0.00	0.00	0.00	0.00
MAQUINARIA, OTROS EQUIPOS Y HERRAMIENTAS	1,968,300.56	4,459,528.17	6,427,828.73	4,595,283.59	2,842,810.79	1,832,545.14
ACTIVOS INTANGIBLES	108,000.00	4,715,088.02	4,823,088.02	4,810,796.66	4,660,763.06	12,291.36
<b>INVERSION PÚBLICA</b>	<b>14,860,000.00</b>	<b>148,643,364.89</b>	<b>163,503,364.89</b>	<b>113,195,073.56</b>	<b>102,669,016.89</b>	<b>50,308,291.33</b>
OBRA PÚBLICA EN BIENES DE DOMINIO PÚBLICO	14,860,000.00	56,820,090.69	71,680,090.69	34,941,500.29	24,704,003.39	36,738,590.40
OBRA PÚBLICA EN BIENES PROPIOS	0.00	26,958,874.20	26,958,874.20	13,389,173.27	13,100,613.50	13,569,700.93
PROYECTOS PRODUCTIVOS Y ACCIONES DE FOMENTO	0.00	64,864,400.00	64,864,400.00	64,864,400.00	64,864,400.00	0.00
<b>INVERSIONES FINANCIERAS Y OTRAS PROVISIONES</b>	<b>27,114,000.00</b>	<b>4,142,600.00</b>	<b>31,256,600.00</b>	<b>23,698,800.00</b>	<b>23,698,800.00</b>	<b>7,557,800.00</b>
PROVISIONES PARA CONTINGENCIAS Y OTRAS EROGACIONES ESPECIALES	27,114,000.00	4,142,600.00	31,256,600.00	23,698,800.00	23,698,800.00	7,557,800.00
<b>PARTICIPACIONES Y APORTACIONES</b>	<b>1,212,713,780.00</b>	<b>107,280,814.37</b>	<b>1,319,994,594.37</b>	<b>1,016,809,681.37</b>	<b>971,123,864.32</b>	<b>303,184,913.00</b>
PARTICIPACIONES	1,212,713,780.00	106,347,155.90	1,319,060,935.90	1,015,876,022.90	971,123,864.32	303,184,913.00
CONVENIOS	0.00	933,658.47	933,658.47	933,658.47	0.00	0.00
<b>DEUDA PÚBLICA</b>	<b>351,755,670.00</b>	<b>180,402,053.75</b>	<b>532,157,723.75</b>	<b>458,118,771.75</b>	<b>415,240,641.03</b>	<b>74,038,952.00</b>
AMORTIZACION DE LA DEUDA PÚBLICA	33,065,189.00	140,033,455.13	173,098,644.13	164,832,343.13	134,396,706.13	8,266,301.00
INTERESES DE LA DEUDA PÚBLICA	261,490,481.00	76,409,314.27	185,081,166.73	119,708,515.73	107,266,022.01	65,372,651.00

Concepto	Egresos					Subejercicio
	Aprobado	Ampliaciones / (Reducciones)	Modificado	Devengado	Pagado	
	1	2	3=(1+2)	4	5	
COSTO POR COBERTURAS	2,200,000.00	1,800,000.00-	400,000.00	0.00	0.00	400,000.00
ADEUDOS DE EJERCICIOS FISCALES ANTERIORES (ADEFAS)	55,000,000.00	118,577,912.89	173,577,912.89	173,577,912.89	173,577,912.89	0.00
<b>Gasto Etiquetado</b>	<b>9,155,981,000.00</b>	<b>1,100,133,402.29-</b>	<b>8,055,847,597.71</b>	<b>5,300,458,686.28</b>	<b>4,966,639,717.73</b>	<b>2,755,388,911.43</b>
<i>SERVICIOS PERSONALES</i>	0.00	1,421,692.14	1,421,692.14	1,405,692.14	1,208,009.17	16,000.00
REMUNERACIONES AL PERSONAL DE CARÁCTER TRANSITORIO	0.00	1,421,692.14	1,421,692.14	1,405,692.14	1,208,009.17	16,000.00
<i>MATERIALES Y SUMINISTROS</i>	11,995,107.00	21,528,428.51	33,523,535.51	21,825,393.94	17,046,398.22	11,698,141.57
MATERIALES DE ADMINISTRACION, EMISION DE DOCUMENTOS Y ARTICULOS OFICIALES	0.00	330,788.46	330,788.46	330,788.46	323,290.97	0.00
ALIMENTOS Y UTENSILIOS	0.00	354,780.20	354,780.20	354,780.20	354,780.20	0.00
MATERIAS PRIMAS Y MATERIALES DE PRODUCCION Y COMERCIALIZACION	0.00	139,523.79	139,523.79	139,523.79	139,523.79	0.00
MATERIALES Y ARTICULOS DE CONSTRUCCION Y DE REPARACION	100,525.00	1,649.30	102,174.30	102,174.30	63,299.58	0.00
PRODUCTOS QUIMICOS, FARMACEUTICOS Y DE LABORATORIO	7,685,727.00	3,826,689.16	11,512,416.16	6,508,037.74	6,505,237.74	5,004,378.42
COMBUSTIBLES, LUBRICANTES Y ADITIVOS	0.00	223,910.06	223,910.06	157,910.06	126,397.43	66,000.00
VESTUARIO, BLANCOS, PRENDAS DE PROTECCION Y ARTICULOS DEPORTIVOS	1,577,020.00	9,484,720.55	11,061,740.55	7,123,169.72	6,322,458.84	3,938,570.83
MATERIALES Y SUMINISTROS PARA SEGURIDAD	2,631,835.00	6,887,750.96	9,519,585.96	6,838,974.60	2,941,374.60	2,680,611.36
HERRAMIENTAS, REFACCIONES Y ACCESORIOS MENORES	0.00	278,616.03	278,616.03	270,035.07	270,035.07	8,580.96
<i>SERVICIOS GENERALES</i>	114,127,000.00	20,432,619.01-	93,694,380.99	60,665,775.23	57,298,481.11	33,028,605.76
SERVICIOS BASICOS	60,900,000.00	41,055,449.08-	19,844,550.92	11,186,571.82	11,186,571.82	8,657,979.10
SERVICIOS DE ARRENDAMIENTO	0.00	5,027,262.82	5,027,262.82	5,027,262.82	5,013,762.83	0.00
SERVICIOS PROFESIONALES, CIENTIFICOS, TECNICOS Y OTROS SERVICIOS	38,577,000.00	11,366,175.19-	27,210,824.81	11,145,397.40	10,723,576.60	16,065,427.41
SERVICIOS FINANCIEROS, BANCARIOS Y COMERCIALES	0.00	0.00	0.00	0.00	0.00	0.00
SERVICIOS DE INSTALACION, REPARACION, MANTENIMIENTO Y CONSERVACION	14,650,000.00	8,988,504.03	23,638,504.03	15,319,171.95	12,429,883.57	8,319,332.08
SERVICIOS DE COMUNICACION SOCIAL Y PUBLICIDAD	0.00	482,536.33	482,536.33	482,536.20	482,536.20	0.13
SERVICIOS DE TRASLADO Y VIATICOS	0.00	9,781,232.78	9,781,232.78	9,780,965.74	9,752,680.79	267.04
SERVICIOS OFICIALES	0.00	5,221,490.50	5,221,490.50	5,235,890.50	5,221,490.50	14,400.00-
OTROS SERVICIOS GENERALES	0.00	2,487,978.80	2,487,978.80	2,487,978.80	2,487,978.80	0.00
<i>TRANSFERENCIAS, ASIGNACIONES, SUBSIDIOS Y OTRAS AYUDAS</i>	8,036,578,000.00	1,332,854,966.69-	6,703,723,033.31	4,443,364,871.76	4,166,681,102.14	2,260,358,161.55
TRANSFERENCIAS INTERNAS Y ASIGNACIONES AL SECTOR PÚBLICO	4,884,407,000.00	323,696,815.04-	4,560,710,184.96	2,964,321,287.91	2,701,566,545.80	1,596,388,897.05
TRANSFERENCIAS AL RESTO DEL SECTOR PÚBLICO	1,475,854,000.00	1,215,025,731.85-	260,828,268.15	143,130,268.15	143,130,268.15	117,698,000.00

Concepto	Egresos					Subejercicio
	Aprobado	Ampliaciones / (Reducciones)	Modificado	Devengado	Pagado	
	1	2	3=(1+2)	4	5	
SUBSIDIOS Y SUBVENCIONES	1,501,554,000.00	133,767,674.73	1,635,321,674.73	1,259,933,174.73	1,246,004,147.22	375,388,500.00
AYUDAS SOCIALES	0.00	75,980,140.97	75,980,140.97	75,980,140.97	75,980,140.97	0.00
PENSIONES Y JUBILACIONES	174,763,000.00	3,880,235.50	170,882,764.50	0.00	0.00	170,882,764.50
TRANSFERENCIAS A FIDEICOMISOS, MANDATOS Y OTROS ANALOGOS	0.00	0.00	0.00	0.00	0.00	0.00
DONATIVOS	0.00	0.00	0.00	0.00	0.00	0.00
<b>BIENES MUEBLES, INMUEBLES E INTANGIBLES</b>	<b>36,944,993.00</b>	<b>34,802,799.09</b>	<b>71,747,792.09</b>	<b>50,179,272.51</b>	<b>46,057,445.66</b>	<b>21,568,519.58</b>
MOBILIARIO Y EQUIPO DE ADMINISTRACION	4,708,160.00	4,313,233.86	9,021,393.86	8,122,717.15	6,881,831.50	898,676.71
MOBILIARIO Y EQUIPO EDUCACIONAL Y RECREATIVO	1,123,025.00	2,059,581.91	3,182,606.91	2,003,093.47	2,003,093.47	1,179,513.44
EQUIPO E INSTRUMENTAL MEDICO Y DE LABORATORIO	981,992.00	3,849,839.86	4,831,831.86	657,548.80	657,548.80	4,174,283.06
VEHICULOS Y EQUIPO DE TRANSPORTE	26,722,100.00	3,269,265.09	23,452,834.91	22,702,834.91	22,702,834.91	750,000.00
EQUIPO DE DEFENSA Y SEGURIDAD	506,251.00	44,521.71	461,729.29	131,660.00	131,660.00	330,069.29
MAQUINARIA, OTROS EQUIPOS Y HERRAMIENTAS	2,903,465.00	22,835,074.30	25,738,539.30	11,962,562.22	9,081,621.02	13,775,977.08
ACTIVOS INTANGIBLES	0.00	5,058,855.96	5,058,855.96	4,598,855.96	4,598,855.96	460,000.00
<b>INVERSION PÚBLICA</b>	<b>271,062,900.00</b>	<b>44,063,537.13</b>	<b>315,126,437.13</b>	<b>43,522,710.16</b>	<b>38,586,618.29</b>	<b>271,603,726.97</b>
OBRA PÚBLICA EN BIENES DE DOMINIO PÚBLICO	220,024,000.00	42,571,600.52	262,595,600.52	27,900,273.33	23,380,253.90	234,695,327.19
OBRA PÚBLICA EN BIENES PROPIOS	51,038,900.00	1,491,936.61	52,530,836.61	15,622,436.83	15,206,364.39	36,908,399.78
<b>PARTICIPACIONES Y APORTACIONES</b>	<b>627,023,000.00</b>	<b>7,849,829.34</b>	<b>634,872,829.34</b>	<b>492,319,579.34</b>	<b>474,332,404.94</b>	<b>142,553,250.00</b>
APORTACIONES	570,213,000.00	29,574,819.00	599,787,819.00	457,234,569.00	440,118,326.94	142,553,250.00
CONVENIOS	56,810,000.00	21,724,989.66	35,085,010.34	35,085,010.34	34,214,078.00	0.00
<b>DEUDA PÚBLICA</b>	<b>58,250,000.00</b>	<b>143,487,897.20</b>	<b>201,737,897.20</b>	<b>187,175,391.20</b>	<b>165,429,258.20</b>	<b>14,562,506.00</b>
AMORTIZACION DE LA DEUDA PÚBLICA	58,250,000.00	510,526.76	58,760,526.76	44,198,020.76	38,170,372.87	14,562,506.00
INTERESES DE LA DEUDA PÚBLICA	0.00	99,008,190.24	99,008,190.24	99,008,190.24	83,289,705.13	0.00
ADEUDOS DE EJERCICIOS FISCALES ANTERIORES (ADEFAS)	0.00	43,969,180.20	43,969,180.20	43,969,180.20	43,969,180.20	0.00
<b>Total de Egresos</b>	<b>15,517,525,000.00</b>	<b>382,110,655.10</b>	<b>15,135,414,344.90</b>	<b>10,827,067,705.75</b>	<b>10,117,508,814.14</b>	<b>4,308,346,639.15</b>

Concepto	Egresos					Subejercicio
	Aprobado	Ampliaciones / (Reducciones)	Modificado	Devengado	Pagado	
	1	2	3=(1+2)	4	5	
<b>GASTO NO ETIQUETADO</b>	<b>6,361,544,000.00</b>	<b>718,022,747.19</b>	<b>7,079,566,747.19</b>	<b>5,526,609,019.47</b>	<b>5,150,869,096.41</b>	<b>1,552,957,727.72</b>
OFICINA DEL C.GOVERNADOR	276,440,530.86	8,529,148.47	284,969,679.33	208,029,379.63	198,409,710.86	76,940,299.70
SECRETARIA GENERAL DE GOBIERNO	223,810,371.24	23,079,631.48	246,890,002.72	177,865,473.26	170,872,319.79	69,024,529.46
SECRETARIA DE PLANEACIÓN Y FINANZAS	186,095,716.19	2,314,957.17	183,780,759.02	135,277,865.08	123,367,376.48	48,502,893.94
SECRETARIA DE DESARROLLO SOCIAL	95,822,732.81	7,935,090.12	103,757,822.93	78,835,849.95	66,656,011.93	24,921,972.98
SECRETARIA DE INFRAE Y DESARROLLO URBANO	166,970,135.17	78,852,107.15	245,822,242.32	145,177,716.61	132,289,339.21	100,644,525.71
SECRETARIA DE DESARROLLO RURAL	97,860,414.20	47,972,036.21	145,832,450.41	119,963,474.98	116,715,582.06	25,868,975.43
SECRETARIA DE EDUCACIÓN	1,101,485,337.65	154,275,471.37	1,255,760,809.02	933,991,996.51	845,756,867.91	321,768,812.51
SECRETARIA DE SALUD Y BIENESTAR SOC	66,797,264.97	31,005,188.88	97,802,453.85	79,081,385.84	68,936,019.53	18,721,068.01
SECRETARÍA DE ADMINISTRACIÓN Y GESTIÓN P	223,200,186.44	14,373,152.64	237,573,339.08	178,114,369.27	162,324,866.33	59,458,969.81
SECRETARIA DE FOMENTO ECONOMICO	112,331,361.42	44,124,832.44	68,206,528.98	38,900,084.22	23,966,342.57	29,306,444.76
SECRETARIA DE CULTURA	84,205,405.84	9,888,454.07	74,316,951.77	51,362,027.43	49,663,530.05	22,954,924.34
SECRETARIA DE TURISMO	43,399,719.53	12,111,806.35	55,511,525.88	44,164,392.33	37,527,873.12	11,347,133.55
PROCURADURÍA GRAL DE JUSTICIA DEL ESTADO	355,720,133.22	12,719,258.96	343,000,874.26	239,539,448.23	225,910,516.07	103,461,426.03
SECRETARÍA DE SEGURIDAD PÚBLICA	459,669,696.47	57,860,489.87	517,530,186.34	385,262,853.97	362,854,086.48	132,267,332.37
SECRETARÍA DE LA JUVENTUD	13,889,072.57	1,262,526.98	12,626,545.59	8,891,991.75	8,089,556.23	3,734,553.84
SECRETARÍA DEL TRABAJO Y PREVISION SOC	35,246,115.72	3,911,760.52	31,334,355.20	21,431,348.70	20,585,589.87	9,903,006.50
SECRETARIA DE MOVILIDAD	58,093,781.88	1,647,163.75	59,740,945.63	43,282,862.66	37,064,910.36	16,458,082.97
CONSEJERÍA JURÍDICA DEL PODER EJECUTIVO	39,341,141.07	1,741,947.43	41,083,088.50	29,122,850.14	27,490,012.15	11,960,238.36
TRANSFERENCIAS, ASIGN, SUBSIDIOS Y OTROS	1,144,746,380.75	74,680,859.03	1,219,427,239.78	1,133,956,130.33	1,085,661,356.13	85,471,109.45
PARTICIPACIONES Y APORTACIONES	1,212,713,780.00	106,347,155.90	1,319,060,935.90	1,015,876,022.90	971,123,864.32	303,184,913.00
EROGACIONES EXTRAORDINARIAS	11,949,052.00	8,568,765.07	3,380,286.93	362,723.93	362,723.93	3,017,563.00
CANCELACIÓN DE PASIVOS	55,000,000.00	118,577,912.89	173,577,912.89	173,577,912.89	173,577,912.89	0.00
DEUDA PÚBLICA	296,755,670.00	61,824,140.86	358,579,810.86	284,540,858.86	241,662,728.14	74,038,952.00
<b>GASTO ETIQUETADO</b>	<b>9,155,981,000.00</b>	<b>1,100,133,402.29</b>	<b>8,055,847,597.71</b>	<b>5,300,458,686.28</b>	<b>4,966,639,717.73</b>	<b>2,755,388,911.43</b>
OFICINA DEL C.GOVERNADOR	11,171,000.00	1,668,064.49	12,839,064.49	12,839,064.49	12,839,064.49	0.00
SECRETARIA GENERAL DE GOBIERNO	135,106,000.00	21,027,403.63	156,133,403.63	95,287,668.28	84,050,555.56	60,845,735.35
SECRETARIA DE PLANEACIÓN Y FINANZAS	0.00	2,197,621.66	2,197,621.66	2,197,621.66	768,300.00	0.00



Concepto	Egresos					Subejercicio
	Aprobado	Ampliaciones / (Reducciones)	Modificado	Devengado	Pagado	
	1	2	3=(1+2)	4	5	
SECRETARIA DE DESARROLLO SOCIAL	27,954,000.00	21,302,868.03-	6,651,131.97	2,849,131.97	2,849,131.97	3,802,000.00
SECRETARIA DE INFRAE Y DESARROLLO URBANO	493,548,000.00	132,423,378.56-	361,124,621.44	57,931,127.09	52,664,955.97	303,193,494.35
SECRETARIA DE DESARROLLO RURAL	723,839,000.00	695,166,918.77-	28,672,081.23	28,672,281.23	28,609,148.21	200.00-
SECRETARIA DE EDUCACIÓN	5,022,091,000.00	358,155,026.61-	4,663,935,973.39	3,132,806,247.34	2,878,674,073.26	1,531,129,726.05
SECRETARIA DE SALUD Y BIENESTAR SOC	1,617,757,000.00	40,757,925.76-	1,576,999,074.24	1,106,873,403.24	1,102,032,136.21	470,125,671.00
SECRETARÍA DE ADMINISTRACIÓN Y GESTIÓN P	0.00	998,552.74	998,552.74	998,552.74	998,552.74	0.00
SECRETARIA DE FOMENTO ECONOMICO	104,900,000.00	53,182,904.93-	51,717,095.07	4,680,569.93	4,643,939.78	47,036,525.14
SECRETARIA DE CULTURA	46,029,000.00	45,115,933.88-	913,066.12	947,599.08	821,369.68	34,532.96-
SECRETARIA DE TURISMO	0.00	930,731.00	930,731.00	870,759.00	733,955.00	59,972.00
SECRETARÍA DE SEGURIDAD PÚBLICA	133,310,000.00	128,578,243.29-	4,731,756.71	4,731,756.71	4,731,756.71	0.00
SECRETARÍA DE LA JUVENTUD	2,160,000.00	2,005,348.05-	154,651.95	154,651.95	139,760.00	0.00
TRANSFERENCIAS, ASIGN, SUBSIDIOS Y OTROS	209,653,000.00	142,455,977.87	352,108,977.87	169,994,213.37	152,321,355.01	182,114,764.50
PARTICIPACIONES Y APORTACIONES	570,213,000.00	63,788,897.00	634,001,897.00	491,448,647.00	474,332,404.94	142,553,250.00
CANCELACIÓN DE PASIVOS	0.00	43,969,180.20	43,969,180.20	43,969,180.20	43,969,180.20	0.00
DEUDA PÚBLICA	58,250,000.00	99,518,717.00	157,768,717.00	143,206,211.00	121,460,078.00	14,562,506.00
<b>Total de Egresos</b>	<b>15,517,525,000.00</b>	<b>382,110,655.10-</b>	<b>15,135,414,344.90</b>	<b>10,827,067,705.75</b>	<b>10,117,508,814.14</b>	<b>4,308,346,639.15</b>

Concepto	Egresos					Subejercicio
	Aprobado	Ampliaciones / (Reducciones)	Modificado	Devengado	Pagado	
	1	2	3=(1+2)	4	5	
<b>Gasto No Etiquetado</b>	<b>6,361,544,000.00</b>	<b>718,022,747.19</b>	<b>7,079,566,747.19</b>	<b>5,526,609,019.47</b>	<b>5,150,869,096.41</b>	<b>1,552,957,727.72</b>
<i>GOBIERNO</i>	2,465,296,982.30	59,067,307.91	2,524,364,290.21	1,926,960,628.72	1,797,751,806.21	597,403,661.49
LEGISLACIÓN	128,469,643.31	67,765,057.87	196,234,701.18	165,009,060.62	157,415,646.92	31,225,640.56
JUSTICIA	609,725,337.02	10,401,284.82	599,324,052.20	451,169,462.46	435,266,395.20	148,154,589.74
COORDINACIÓN DE LA POLÍTICA DE GOBIERNO	235,862,510.66	37,315,676.39	273,178,187.05	210,307,621.56	205,333,946.97	62,870,565.49
ASUNTOS FINANCIEROS Y HACENDARIOS	401,622,570.84	1,081,696.48	402,704,267.32	356,028,859.83	316,006,976.29	46,675,407.49
ASUNTOS DE ORDEN PÚBLICO Y DE SEGURIDAD INTERIOR	608,219,425.39	53,248,420.15	661,467,845.54	480,290,026.38	451,544,042.14	181,177,819.16
OTROS SERVICIOS GENERALES	481,397,495.08	89,942,258.16	391,455,236.92	264,155,597.87	232,184,798.69	127,299,639.05
<i>DESARROLLO SOCIAL</i>	2,114,208,500.55	316,277,018.99	2,430,485,519.54	1,909,586,914.55	1,776,126,167.99	520,898,604.99
PROTECCIÓN AMBIENTAL	34,425,613.19	118,440,971.83	152,866,585.02	86,905,952.61	75,831,572.15	65,960,632.41
VIVIENDA Y SERVICIOS A LA COMUNIDAD	94,129,759.98	10,026,391.80	104,156,151.78	79,075,941.48	77,254,841.54	25,080,210.30
SALUD	66,797,264.97	31,005,188.88	97,802,453.85	79,081,385.84	68,936,019.53	18,721,068.01
RECREACIÓN, CULTURA Y OTRAS MANIFESTACIONES SOCIAL	112,955,881.46	1,063,154.29	111,892,727.17	82,793,891.04	80,242,997.85	29,098,836.13
EDUCACIÓN	1,057,197,371.65	149,008,850.24	1,206,206,221.89	894,992,015.38	807,762,254.69	311,214,206.51
PROTECCIÓN SOCIAL	561,360,766.23	20,363,643.85	540,997,122.38	522,296,335.16	506,203,500.43	18,700,787.22
OTROS ASUNTOS SOCIALES	187,341,843.07	29,222,414.38	216,564,257.45	164,441,393.04	159,894,981.80	52,122,864.41
<i>DESARROLLO ECONÓMICO</i>	217,569,067.15	55,929,210.64	273,498,277.79	216,066,681.55	190,626,616.86	57,431,596.24
ASUNTOS ECONÓMICOS, COMERCIALES Y LABORALES EN GEN	72,815,488.46	13,782,903.47	59,032,584.99	39,718,547.34	24,858,584.31	19,314,037.65
AGROPECUARIA, SILVICULTURA, PESCA Y CAZA	83,760,414.20	58,547,027.21	142,307,441.41	119,963,474.98	116,715,582.06	22,343,966.43
TURISMO	43,399,719.53	12,111,806.35	55,511,525.88	44,164,392.33	37,527,873.12	11,347,133.55
CIENCIA, TECNOLOGÍA E INNOVACIÓN	17,593,444.96	946,719.45	16,646,725.51	12,220,266.90	11,524,577.37	4,426,458.61
<i>OTRAS NO CLASIFICADAS EN FUNCIONES ANTERIORES</i>	1,564,469,450.00	286,749,209.65	1,851,218,659.65	1,473,994,794.65	1,386,364,505.35	377,223,865.00
TRANSACCIONES DE LA DEUDA PÚBLICA / COSTO FINANCIER	142,737,317.00	95,359,954.38	238,097,271.38	202,562,923.38	167,896,033.02	35,534,348.00
TRANSFERENCIAS, PARTICIPACIONES Y APORTACIONES ENT	1,212,713,780.00	106,347,155.90	1,319,060,935.90	1,015,876,022.90	971,123,864.32	303,184,913.00
SANEAMIENTO DEL SISTEMA FINANCIERO	154,018,353.00	33,535,813.52	120,482,539.48	81,977,935.48	73,766,695.12	38,504,604.00
ADEUDOS DE EJERCICIOS FISCALES ANTERIORES	55,000,000.00	118,577,912.89	173,577,912.89	173,577,912.89	173,577,912.89	0.00
<b>Gasto Etiquetado</b>	<b>9,155,981,000.00</b>	<b>1,100,133,402.29</b>	<b>8,055,847,597.71</b>	<b>5,300,458,686.28</b>	<b>4,966,639,717.73</b>	<b>2,755,388,911.43</b>
<i>GOBIERNO</i>	325,581,000.00	73,170,874.05	252,410,125.95	188,780,390.60	176,113,956.22	63,629,735.35

Concepto	Egresos					Subejercicio
	Aprobado	Ampliaciones / (Reducciones)	Modificado	Devengado	Pagado	
	1	2	3=(1+2)	4	5	
LEGISLACIÓN	0.00	84,827,148.67	84,827,148.67	84,827,148.67	84,827,148.67	0.00
COORDINACIÓN DE LA POLÍTICA DE GOBIERNO	57,165,000.00	54,381,000.00-	2,784,000.00	0.00	0.00	2,784,000.00
ASUNTOS FINANCIEROS Y HACENDARIOS	0.00	2,948,886.15	2,948,886.15	2,948,886.15	1,519,564.49	0.00
ASUNTOS DE ORDEN PÚBLICO Y DE SEGURIDAD INTERIOR	268,416,000.00	107,564,461.61-	160,851,538.39	100,005,803.04	88,768,690.32	60,845,735.35
OTROS SERVICIOS GENERALES	0.00	998,552.74	998,552.74	998,552.74	998,552.74	0.00
<i>DESARROLLO SOCIAL</i>	<i>7,358,447,000.00</i>	<i>561,194,916.39-</i>	<i>6,797,252,083.61</i>	<i>4,313,649,960.67</i>	<i>4,049,269,227.09</i>	<i>2,483,602,122.94</i>
PROTECCIÓN AMBIENTAL	282,528,000.00	25,848,639.44	308,376,639.44	57,931,127.09	52,664,955.97	250,445,512.35
VIVIENDA Y SERVICIOS A LA COMUNIDAD	226,970,000.00	173,424,018.00-	53,545,982.00	0.00	0.00	53,545,982.00
SALUD	1,617,757,000.00	40,757,925.76-	1,576,999,074.24	1,106,873,403.24	1,102,032,136.21	470,125,671.00
RECREACIÓN, CULTURA Y OTRAS MANIFESTACIONES SOCIAL	5,856,000.00	4,517,933.88-	1,338,066.12	947,599.08	821,369.68	390,467.04
EDUCACIÓN	5,012,282,000.00	352,724,026.61-	4,659,557,973.39	3,132,806,247.34	2,878,674,073.26	1,526,751,726.05
PROTECCIÓN SOCIAL	198,890,000.00	19,551,235.50-	179,338,764.50	0.00	0.00	179,338,764.50
OTROS ASUNTOS SOCIALES	14,164,000.00	3,931,583.92	18,095,583.92	15,091,583.92	15,076,691.97	3,004,000.00
<i>DESARROLLO ECONÓMICO</i>	<i>843,490,000.00</i>	<i>673,044,406.05-</i>	<i>170,445,593.95</i>	<i>119,404,296.81</i>	<i>101,494,871.28</i>	<i>51,041,297.14</i>
ASUNTOS ECONÓMICOS, COMERCIALES Y LABORALES EN GEN	119,651,000.00	21,191,781.72	140,842,781.72	89,861,256.58	72,151,768.07	50,981,525.14
AGROPECUARIA, SILVICULTURA, PESCA Y CAZA	723,839,000.00	695,166,918.77-	28,672,081.23	28,672,281.23	28,609,148.21	200.00-
TURISMO	0.00	930,731.00	930,731.00	870,759.00	733,955.00	59,972.00
<i>OTRAS NO CLASIFICADAS EN FUNCIONES ANTERIORES</i>	<i>628,463,000.00</i>	<i>207,276,794.20</i>	<i>835,739,794.20</i>	<i>678,624,038.20</i>	<i>639,761,663.14</i>	<i>157,115,756.00</i>
TRANSACCIONES DE LA DEUDA PÚBLICA / COSTO FINANCIER	28,954,422.00	58,606,578.33	87,561,000.33	80,322,390.33	67,668,553.04	7,238,610.00
TRANSFERENCIAS, PARTICIPACIONES Y APORTACIONES ENT	570,213,000.00	63,788,897.00	634,001,897.00	491,448,647.00	474,332,404.94	142,553,250.00
SANEAMIENTO DEL SISTEMA FINANCIERO	29,295,578.00	40,912,138.67	70,207,716.67	62,883,820.67	53,791,524.96	7,323,896.00
ADEUDOS DE EJERCICIOS FISCALES ANTERIORES	0.00	43,969,180.20	43,969,180.20	43,969,180.20	43,969,180.20	0.00
<b>Total de Egresos</b>	<b>15,517,525,000.00</b>	<b>382,110,655.10-</b>	<b>15,135,414,344.90</b>	<b>10,827,067,705.75</b>	<b>10,117,508,814.14</b>	<b>4,308,346,639.15</b>

Concepto	Egresos					Subejercicio
	Aprobado	Ampliaciones / (Reducciones)	Modificado	Devengado	Pagado	
	1	2	3=(1+2)	4	5	
<b>GASTO NO ETIQUETADO</b>	<b>2,113,990,743.73</b>	<b>3,965,532.01-</b>	<b>2,110,025,211.72</b>	<b>1,469,873,014.52</b>	<b>1,361,328,266.90</b>	<b>640,152,197.20</b>
<i>A. PERSONAL ADMINISTRATIVO Y DE SERVICIO PUBLICO</i>	696,073,441.94	252,034,670.93	948,108,112.87	520,866,782.65	451,282,479.04	427,241,330.22
<i>B. MAGISTERIO</i>	699,377,981.85	290,146,788.64-	409,231,193.21	409,231,193.21	395,703,906.45	0.00
<i>C. SERVICIOS DE SALUD (C = C1 + C2)</i>	49,354,275.97	6,409,487.56	55,763,763.53	41,740,811.52	41,678,934.58	14,022,952.01
<i>C1) PERSONAL ADMINISTRATIVO</i>	49,354,275.97	6,409,487.56	55,763,763.53	41,740,811.52	41,678,934.58	14,022,952.01
<i>C2) PERSONAL MEDICO, PARAMEDICO Y AFIN</i>	0.00	0.00	0.00	0.00	0.00	0.00
<i>D. SEGURIDAD PUBLICA</i>	669,185,043.97	21,693,474.74	690,878,518.71	491,990,603.74	467,973,761.37	198,887,914.97
<i>E. GASTOS ASOICADOS A LA IMPLEMENTACION DE NUEVAS LEYES FEDERALES O REFORMAS A LAS MISMAS (E= E1 + E2)</i>	0.00	0.00	0.00	0.00	0.00	0.00
<i>E1) NOMBRE DEL PROGRAMA O LEY 1</i>	0.00	0.00	0.00	0.00	0.00	0.00
<i>E2) NOMBRE DEL PROGRAMA O LEY 2</i>	0.00	0.00	0.00	0.00	0.00	0.00
<i>F. SENTENCIAS LABORALES DEFINITIVAS</i>	0.00	6,043,623.40	6,043,623.40	6,043,623.40	4,689,185.46	0.00
<b>GASTO ETIQUETADO</b>	<b>0.00</b>	<b>1,421,692.14</b>	<b>1,421,692.14</b>	<b>1,405,692.14</b>	<b>1,208,009.17</b>	<b>16,000.00</b>
<i>A. PERSONAL ADMINISTRATIVO Y DE SERVICIO PUBLICO</i>	0.00	407,809,501.07-	407,809,501.07-	407,825,501.07-	1,208,009.17	16,000.00
<i>B. MAGISTERIO</i>	0.00	409,231,193.21	409,231,193.21	409,231,193.21	0.00	0.00
<i>C. SERVICIOS DE SALUD (C = C1 + C2)</i>	0.00	0.00	0.00	0.00	0.00	0.00
<i>C1) PERSONAL ADMINISTRATIVO</i>	0.00	0.00	0.00	0.00	0.00	0.00
<i>C2) PERSONAL MEDICO, PARAMEDICO Y AFIN</i>	0.00	0.00	0.00	0.00	0.00	0.00
<i>D. SEGURIDAD PUBLICA</i>	0.00	0.00	0.00	0.00	0.00	0.00
<i>E. GASTOS ASOICADOS A LA IMPLEMENTACION DE NUEVAS LEYES FEDERALES O REFORMAS A LAS MISMAS (E= E1 + E2)</i>	0.00	0.00	0.00	0.00	0.00	0.00
<i>E1) NOMBRE DEL PROGRAMA O LEY 1</i>	0.00	0.00	0.00	0.00	0.00	0.00
<i>E2) NOMBRE DEL PROGRAMA O LEY 2</i>	0.00	0.00	0.00	0.00	0.00	0.00
<i>F. SENTENCIAS LABORALES DEFINITIVAS</i>	0.00	0.00	0.00	0.00	0.00	0.00
<b>TOTAL DEL GASTO EN SERVICIOS PERSONALES (III = I+II)</b>	<b>2,113,990,743.73</b>	<b>2,543,839.87-</b>	<b>2,111,446,903.86</b>	<b>1,471,278,706.66</b>	<b>1,362,536,276.07</b>	<b>640,168,197.20</b>