

Main data table with 47 columns: AÑO, ENTIDAD, PROGRAMA, SUBPROGRAMA, OBJETIVO, ACTIVIDADES, TIPO DE FINANCIAMIENTO, FUENTE DE FINANCIAMIENTO, APORTACIONES FEDERALES, RECURSOS ESTATALES, RECURSOS MUNICIPALES, RECURSOS EXTERNOS, RECURSOS DE EMPEÑO, RECURSOS DE CAPITAL, META CONVENCIONAL, META ALTERNATIVA, META DE RESULTADOS. Rows include details for 'PROGRAMAS CON PRIORIDAD NACIONAL' and 'PORTAFOLIO DE PROGRAMAS PRIORITARIOS DE LAS INSTITUCIONES ESTATALES DE SEGURIDAD'.

SISTEMA NACIONAL DE SEGURIDAD PÚBLICA
AVANCE EN LA APLICACION DE LOS RECURSOS ASIGNADOS A LOS PROGRAMAS DE SEGURIDAD PUBLICA, 2013
 (cifras al 30 de Septiembre de 2017)

(PESOS)

ENTIDAD FEDERATIVA: COLIMA

PROGRAMA	CAPÍTULO	ANEXO TÉCNICO / PROGRAMA CON PRIORIDAD NACIONAL	FINANCIAMIENTO CONJUNTO														
			PRESUPUESTO MODIFICADO			EJERCIDO			DEVENGADO			COMPROMETIDO			SALDO		
			FEDERAL	ESTATAL	TOTAL	FEDERAL	ESTATAL	TOTAL	FEDERAL	ESTATAL	TOTAL	FEDERAL	ESTATAL	TOTAL	FEDERAL	ESTATAL	TOTAL
16	3000	Servicios Generales	0.00	0.00	0.00	0.00	0.00	0.00	0.00	0.00	0.00	0.00	0.00	0.00	0.00	0.00	0.00
	4000	Transferencias, Asignaciones, Subsidios y Otras Ayudas	0.00	0.00	0.00	0.00	0.00	0.00	0.00	0.00	0.00	0.00	0.00	0.00	0.00	0.00	0.00
	5000	Bienes Muebles, Inmuebles e Intangibles	13,370,128.68	0.00	13,370,128.68	13,370,128.68	0.00	13,370,128.68	0.00	0.00	0.00	0.00	0.00	0.00	0.00	0.00	0.00
	6000	Inversión Pública	4,508,150.00	0.00	4,508,150.00	4,508,150.00	0.00	4,508,150.00	0.00	0.00	0.00	0.00	0.00	0.00	0.00	0.00	0.00
17		Fortalecimiento de las Instituciones de Seguridad Pública, Procuración y Administración de Justicia	1,961,294.58	0.00	1,961,294.58	1,961,294.58	0.00	1,961,294.58	0.00	0.00	0.00	0.00	0.00	0.00	0.00	0.00	0.00
	1000	Servicios Personales	0.00	0.00	0.00	0.00	0.00	0.00	0.00	0.00	0.00	0.00	0.00	0.00	0.00	0.00	0.00
	2000	Materiales y Suministros	0.00	0.00	0.00	0.00	0.00	0.00	0.00	0.00	0.00	0.00	0.00	0.00	0.00	0.00	0.00
	3000	Servicios Generales	0.00	0.00	0.00	0.00	0.00	0.00	0.00	0.00	0.00	0.00	0.00	0.00	0.00	0.00	0.00
	4000	Transferencias, Asignaciones, Subsidios y Otras Ayudas	0.00	0.00	0.00	0.00	0.00	0.00	0.00	0.00	0.00	0.00	0.00	0.00	0.00	0.00	0.00
	5000	Bienes Muebles, Inmuebles e Intangibles	1,961,294.58	0.00	1,961,294.58	1,961,294.58	0.00	1,961,294.58	0.00	0.00	0.00	0.00	0.00	0.00	0.00	0.00	0.00
	6000	Inversión Pública	0.00	0.00	0.00	0.00	0.00	0.00	0.00	0.00	0.00	0.00	0.00	0.00	0.00	0.00	0.00
TOTALES			118,162,888.00	29,540,722.00	147,703,610.00	118,056,239.49	29,446,276.37	147,502,515.86	0.00	0.00	0.00	105,346.23	94,445.63	199,791.86	1,302.28	0.00	1,302.28

		PRESUPUESTO CONVENIDO			EJERCIDO			DEVENGADO			COMPROMETIDO			SALDO		
		FEDERAL	ESTATAL	TOTAL	FEDERAL	ESTATAL	TOTAL	FED	EST	TOTAL	FEDERAL	ESTATAL	TOTAL	FEDERAL	ESTATAL	TOTAL
1000	Servicios Personales	0.00	22,165,030.39	22,165,030.39	0.00	22,165,030.39	22,165,030.39	0.00	0.00	0.00	0.00	0.00	0.00	0.00	0.00	0.00
2000	Materiales y Suministros	4,775,612.13	2,262,033.17	7,037,645.30	4,774,772.85	2,253,178.17	7,027,951.02	0.00	0.00	0.00	839.26	8,855.00	9,694.26	0.02	0.00	0.02
3000	Servicios Generales	32,845,143.20	2,492,402.61	35,337,545.81	32,845,143.20	2,492,402.61	35,337,545.81	0.00	0.00	0.00	0.00	0.00	0.00	0.00	0.00	0.00
4000	Transferencias, Asignaciones, Subsidios y Otras Ayudas	0.00	0.00	0.00	0.00	0.00	0.00	0.00	0.00	0.00	0.00	0.00	0.00	0.00	0.00	0.00
5000	Bienes Muebles, Inmuebles e Intangibles	48,253,150.94	2,621,255.63	50,874,406.77	48,147,341.71	2,535,665.20	50,683,006.91	0.00	0.00	0.00	104,506.97	85,590.63	190,097.60	1,302.26	0.00	1,302.26
6000	Inversión Pública	32,288,981.73	0.00	32,288,981.73	32,288,981.73	0.00	32,288,981.73	0.00	0.00	0.00	0.00	0.00	0.00	0.00	0.00	0.00
TOTAL		118,162,888.00	29,540,722.00	147,703,610.00	118,056,239.49	29,446,276.37	147,502,515.86	0.00	0.00	0.00	105,346.23	94,445.63	199,791.86	1,302.28	0.00	1,302.28

SISTEMA NACIONAL DE SEGURIDAD PÚBLICA
AVANCE EN LA APLICACION DE LOS RECURSOS ASIGNADOS A LOS PROGRAMAS DE SEGURIDAD PUBLICA, 2014
 (cifras al 30 de Septiembre de 2017)
 (PESOS)
 ENTIDAD FEDERATIVA: COLIMA

PROGRAMA	CAPITULO	ANEXO TÉCNICO / PROGRAMA CON PRIORIDAD NACIONAL	FINANCIAMIENTO CONJUNTO														
			PRESUPUESTO MODIFICADO			EJERCIDO			DEVENGADO			COMPROMETIDO			SALDO		
			FEDERAL	ESTATAL	TOTAL	FEDERAL	ESTATAL	TOTAL	FEDERAL	ESTATAL	TOTAL	FEDERAL	ESTATAL	TOTAL	FEDERAL	ESTATAL	TOTAL
	4000	Transferencias, Asignaciones, Subsidios y Otras Ayudas	0.00	0.00	0.00	0.00	0.00	0.00	0.00	0.00	0.00	0.00	0.00	0.00	0.00	0.00	0.00
	5000	Bienes Muebles, Inmuebles e Intangibles	0.00	0.00	0.00	0.00	0.00	0.00	0.00	0.00	0.00	0.00	0.00	0.00	0.00	0.00	0.00
	6000	Inversión Pública	0.00	0.00	0.00	0.00	0.00	0.00	0.00	0.00	0.00	0.00	0.00	0.00	0.00	0.00	0.00
		Evaluación de los Distintos Programas o Acciones	774,000.00	4,529,297.93	5,303,297.93	774,000.00	4,481,634.61	5,255,634.61	0.00	0.00	0.00	0.00	0.00	0.00	47,663.32	47,663.32	
15	1000	Servicios Personales	0.00	4,232,702.39	4,232,702.39	0.00	4,232,702.39	4,232,702.39	0.00	0.00	0.00	0.00	0.00	0.00	0.00	0.00	0.00
	2000	Materiales y Suministros	0.00	40,949.66	40,949.66	0.00	40,949.66	40,949.66	0.00	0.00	0.00	0.00	0.00	0.00	0.00	0.00	0.00
	3000	Servicios Generales	774,000.00	147,088.76	921,088.76	774,000.00	99,425.44	873,425.44	0.00	0.00	0.00	0.00	0.00	0.00	47,663.32	47,663.32	
	4000	Transferencias, Asignaciones, Subsidios y Otras Ayudas	0.00	0.00	0.00	0.00	0.00	0.00	0.00	0.00	0.00	0.00	0.00	0.00	0.00	0.00	0.00
	5000	Bienes Muebles, Inmuebles e Intangibles	0.00	108,557.12	108,557.12	0.00	108,557.12	108,557.12	0.00	0.00	0.00	0.00	0.00	0.00	0.00	0.00	0.00
	6000	Inversión Pública	0.00	0.00	0.00	0.00	0.00	0.00	0.00	0.00	0.00	0.00	0.00	0.00	0.00	0.00	0.00
		Genética Forense	6,849,563.47	0.00	6,849,563.47	6,849,563.47	0.00	6,849,563.47	0.00	0.00	0.00	0.00	0.00	0.00	0.00	0.00	0.00
16	1000	Servicios Personales	0.00	0.00	0.00	0.00	0.00	0.00	0.00	0.00	0.00	0.00	0.00	0.00	0.00	0.00	0.00
	2000	Materiales y Suministros	6,021,824.78	0.00	6,021,824.78	6,021,824.78	0.00	6,021,824.78	0.00	0.00	0.00	0.00	0.00	0.00	0.00	0.00	0.00
	3000	Servicios Generales	0.00	0.00	0.00	0.00	0.00	0.00	0.00	0.00	0.00	0.00	0.00	0.00	0.00	0.00	0.00
	4000	Transferencias, Asignaciones, Subsidios y Otras Ayudas	0.00	0.00	0.00	0.00	0.00	0.00	0.00	0.00	0.00	0.00	0.00	0.00	0.00	0.00	0.00
	5000	Bienes Muebles, Inmuebles e Intangibles	827,738.69	0.00	827,738.69	827,738.69	0.00	827,738.69	0.00	0.00	0.00	0.00	0.00	0.00	0.00	0.00	0.00
	6000	Inversión Pública	0.00	0.00	0.00	0.00	0.00	0.00	0.00	0.00	0.00	0.00	0.00	0.00	0.00	0.00	0.00
17		Fortalecimiento de las Instituciones de Seguridad Pública, Procuración y Administración de Justicia	2,705,728.00	0.00	2,705,728.00	2,705,728.00	0.00	2,705,728.00	0.00	0.00	0.00	0.00	0.00	0.00	0.00	0.00	0.00
	1000	Servicios Personales	0.00	0.00	0.00	0.00	0.00	0.00	0.00	0.00	0.00	0.00	0.00	0.00	0.00	0.00	0.00
	2000	Materiales y Suministros	0.00	0.00	0.00	0.00	0.00	0.00	0.00	0.00	0.00	0.00	0.00	0.00	0.00	0.00	0.00
	3000	Servicios Generales	0.00	0.00	0.00	0.00	0.00	0.00	0.00	0.00	0.00	0.00	0.00	0.00	0.00	0.00	0.00
	4000	Transferencias, Asignaciones, Subsidios y Otras Ayudas	0.00	0.00	0.00	0.00	0.00	0.00	0.00	0.00	0.00	0.00	0.00	0.00	0.00	0.00	0.00
	5000	Bienes Muebles, Inmuebles e Intangibles	2,705,728.00	0.00	2,705,728.00	2,705,728.00	0.00	2,705,728.00	0.00	0.00	0.00	0.00	0.00	0.00	0.00	0.00	0.00
	6000	Inversión Pública	0.00	0.00	0.00	0.00	0.00	0.00	0.00	0.00	0.00	0.00	0.00	0.00	0.00	0.00	0.00
		T O T A L E S	126,289,874.00	31,572,468.50	157,862,342.50	126,288,948.02	31,524,562.14	157,813,510.16	0.00	0.00	0.00	0.00	0.00	925.98	47,906.36	48,832.34	


		PRESUPUESTO MODIFICADO			EJERCIDO			DEVENGADO			COMPROMETIDO			SALDO		
		FEDERAL	ESTATAL	TOTAL	FEDERAL	ESTATAL	TOTAL	FED	EST	TOTAL	FEDERAL	ESTATAL	TOTAL	FEDERAL	ESTATAL	TOTAL
1000	Servicios Personales	0.00	22,085,679.80	22,085,679.80	0.00	22,085,679.80	22,085,679.80	0.00	0.00	0.00	0.00	0.00	0.00	0.00	0.00	0.00
2000	Materiales y Suministros	10,865,323.99	3,432,480.35	14,297,804.34	10,865,323.99	3,432,237.31	14,297,561.30	0.00	0.00	0.00	0.00	0.00	0.00	0.00	243.04	243.04
3000	Servicios Generales	47,018,736.37	3,767,746.95	50,786,483.32	47,018,736.37	3,720,083.63	50,738,820.00	0.00	0.00	0.00	0.00	0.00	0.00	0.00	47,663.32	47,663.32
4000	Transferencias, Asignaciones, Subsidios y Otras Ayudas	0.00	0.00	0.00	0.00	0.00	0.00	0.00	0.00	0.00	0.00	0.00	0.00	0.00	0.00	0.00
5000	Bienes Muebles, Inmuebles e Intangibles	58,663,212.84	2,286,561.40	60,949,774.24	58,662,286.86	2,286,561.40	60,948,848.26	0.00	0.00	0.00	0.00	0.00	0.00	925.98	0.00	925.98
6000	Inversión Pública	9,742,600.80	0.00	9,742,600.80	9,742,600.80	0.00	9,742,600.80	0.00	0.00	0.00	0.00	0.00	0.00	0.00	0.00	0.00
	TOTAL	126,289,874.00	31,572,468.50	157,862,342.50	126,288,948.02	31,524,562.14	157,813,510.16	0.00	0.00	0.00	0.00	0.00	0.00	925.98	47,906.36	48,832.34


Table with columns: AÑO, ENTIDAD, PROGRAMA, SUBPROGRAMA, OBJETIVO, ACTIVIDAD, DESCRIPCIÓN DE LA ACTIVIDAD, ORDEN DE LOS RECURSOS (APORTACIONES FEDERALES, APORTACIONES ESTATALES, FINANCIAMIENTO CONVENIO), RECURSOS EJERCIDOS (FEDERAL, MUNICIPAL, SUB TOTAL, ESTATAL, MUNICIPAL, SUB TOTAL), RECURSOS DEVENGADOS (FEDERAL, MUNICIPAL, SUB TOTAL, ESTATAL, MUNICIPAL, SUB TOTAL), RECURSOS COMPROMETIDOS (FEDERAL, MUNICIPAL, SUB TOTAL, ESTATAL, MUNICIPAL, SUB TOTAL), RECURSOS DISPONIBLES (APORTACIONES FEDERALES, APORTACIONES ESTATALES, FINANCIAMIENTO CONVENIO), METAS PROGRAMADAS, METAS EJECUTADAS, METAS POR EJECUTAR.


SISTEMA NACIONAL DE SEGURIDAD PÚBLICA
 AVANCE EN LA APLICACION DE LOS RECURSOS ASIGNADOS A LOS PROGRAMAS DE SEGURIDAD PUBLICA, 2015
 (cifras al 31 de Septiembre de 2017)
 (PESOS)
 ENTIDAD FEDERATIVA: COLIMA

PROGRAMA	CAPITULO	ANEXO TÉCNICO / PROGRAMA CON PRIORIDAD NACIONAL	FINANCIAMIENTO CONJUNTO														
			PRESUPUESTO MODIFICADO			EJERCIDO			DEVENGADO			COMPROMETIDO			SALDO		
			FEDERAL	ESTATAL	TOTAL	FEDERAL	ESTATAL	TOTAL	FEDERAL	ESTATAL	TOTAL	FEDERAL	ESTATAL	TOTAL	FEDERAL	ESTATAL	TOTAL
15	2000	Materiales y Suministros	0.00	220,000.00	220,000.00	0.00	220,000.00	220,000.00	0.00	0.00	0.00	0.00	0.00	0.00	0.00	0.00	0.00
	3000	Servicios Generales	799,240.00	300,000.00	1,099,240.00	799,240.00	185,931.64	985,171.64	0.00	0.00	0.00	0.00	0.00	0.00	114,068.36	114,068.36	
	4000	Transferencias, Asignaciones, Subsidios y Otras Ayudas	0.00	0.00	0.00	0.00	0.00	0.00	0.00	0.00	0.00	0.00	0.00	0.00	0.00	0.00	
	5000	Bienes Muebles, Inmuebles e Intangibles	0.00	0.00	0.00	0.00	0.00	0.00	0.00	0.00	0.00	0.00	0.00	0.00	0.00	0.00	
	6000	Inversión Pública	0.00	0.00	0.00	0.00	0.00	0.00	0.00	0.00	0.00	0.00	0.00	0.00	0.00	0.00	
		Genética Forense	7,753,596.60	0.00	7,753,596.60	7,753,596.60	0.00	7,753,596.60	0.00	0.00	0.00	0.00	0.00	0.00	0.00	0.00	0.00
16	1000	Servicios Personales	0.00	0.00	0.00	0.00	0.00	0.00	0.00	0.00	0.00	0.00	0.00	0.00	0.00	0.00	
	2000	Materiales y Suministros	7,660,158.60	0.00	7,660,158.60	7,660,158.60	0.00	7,660,158.60	0.00	0.00	0.00	0.00	0.00	0.00	0.00	0.00	
	3000	Servicios Generales	0.00	0.00	0.00	0.00	0.00	0.00	0.00	0.00	0.00	0.00	0.00	0.00	0.00	0.00	
	4000	Transferencias, Asignaciones, Subsidios y Otras Ayudas	0.00	0.00	0.00	0.00	0.00	0.00	0.00	0.00	0.00	0.00	0.00	0.00	0.00	0.00	
	5000	Bienes Muebles, Inmuebles e Intangibles	93,438.00	0.00	93,438.00	93,438.00	0.00	93,438.00	0.00	0.00	0.00	0.00	0.00	0.00	0.00	0.00	
	6000	Inversión Pública	0.00	0.00	0.00	0.00	0.00	0.00	0.00	0.00	0.00	0.00	0.00	0.00	0.00	0.00	
17		Fortalecimiento de las Instituciones de Seguridad Pública, Procuración y Administración de Justicia	14,717,384.04	0.00	14,717,384.04	13,139,748.03	0.00	13,139,748.03	0.00	0.00	0.00	1,304,500.00	0.00	1,304,500.00	273,136.01	0.00	273,136.01
	1000	Servicios Personales	0.00	0.00	0.00	0.00	0.00	0.00	0.00	0.00	0.00	0.00	0.00	0.00	0.00	0.00	
	2000	Materiales y Suministros	3,310,911.20	0.00	3,310,911.20	3,292,788.45	0.00	3,292,788.45	0.00	0.00	0.00	0.00	0.00	18,122.75	0.00	18,122.75	
	3000	Servicios Generales	0.00	0.00	0.00	0.00	0.00	0.00	0.00	0.00	0.00	0.00	0.00	0.00	0.00	0.00	
	4000	Transferencias, Asignaciones, Subsidios y Otras Ayudas	0.00	0.00	0.00	0.00	0.00	0.00	0.00	0.00	0.00	0.00	0.00	0.00	0.00	0.00	
	5000	Bienes Muebles, Inmuebles e Intangibles	11,406,472.84	0.00	11,406,472.84	9,846,959.58	0.00	9,846,959.58	0.00	0.00	0.00	1,304,500.00	0.00	1,304,500.00	255,013.26	0.00	255,013.26
6000	Inversión Pública	0.00	0.00	0.00	0.00	0.00	0.00	0.00	0.00	0.00	0.00	0.00	0.00	0.00	0.00	0.00	
T O T A L E S			133,865,958.00	33,466,489.50	167,332,447.50	129,797,139.90	31,843,037.69	161,640,177.59	4,517.31	1,664.61	6,181.92	2,989,202.55	1,389,770.41	4,378,972.96	1,075,098.24	232,016.79	1,307,115.03

		PRESUPUESTO MODIFICADO			EJERCIDO			DEVENGADO			COMPROMETIDO			SALDO		
		FEDERAL	ESTATAL	TOTAL	FEDERAL	ESTATAL	TOTAL	FED	EST	TOTAL	FEDERAL	ESTATAL	TOTAL	FEDERAL	ESTATAL	TOTAL
1000	Servicios Personales	0.00	19,163,257.03	19,163,257.03	0.00	19,163,257.03	19,163,257.03	0.00	0.00	0.00	0.00	0.00	0.00	0.00	0.00	0.00
2000	Materiales y Suministros	14,180,828.12	4,631,629.41	18,812,457.53	14,158,188.06	4,608,723.10	18,766,911.16	4,517.31	1,664.61	6,181.92	0.00	9,263.00	9,263.00	18,122.75	11,978.70	30,101.45
3000	Servicios Generales	42,366,714.00	5,752,502.72	48,119,216.72	41,593,214.00	5,608,654.36	47,201,868.36	0.00	0.00	0.00	701,140.00	0.00	701,140.00	72,360.00	143,848.36	216,208.36
4000	Transferencias, Asignaciones, Subsidios y Otras Ayudas	0.00	0.00	0.00	0.00	0.00	0.00	0.00	0.00	0.00	0.00	0.00	0.00	0.00	0.00	0.00
5000	Bienes Muebles, Inmuebles e Intangibles	71,197,449.29	3,919,100.34	75,116,549.63	67,924,771.25	2,462,403.20	70,387,174.45	0.00	0.00	0.00	2,288,062.55	1,380,507.41	3,668,569.96	984,615.49	76,189.73	1,060,805.22
6000	Inversión Pública	6,120,966.59	0.00	6,120,966.59	6,120,966.59	0.00	6,120,966.59	0.00	0.00	0.00	0.00	0.00	0.00	0.00	0.00	0.00
TOTAL		133,865,958.00	33,466,489.50	167,332,447.50	129,797,139.90	31,843,037.69	161,640,177.59	4,517.31	1,664.61	6,181.92	2,989,202.55	1,389,770.41	4,378,972.96	1,075,098.24	232,016.79	1,307,115.03







SISTEMA NACIONAL DE SEGURIDAD PÚBLICA
 AVANCE EN LA APLICACIÓN DE LOS RECURSOS ASIGNADOS A LOS PROGRAMAS DE SEGURIDAD PÚBLICA EJERCICIO 2016
 (CORTE AL: 30 de Septiembre de 2017)
 (PESOS)
 Entidad federativa: COLIMA

PROGRAMA	SUBPROGRAMA	CAPÍTULO	Anexo Técnico Programa con Prioridad Nacional y Subprograma	FINANCIAMIENTO CONJUNTO														
				PRESUPUESTO MODIFICADO			EJERCIDO			DEVENGADO			COMPROMETIDO			SALDO		
				FEDERAL	ESTATAL	TOTAL	FEDERAL	ESTATAL	TOTAL	FEDERAL	ESTATAL	TOTAL	FEDERAL	ESTATAL	TOTAL	FEDERAL	ESTATAL	TOTAL
		6000	Inversión Pública	0.00	0.00	0.00	0.00	0.00	0.00	0.00	0.00	0.00	0.00	0.00	0.00	0.00		
			Especialización de las Instancias Responsables de la Búsqueda de Personas	0.00	0.00	0.00	0.00	0.00	0.00	0.00	0.00	0.00	0.00	0.00	0.00	0.00		
10		1000	Servicios Personales	0.00	0.00	0.00	0.00	0.00	0.00	0.00	0.00	0.00	0.00	0.00	0.00	0.00		
		2000	Materiales y Suministros	0.00	0.00	0.00	0.00	0.00	0.00	0.00	0.00	0.00	0.00	0.00	0.00	0.00		
		3000	Servicios Generales	0.00	0.00	0.00	0.00	0.00	0.00	0.00	0.00	0.00	0.00	0.00	0.00	0.00		
		4000	Transferencias, Asignaciones, Subsidios y Otras Ayudas	0.00	0.00	0.00	0.00	0.00	0.00	0.00	0.00	0.00	0.00	0.00	0.00	0.00		
		5000	Bienes Muebles, Inmuebles e Intangibles	0.00	0.00	0.00	0.00	0.00	0.00	0.00	0.00	0.00	0.00	0.00	0.00	0.00		
		6000	Inversión Pública	0.00	0.00	0.00	0.00	0.00	0.00	0.00	0.00	0.00	0.00	0.00	0.00	0.00		
			Seguimiento y Evaluación	808,800.00	4,279,557.43	5,088,357.43	808,800.00	3,940,352.98	4,749,152.98	0.00	0.00	0.00	0.00	115,753.11	115,753.11	0.00	223,451.34	
		1000	Servicios Personales	0.00	3,809,557.43	3,809,557.43	0.00	3,809,557.43	3,809,557.43	0.00	0.00	0.00	0.00	0.00	0.00	0.00	0.00	
		2000	Materiales y Suministros	0.00	120,000.00	120,000.00	0.00	0.00	0.00	0.00	0.00	0.00	115,753.11	115,753.11	0.00	4,246.89		
		3000	Servicios Generales	808,800.00	350,000.00	1,158,800.00	808,800.00	130,795.55	939,595.55	0.00	0.00	0.00	0.00	0.00	0.00	219,204.45		
		4000	Transferencias, Asignaciones, Subsidios y Otras Ayudas	0.00	0.00	0.00	0.00	0.00	0.00	0.00	0.00	0.00	0.00	0.00	0.00	0.00		
		5000	Bienes Muebles, Inmuebles e Intangibles	0.00	0.00	0.00	0.00	0.00	0.00	0.00	0.00	0.00	0.00	0.00	0.00	0.00		
		6000	Inversión Pública	0.00	0.00	0.00	0.00	0.00	0.00	0.00	0.00	0.00	0.00	0.00	0.00	0.00		
			T O T A L E S	135,105,805.00	33,776,451.25	168,882,256.25	77,939,147.18	25,358,144.44	103,297,291.62	12,899.20	0.00	12,899.20	16,887,990.29	4,469,094.69	21,357,084.98	40,265,768.33	3,949,212.12	44,214,980.45

		PRESUPUESTO CONVENIDO			EJERCIDO			DEVENGADO			COMPROMETIDO			SALDO		
		FEDERAL	ESTATAL	TOTAL	FEDERAL	ESTATAL	TOTAL	FEDERAL	ESTATAL	TOTAL	FEDERAL	ESTATAL	TOTAL	FEDERAL	ESTATAL	TOTAL
1000	Servicios Personales	0.00	19,063,268.73	19,063,268.73	0.00	19,063,268.73	19,063,268.73	0.00	0.00	0.00	0.00	0.00	0.00	0.00	0.00	0.00
2000	Materiales y Suministros	11,841,027.66	3,046,538.27	14,887,565.93	10,400,865.06	2,774,246.27	13,175,111.33	0.00	0.00	0.00	72,651.04	115,753.11	188,404.15	1,367,511.56	156,538.89	1,524,050.45
3000	Servicios Generales	80,816,778.59	9,080,193.25	89,896,971.84	39,439,436.47	934,178.44	40,373,614.91	0.00	0.00	0.00	7,376,918.02	4,353,341.58	11,730,259.60	34,000,424.10	3,792,673.23	37,793,097.33
4000	Transferencias, Asignaciones, Subsidios y Otras Ayudas	0.00	0.00	0.00	0.00	0.00	0.00	0.00	0.00	0.00	0.00	0.00	0.00	0.00	0.00	0.00
5000	Bienes Muebles, Inmuebles e Intangibles	34,015,671.64	0.00	34,015,671.64	22,459,082.48	0.00	22,459,082.48	12,899.20	0.00	12,899.20	8,968,839.60	0.00	8,968,839.60	2,574,850.36	0.00	2,574,850.36
6000	Inversión Pública	8,432,327.11	2,586,451.00	11,018,778.11	5,639,763.17	2,586,451.00	8,226,214.17	0.00	0.00	0.00	469,581.63	0.00	469,581.63	2,322,982.31	0.00	2,322,982.31
	TOTAL	135,105,805.00	33,776,451.25	168,882,256.25	77,939,147.18	25,358,144.44	103,297,291.62	12,899.20	0.00	12,899.20	16,887,990.29	4,469,094.69	21,357,084.98	40,265,768.33	3,949,212.12	44,214,980.45

FINANCIAMIENTO CONJUNTO PARA LA SEGURIDAD PÚBLICA
ESTRUCTURA PROGRAMÁTICA PRESUPUESTAL 2017
ENTIDAD REGISTRA DA COLIMA
(Peso)

Table with columns for AÑO, MES, ENTIDAD, SUBPROGRAMA, PROGRAMA, FONDO, MODALIDAD, PROYECTO, ACTIVIDAD, APORTACIONES FEDERALES (FEDERAL, MINORIDAD, SUB TOTAL), APORTACIONES ESTATALES (ESTATAL, MINORIDAD, SUB TOTAL), FINANCIAMIENTO CONJUNTO (TOTAL, FEDERAL, MINORIDAD, SUB TOTAL), RECURSOS BÁSICOS (FEDERAL, MINORIDAD, SUB TOTAL, ESTATAL, MINORIDAD, SUB TOTAL), RECURSOS CANCELADOS (FEDERAL, MINORIDAD, SUB TOTAL), RECURSOS COMPROMETIDOS (FEDERAL, MINORIDAD, SUB TOTAL), APORTACIONES FEDERALES (FEDERAL, MINORIDAD, SUB TOTAL), FINANCIAMIENTO CONJUNTO (TOTAL, FEDERAL, MINORIDAD, SUB TOTAL), APORTACIONES ESTATALES (ESTATAL, MINORIDAD, SUB TOTAL), RECURSOS CANCELADOS (FEDERAL, MINORIDAD, SUB TOTAL), RECURSOS COMPROMETIDOS (FEDERAL, MINORIDAD, SUB TOTAL), APORTACIONES FEDERALES (FEDERAL, MINORIDAD, SUB TOTAL), FINANCIAMIENTO CONJUNTO (TOTAL, FEDERAL, MINORIDAD, SUB TOTAL), APORTACIONES ESTATALES (ESTATAL, MINORIDAD, SUB TOTAL), RECURSOS CANCELADOS (FEDERAL, MINORIDAD, SUB TOTAL), RECURSOS COMPROMETIDOS (FEDERAL, MINORIDAD, SUB TOTAL).

FINANCIAMIENTO CONJUNTO PARA LA SEGURIDAD PÚBLICA ENTIDAD FEDERATIVA COLOA (PASA)

Table with columns for AÑO, ENTIDAD, PROGRAMAS, RECURSOS CONVENIENCIADOS (APORTACIONES FEDERALES, ESTATALES, FINANCIAMIENTO CONJUNTO), RECURSOS EJERCIDOS (APORTACIONES FEDERALES, ESTATALES, FINANCIAMIENTO CONJUNTO), RECURSOS DEVENGADOS (APORTACIONES FEDERALES, ESTATALES, FINANCIAMIENTO CONJUNTO), RECURSOS COMPROMETIDOS (APORTACIONES FEDERALES, ESTATALES, FINANCIAMIENTO CONJUNTO), and RECURSOS PERMITIDOS DE EJERCER (APORTACIONES FEDERALES, ESTATALES, FINANCIAMIENTO CONJUNTO). Includes sub-totals for FEDERAL, MUNICIPAL, and ESTATAL levels.

SISTEMA NACIONAL DE SEGURIDAD PÚBLICA
AVANCE EN LA APLICACIÓN DE LOS RECURSOS ASIGNADOS A LOS PROGRAMAS DE SEGURIDAD PÚBLICA EJERCICIO 2017
(CORTE AL: MES DE SEPTIEMBRE DE 2017)
(PESOS)
Entidad Federativa: COLIMA

PROGRAMA	SUBPROGRAMA	CAPÍTULO	Anexo Técnico Programa con Prioridad Nacional y Subprograma	FINANCIAMIENTO CONJUNTO														
				PRESUPUESTO MODIFICADO			EJERCIDO			DEVENGADO			COMPROMETIDO			SALDO POR EJERCER		
				FEDERAL	ESTATAL	TOTAL	FEDERAL	ESTATAL	TOTAL	FEDERAL	ESTATAL	TOTAL	FEDERAL	ESTATAL	TOTAL	FEDERAL	ESTATAL	TOTAL
10	1000	1000	Servicios Personales	0.00	0.00	0.00	0.00	0.00	0.00	0.00	0.00	0.00	0.00	0.00	0.00	0.00	0.00	0.00
	2000	2000	Materiales y Suministros	0.00	0.00	0.00	0.00	0.00	0.00	0.00	0.00	0.00	0.00	0.00	0.00	0.00	0.00	0.00
	3000	3000	Servicios Generales	0.00	0.00	0.00	0.00	0.00	0.00	0.00	0.00	0.00	0.00	0.00	0.00	0.00	0.00	0.00
	4000	4000	Transferencias, Asignaciones, Subsidios y Otras Ayudas	0.00	0.00	0.00	0.00	0.00	0.00	0.00	0.00	0.00	0.00	0.00	0.00	0.00	0.00	0.00
	5000	5000	Bienes Muebles, Inmuebles e Intangibles	0.00	0.00	0.00	0.00	0.00	0.00	0.00	0.00	0.00	0.00	0.00	0.00	0.00	0.00	0.00
	6000	6000	Inversión Pública	0.00	0.00	0.00	0.00	0.00	0.00	0.00	0.00	0.00	0.00	0.00	0.00	0.00	0.00	0.00
			Seguimiento y Evaluación	850,000.00	3,791,287.67	4,641,287.67	0.00	2,704,071.50	2,704,071.50	0.00	293,101.41	293,101.41	0.00	0.00	0.00	850,000.00	794,114.76	1,644,114.76
	1000	1000	Servicios Personales	0.00	3,441,287.67	3,441,287.67	0.00	2,615,885.43	2,615,885.43	0.00	293,101.41	293,101.41	0.00	0.00	0.00	0.00	532,300.83	532,300.83
	2000	2000	Materiales y Suministros	0.00	0.00	0.00	0.00	0.00	0.00	0.00	0.00	0.00	0.00	0.00	0.00	0.00	0.00	0.00
	3000	3000	Servicios Generales	850,000.00	350,000.00	1,200,000.00	0.00	88,186.07	88,186.07	0.00	0.00	0.00	0.00	0.00	0.00	850,000.00	261,813.93	1,111,813.93
	4000	4000	Transferencias, Asignaciones, Subsidios y Otras Ayudas	0.00	0.00	0.00	0.00	0.00	0.00	0.00	0.00	0.00	0.00	0.00	0.00	0.00	0.00	0.00
	5000	5000	Bienes Muebles, Inmuebles e Intangibles	0.00	0.00	0.00	0.00	0.00	0.00	0.00	0.00	0.00	0.00	0.00	0.00	0.00	0.00	0.00
	6000	6000	Inversión Pública	0.00	0.00	0.00	0.00	0.00	0.00	0.00	0.00	0.00	0.00	0.00	0.00	0.00	0.00	0.00
			T O T A L E S	130,230,430.00	32,557,607.50	162,788,037.50	42,407,095.35	17,287,080.14	59,694,175.49	0.00	1,666,808.10	1,666,808.10	32,618,877.67	1,239,725.39	33,858,603.06	55,204,456.98	12,363,993.87	67,568,450.85

	PRESUPUESTO CONVENIDO			EJERCIDO			DEVENGADO			COMPROMETIDO			SALDO POR EJERCER					
	FEDERAL	ESTATAL	TOTAL	FEDERAL	ESTATAL	TOTAL	FEDERAL	ESTATAL	TOTAL	FEDERAL	ESTATAL	TOTAL	FEDERAL	ESTATAL	TOTAL			
1000	0.00	28,535,512.63	28,535,512.63	0.00	15,727,381.96	15,727,381.96	0.00	1,666,808.10	1,666,808.10	0.00	0.00	0.00	0.00	11,141,322.57	11,141,322.57			
2000	20,513,579.64	1,037,535.99	21,551,115.63	7,124,152.58	702,010.23	7,826,162.81	0.00	0.00	0.00	10,868,175.12	0.00	10,868,175.12	2,521,251.94	335,525.76	2,856,777.70			
3000	48,768,718.31	2,262,000.00	51,030,718.31	12,166,102.84	738,269.67	12,904,372.51	0.00	0.00	0.00	11,141,006.18	1,079,725.39	12,220,731.57	25,461,609.29	444,004.94	25,905,614.23			
4000	0.00	500,000.00	500,000.00	0.00	0.00	0.00	0.00	0.00	0.00	0.00	160,000.00	160,000.00	0.00	340,000.00	340,000.00			
5000	52,969,534.20	222,558.88	53,192,093.08	23,116,839.93	119,418.28	23,236,258.21	0.00	0.00	0.00	5,671,469.23	0.00	5,671,469.23	24,181,225.04	103,140.60	24,284,365.64			
6000	7,978,597.85	0.00	7,978,597.85	0.00	0.00	0.00	0.00	0.00	0.00	4,938,227.14	0.00	4,938,227.14	3,040,370.71	0.00	3,040,370.71			
			T O T A L E S	130,230,430.00	32,557,607.50	162,788,037.50	42,407,095.35	17,287,080.14	59,694,175.49	0.00	1,666,808.10	1,666,808.10	32,618,877.67	1,239,725.39	33,858,603.06	55,204,456.98	12,363,993.87	67,568,450.85