

INSTITUTO PARA EL REGISTRO DEL TERRITORIO DEL ESTADO DE COLIMA

Estado de Situación Financiera COLIMA Al 31/oct./2017

Urf: supervisor
Rep: rptEstadoSituacionFinanciera

Fecha y hora de Impresión | 17/nov./2017
01:53 p. m.

ACTIVO	2017	2016*	PASIVO	2017	2016*
ACTIVO CIRCULANTE	\$1,432,352.60	\$517,670.35	PASIVO CIRCULANTE	\$189,722.81	\$3,146.31
EFFECTIVO Y EQUIVALENTES	\$812,579.96	\$441,820.10	CUENTAS POR PAGAR A CORTO PLAZO	\$189,722.81	\$3,146.31
DERECHOS A RECIBIR EFFECTIVO O EQUIVALENTES	\$619,763.07	\$75,860.25	Total de Pasivos Circulantes	\$189,722.81	\$3,146.31
OTROS ACTIVOS CIRCULANTES	\$9.57	\$0.00	PASIVO NO CIRCULANTE	\$0.00	\$0.00
Total de Activos Circulantes	\$1,432,352.60	\$517,670.35	Total de Pasivos	\$189,722.81	\$3,146.31
ACTIVO NO CIRCULANTE	\$573,122.85	\$349,302.39	HACIENDA PÚBLICA/ PATRIMONIO	\$0.00	\$0.00
BIENES MUEBLES	\$535,741.85	\$349,302.39	HACIENDA PÚBLICA/PATRIMONIO CONTRIBUIDO	\$0.00	\$0.00
ACTIVOS INTANGIBLES	\$37,381.00	\$0.00	HACIENDA PÚBLICA (PATRIMONIO GENERADO)	\$1,815,752.64	\$863,826.43
Total de Activos No Circulantes	\$573,122.85	\$349,302.39	RESULTADOS DEL EJERCICIO (AHORRO/ DESAHORRO)	\$863,224.48	\$426,055.86
Total de Activos	\$2,005,475.45	\$866,972.74	RESULTADOS DE EJERCICIOS ANTERIORES	\$952,527.26	\$437,771.51
			RECTIFICACIONES DE RESULTADOS DE EJERCICIOS A	\$0.90	-\$0.94
			EXCESO O INSUFICIENCIA EN LA ACTUALIZACIÓN DE LA	\$0.00	\$0.00
			Total Hacienda Pública/Patrimonio	\$1,815,752.64	\$863,826.43
			Total de Pasivo y Hacienda Pública/Patrimonio	\$2,005,475.45	\$866,972.74

Estado de Situación Financiera
Al 31/oct./2017

INSTITUTO PARA EL REGISTRO DEL TERRITORIO DEL ESTADO DE COLIMA

CUENTAS DE ORDEN PRESUPUESTARIA

	2017	2016*
--	------	-------

LEY DE INGRESOS

LEY DE INGRESOS POR EJECUTAR	-\$17,741,607.23	\$0.00
LEY DE INGRESOS DEVENGADA	\$17,741,607.23	\$0.00
LEY DE INGRESOS RECAUDADA	\$17,741,607.23	\$0.00

PRESUPUESTO DE EGRESOS

PRESUPUESTO DE EGRESOS APROBADO	\$24,383,746.07	\$0.00
PRESUPUESTO DE EGRESOS POR EJERCER	\$6,300,303.74	\$0.00
PRESUPUESTO DE EGRESOS COMPROMETIDO	\$18,083,442.33	\$0.00
PRESUPUESTO DE EGRESOS DEVENGADO	\$18,083,442.33	\$0.00
PRESUPUESTO DE EGRESOS EJERCIDO	\$18,083,442.33	\$0.00
PRESUPUESTO DE EGRESOS PAGADO	\$18,083,442.33	\$0.00

LIC. ARTURO BRAVO SALAZAR
DIRECTOR GENERAL

CP ANA LIDIA CAMPOS VARGAS
ENCARGADA DE ARMONIZACION CONTABLE

LIC. ANGELA MARTINEZ ALVAREZ
COORDINADORA ADMINISTRATIVA

**INSTITUTO PARA EL REGISTRO DEL TERRITORIO DEL ESTADO
COLIMA**

**Estado de Actividades
Del 01/oct./2017 al 31/oct./2017**

Usr: supervisor
Rep: rptEstadoActividades

Fecha y hora de Impresión | 16/nov./2017
12:15 p. m.

	<u>2017</u>	<u>2016</u>
INGRESOS Y OTROS BENEFICIOS		
INGRESOS DE GESTIÓN		
PRODUCTOS DE TIPO CORRIENTE *	\$418.08	\$0.00
PARTICIPACIONES, APORTACIONES, TRANSFERENCIAS, ASIGNACIONES, SUBSIDIOS Y	\$418.08	\$0.00
TRANSFERENCIAS, ASIGNACIONES, SUBSIDIOS Y OTRAS AYUDAS	\$1,483,941.54	\$0.00
OTROS INGRESOS Y BENEFICIOS	\$1,483,941.54	\$0.00
	\$0.00	\$0.00
Total de Ingresos y Otros Beneficios	\$1,484,359.62	\$0.00
GASTOS Y OTRAS PÉRDIDAS		
GASTOS DE FUNCIONAMIENTO		
SERVICIOS PERSONALES	\$1,528,504.16	\$0.00
MATERIALES Y SUMINISTROS	\$1,393,324.89	\$0.00
SERVICIOS GENERALES	\$36,832.27	\$0.00
TRANSFERENCIAS, ASIGNACIONES, SUBSIDIOS Y OTRAS AYUDAS	\$98,347.00	\$0.00
PARTICIPACIONES Y APORTACIONES	\$0.00	\$0.00
INTERESES, COMISIONES Y OTROS GASTOS DE LA DEUDA PÚBLICA	\$0.00	\$0.00
OTROS GASTOS Y PÉRDIDAS EXTRAORDINARIAS	\$0.00	\$0.00
INVERSIÓN PÚBLICA	\$0.00	\$0.00
Total de Gastos y otras Pérdidas	\$1,528,504.16	\$0.00
Resultado del Ejercicio (Ahorro/Desahorro)	-\$44,144.54	\$0.00

LIC. ARTURO BRAVO SALAZAR
DIRECTOR GENERAL

LIC. ANGELA MARTINEZ ALVAREZ
COORDINADORA ADMINISTRATIVA

CP ANA LIDIA CAMPOS VARGAS
ENCARGADA DE ARMONIZACION CONTABLE


INSTITUTO PARA EL REGISTRO DEL TERRITORIO DEL ESTADO DE COLIMA

Estado de Variaciones en la Hacienda Pública
COLIMA
Del 01/ene/2017 Al 31/oct./2017

Utr: supervisor
Repr: rptEstadoVariacionHacienda

Fecha y hora de Impresión | 16/nov./2017 | 12:17 p. m.

Concepto	Hacienda Pública/ Patrimonio Contribuido	Hacienda Pública/ Patrimonio Generado		Ajustes por Cambios de Valor	Total*
		De Ejercicios Anteriores	Del Ejercicio		
RECTIFICACIONES DE RESULTADOS DE EJERCICIOS ANTERIORES	\$0.00	-\$0.94	\$1.84	\$0.00	\$0.90
PATRIMONIO NETO INICIAL AJUSTADO DEL EJERCICIO	\$0.00	\$0.00	\$0.00	\$0.00	\$0.00
APORTACIONES	\$0.00	\$0.00	\$0.00	\$0.00	\$0.00
DONACIONES DE CAPITAL	\$0.00	\$0.00	\$0.00	\$0.00	\$0.00
ACTUALIZACIÓN DE LA HACIENDA PÚBLICA/PATRIMONIO	\$0.00	\$0.00	\$0.00	\$0.00	\$0.00
VARIACIONES DE LA HACIENDA PÚBLICA/PATRIMONIO NETO DEL EJERCICIO	\$0.00	\$437,771.51	\$426,055.86	\$0.00	\$863,827.37
RESULTADOS DEL EJERCICIO (AHORRO/ DESAHORRO)	\$0.00	\$0.00	\$426,055.86	\$0.00	\$426,055.86
RESULTADOS DE EJERCICIOS ANTERIORES	\$0.00	\$437,771.51	\$0.00	\$0.00	\$437,771.51
REVALUOS	\$0.00	\$0.00	\$0.00	\$0.00	\$0.00
RESERVAS	\$0.00	\$0.00	\$0.00	\$0.00	\$0.00
HACIENDA PÚBLICA/PATRIMONIO NETO FINAL DEL EJERCICIO 2016	\$0.00	\$437,770.57	\$426,055.86	\$0.00	\$863,826.43
CAMBIOS EN LA HACIENDA PÚBLICA/PATRIMONIO NETO DEL EJERCICIO 2017	\$0.00	\$0.00	\$0.00	\$0.00	\$0.00
APORTACIONES	\$0.00	\$0.00	\$0.00	\$0.00	\$0.00
DONACIONES DE CAPITAL	\$0.00	\$0.00	\$0.00	\$0.00	\$0.00
ACTUALIZACIÓN DE LA HACIENDA PÚBLICA/PATRIMONIO	\$0.00	\$0.00	\$0.00	\$0.00	\$0.00
VARIACIONES DE LA HACIENDA PÚBLICA/PATRIMONIO NETO DEL EJERCICIO :	\$0.00	\$514,755.75	\$377,775.61	\$0.00	\$892,531.36
RESULTADOS DEL EJERCICIO (AHORRO/ DESAHORRO)	\$0.00	\$0.00	\$377,775.61	\$0.00	\$377,775.61
RESULTADOS DE EJERCICIOS ANTERIORES	\$0.00	\$514,755.75	\$0.00	\$0.00	\$514,755.75
REVALUOS	\$0.00	\$0.00	\$0.00	\$0.00	\$0.00
RESERVAS	\$0.00	\$0.00	\$0.00	\$0.00	\$0.00
SALDO NETO EN LA HACIENDA PÚBLICA/PATRIMONIO 2017	\$0.00	\$952,526.32	\$803,833.31	\$0.00	\$1,756,359.63



INSTITUTO PARA EL REGISTRO DEL TERRITORIO DEL ESTADO DE COLIMA


Estado de Variaciones en la Hacienda Pública
COLIMA
 Del 01/ene/2017 Al 31/oct./2017

Usr: supervisor
 Rep: rptEstadoVariacionHacienda

Fecha y hora de Impresión | 16/nov/2017 | 12:17 p. m.

Concepto	Hacienda Pública/ Patrimonio Contribuido	Hacienda Pública/ Patrimonio Generado De Ejercicios Anteriores	Del Ejercicio	Ajustes por Cambios de Valor	Total*
----------	---	---	------------------	------------------------------------	--------

 LIC. ARTURO BRAVO SALAZAR
 DIRECTOR GENERAL


 LIC. ANGELA MARTINEZ ALVAREZ
 COORDINADORA ADMINISTRATIVA

 CP ANA LIDIA CAMPOS VARGAS
 ENCARGADA DE ARMONIZACION CONTABLE

**INSTITUTO PARA EL REGISTRO DEL TERRITORIO DEL ESTADO
COLIMA**

Estado de Cambios en la Situación Financiera


Del 01/ene./2017 Al 31/oct./2017

Usr: supervisor


Rep: rptEstadoCambiosSituacionFinanciera

Fecha y hora de Impresión | 16/nov./2017
12:18 p. m.

ACTIVO	<u>Origen*</u>	<u>Aplicación*</u>
		\$1,138,502.71
<u>ACTIVO CIRCULANTE</u>		
EFFECTIVO Y EQUIVALENTES		\$914,682.25
DERECHOS A RECIBIR EFECTIVO O EQUIVALENTES		\$370,759.86
OTROS ACTIVOS CIRCULANTES		\$543,912.82
		\$9.57
<u>ACTIVO NO CIRCULANTE</u>		
BIENES MUEBLES		\$223,820.46
ACTIVOS INTANGIBLES		\$186,439.46
PASIVO	\$186,576.50	\$37,381.00
<u>PASIVO CIRCULANTE</u>	\$186,576.50	
CUENTAS POR PAGAR A CORTO PLAZO	\$186,576.50	
<u>PASIVO NO CIRCULANTE</u>		
HACIENDA PÚBLICA/ PATRIMONIO	\$892,533.20	
<u>HACIENDA PÚBLICA/PATRIMONIO CONTRIBUIDO</u>		
<u>HACIENDA PÚBLICA /PATRIMONIO GENERADO</u>	\$892,533.20	
RESULTADOS DEL EJERCICIO (AHORRO/ DESAHORRO)	\$377,775.61	
RESULTADOS DE EJERCICIOS ANTERIORES	\$514,755.75	
RECTIFICACIONES DE RESULTADOS DE EJERCICIOS ANTERIORES	\$1.84	
<u>EXCESO O INSUFICIENCIA EN LA ACTUALIZACIÓN DE LA HACIENDA PÚBLICA/ PATRIMONIO</u>		



LIC. ARTURO BRAVO SALAZAR
DIRECTOR GENERAL



LIC. ANGELA MARTINEZ ALVAREZ
COORDINADORA ADMINISTRATIVA

CP ANA LIDIA CAMPOS VARGAS
ENCARGADA DE ARMONIZACION CONTABLE

**INSTITUTO PARA EL REGISTRO DEL TERRITORIO DEL ESTADO
COLIMA**

**Estado de Flujos de Efectivo
Del 01/ene/2017 Al 31/oct./2017**

Usr: supervisor
Rep: rptEstadoFlujosEfectivo

Fecha y hora de Impresión | 16/nov./2017
12:20 p. m.

Concepto	2017	2016
FLUJOS DE EFECTIVO DE LAS ACTIVIDADES DE OPERACIÓN		
ORIGEN		
PRODUCTOS DE TIPO CORRIENTE	\$18,454,202.19	\$0.00
PARTICIPACIONES Y APORTACIONES	\$4,081.46	\$0.00
TRANSFERENCIAS, ASIGNACIONES, SUBSIDIOS Y OTRA AYUDAS	\$22,147.20	\$0.00
OTROS ORIGENES DE OPERACIÓN	\$17,655,985.56	\$0.00
APLICACIÓN	\$771,987.97	\$0.00
SERVICIOS PERSONALES	\$17,859,621.87	\$0.00
MATERIALES Y SUMINISTROS	\$16,311,311.10	\$0.00
SERVICIOS GENERALES	\$350,461.44	\$0.00
FLUJOS NETOS DE EFECTIVO POR ACTIVIDADES DE OPERACIÓN	\$1,197,849.33	\$0.00
	\$594,580.32	\$0.00
FLUJOS DE EFECTIVO DE LAS ACTIVIDADES DE INVERSIÓN		
APLICACIÓN		
BIENES MUEBLES	\$223,820.46	\$0.00
OTRAS APLICACIONES DE INVERSIÓN	\$186,439.46	\$0.00
FLUJOS NETOS DE EFECTIVO POR ACTIVIDADES DE INVERSIÓN	\$37,381.00	\$0.00
	-\$223,820.46	\$0.00
FLUJO DE EFECTIVO DE LAS ACTIVIDADES DE FINANCIAMIENTO		
INCREMENTO/DISMINUCIÓN NETA EN EL EFECTIVO Y EQUIVALENTES AL EFEC	\$370,759.86	\$0.00
EFFECTIVO Y EQUIVALENTES AL EFECTIVO AL INICIO DEL EJERCICIO	\$441,820.10	\$0.00
EFFECTIVO Y EQUIVALENTES AL EFECTIVO AL FINAL DEL EJERCICIO	\$812,579.96	\$0.00

LIC. ARTURO BRAVO SALAZAR

DIRECTOR GENERAL

CP ANA LIDIA CAMPOS VARGAS

ENCARGADA DE ARMONIZACION CONTABLE

LIC. ANGELA MARTINEZ ALVAREZ

COORDINADORA ADMINISTRATIVA

INSTITUTO PARA EL REGISTRO DEL TERRITORIO DEL ESTADO DE COLIMA

COLIMA

Estado Analítico del Activo
Del 01/oct./2017 al 31/oct./2017

Ufr: supervisor
Rep: rptEstadoAnaliticoDaActivosYPasivos_R

Fecha y hora de Impresión | 16/nov./2017 | 12:20 p. m.

Concepto	Saldo Inicial 1	Cargos del periodo 2	Abonos del periodo 3	Saldo Final 4(1+2-3)	Variación del Periodo (4-1)
ACTIVO					
ACTIVO CIRCULANTE	\$2,004,149.35	\$3,130,212.94	\$3,128,886.84	\$2,005,475.45	\$1,326.10
EFFECTIVO Y EQUIVALENTES	\$1,431,026.50	\$3,130,212.94	\$3,128,886.84	\$1,432,352.60	\$1,326.10
DERECHOS A RECIBIR EFFECTIVO O EQUIVALENTES	\$809,329.30	\$1,645,843.66	\$1,642,593.00	\$812,579.96	\$3,250.66
OTROS ACTIVOS CIRCULANTES	\$621,687.29	\$1,484,359.62	\$1,486,283.84	\$619,763.07	-\$1,924.22
ACTIVO NO CIRCULANTE	\$9.91	\$9.66	\$10.00	\$9.57	-\$0.34
BIENES MUEBLES	\$573,122.85	\$0.00	\$0.00	\$573,122.85	\$0.00
ACTIVOS INTANGIBLES	\$535,741.85	\$0.00	\$0.00	\$535,741.85	\$0.00
	\$37,381.00	\$0.00	\$0.00	\$37,381.00	\$0.00


 L.C. ARTURO BRAVO SALAZAR
 DIRECTOR GENERAL


 LIC. ANGELA MARTINEZ ALVAREZ
 COORDINADORA ADMINISTRATIVA

CP ANA LIDIA CAMPOS VARGAS
 ENCARGADA DE ARMONIZACION CONTABLE

INSTITUTO PARA EL REGISTRO DEL TERRITORIO DEL ESTADO DE COLIMA

COLIMA

Estado Analítico de la Deuda y Otros Pasivos

Del 01/oct./2017 Al 31/oct./2017

Ufr: supervisor
Rep: rptEstadoAnaliticoDeudaYPasivos

Fecha y hora de Impresión | 16/nov./2017 | 12:26 p. m.

Denominación de las Deudas	Moneda de Contratación	Institución o País Acreedor	Saldo Inicial del Periodo	Saldo Final del Periodo
DEUDA PÚBLICA				
Corto Plazo				
Deuda Interna				
Instituciones de Crédito	Peso	México	\$0.00	\$0.00
Títulos y Valores	Peso	México	\$0.00	\$0.00
Arrendamientos Financieros	Peso	México	\$0.00	\$0.00
Deuda Externa				
Organismos Financieros Internacionales	Peso	México	\$0.00	\$0.00
Deuda Bilateral	Peso	México	\$0.00	\$0.00
Títulos y Valores	Peso	México	\$0.00	\$0.00
Arrendamientos Financieros	Peso	México	\$0.00	\$0.00
Subtotal Corto Plazo	Peso	México	\$0.00	\$0.00
Largo Plazo				
Deuda Interna				
Instituciones de Crédito	Peso	México	\$0.00	\$0.00
Títulos y Valores	Peso	México	\$0.00	\$0.00
Arrendamientos Financieros	Peso	México	\$0.00	\$0.00
Deuda Externa				
Organismos Financieros Internacionales	Peso	México	\$0.00	\$0.00
Deuda Bilateral	Peso	México	\$0.00	\$0.00
Títulos y Valores	Peso	México	\$0.00	\$0.00
Arrendamientos Financieros	Peso	México	\$0.00	\$0.00
Subtotal Largo Plazo	Peso	México	\$0.00	\$0.00
Otros Pasivos				
Total Deuda y Otros Pasivos	Peso	México	\$203,646.81	\$189,722.81



INSTITUTO PARA EL REGISTRO DEL TERRITORIO DEL ESTADO DE COLIMA

COLIMA

Estado Analítico de la Deuda y Otros Pasivos

Del 01/oct./2017 Al 31/oct./2017

Utr: supervisor
Rep: rptEstadoAnaliticoDeudaYPasivos

Fecha y hora de Impresión
16/nov./2017
12:26 p. m.

Denominación de las Deudas	Moneda de Contratación	Institución o País Acreedor	Saldo Inicial del Periodo	Saldo Final del Periodo
----------------------------	------------------------	-----------------------------	---------------------------	-------------------------

DEUDA PÚBLICA


LIC. ARTURO BRAVO SALAZAR
DIRECTOR GENERAL


LIC. ANGELA MARTÍNEZ ALVAREZ
COORDINADORA ADMINISTRATIVA

CP ANA LIDIA CAMPOS VARGAS
ENCARGADA DE ARMONIZACIÓN CONTABLE

INSTITUTO PARA EL REGISTRO DEL TERRITORIO DEL ESTADO DE COLIMA

Estado Analítico de Ingresos Presupuestales

Del 01/ene./2017 Al 31/oct./2017

Usr: supervisor
Rep: rptEstadoPresupuestoIngresosRB_CP

Fecha Y 16/nov./2017
hora de Impresión 12:44 p. m.

Rubros de los Ingresos	Ingreso		Ingreso		Ingreso		Diferencia
	Estimado (1)	Ampliaciones / (Reducciones) (2)	Modificado (3=1+2)	Devengados (4)	Recaudado (5)		(6=5-1)
INGRESOS DERIVADOS DE FINANCIAMIENTOS	\$0.00	\$0.00	\$0.00	\$0.00	\$0.00		0.00
IMPUESTOS	\$0.00	\$0.00	\$0.00	\$0.00	\$0.00		0.00
CUOTAS Y APORTACIONES DE SEGURIDAD SOCIAL	\$0.00	\$0.00	\$0.00	\$0.00	\$0.00		0.00
CONTRIBUCIONES DE MEJORAS	\$0.00	\$0.00	\$0.00	\$0.00	\$0.00		0.00
DERECHOS	\$0.00	\$0.00	\$0.00	\$0.00	\$0.00		0.00
PRODUCTOS	\$0.00	\$0.00	\$0.00	\$0.00	\$0.00		0.00
Corriente	\$0.00	\$0.00	\$0.00	\$0.00	\$0.00		0.00
Capital	\$0.00	\$0.00	\$0.00	\$4,081.46	\$4,081.46		4,081.46
APROVECHAMIENTOS	\$0.00	\$0.00	\$0.00	\$0.00	\$4,081.46		4,081.46
Corriente	\$0.00	\$0.00	\$0.00	\$0.00	\$0.00		0.00
Capital	\$0.00	\$0.00	\$0.00	\$0.00	\$0.00		0.00
INGRESOS POR VENTAS DE BIENES	\$0.00	\$0.00	\$0.00	\$0.00	\$0.00		0.00
PARTICIPACIONES Y APORTACIONES	\$0.00	\$0.00	\$0.00	\$0.00	\$0.00		0.00
TRANSFERENCIAS, ASIGNACIONES, SUBSIDIOS Y OTRA AYUDAS	\$0.00	\$0.00	\$0.00	\$22,147.20	\$22,147.20		22,147.20
Total	\$0.00	\$0.00	\$0.00	\$17,655,985.56	\$17,682,214.22		17,682,214.22

Estado Analítico de Ingresos por Fuente de Financiamiento	Ingreso		Ingreso		Ingreso		Diferencia
	Estimado (1)	Ampliaciones / (Reducciones) (2)	Modificado (3=1+2)	Devengados (4)	Recaudado (5)		(6=5-1)
Ingresos del Gobierno							
IMPUESTOS	\$0.00	\$0.00	\$0.00	\$0.00	\$0.00		0.00
CONTRIBUCIONES DE MEJORAS	\$0.00	\$0.00	\$0.00	\$0.00	\$0.00		0.00
DERECHOS	\$0.00	\$0.00	\$0.00	\$0.00	\$0.00		0.00
PRODUCTOS	\$0.00	\$0.00	\$0.00	\$0.00	\$0.00		0.00
Corriente	\$0.00	\$0.00	\$0.00	\$4,081.46	\$4,081.46		4,081.46
Capital	\$0.00	\$0.00	\$0.00	\$0.00	\$0.00		0.00
APROVECHAMIENTOS	\$0.00	\$0.00	\$0.00	\$0.00	\$0.00		0.00
Corriente	\$0.00	\$0.00	\$0.00	\$0.00	\$0.00		0.00
Capital	\$0.00	\$0.00	\$0.00	\$0.00	\$0.00		0.00
PARTICIPACIONES Y APORTACIONES	\$0.00	\$0.00	\$0.00	\$22,147.20	\$22,147.20		22,147.20

Ingresos de Organismos y Empresas

CUOTAS Y APORTACIONES DE SEGURIDAD SOCIAL
INGRESOS POR VENTAS DE BIENES
TRANSFERENCIAS, ASIGNACIONES, SUBSIDIOS Y OTRA AYUDA

CUOTAS Y APORTACIONES DE SEGURIDAD SOCIAL	\$0.00	\$0.00	\$0.00	\$0.00	\$0.00		0.00
INGRESOS POR VENTAS DE BIENES	\$0.00	\$0.00	\$0.00	\$0.00	\$0.00		0.00
TRANSFERENCIAS, ASIGNACIONES, SUBSIDIOS Y OTRA AYUDA	\$0.00	\$0.00	\$0.00	\$17,655,985.56	\$17,655,985.56		17,655,985.56

INSTITUTO PARA EL REGISTRO DEL TERRITORIO DEL ESTADO DE COLIMA

COLIMA

Estado Analítico de Ingresos Presupuestales
Del 01/ene./2017 Al 31/oct./2017

Usr: supervisor
Rep: rptEstadoPresupuestoIngresosRB_CP

Fecha y hora de Impresión: 16/nov/2017 12:44 p. m.

Rubros de los Ingresos	Ingreso					
	Estimado (1)	Ampliaciones / Reducciones (2)	Modificado (3=1+2)	Devengados (4)	Recaudado (5)	Diferencia (6=5-1)
Ingresos Derivados de Financiamiento						
INGRESOS DERIVADOS DE FINANCIAMIENTOS	\$0.00	\$0.00	\$0.00	\$0.00	\$0.00	0.00
Total	\$0.00	\$0.00	\$0.00	\$17,682,214.22	\$17,682,214.22	17,682,214.22



INSTITUTO PARA EL REGISTRO DEL TERRITORIO DEL ESTADO DE COLIMA

Usu: supervisor
Rep: rptEstadoPresupuestoEgresos_CP_CTO

Estado Analítico del Ejercicio Presupuesto de Egresos
Colima
Clasificación por Objeto del Gasto (Capítulo y Concepto)
Del 01/ene./2017 Al 31/oct./2017

Fecha y hora de Impresión 16/nov./2017 12:46 p. m.

Concepto	Egresos					Subejercicio 6 = (3 - 4)
	Aprobado 1	Ampliaciones / (Reducciones) 2	Modificado 3=(1+2)	Devengado 4	Pagado 5	
SERVICIOS PERSONALES	\$22,223,457.08	\$0.00	\$22,223,457.08	\$16,311,311.10	\$16,311,311.10	\$5,912,145.98
Remuneraciones al personal de carácter permanente	\$5,881,570.32	\$0.00	\$5,881,570.32	\$5,454,186.91	\$5,454,186.91	\$427,383.41
Remuneraciones al personal de carácter transitorio	\$936,070.56	\$0.00	\$936,070.56	\$802,834.40	\$802,834.40	\$133,236.16
Remuneraciones adicionales y especiales	\$5,055,782.98	\$0.00	\$5,055,782.98	\$3,298,645.20	\$3,298,645.20	\$1,757,137.78
Seguridad Social	\$1,315,520.56	\$0.00	\$1,315,520.56	\$736,194.54	\$736,194.54	\$579,326.02
Otras prestaciones sociales y económicas	\$7,496,605.54	\$0.00	\$7,496,605.54	\$5,272,699.64	\$5,272,699.64	\$2,223,905.90
Previsiones	\$629,446.55	\$0.00	\$629,446.55	\$0.00	\$0.00	\$629,446.55
Pago de estímulos a servidores públicos	\$908,460.57	\$0.00	\$908,460.57	\$746,750.41	\$746,750.41	\$161,710.16
MATERIALES Y SUMINISTROS	\$588,000.00	\$0.00	\$588,000.00	\$350,461.44	\$350,461.44	\$237,538.56
Materiales de administración, emisión de documentos y artículos ofi	\$452,400.00	\$0.00	\$452,400.00	\$290,395.08	\$290,395.08	\$162,004.92
Alimentos y utensilios	\$15,600.00	\$0.00	\$15,600.00	\$13,259.40	\$13,259.40	\$2,340.60
Materiales y artículos de construcción y de reparación	\$54,000.00	\$0.00	\$54,000.00	\$4,975.09	\$4,975.09	\$49,024.91
Combustibles, lubricantes y aditivos	\$36,000.00	\$0.00	\$36,000.00	\$36,289.00	\$36,289.00	-\$289.00
Herramientas, refacciones y accesorios menores	\$30,000.00	\$0.00	\$30,000.00	\$5,542.87	\$5,542.87	\$24,457.13
SERVICIOS GENERALES	\$1,553,682.00	\$0.00	\$1,553,682.00	\$1,197,849.33	\$1,197,849.33	\$355,832.67
Servicios básicos	\$396,000.00	\$0.00	\$396,000.00	\$312,669.61	\$312,669.61	\$83,330.39
Servicios de arrendamiento	\$240,000.00	\$0.00	\$240,000.00	\$161,067.54	\$161,067.54	\$78,932.46
Servicios profesionales, científicos, técnicos y otros servicios	\$92,400.00	\$0.00	\$92,400.00	\$83,316.74	\$83,316.74	\$9,083.26
Servicios financieros, bancarios y comerciales	\$30,000.00	\$0.00	\$30,000.00	\$19,009.79	\$19,009.79	\$10,990.21
Servicios de instalación, reparación, mantenimiento y conservación	\$210,000.00	\$0.00	\$210,000.00	\$277,567.26	\$277,567.26	-\$67,567.26
Servicios de traslado y viáticos	\$132,000.00	\$0.00	\$132,000.00	\$53,298.39	\$53,298.39	\$78,701.61
Servicios oficiales	\$9,600.00	\$0.00	\$9,600.00	\$9,912.00	\$9,912.00	-\$312.00
Otros servicios generales	\$443,682.00	\$0.00	\$443,682.00	\$281,008.00	\$281,008.00	\$162,674.00

LIC. ARTURO BRAVO SALAZAR
DIRECTOR GENERAL

LIC. ANGELA MARTINEZ ALVAREZ
COORDINADORA ADMINISTRATIVA

CP ANA LIDIA CAMPOS VARGAS
ENCARGADA DE ARMONIZACION CONTABLE

INSTITUTO PARA EL REGISTRO DEL TERRITORIO DEL ESTADO DE COLIMA


Usr: supervisor
 Rep: rptEstadoPresupuestoEgresos_CP_CTO

Estado Analítico del Ejercicio Presupuesto de Egresos Clasificación por Objeto del Gasto (Capítulo y Concepto)

Del 01/ene./2017 Al 31/oct./2017

Fecha y hora de Impresión | 16/nov./2017
 12:46 p. m.

Concepto	Egresos					Subejercicio 6 = (3 - 4)
	Aprobado 1	Ampliaciones / (Reducciones) 2	Modificado 3=(1+2)	Devengado 4	Pagado 5	
BIENES MUEBLES, INMUEBLES E INTANGIBLES	\$78,000.00	\$0.00	\$78,000.00	\$223,820.46	\$223,820.46	-\$145,820.46
Mobiliario y equipo de administración	\$48,000.00	\$0.00	\$48,000.00	\$173,795.46	\$173,795.46	-\$125,795.46
Maquinaria, otros equipos y herramientas	\$6,000.00	\$0.00	\$6,000.00	\$12,644.00	\$12,644.00	-\$6,644.00
Activos intangibles	\$24,000.00	\$0.00	\$24,000.00	\$37,381.00	\$37,381.00	-\$13,381.00
Total del Gasto	\$24,443,139.08	\$0.00	\$24,443,139.08	\$18,083,442.33	\$18,083,442.33	\$6,359,696.75


 LIC. ARIURO BRAVO SALAZAR
 DIRECTOR GENERAL


 CP ANA LIDIA CAMPOS VARGAS
 ENCARGADA DE ARMONIZACIÓN CONTABLE


 LIC. ANGELA MARTINEZ ALVAREZ
 COORDINADORA ADMINISTRATIVA

INSTITUTO PARA EL REGISTRO DEL TERRITORIO DEL ESTADO DE COLIMA


Utr: supervisor
 Rep: rptEstadoPresupuestoEgresos_CL2

Estado Analítico del Ejercicio Presupuesto de Egresos Clasificación Económica (por Tipo de Gasto)


Fecha y hora de Impresión
 16/nov./2017 12:47 p. m.

| Del 01/ene./2017 Al 31/oct./2017

Concepto	Egresos					Subejercicio
	Aprobado	Ampliaciones / (Reducciones)	Modificado	Devengado	Pagado	
0 S/N						
1 Gasto Corriente	\$629,446.55	\$0.00	\$629,446.55	\$0.00	\$0.00	\$629,446.55
2 Gasto de Capital	\$23,735,692.53	\$0.00	\$23,735,692.53	\$17,793,707.49	\$17,793,707.49	\$5,941,985.04
	\$78,000.00	\$0.00	\$78,000.00	\$289,734.84	\$289,734.84	-\$211,734.84
Total	\$24,443,139.08	\$0.00	\$24,443,139.08	\$18,083,442.33	\$18,083,442.33	\$6,359,696.75


 LIC. ARTURO BRAVO SALAZAR
 DIRECTOR GENERAL

CP ANA LIDIA CAMPOS VARGAS
 ENCARGADA DE ARMONIZACION CONTABLE


 LIC. ANGELA MARTINEZ ALVAREZ
 COORDINADORA ADMINISTRATIVA


INSTITUTO PARA EL REGISTRO DEL TERRITORIO DEL ESTADO DE COLIMA


Usr: supervisor
 Rep: rptEstadoPresupuestoEgresos_UA3


Estado Analítico del Ejercicio Presupuesto de Egresos
Clasificación Administrativa
 | Del 01/ene/2017 Al 31/oct./2017

Fecha y hora de Impresión | 16/nov./2017
 12:50 p. m.

Ejercicio del Presupuesto	Egreso Aprobado	Ampliaciones / Reducciones	Egreso Modificado	Egreso Comprometido	Egreso Devengado	Egreso Ejercido	Egreso Pagado	Subejercicio
100 INSTITUTO PARA EL REGISTRO DEL TERRITORIO DEL ESTADO DE COLIMA								
101 DIRECCION GENERAL DEL INSTITUTO PARA EL REGIS	\$24,443,139.08	\$0.00	\$24,443,139.08	\$18,083,442.33	\$18,083,442.33	\$18,083,442.33	\$18,083,442.33	\$6,359,696.75
INSTITUTO PARA EL REGISTRO DEL TERRITOR	\$24,443,139.08	\$0.00	\$24,443,139.08	\$18,083,442.33	\$18,083,442.33	\$18,083,442.33	\$18,083,442.33	\$6,359,696.75
Total Final	\$24,443,139.08	\$0.00	\$24,443,139.08	\$18,083,442.33	\$18,083,442.33	\$18,083,442.33	\$18,083,442.33	\$6,359,696.75


 LIC. ARTURO BRAVO-SALAZAR
 DIRECTOR GENERAL


 LIC. ANGELA MARTINEZ ALVAREZ
 COORDINADORA ADMINISTRATIVA


 CP ANA LIDIA CAMPOS VARGAS
 ENCARGADA DE ARMONIZACION CONTABLE

INSTITUTO PARA EL REGISTRO DEL TERRITORIO DEL ESTADO DE COLIMA


Usr: supervisor
 Rep: rptEstadoPresupuestoEgresos_FNS

Estado Analítico del Ejercicio Presupuesto de Egresos Clasificación Funcional (Finalidad y Función)

Fecha y hora de Impresión | 16/nov./2017 | 12:52 p. m.

| Del 01/ene./2017 Al 31/oct./2017

Concepto	Egresos					Subejercicio 6 = (3 - 4)
	Aprobado 1	Ampliaciones / (Reducciones) 2	Modificado 3=(1+2)	Devengado 4	Pagado 5	
GOBIERNO	\$24,443,139.08	\$0.00	\$24,443,139.08	\$18,083,442.33	\$18,083,442.33	\$6,359,696.75
LEGISLACIÓN	\$24,443,139.08	\$0.00	\$24,443,139.08	\$18,083,442.33	\$18,083,442.33	\$6,359,696.75
Gasto	\$24,443,139.08	\$0.00	\$24,443,139.08	\$18,083,442.33	\$18,083,442.33	\$6,359,696.75



 LIC. ARTURO BRAVO SALAZAR
 DIRECTOR GENERAL



 LIC. ANGELLA MARTÍNEZ ALVÁREZ
 COORDINADORA ADMINISTRATIVA

 CP ANA LIDIA CAMPOS VARGAS
 ENCARGADA DE ARMONIZACIÓN CONTABLE

**INSTITUTO PARA EL REGISTRO DEL TERRITORIO DEL ESTADO
COLIMA**

Endeudamiento Neto


Del 01/oct./2017 Al 31/oct./2017


Usu: supervisor


Rep: rptEndeudamientoNeto

Fecha y hora de Impresión | 16/nov./2017
12:55 p. m.

Identificación de Crédito o Instrumento	Contratación/Colocación	Amortización	Endeudamiento Neto
	A	B	C=A-B
Créditos Bancarios			
Total Créditos Bancarios	\$0.00	\$0.00	\$0.00
Otros Instrumentos de Deuda			
Total Otros Instrumentos de Deuda	\$0.00	\$0.00	\$0.00
Total	\$0.00	\$0.00	\$0.00


 LIC. ARTURO BRAVO SALAZAR
 DIRECTOR GENERAL


 LIC. ANGELA MARTINEZ ALVAREZ
 COORDINADORA ADMINISTRATIVA


 CP ANA LIDIA CAMPOS VARGAS
 ENCARGADA DE ARMONIZACION CONTABLE

INSTITUTO PARA EL REGISTRO DEL TERRITORIO DEL ESTADO
COLIMA

Intereses de la Deuda
Del 01/oct./2017 Al 31/oct./2017

Usu: supervisor
Rep: rptInteresesdeLaDeuda


Fecha y hora de Impresión | 16/nov./2017
12:55 p. m.

Identificación de Crédito o Instrumento	Devengado	Pagado
Créditos Bancarios		
Total de Intereses de Créditos Bancarios	\$0.00	\$0.00
Otros Instrumentos de Deuda		
Total de Intereses de Otros Instrumentos de Deuda	\$0.00	\$0.00


LIC. ARTURO BRAVO SALAZAR

DIRECTOR GENERAL


CP ANA LIDIA CAMPOS VARGAS
ENCARGADA DE ARMONIZACION CONTABLE


LIC. ANGELA MARTINEZ ALVAREZ

COORDINADORA ADMINISTRATIVA

**INSTITUTO PARA EL REGISTRO DEL TERRITORIO DEL ESTADO
COLIMA**

**Indicadores de Postura Fiscal
del 01/ene./2017 al 31/oct./2017**

Usr: supervisor
Rep: rptIndicadoresPosturaFiscal

Fecha y hora de Impresión | 16/nov./2017
01:00 p. m.

Concepto	Estimado	Devengado	Pagado
I. Ingresos Presupuestarios (I=1+2)			
1. Ingresos del Gobierno de la Entidad Federativa	\$0.00	\$17,682,214.22	\$17,682,214.22
2. Ingresos del Sector Paraestatal	\$0.00	\$0.00	\$0.00
II. Egresos Presupuestarios (II=3+4)			
3. Egresos del Gobierno de la Entidad Federativa	\$24,443,139.08	\$18,083,442.33	\$18,083,442.33
4. Egresos del Sector Paraestatal	\$0.00	\$0.00	\$0.00
III. Balance Presupuestario (Superávit o Déficit) (III = I - II)	-\$24,443,139.08	-\$401,228.11	-\$401,228.11

Concepto	Estimado	Devengado	Pagado
III. Balance Presupuestario (Superávit o Déficit)	-\$24,443,139.08	-\$401,228.11	-\$401,228.11
IV. Intereses, Comisiones y Gastos de la Deuda	\$0.00	\$0.00	\$0.00
V. Balance Primario (Superávit o Déficit) (V= III - IV)	-\$24,443,139.08	-\$401,228.11	-\$401,228.11

Concepto	Estimado	Devengado	Pagado
A. Financiamiento	\$0.00	\$0.00	\$0.00
B. Amortización de la deuda	\$0.00	\$0.00	\$0.00
C. Endeudamiento ó desendeudamiento (C = A - B)	\$0.00	\$0.00	\$0.00

LIC. ARTURO BRAVO SALAZAR
DIRECTOR GENERAL

LIC. ANGELA MARTINEZ ALVAREZ
COORDINADORA ADMINISTRATIVA

CP ANA LIDIA CAMPOS VARGAS
ENCARGADA DE ARMONIZACION CONTABLE

INSTITUTO PARA EL REGISTRO DEL TERRITORIO DEL ESTADO DE COLIMA

COLIMA

Gasto por Categoría Programática
Del 01/ene./2017 Al 31/oct./2017



Utr: supervisor
Rep: rptEstadoPresupuestoEgresos_PC

Fecha y hora de Impresión | 16/nov./2017
01:05 p. m.

Programas	Concepto	Egresos				Subejercicio 6 = (3 - 4)
		Aprobado 1	Ampliaciones / (Reducciones) 2	Modificado 3=(1+2)	Devengado 4	

Desempeño de las Funciones						
Prestación de Servicios Públicos						
		\$24,443,139.08	\$0.00	\$24,443,139.08	\$18,083,442.33	\$18,083,442.33
	Desempeño de las Funciones	\$24,443,139.08	\$0.00	\$24,443,139.08	\$18,083,442.33	\$18,083,442.33


Total del Gasto	\$24,443,139.08	\$0.00	\$24,443,139.08	\$18,083,442.33	\$18,083,442.33	\$6,359,696.75
------------------------	------------------------	---------------	------------------------	------------------------	------------------------	-----------------------

 LIC. ARTURO BRAVO SALAZAR DIRECTOR GENERAL	 LIC. ANGELLA MARTÍNEZ ALVAREZ COORDINADORA ADMINISTRATIVA
CP ANA LIDIA CAMPOS VARGAS ENCARGADA DE ARMONIZACIÓN CONTABLE	

INSTITUTO PARA EL REGISTRO DEL TERRITORIO DEL ESTADO DE COLIMA
INFORME SOBRE PASIVOS CONTINGENTES
AL 31 DE OCTUBRE DE 2017

A LA FECHA DE ELABORACION DE LOS ESTADOS FINANCIEROS NO SE TIENE INFORMACION DE ALGUN PASIVO CONTINGENTE, EL CUAL DEBA DE SER REGISTRADO EN LA CONTABILIDAD DEL ENTE.

"Bajo protesta de decir verdad declaramos que los Estados Financieros y sus notas, son razonablemente correctos y son responsabilidad del emisor".



LIC. ARTURO BRAVO SALAZAR
Director General

ct

INSTITUTO PARA EL REGISTRO DEL TERRITORIO DEL ESTADO DE COLIMA
NOTAS A LOS ESTADOS FINANCIEROS AL 31 DE OCTUBRE DE 2017.

1 - MARCO JURIDICO DEL INSTITUTO:

- **NATURALEZA JURIDICA:** EL INSTITUTO PARA EL REGISTRO DEL TERRITORIO DEL ESTADO DE COLIMA; SE CONSTITUYE MEDIANTE DECRETO NÚMERO 560, MISMO QUE FUE PUBLICADO EL DÍA 25 DE AGOSTO DE 2012, EN EL PERIÓDICO OFICIAL DEL GOBIERNO CONSTITUCIONAL DEL ESTADO "EL ESTADO DE COLIMA", SE CREA COMO UN ORGANISMO PÚBLICO DESCENTRALIZADO DENOMINADO "INSTITUTO PARA EL REGISTRO DEL TERRITORIO, DOTADO DE PERSONALIDAD JURÍDICA Y PATRIMONIO PROPIOS, ASÍ COMO DE AUTONOMÍA DE GESTIÓN PARA NORMAR SUS FUNCIONES , CONFORME A LO ESTABLECIDO EN LA PROPIA LEY.

SU DOMICILIO ESTARÁ EN LA CAPITAL DEL ESTADO. EL CONSEJO DIRECTIVO PODRÁ DETERMINAR EL ESTABLECIMIENTO DE OFICINAS REGIONALES EN OTROS MUNICIPIOS DE LA ENTIDAD QUE ASÍ LO REQUIERAN.

- **OBJETO DEL INSTITUTO:** EL INSTITUTO TENDRÁ POR OBJETO LLEVAR A CABO LA FUNCIÓN CATASTRAL, REGISTRAL, TERRITORIAL Y DEL COMERCIO DEL ESTADO, EN LOS TÉRMINOS DE LA PROPIA LEY Y DEMÁS ORDENAMIENTOS LEGALES.

TENDRÁ A SU CARGO INTEGRAR OPERATIVA Y ELECTRÓNICAMENTE LA INFORMACIÓN DE LAS BASES DE DATOS Y ARCHIVOS PÚBLICOS DEL REGISTRO PÚBLICO DE LA PROPIEDAD Y DEL COMERCIO, DEL CATASTRO DEL ESTADO Y DEL REGISTRO DEL TERRITORIO, CON EL PROPÓSITO DE BRINDAR SEGURIDAD Y CERTIDUMBRE A LOS ACTOS JURÍDICOS CORRESPONDIENTES CELEBRADOS EN LA ENTIDAD, ASÍ COMO PROMOVER Y PROCURAR LA EFICIENCIA Y EFICACIA DE LAS FUNCIONES ADMINISTRATIVAS RELATIVAS DEL GOBIERNO DEL ESTADO, MEDIANTE EL ESTABLECIMIENTO DE UNA BASE TERRITORIAL CONFIABLE Y OPORTUNA, COMPLETA, INTEGRADA E INTEROPERABLE, AL SERVICIO DE LA SOCIEDAD.

- **ATRIBUCIONES:** EL INSTITUTO, ES EL ÓRGANO RECTOR DE LA FUNCIÓN CATASTRAL, REGISTRAL, TERRITORIAL EN LOS ÁMBITOS MUNICIPAL Y ESTATAL.

PARA EL EFICAZ CUMPLIMIENTO DE SU OBJETO, EL INSTITUTO TENDRÁ EL CARÁCTER DE AUTORIDAD FISCAL, CON ATRIBUCIONES PARA DETERMINAR LOS CRÉDITOS FISCALES Y LAS BASES DE SU LIQUIDACIÓN, FIJARLOS EN CANTIDAD LIQUIDA, NOTIFICARLOS, COBRARLOS, EXIGIRLOS MEDIANTE EL PROCEDIMIENTO ADMINISTRATIVO DE EJECUCIÓN, EN SU CASO; VERIFICAR Y COMPROBAR EL EXACTO CUMPLIMIENTO DE LAS OBLIGACIONES FISCALES QUE SE GENEREN CON MOTIVO DE LA PRESTACIÓN DE SUS SERVICIOS, ASÍ COMO PARA IMPONER LAS SANCIONES QUE CORRESPONDAN POR LAS INFRACCIONES A LAS DISPOSICIONES FISCALES, EN EL ÁMBITO DE SU COMPETENCIA.

EN EL EJERCICIO DE LAS ATRIBUCIONES ANTERIORES, EL INSTITUTO APLICARÁ LAS DISPOSICIONES DEL CÓDIGO FISCAL DEL ESTADO.

ADICIONALMENTE TENDRÁ LAS ATRIBUCIONES CONFERIDAS EN EL CAPÍTULO II DE LA LEY DEL INSTITUTO PARA EL REGISTRO DEL TERRITORIO DEL ESTADO DE COLIMA, EN SU ARTÍCULO 28, CON XVIII FRACCIONES.



PATRIMONIO: EL PATRIMONIO DEL INSTITUTO SE INTEGRA CON:

- I. LOS BIENES MUEBLES E INMUEBLES, OBRAS, SERVICIOS, DERECHOS Y OBLIGACIONES QUE LE ASIGNE Y TRANSMITA EL GOBIERNO DEL ESTADO O CUALQUIER OTRA ENTIDAD PÚBLICA;
- II. LOS BIENES, LOS FONDOS, ASIGNACIONES, PARTICIPACIONES, SUBSIDIOS, APOYOS, APORTACIONES Y DEMÁS INGRESOS QUE EFECTÚEN EN SU FAVOR LOS GOBIERNOS FEDERAL, ESTATAL Y MUNICIPALES; ETC., QUE SE ENCUENTRAN CONTEMPLADOS EN LAS FRACCIONES III A LA XIII DEL ARTÍCULO 44 DE LA MENCIONADA LEY DEL INSTITUTO.

FORMA DE GOBIERNO: EL ÓRGANO DE GOBIERNO DEL INSTITUTO SERÁ EL CONSEJO DIRECTIVO, MISMO QUE ESTARÁ INTEGRADO POR:

- I. UN PRESIDENTE, QUE SERÁ EL GOBERNADOR DEL ESTADO
- II. UN VICEPRESIDENTE, QUE SERÁ EL SECRETARIO GENERAL DE GOBIERNO;
- III. UN SECRETARIO EJECUTIVO, QUE SERÁ EL DIRECTOR GENERAL DEL INSTITUTO;
- IV. UN COMISARIO, QUE SERÁ UN REPRESENTANTE DE LA CONTRALORÍA DEL ESTADO, NOMBRADO POR EL CONTRALOR GENERAL DEL ESTADO; Y
- V. OCHO VOCALES

2 – RESUMEN DE LAS PRINCIPALES POLÍTICAS CONTABLES.

El Sistema de Contabilidad Gubernamental (SCG) está conformado por el conjunto de registros, procedimientos, criterios e informes estructurados sobre la base de principios técnicos comunes destinados a captar, valorar, registrar, procesar, exponer e interpretar en forma sistemática, las transacciones, transformaciones y eventos identificables y cuantificables que, derivados de la actividad económica y expresados en términos monetarios, modifican la situación patrimonial de los entes públicos en particular y de las finanzas públicas en general. El SCG, al que deberán sujetarse los entes públicos, registrará de manera armónica, delimitada y específica las operaciones presupuestarias y contables derivadas de la gestión pública, así como otros flujos económicos. ***De igual forma, generará periódicamente estados financieros de los entes públicos, confiables, oportunos, comprensibles, periódicos y comparables, expresados en términos monetarios.***

El Artículo 34 de la Ley de Contabilidad establece que “Los registros contables de los entes públicos se llevarán con base acumulativa”; es decir que, “la contabilización de las transacciones de gasto se hará conforme a la fecha de su realización, independientemente de la de su pago, y la del ingreso se registrará cuando exista jurídicamente el derecho de cobro”. La Ley de Contabilidad identifica a los entes públicos de cada orden de gobierno e instituye las normas y responsabilidades de los mismos con respecto a la contabilidad gubernamental.

El Artículo 4 fracción XII de la Ley de Contabilidad, establece que son “Entes públicos: los poderes Ejecutivo, Legislativo y Judicial de la Federación y de las entidades federativas; los entes autónomos de la Federación y de las entidades federativas; los ayuntamientos de los municipios; los órganos político-administrativos de las demarcaciones territoriales del Distrito Federal; y las entidades de la administración pública paraestatal, ya sean federales, estatales o municipales”.



Por su parte, el Artículo 2 dispone que **“Los entes públicos aplicarán la contabilidad gubernamental** para facilitar el registro y la fiscalización de los activos, pasivos, ingresos y gastos y, en general, contribuir a medir la eficacia, economía y eficiencia del gasto e ingresos públicos, la administración de la deuda pública, incluyendo las obligaciones contingentes y el patrimonio del Estado”. Dicha contabilidad, tal como lo establece la citada Ley, deberá seguir las mejores prácticas contables nacionales e internacionales en apoyo a las tareas de planeación financiera, control de recursos, análisis y fiscalización. Asimismo, dispone en su Artículo 17 que **“cada ente público será responsable de su contabilidad, de la operación del sistema; así como del cumplimiento de lo dispuesto por Ley y las decisiones que emita el Consejo”**.

Finalmente, el Artículo 52 señala que los “...entes públicos deberán elaborar los estados de conformidad con las disposiciones normativas y técnicas que emanen de esta Ley o que emita el Consejo”.

Efectivo y Equivalentes

Son recursos a corto plazo de gran liquidez que son fácilmente convertibles en importes determinados de efectivo, estando sujetos a un riesgo mínimo de cambio en su valor, y se integran por depósitos en instituciones bancarias

Derechos a recibir Efectivo y Equivalentes y Bienes o Servicios a Recibir

Representan los derechos de cobro originados en el desarrollo de las actividades del ente público, de los cuales se espera recibir una contraprestación representada en recursos, bienes o servicios; en un plazo menor o igual a doce meses.

Bienes Muebles, Inmuebles e Intangibles


Representa el monto de todo tipo de bienes inmuebles, infraestructura y construcciones; así como los gastos derivados de actos de su adquisición, adjudicación, expropiación e indemnización y los que se generen por estudios de pre inversión, cuando se realicen por causas de interés público.

PASIVO.

Obligaciones presentes del ente público, virtualmente ineludibles, identificadas, cuantificadas en términos monetarios y que representan una disminución futura de beneficios económicos, derivadas de operaciones ocurridas en el pasado que le han afectado económicamente.

HACIENDA PÚBLICA/PATRIMONIO: Representa la diferencia del activo y pasivo del ente público. Incluye el resultado de la gestión de ejercicios anteriores.

HACIENDA PÚBLICA/PATRIMONIO CONTRIBUIDO: Representa las aportaciones, con fines permanentes, del sector privado, público y externo que incrementan la Hacienda



David Álvarez Neri	11,755.56
Graciela Velázquez Covarrubias	18,039.40
Priscilla Vázquez Macías	8,993.04
Laura Patricia Vargas Barajas	14,670.50
Laura Elena Torres Corona	14,670.50
Erika Fabiola Sánchez Ochoa	16,672.12
Francisco Salazar Alcaraz	14,670.50
Norma Angélica Robles Vázquez	16,672.12
Irma Rivera Gaytán	14,338.86
Mónica Ramírez Rodríguez	11,755.56
Jorge Marcelo Orozco Ortiz	13,942.76
Katya Selene Novela Martínez	11,084.88
Rodolfo Neri Zamora	16,039.38
Mónica Marcela Navarro Castro	14,265.44
Ana Cristina Navarro Castro	19,705.34
Juan Carlos Moreno Reyes	11,084.88
Sergio Alejandro Magaña Gonzaga	11,420.22
Noé López Rodríguez	11,084.88
J. de Jesús Granero González	14,825.70
Ana Rosa García Hernández	13,394.70
Marisol Esparza Padilla	13,546.66
Cecilia Delgado López	15,597.32
Ma. de la Luz Decena Castañeda	14,825.70
Ana Bertha Covarrubias Zamora	<u>17,131.28</u>

TOTAL DE FUNCIONARIOS Y EMPLEADOS **574,778.16**

Subsidio al Empleo

Comprende el Subsidio que se otorga a los Funcionarios de acuerdo a la Tabla del Artículo Décimo de la LISR, mismo que podrá acreditarse con Retenciones de ISR que resulten a cargo.

TOTAL DE SUBSIDIO AL EMPLEO **9.57**

Depósitos en Garantía

Sergio García Torres	4,408.00
Comisión Federal de Electricidad	1,475.87
Arturo Pérez de León Elizondo	<u>10,311.24</u>

TOTAL DE DEPOSITOS EN GARANTÍA **16,195.11**

Bienes Muebles, Inmuebles e Intangibles

Mobiliario y Equipo de Oficina	119,268.40
Equipo de Cómputo	339,411.46

CK

Equipo de Comunicación y Telecomunicación	34,837.39
Equipo de Comunicación	34,837.39
Activos Intangibles	<u>37,381.00</u>

TOTAL DE BIENES MUEBLES **530,898.25**

Cuentas por Pagar a Corto Plazo:

Son diferencias de gastos comprobados, que sí se llevó a cabo el neteo respectivo, ya que algunos tenían saldo en Deudores Diversos. Y Retenciones a terceros que se deberán de pagar del mes de Octubre de 2017.

ACREEDORES DIVERSOS

Miguel Ángel Navarro Rosales	113.03
Luis Antonio Sánchez Hernández	27,346.37
Evelia Monroy Pérez	228.90
Gabriel Carrillo Alcocer	13.55
José Manuel Vázquez Díaz	13.45
Ernesto Sánchez Barragán	77.50
Ma. Elena Barajas Medina	452.35
Julio César Salazar Fuentes	175.75
Mónica Ramírez Rodríguez	32.74
Iván Rodríguez Rodríguez	87.45
Francisco Salazar Alcaraz	31.75
Lilia Marina Guzmán Peregrina	173.17
Ángela Martínez Álvarez	2.80
Rubén Alfonso Cárdenas Ávila	0.75
Christian Leopoldo Romero Gallardo	<u>0.75</u>

TOTAL DE ACREEDORES DIVERSOS **28,750.31**

RETENCIONES Y CONTRIBUCIONES POR PAGAR A CORTO PLAZO

ISR por Sueldos y Salarios	124,791.42
Retención de ISR por arrendamiento de inmuebles	1,171.84
Retención de ISR por Honorarios	<u>0.00</u>

TOTAL DE RETENCIONES Y CONTRIBUCIONES POR PAGAR A CORTO PLAZO **125,963.26**

DEDUCCIONES POR PAGAR A CORTO PLAZO

Comprende las deducciones que se realizaron vía nómina a los Funcionarios, las mismas serán pagadas a corto plazo a sus respectivos Acreedores, con un saldo neto de \$ **237,203.99**

NOTAS AL ESTADO DE ACTIVIDADES

INGRESOS Y OTROS BENEFICIOS: Representa el importe de los ingresos y otros beneficios del ente público provenientes de los ingresos de gestión, participaciones, aportaciones, transferencias, asignaciones, subsidios y otras ayudas y otros ingresos.

Los ingresos percibidos fueron por transferencias efectuadas por Gobierno del Estado, los cuales del periodo del 01 de Enero al 31 de Octubre de 2017, se acumuló la cantidad de \$ 18,718,764.89

Asimismo se tuvo ingresos por intereses del sistema financiero por \$ 4,081.46

GASTOS Y OTRAS PERDIDAS: Representa el importe de los gastos y otras pérdidas del ente público, incurridos por gastos de funcionamiento, intereses, transferencias, participaciones y aportaciones otorgadas, otras pérdidas de la gestión y extraordinarias, entre otras.

Los gastos incurridos por el Instituto del periodo del 01 de Enero al 31 de Octubre de 2017, se integran de la siguiente forma:

Servicios Personales	16,790,843.48
Materiales y Suministros	350,459.63
Servicios Generales	920,529.65
Mobiliario y Equipo de Administración	<u>0.00</u>
TOTAL DE GASTOS	<u>18,061,832.76</u>

NOTAS AL ESTADO DE VARIACIONES EN LA HACIENDA PÚBLICA/PATRIMONIO

Ingresos de Gestión

Transferencias de Gobierno del Estado	18,718,764.89
Intereses Pagados por Instituciones Bancarias	<u>4,081.46</u>

TOTAL DE INGRESOS PERCIBIDOS **18,722,846.35**

GASTOS Y OTRAS PÉRDIDAS

Gastos de Funcionamiento

Servicios Personales	16,790,843.48
Materiales y Suministros	350,459.63
Servicios Generales	920,529.65
Mobiliario y Equipo de Administración	<u>0.00</u>


TOTAL DE GASTOS **18,061,832.76**

AHORRO NETO DEL EJERCICIO	<u>661,013.59</u>
Más resultados de Ejercicios Anteriores	910,301.73
Igual a Estado de Variaciones en la Hacienda Pública	<u>1,571,315.32</u>


El cual se convierte en automático en las variaciones en la Hacienda Pública/
Patrimonio.

APROBACIÓN DE ESTADOS FINANCIEROS

Los estados financieros del periodo fueron autorizados para su emisión por quien los suscribe y están sujetos a ser aprobados por el consejo directivo del Instituto, en los términos que al respecto señalen las atribuciones de éste. Asimismo manifestamos "Bajo protesta de decir verdad declaramos que los Estados Financieros y sus notas, son razonablemente correctos y son responsabilidad del emisor".



LIC. ARTURO BRAVO SALAZAR
Director General



INSTITUTO PARA EL REGISTRO DEL TERRITORIO DEL ESTADO DE COLIMA

Estado de Situación Financiera Detallado - LDF

Al 31 de diciembre de 2016 y al 31 de Octubre de 2017 (b)

(PESOS)

Concepto (c)	2017 (b)	31 de diciembre de 2016 (e)	Concepto (c)	2017 (b)	31 de diciembre de 2016 (e)
ACTIVO			PASIVO		
Activo Circulante			Pasivo Circulante		
a. Efectivo y Equivalentes (a=a1+a2+a3+a4+a5+a6+a7)	812,580	441,820	a. Cuentas por Pagar a Corto Plazo (a=a1+a2+a3+a4+a5+a6+a7+a8+a9)	2,550,292	3,146
a1) Efectivo	0	0	a1) Servicios Personales por Pagar a Corto Plazo	2,395,559	0
a2) Bancos/Tesorería	812,580	441,820	a2) Proveedores por Pagar a Corto Plazo	0	0
a3) Bancos/Dependencias y Otros	0	0	a3) Contratistas por Obras Públicas por Pagar a Corto Plazo	0	0
a4) Inversiones Temporales (Hasta 3 meses)	0	0	a4) Participaciones y Aportaciones por Pagar a Corto Plazo	0	0
a5) Fondos con Afectación Específica	0	0	a5) Transferencias Otorgadas por Pagar a Corto Plazo	0	0
a6) Depósitos de Fondos de Terceros en Garantía y/o Administración	0	0	a6) Intereses, Comisiones y Otros Gastos de la Deuda Pública por Pagar a Corto Plazo	0	0
a7) Otros Efectivos y Equivalentes	0	0	a7) Retenciones y Contribuciones por Pagar a Corto Plazo	125,963	1,743
b. Derechos a Recibir Efectivo o Equivalentes (b=b1+b2+b3+b4+b5+b6+b7)	619,763	75,850	a8) Devoluciones de la Ley de Ingresos por Pagar a Corto Plazo	0	0
b1) Inversiones Financieras de Corto Plazo	0	0	a9) Otras Cuentas por Pagar a Corto Plazo	28,770	1,403
b2) Cuentas por Cobrar a Corto Plazo	0	0	b. Documentos por Pagar a Corto Plazo (b=b1+b2+b3)	0	0
b3) Deudores Diversos por Cobrar a Corto Plazo	619,763	75,850	b1) Documentos Comerciales por Pagar a Corto Plazo	0	0
b4) Ingresos por Recuperar a Corto Plazo	0	0	b2) Documentos con Contratistas por Obras Públicas por Pagar a Corto Plazo	0	0
b5) Deudores por Anticipos de la Tesorería a Corto Plazo	0	0	b3) Otros Documentos por Pagar a Corto Plazo	0	0
b6) Préstamos Otorgados a Corto Plazo	0	0	c. Porción a Corto Plazo de la Deuda Pública a Largo Plazo (c=c1+c2)	0	0
b7) Otros Derechos a Recibir Efectivo o Equivalentes a Corto Plazo	0	0	c1) Porción a Corto Plazo de la Deuda Pública	0	0
c. Derechos a Recibir Bienes o Servicios (c=c1+c2+c3+c4+c5)	0	0	c2) Porción a Corto Plazo de Arrendamiento Financiero	0	0
c1) Anticipo a Proveedores por Adquisición de Bienes y Prestación de Servicios a Corto Plazo	0	0	d. Títulos y Valores a Corto Plazo	0	0
c2) Anticipo a Proveedores por Adquisición de Bienes Inmuebles y Muebles a Corto Plazo	0	0	e. Pasivos Diferidos a Corto Plazo (e=e1+e2+e3)	0	0
c3) Anticipo a Proveedores por Adquisición de Bienes Intangibles a Corto Plazo	0	0	e1) Ingresos Cobrados por Adelantado a Corto Plazo	0	0
c4) Anticipo a Contratistas por Obras Públicas a Corto Plazo	0	0	e2) Intereses Cobrados por Adelantado a Corto Plazo	0	0
c5) Otros Derechos a Recibir Bienes o Servicios a Corto Plazo	0	0	e3) Otros Pasivos Diferidos a Corto Plazo	0	0
d. Inventarios (d=d1+d2+d3+d4+d5)	0	0	f. Fondos y Bienes de Terceros en Garantía y/o Administración a Corto Plazo (f=f1+f2+f3+f4+f5+f6)	0	0
d1) Inventario de Mercancías para Venta	0	0	f1) Fondos en Garantía a Corto Plazo	0	0
d2) Inventario de Mercancías Terminadas	0	0	f2) Fondos en Administración a Corto Plazo	0	0
d3) Inventario de Mercancías en Proceso de Elaboración	0	0	f3) Fondos Contingentes a Corto Plazo	0	0
d4) Inventario de Materias Primas, Materiales y Suministros para Producción	0	0	f4) Fondos de Fideicomisos, Mandatos y Contratos Análogos a Corto Plazo	0	0
d5) Bienes en Tránsito	0	0	f5) Otros Fondos de Terceros en Garantía y/o Administración a Corto Plazo	0	0
e. Almacenes	0	0	f6) Valores y Bienes en Garantía a Corto Plazo	0	0
f. Estimación por Pérdida o Deterioro de Activos Circulantes (f=f1+f2)	0	0	g. Provisiones a Corto Plazo (g=g1+g2+g3)	0	0
f1) Estimaciones para Cuentas Incobrables por Derechos a Recibir Efectivo o Equivalentes	0	0	g1) Provisión para Demandas y Juicios a Corto Plazo	0	0
f2) Estimación por Deterioro de Inventarios	0	0	g2) Provisión para Contingencias a Corto Plazo	0	0
g. Otros Activos Circulantes (g=g1+g2+g3+g4)	10	0	g3) Otras Provisiones a Corto Plazo	0	0
g1) Valores en Garantía	10	0	h. Otros Pasivos a Corto Plazo (h=h1+h2+h3)	0	0
g2) Bienes en Garantía (excluye depósitos de fondos)	0	0	h1) Ingresos por Clasificar	0	0
g3) Bienes Derivados de Embargos, Decomisos, Aseguramientos y Dación en Pago	0	0	h2) Recaudación por Participar	0	0
g4) Adquisición con Fondos de Terceros	0	0	h3) Otros Pasivos Circulantes	0	0
IA. Total de Activos Circulantes (IA = a + b + c + d + e + f + g)	1,432,353	517,670	IIA. Total de Pasivos Circulantes (IIA = a + b + c + d + e + f + g + h)	2,550,292	3,146
Activo No Circulante			Pasivo No Circulante		
a. Inversiones Financieras a Largo Plazo	0	0	a. Cuentas por Pagar a Largo Plazo	0	0
b. Derechos a Recibir Efectivo o Equivalentes a Largo Plazo	0	0	b. Documentos por Pagar a Largo Plazo	0	0
c. Bienes Inmuebles, Infraestructura y Construcciones en Proceso	0	0	c. Deuda Pública a Largo Plazo	0	0
d. Bienes Muebles	535,742	349,302	d. Pasivos Diferidos a Largo Plazo	0	0
e. Activos Intangibles	37,381	0	e. Fondos y Bienes de Terceros en Garantía y/o en Administración a Largo Plazo	0	0
f. Depreciación, Deterioro y Amortización Acumulada de Bienes	0	0	f. Provisiones a Largo Plazo	0	0
g. Activos Diferidos	0	0	IIB. Total de Pasivos No Circulantes (IIB = a + b + c + d + e + f)	0	0
h. Estimación por Pérdida o Deterioro de Activos no Circulantes	0	0	II. Total del Pasivo (II = IIA + IIB)	2,550,292	3,146
i. Otros Activos no Circulantes	0	0	HACIENDA PÚBLICA/PATRIMONIO		
IB. Total de Activos No Circulantes (IB = a + b + c + d + e + f + g + h + i)	573,123	349,302	IIIA. Hacienda Pública/Patrimonio Contribuido (IIIA = a + b + c)	0	0
I. Total del Activo (I = IA + IB)	2,005,475	866,973	a. Aportaciones	0	0
			b. Donaciones de Capital	0	0
			c. Actualización de la Hacienda Pública/Patrimonio	0	0
			IIIB. Hacienda Pública/Patrimonio Generado (IIIB = a + b + c + d + e)	1,756,360	863,826
			a. Resultados del Ejercicio (Ahorro/ Desahorro)	803,831	426,056
			b. Resultados de Ejercicios Anteriores	952,527	437,772
			c. Revalúos	0	0
			d. Reservas	0	0
			e. Rectificaciones de Resultados de Ejercicios Anteriores	1	-1
			IIIC. Exceso o Insuficiencia en la Actualización de la Hacienda Pública/Patrimonio (IIIC=a+b)	0	0
			a. Resultado por Posición Monetaria	0	0
			b. Resultado por Tenencia de Activos no Monetarios	0	0
			III. Total Hacienda Pública/Patrimonio (III = IIIA + IIIB + IIIC)	1,756,360	863,826
			IV. Total del Pasivo y Hacienda Pública/Patrimonio (IV = II + III)	4,306,652	866,973

INSTITUTO PARA EL REGISTRO DEL TERRITORIO DEL ESTADO DE COLIMA							
Informe Analítico de la Deuda Pública y Otros Pasivos - LDF							
Del 1 de Enero al 31 de Octubre de 2017 (b)							
(PESOS)							
Denominación de la Deuda Pública y Otros Pasivos (c)	Saldo al 31 de diciembre de 2016 (d)	Disposiciones del Periodo (e)	Amortizaciones del Periodo (f)	Revaluaciones, Reclasificaciones y Otros Ajustes (g)	Saldo Final del Periodo h=d+e-f+g	Pago de Intereses del Periodo (i)	Pago de Comisiones y demás costos asociados durante el Periodo (j)
1. Deuda Pública (1=A+B)	0	0	0	0	0	0	0
A. Corto Plazo (A=a1+a2+a3)	0	0	0	0	0	0	0
a1) Instituciones de Crédito	0	0	0	0	0	0	0
a2) Títulos y Valores	0	0	0	0	0	0	0
a3) Arrendamientos Financieros	0	0	0	0	0	0	0
B. Largo Plazo (B=b1+b2+b3)	0	0	0	0	0	0	0
b1) Instituciones de Crédito	0	0	0	0	0	0	0
b2) Títulos y Valores	0	0	0	0	0	0	0
b3) Arrendamientos Financieros	0	0	0	0	0	0	0
2. Otros Pasivos	3,146	23,735,426	23,548,850	0	189,723	0	0
3. Total de la Deuda Pública y Otros Pasivos	3,146	23,735,426	23,548,850	0	189,723	0	0
4. Deuda Contingente 1 (Informativo)	0	0	0	0	0	0	0
A. Deuda Contingente 1	0	0	0	0	0	0	0
B. Deuda Contingente 2	0	0	0	0	0	0	0
C. Deuda Contingente XX	0	0	0	0	0	0	0
5. Valor de Instrumentos Bono Cupón Cero 2 (Informativo)	0	0	0	0	0	0	0
A. Instrumento Bono Cupón Cero 1	0	0	0	0	0	0	0
B. Instrumento Bono Cupón Cero 2	0	0	0	0	0	0	0
C. Instrumento Bono Cupón Cero XX	0	0	0	0	0	0	0

1. Se refiere a cualquier Financiamiento sin fuente o garantía de pago definida, que sea asumida de manera solidaria o subsidiaria por las Entidades Federativas con sus Municipios, organismos descentralizados y empresas de participación estatal mayoritaria y fideicomisos, locales o municipales, y por los Municipios con sus respectivos organismos descentralizados y empresas de participación municipal mayoritaria.

2. Se refiere al valor del Bono Cupón Cero que respalda el pago de los créditos asociados al mismo (Activo).

Obligaciones a Corto Plazo (k)	Monto Contratado (l)	Plazo Pactado (m)	Tasa de Interés (n)	Comisiones y Costos Relacionados (o)	Tasa Efectiva (p)
6. Obligaciones a Corto Plazo (Informativo)	0	0	0	0	0
A. Crédito 1					
B. Crédito 2					
C. Crédito XX					

Handwritten signature and initials in blue ink.

INSTITUTO PARA EL REGISTRO DEL TERRITORIO DEL ESTADO DE COLIMA

Informe Analítico de Obligaciones Diferentes de Financiamientos – LDF

Del 1 de Enero al 31 de Octubre de 2017 (b)

(PESOS)

Denominación de las Obligaciones Diferentes de Financiamiento (c)	Fecha del Contrato (d)	Fecha de inicio de operación del proyecto (e)	Fecha de vencimiento (f)	Monto de la inversión pactado (g)	Plazo pactado (h)	Monto promedio mensual del pago de la contraprestación (i)	Monto promedio mensual del pago de la contraprestación correspondiente al pago de inversión (j)	Monto pagado de la inversión al XX de XXXX de 20XX (k)	Monto pagado de la inversión actualizado al XX de XXXX de 20XX (l)	Saldo pendiente por pagar de la inversión al XX de XXXX de 20XX (m = g - l)
A. Asociaciones Público Privadas (APP's) (A=a+b+c+d)	0	0	0	0	0	0	0	0	0	0
a) APP 1										0
b) APP 2										0
c) APP 3										0
d) APP XX										0
B. Otros Instrumentos (B=a+b+c+d)	0	0	0	0	0	0	0	0	0	0
a) Otro Instrumento 1										0
b) Otro Instrumento 2										0
c) Otro Instrumento 3										0
d) Otro Instrumento XX										0
C. Total de Obligaciones Diferentes de Financiamiento (C=A+B)	0	0	0	0	0	0	0	0	0	0

INSTITUTO PARA EL REGISTRO DEL TERRITORIO DEL ESTADO DE COLIMA
Balance Presupuestario - LDF
 Del 1 de Enero al 31 de Octubre de 2017 (b)
 (PESOS)

Concepto (c)	Estimado/ Aprobado (d)	Devengado	Recaudado/ Pagado
A. Ingresos Totales (A = A1+A2+A3)			
A1. Ingresos de Libre Disposición	0	17,682,214	17,682,214
A2. Transferencias Federales Etiquetadas	0	4,081	4,081
A3. Financiamiento Neto	0	17,678,133	17,678,133
	0	0	0
B. Egresos Presupuestarios¹ (B = B1+B2)			
B1. Gasto No Etiquetado (sin incluir Amortización de la Deuda Pública)	24,443,139	18,083,442	18,083,442
B2. Gasto Etiquetado (sin incluir Amortización de la Deuda Pública)	24,443,139	18,083,442	18,083,442
C. Remanentes del Ejercicio Anterior (C = C1 + C2)			
C1. Remanentes de Ingresos de Libre Disposición aplicados en el periodo		0	0
C2. Remanentes de Transferencias Federales Etiquetadas aplicados en el periodo			
I. Balance Presupuestario (I = A - B + C)	-24,443,139	-401,228	-401,228
II. Balance Presupuestario sin Financiamiento Neto (II = I - A3)	-24,443,139	-401,228	-401,228
III. Balance Presupuestario sin Financiamiento Neto y sin Remanentes del Ejercicio Anterior (III= II - C)	-24,443,139	-401,228	-401,228

Concepto	Aprobado	Devengado	Pagado
E. Intereses, Comisiones y Gastos de la Deuda (E = E1+E2)			
E1. Intereses, Comisiones y Gastos de la Deuda con Gasto No Etiquetado	0	0	0
E2. Intereses, Comisiones y Gastos de la Deuda con Gasto Etiquetado			
IV. Balance Primario (IV = III + E)	-24,443,139	-401,228	-401,228

Concepto	Estimado/ Aprobado	Devengado	Recaudado/ Pagado
F. Financiamiento (F = F1 + F2)			
F1. Financiamiento con Fuente de Pago de Ingresos de Libre Disposición	0	0	0
F2. Financiamiento con Fuente de Pago de Transferencias Federales Etiquetadas			
G. Amortización de la Deuda (G = G1 + G2)			
G1. Amortización de la Deuda Pública con Gasto No Etiquetado	0	0	0
G2. Amortización de la Deuda Pública con Gasto Etiquetado			
A3. Financiamiento Neto (A3 = F - G)	0	0	0

Concepto	Estimado/ Aprobado	Devengado	Recaudado/ Pagado
A1. Ingresos de Libre Disposición	0	4,081	4,081
A3.1 Financiamiento Neto con Fuente de Pago de Ingresos de Libre Disposición (A3.1 = F1 - G1)			
F1. Financiamiento con Fuente de Pago de Ingresos de Libre Disposición	0	0	0
G1. Amortización de la Deuda Pública con Gasto No Etiquetado	0	0	0
B1. Gasto No Etiquetado (sin incluir Amortización de la Deuda Pública)	0	0	0
C1. Remanentes de Ingresos de Libre Disposición aplicados en el periodo		0	0
V. Balance Presupuestario de Recursos Disponibles (V = A1 + A3.1 - B1 + C1)	0	4,081	4,081
VI. Balance Presupuestario de Recursos Disponibles sin Financiamiento Neto (VI = V - A3.1)	0	4,081	4,081

Concepto	Estimado/ Aprobado	Devengado	Recaudado/ Pagado
A2. Transferencias Federales Etiquetadas	0	17,678,133	17,678,133
A3.2 Financiamiento Neto con Fuente de Pago de Transferencias Federales Etiquetadas (A3.2 = F2 – G2)	0	0	0
F2. Financiamiento con Fuente de Pago de Transferencias Federales Etiquetadas	0	0	0
G2. Amortización de la Deuda Pública con Gasto Etiquetado	0	0	0
B2. Gasto Etiquetado (sin incluir Amortización de la Deuda Pública)	24,443,139	18,083,442	18,083,442
C2. Remanentes de Transferencias Federales Etiquetadas aplicados en el periodo		0	0
VII. Balance Presupuestario de Recursos Etiquetados (VII = A2 + A3.2 – B2 + C2)	-24,443,139	-405,310	-405,310
VIII. Balance Presupuestario de Recursos Etiquetados sin Financiamiento Neto (VIII = VII – A3.2)	-24,443,139	-405,310	-405,310

ca

INSTITUTO PARA EL REGISTRO DEL TERRITORIO DEL ESTADO DE COLIMA
Estado Analítico de Ingresos Detallado - LDF
Del 1 de Enero al 31 de Octubre de 2017 (b)
(PESOS)

Concepto (c)	Ingreso					Diferencia (e)
	Estimado (d)	Ampliaciones/ (Reducciones)	Modificado	Devengado	Recaudado	
Ingresos de Libre Disposición						
A. Impuestos			0			0
B. Cuotas y Aportaciones de Seguridad Social			0			0
C. Contribuciones de Mejoras			0			0
D. Derechos			0			0
E. Productos			0			0
F. Aprovechamientos	0	0	0	4,081	4,081	4,081
G. Ingresos por Ventas de Bienes y Servicios			0			0
H. Participaciones			0			0
(H=h1+h2+h3+h4+h5+h6+h7+h8+h9+h10+h11)	0	0	0	0	0	0
h1) Fondo General de Participaciones			0			0
h2) Fondo de Fomento Municipal			0			0
h3) Fondo de Fiscalización y Recaudación			0			0
h4) Fondo de Compensación			0			0
h5) Fondo de Extracción de Hidrocarburos			0			0
h6) Impuesto Especial Sobre Producción y Servicios			0			0
h7) 0.136% de la Recaudación Federal Participable			0			0
h8) 3.17% Sobre Extracción de Petróleo			0			0
h9) Gasolinas y Diésel			0			0
h10) Fondo del Impuesto Sobre la Renta			0			0
h11) Fondo de Estabilización de los Ingresos de las Entidades Federativas			0			0
I. Incentivos Derivados de la Colaboración Fiscal (I=i1+i2+i3+i4+i5)	0	0	0	0	0	0
i1) Tenencia o Uso de Vehículos			0			0
i2) Fondo de Compensación ISAN			0			0
i3) Impuesto Sobre Automóviles Nuevos			0			0
i4) Fondo de Compensación de Repecos-Intermedios			0			0
i5) Otros Incentivos Económicos			0			0
J. Transferencias			0			0
K. Convenios	0	0	0	0	0	0
k1) Otros Convenios y Subsidios			0	0	0	0
L. Otros Ingresos de Libre Disposición (L=l1+l2)	0	0	0	0	0	0
l1) Participaciones en Ingresos Locales			0	0	0	0
l2) Otros Ingresos de Libre Disposición			0	0	0	0
I. Total de Ingresos de Libre Disposición (I=A+B+C+D+E+F+G+H+I+J+K+L)	0	0	0	4,081	4,081	4,081
Ingresos Excedentes de Ingresos de Libre Disposición						
Transferencias Federales Etiquetadas						
A. Aportaciones (A=a1+a2+a3+a4+a5+a6+a7+a8)	0	0	0	22,147	22,147	22,147
a1) Fondo de Aportaciones para la Nómina Educativa y Gasto Operativo			0	0	0	0
a2) Fondo de Aportaciones para los Servicios de Salud			0	0	0	0
a3) Fondo de Aportaciones para la Infraestructura Social			0	0	0	0
a4) Fondo de Aportaciones para el Fortalecimiento de los Municipios y de las Demarcaciones Territoriales del Distrito Federal			0	0	0	0
a5) Fondo de Aportaciones Múltiples			0	0	0	0
a6) Fondo de Aportaciones para la Educación Tecnológica y de Adultos			0	0	0	0
a7) Fondo de Aportaciones para la Seguridad Pública de los Estados y del Distrito Federal			0	0	0	0
a8) Fondo de Aportaciones para el Fortalecimiento de las Entidades Federativas	0	0	0	22,147	22,147	22,147
B. Convenios (B=b1+b2+b3+b4)	0	0	0	0	0	0
b1) Convenios de Protección Social en Salud			0	0	0	0
b2) Convenios de Descentralización			0	0	0	0
b3) Convenios de Reasignación			0	0	0	0
b4) Otros Convenios y Subsidios			0	0	0	0
C. Fondos Distintos de Aportaciones (C=c1+c2)	0	0	0	0	0	0
c1) Fondo para Entidades Federativas y Municipios Productores de Hidrocarburos			0	0	0	0
c2) Fondo Minero			0	0	0	0
D. Transferencias, Subsidios y Subvenciones, y Pensiones y Jubilaciones	0	0	0	17,655,986	17,655,986	17,655,986
E. Otras Transferencias Federales Etiquetadas			0			0

INSTITUTO PARA EL REGISTRO DEL TERRITORIO DEL ESTADO DE COLIMA
 Estado Analítico de Ingresos Detallado - LDF
 Del 1 de Enero al 31 de Octubre de 2017 (b)
 (PESOS)

Concepto (c)	Ingreso					Diferencia (e)
	Estimado (d)	Ampliaciones/ (Reducciones)	Modificado	Devengado	Recaudado	
II. Total de Transferencias Federales Etiquetadas (II = A + B + C + D + E)	0	0	0	17,678,133	17,678,133	17,678,133
III. Ingresos Derivados de Financiamientos (III = A)	0	0	0	0	0	0
A. Ingresos Derivados de Financiamientos			0			0
IV. Total de Ingresos (IV = I + II + III)	0	0	0	17,682,214	17,682,214	17,682,214
Datos Informativos						
1. Ingresos Derivados de Financiamientos con Fuente de Pago de Ingresos de Libre Disposición			0			0
2. Ingresos Derivados de Financiamientos con Fuente de Pago de Transferencias Federales Etiquetadas			0			0
3. Ingresos Derivados de Financiamientos (3 = 1 + 2)	0	0	0	0	0	0

INSTITUTO PARA EL REGISTRO DEL TERRITORIO DEL ESTADO DE COLIMA
Estado Analítico del Ejercicio del Presupuesto de Egresos Detallado - LDF
Clasificación por Objeto del Gasto (Capítulo y Concepto)
Del 1 de Enero al 31 de Octubre de 2017 (b)
(PESOS)

Concepto (c)	Egresos					Subejercicio (e)
	Aprobado (d)	Ampliaciones/ (Reducciones)	Modificado	Devengado	Pagado	
I. Gasto No Etiquetado (I=A+B+C+D+E+F+G+H+I)	0	0	0	0	0	0
A. Servicios Personales (A=a1+a2+a3+a4+a5+a6+a7)	0	0	0	0	0	0
a1) Remuneraciones al Personal de Carácter Permanente	0	0	0	0	0	0
a2) Remuneraciones al Personal de Carácter Transitorio	0	0	0	0	0	0
a3) Remuneraciones Adicionales y Especiales	0	0	0	0	0	0
a4) Seguridad Social	0	0	0	0	0	0
a5) Otras Prestaciones Sociales y Económicas	0	0	0	0	0	0
a6) Previsiones	0	0	0	0	0	0
a7) Pago de Estímulos a Servidores Públicos	0	0	0	0	0	0
B. Materiales y Suministros (B=b1+b2+b3+b4+b5+b6+b7+b8+b9)	0	0	0	0	0	0
b1) Materiales de Administración, Emisión de Documentos y Artículos Oficiales	0	0	0	0	0	0
b2) Alimentos y Utensilios	0	0	0	0	0	0
b3) Materias Primas y Materiales de Producción y Comercialización	0	0	0	0	0	0
b4) Materiales y Artículos de Construcción y de Reparación	0	0	0	0	0	0
b5) Productos Químicos, Farmacéuticos y de Laboratorio	0	0	0	0	0	0
b6) Combustibles, Lubrificantes y Aditivos	0	0	0	0	0	0
b7) Vestuario, Blancos, Prendas de Protección y Artículos Deportivos	0	0	0	0	0	0
b8) Materiales y Suministros Para Seguridad	0	0	0	0	0	0
b9) Herramientas, Refacciones y Accesorios Menores	0	0	0	0	0	0
C. Servicios Generales (C=c1+c2+c3+c4+c5+c6+c7+c8+c9)	0	0	0	0	0	0
c1) Servicios Básicos	0	0	0	0	0	0
c2) Servicios de Arrendamiento	0	0	0	0	0	0
c3) Servicios Profesionales, Científicos, Técnicos y Otros Servicios	0	0	0	0	0	0
c4) Servicios Financieros, Bancarios y Comerciales	0	0	0	0	0	0
c5) Servicios de Instalación, Reparación, Mantenimiento y Conservación	0	0	0	0	0	0
c6) Servicios de Comunicación Social y Publicidad	0	0	0	0	0	0
c7) Servicios de Traslado y Viáticos	0	0	0	0	0	0
c8) Servicios Oficiales	0	0	0	0	0	0
c9) Otros Servicios Generales	0	0	0	0	0	0
D. Transferencias, Asignaciones, Subsidios y Otras Ayudas (D=d1+d2+d3+d4+d5+d6+d7+d8+d9)	0	0	0	0	0	0
d1) Transferencias Internas y Asignaciones al Sector Público	0	0	0	0	0	0
d2) Transferencias al Resto del Sector Público	0	0	0	0	0	0
d3) Subsidios y Subvenciones	0	0	0	0	0	0
d4) Ayudas Sociales	0	0	0	0	0	0
d5) Pensiones y Jubilaciones	0	0	0	0	0	0
d6) Transferencias a Fideicomisos, Mandatos y Otros Análogos	0	0	0	0	0	0
d7) Transferencias a la Seguridad Social	0	0	0	0	0	0
d8) Donativos	0	0	0	0	0	0
d9) Transferencias al Exterior	0	0	0	0	0	0
E. Bienes Muebles, Inmuebles e Intangibles (E=e1+e2+e3+e4+e5+e6+e7+e8+e9)	0	0	0	0	0	0
e1) Mobiliario y Equipo de Administración	0	0	0	0	0	0
e2) Mobiliario y Equipo Educativo y Recreativo	0	0	0	0	0	0
e3) Equipo e Instrumental Médico y de Laboratorio	0	0	0	0	0	0
e4) Vehículos y Equipo de Transporte	0	0	0	0	0	0
e5) Equipo de Defensa y Seguridad	0	0	0	0	0	0
e6) Maquinaria, Otros Equipos y Herramientas	0	0	0	0	0	0
e7) Activos Biológicos	0	0	0	0	0	0
e8) Bienes Inmuebles	0	0	0	0	0	0
e9) Activos Intangibles	0	0	0	0	0	0
F. Inversión Pública (F=f1+f2+f3)	0	0	0	0	0	0
f1) Obra Pública en Bienes de Dominio Público	0	0	0	0	0	0
f2) Obra Pública en Bienes Propios	0	0	0	0	0	0
f3) Proyectos Productivos y Acciones de Fomento	0	0	0	0	0	0
G. Inversiones Financieras y Otras Provisiones (G=g1+g2+g3+g4+g5+g6+g7)	0	0	0	0	0	0
g1) Inversiones Para el Fomento de Actividades Productivas	0	0	0	0	0	0
g2) Acciones y Participaciones de Capital	0	0	0	0	0	0
g3) Compra de Títulos y Valores	0	0	0	0	0	0
g4) Concesión de Préstamos	0	0	0	0	0	0
g5) Inversiones en Fideicomisos, Mandatos y Otros Análogos	0	0	0	0	0	0
Fideicomiso de Desastres Naturales (Informativo)	0	0	0	0	0	0
g6) Otras Inversiones Financieras	0	0	0	0	0	0
g7) Provisiones para Contingencias y Otras Erogaciones Especiales	0	0	0	0	0	0
H. Participaciones y Aportaciones (H=h1+h2+h3)	0	0	0	0	0	0
h1) Participaciones	0	0	0	0	0	0
h2) Aportaciones	0	0	0	0	0	0
h3) Convenios	0	0	0	0	0	0
I. Deuda Pública (I=i1+i2+i3+i4+i5+i6+i7)	0	0	0	0	0	0
i1) Amortización de la Deuda Pública	0	0	0	0	0	0
i2) Intereses de la Deuda Pública	0	0	0	0	0	0
i3) Comisiones de la Deuda Pública	0	0	0	0	0	0
i4) Gastos de la Deuda Pública	0	0	0	0	0	0
i5) Costo por Coberturas	0	0	0	0	0	0
i6) Apoyos Financieros	0	0	0	0	0	0
i7) Adeudos de Ejercicios Fiscales Anteriores (ADEFAS)	0	0	0	0	0	0

INSTITUTO PARA EL REGISTRO DEL TERRITORIO DEL ESTADO DE COLIMA
Estado Analítico del Ejercicio del Presupuesto de Egresos Detallado - LDF
Clasificación Administrativa
Del 1 de Enero al 31 de Octubre de 2017 (b)
(PESOS)

Concepto (c)	Egresos					Subejercicio (e)
	Aprobado (d)	Ampliaciones/ (Reducciones)	Modificado	Devengado	Pagado	
I. Gasto No Etiquetado (I=A+B+C+D+E+F+G+H)	0	0	0	0	0	0
						0
						0
						0
						0
						0
						0
						0
						0
						0
II. Gasto Etiquetado (II=A+B+C+D+E+F+G+H)	24,443,139	0	24,443,139	18,083,442	18,083,442	6,359,697
DIRECCION GENERAL DEL INSTITUTO PARA EL REGISTRO DEL TERRITORIO	24,443,139	0	24,443,139	18,083,442	18,083,442	6,359,697
						0
						0
						0
						0
						0
						0
III. Total de Egresos (III = I + II)	24,443,139	0	24,443,139	18,083,442	18,083,442	6,359,697

INSTITUTO PARA EL REGISTRO DEL TERRITORIO DEL ESTADO DE COLIMA
Estado Analítico del Ejercicio del Presupuesto de Egresos Detallado - LDF
Clasificación Funcional (Finalidad y Función)
Del 1 de Enero al 31 de Octubre de 2017 (b)
(PESOS)

Concepto (c)	Egresos					Subejercicio (e)
	Aprobado (d)	Ampliaciones/ (Reducciones)	Modificado	Devengado	Pagado	
I. Gasto No Etiquetado (I=A+B+C+D)	0	0	0	0	0	0
A. Gobierno (A=a1+a2+a3+a4+a5+a6+a7+a8)	0	0	0	0	0	0
a1) Legislación	0	0	0	0	0	0
a2) Justicia	0	0	0	0	0	0
a3) Coordinación de la Política de Gobierno	0	0	0	0	0	0
a4) Relaciones Exteriores	0	0	0	0	0	0
a5) Asuntos Financieros y Hacendarios	0	0	0	0	0	0
a6) Seguridad Nacional	0	0	0	0	0	0
a7) Asuntos de Orden Público y de Seguridad Interior	0	0	0	0	0	0
a8) Otros Servicios Generales	0	0	0	0	0	0
B. Desarrollo Social (B=b1+b2+b3+b4+b5+b6+b7)	0	0	0	0	0	0
b1) Protección Ambiental	0	0	0	0	0	0
b2) Vivienda y Servicios a la Comunidad	0	0	0	0	0	0
b3) Salud	0	0	0	0	0	0
b4) Recreación, Cultura y Otras Manifestaciones Sociales	0	0	0	0	0	0
b5) Educación	0	0	0	0	0	0
b6) Protección Social	0	0	0	0	0	0
b7) Otros Asuntos Sociales	0	0	0	0	0	0
C. Desarrollo Económico (C=c1+c2+c3+c4+c5+c6+c7+c8+c9)	0	0	0	0	0	0
c1) Asuntos Económicos, Comerciales y Laborales en General	0	0	0	0	0	0
c2) Agropecuaria, Silvicultura, Pesca y Caza	0	0	0	0	0	0
c3) Combustibles y Energía	0	0	0	0	0	0
c4) Minería, Manufacturas y Construcción	0	0	0	0	0	0
c5) Transporte	0	0	0	0	0	0
c6) Comunicaciones	0	0	0	0	0	0
c7) Turismo	0	0	0	0	0	0
c8) Ciencia, Tecnología e Innovación	0	0	0	0	0	0
c9) Otras Industrias y Otros Asuntos Económicos	0	0	0	0	0	0
D. Otras No Clasificadas en Funciones Anteriores (D=d1+d2+d3+d4)	0	0	0	0	0	0
d1) Transacciones de la Deuda Pública / Costo Financiero de la Deuda	0	0	0	0	0	0
d2) Transferencias, Participaciones y Aportaciones Entre Diferentes Niveles y Ordenes de Gobierno	0	0	0	0	0	0
d3) Saneamiento del Sistema Financiero	0	0	0	0	0	0
d4) Adeudos de Ejercicios Fiscales Anteriores	0	0	0	0	0	0
II. Gasto Etiquetado (II=A+B+C+D)	24,443,139	0	24,443,139	18,083,442	18,083,442	6,359,697
A. Gobierno (A=a1+a2+a3+a4+a5+a6+a7+a8)	24,443,139	0	24,443,139	18,083,442	18,083,442	6,359,697
a1) Legislación	24,443,139	0	24,443,139	18,083,442	18,083,442	6,359,697
a2) Justicia	0	0	0	0	0	0
a3) Coordinación de la Política de Gobierno	0	0	0	0	0	0
a4) Relaciones Exteriores	0	0	0	0	0	0
a5) Asuntos Financieros y Hacendarios	0	0	0	0	0	0
a6) Seguridad Nacional	0	0	0	0	0	0
a7) Asuntos de Orden Público y de Seguridad Interior	0	0	0	0	0	0
a8) Otros Servicios Generales	0	0	0	0	0	0
B. Desarrollo Social (B=b1+b2+b3+b4+b5+b6+b7)	0	0	0	0	0	0
b1) Protección Ambiental	0	0	0	0	0	0
b2) Vivienda y Servicios a la Comunidad	0	0	0	0	0	0
b3) Salud	0	0	0	0	0	0
b4) Recreación, Cultura y Otras Manifestaciones Sociales	0	0	0	0	0	0
b5) Educación	0	0	0	0	0	0
b6) Protección Social	0	0	0	0	0	0
b7) Otros Asuntos Sociales	0	0	0	0	0	0
C. Desarrollo Económico (C=c1+c2+c3+c4+c5+c6+c7+c8+c9)	0	0	0	0	0	0
c1) Asuntos Económicos, Comerciales y Laborales en General	0	0	0	0	0	0
c2) Agropecuaria, Silvicultura, Pesca y Caza	0	0	0	0	0	0
c3) Combustibles y Energía	0	0	0	0	0	0
c4) Minería, Manufacturas y Construcción	0	0	0	0	0	0
c5) Transporte	0	0	0	0	0	0
c6) Comunicaciones	0	0	0	0	0	0
c7) Turismo	0	0	0	0	0	0
c8) Ciencia, Tecnología e Innovación	0	0	0	0	0	0
c9) Otras Industrias y Otros Asuntos Económicos	0	0	0	0	0	0

INSTITUTO PARA EL REGISTRO DEL TERRITORIO DEL ESTADO DE COLIMA
Estado Analítico del Ejercicio del Presupuesto de Egresos Detallado - LDF
Clasificación Funcional (Finalidad y Función)
Del 1 de Enero al 31 de Octubre de 2017 (b)
(PESOS)

Concepto (c)	Egresos					Subejercicio (e)
	Aprobado (d)	Ampliaciones/ (Reducciones)	Modificado	Devengado	Pagado	
D. Otras No Clasificadas en Funciones Anteriores (D=d1+d2+d3+d4)	0	0	0	0	0	0
d1) Transacciones de la Deuda Publica / Costo Financiero de la Deuda			0			0
d2) Transferencias, Participaciones y Aportaciones Entre Diferentes Niveles y Ordenes de Gobierno			0			0
d3) Saneamiento del Sistema Financiero			0			0
d4) Adeudos de Ejercicios Fiscales Anteriores			0			0
III. Total de Egresos (III = I + II)	24,443,139	0	24,443,139	18,083,442	18,083,442	6,359,697

INSTITUTO PARA EL REGISTRO DEL TERRITORIO DEL ESTADO DE COLIMA (a)
Estado Analítico del Ejercicio del Presupuesto de Egresos Detallado - LDF
Clasificación de Servicios Personales por Categoría
Del 1 de Enero al 31 de Octubre de 2017 (b)
(PESOS)

Concepto (c)	Egresos					Subejercicio (e)
	Aprobado (d)	Ampliaciones/ (Reducciones)	Modificado	Devengado	Pagado	
I. Gasto No Etiquetado (I=A+B+C+D+E+F)	0	0	0	0	0	0
A. Personal Administrativo y de Servicio Público			0			0
B. Magisterio			0			0
C. Servicios de Salud (C=c1+c2)	0	0	0	0	0	0
c1) Personal Administrativo			0			0
c2) Personal Médico, Paramédico y afín			0			0
D. Seguridad Pública			0			0
E. Gastos asociados a la implementación de nuevas leyes federales o reformas a las mismas (E = e1 + e2)	0	0	0	0	0	0
e1) Nombre del Programa o Ley 1			0			0
e2) Nombre del Programa o Ley 2			0			0
F. Sentencias laborales definitivas			0			0
II. Gasto Etiquetado (II=A+B+C+D+E+F)	22,164,064	0	22,164,064	16,311,311	16,311,311	5,852,753
A. Personal Administrativo y de Servicio Público	22,164,064	0	22,164,064	16,311,311	16,311,311	5,852,753
B. Magisterio			0			0
C. Servicios de Salud (C=c1+c2)	0	0	0	0	0	0
c1) Personal Administrativo			0			0
c2) Personal Médico, Paramédico y afín			0			0
D. Seguridad Pública			0			0
E. Gastos asociados a la implementación de nuevas leyes federales o reformas a las mismas (E = e1 + e2)	0	0	0	0	0	0
e1) Nombre del Programa o Ley 1			0			0
e2) Nombre del Programa o Ley 2			0			0
F. Sentencias laborales definitivas			0			0
III. Total del Gasto en Servicios Personales (III = I + II)	22,164,064	0	22,164,064	16,311,311	16,311,311	5,852,753

INSTITUTO PARA EL REGISTRO DEL TERRITORIO DEL ESTADO DE COLIMA

Estado del Ejercicio del Presupuesto por Capítulo del Gasto Al 31/oct./2017

Utr. supervisor

Fecha y 08:52 a. m. 17/n
ov/12

Objeto del Gasto

Ampliaciones / Aprobado (Reducciones)	Presupuesto Vigente	Comprometido	Presupuesto Disponible para Comprometer	Devengado	Comprometido No Devengado	Presupuesto Sin Devengar	Ejercido	Pagado	Cuentas por Pagar Deuda
--	------------------------	--------------	---	-----------	------------------------------	-----------------------------	----------	--------	----------------------------

LIC. ARTURO BRAVO SALAZAR
DIRECTOR GENERAL

LIC. ANGELA MARTÍNEZ ALVAREZ
COORDINADORA ADMINISTRATIVA

CP ANA LIDIA CAMPOS VARGAS
ENCARGADA DE ARMONIZACIÓN CONTABLE