

Desastres en México: impacto social y económico

Los desastres de mayor impacto desde 1980

Estados afectados



¿Cómo se miden los desastres?

Por los impactos económicos que generan daños y pérdidas, así como por las afectaciones que ocurren en el ámbito social, ejemplo: personas heridas y defunciones; casas, escuelas y hospitales perjudicados, entre otros rubros

Las mayores afectaciones se dan entre la población que vive en condiciones de alta marginación

En los desastres de origen natural se registraron, en promedio:



506

decesos anuales en las décadas de 1980 y 1990



186

decesos anuales entre 2000 y 2014



700

millones de dólares de pérdidas entre 1980 y 1990



2,147

millones de dólares de pérdidas entre 2000 y 2014

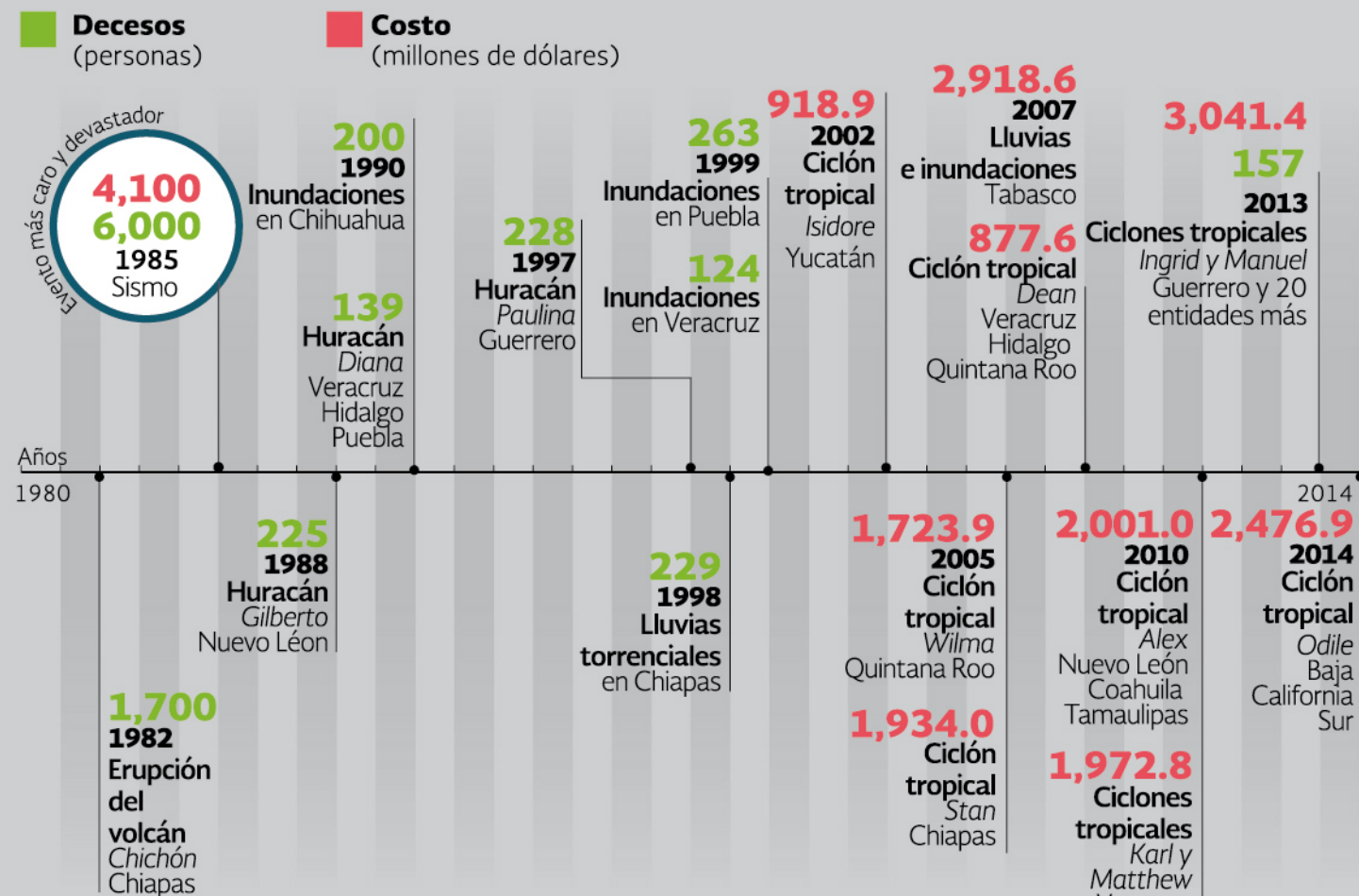


Incrementó el costo económico



90%

de los daños y pérdidas desde 1991 son de origen hidrometeorológico



Infórmate

Sistema Nacional de Protección Civil
www.gob.mx/proteccion-civil

Centro Nacional de Prevención de Desastres
www.gob.mx/cenapred

Fuente: Centro Nacional de Prevención de Desastres

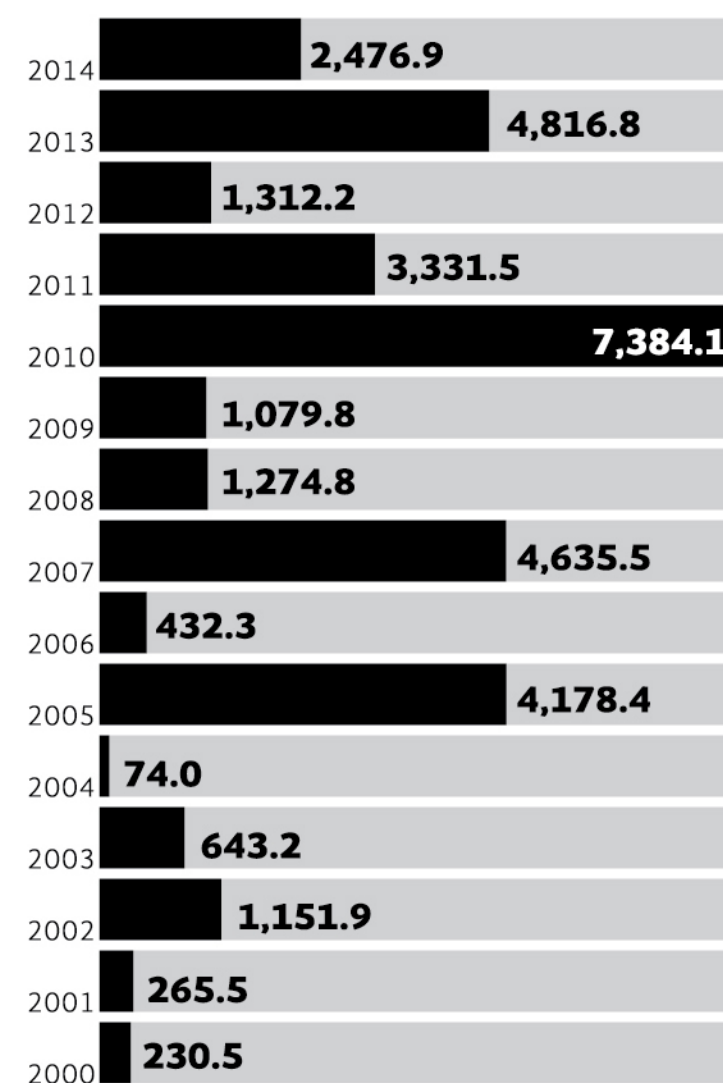


¿Cuánto cuestan los desastres en México?

Costo anual de los desastres

El costo anual de los desastres está determinado por el impacto de fenómenos climáticos extremos; por ejemplo, 2010 se caracterizó por la presencia de tres huracanes: Alex, Karl y Matthew; mientras que en 2013 se presentaron dos: Ingrid y Manuel

(millones de dólares)



56% de daños y pérdidas calculados en los últimos 4 años corresponde al sector carretero



40% de los municipios declarados en desastre registran índices de alta marginación

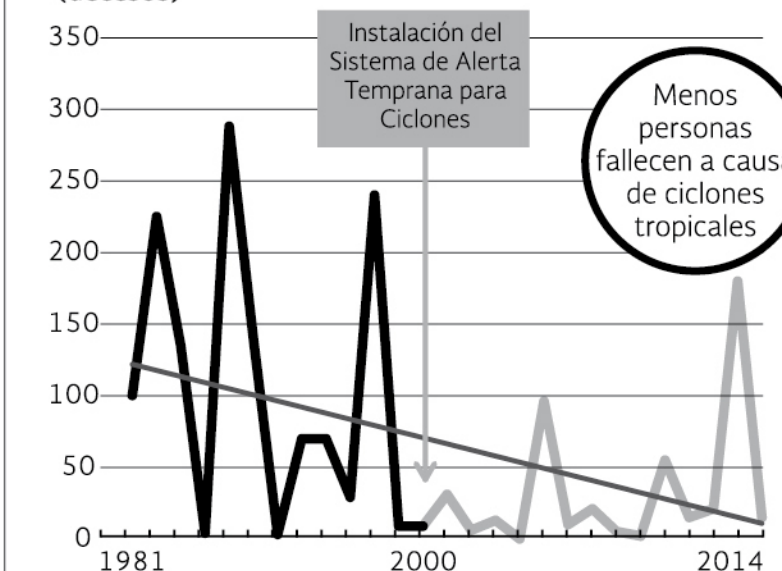


4.1 millones de hectáreas fueron afectadas por incendios forestales entre 2010 y 2014



8 ciclones tropicales impactaron a México en 2005, la mayor cantidad anual registrada en la historia

Ciclones tropicales 1981-2014 (decesos)



2,918

millones de dólares fue el costo de la inundación más cara de México. Sucedió en Tabasco en 2007

