



GOBIERNO DEL ESTADO LIBRE  
Y SOBERANO DE COLIMA

# **INFORME TRIMESTRAL**

## **ENERO-MARZO**

**2018**

**PODER  
EJECUTIVO**



**COLIMA**  
GOBIERNO DEL ESTADO

## **CONTENIDO**

### **1. INFORMACIÓN CONTABLE**

- 1.1 Estado de Situación Financiera
- 1.2 Estado de Actividades
- 1.3 Estado de Variación de la Hacienda Pública
- 1.4 Estado de Cambios en la Situación Financiera
- 1.5 Estado de Flujo de Efectivo
- 1.6 Informe sobre Pasivos Contingentes
- 1.7 Estado Analítico del Activo
- 1.8 Estado Analítico de Deuda y Otros Pasivos
- 1.9 Notas
  - a) Desglose
  - b) Gestión Administrativa
  - c) Memoria

### **2. INFORMACIÓN PRESUPUESTARIA**

- 2.1 Estado Analítico de Ingresos
- 2.2 Estado Analítico del Ejercicio del Presupuesto de Egresos
  - a) Presupuesto de Egresos por Clasificación Administrativa
  - b) Presupuesto de Egresos por Clasificación Económica
  - c) Presupuesto de Egresos por Objeto del Gasto
  - d) Presupuesto de Egresos por Clasificación Funcional
- 2.3 Endeudamiento Neto
- 2.4 Intereses de la Deuda

### **3. INFORMACIÓN PROGRAMÁTICA**

- 3.1 Gasto por Categoría Programática
- 3.2 Indicadores de Resultados
- 3.3 Programas y Proyectos de Inversión

### **4. DISCIPLINA FINANCIERA**

- 4.1 Estado de Situación Financiera Detallado
- 4.2 Informe Analítico de la Deuda Pública y Otros Pasivos
- 4.3 Balance Presupuestario
- 4.4 Estado Analítico de Ingresos Detallado
- 4.5 Estado del Ejercicio Del presupuesto de Egresos Detallado, por Clasificación por objeto del Gasto
- 4.6 Estado del Ejercicio Del presupuesto de Egresos Detallado, por Clasificación Administrativa
- 4.7 Estado del Ejercicio Del presupuesto de Egresos Detallado, por Clasificación Funcional
- 4.8 Estado del Ejercicio Del presupuesto de Egresos Detallado, por Clasificación de Servicios Personales por Categoría

**COLIMA**  
GOBIERNO DEL ESTADO



# INFORMACIÓN CONTABLE

Secretaría de Planeación y Finanzas  
ENERO-MARZO 2018

**GOBIERNO DEL ESTADO DE COLIMA**  
Estado de Situación Financiera  
Del 1 de Enero al 31 de Marzo de 2018 y 2017

CONCEPTO	2018	2017	CONCEPTO	2018	2017
<b>ACTIVO</b>			<b>PASIVO</b>		
<b>ACTIVO CIRCULANTE</b>			<b>PASIVO CIRCULANTE</b>		
EFFECTIVO Y EQUIVALENTES	773,874,729.80	541,852,693.76	CUENTAS POR PAGAR A CORTO PLAZO	512,213,332.38	739,017,609.59
DERECHOS A RECIBIR EFECTIVO O EQUIVALENTES	666,886,817.35	551,191,722.22	DOCUMENTOS POR PAGAR A CORTO PLAZO	0.00	0.00
DERECHOS A RECIBIR BIENES O SERVICIOS	54,601,477.61	30,980,343.46	PORCIÓN A CORTO PLAZO DE LA DEUDA PÚBLICA A	73,152,800.73	68,972,950.77
INVENTARIOS	0.00	0.00	TÍTULOS Y VALORES A CORTO PLAZO	662,954,545.46	156,360,000.00
ALMACENES	0.00	0.00	PASIVOS DIFERIDOS A CORTO PLAZO	369,441,482.00	0.00
(ESTIMACIÓN POR PÉRDIDAS O DETERIORO DE	0.00	0.00	FONDOS Y BIENES DE TERCEROS EN ADMINISTRACIÓN	30,717,349.97	29,662,906.52
			PROVISIONES A CORTO PLAZO	0.00	0.00
OTROS ACTIVOS CIRCULANTES	912,810.00	912,810.00	OTROS PASIVOS A CORTO PLAZO	639,064,095.01	700,292,962.61
<b>Total de Activos Circulantes</b>	<b>1,496,275,834.76</b>	<b>1,124,937,569.44</b>	<b>Total de Pasivos Circulantes</b>	<b>2,287,543,605.55</b>	<b>1,694,306,429.49</b>
<b>ACTIVO NO CIRCULANTE</b>			<b>PASIVO NO CIRCULANTE</b>		
INVERSIONES FINANCIERAS A LARGO PLAZO	47,997,651.52	90,503,459.60	CUENTAS POR PAGAR A LARGO PLAZO	0.00	0.00
DERECHOS A RECIBIR EFECTIVO O EQUIVALENTES A	0.00	0.00	DOCUMENTOS POR PAGAR A LARGO PLAZO	0.00	0.00
BIENES INMUEBLES, INFRAESTRUCTURA Y	5,201,300,965.48	4,679,551,669.93	DEUDA PÚBLICA A LARGO PLAZO	2,530,629,821.16	2,627,449,931.45
BIENES MUEBLES	868,118,493.87	791,523,517.24	PASIVOS DIFERIDOS A LARGO PLAZO	0.00	0.00
ACTIVOS INTANGIBLES	111,984,052.93	101,201,463.05	FONDOS Y BIENES DE TERCEROS EN ADMINISTRACIÓN	0.00	0.00
DEPRECIACIÓN, DETERIORO Y AMORTIZACIÓN	0.00	0.00	PROVISIONES A LARGO PLAZO	0.00	0.00
ACTIVOS DIFERIDOS	251,310,122.54	251,310,122.54			
ESTIMACIÓN POR PÉRDIDA O DETERIORO DE ACTIVOS	0.00	0.00	<b>Total de Pasivos No Circulantes</b>	<b>2,530,629,821.16</b>	<b>2,627,449,931.45</b>
OTROS ACTIVOS NO CIRCULANTES	0.00	0.00			
<b>Total de Activos No Circulantes</b>	<b>6,480,711,286.34</b>	<b>5,914,090,232.36</b>	<b>Total del Pasivo</b>	<b>4,818,173,426.71</b>	<b>4,321,756,360.94</b>
			<b>HACIENDA PÚBLICA / PATRIMONIO</b>		
			<b>HACIENDA PUBLICA / PATRIMONIO CONTRIBUIDO</b>		
				988,166,108.00	988,166,108.00
			<b>APORTACIONES</b>		
				988,166,108.00	988,166,108.00
			<b>DONACIONES DE CAPITAL</b>		
				0.00	0.00
			<b>ACTUALIZACIÓN DE LA HACIENDA</b>		
				0.00	0.00
			<b>HACIENDA PUBLICA/PATRIMONIO GENERADO</b>		
				2,170,647,586.39	1,729,105,332.86
			<b>RESULTADO DEL EJERCICIO (AHORRO/DESAHORRO)</b>		
				393,976,808.40	365,693,358.03
			<b>RESULTADO DE EJERCICIOS ANTERIORES</b>		
				1,348,341,051.72	935,082,248.56
			<b>REVALUOS</b>		
				428,329,726.27	428,329,726.27
			<b>RESERVAS</b>		
				0.00	0.00
			<b>RECTIFICACIONES DE RESULTADOS DE EJERCICIOS</b>		
				0.00	0.00
			<b>EXCESO O INSUFICIENCIA EN LA ACTUALIZACIÓN DE</b>		
			<b>RESULTADO POR POSICIÓN MONETARIA</b>		
				0.00	0.00
			<b>RESULTADO POR TENENCIA DE ACTIVOS NO</b>		
				0.00	0.00
			<b>Total Hacienda Pública/ Patrimonio</b>	<b>3,158,813,694.39</b>	<b>2,717,271,440.86</b>
<b>Total del Activo</b>	<b>7,976,987,121.10</b>	<b>7,039,027,801.80</b>	<b>Total del Pasivo y Hacienda Pública/ Patrimonio</b>	<b>7,976,987,121.10</b>	<b>7,039,027,801.80</b>



**GOBIERNO DEL ESTADO DE COLIMA**  
Estado de Situación Financiera  
Del 1 de Enero al 31 de Marzo de 2018 y 2017



---

LIC. JOSÉ IGNACIO PERALTA SÁNCHEZ  
Gobernador Constitucional del Estado de Colima



---

C.P. MARINA NIETO CARRAZCO  
Directora General de Egresos



---

C.P. CARLOS ARTURO NORIEGA GARCÍA  
Secretario de Planeación y Finanzas



---

C.P. GUILLERMO ALEJANDRO RIVADENEYRA GONZÁLEZ  
Director General de Ingresos






**GOBIERNO DEL ESTADO DE COLIMA**

Estado de Actividades

Del 1 de Enero al 31 de Marzo de 2018

CONCEPTO	2018	2017	CONCEPTO	2018	2017
<b>INGRESOS Y OTROS BENEFICIOS</b>			<b>GASTOS Y OTRAS PÉRDIDAS</b>		
INGRESOS DE LA GESTIÓN	504,117,841.87	675,743,581.34	GASTOS DE FUNCIONAMIENTO	669,806,611.51	562,195,476.50
IMPUESTOS	341,412,080.00	266,014,975.00	SERVICIOS PERSONALES	486,378,638.65	466,615,724.91
CUOTAS Y APORTACIONES DE SEGURIDAD SOCIAL	0.00	0.00	MATERIALES Y SUMINISTROS	39,519,693.59	32,188,149.11
CONTRIBUCIONES DE MEJORAS	0.00	0.00	SERVICIOS GENERALES	143,908,279.27	63,391,602.48
DERECHOS	145,020,380.14	143,794,522.89	IMPUESTOS DERECHO Y CUOTAS	0.00	0.00
PRODUCTOS DE TIPO DE CORRIENTE	2,856,511.30	7,084,013.17			
APROVECHAMIENTOS DE TIPO CORRIENTE	14,821,779.43	196,778,440.24	TRANSFERENCIAS, ASIGNACIONES, SUBSIDIOS Y OTR	2,096,566,968.87	1,761,517,349.03
INGRESOS POR VENTA DE BIENES Y SERVICIOS	0.00	0.00	TRANSFERENCIAS INTERNAS Y ASIGNACIONES AL SEC	1,198,250,321.02	983,505,809.50
INGRESOS NO COMPRENDIDOS EN LA LEY DE INGRESO	7,091.00	62,071,630.24	TRANSFERENCIAS AL RESTO DEL SECTOR PÚBLICO	22,966,764.39	8,116,991.50
			SUBSIDIOS Y SUBVENCIONES	451,454,222.89	438,095,938.93
PARTICIPACIONES, APORTACIONES, TRANSFERENCIAS	3,284,137,518.97	2,587,859,988.55	AYUDAS SOCIALES	242,123,175.82	173,096,935.71
PARTICIPACIONES Y APORTACIONES	2,731,965,093.27	2,154,248,634.05	PENSIONES Y JUBILACIONES	161,972,484.75	137,201,673.39
TRANSFERENCIAS, ASIGNACIONES, SUBSIDIOS Y OTR	552,172,425.70	433,613,354.50	TRANSFERENCIAS A FIDEICOMISOS, MANDATOS Y CO	19,800,000.00	21,500,000.00
			TRANSFERENCIAS A LA SEGURIDAD SOCIAL	0.00	0.00
OTROS INGRESOS Y BENEFICIOS	2,648,000.00		DONATIVOS	0.00	0.00
INGRESOS FINANCIEROS	0.00	0.00	TRANSFERENCIAS AL EXTERIOR	0.00	0.00
INCREMENTO POR VARIACIÓN DE INVENTARIOS	0.00	0.00			
DISMINUCIÓN DEL EXCESO DE ESTIMACIONES POR PE	0.00	0.00	PARTICIPACIONES Y APORTACIONES	549,115,063.79	503,697,377.19
DISMINUCION DEL EXCESO DE PROVISIONES	0.00	0.00	PARTICIPACIONES	354,321,304.47	327,335,999.59
OTROS INGRESOS Y BENEFICIOS VARIOS	2,648,000.00	0.00	APORTACIONES	169,910,769.00	152,411,523.00
			CONVENIOS	24,882,990.32	23,949,854.60
Total de Ingresos y Otros Beneficios	3,790,903,360.84	3,263,603,569.89			
			INTERESES, COMISIONES Y OTROS GASTOS DE LA DE	81,031,110.86	69,804,847.47
			INTERESES DE LA DEUDA PÚBLICA ESTATAL	80,095,824.88	69,804,847.47
			COMISIONES DE LA DEUDA PÚBLICA	0.00	0.00
			GASTOS DE LA DEUDA PÚBLICA	935,285.98	0.00
			COSTO POR COBERTURA	0.00	0.00
			APOYOS FINANCIEROS	0.00	0.00
			OTROS GASTOS Y PÉRDIDAS EXTRAORDINARIAS	406,797.41	695,161.67
			ESTIMACIONES, DEPRECIACIONES, DETERIOROS, OBS	0.00	0.00
			PROVISIONES	0.00	0.00
			DISMINUCIÓN DE INVENTARIOS	0.00	0.00
			AUMENTO POR INSUFICIENCIA DE ESTIMACIONES POR	0.00	0.00
			AUMENTO POR INSUFICIENCIA DE PROVISIONES	0.00	0.00
			OTROS GASTOS	406,797.41	695,161.67
			INVERSIÓN PÚBLICA		
			INVERSIÓN PÚBLICA NO CAPITALIZABLE	0.00	0.00
			Total de Gastos y Otras Pérdidas	3,396,926,552.44	2,897,910,211.86
			Resultados del Ejercicio (Ahorro/Desahorro)	393,976,808.40	365,693,358.03

  
LIC. JOSÉ IGNACIO PERALTA SÁNCHEZ  
Governador Constitucional del Estado de Colima

  
C.P. MARINA NIETO CARRAZCO  
Directora General de Egresos

  
C.P. CARLOS ARTURO NORIEGA GARCÍA  
Secretario de Planeación y Finanzas

  
C.P. GUILLERMO ALEJANDRO RIVADENEYRA GONZÁLEZ  
Director General de Ingresos



**GOBIERNO DEL ESTADO DE COLIMA**  
Estado de Variación en la Hacienda Pública  
Del 1 de Enero al 31 de Marzo de 2018

Concepto	Hacienda Pública/Patrimonio Contribuido	Hacienda Pública/Patrimonio Generado de Ejercicios Anteriores	Hacienda Pública/Patrimonio Generado del Ejercicio	Ajustes por Cambios de Valor	Total
<b>RECTIFICACIONES DE RESULTADOS DE EJERCICIOS ANTERIORES</b>					
<b>PATRIMONIO NETO INICIA AJUSTADO DEL EJERCICIO</b>	<b>988,166,108</b>				<b>988,166,108</b>
APORTACIONES	988,166,108				988,166,108
DONACIONES DE CAPITAL					
ACTUALIZACIÓN DE LA HACIENDA PÚBLICA/PATRIMONIO					
<b>VARIACIONES DE LA HACIENDA PÚBLICA/PATRIMONIO NETO DEL EJERCICIO</b>		<b>1,363,411,975</b>	<b>365,693,358</b>		<b>1,729,105,333</b>
RESULTADOS DEL EJERCICIO (AHORRO/DESAHORRO)			365,693,358		365,693,358
RESULTADOS DE EJERCICIOS ANTERIORES		935,082,249			935,082,249
REVALÚOS		428,329,726			428,329,726
RESERVAS					
<b>HACIENDA PÚBLICA/PATRIMONIO NETO FINAL DEL EJERCICIO 2017</b>	<b>988,166,108</b>	<b>1,363,411,975</b>	<b>365,693,358</b>		<b>2,717,271,441</b>
<b>CAMBIOS EN LA HACIENDA PÚBLICA/PATRIMONIO NETO DEL EJERCICIO 2013</b>					
APORTACIONES					
DONACIONES DE CAPITAL					
ACTUALIZACIÓN DE LA HACIENDA PÚBLICA/PATRIMONIO					
<b>VARIACIONES DE LA HACIENDA PÚBLICA/PATRIMONIO NETO DEL EJERCICIO</b>		<b>58,220,730</b>			<b>452,197,539</b>
RESULTADOS DEL EJERCICIO (AHORRO/DESAHORRO)			393,976,808		393,976,808
RESULTADOS DE EJERCICIOS ANTERIORES		58,220,730			58,220,730
REVALÚOS					
RESERVAS					
<b>SALDO NETO EN LA HACIENDA PÚBLICA/PATRIMONIO</b>	<b>988,166,108</b>	<b>1,421,632,705</b>	<b>393,976,808</b>		<b>2,803,775,621</b>

LIC. JOSÉ IGNACIO PERALTA SÁNCHEZ  
Gobernador Constitucional del Estado de Colima

C.P. CARLOS ARTURO NORIEGA GARCÍA  
Secretario de Planeación y Finanzas

C.P. MARINA NIETO CARRAZCO  
Directora General de Egresos


C.P. GUILLERMO ALEJANDRO RIVADENEYRA GONZÁLEZ  
Director General de Ingresos





**GOBIERNO DEL ESTADO DE COLIMA**  
Estado de Cambios en la Situación Financiera  
Del 1 de Enero al 31 de Marzo de 2018

CONCEPTO	Origen	Aplicación	CONCEPTO	Origen	Aplicación
<b>ACTIVO</b>	<b>42,505,808.08</b>	<b>980,465,127.38</b>	<b>PASIVO</b>	<b>881,270,320.87</b>	<b>384,853,255.10</b>
<b>ACTIVO CIRCULANTE</b>		<b>371,338,265</b>	<b>PASIVO CIRCULANTE</b>	<b>881,270,320.87</b>	<b>288,033,144.81</b>
EFFECTIVO Y EQUIVALENTES	0.00	232,022,036	CUENTAS POR PAGAR A CORTO PLAZO	0.00	226,804,277.21
DERECHOS A RECIBIR EFECTIVO O EQUIVALENTES	0.00	115,695,095	DOCUMENTOS POR PAGAR A CORTO PLAZO	0.00	0.00
DERECHOS A RECIBIR BIENES O SERVICIOS	0.00	23,621,134	PORCIÓN A CORTO PLAZO DE LA DEUDA PÚBLICA A	4,179,849.96	0.00
INVENTARIOS	0.00	0	TÍTULOS Y VALORES A CORTO PLAZO	506,594,545.46	0.00
ALMACENES	0.00	0	PASIVOS DIFERIDOS A CORTO PLAZO	369,441,482.00	0.00
(ESTIMACIÓN POR PÉRDIDAS O DETERIORO DE	0.00	0	FONDOS Y BIENES DE TERCEROS EN ADMINISTRACIÓN	1,054,443.45	0.00
OTROS ACTIVOS CIRCULANTES	0.00	0	PROVISIONES A CORTO PLAZO	0.00	0.00
			OTROS PASIVOS A CORTO PLAZO	0.00	61,228,867.60
<b>ACTIVO NO CIRCULANTE</b>	<b>42,505,808.08</b>	<b>609,126,862</b>	<b>PASIVO NO CIRCULANTE</b>		<b>96,820,110.29</b>
INVERSIONES FINANCIERAS A LARGO PLAZO	42,505,808.08	0	CUENTAS POR PAGAR A LARGO PLAZO	0.00	0.00
DERECHOS A RECIBIR EFECTIVO O EQUIVALENTES A	0.00	0	DOCUMENTOS POR PAGAR A LARGO PLAZO	0.00	0.00
BIENES INMUEBLES, INFRAESTRUCTURA Y	0.00	521,749,296	DEUDA PÚBLICA A LARGO PLAZO	0.00	96,820,110.29
BIENES MUEBLES	0.00	76,594,977	PASIVOS DIFERIDOS A LARGO PLAZO	0.00	0.00
ACTIVOS INTANGIBLES	0.00	10,782,590	FONDOS Y BIENES DE TERCEROS EN ADMINISTRACIÓN	0.00	0.00
DEPRECIACION, DETERIORO Y AMORTIZACION	0.00	0	PROVISIONES A LARGO PLAZO	0.00	0.00
ACTIVOS DIFERIDOS	0.00	0			
ESTIMACIÓN POR PÉRDIDA O DETERIORO DE ACTIVOS	0.00	0	<b>HACIENDA PÚBLICA / PATRIMONIO</b>	<b>441,542,253.53</b>	
OTROS ACTIVOS NO CIRCULANTES	0.00	0	<b>HACIENDA PUBLICA / PATRIMONIO CONTRIBUIDO</b>		
			APORTACIONES	0.00	0.00
			DONACIONES DE CAPITAL	0.00	0.00
			ACTUALIZACION DE LA HACIENDA	0.00	0.00
			<b>HACIENDA PUBLICA/PATRIMONIO GENERADO</b>	<b>441,542,253.53</b>	
			RESULTADO DEL EJERCICIO (AHORRO/DESAHORRO)	28,283,450.37	0.00
			RESULTADO DE EJERCICIOS ANTERIORES	413,258,803.16	0.00
			REVALUOS	0.00	0.00
			RESERVAS	0.00	0.00
			RECTIFICACIONES DE RESULTADOS DE EJERCICIOS	0.00	0.00
			<b>EXCESO O INSUFICIENCIA EN LA ACTUALIZACIÓN DE</b>		
			RESULTADO POR POSICIÓN MONETARIA	0.00	0.00
			RESULTADO POR TENENCIA DE ACTIVOS NO	0.00	0.00

  
LIC. JOSÉ IGNACIO PERALTA SÁNCHEZ  
Gobernador Constitucional del Estado de Colima


  
C.P. MARINA NIETO CARRAZCO  
Directora General de Egresos

  
C.P. CARLOS ARTURO NORIEGA GARCÍA  
Secretario de Planeación y Finanzas

  
C.P. GUILLERMO ALEJANDRO RIVADENEYRA GONZÁLEZ  
Director General de Ingresos

**GOBIERNO DEL ESTADO DE COLIMA**  
Estado de Flujos de Efectivo  
Del 1 de Enero al 31 de Marzo de 2018

CONCEPTO	2018	CONCEPTO	2018
<b>FLUJOS DE EFECTIVO DE LAS ACTIVIDADES DE GESTION</b>		<b>FLUJOS DE EFECTIVO DE LAS ACTIVIDADES DE INVERSION</b>	
<b>ORIGEN</b>	<b>3,654,495,381.20</b>	<b>ORIGEN</b>	
IMPUESTOS	341,412,080.00	BIENES INMUEBLES, INFRAESTRUCTURA Y CONSTRUCC	0.00
CUOTAS Y APORTACIONES DE SEGURIDAD SOCIAL	0.00	BIENES MUEBLES	0.00
CONTRIBUCIONES DE MEJORAS	0.00	OTROS ORIGENES DE INVERSIÓN	0.00
DERECHOS	145,020,380.14		
PRODUCTOS DE TIPO CORRIENTE	2,856,511.30	<b>APLICACIÓN</b>	<b>657,883,958.58</b>
APROVECHAMIENTOS DE TIPO CORRIENTE	14,821,779.43	BIENES INMUEBLES, INFRAESTRUCTURA Y CONSTRUCC	102,547,418.51
INGRESOS POR VENTA DE BIENES Y SERVICIOS	0.00	BIENES MUEBLES	382,615.06
INGRESOS NO COMPRENDIDOS EN LAS FRACCIONES DE PARTICIPACIONES Y APORTACIONES	7,091.00	OTRAS APLICACIONES DE INVERSIÓN	554,953,925.01
TRANSFERENCIAS, ASIGNACIONES Y SUBSIDIOS Y OTROS ORIGENES DE OPERACIÓN	552,172,425.70		
	2,648,000.00	<b>Flujos Netos de Efectivo por Actividades de Inversión</b>	<b>657,883,958.58-</b>
<b>APLICACIÓN</b>	<b>3,396,926,552.44</b>	<b>FLUJO DE EFECTIVO DE LAS ACTIVIDADES DE FINANCIAMIENTO</b>	
SERVICIOS PERSONALES	486,378,638.65	<b>ORIGEN</b>	<b>658,049,508.03</b>
MATERIALES Y SUMINISTROS	39,519,693.59	ENDEUDAMIENTO NETO	73,152,800.73
SERVICIOS GENERALES	143,908,279.27	INTERNO	73,152,800.73
TRANSFERENCIAS INTERNAS Y ASIGNACIONES AL SEC	1,198,250,321.02	EXTERNO	0.00
TRANSFERENCIAS AL RESTO DEL SECTOR PÚBLICO	22,966,764.39	OTROS ORÍGENES DE FINANCIAMIENTO	584,896,707.30
SUBSIDIOS Y SUBVENCIONES	451,454,222.89		
AYUDAS SOCIALES	242,123,175.82	<b>APLICACIÓN</b>	
PENSIONES Y JUBILACIONES	161,972,484.75	SERVICIOS DE LA DEUDA	0.00
TRANSFERENCIAS A FIDEICOMISOS, MANDATOS Y CON	19,800,000.00	INTERNO	0.00
TRANSFERENCIAS A LA SEGURIDAD SOCIAL	0.00	EXTERNO	0.00
DONATIVOS	0.00	OTRAS APLICACIONES DE FINANCIAMIENTO	0.00
TRANSFERENCIAS AL EXTERIOR	0.00		
		<b>Flujos netos de Efectivo por Actividades de Financiamiento</b>	<b>658,049,508.03</b>
<b>PARTICIPACIONES</b>	<b>354,321,304.47</b>		
<b>APORTACIONES</b>	<b>169,910,769.00</b>	<b>Incremento/Disminución Neta en el Efectivo y Equivalentes al Efectivo</b>	<b>257,734,378.21</b>
<b>CONVENIOS</b>	<b>24,882,990.32</b>		
<b>OTRAS APLICACIONES DE OPERACIÓN</b>	<b>81,437,908.27</b>	<b>Efectivo y Equivalente al Efectivo al Inicio del Ejercicio</b>	<b>349,955,139.11</b>
		<b>Efectivo y Equivalente al Efectivo al Final del Ejercicio</b>	<b>607,689,517.32</b>
<b>Flujos Netos de Efectivo por Actividades de Operación</b>	<b>257,568,828.76</b>		

  
LIC. JOSÉ IGNACIO PERALTA SÁNCHEZ  
Gobernador Constitucional del Estado de Colima

  
C.P. MARINA NIETO CARRÁZCO  
Directora General de Egresos

  
C.P. CARLOS ARTURO NORIEGA GARCÍA  
Secretario de Planeación y Finanzas

  
C.P. GUILLERMO ALEJANDRO RIVADENEYRA GONZÁLEZ  
Director General de Ingresos

Denominación del pasivo contingente	Cantidad	Concepto	Monto
AVALES Y GARANTIAS	0	Demandas Laborales	121,057,767.10
JUICIOS	0	Demandas Laborales	60,554,816.24

Concepto	Saldo Inicial	Cargos del Período	Abonos del Período	Saldo Final	Variación del Período
	1	2	3	4=(1+2-3)	(4-1)
<b>ACTIVO</b>	<b>7,304,642,992</b>	<b>45,267,730,764</b>	<b>44,596,329,876</b>	<b>7,976,043,880</b>	<b>671,400,888</b>
<i>ACTIVO CIRCULANTE</i>	<i>883,844,320</i>	<i>45,142,211,138</i>	<i>44,530,513,081</i>	<i>1,495,542,377</i>	<i>611,698,057</i>
EFFECTIVO Y EQUIVALENTES	350,024,692	42,786,104,321	42,362,184,731	773,944,283	423,919,591
DERECHOS A RECIBIR EFECTIVO O EQUIVALENTES	480,614,199	2,350,429,953	2,163,778,783	667,265,369	186,651,170
DERECHOS A RECIBIR BIENES O SERVICIOS	52,292,618	5,676,864	4,549,568	53,419,915	1,127,296
INVENTARIOS	0	0	0	0	0
ALMACENES	0	0	0	0	0
(ESTIMACIÓN POR PÉRDIDAS O DETERIORO DE ACTIVOS CIRCULANTES)	0	0	0	0	0
OTROS ACTIVOS CIRCULANTES	912,810	0	0	912,810	0
<i>ACTIVO NO CIRCULANTE</i>	<i>6,420,798,672</i>	<i>125,519,626</i>	<i>65,816,795</i>	<i>6,480,501,503</i>	<i>59,702,831</i>
INVERSIONES FINANCIERAS A LARGO PLAZO	91,231,460	20,955,224	64,189,032	47,997,652	43,233,808-
DERECHOS A RECIBIR EFECTIVO O EQUIVALENTES A LARGO PLAZO	0	0	0	0	0
BIENES INMUEBLES, INFRAESTRUCTURA Y CONSTRUCCIONES EN PROCESO	5,098,434,420	103,699,419	1,152,000	5,200,981,839	102,547,419
BIENES MUEBLES	867,845,222	858,378	475,763	868,227,837	382,615
ACTIVOS INTANGIBLES	111,977,448	6,605	0	111,984,053	6,605
DEPRECIACIÓN, DETERIORO Y AMORTIZACIÓN ACUMULADA DE BIENES	0	0	0	0	0
ACTIVOS DIFERIDOS	251,310,123	0	0	251,310,123	0
ESTIMACIÓN POR PÉRDIDA O DETERIORO DE ACTIVOS NO CIRCULANTES	0	0	0	0	0
OTROS ACTIVOS NO CIRCULANTES	0	0	0	0	0






**GOBIERNO DEL ESTADO DE COLIMA**  
Estado Analítico de la Deuda y Otros Pasivos  
Del 1 de Enero al 31 de Marzo de 2018

Denominación de las Deudas	Moneda de Contratación	Institución o País Acreedor	Saldo Inicial del Periodo	Saldo Final del Periodo
<b>DEUDA PÚBLICA</b>				
<b>CORTO PLAZO</b>				
<b>DEUDA INTERNA</b>				
INSTITUCIONES DE CRÉDITO	Peso	México	225,332,951	736,107,346.19
TÍTULOS Y VALORES	Peso	México	68,972,951	73,152,800.73
ARRENDAMIENTOS FINANCIEROS			156,360,000	662,954,545.46
			0	0.00
<b>DEUDA EXTERNA</b>				
ORGANISMOS FINANCIEROS INTERNACIONALES			0	0.00
DEUDA BILATERAL			0	0.00
TÍTULOS Y VALORES			0	0.00
ARRENDAMIENTOS FINANCIEROS			0	0.00
<b>Subtotal a Corto Plazo</b>			<b>225,332,951</b>	<b>736,107,346.19</b>
<b>LARGO PLAZO</b>				
<b>DEUDA INTERNA</b>				
INSTITUCIONES DE CRÉDITO	Peso	México	2,627,449,931	2,530,629,821.16
TÍTULOS Y VALORES			2,627,449,931	2,530,629,821.16
ARRENDAMIENTOS FINANCIEROS			0	0.00
			0	0.00
<b>DEUDA EXTERNA</b>				
ORGANISMOS FINANCIEROS INTERNACIONALES			0	0.00
DEUDA BILATERAL			0	0.00
TÍTULOS Y VALORES			0	0.00
ARRENDAMIENTOS FINANCIEROS			0	0.00
			0	0.00
<b>Subtotal a Largo Plazo</b>			<b>2,627,449,931</b>	<b>2,530,629,821.16</b>
<b>OTROS PASIVOS</b>			<b>1,468,973,479</b>	<b>4,818,173,426.71</b>
<b>Total Deuda y Otros Pasivos</b>	<b>Peso</b>	<b>México</b>	<b>4,321,756,361</b>	<b>8,084,910,594.06</b>

  
LIC. JOSÉ IGNACIO PERALTA SÁNCHEZ  
Governador Constitucional del Estado de Colima

  
C.P. CARLOS ARTURO NORIEGA GARCÍA  
Secretario de Planeación y Finanzas

  
C.P. MARINA NIETO CARRAZCO  
Directora General de Egresos

  
C.P. GUILLERMO ALEJANDRO RIVADENEYRA GONZÁLEZ  
Director General de Ingresos

Bajo protesta de decir verdad declaramos que los estados financieros y sus notas, son razonablemente correctos y son responsabilidad del emisor



## NOTAS DE DESGLOSE

### I) NOTAS AL ESTADO DE SITUACIÓN FINANCIERA.

#### Activo.

#### Efectivo y Equivalentes.

Esta cuenta está compuesta por efectivo, bancos, inversiones temporales y depósitos de fondos a terceros.

CONCEPTO	A MARZO 2018	A MARZO 2017
<b>EFFECTIVO Y EQUIVALENTES</b>	<b>773,874,729.80</b>	<b>541,852,693.76</b>
EFFECTIVO	2,944,551.50	2,961,860.50
BANCOS	698,363,963.97	172,570,129.99
BANCOS FONDOS ESTATALES	339,733,519.20	8,325,284.95
BANCOS FONDOS FEDERALES	358,630,444.77	164,244,845.04
INVERSIONES TEMPORALES (HASTA 3 MESES)	3,826,880.76	292,131,334.04
DEPOSITOS DE FONDOS A TERCEROS	68,739,333.57	74,189,369.23

Las inversiones temporales son los recursos colocados en instituciones financieras, con el fin de que produzcan rendimientos.

### **Derechos a Recibir Efectivo o Equivalentes.**

A esta cuenta corresponden las cuentas por cobrar, deudores diversos por cobrar a corto plazo, ingresos por recuperar, deudores por anticipos de la tesorería, préstamos otorgados a corto plazo y otros derechos a recibir efectivo o equivalentes, en los saldos que se presentan enseguida.

CONCEPTO	A MARZO 2018	A MARZO 2017
<b>DERECHOS A RECIBIR EFECTIVO O EQUIVALENTES</b>	<b>666,886,817.35</b>	<b>551,191,722.22</b>
CUENTAS POR COBRAR A CORTO PLAZO	245,726,948.17	166,781,375.01
DEUDORES DIVERSOS POR COBRAR A CORTO PLAZO	41,141,451.98	56,041,781.39
INGRESOS POR RECUPERAR A CORTO PLAZO	59,131.36	70,331.87
PRESTAMOS OTORGADOS A CORTO PLAZO	379,959,285.84	328,298,233.95

## Derechos a Recibir Bienes o Servicios.

La integración de esta cuenta corresponde a los anticipos a proveedores de bienes y servicios y anticipos a contratistas por concepto por la ejecución de obras públicas.

CONCEPTO	A MARZO 2018	A MARZO 2017
<b>DERECHOS A RECIBIR BIENES O SERVICIOS</b>	<b>54,601,477.61</b>	<b>30,980,343.46</b>
ANTICIPO A PROVEEDORES POR ADQUISICIÓN DE	1,469,058.80	2,307,557.38
ANTICIPO A PROVEEDORES POR ADQUISICIÓN DE	0.00	47,422.50
ANTICIPO A PROVEEDORES POR ADQUISICIÓN DE	96,000.00	169,845.00
ANTICIPO A CONTRATISTAS POR OBRAS PUBLICAS A	53,036,418.81	28,455,518.58
<b>OTROS ACTIVOS CIRCULANTES</b>	<b>912,810.00</b>	<b>912,810.00</b>
VALORES EN GARANTÍA	912,810.00	912,810.00

## Bienes Inmuebles, Infraestructura y Construcciones.

Representa el monto de todo tipo de bienes inmuebles, muebles, activos intangibles y activos diferidos del patrimonio del Estado.

CONCEPTO	A MARZO 2018	A MARZO 2017
<b>BIENES INMUEBLES, INFRAESTRUCTURA Y</b>	<b>5,201,300,965.48</b>	<b>4,679,551,669.93</b>
TERRENOS	1,171,912,697.79	1,113,592,697.79
VIVIENDAS	16,870,041.85	16,870,041.85
EDIFICIOS NO RESIDENCIALES	1,893,313,549.71	1,876,417,561.71
INFRAESTRUCTURA	650,979,752.74	650,979,752.74
CONSTRUCCIONES EN PROCESO EN BIENES DE	1,288,961,336.33	901,223,583.10
CONSTRUCCIONES EN PROCESO EN BIENES PROPIOS	180,415,587.06	120,468,032.74
OTROS BIENES INMUEBLES	- 1,152,000.00	0.00
<b>BIENES MUEBLES</b>	<b>868,118,493.87</b>	<b>791,523,517.24</b>
MOBILIARIO Y EQUIPO DE ADMINISTRACIÓN	309,854,295.33	284,358,424.37
MOBILIARIO Y EQUIPO EDUCACIONAL Y RECREATIVO	72,420,204.33	67,237,260.23
EQUIPO E INSTRUMENTAL MÉDICO Y DE LABORATORIO	31,652,628.18	24,600,938.17
VEHÍCULOS Y EQUIPO DE TRANSPORTE	293,131,226.99	287,528,940.92
EQUIPO DE DEFENSA Y SEGURIDAD	27,586,809.48	24,046,422.66
MAQUINARIA, OTROS EQUIPOS Y HERRAMIENTAS	132,028,054.97	102,306,256.30
COLECCIONES, OBRAS DE ARTE Y OBJETOS VALIOSOS	1,435,360.78	1,435,360.78
ACTIVOS BIOLÓGICOS	9,913.81	9,913.81
<b>ACTIVOS INTANGIBLES</b>	<b>111,984,052.93</b>	<b>101,201,463.05</b>
SOFTWARE	110,263,097.61	100,432,564.01
LICENCIAS	1,720,955.32	768,899.04
<b>ACTIVOS DIFERIDOS</b>	<b>251,310,122.54</b>	<b>251,310,122.54</b>
ESTUDIOS, FORMULACIÓN Y EVALUACIÓN DE	251,310,122.54	251,310,122.54

Bajo protesta de decir la verdad declaramos que los estados financieros y sus notas, son razonablemente correctos y son responsabilidad del emisor.

### Cuentas por Pagar a Corto Plazo.

Representa el monto de los adeudos a corto plazo del Gobierno del Estado de Colima y está integrado por las cuentas de proveedores, Contratistas, participaciones, transferencias, devoluciones de la Ley de Ingresos y Otras cuentas por pagar a corto plazo.

CONCEPTO	A MARZO 2018	A MARZO 2017
<b>CUENTAS POR PAGAR A CORTO PLAZO</b>	<b>512,213,332.38</b>	<b>739,017,609.59</b>
PROVEEDORES POR PAGAR A CORTO PLAZO	107,491,690.50	62,585,712.01
CONTRATISTAS POR OBRAS PUBLICAS POR PAGAR A	7,177,618.91	-
PARTICIPACIONES Y APORTACIONES POR PAGAR A	49,753,270.82	53,830,620.24
TRANSFERENCIAS OTORGADAS POR PAGAR A CORTO	46,929,307.94	63,313,112.42
RETENCIONES Y CONTRIBUCIONES POR PAGAR A	97,517,013.18	38,804,938.39
DEVOLUCIONES DE LA LEY DE INGRESOS POR PAGAR	5,542,898.49	722,210.73
OTRAS CUENTAS POR PAGAR A CORTO PLAZO	197,801,532.54	519,988,052.81
<b>PORCIÓN A CORTO PLAZO DE LA DEUDA PÚBLICA A</b>	<b>73,152,800.73</b>	<b>68,972,950.77</b>
PORCIÓN A CORTO PLAZO DE LA DEUDA PÚBLICA	73,152,800.73	68,972,950.77
<b>TÍTULOS Y VALORES A CORTO PLAZO</b>	<b>662,954,545.46</b>	<b>156,360,000.00</b>
TÍTULOS Y VALORES DE LA DEUDA PÚBLICA INTERNA	662,954,545.46	156,360,000.00
<b>PASIVOS DIFERIDOS A CORTO PLAZO</b>	<b>369,441,482.00</b>	<b>0.00</b>
INGRESOS COBRADOS POR ANTICIPADO A CORTO	369,441,482.00	0.00
<b>FONDOS Y BIENES DE TERCEROS EN ADMINISTRACIÓN</b>	<b>30,717,349.97</b>	<b>29,662,906.52</b>
OTROS FONDOS DE TERCEROS EN GARANTÍA Y/O	30,717,349.97	29,662,906.52
<b>OTROS PASIVOS A CORTO PLAZO</b>	<b>639,064,095.01</b>	<b>700,292,962.61</b>
OTROS PASIVOS CIRCULANTES	639,064,095.01	700,292,962.61

Bajo protesta de decir la verdad declaramos que los estados financieros y sus notas, son razonablemente correctos y son responsabilidad del emisor.



En la cuenta Otros Pasivos circulantes se consideran los Adeudos de Ejercicios Anteriores (ADEFAS)

### Hacienda Pública y Patrimonio Generado.

Representa los resultados de los ejercicios anteriores y el resultado de gestión del ejercicio respecto a los ingresos y gastos corrientes.

CONCEPTO	A MARZO 2018	A MARZO 2017
<b>HACIENDA PUBLICA/PATRIMONIO GENERADO</b>	<b>2,170,647,586.39</b>	<b>1,729,105,332.86</b>
<b>RESULTADO DEL EJERCICIO (AHORRO/DESAHORRO)</b>	<b>393,976,808.40</b>	<b>365,693,358.03</b>
RESULTADO DEL EJERCICIO (AHORRO/DESAHORRO)	393,976,808.40	365,693,358.03
<b>RESULTADO DE EJERCICIOS ANTERIORES</b>	<b>1,348,341,051.72</b>	<b>935,082,248.56</b>
RESULTADO DE EJERCICIOS ANTERIORES	1,348,341,051.72	935,082,248.56
<b>REVALUOS</b>	<b>428,329,726.27</b>	<b>428,329,726.27</b>
REVALUOS DE BIENES INMUEBLES	428,329,726.27	428,329,726.27

## II) NOTAS AL ESTADO DE ACTIVIDADES.

### Ingresos de Gestión.

Comprende el importe de los ingresos correspondientes a la recaudación por concepto de contribuciones, productos, aprovechamientos así como a la venta de bienes y servicios

CONCEPTO	A MARZO 2018	A MARZO 2017
<b>INGRESOS Y OTROS BENEFICIOS</b>		
INGRESOS DE LA GESTIÓN	504,117,841.87	675,743,581.34
<b>IMPUESTOS</b>	<b>341,412,080.00</b>	<b>266,014,975.00</b>
IMPUESTOS SOBRE LOS INGRESOS	6,335,527.00	4,498,535.00
IMPUESTOS SOBRE EL PATRIMONIO	234,168,186.00	167,425,627.00
IMPUESTOS SOBRE LA PRODUCCIÓN, EL CONSUMO Y LAS	12,369,036.00	13,135,586.00
IMPUESTO SOBRE NOMINAS Y ASIMILABLES	86,418,233.00	80,204,832.00
ACCESORIOS DE IMPUESTOS	2,121,098.00	750,395.00
<b>DERECHOS</b>	<b>145,020,380.14</b>	<b>143,794,522.69</b>
DER USO G APR O EXP BIE DOM PUB	502,155.00	307,470.00
DERECHOS POR PRESTACION DE SERVICIOS	143,526,390.54	140,275,860.69
ACCESORIOS DE DERECHO	659,109.00	2,964,164.00
OTROS DERECHOS	332,725.60	247,028.00
<b>PRODUCTOS DE TIPO DE CORRIENTE</b>	<b>2,856,511.30</b>	<b>7,084,013.17</b>
PRODUCTOS DERIV. DEL USO Y APROV. DE BIENES NO SUJETOS	652,887.00	607,673.18
OTROS PRODUCTOS QUE GENERAN INGRESOS CORRIENTES	2,203,624.30	6,476,339.99

<b>APROVECHAMIENTOS DE TIPO CORRIENTE</b>	<b>14,821,779.43</b>	<b>196,778,440.24</b>
INCENTIVOS DERIVADOS DE LA COLABORACION FISCAL	0.00	190,368,415.39
MULTAS	616,151.00	234,844.00
REINTEGROS	11,200,796.96	871,542.00
APROVECHAMIENTOS PROVENIENTES DE OBRAS PUBLICAS	671,338.16	2,533,865.05
OTROS APROVECHAMIENTOS	2,333,493.31	2,769,773.80
<b>INGRESOS NO COMPRENDIDOS EN LA LEY DE INGRESOS EN</b>	<b>7,091.00</b>	<b>62,071,630.24</b>
IMPUESTOS NO COMPRENDIDOS EN LA LEY DE INGRESOS	7,091.00	195,953.00
CONTRIBUCIONES DE MEJORAS DERECHOS PRODUCTOS Y	0.00	61,875,677.24

### Participaciones, Aportaciones y Transferencias.

Corresponde el importe de ingresos del Estado de Colima por concepto de Participaciones, Aportaciones, Convenios y Transferencias.

CONCEPTO	A MARZO 2018	A MARZO 2017
<b>PARTICIPACIONES, APORTACIONES, TRANSFERENCIAS,</b>	<b>3,284,137,518.97</b>	<b>2,587,859,988.55</b>
PARTICIPACIONES Y APORTACIONES	2,731,965,093.27	2,154,246,634.05
PARTICIPACIONES	1,314,429,690.00	1,200,917,071.00
APORTACIONES	898,648,396.25	768,623,102.63
CONVENIOS	382,479,027.38	184,706,460.42
INCENTIVOS DERIVADOS DE LA COLABORACIÓN FISCAL	136,407,979.64	0.00
TRANSFERENCIAS, INTERNAS Y ASIGNACIONES DEL SECTOR	552,172,425.70	433,613,354.50
SUBSIDIOS Y SUBVENCIONES	552,172,425.70	433,613,354.50

## Gastos y Otras Pérdidas.

### Gastos de Funcionamiento.

Comprende el gasto de servicios personales, materiales y suministros, servicios generales necesarios para el funcionamiento del Gobierno del Estado de Colima.

CONCEPTO	A MARZO 2018	A MARZO 2017
<b>GASTOS Y OTRAS PERDIDAS</b>		
GASTOS DE FUNCIONAMIENTO	869,808,811.51	562,195,478.50
<b>SERVICIOS PERSONALES</b>	<b>486,378,638.65</b>	<b>466,615,724.91</b>
REMUNERACIONES AL PERSONAL DE CARÁCTER PERMANENTE	156,468,570.80	156,977,484.93
REMUNERACIONES AL PERSONAL DE CARÁCTER TRANSITORIO	42,832,764.18	39,182,310.03
SEGURIDAD SOCIAL	41,701,518.10	39,455,495.58
OTRAS PRESTACIONES SOCIALES Y ECONÓMICAS	244,325,965.66	229,579,465.91
PAGOS DE ESTIMULOS A SERVIDORES PUBLICOS	1,050,191.93	1,440,968.48
<b>MATERIALES Y SUMINISTROS</b>	<b>39,519,693.59</b>	<b>32,188,149.11</b>
MATERIALES DE ADMINISTRACION, EMISIÓN DE DOCTOS. Y ART.	10,574,125.73	7,780,118.59
ALIMENTOS Y UTENCILIOS	6,243,808.13	9,014,077.35
MATERIAS PRIMAS Y MATERIALES DE PRODUCCIÓN Y	35.03	42,451.04
MATERIALES Y ARTICULOS DE CONTRUCCION Y REPARACIÓN	180,580.13	132,821.23
PRODUCTOS QUIMICOS, FARMACEUTICOS Y DE LABORATORIOS	158,428.74	92,162.96
COMBUSTIBLES, LUBRICANTES Y ADITIVOS	20,475,888.47	13,833,842.01
VESTUARIO, BLANCOS, PRENDAS DE PROTECCION Y ART.	400,709.00	575,249.14
HERRAMIENTA, REFACCIONES Y ACCESORIOS MENORES	1,486,322.36	717,428.79
<b>SERVICIOS GENERALES</b>	<b>143,908,279.27</b>	<b>63,391,602.48</b>
SERVICIOS BASICOS	61,315,482.30	9,959,608.08
SERVICIOS DE ARRENDAMIENTOS	3,415,125.24	2,523,468.41
SERVICIOS PROFESIONALES, CIENT Y TEC Y OTROS SERVICIOS	27,470,349.56	2,606,180.28
SERVICIOS FINANCIEROS, BANCARIOS Y COMERCIALES	19,485,367.30	4,052,340.10
SERVICIOS DE INSTALACION, REPARACION MANTTO Y	1,392,182.99	17,601,404.43
SERVICIOS DE COMUNICACION SOCIAL Y PUBLICIDAD	10,272,884.04	7,982,147.57
SERVICIOS DE TRASLADO Y VIATICOS	3,196,776.13	6,147,164.99
SERVICIOS OFICIALES	973,125.65	1,258,450.28
OTROS SERVICIOS GENERALES	16,386,988.06	11,280,838.38

Bajo protesta de decir la verdad declaramos que los estados financieros y sus notas, son razonablemente correctos y son responsabilidad del emisor.

### Transferencias, Asignaciones, Subsidios y Otras Ayudas.

Comprende al importe del gasto por concepto de transferencias, asignaciones, subsidios y otras ayudas destinadas en forma directa o indirecta a los sectores público y privado.

CONCEPTO	A MARZO 2018	A MARZO 2017
<b>TRANSFERENCIAS, ASIGNACIONES, SUBSIDIOS Y OTRAS AYUDAS</b>	<b>2,096,566,968.87</b>	<b>1,761,517,349.03</b>
TRANSFERENCIAS INTERNAS Y ASIGNACIONES AL SECTOR	1,198,250,321.02	983,505,809.50
ASIGNACIONES AL SECTOR PUBLICO	1,197,076,704.51	982,118,320.19
TRANSFERENCIAS INTERNAS AL SECTOR PUBLICO	1,173,616.51	1,387,489.31
TRANSFERENCIAS AL RESTO DEL SECTOR PÚBLICO	22,966,764.39	8,116,991.50
TRANSFERENCIAS A ENTIDADES PARAESTATALES	0.00	8,116,991.50
TRANSFERENCIAS A ENTIDADES FEDERATIVAS Y MUNICIPIOS	22,966,764.39	0.00
SUBSIDIOS Y SUBVENCIONES	451,454,222.89	438,095,938.93
SUBSIDIOS	451,454,222.89	438,095,938.93
AYUDAS SOCIALES	242,123,175.82	173,096,935.71
AYUDAS SOCIALES A PERSONAS	219,657,104.00	158,870,483.50
BECAS	24,000.00	108,000.00
AYUDAS SOCIALES A INSTITUCIONES	22,442,071.82	14,118,452.21
PENSIONES Y JUBILACIONES	161,972,484.75	137,201,673.39
PENSIONES	44,699,116.17	37,729,593.88
JUBILACIONES	117,273,368.58	99,472,079.51
TRANSFERENCIAS A FIDEICOMISOS , MANDATOS Y CONTRATOS	19,800,000.00	21,500,000.00
TRANSF A FIDEICOMISOS, MANDATOS Y CONTRATOS ANALOGOS AL	19,800,000.00	21,500,000.00



### Participaciones, Aportaciones y Convenios.

Comprende al Gasto por las participaciones, aportaciones y convenios, incluye las destinadas a la ejecución de programas federales.

CONCEPTO	A MARZO 2018	A MARZO 2017
<b>PARTICIPACIONES Y APORTACIONES</b>	<b>549,115,063.79</b>	<b>503,697,377.19</b>
PARTICIPACIONES	354,321,304.47	327,335,999.59
PARTICIPACIONES DE LAS ENT FED A LOS MPIO	354,321,304.47	327,335,999.59
APORTACIONES	169,910,769.00	152,411,523.00
APORTACIONES DE LAS ENT FED A LOS MPIO	169,910,769.00	152,411,523.00
CONVENIOS	24,882,990.32	23,949,854.60
CONVENIOS DE REASIGNACIÓN	24,882,990.32	23,949,854.60

### Intereses, Comisiones y otros Gastos de la Deuda Pública.

Comprende al gasto por intereses, comisiones y otros gastos de deuda pública, derivados de los créditos contratados a plazo con instituciones financieras y los montos correspondientes al cuarto trimestre se presentan de la siguiente manera.

CONCEPTO	A MARZO 2018	A MARZO 2017
<b>INTERESES, COMISIONES Y OTROS GASTOS DE LA DEUDA</b>	<b>81,031,110.86</b>	<b>69,804,847.47</b>
INTERESES DE LA DEUDA PÚBLICA ESTATAL	80,095,824.88	69,804,847.47
INTERESES DE LA DEUDA PÚBLICA INTERNA	80,095,824.88	69,804,847.47
GASTOS DE LA DEUDA PÚBLICA	935,285.98	0.00
GASTOS DE LA DEUDA PÚBLICA INTERNA	935,285.98	0.00

### Otros Gastos y Pérdidas Extraordinarias.

Comprende a los gastos por concepto de provisiones y gastos de ejercicios anteriores.

CONCEPTO	A MARZO 2018	A MARZO 2017
<b>OTROS GASTOS Y PÉRDIDAS EXTRAORDINARIAS</b>	<b>406,797.41</b>	<b>695,161.67</b>
OTROS GASTOS	406,797.41	695,161.67
OTROS GASTOS VARIOS	406,797.41	695,161.67

### III) NOTAS AL ESTADO DE VARIACION EN LA HACIENDA PÚBLICA.

La hacienda pública o patrimonio del Gobierno del Estado de Colima, se compone de la siguiente manera:

CONCEPTO	A MARZO 2018	A MARZO 2017
<b>HACIENDA PUBLICA/PATRIMONIO GENERADO</b>	<b>2,170,647,586.39</b>	<b>1,729,105,332.86</b>
<b>RESULTADO DEL EJERCICIO (AHORRO/DESAHORRO)</b>	<b>393,976,808.40</b>	<b>365,693,358.03</b>
RESULTADO DEL EJERCICIO (AHORRO/DESAHORRO)	393,976,808.40	365,693,358.03
<b>RESULTADO DE EJERCICIOS ANTERIORES</b>	<b>1,348,341,051.72</b>	<b>935,082,248.56</b>
RESULTADO DE EJERCICIOS ANTERIORES	1,348,341,051.72	935,082,248.56
<b>REVALUOS</b>	<b>428,329,726.27</b>	<b>428,329,726.27</b>
REVALUOS DE BIENES INMUEBLES	428,329,726.27	428,329,726.27

#### IV) NOTAS AL ESTADO DE FLUJO DE EFECTIVO.

Derivado del flujo de operación la cuenta de efectivo y equivalentes presenta un saldo final a marzo de 2018 por la cantidad de \$ 773, 874, 729.80.

CONCEPTO	A MARZO 2018	A MARZO 2017
<b>EFECTIVO Y EQUIVALENTES</b>	<b>773,874,729.80</b>	<b>541,852,693.76</b>
EFECTIVO	2,944,551.50	2,961,860.50
BANCOS	698,363,963.97	172,570,129.99
BANCOS FONDOS ESTATALES	339,733,519.20	8,325,284.95
BANCOS FONDOS FEDERALES	358,630,444.77	164,244,845.04
INVERSIONES TEMPORALES (HASTA 3 MESES)	3,826,880.76	292,131,334.04
DEPOSITOS DE FONDOS A TERCEROS	68,739,333.57	74,189,369.23

#### V) CONCILIACIÓN ENTRE LOS INGRESOS PRESUPUESTARIOS Y CONTABLES, ASÍ COMO ENTRE LOS EGRESOS PRESUPUESTARIOS Y LOS GASTOS CONTABLES.

Dentro de este punto se desarrolla la conciliación entre los datos contables y presupuestales tanto del ingreso como del egreso, la conciliación se muestra atendiendo lo dispuesto por el Acuerdo del CONAC:

**GOBIERNO DEL ESTADO DE COLIMA**  
**Conciliación entre los Ingresos Presupuestarios y Contables**  
 Del 1 de Enero al 31 de Marzo de 2018  
 (Cifras en pesos)

Descripción	Importe
<b>1. INGRESOS PRESUPUESTARIOS</b>	<b>4,346,120,935.26</b>
<b>2. MÁS INGRESOS CONTABLES NO PRESUPUESTARIOS</b>	<b>2,648,000.00</b>
INCREMENTO POR VARIACIÓN DE INVENTARIOS	0.00
DISMINUCIÓN DEL EXCESO DE ESTIMACIONES POR PÉRDIDA O DETERIORO U OBSOLESCENCIA	0.00
DISMINUCIÓN DEL EXCESO DE PROVISIONES	0.00
OTROS INGRESOS Y BENEFICIOS VARIOS	2,648,000.00
OTROS INGRESOS CONTABLES NO PRESUPUESTARIOS	0.00
<b>3. MENOS INGRESOS PRESUPUESTARIOS NO CONTABLES</b>	<b>557,865,574.42</b>
PRODUCTOS DE CAPITAL	3,868,965.52
APROVECHAMIENTOS CAPITAL	0.00
INGRESOS DERIVADOS DE FINANCIAMIENTOS	350,000,000.00
OTROS INGRESOS PRESUPUESTARIOS NO CONTABLES	203,996,608.90
<b>4. INGRESOS CONTABLES (4 = 1 + 2 - 3)</b>	<b>3,790,903,360.84</b>

**GOBIERNO DEL ESTADO DE COLIMA**  
**Conciliación entre los Egresos Presupuestarios y los Gastos Contables**  
 Del 1 de Enero al 31 de Marzo de 2018  
 (Cifras en pesos)

Descripción	Importe
<b>1. TOTAL DE EGRESOS (PRESUPUESTARIOS)</b>	<b>3,806,084,517.20</b>
<b>2. MENOS EGRESOS PRESUPUESTARIOS NO CONTABLES</b>	<b>409,564,762.17</b>
MOBILIARIO Y EQUIPO DE ADMINISTRACIÓN	756,289.00
MOBILIARIO Y EQUIPO EDUCACIONAL Y RECREATIVO	44,872.59
EQUIPO E INSTRUMENTAL MÉDICO Y DE LABORATORIO	0.00
VEHÍCULOS Y EQUIPO DE TRANSPORTE	0.00
EQUIPO DE DEFENSA Y SEGURIDAD	0.00
MAQUINARIA, OTROS EQUIPOS Y HERRAMIENTAS	57,216.40
ACTIVOS BIOLÓGICOS	0.00
BIENES INMUEBLES	75,215,988.00
ACTIVOS INTANGIBLES	6,605.43
OBRA PÚBLICA EN BIENES PROPIOS	28,483,430.51
ACCIONES Y PARTICIPACIONES DE CAPITAL	0.00
COMPRA DE TÍTULOS Y VALORES	0.00
INVERSIONES EN FIDEICOMISOS, MANDATOS Y OTROS ANÁLOGOS	0.00
PROVISIONES PARA CONTINGENCIAS Y OTRAS EROGACIONES ESPECIALES	0.00
AMORTIZACIÓN DE LA DEUDA PUBLICA	123,212,764.10
ADEUDOS DE EJERCICIOS FISCALES ANTERIORES (ADEFAS)	181,787,596.14
OTROS EGRESOS PRESUPUESTALES NO CONTABLES	0.00
<b>3. MÁS GASTOS CONTABLES NO PRESUPUESTALES</b>	<b>406,797.41</b>
ESTIMACIONES, DEPRECIACIONES, DETERIOROS, OBSOLESCENCIA Y AMORTIZACIONES	0.00
PROVISIONES	0.00
DISMINUCIÓN DE INVENTARIOS	0.00
AUMENTO POR INSUFICIENCIA DE ESTIMACIONES POR PÉRDIDA O DETERIORO U OBSOLESCENCIA	0.00
AUMENTO POR INSUFICIENCIA DE PROVISIONES	0.00
OTROS GASTOS	406,797.41
OTROS GASTOS CONTABLES NO PRESUPUESTALES	0.00
<b>4. TOTAL DE GASTO CONTABLE (4 = 1 - 2 + 3)</b>	<b>3,396,926,552.44</b>

Bajo protesta de decir verdad declaramos que los estados financieros y sus notas, son razonablemente correctos y son responsabilidad del emisor



## NOTAS DE GESTIÓN ADMINISTRATIVA

### 1. Introducción

La Cuenta Pública es el documento que compila la información contable, presupuestal y programática de los poderes Ejecutivo, Legislativo y Judicial del Estado, así como de los gobiernos, organismos y entes públicos municipales, órganos estatales y autónomos, que integra la Secretaría de Planeación y Finanzas, para su presentación por conducto del Titular del Poder Ejecutivo, al H. Congreso del Estado para su revisión y fiscalización.

Lo anterior en cumplimiento a lo dispuesto en el Artículo 33 Fracción XI y 58 Fracción XVIII Bis; de la Constitución Política del Estado Libre y Soberano de Colima, así como a lo establecido en los Artículos 73, 78 y 79 de la Ley de Presupuesto y Responsabilidad Hacendaria del Estado de Colima; y, 52, 53 y 54 de la Ley General de Contabilidad Gubernamental.

El Informe Trimestral correspondiente al periodo Enero-Diciembre de 2017, se formuló con base en las disposiciones legales y administrativas aplicables, conforme a los criterios y programas aprobados.

El objetivo de este documento es brindar la información necesaria a los entes fiscalizadores y a la ciudadanía en general sobre el origen, uso y destino de los recursos públicos del Estado, fortaleciendo la transparencia y la rendición de cuentas.

Asimismo, los Estados Financieros de los entes públicos, proveen de información financiera a los principales usuarios de la misma, al Congreso y a los ciudadanos.

Además, la finalidad del presente documento es la revelación del contexto y de los aspectos económicos- financieros más relevantes que influyeron en las decisiones del periodo, y que deberán ser considerados en la elaboración de los Estados Financieros para la mayor comprensión de los mismos y sus particularidades.

De esta manera, se informa y se explica la respuesta del gobierno a las condiciones relacionadas con la información financiera de cada periodo de gestión: además de exponer aquellas políticas que podrían afectar la toma de decisiones en periodos posteriores.

## **2. Panorama Económico y Financiero**

### **2.1. Entorno nacional**

En el entorno económico internacional, el cierre del cuarto trimestre de 2017 mostró mejoría y aumento de las perspectivas de crecimiento global, así mismo los mercados financieros internacionales registraron resultados positivos y una baja volatilidad.

En Estados Unidos se mantuvo un crecimiento robusto de la tasa del PIB, al mismo tiempo que persistió el fortalecimiento de su sector industrial y los mercados laborales.

En México de la misma manera se registró una expansión de su actividad económica como resultado del crecimiento de las manufacturas y los servicios, congruente con el crecimiento de su vecino del norte.

Aunque se estima un incremento de 2.9 por ciento para 2018 en la producción industrial de Estados Unidos y se espera una aceleración en la manufactura nacional en los próximos meses, permanecen los riesgos para la actividad económica mundial debido a un resultado no favorable en las negociaciones comerciales, así como tensiones geopolíticas en el este de Asia y el Medio Oriente

La aceleración de la producción de manufacturas se tradujo en un mayor dinamismo de las exportaciones no petroleras de México, las cuales crecieron a una tasa trimestral de 2.7 por ciento al excluir el factor estacional, acumulando siete incrementos consecutivos.

Por otra parte el mercado interno reflejó un crecimiento anual de 3.2 por ciento del consumo privado, entre los factores que han apoyado este crecimiento destaca la creación de más de 3 millones de nuevos empleos en todo el país.

En 2017 la tasa de desocupación se ubicó en 3.4 por ciento de la PEA, la menor de la que se tiene registro (2005).

El crédito de la banca comercial al sector privado registró un incremento similar del 3.7 por ciento y por último el Indicador Global de la Actividad Económica (IGAE) tuvo un crecimiento anual del 1.5 por ciento.

Los resultados registrados en 2017 y las mejores perspectivas para el entorno externo se han traducido en revisiones al alza al pronóstico del crecimiento del PIB de México para 2018.

## **2.2. Entorno local**

La presente administración estatal, ha continuado trabajado arduamente en la estructuración y consolidación de las bases jurídicas y financieras para generar mejores condiciones en la hacienda pública local que repercuta en condiciones propicias para la atracción de inversiones.

Se fortalecieron las estrategias y las acciones con el propósito de que permitan en el tiempo, mantener el equilibrio en las finanzas públicas sin descuidar las obligaciones sustantivas del Estado, fortaleciendo los ingresos propios y aplicando un estricto programa de contención del gasto público.

La población total del Estado de Colima es de 711,235 personas de las cuales el 50.7% son mujeres y el 49.3% hombres, según la Encuesta Intercensal 2015 del Instituto Nacional de Estadística y Geografía (INEGI), lo que representa 0.6% de la población de México (2015).

El Producto Interno Bruto (PIB) de Colima en 2015 representó el 0.6% y ocupó el lugar 31, con respecto al total nacional y en comparación con el año anterior tuvo una variación en valores constantes de 2.34%

El Indicador de la Actividad Económica Estatal (ITAEE) es de coyuntura, ofrece un panorama sobre la evolución económica de las entidades federativas del país.

De acuerdo a los resultados de dicho Indicador (ITAEE), publicado por el INEGI para el Tercer Trimestre de 2017, Colima registró una variación de 1.3 % respecto al trimestre previo, y 1.5% con respecto al mismo trimestre de 2016, con cifras desestacionalizadas.

Para el tercer trimestre julio-septiembre de 2017 Colima fue una de la entidades federativas con mayor incremento respecto al trimestre previo de acuerdo al a los resultados del (ITAAE).

Entre las principales actividades productivas de la entidad, se encuentran: comercio (17.2%); construcción (11.2%); generación, transmisión y distribución de energía eléctrica, suministro de agua y de gas por ductos al consumidor final (10.2%); servicios inmobiliarios y de alquiler de bienes muebles e intangibles (13.8%); transportes, correos y almacenamiento (10.9%). Juntas representan el 63.3% del PIB estatal.

Los sectores estratégicos son: agroindustria, logística y minería. Mientras que a futuro se espera que sean turismo, energías alternativas y tecnologías de información.

Según la Encuesta Nacional de Ocupación y Empleo( STPS-INEGI ) al cuarto trimestre de 2017 , la Población Económicamente Activa (PEA), del Estado de Colima ascendió a 380,332 personas. Del total de la PEA, el 96.5 % está ocupada y el 3.5 % desocupada

Según datos de la Encuesta Nacional de Ocupación y Empleo (Cuarto trimestre 2017) Las entidades federativas que tienen las mayores tasas de participación en la actividad económica (cociente entre la PEA y la población de 15 o más años de edad) son: Colima con 67%, Quintana Roo 66.4%, Nayarit 65.8%, Baja California Sur 65.1%, Yucatán 63.6%, Sonora 63%, Baja California 62.2%, Jalisco 61.7%, Sinaloa 61.6%, Guanajuato 61.5%, Nuevo León 61.4%, Puebla 61.3%, y Tlaxcala con 61.2%.

Al mes de marzo de 2018, los Trabajadores Asegurados registrados en el IMSS fueron de un total de 131,760 personas ( STPS: Información Laboral , marzo de 2018 )

### **3. Autorización e Historia**

#### **3.1 Fecha de creación del Ente**

De acuerdo a lo establecido en el Decreto No. 252 por el que se declara el día 11 de marzo de cada año, como el "día del estado libre y soberano de colima", publicado en el periódico Oficial "El Estado de Colima", (Tomo 102, de fecha 01 de

Marzo del año 2017,) en el Acta Constitutiva de la Federación de fecha 31 de enero de 1824, se incluye a Colima como territorio federal y con ese mismo carácter, se le integra como parte de la Federación, según lo estipulado en el artículo 5º, de la Constitución promulgada el 4 de octubre de ese año.

Pero es hasta 1857 que como producto del Congreso Constituyente, con fecha 5 de febrero de dicho año, que los diputados aprueban ese texto constitucional, que por los conflictos bélicos entre liberales y conservadores es demorada su promulgación hasta el día 11 de marzo de ese año de 1857, por lo que, histórica y jurídicamente entra en vigencia en esa misma fecha.

### **3.2 Principales cambios en su estructura**

El H. Congreso del Estado, aprobó, reformó, adicionó y derogó diversas disposiciones en la Constitución Política del Estado Libre y Soberano de Colima, mediante las cuales se crea la Fiscalía General del Estado en sustitución de la Procuraduría General de Justicia, dicha reforma fue publicada mediante el Decreto 08 en el Periódico Oficial “El Estado de Colima”, el día 07 de noviembre de 2015.

Al respecto, el Titular del Poder Ejecutivo turnó el 7 de noviembre de 2016 al H. Congreso del Estado, iniciativa de Ley con Proyecto de Decreto por la que se expide la Ley Orgánica de la Fiscalía General del Estado de Colima, la cual ya fue aprobada por el H. Congreso del Estado y está en proceso de promulgación.

En ese tenor, derivado de la nueva legislación y armonización de las reformas al entramado legal en materia de anticorrupción, se aprobó la Ley del Sistema Anticorrupción del Estado de Colima y fue publicada en el Periódico Oficial “El Estado de Colima”, el 15 de julio de 2017.

Mediante este ordenamiento se crea la Secretaría Ejecutiva del Sistema Estatal Anticorrupción, cuya naturaleza Jurídica la considera como un organismo público descentralizado no sectorizado, con personalidad jurídica y patrimonio propio, con autonomía técnica y de gestión, que tiene como objeto fungir como órgano técnico del Comité Coordinador del Sistema Estatal Anticorrupción.

Dicha Secretaría Ejecutiva es pieza fundamental del Sistema Estatal Anticorrupción que tiene por objeto establecer principios, bases generales, políticas públicas y procedimientos para la coordinación entre las autoridades del Estado y sus municipios en la prevención, detección y sanción de faltas administrativas y hechos de corrupción, así como en la fiscalización y control de recursos públicos.

El día 16 de marzo de 2018, el H. Congreso del Estado de Colima aprobó la Ley Orgánica de la Fiscalía General del Estado de Colima (FGE). Una vez que entre en vigor dicha Ley y luego de que el Congreso emita la declaratoria de entrada en vigor de la autonomía constitucional de la Fiscalía, el C. Gobernador Constitucional del Estado, designará en un plazo máximo de diez días hábiles, por única vez directamente, al Fiscal General del Estado.

#### **4. Organización y Objeto social**

##### **4.1 Objeto social**

El Poder Ejecutivo del Gobierno del Estado de Colima, tiene establecidas su objeto, funciones y atribuciones en la Constitución Política del Estado Libre y Soberano del Estado de Colima, en la Ley Orgánica de la Administración Pública del Estado de Colima y en las demás Leyes, reglamentos y disposiciones jurídicas vigentes.

##### **4.2 Principal actividad**

Actividades de la administración pública en general.

##### **4.3 Ejercicio fiscal**

Primer Trimestre 2018 (Enero-Marzo)

##### **4.4 Régimen jurídico**

De acuerdo al artículo 2º de la Constitución Política del Estado Libre y Soberano de Colima, “El Estado es libre y soberano en su régimen interior, pero unido a las demás partes integrantes de la federación establecida en la Constitución General de la República.” Asimismo, en su artículo 6º se expresa lo siguiente:

“El Estado de Colima adopta para su régimen interior la forma de gobierno republicano, representativo y popular.”

#### **4.5 Consideraciones fiscales del ente**

El Gobierno del Estado de Colima para efectos fiscales está contemplado en el artículo 86 de la Ley del Impuesto Sobre la Renta y como únicas obligaciones tiene la de retener y enterar el impuesto, emitir comprobantes fiscales por las contribuciones, productos y aprovechamientos que cobran así como por los apoyos o estímulos que otorguen y exigir comprobantes fiscales cuando hagan pagos a terceros y estén obligados a ello en términos de ley.

#### **4.6 Estructura Organizacional básica**

Para el estudio, planeación, resolución y despacho de los asuntos de los diversos ramos de la Administración Pública Centralizada, el Titular del Poder Ejecutivo del Estado contará con las siguientes Dependencias:

- I.- Secretaría General de Gobierno;
- II.- Secretaría de Planeación y Finanzas;
- III.- Secretaría de Administración y Gestión Pública;
- IV.- Secretaría de Desarrollo Social;
- V.- Secretaría de la Juventud;
- VI.- Secretaría de Infraestructura y Desarrollo Urbano;
- VII.- Secretaría de Movilidad;
- VIII.- Secretaría de Desarrollo Rural;
- IX.- Secretaría de Educación;
- X.- Secretaría de Cultura;
- XI.- Secretaría de Salud y Bienestar Social;
- XII.- Secretaría de Fomento Económico;
- XIII.- Secretaría de Turismo;
- XIV.- Secretaría de Seguridad Pública;

- XV.- Secretaría del Trabajo y Previsión Social;
- XVI.- Procuraduría General de Justicia, y
- XVII.- Consejería Jurídica del Poder Ejecutivo del Estado.

#### **4.7 Fideicomisos, mandatos y análogos de los cuales es fideicomitente o fideicomisario**

La Secretaría de Planeación y Finanzas funge como fideicomitente de tres fideicomisos que actúan como mecanismos para el pago de la deuda pública estatal y municipal.

En el caso del Estado, se tiene un Fideicomiso Irrevocable de Administración y Pago, al cual, se encuentra afectado el 55% de las participaciones del Fondo General de Participaciones que le corresponden al Estado, en garantía de pago de la deuda de largo plazo vigente del Gobierno del Estado. Está constituido con Fiduciario Santander, con número de identificación F/2112337.

Para el caso de la deuda de los Municipios se constituyeron dos fideicomisos, el primero con identificación F\_946, instituido con Fiduciario INVEX, el cual tiene como propósito servir la deuda de los municipios que tienen contratados créditos con garantía del Fondo de Aportaciones para la Infraestructura Social Municipal (FAISM).

Al segundo fideicomiso, también con Fiduciario INVEX y registro F\_790, se afectan los recursos del Fondo de Fomento Municipal y del Fondo General de Participaciones, que le corresponden a los Municipios que tienen contratados financiamientos con garantía en alguno de éstos dos fondos.

#### **5. Bases de preparación de los Estados Financieros**

El 31 de diciembre de 2008 fue publicada en el Diario Oficial de la Federación la Ley General de Contabilidad Gubernamental, que tiene como objeto establecer los criterios generales que regirán la contabilidad gubernamental y la emisión de la información financiera de los entes públicos, con el fin de lograr su adecuada armonización, para facilitar a los entes públicos el registro y la fiscalización de los activos, pasivos, ingresos y gastos y, en general, contribuir a medir la eficacia, economía y eficiencia del gasto e ingresos públicos.



La Ley de Contabilidad es de observancia obligatoria para los poderes Ejecutivo, Legislativo y Judicial de la Federación, las Entidades Federativas, los Ayuntamientos de los municipios; los órganos político administrativos de las demarcaciones territoriales del Distrito Federal; las entidades de la Administración Pública Paraestatal, ya sean federales, estatales o municipales y los órganos autónomos federales y estatales.

De acuerdo con el artículo 46° de la Ley General de Contabilidad Gubernamental, en lo relativo a la Federación, los sistemas contables de los poderes Ejecutivo, Legislativo y Judicial, las entidades de la Administración Pública Paraestatal y los órganos autónomos, permitirán en la medida que corresponda, la generación periódica de los estados y la información financiera que a continuación se señala:

- I. Información contable, con la desagregación siguiente:
  - a) Estado de actividades;
  - b) Estado de situación financiera;
  - c) Estado de variación de la hacienda pública;
  - d) Estado de cambios en la situación financiera;
  - e) Estado de flujos de efectivo;
  - f) Informe sobre pasivos contingentes;
  - g) Notas a los estados financieros;
  - h) Estado analítico del activo, y
  - i) Estado analítico de la deuda y otros pasivos, del cual se derivarán las clasificaciones siguientes:
    - 1) Corto y largo plazo, así como su origen en interna y externa;
    - 2) Fuentes de financiamiento;
    - 3) Por moneda de contratación;
    - 4) Por país acreedor.
  
- II. Información presupuestaria, con la desagregación siguiente:



- a. Estado analítico de ingresos, del cual se derivará la presentación en clasificación económica por fuente de financiamiento y concepto, incluyendo los ingresos excedentes generados.
- b. Estado analítico del ejercicio del presupuesto de egresos del que se derivarán las clasificaciones siguientes:
  - 1) Administrativa;
  - 2) Económica;
  - 3) Por objeto de gasto, y
  - 4) Funcional.

El estado analítico del ejercicio del presupuesto de egresos deberá identificar los montos y adecuaciones presupuestarias y subejercicios por ramo y programa;

- c. Endeudamiento neto, financiamiento menos amortización, del que derivará la clasificación por su origen interno y externo.
- d. Intereses de la deuda;
- e. Un flujo de fondos que resuma todas las operaciones.

III. Información programática, con la desagregación siguiente:

- a. Gasto por categoría programática;
- b. Programas y proyectos de inversión;
- c. Indicadores de resultados.

IV. La información complementaria para generar las cuentas nacionales y atender otros requerimientos provenientes de organismos internacionales de los que México es miembro.

Asimismo, el artículo 53° de la misma ley, señala que la cuenta Pública del Gobierno Federal, que será formulada por la Secretaría de Hacienda, y las de las entidades federativas deberán atender en su cobertura a lo establecido en su marco legal vigente y contendrá como mínimo:

- I. La información contable, conforme a lo señalado en la fracción I del artículo 46 de esta Ley;
- II. Información Presupuestaria, conforme a lo señalado en la fracción II del artículo 46 de esta ley;
- III. Información programática, de acuerdo a la clasificación establecida en la fracción III del artículo 46 de esta ley;
- IV. Análisis cualitativo de los indicadores de postura fiscal, estableciendo su vínculo con los objetivos y prioridades definidas en la materia, en el programa económico anual:
  - a. Ingresos presupuestarios.
  - b. Gastos presupuestarios.
  - c. Postura fiscal.
  - d. Deuda Pública, y
- V. La información a que se refieren las fracciones I a III de este artículo, organizada por dependencia y entidad.

## **6. Políticas de Contabilidad Significativas**

Dentro de este concepto se informa lo siguiente:

- a) Actualizaciones: El Poder Ejecutivo del Estado de Colima, contempla actualizaciones en el Activo, Pasivo, y Hacienda Pública/.
- b) El Ejecutivo Estatal no cuenta con inversiones en Acciones del sector Paraestatal.
- c) Beneficio a empleados: Capacitación continua de diversos temas de interés social, familiar, técnico, cultural y calidad en el servicio.
- d) En el 2017 no se realizó provisión alguna.
- e) En el 2017 no se realizó reserva alguna.

- f) Cambios en políticas contables y corrección de errores: Las políticas contables y corrección de errores toma en cuenta los principios y publicaciones del CONAC, logrando realizar transformaciones en los procesos que afectan la contabilidad.
- g) Reclasificaciones: Las reclasificaciones cuentan con el respaldo emitido en la guía contabilizadora que marca el CONAC.
- h) Depuración y cancelación de saldos: El Gobierno del Estado tiene como política constante el mantenimiento de las cuentas contables y presupuestarias.

## **7. Posición en Moneda Extranjera y Protección por Riesgo Cambiario**

(No aplica)

## **8. Reporte Analítico del Activo**

Dentro de este reporte encontramos lo siguiente:

- a) Vida útil o porcentajes de depreciación, deterioro o amortización utilizados en los diferentes tipos de activos. No se contemplaron depreciaciones para este ejercicio fiscal.
- b) Cambios en el porcentaje de depreciación o valor residual de los activos: no se contemplaron depreciaciones para este ejercicio fiscal.
- c) Importe de los gastos capitalizados en el ejercicio, tanto financieros como de investigación y desarrollo: No capitalizaron gastos financieros, de investigación y desarrollo.
- d) Riesgos por tipo de cambio o tipo de interés de las inversiones financieras: No se tienen contratadas inversiones.
- e) Valor activado en el ejercicio de los bienes contribuidos por la entidad: Al término de la construcción del bien se lleva a cabo un proceso de avalúos para la incorporación a nuestro inventario, y en cada ejercicio se lleva a cabo el proceso para todos los bienes inventariados.

- f) Otras: Para el ejercicio fiscal no aplicó.
- g) Desmantelamiento de activos: No se efectuaron registros de Desmantelamiento de Activos.
- h) Administración de activos; planeación con el objeto de que el ente los utilice de manera más efectiva.

## **9. Fideicomisos, Mandatos y Análogos**

La Secretaría de Planeación y Finanzas funge como fideicomitente de tres fideicomisos que actúan como mecanismos para el pago de la deuda pública estatal y municipal.

En el caso del Estado, se tiene un Fideicomiso Irrevocable de Administración y Pago, al cual, se encuentra afectado el 55% de las participaciones del Fondo General de Participaciones que le corresponden al Estado, en garantía de pago de la deuda de largo plazo vigente del Gobierno del Estado. Está constituido con Fiduciario Santander, con número de identificación F/2112337.

Para el caso de la deuda de los Municipios se constituyeron dos fideicomisos, el primero con identificación F\_946, instituido con Fiduciario INVEX, el cual tiene como propósito servir la deuda de los municipios que tienen contratados créditos con garantía del Fondo de Aportaciones para la Infraestructura Social Municipal (FAISM).

Al segundo fideicomiso, también con Fiduciario INVEX y registro F\_790, se afectan los recursos del Fondo de Fomento Municipal y del Fondo General de Participaciones, que le corresponden a los Municipios que tienen contratados financiamientos con garantía en alguno de éstos dos fondos.

## **10. Reporte de Recaudación**

- a).- Los ingresos Obtenidos en el 1er Trimestre 2018 fueron de 4,346,120,935.26 (Cuatro Mil Trescientos Cuarenta y Seis millones Ciento veinte mil Novecientos Treinta y Cinco pesos 26/100 m.n.)



**GOBIERNO DEL ESTADO DE COLIMA**  
**INGRESOS 1ER TRIMESTRE 2018**

CRI	CONCEPTO	IMPORTE	PORCENTAJE
1000	IMPUESTOS	341,419,171.00	7.86%
4000	DERECHOS	145,020,380.14	3.34%
5000	PRODUCTOS	6,725,476.82	0.15%
6000	APROVECHAMIENTOS	355,226,367.97	8.17%
<b>INGRESOS PROPIOS</b>		<b>848,391,395.93</b>	<b>19.52%</b>

CRI	CONCEPTO	IMPORTE	PORCENTAJE
8000	PARTICIPACIONES Y APORTACIONES	2,595,557,113.63	59.72%
9000	TRANSFERENCIAS, ASIGNACIONES, SUBSIDIOS Y	552,172,425.70	12.70%
<b>INGRESOS FEDERALES</b>		<b>3,147,729,539.33</b>	<b>72.43%</b>

CRI	CONCEPTO	IMPORTE	PORCENTAJE
0000	INGRESOS DERIVADOS DE FINANCIAMIENTOS	350,000,000.00	8.05%
INGRESOS POR FINANCIAMIENTO		350,000,000.00	8.05%

<b>TOTAL</b>		<b>4,346,120,935.26</b>	<b>100%</b>
--------------	--	-------------------------	-------------

b).-Proyección de la recaudación e ingresos en el mediano plazo

Se presentan los montos de los ingresos proyectados del Estado de Colima para los ejercicios fiscales 2017 a 2022.



GOBIERNO DEL ESTADO DE COLIMA						
Proyecciones de Ingresos						
(PESOS)						
(CIFRAS NOMINALES)						
Concepto	2018	2019	2020	2021	2022	2023
<b>1. Ingresos de Libre Disposición</b> <b>(1=A+B+C+D+E+F+G+H+I+J+K+L)</b>	7,069,661,665	7,132,025,924	7,305,426,009	7,503,719,279	7,707,485,111	7,993,295,632
A. Impuestos	758,896,514	796,841,340	836,683,407	878,517,577	922,443,456	968,565,629
B. Cuotas y Aportaciones de Seguridad Social	0	0	0	0	0	0
C. Contribuciones de Mejoras	0	0	0	0	0	0
D. Derechos	425,648,178	438,417,623	451,570,152	465,117,257	479,070,774	493,442,898
E. Productos	28,895,159	29,906,490	31,102,749	32,502,373	33,964,980	35,493,404
F. Aprovechamientos	26,418,065	27,342,697	28,436,405	29,716,043	31,053,265	32,450,662
G. Ingresos por Ventas de Bienes y Servicios	0	0	0	0	0	0
H. Participaciones	4,898,450,100	5,069,895,854	5,272,691,688	5,509,962,814	5,757,911,140	6,017,017,142
I. Incentivos Derivados de la Colaboración Fiscal	363,353,649	376,071,027	391,113,868	408,713,992	427,106,121	446,325,897
J. Transferencias	0	0	0	0	0	0
K. Convenios	568,000,000	393,550,893	293,827,740	179,189,223	55,935,375	0
L. Otros Ingresos de Libre Disposición	0	0	0	0	0	0
<b>2. Transferencias Federales Etiquetadas (2=A+B+C+D+E)</b>	9,660,709,335	9,990,956,024	10,374,365,299	10,816,137,987	11,277,038,234	11,757,904,212
A. Aportaciones	5,767,342,008	5,969,198,978	6,207,966,937	6,487,325,450	6,779,255,095	7,084,321,574
B. Convenios	2,317,739,674	2,398,860,563	2,494,814,985	2,607,081,659	2,724,400,334	2,846,998,349
C. Fondos Distintos de Aportaciones	0	0	0	0	0	0
D. Transferencias, Subsidios y Subvenciones, y Pensiones y Jubilaciones	1,575,627,653	1,622,896,483	1,671,583,377	1,721,730,878	1,773,382,805	1,826,584,289
E. Otras Transferencias Federales Etiquetadas	0	0	0	0	0	0
<b>3. Ingresos Derivados de Financiamientos (3=A)</b>	0	0	0	0	0	0
A. Ingresos Derivados de Financiamientos	0	0	0	0	0	0
<b>4. Total de Ingresos Proyectados (4=1+2+3)</b>	16,730,371,000	17,122,981,948	17,679,791,308	18,319,857,266	18,984,523,345	19,751,199,844
<b>Datos Informativos</b>						
1. Ingresos Derivados de Financiamientos con Fuente de Pago de Recursos de Libre Disposición	0	0	0	0	0	0
2. Ingresos derivados de Financiamientos con Fuente de Pago de Transferencias Federales Etiquetadas	0	0	0	0	0	0
<b>3. Ingresos Derivados de Financiamiento (3 = 1 + 2)</b>	0	0	0	0	0	0

## 11. Información sobre la Deuda y el Reporte Analítico de la Deuda

GOBIERNO DEL ESTADO DE COLIMA  
Evolución de la Deuda Pública Directa  
Marzo 2018

DEUDA PÚBLICA DIRECTA									
Saldos al 31 de marzo de 2018									
Acreedor	Monto Contratado	Monto Dispuesto	Saldo Insoluto	Número de Crédito	Tasa de Interés Contratada	Fecha de Suscripción	Fecha de Vencimiento	Garantía y/o Fuente de Pago	Tipo de Crédito
Banobras	502,012,500	498,054,065	408,141,471	7225, 7226	TIE+ 0.27%	jun-08	jun-33	Participaciones	Simple
Banobras	251,006,250	230,812,383	196,136,474	7271, 7272	Fija 9.81%	jun-08	jun-33	Participaciones	Simple
Banorte	100,000,000	100,000,000	14,147,184	8560	TIE + 2.5%	ago-09	ago-19	Participaciones	Simple
Banorte	900,000,000	900,000,000	802,886,878	45523370	TIE+1.25%	dic-11	dic-31	Participaciones	Simple
Banobras	660,700,000	660,700,000	564,347,917	11149	TIE+0.87%	sep-13	sep-38	Participaciones	Simple
Interacciones	638,000,000	638,000,000	618,122,698	430259	TIE+3.60%	dic-15	dic-35	Participaciones	Simple
<b>TOTAL</b>		<b>3,027,566,447</b>	<b>2,603,782,623</b>						



GOBIERNO DEL ESTADO DE COLIMA  
Evolución de la Deuda Pública Indirecta  
Marzo 2018

DEUDA PÚBLICA INDIRECTA								
SalDOS al 31 de marzo de 2018								
Acreedor	Acreditado	Monto Dispuesto	Saldo Insoluto	Número de Crédito	Tasa de Interés Contratada	Fecha de Suscripción	Fecha de Vencimiento	Garantía y/o Fuente de Pago
Banobras	INSUVI	150,466,713	120,197,551	7304	TIE + 0.86%	jun-08	ago-33	Participaciones
Banorte	CIAPACOV	0.00	0.00	31750	TIE + 1.3 %	ago-06	ago-26	Participaciones
<b>Total</b>		<b>150,466,713</b>	<b>120,197,551</b>					

NOTA: Ciapacov mantiene una línea abierta de crédito contingente con Banorte por un monto original de \$31,274,750.64, la cual, durante el periodo del reporte no ha sido dispuesta.

\* INSUVI. Instituto de Suelo Urbanización y Vivienda del Estado de Colima

\* CIAPACOV. Comisión Intermunicipal de Agua Potable y Alcantarillado de Colima- Villa de Alvarez

GOBIERNO DEL ESTADO DE COLIMA  
Obligaciones con Esquema de Bono Cupón Cero  
Marzo 2018

FINANCIAMIENTOS CON ESQUEMA DE BONO CUPÓN CERO								
Saldos al 31 de marzo de 2018								
Acreedor	Monto Contratado	Saldo Insoluto	Número de Crédito	Tasa de Interés Contratada	Fecha de Suscripción	Fecha de Vencimiento	Garantía y/o Fuente de Pago	Tipo de Crédito
Banobras	159,963,093	117,377,184	11282, 11126	Base +1.13%	jul-13	jul-33	Participaciones	Simple
Banobras	280,948,782	191,298,682	10487	8.63% Fija	feb-12	feb-32	Participaciones	Simple
<b>Total</b>		<b>308,675,866</b>						

Nota1: No se consideran dentro de la deuda directa ya que durante la vida del crédito el Estado no pagará capital, sólo intereses. El capital se pagará al vencimiento con los recursos de la redención de los bonos cupón cero por parte del fideicomiso emisor al acreedor.

Nota2: El saldo insoluto se encuentra calculado con el valor nominal mas reciente de los bonos cupón cero, en base al Informe trimestral de Derechos Fideicomisarios emitido por el Fiduciario del Fideicomiso, al cierre del 31 de diciembre de 2017.

GOBIERNO DEL ESTADO DE COLIMA  
Obligaciones Bancarias de Corto Plazo  
Marzo 2018

OBLIGACIONES DE CORTO PLAZO								
Saldos al 31 de marzo de 2018								
Acreedor	Monto Contratado	Monto Dispuesto	Saldo Insoluto	Tasa de Interés Contratada	Fecha de Suscripción	Fecha de Vencimiento	Garantía y/o Fuente de Pago	Tipo de Crédito
Interacciones	150,000,000	150,000,000	87,500,000	TIIIE+1.85%	nov-17	oct-18	Recursos propios	Cuenta Corriente Quirografario
Interacciones	150,000,000	150,000,000	125,454,545	TIIIE+1.85%	dic-17	dic-18	Recursos propios	Cuenta Corriente Quirografario
HSBC	150,000,000	150,000,000	100,000,000	TIIIE+1.25%	nov-17	nov-18	Recursos propios	Crédito Simple
Interacciones	350,000,000	350,000,000	350,000,000	TIIIE+1.85%	mar-18	mar-19	Recursos propios	Crédito Simple
<b>TOTAL</b>	<b>800,000,000</b>	<b>800,000,000</b>	<b>662,954,545</b>					

GOBIERNO DEL ESTADO DE COLIMA  
Obligaciones de Factoraje Financiero  
Marzo 2018

OBLIGACIONES DE FACTORAJE FINANCIERO A TRAVÉS DE CADENAS PRODUCTIVAS							
SalDOS al 31 de marzo de 2018							
Acreedor	Monto Contratado	Saldo Insoluto	Tasa de Interés Contratada	Fecha de Suscripción	Fecha de Vencimiento	Garantía y/o Fuente de Pago	Destino
Banco del Bajío	100,000,000	47,011,882	Base+3.0%	mzo-17	mzo-18	Recursos propios	Pago a Proveedores
Banca Afirme	100,000,000	20,052,408	Base+2.4%	mzo-17	mzo-18	Recursos propios	Pago a Proveedores
Banorte	50,000,000	0	Base+3.0%	mzo-18	mzo-19	Recursos propios	Pago a Proveedores
Banca Afirme	100,000,000	352,834	Base+2.4%	feb-18	feb-19	Recursos propios	Pago a Proveedores
<b>TOTAL</b>	<b>100,000,000</b>	<b>67,417,124</b>					

Nota: La primera línea de Afirme se encuentra vencida y se renovó con la segunda línea de febrero de 2018.

## 12. Calificaciones otorgadas

Para el periodo de enero a marzo de 2018, se inició, la evolución de las calificaciones crediticias del Estado resultó favorable. Al inicio del periodo, las calificaciones quirografarias del Estado eran de “BBB- (mex)”, con perspectiva estable, emitida por la calificadora Fitch Rating´s y de “HR BBB-con revisión especial por parte de la agencia HR Rating´s.

Por su parte, la calificación de seis financiamientos estructurados al inicio del periodo es de “A (mex) vra”, asignada por la agencia Fitch Rating´s.

En este primer trimestre, la agencia HR Rating´s revisó al alza la calificación quirografaria del Estado a niveles de HR BBB+ y modificó la revisión especial a perspectiva estable.

La revisión al alza de la calificación obedece a la mejora en la estructura legal-financiera de la Deuda del Estado, ya que en enero de 2018 se realizó la inscripción del financiamiento con Banco Interacciones por P\$638.0 mdp, al Registro Público Único de Obligaciones de la SHCP para la afectación correspondiente y con ello, cumplir con dicha obligación incluida en el contrato de crédito.

Adicionalmente, la Entidad celebró en julio de 2017 convenios modificatorios en dos créditos estructurados con Banobras para dejar sin efecto las cláusulas establecidas de calificación crediticia mínima, la cual en su momento no se tenía. Dado lo anterior, los acreedores ya no se encontrarían facultados por dichas obligaciones contractuales para declarar Eventos de Aceleración sobre los créditos.

Por parte de la agencia Fitch Rating´s, aún no se ha realizado la revisión de la calificación de este ejercicio fiscal, por lo que la calificación quirografaria se mantiene en “BBB- (mex)”, y la de los financiamientos estructurados se mantiene por el momento en “A (mex) vra”.

El incremento de las calificaciones crediticias quirografarias del Estado significa que el Estado tiene un menor riesgo de incumplimiento de sus obligaciones, además de que robustecen el perfil de la deuda pública estatal, generando economías en el costo del servicio de la deuda por concepto de pago de intereses y brinda acceso a instrumentos de financiamiento más competitivos.

### **13. Proceso de Mejora**

Para el próximo ejercicio fiscal se tiene en proceso la interrelación con la Dirección de Bienes Patrimoniales para cumplir con la información obligatoria de las relaciones de Bienes Muebles e Inmuebles.

## NOTAS DE MEMORIA

Las cuentas de orden se utilizan para registrar movimientos de valores que no afecten o modifiquen el balance del ente contable, sin embargo, su incorporación en libros es necesaria con fines de recordatorio contable, de control y en general sobre los aspectos administrativos, o bien, para consignar sus derechos o responsabilidades contingentes que puedan, o no presentarse en el futuro.

### I) CUENTAS DE ORDEN CONTABLES Y PRESUPUESTARIAS

#### A.- AVALES Y GARANTÍAS

Número de cuenta	cuenta de mayor	Saldo
<b>731000000</b>	<b>AVALES AUTORIZADOS</b>	<b>121,057,767.10</b>
<b>731000000</b>	<b>AVALES AUTORIZADOS</b>	<b>121,057,767.10</b>
731100000	AVALES AUTORIZADOS	121,057,767.10
<b>732000000</b>	<b>AVALES FIRMADOS</b>	<b>-121,057,767.10</b>
<b>732000000</b>	<b>AVALES FIRMADOS</b>	<b>-121,057,767.10</b>
732100000	AVALES FIRMADOS	-121,057,767.10

#### B.- JUICIOS

Número de cuenta	cuenta de mayor	Saldo
<b>741000000</b>	<b>DEMANDAS JUDIC PROCESO DE RESOLUCIÓN</b>	<b>60,554,816.24</b>
<b>741000000</b>	<b>DEMANDAS JUDIC PROCESO DE RESOLUCIÓN</b>	<b>60,554,816.24</b>
741100000	DEMANDAS JUDIC PROCESO DE RESOLUCIÓN	60,554,816.24
<b>742000000</b>	<b>DEMANDAS EN PROCESOS JUDICIALES</b>	<b>-60,554,816.24</b>
<b>742000000</b>	<b>DEMANDAS EN PROCESOS JUDICIALES</b>	<b>-60,554,816.24</b>
742100000	DEMANDAS EN PROCESOS JUDICIALES	-60,554,816.24

**C.- CUENTAS DE INGRESOS PRESUPUESTARIAS**

CUENTA CONTABLE	DESCRIPCION	IMPORTE
8100000000	LEY DE INGRESOS	
8110000000	LEY DE INGRESOS ESTIMADA	16,730,371,000.00
8120000000	LEY DE INGRESOS POR EJECUTAR	-20,685,014,630.46
8130000000	LEY DE INGRESOS MODIFICADA	0.00
8140000000	LEY DE INGRESOS DEVENGADA	143,183,604.51
8150000000	LEY DE INGRESOS RECAUDADA	3,811,460,025.95

**D.- CUENTAS DE EGRESOS PRESUPUESTARIAS**

CUENTA CONTABLE	DESCRIPCION	IMPORTE
8200000000	PRESUPUESTO DE EGRESOS	-
8210000000	PRESUPUESTO DE EGRESOS APROBADO	-16,730,371,000.00
8220000000	PRESUPUESTO DE EGRESOS POR EJERCER	13,547,572,308.86
8230000000	PRESUPUESTO MODIFICADO	-698,048,327.92
8240000000	PRESUPUESTO DE EGRESOS COMPROMETIDO	74,754,513.99
8250000000	PRESUPUESTO DE EGRESOS DEVENGADO	12,774,846.35
8260000000	PRESUPUESTO DE EGRESOS EJERCIDO	201,352,702.51
8270000000	PRESUPUESTO DE EGRESOS PAGADO	3,591,964,956.21

Bajo protesta de decir la verdad declaramos que los estados financieros y sus notas, son razonablemente correctos y son responsabilidad del emisor.



**COLIMA**  
GOBIERNO DEL ESTADO



---

# INFORMACIÓN PRESUPUESTARIA

Secretaría de Planeación y Finanzas  
ENERO-MARZO 2018



Rubro de Ingresos	Ingresos					Diferencia
	Estimado	Ampliaciones / Reducciones	Modificado	Devengado	Recaudado	
	1	2	3=(1+2)	4	5	
<i>IMPUESTOS</i>	298,687,337.00	42,731,834.00	341,419,171.00	341,419,171.00	341,419,171.00	42,731,834.00
<i>CUOTAS Y APORTACIONES DE SEGURIDAD SOCIAL</i>	0.00	0.00	0.00	0.00	0.00	0.00
<i>CONTRIBUCIONES DE MEJORAS</i>	0.00	0.00	0.00	0.00	0.00	0.00
<i>DERECHOS</i>	172,170,663.00	27,150,282.86-	145,020,380.14	145,020,380.14	145,020,380.14	27,150,282.86-
<i>PRODUCTOS</i>	7,199,505.00	474,028.18-	6,725,476.82	6,725,476.82	6,725,476.82	474,028.18-
CORRIENTE	7,169,546.00	4,313,034.70-	2,856,511.30	2,856,511.30	2,856,511.30	4,313,034.70-
CAPITAL	29,959.00	3,839,006.52	3,868,965.52	3,868,965.52	3,868,965.52	3,839,006.52
<i>APROVECHAMIENTOS</i>	150,146,604.00	205,079,763.97	355,226,367.97	355,226,367.97	354,503,508.47	204,356,904.47
CORRIENTE	150,146,604.00	205,079,763.97	355,226,367.97	355,226,367.97	354,503,508.47	204,356,904.47
CAPITAL	0.00	0.00	0.00	0.00	0.00	0.00
<i>INGRESOS POR VENTAS DE BIENES Y SERVICIOS</i>	0.00	0.00	0.00	0.00	0.00	0.00
<i>PARTICIPACIONES Y APORTACIONES</i>	3,418,491,977.00	822,934,863.37-	2,595,557,113.63	2,595,557,113.63	2,545,459,368.62	873,032,608.38-
<i>TRANSFERENCIAS, ASIGNACIONES, SUBSIDIOS Y OTRAS AYUDAS</i>	463,483,256.00	88,689,169.70	552,172,425.70	552,172,425.70	459,809,425.70	3,673,830.30-
<i>INGRESOS DERIVADOS DE FINANCIAMIENTOS</i>	0.00	350,000,000.00	350,000,000.00	350,000,000.00	350,000,000.00	350,000,000.00
<b>Total</b>	<b>4,510,179,342.00</b>	<b>164,058,406.74-</b>	<b>4,346,120,935.26</b>	<b>4,346,120,935.26</b>	<b>4,202,937,330.75</b>	<b>307,242,011.25-</b>

Estado Analítico de Ingresos Por Fuente de Financiamiento	Ingresos					Diferencia
	Estimado	Ampliaciones / Reducciones	Modificado	Devengado	Recaudado	
	1	2	3=(1+2)	4	5	
<b>INGRESOS DEL GOBIERNO</b>	<b>4,510,179,342.00</b>	<b>514,058,406.74-</b>	<b>3,996,120,935.26</b>	<b>3,996,120,935.26</b>	<b>3,852,937,330.75</b>	<b>657,242,011.25-</b>
<i>IMPUESTOS</i>	298,687,337.00	42,731,834.00	341,419,171.00	341,419,171.00	341,419,171.00	42,731,834.00
<i>CONTRIBUCIONES DE MEJORAS</i>	0.00	0.00	0.00	0.00	0.00	0.00
<i>DERECHOS</i>	172,170,663.00	27,150,282.86-	145,020,380.14	145,020,380.14	145,020,380.14	27,150,282.86-
<i>PRODUCTOS</i>	7,199,505.00	474,028.18-	6,725,476.82	6,725,476.82	6,725,476.82	474,028.18-
CORRIENTE	7,169,546.00	4,313,034.70-	2,856,511.30	2,856,511.30	2,856,511.30	4,313,034.70-
CAPITAL	29,959.00	3,839,006.52	3,868,965.52	3,868,965.52	3,868,965.52	3,839,006.52
<i>APROVECHAMIENTOS</i>	150,146,604.00	205,079,763.97	355,226,367.97	355,226,367.97	354,503,508.47	204,356,904.47
CORRIENTE	150,146,604.00	205,079,763.97	355,226,367.97	355,226,367.97	354,503,508.47	204,356,904.47
CAPITAL	0.00	0.00	0.00	0.00	0.00	0.00
<i>PARTICIPACIONES Y APORTACIONES</i>	3,418,491,977.00	822,934,863.37-	2,595,557,113.63	2,595,557,113.63	2,545,459,368.62	873,032,608.38-
<i>TRANSFERENCIAS, ASIGNACIONES, SUBSIDIOS Y OTRAS AYUDAS</i>	463,483,256.00	88,689,169.70	552,172,425.70	552,172,425.70	459,809,425.70	3,673,830.30-
<b>INGRESOS DE ORGANISMOS Y EMPRESAS</b>	<b>0.00</b>	<b>0.00</b>	<b>0.00</b>	<b>0.00</b>	<b>0.00</b>	<b>0.00</b>
<i>CUOTAS Y APORTACIONES DE SEGURIDAD SOCIAL</i>	0.00	0.00	0.00	0.00	0.00	0.00
<i>INGRESOS POR VENTAS DE BIENES Y SERVICIOS</i>	0.00	0.00	0.00	0.00	0.00	0.00
<i>TRANSFERENCIAS, ASIGNACIONES, SUBSIDIOS Y OTRAS AYUDAS</i>	0.00	0.00	0.00	0.00	0.00	0.00
<b>INGRESOS DERIVADOS DE FINANCIAMIENTO</b>	<b>0.00</b>	<b>350,000,000.00</b>	<b>350,000,000.00</b>	<b>350,000,000.00</b>	<b>350,000,000.00</b>	<b>350,000,000.00</b>
<i>INGRESOS DERIVADOS DE FINANCIAMIENTOS</i>	0.00	350,000,000.00	350,000,000.00	350,000,000.00	350,000,000.00	350,000,000.00
<b>Total</b>	<b>4,510,179,342.00</b>	<b>164,058,406.74-</b>	<b>4,346,120,935.26</b>	<b>4,346,120,935.26</b>	<b>4,202,937,330.75</b>	<b>307,242,011.25-</b>

Concepto	Egresos					Subejercicio
	Aprobado	Ampliaciones / (Reducciones)	Modificado	Devengado	Pagado	
	1	2	3=(1+2)	4	5	
SECTOR PÚBLICO DE LAS ENTIDADES FEDERATIVAS	4,490,887,350.53	563,819,051.11-	3,927,068,299.42	3,806,084,517.20	3,592,078,636.21	120,983,782.22
SECTOR PÚBLICO NO FINANCIERO	4,490,887,350.53	563,819,051.11-	3,927,068,299.42	3,806,084,517.20	3,592,078,636.21	120,983,782.22
GOBIERNO GENERAL ESTATAL O DEL DISTRITO FEDERAL	4,490,887,350.53	563,819,051.11-	3,927,068,299.42	3,806,084,517.20	3,592,078,636.21	120,983,782.22
GOBIERNO DEL ESTADO DE COLIMA	4,350,107,681.80	698,911,626.25-	3,651,196,055.55	3,529,538,244.18	3,349,662,085.99	121,657,811.37
PODER EJECUTIVO	4,138,637,832.80	699,076,760.97-	3,439,561,071.83	3,317,903,260.46	3,139,144,000.50	121,657,811.37
OFICINA DEL C.GOVERNADOR	38,854,086.40	2,812,076.97	41,666,163.37	41,578,387.34	39,098,215.12	87,776.03
SECRETARIA GENERAL DE GOBIERNO	140,047,955.54	41,797,302.53-	98,250,653.01	91,178,249.99	88,731,662.96	7,072,403.02
SECRETARIA DE PLANEACIÓN Y FINANZAS	45,282,023.30	10,071,457.14	55,353,480.44	55,219,116.50	49,583,786.38	134,363.94
SECRETARIA DE DESARROLLO SOCIAL	22,365,516.44	581,347.79	22,946,864.23	22,936,978.59	18,980,652.23	9,885.64
SECRETARIA DE INFRAE Y DESARROLLO URBANO	107,120,929.48	47,041,299.61	154,162,229.09	45,761,274.77	32,778,543.09	108,400,954.32
SECRETARIA DE DESARROLLO RURAL	484,764,984.04	446,392,500.70-	38,372,483.34	38,304,071.80	17,602,126.13	68,411.54
SECRETARIA DE EDUCACIÓN	1,479,375,599.78	602,488,291.98-	876,887,307.80	876,887,307.80	836,211,600.05	0.00
SECRETARIA DE SALUD Y BIENESTAR SOC	405,318,818.22	7,104,169.63-	398,214,648.59	398,214,648.59	398,185,595.23	0.00
SECRETARÍA DE ADMINISTRACIÓN Y GESTIÓN P	61,156,598.29	6,997,008.45	68,153,606.74	67,888,018.37	63,520,700.70	265,588.37
SECRETARIA DE FOMENTO ECONOMICO	14,183,849.89	9,067,471.77-	5,116,378.12	4,524,636.70	4,134,790.96	591,741.42
SECRETARIA DE CULTURA	27,585,271.62	7,484,118.64-	20,101,152.98	20,069,961.35	19,245,164.99	31,191.63
SECRETARIA DE TURISMO	7,789,318.89	563,375.53	8,352,694.42	8,316,980.12	8,060,542.09	35,714.30
PROCURADURÍA GRAL DE JUSTICIA DEL ESTADO	104,464,270.24	18,807,087.80-	85,657,182.44	85,095,163.99	77,065,945.43	562,018.45
SECRETARÍA DE SEGURIDAD PÚBLICA	154,649,602.88	28,266,251.34	182,915,854.22	178,741,186.46	166,576,547.40	4,174,667.76
SECRETARÍA DE LA JUVENTUD	5,002,174.94	2,440,853.70-	2,561,321.24	2,515,585.79	2,070,992.38	45,735.45
SECRETARÍA DEL TRABAJO Y PREVISION SOC	11,926,281.31	2,904,252.33-	9,022,028.98	8,981,321.57	8,689,734.40	40,707.41
SECRETARIA DE MOVILIDAD	22,293,240.75	6,941,690.64-	15,351,550.11	15,313,435.67	11,852,696.58	38,114.44
CONSEJERÍA JURÍDICA DEL PODER EJECUTIVO	11,129,682.15	108,576.96-	11,021,105.19	10,922,567.54	9,810,336.88	98,537.65
TRANSFERENCIAS, ASIGN, SUBSIDIOS Y OTROS	347,843,787.89	87,347,035.06	435,190,822.95	435,190,822.95	477,388,516.04	0.00
PARTICIPACIONES Y APORTACIONES	514,755,151.00	9,476,922.47	524,232,073.47	524,232,073.47	454,536,501.23	0.00
EROGACIONES EXTRAORDINARIAS	1,483,350.00	1,483,350.00-	0.00	0.00	0.00	0.00
CANCELACIÓN DE PASIVOS	34,900,000.00	146,887,596.14	181,787,596.14	181,787,596.14	181,787,596.14	0.00
DEUDA PÚBLICA	96,345,339.75	107,898,535.21	204,243,874.96	204,243,874.96	173,231,754.09	0.00

Concepto	Egresos					Subejercicio
	Aprobado	Ampliaciones / (Reducciones)	Modificado	Devengado	Pagado	
	1	2	3=(1+2)	4	5	
PODER LEGISLATIVO	32,499,996.00	223,000.00	32,722,996.00	32,722,996.00	32,722,996.00	0.00
H. CONGRESO DEL ESTADO DE COLIMA	23,749,998.00	223,000.00	23,972,998.00	23,972,998.00	23,972,998.00	0.00
ÓRGANO SUPERIOR DE AUDITORÍA Y FISCALIZACIÓN GUBER	8,749,998.00	0.00	8,749,998.00	8,749,998.00	8,749,998.00	0.00
PODER JUDICIAL	65,341,023.00	5.10-	65,341,017.90	65,341,017.90	64,346,415.62	0.00
SUPREMO TRIBUNAL DE JUSTICIA	65,341,023.00	5.10-	65,341,017.90	65,341,017.90	64,346,415.62	0.00
ÓRGANOS AUTÓNOMOS	113,628,830.00	57,860.18-	113,570,969.82	113,570,969.82	113,448,673.87	0.00
UNIVERSIDAD DE COLIMA	67,901,310.00	0.00	67,901,310.00	67,901,310.00	67,901,310.00	0.00
INSTITUTO DE TRANSPARENCIA, ACCESO A LA INFORMACIÓ	1,875,000.00	0.00	1,875,000.00	1,875,000.00	1,801,573.66	0.00
COMISIÓN DE LOS DERECHOS HUMANOS DEL ESTADO DE CO	2,608,684.00	0.00	2,608,684.00	2,608,684.00	2,608,684.00	0.00
TRIBUNAL DE ARBITRAJE Y ESCALAFÓN	1,267,997.00	57,859.40-	1,210,137.60	1,210,137.60	1,161,267.99	0.00
TRIBUNAL DE LO CONTENCIOSO ADMINISTRATIVO	2,143,331.00	0.78-	2,143,330.22	2,143,330.22	2,143,330.22	0.00
INSTITUTO ELECTORAL DEL ESTADO	34,028,238.00	0.00	34,028,238.00	34,028,238.00	34,028,238.00	0.00
TRIBUNAL ELECTORAL DEL ESTADO	3,804,270.00	0.00	3,804,270.00	3,804,270.00	3,804,270.00	0.00
ENTIDADES PARAESTATALES Y FIDEICOMISOS NO EMPRESAR	130,779,668.73	135,201,476.10	265,981,144.83	266,655,173.98	232,525,451.18	674,029.15-
TRANSFERENCIAS INTERNAS OTORGADAS A ENTIDADES PARA	130,779,668.73	135,201,476.10	265,981,144.83	266,655,173.98	232,525,451.18	674,029.15-
COMISIÓN PARA IMPLEMENTACIÓN DE LA REFORMA DEL SI	110,000.00	92,823.91-	17,176.09	17,176.09	7,685.63	0.00
INSTITUTO TÉCNICO HACENDARIO DEL ESTADO DE COLIMA	600,000.00	300,000.00-	300,000.00	300,000.00	300,000.00	0.00
COORDINACIÓN DE LOS SERVICIOS EDUCATIVOS ESTATALES	3,000,000.00	116,365,347.48	119,365,347.48	119,365,347.48	114,027,810.00	0.00
ESCUELA DE TALENTOS	1,522,540.00	1,016,032.00-	506,508.00	1,522,540.00	0.00	1,016,032.00-
INSTITUTO SUPERIOR DE EDUCACIÓN NORMAL DEL ESTADO	125,578.00	125,578.00-	0.00	0.00	0.00	0.00
SISTEMA PARA EL DESARROLLO INTEGRAL DE LA FAMILIA	48,963,661.99	2,084,577.74-	46,879,084.25	46,537,081.40	43,685,031.04	342,002.85
INSTITUTO COLIMENSE DEL DEPORTE	14,177,417.18	4,048,329.94	18,225,747.12	18,225,747.12	12,787,608.12	0.00
CONSEJO DE PARTICIPACIÓN SOCIAL DEL ESTADO DE COLI	124,282.60	37,932.85-	86,349.75	86,349.75	86,349.75	0.00
INSTITUTO PARA LA ATENCIÓN DE LOS ADULTOS EN PLENI	7,381,413.70	2,901,101.43	10,282,515.13	10,282,515.13	9,932,697.54	0.00
INSTITUTO COLIMENSE DE INFRAESTRUCTURA FÍSICA EDUC	1,941,559.02	84,225.53-	1,857,333.49	1,857,333.49	1,857,333.49	0.00
JUNTA DE ASISTENCIA PRIVADA	422,171.00	181,346.87	603,517.87	603,517.87	603,517.87	0.00
UNIVERSIDAD TECNOLÓGICA DE MANZANILLO	4,979,361.68	0.00	4,979,361.68	4,979,361.68	4,979,361.68	0.00
INSTITUTO COLIMENSE DE RADIO Y TELEVISIÓN	4,566,491.99	358,110.06-	4,208,381.93	4,208,381.93	3,741,955.14	0.00

Concepto	Egresos					Subejercicio
	Aprobado	Ampliaciones / (Reducciones)	Modificado	Devengado	Pagado	
	1	2	3=(1+2)	4	5	
CONSEJO ESTATAL PARA LA PREVENCIÓN Y ATENCIÓN A LA	819,563.83	68,598.33-	750,965.50	750,965.50	715,646.73	0.00
INSTITUTO COLIMENSE PARA LA DISCAPACIDAD (INCODIS)	752,157.03	74,353.01	826,510.04	826,510.04	752,157.03	0.00
COMISIÓN ESTATAL DEL AGUA DE COLIMA (CEAC)	986,545.00	0.00	986,545.00	986,545.00	956,603.00	0.00
INSTITUTO COLIMENSE DE LAS MUJERES (ICM)	2,359,853.01	212,743.61-	2,147,109.40	2,147,109.40	1,304,778.40	0.00
COLEGIO DE EDUCACIÓN PROFESIONAL TÉCNICA DEL ESTA	751,392.00	250,464.00-	500,928.00	500,928.00	500,928.00	0.00
COMISIÓN ESTATAL DE CONCILIACIÓN Y ARBITRAJE MÉDIC	452,255.47	22,109.54-	430,145.93	430,145.93	376,173.96	0.00
CONSEJO ESTATAL PARA LA PREVENCIÓN Y CONTROL DE A	16,170.00	16,170.00-	0.00	0.00	0.00	0.00
INSTITUTO COLIMENSE PARA LA SOCIEDAD DE LA INFORMA	4,620,927.55	576,100.78-	4,044,826.77	4,044,826.77	3,734,198.87	0.00
INSTITUTO PARA EL MEDIO AMBIENTE Y DESARROLLO SUST	3,274,633.41	10,873,001.59	14,147,635.00	14,147,635.00	14,004,548.98	0.00
INSTITUTO PARA EL REGISTRO DEL TERRITORIO DEL ESTA	6,977,137.27	400,729.26-	6,576,408.01	6,576,408.01	6,201,001.76	0.00
CONSEJO ESTATAL CONTRA LAS ADICCIONES (CECA)	75,000.00	75,000.00-	0.00	0.00	0.00	0.00
COLEGIO DE EDUCACIÓN PROFESIONAL TÉCNICA (TECOMÁN)	885,696.00	295,232.00-	590,464.00	590,464.00	590,464.00	0.00
CENTRO ESTATAL DE HEMODIÁLISIS	500,001.00	500,001.00-	0.00	0.00	0.00	0.00
SECRETARÍA EJECUTIVA DEL SISTEMA ATICORRUPCIÓN DEL	650,001.00	150,001.00-	500,000.00	500,000.00	500,000.00	0.00
ÓRGANO DE GESTIÓN Y CONTROL DEL PATRIMONIO INMOBIL	740,200.00	6,557,476.84	7,297,676.84	7,297,676.84	7,297,676.84	0.00
FIDEICOMISO PARA EL DESARROLLO ECONÓMICO DEL ESTAD	12,945,498.00	0.51-	12,945,497.49	12,945,497.49	0.00	0.00
FIDEICOMISO PARA LA PROMOCIÓN TURÍSTICA DEL ESTADO	5,308,161.00	90,164.11	5,398,325.11	5,398,325.11	2,055,138.40	0.00
FIDEICOMISO REVOCABLE DE ADMINISTRACIÓN E INVERSIÓ	125,001.00	125,001.00-	0.00	0.00	0.00	0.00
INSTITUTO ESTATAL DE EDUCACIÓN PARA ADULTOS (IEEA)	624,999.00	901,785.95	1,526,784.95	1,526,784.95	1,526,784.95	0.00
INSTITUCIONES PÚBLICAS DE SEGURIDAD SOCIAL	10,000,000.00	108,900.96-	9,891,099.04	9,891,099.04	9,891,099.04	0.00
INSTITUCIONES PÚBLICAS DE SEGURIDAD SOCIAL	10,000,000.00	108,900.96-	9,891,099.04	9,891,099.04	9,891,099.04	0.00
RÉGIMEN ESTATAL DE PROTECCIÓN SOCIAL EN SALUD DEL	10,000,000.00	108,900.96-	9,891,099.04	9,891,099.04	9,891,099.04	0.00
<b>TOTAL DEL GASTO</b>	<b>4,490,887,350.53</b>	<b>563,819,051.11-</b>	<b>3,927,068,299.42</b>	<b>3,806,084,517.20</b>	<b>3,592,078,636.21</b>	<b>120,983,782.22</b>

Concepto	Egresos					Subejercicio
	Aprobado	Ampliaciones / (Reducciones)	Modificado	Devengado	Pagado	
	1	2	3=(1+2)	4	5	
OFICINA DEL C.GOBERNADOR	92,384,240.38	369,389.17	92,753,629.55	92,323,850.67	86,525,201.30	429,778.88
SECRETARIA GENERAL DE GOBIERNO	150,314,509.65	42,572,197.64-	107,742,312.01	100,669,908.99	96,960,775.48	7,072,403.02
SECRETARIA DE PLANEACIÓN Y FINANZAS	46,006,305.90	9,733,524.29	55,739,830.19	55,605,466.25	49,970,136.13	134,363.94
SECRETARIA DE DESARROLLO SOCIAL	30,499,087.17	3,556,802.23	34,055,889.40	34,046,003.76	29,665,506.80	9,885.64
SECRETARIA DE INFRAE Y DESARROLLO URBANO	111,382,107.89	57,914,301.20	169,296,409.09	60,895,454.77	47,739,695.07	108,400,954.32
SECRETARIA DE DESARROLLO RURAL	484,764,984.04	446,392,500.70-	38,372,483.34	38,304,071.80	17,602,126.13	68,411.54
SECRETARIA DE EDUCACIÓN	1,575,285,452.66	482,944,360.14-	1,092,341,092.52	1,093,357,124.52	1,040,383,200.29	1,016,032.00-
SECRETARIA DE SALUD Y BIENESTAR SOC	416,362,244.69	7,826,351.13-	408,535,893.56	408,535,893.56	408,452,868.23	0.00
SECRETARÍA DE ADMINISTRACIÓN Y GESTIÓN P	66,517,725.84	12,978,384.51	79,496,110.35	79,230,521.98	74,552,576.41	265,588.37
SECRETARIA DE FOMENTO ECONOMICO	27,254,348.89	9,192,473.28-	18,061,875.61	17,470,134.19	4,134,790.96	591,741.42
SECRETARIA DE CULTURA	27,585,271.62	7,484,118.64-	20,101,152.98	20,069,961.35	19,245,164.99	31,191.63
SECRETARIA DE TURISMO	13,097,479.89	653,539.64	13,751,019.53	13,715,305.23	10,115,680.49	35,714.30
PROCURADURÍA GRAL DE JUSTICIA DEL ESTADO	104,464,270.24	18,807,087.80-	85,657,182.44	85,095,163.99	77,065,945.43	562,018.45
SECRETARÍA DE SEGURIDAD PÚBLICA	154,649,602.88	28,266,251.34	182,915,854.22	178,741,186.46	166,576,547.40	4,174,667.76
SECRETARÍA DE LA JUVENTUD	5,002,174.94	2,440,853.70-	2,561,321.24	2,515,585.79	2,070,992.38	45,735.45
SECRETARÍA DEL TRABAJO Y PREVISION SOC	11,926,281.31	2,904,252.33-	9,022,028.98	8,981,321.57	8,689,734.40	40,707.41
SECRETARIA DE MOVILIDAD	22,293,240.75	6,941,690.64-	15,351,550.11	15,313,435.67	11,852,696.58	38,114.44
CONSEJERÍA JURÍDICA DEL PODER EJECUTIVO	11,129,682.15	108,576.96-	11,021,105.19	10,922,567.54	9,810,336.88	98,537.65
TRANSFERENCIAS, ASIGN, SUBSIDIOS Y OTROS	492,484,498.89	87,543,515.65	580,028,014.54	580,028,014.54	621,108,809.40	0.00
PARTICIPACIONES Y APORTACIONES	514,755,151.00	9,476,922.47	524,232,073.47	524,232,073.47	454,536,501.23	0.00
EROGACIONES EXTRAORDINARIAS	1,483,350.00	1,483,350.00-	0.00	0.00	0.00	0.00
CANCELACIÓN DE PASIVOS	34,900,000.00	146,887,596.14	181,787,596.14	181,787,596.14	181,787,596.14	0.00
DEUDA PÚBLICA	96,345,339.75	107,898,535.21	204,243,874.96	204,243,874.96	173,231,754.09	0.00
<b>TOTAL DEL GASTO</b>	<b>4,490,887,350.53</b>	<b>563,819,051.11-</b>	<b>3,927,068,299.42</b>	<b>3,806,084,517.20</b>	<b>3,592,078,636.21</b>	<b>120,983,782.22</b>

Concepto	Egresos					Subejercicio
	Aprobado	Ampliaciones / (Reducciones)	Modificado	Devengado	Pagado	
	1	2	3=(1+2)	4	5	
PODER EJECUTIVO	4,279,417,501.53	563,984,185.83-	3,715,433,315.70	3,594,449,533.48	3,381,560,550.72	120,983,782.22
PODER LEGISLATIVO	32,499,996.00	223,000.00	32,722,996.00	32,722,996.00	32,722,996.00	0.00
PODER JUDICIAL	65,341,023.00	5.10-	65,341,017.90	65,341,017.90	64,346,415.62	0.00
ÓRGANOS AUTÓNOMOS	113,628,830.00	57,860.18-	113,570,969.82	113,570,969.82	113,448,673.87	0.00
<b>TOTAL DEL GASTO</b>	<b>4,490,887,350.53</b>	<b>563,819,051.11-</b>	<b>3,927,068,299.42</b>	<b>3,806,084,517.20</b>	<b>3,592,078,636.21</b>	<b>120,983,782.22</b>



Concepto	Egresos					Subejercicio
	Aprobado	Ampliaciones / (Reducciones)	Modificado	Devengado	Pagado	
	1	2	3=(1+2)	4	5	
ENTIDADES PARAESTATALES Y FIDEICOMISOS NO EMPRESARIALES Y NO FINANCIERAS	130,779,668.73	135,201,476.10	265,981,144.83	266,655,173.98	232,525,451.18	674,029.15-
INSTITUCIONES PÚBLICAS DE SEGURIDAD SOCIAL	10,000,000.00	108,900.96-	9,891,099.04	9,891,099.04	9,891,099.04	0.00
<b>TOTAL DEL GASTO</b>	<b>140,779,668.73</b>	<b>135,092,575.14</b>	<b>275,872,243.87</b>	<b>276,546,273.02</b>	<b>242,416,550.22</b>	<b>674,029.15-</b>

Concepto	Egresos					Subejercicio
	Aprobado	Ampliaciones / (Reducciones)	Modificado	Devengado	Pagado	
	1	2	3=(1+2)	4	5	
GASTO CORRIENTE	3,555,467,559.40	938,937,274.49-	2,616,530,284.91	2,604,401,095.63	2,513,829,252.54	12,129,189.28
GASTO DE CAPITAL	75,545,612.49	137,873,382.38	213,418,994.87	104,564,401.93	91,611,791.96	108,854,592.94
AMORTIZACIÓN DE LA DEUDA Y DISMINUCIÓN DE PASIVOS	131,245,339.75	254,786,131.35	386,031,471.10	386,031,471.10	355,019,350.23	0.00
PENSIONES Y JUBILACIONES	188,833,840.89	26,861,356.14-	161,972,484.75	161,972,484.75	152,198,749.93	0.00
PARTICIPACIONES	539,794,998.00	9,320,065.79	549,115,063.79	549,115,063.79	479,419,491.55	0.00
<b>TOTAL DEL GASTO</b>	<b>4,490,887,350.53</b>	<b>563,819,051.11-</b>	<b>3,927,068,299.42</b>	<b>3,806,084,517.20</b>	<b>3,592,078,636.21</b>	<b>120,983,782.22</b>

Concepto	Egresos					Subejercicio
	Aprobado	Ampliaciones / (Reducciones)	Modificado	Devengado	Pagado	
	1	2	3=(1+2)	4	5	
<b>10000 SERVICIOS PERSONALES</b>	<b>529,612,414.61</b>	<b>43,233,775.96-</b>	<b>486,378,638.65</b>	<b>486,378,638.65</b>	<b>482,569,242.65</b>	<b>0.00</b>
11301 Sueldos	106,553,602.89	15,552,130.30-	91,001,472.59	91,001,472.59	79,135,151.81	0.00
11302 Sobresueldos	72,185,674.92	6,718,576.71-	65,467,098.21	65,467,098.21	57,531,033.85	0.00
11303 Retroactivo	0.00	2,467,221.50	2,467,221.50	2,467,221.50	2,417,540.07	0.00
12101 Honorarios	0.00	177,781.28	177,781.28	177,781.28	143,725.11	0.00
12102 Honorarios asimilados a salarios	0.00	190,395.64	190,395.64	190,395.64	173,172.80	0.00
12201 Sueldos al personal eventual	15,913,708.08	9,731,462.92	25,645,171.00	25,645,171.00	23,531,808.80	0.00
12202 Sobresueldos al personal eventual	9,983,156.64	6,836,259.60	16,819,416.24	16,819,416.24	15,397,613.09	0.00
12203 Pago de suplencias Burocracia	415,518.93	415,518.93-	0.00	0.00	0.00	0.00
12204 Pago de suplencias Magisterio	3,340,406.34	3,340,406.34-	0.00	0.00	0.00	0.00
12205 Asignación de apoyo a la docencia	1,368,339.96	1,368,339.96-	0.00	0.00	0.00	0.00
13101 Quinquenio	13,717,930.20	533,973.72	14,251,903.92	14,251,903.92	14,435,134.24	0.00
13102 Pago por antigüedad	0.00	0.00	0.00	0.00	48,372.91	0.00
13103 Estímulo antigüedad	5,623,057.98	2,398,819.75-	3,224,238.23	3,224,238.23	3,010,432.27	0.00
13201 Prima vacacional	4,388,443.14	293,623.99-	4,094,819.15	4,094,819.15	2,839,965.81	0.00
13202 Prima dominical	91,710.84	13,519.38-	78,191.46	78,191.46	87,873.29	0.00
13203 Aguinaldo	0.00	65,947.53	65,947.53	65,947.53	59,603.23	0.00
13301 Tiempo extra	411,608.49	411,608.49-	0.00	0.00	0.00	0.00
13401 Bonificación fiscal	128,471.88	128,471.88-	0.00	0.00	0.00	0.00
13402 Compensación Fortalecimiento Curricular	273,093.06	34,277.88	307,370.94	307,370.94	220,046.48	0.00
13403 Fortalecimiento Curricular	1,326.48	0.00	1,326.48	1,326.48	934.53	0.00
13404 Compensación Burocracia	41,271,343.89	3,980.05	41,275,323.94	41,275,323.94	37,745,874.65	0.00
13405 Compensación Magisterio	426,568.02	3,540.80	430,108.82	430,108.82	309,443.68	0.00
13406 Compensación provisional compactable	8,679,337.08	1,061,883.24-	7,617,453.84	7,617,453.84	5,459,548.50	0.00
13408 Compensación inspectores de preescolar, primaria y secundaria	10,854.00	0.00	10,854.00	10,854.00	8,190.98	0.00
13409 Compensación carrera magisterial	4,401,862.08	8,223.04-	4,393,639.04	4,393,639.04	3,053,533.79	0.00
13410 Compensación temporal compactable	1,085,854.50	11,915.33-	1,073,939.17	1,073,939.17	786,627.94	0.00
13412 Compensación riesgo profesional	690,213.96	690,213.96-	0.00	0.00	0.00	0.00

Concepto	Egresos					Subejercicio
	Aprobado	Ampliaciones / (Reducciones)	Modificado	Devengado	Pagado	
	1	2	3=(1+2)	4	5	
13414 Servicios co-curriculares	3,785,181.06	137,244.80-	3,647,936.26	3,647,936.26	2,584,355.92	0.00
13415 Asignación docente	2,743,219.80	241,327.58-	2,501,892.22	2,501,892.22	1,785,568.40	0.00
13416 Ajuste	13,192,808.22	6,039,910.65	19,232,718.87	19,232,718.87	17,835,033.37	0.00
14101 Aportaciones de Seguridad Social	39,633,550.41	2,067,965.69	41,701,516.10	41,701,516.10	33,982,039.42	0.00
14201 Aportaciones a fondos de vivienda	350,125.35	350,125.35-	0.00	0.00	0.00	0.00
14301 Aportaciones al Sistema de Ahorro para el Retiro (SAR)	396,133.26	396,133.26-	0.00	0.00	0.00	0.00
14401 Aportaciones para seguros	89,184.69	89,184.69-	0.00	0.00	0.00	0.00
15101 Aportación del gobierno al fondo de ahorro	2,300,049.09	893,423.91-	1,406,625.18	1,406,625.18	1,394,766.55	0.00
15201 Indemnizaciones	3,021,563.94	3,021,563.94-	0.00	0.00	0.00	0.00
15202 Indemnizaciones Seguridad Pública	0.00	1,688,609.29	1,688,609.29	1,688,609.29	1,401,171.61	0.00
15301 Fondo de retiro	3,648,714.96	2,344,968.01-	1,303,746.95	1,303,746.95	186,824.95	0.00
15401 Apoyo médico	213,000.00	213,000.00-	0.00	0.00	0.00	0.00
15402 Prima de Riesgo	4,162,885.20	186,235.62	4,349,120.82	4,349,120.82	4,095,132.65	0.00
15403 Previsión social múltiple	6,765,321.12	425,519.22-	6,339,801.90	6,339,801.90	5,738,261.84	0.00
15404 Despensa	15,995,790.00	2,222,512.25-	13,773,277.75	13,773,277.75	13,281,979.30	0.00
15405 Ayuda para renta	8,141,186.19	1,255,071.30-	6,886,114.89	6,886,114.89	6,780,158.39	0.00
15406 Ajuste de calendario	5,751,589.56	146,378.58-	5,605,210.98	5,605,210.98	4,508,743.84	0.00
15407 Productividad	30,852,958.92	685,572.32-	30,167,386.60	30,167,386.60	28,615,237.02	0.00
15502 Apoyo para desarrollo y capacitación	75,639.99	75,639.99-	0.00	0.00	0.00	0.00
15504 Becas para Servidores Públicos	2,268,594.24	144,193.23-	2,124,401.01	2,124,401.01	1,997,896.73	0.00
15505 Becas para hijos de Servidores Públicos	1,300,000.02	91,053.57-	1,208,946.45	1,208,946.45	1,109,312.33	0.00
15901 Dotación complementaria	491,387.16	9,867.22-	481,519.94	481,519.94	442,954.44	0.00
15903 Ayuda para transporte	3,055,842.21	76,980.92-	2,978,861.29	2,978,861.29	3,077,352.36	0.00
15905 Día de reyes	375,512.08	375,512.08-	0.00	0.00	0.00	0.00
15906 Estímulo sindical	0.00	1,451,275.01	1,451,275.01	1,451,275.01	1,041,844.92	0.00
15908 Días permisos económicos no disfrutados	236,061.42	236,061.42-	0.00	0.00	0.00	0.00
15910 Ayuda adquisición de lentes	460,217.61	285,693.26-	174,524.35	174,524.35	130,446.06	0.00
15912 Adquisición aparatos ortopédicos, auditivos y/o sillas y prótesis	6,086.46	6,086.46-	0.00	0.00	0.00	0.00

Concepto	Egresos					Subejercicio
	Aprobado	Ampliaciones / (Reducciones)	Modificado	Devengado	Pagado	
	1	2	3=(1+2)	4	5	
15914 Servicio de guardería	4,051.98	4,051.98-	0.00	0.00	0.00	0.00
15917 Estímulo Especial	1,887,689.24	219.04	1,887,908.28	1,887,908.28	1,741,257.49	0.00
15923 Nivelación	350,209.98	14,000.00-	336,209.98	336,209.98	234,604.96	0.00
15924 Asignación específica	5,246.16	410.21-	4,835.95	4,835.95	3,487.55	0.00
15925 Material didáctico	1,395,919.68	127,016.28-	1,268,903.40	1,268,903.40	906,299.92	0.00
15926 Canasta básica	48,141,289.25	13,975,856.56-	34,165,432.69	34,165,432.69	85,298,916.65	0.00
15928 Canastilla maternal	1,844.40	1,844.40-	0.00	0.00	0.00	0.00
15929 Ayuda servicios a la docencia	306,997.32	1,366,202.99	1,673,200.31	1,673,200.31	1,222,896.30	0.00
15930 Ayuda de apoyo y asistencia	167,412.42	254.46	167,666.88	167,666.88	122,483.98	0.00
15932 Apoyo para impresión de tesis	24,711.15	24,711.15-	0.00	0.00	0.00	0.00
15934 Día del trabajador	101,464.89	101,464.89-	0.00	0.00	0.00	0.00
15936 Apoyo Económico	0.00	1,397,819.70	1,397,819.70	1,397,819.70	1,092,204.72	0.00
15940 Estímulo por cumpleaños	688,241.52	70,228.74-	618,012.78	618,012.78	447,116.82	0.00
15942 Estímulo Sindicato Nacional de trabajadores de la Educación	921,705.00	921,705.00-	0.00	0.00	0.00	0.00
15950 Pago de Seguro de Vida	1,295,000.16	1,155,647.68-	139,352.48	139,352.48	0.00	0.00
15951 Bono Sexenal	45,000.00	45,000.00-	0.00	0.00	0.00	0.00
15952 KIT Incentivos por Resultados Destacados	147,766.98	0.00	147,766.98	147,766.98	104,948.18	0.00
15953 Idóneos en los Concursos de Oposición	15,750.00	16,197.54	31,947.54	31,947.54	23,176.87	0.00
16101 Previsiones salariales y económicas	13,222,553.61	13,222,553.61-	0.00	0.00	0.00	0.00
17101 Incentivos por gastos de ejecución	1,854,165.30	1,542,819.71-	311,345.59	311,345.59	311,345.59	0.00
17102 Gastos extraordinarios de ejecución	0.00	738,846.34	738,846.34	738,846.34	738,846.34	0.00
17103 Licenciatura	418,809.12	30,672.00	449,481.12	449,481.12	427,974.19	0.00
17105 Especialidad	2,780.04	266.16-	2,513.88	2,513.88	1,711.23	0.00
17106 Maestría	33,552.24	4,473.06	38,025.30	38,025.30	32,822.87	0.00
17107 Estímulo personal	12,463,292.26	967,981.89-	11,495,310.37	11,495,310.37	8,222,294.49	0.00
17108 Estímulos por productividad, eficiencia y calidad	365,220.60	365,220.60-	0.00	0.00	0.00	0.00
17109 Puntualidad y asistencia	5,434,716.59	407,463.75	5,842,180.34	5,842,180.34	5,220,939.53	0.00
17114 Compensación por actuación y productividad	42,338.40	2,381.50	44,719.90	44,719.90	31,207.04	0.00

Concepto	Egresos					Subejercicio
	Aprobado	Ampliaciones / (Reducciones)	Modificado	Devengado	Pagado	
	1	2	3=(1+2)	4	5	
<b>20000 MATERIALES Y SUMINISTROS</b>	<b>51,507,614.61</b>	<b>7,670,936.68-</b>	<b>43,836,677.93</b>	<b>39,519,693.59</b>	<b>28,457,480.00</b>	<b>4,316,984.34</b>
21101 Materiales, útiles y equipos menores de oficina	1,523,048.00	100,023.31	1,623,071.31	1,084,331.80	856,081.63	538,739.51
21201 Materiales y útiles de impresión	376,650.00	136,354.53-	240,295.47	235,821.23	215,169.48	4,474.24
21202 Materiales de fotografía, cinematografía y audiovisuales	2,600.00	2,600.00-	0.00	0.00	0.00	0.00
21203 Revelado	780.00	780.00-	0.00	0.00	0.00	0.00
21301 Material estadístico y geográfico	100.00	100.00-	0.00	0.00	0.00	0.00
21401 Materiales y accesorios menores de equipo de cómputo	443,851.00	232,655.79-	211,195.21	145,690.58	66,407.96	65,504.63
21501 Libros y revistas	14,600.00	14,600.00-	0.00	0.00	0.00	0.00
21502 Suscripciones a periódicos, revistas y medios informativos	20,100.00	19,000.00-	1,100.00	1,100.00	0.00	0.00
21503 Material e información digital	1,500.00	1,500.00-	0.00	0.00	0.00	0.00
21601 Materiales sanitario y de limpieza	553,423.00	218,819.46-	334,603.54	144,399.46	42,868.73	190,204.08
21701 Materiales educativos	8,400.00	8,400.00-	0.00	0.00	0.00	0.00
21801 Materiales para la conservación de señales de tránsito	142,500.00	142,500.00-	0.00	0.00	0.00	0.00
21802 Valores de tránsito	7,119,551.61	1,820,418.17	8,939,969.78	8,939,969.78	5,959,119.52	0.00
22101 Alimentos de reclusos	7,500,000.00	38,805.00-	7,461,195.00	5,559,792.00	4,752,027.00	1,901,403.00
22103 Alimentos academia y centros regionales de capacitación policiaca	0.00	7,290.00	7,290.00	7,290.00	5,802.00	0.00
22104 Despensas familiares	80,000.00	75,000.00-	5,000.00	5,000.00	0.00	0.00
22105 Alimentación de personas en actividades extraordinarias	283,750.00	245,052.61	528,802.61	528,802.61	516,096.42	0.00
22106 Gastos menores de alimentos	303,337.00	187,609.83-	115,727.17	108,086.17	54,035.35	7,641.00
22201 Alimentación de animales	40,000.00	24,897.92-	15,102.08	15,102.08	7,302.09	0.00
22301 Utensilios menores para servicio de alimentación	42,900.00	23,166.73-	19,733.27	19,733.27	19,734.48	0.00
23401 Combustibles, lubricantes, aditivos, carbón y sus derivados adquiridos como materia prima	12,371.00	11,906.32-	464.68	464.68	464.68	0.00
23901 Otros productos adquiridos como materia prima	2,499.00	2,499.00-	0.00	0.00	0.00	0.00
24201 Cemento y productos de concreto	2,500.00	2,500.00-	0.00	0.00	0.00	0.00
24301 Cal, yeso y productos de yeso	1,500.00	1,500.00-	0.00	0.00	0.00	0.00
24401 Madera y productos de madera	29,100.00	29,100.00-	0.00	0.00	0.00	0.00
24601 Material eléctrico y electrónico	318,054.00	206,028.76-	112,025.24	104,343.60	55,835.21	7,681.64
24701 Artículos metálicos para la construcción	1,000.00	964.97-	35.03	35.03	35.03	0.00

Concepto	Egresos					Subejercicio
	Aprobado	Ampliaciones / (Reducciones)	Modificado	Devengado	Pagado	
	1	2	3=(1+2)	4	5	
24801 Materiales Complementarios	24,801.00	1,988.12-	22,812.88	22,812.88	14,188.31	0.00
24901 Otros materiales y artículos de construcción y reparación	118,312.00	35,249.15-	83,062.85	75,771.85	50,513.50	7,291.00
25101 Sustancias químicas	1,400.00	76,260.00	77,660.00	77,660.00	11,740.00	0.00
25201 Plaguicidas, abonos, fertilizantes y otros agroquímicos	12,148.00	775.67-	11,372.33	5,072.33	5,073.90	6,300.00
25301 Medicinas y productos farmacéuticos	1,359,807.00	1,318,055.78-	41,751.22	41,751.22	17,175.46	0.00
25401 Materiales, accesorios y suministros médicos	1,053,000.00	1,053,000.00-	0.00	0.00	0.00	0.00
25501 Materiales, accesorios y suministros de laboratorio	353,000.00	114,767.67-	238,232.33	31,752.33	15,920.80	206,480.00
25901 Otros productos químicos	600,000.00	597,807.14-	2,192.86	2,192.86	2,193.33	0.00
26101 Combustibles, lubricantes y aditivos	24,444,863.00	3,709,176.53-	20,735,686.47	20,475,686.47	14,978,406.47	260,000.00
26102 Combustibles, lubricantes y aditivos para Aeronave	6,520.00	6,520.00-	0.00	0.00	0.00	0.00
27101 Vestuario y uniformes	92,000.00	282,700.50	374,700.50	367,554.90	365,164.90	7,145.60
27102 Vestuario y Uniformes Oficiales	855,769.00	855,769.00-	0.00	0.00	0.00	0.00
27103 Uniformes deportivos	50,000.00	50,000.00-	0.00	0.00	0.00	0.00
27201 Prendas y equipo de seguridad y protección personal	65,499.00	44,145.10-	21,353.90	21,353.90	6,960.00	0.00
27301 Artículos deportivos	75,500.00	68,401.00-	7,099.00	7,099.00	0.00	0.00
27401 Productos textiles	0.00	0.00	0.00	0.00	0.00	0.00
27501 Blancos y otros productos textiles	33,100.00	28,398.80-	4,701.20	4,701.20	4,701.50	0.00
28201 Materiales de seguridad pública	3,000.00	3,000.00-	0.00	0.00	0.00	0.00
28301 Prendas de protección para seguridad pública	0.00	0.00	0.00	0.00	0.00	0.00
29101 Herramientas menores	67,523.00	62,272.57-	5,250.43	5,250.43	1,838.23	0.00
29201 Refacciones y accesorios menores de edificios	189,028.00	115,658.02-	73,369.98	72,269.98	55,774.00	1,100.00
29301 Refacciones y accesorios menores de mobiliario y equipo de administración, educacional y recreativo	26,375.00	17,215.88-	9,159.12	7,118.12	6,236.52	2,041.00
29401 Refacciones y accesorios menores de equipo de cómputo y tecnologías de la información	187,879.00	161,814.94-	26,064.06	25,466.40	13,074.17	597.66
29601 Refacciones y accesorios menores de equipo de transporte	3,036,076.00	554,108.60-	2,481,967.40	1,371,586.42	352,907.86	1,110,380.98
29801 Refacciones y accesorios menores de maquinaria y otros equipos	0.00	0.00	0.00	0.00	0.00	0.00
29901 Refacciones y accesorios menores otros bienes muebles	27,900.00	23,268.99-	4,631.01	4,631.01	4,631.47	0.00
<b>30000 SERVICIOS GENERALES</b>	<b>173,781,438.49</b>	<b>21,386,925.13-</b>	<b>152,394,513.36</b>	<b>143,908,279.27</b>	<b>131,649,754.08</b>	<b>8,486,234.09</b>

Concepto	Egresos					Subejercicio
	Aprobado	Ampliaciones / (Reducciones)	Modificado	Devengado	Pagado	
	1	2	3=(1+2)	4	5	
31101 Servicio de energía eléctrica	10,139,526.99	2,268,626.66-	7,870,900.33	7,870,900.33	7,870,900.33	0.00
31201 Gas doméstico	6,000.00	13,743.46	19,743.46	19,743.46	14,745.56	0.00
31301 Servicio de agua potable, drenaje y alcantarillado	263,950.00	251,996.09-	11,953.91	11,953.91	11,953.91	0.00
31401 Telefonía tradicional	3,003,289.00	396,147.28-	2,607,141.72	2,607,141.72	875,169.50	0.00
31501 Telefonía celular	628,500.00	572,484.01-	56,015.99	58,802.99	51,088.82	2,787.00-
31601 Servicio de conducción de señales analógicas y digitales	0.00	1,345,282.16	1,345,282.16	0.00	0.00	1,345,282.16
31701 Servicios de acceso de Internet, redes y procesamiento de información	3,547,198.00	2,812,771.00-	734,427.00	610,375.00	596,727.00	124,052.00
31801 Servicios postales y telegráficos	29,650.00	54,902.91	84,552.91	84,552.91	9,153.07	0.00
31802 Servicios de mensajería y paquetería	116,537.00	64,525.02-	52,011.98	52,011.98	36,654.14	0.00
31901 Servicios integrales y otros servicios	80,785,344.00	30,785,344.00-	50,000,000.00	50,000,000.00	50,000,000.00	0.00
31902 Contrataciones de otros servicios	1,800.00	1,800.00-	0.00	0.00	0.00	0.00
32201 Arrendamiento de edificios y locales	3,015,053.00	1,195,344.40-	1,819,708.60	1,828,524.60	1,160,477.99	8,816.00-
32301 Arrendamiento de muebles y equipo de oficina	828,438.00	532,805.32-	295,632.68	180,663.14	134,659.62	114,969.54
32302 Arrendamiento de mobiliario	25,978.00	25,978.00-	0.00	0.00	0.00	0.00
32501 Arrendamiento de equipo de transporte	192,600.00	32,700.00	225,300.00	225,300.00	223,300.00	0.00
32601 Arrendamiento de maquinaria, otros equipos y herramientas	13,300.00	13,300.00-	0.00	0.00	0.00	0.00
32701 Arrendamiento de activos intangibles	0.00	535,572.00	535,572.00	535,572.00	267,786.00	0.00
32901 Otros arrendamientos	30,310.00	618,255.50	648,565.50	645,065.50	633,395.50	3,500.00
33102 Gastos para defensa del territorio	15,000.00	3,019.94-	11,980.06	11,980.06	11,980.06	0.00
33104 Otras asesorías para la operación de programas	14,000.00	571,112.47	585,112.47	585,112.47	275,000.04	0.00
33301 Servicios de informática	352,625.00	62,608.60	415,233.60	415,233.60	415,233.60	0.00
33302 Modernización de sistemas operativos	555,655.00	555,655.00-	0.00	0.00	0.00	0.00
33303 Servicios relacionados con certificación de procesos	500,000.00	500,000.00-	0.00	0.00	0.00	0.00
33401 Servicios de capacitación	126,100.00	5,149,353.88	5,275,453.88	406.00	0.00	5,275,047.88
33501 Estudios, investigaciones y proyectos	480,000.00	22,730,918.02	23,210,918.02	23,210,918.02	21,443,326.04	0.00
33601 Publicaciones e impresiones oficiales	783,394.00	467,003.02-	316,390.98	285,798.88	238,055.05	30,592.10
33603 Impresión documentos oficiales prestación de servicios	0.00	20,000.00	20,000.00	20,000.00	0.00	0.00
33801 Servicios de vigilancia	24,050.00	24,050.00-	0.00	0.00	0.00	0.00



Concepto	Egresos					Subejercicio
	Aprobado	Ampliaciones / (Reducciones)	Modificado	Devengado	Pagado	
	1	2	3=(1+2)	4	5	
33901 Prácticas de alumnos	7,200.00	7,200.00-	0.00	0.00	0.00	0.00
33902 Asesoría	325,800.00	3,143,733.03	3,469,533.03	2,889,282.98	2,671,784.98	580,250.05
33904 Otros servicios profesionales, científicos y técnicos integrales	42,900.00	279,118.03	322,018.03	30,737.55	26,472.40	291,280.48
33905 Subcontratación de servicios con terceros	1,380,000.00	1,380,000.00-	0.00	0.00	0.00	0.00
34101 Servicios bancarios	360,000.00	320,544.00-	39,456.00	39,456.00	39,456.00	0.00
34102 Intereses y comisiones bancarios	3,400,000.00	12,496,916.89	15,896,916.89	15,896,916.89	12,731,920.89	0.00
34103 Avalúos técnicos de inmuebles	30,000.00	14,191.00	44,191.00	7,071.00	7,071.00	37,120.00
34301 Servicios de recaudación, traslado y custodia de valores	1,000.00	1,000.00-	0.00	0.00	0.00	0.00
34501 Seguros y Fianzas	4,618,466.00	1,082,031.91-	3,536,434.09	3,534,963.41	3,534,963.41	1,470.68
34701 Fletes y maniobras	6,500.00	460.00	6,960.00	6,960.00	6,960.00	0.00
34901 Servicios financieros, bancarios y comerciales integrales	33,000.00	33,000.00-	0.00	0.00	0.00	0.00
35101 Conservación y mantenimiento menor de inmuebles	293,574.00	198,500.91-	95,073.09	90,002.89	38,811.35	5,070.20
35201 Instalación, reparación y mantenimiento de mobiliario y equipo de administración, educacional y recreativo	3,162,823.00	2,694,057.07-	468,765.93	421,321.37	103,623.94	47,444.56
35301 Instalación, reparación y mantenimiento de equipo de cómputo y tecnología de la información	6,405,040.00	6,396,040.00-	9,000.00	9,000.00	9,000.43	0.00
35501 Reparación, mantenimiento y conservación de vehículos y equipo de transporte	1,274,932.00	524,808.29-	750,123.71	628,019.36	180,773.96	122,104.35
35701 Instalación, reparación y mantenimiento de maquinaria, otros equipos y herramienta	11,804,045.50	11,794,397.89-	9,647.61	9,647.61	9,648.02	0.00
35801 Servicio de lavandería, limpieza e higiene	1,166,019.00	1,013,199.24-	152,819.76	79,180.76	13,616.11	73,639.00
35901 Servicios de jardinería y fumigación	674,370.00	519,359.00-	155,011.00	155,011.00	147,511.50	0.00
36101 Gastos de difusión e información	10,354,200.00	166,127.51-	10,188,072.49	10,188,802.48	8,437,156.75	729.99-
36201 Difusión por radio, televisión y otros medios de mensajes comerciales para promover la venta de bienes o servicios	0.00	0.00	0.00	0.00	0.00	0.00
36301 Servicios de creatividad, preproducción y producción de publicidad, excepto internet	80,000.00	7,081.70-	72,918.30	72,918.30	64,766.76	0.00
36401 Servicios de revelado de fotografías	45,100.00	30,286.92-	14,813.08	11,163.26	7,447.32	3,649.82
36601 Servicio de creación y difusión de contenido exclusivamente a través de internet	12,000.00	12,000.00-	0.00	0.00	0.00	0.00
37101 Pasajes aéreos	3,370,664.00	1,161,531.98-	2,209,132.02	2,160,581.92	1,310,143.70	48,550.10
37201 Pasajes Terrestres	379,284.00	235,945.95-	143,338.05	135,185.55	104,782.85	8,152.50
37501 Viáticos nacionales	969,551.00	353,794.05-	615,756.95	615,756.95	539,974.40	0.00

Concepto	Egresos					Subejercicio
	Aprobado	Ampliaciones / (Reducciones)	Modificado	Devengado	Pagado	
	1	2	3=(1+2)	4	5	
37601 Viáticos en el extranjero	9,999.00	20,768.41	30,767.41	30,767.41	30,767.41	0.00
37801 Servicios integrales de traslado y viáticos	3,000.00	79,777.88	82,777.88	82,777.88	80,047.88	0.00
37901 Otros servicios de traslado y hospedaje	410,989.00	238,762.58-	172,226.42	171,706.42	165,092.70	520.00
38101 Gastos de ceremonial	19,189.00	19,189.00-	0.00	0.00	0.00	0.00
38103 Gastos inherentes investidura presidencial	2,000.00	2,000.00-	0.00	0.00	0.00	0.00
38201 Actividades culturales y artísticas	3,000.00	27,000.00	30,000.00	30,000.00	0.00	0.00
38202 Gastos de orden social	1,292,490.00	553,235.06-	739,254.94	687,690.20	642,595.42	51,564.74
38301 Congresos, cursos y eventos	385,635.00	207,240.90-	178,394.10	175,145.68	148,521.45	3,248.42
38501 Gastos de representación	423,699.00	343,409.23-	80,289.77	80,289.77	80,289.77	0.00
39101 Servicios de defunción y gastos funerales	1,020,931.00	954,400.30-	66,530.70	66,530.70	3,000.00	0.00
39201 Impuestos, derechos y cuotas	1,111,622.00	2,896,192.45	4,007,814.45	4,003,462.45	4,002,132.45	4,352.00
39202 Gastos notariales	299,000.00	46,680.00	345,680.00	20,880.00	0.00	324,800.00
39301 Impuestos y derechos de Importación	0.00	0.00	0.00	0.00	0.00	0.00
39601 Indemnización por responsabilidad patrimonial	460,450.00	460,450.00-	0.00	0.00	0.00	0.00
39801 Impuesto sobre nóminas	9,999,999.00	1,776,037.69	11,776,036.69	11,776,036.69	11,776,036.69	0.00
39901 Promoción y desarrollo	2,250,566.00	1,948,533.98-	302,032.02	302,032.02	270,305.65	0.00
39903 Gastos complementarios para servicios generales	414,103.00	173,272.30-	240,830.70	238,924.20	195,472.66	1,906.50
<b>40000 TRANSFERENCIAS, ASIGNACIONES, SUBSIDIOS Y OTRAS AYUDAS</b>	<b>2,989,399,932.58</b>	<b>893,506,992.86-</b>	<b>2,095,892,939.72</b>	<b>2,096,566,968.87</b>	<b>2,023,351,525.74</b>	<b>674,029.15-</b>
41102 Oficina Estatal de Enlace en Manzanillo (Secretaría de Relaciones Exteriores)	274,021.00	274,021.00-	0.00	0.00	0.00	0.00
41107 Sistema Integral de Tecnología de Información-GRP	1,634,793.00	1,634,793.00-	0.00	0.00	0.00	0.00
41109 Módulo Servicios Delegación Colima (Secretaría de Relaciones Exteriores)	78,430.00	78,430.00-	0.00	0.00	0.00	0.00
41110 Oficina Estatal de Enlace Tecomán (Secretaría de Relaciones Exteriores)	274,077.00	274,077.00-	0.00	0.00	0.00	0.00
41117 Retenciones 5 al Millar	0.00	1,274,414.71	1,274,414.71	1,274,414.71	1,231,649.80	0.00
41122 Comisión para Implementación de la Reforma del Sistema de Justicia Penal	110,000.00	92,823.91-	17,176.09	17,176.09	7,685.63	0.00
41124 Instituto Técnico Hacendario del Estado de Colima (INTHEC)	600,000.00	300,000.00-	300,000.00	300,000.00	300,000.00	0.00
41134 Fondo para la Atención de Víctimas	249,999.00	249,999.00-	0.00	0.00	0.00	0.00
41137 Coordinación de los Servicios Educativos Estatales	3,000,000.00	116,365,347.48	119,365,347.48	119,365,347.48	114,027,810.00	0.00
41145 Fondo Ambiental para el Cambio Climático	78,500.00	78,500.00-	0.00	0.00	0.00	0.00

Concepto	Egresos					Subejercicio
	Aprobado	Ampliaciones / (Reducciones)	Modificado	Devengado	Pagado	
	1	2	3=(1+2)	4	5	
41146 Fondo de Apoyo a Migrantes	99,999.00	99,999.00-	0.00	0.00	0.00	0.00
41147 Escuela de Talentos	1,522,540.00	1,016,032.00-	506,508.00	1,522,540.00	0.00	1,016,032.00-
41148 Instituto Superior de Educación Normal del Estado de Colima	125,578.00	125,578.00-	0.00	0.00	0.00	0.00
41201 H. Congreso del Estado de Colima	23,749,998.00	223,000.00	23,972,998.00	23,972,998.00	23,972,998.00	0.00
41203 Órgano Superior de Auditoría y Fiscalización Gubernamental del Estado	8,749,998.00	0.00	8,749,998.00	8,749,998.00	8,749,998.00	0.00
41301 Poder Judicial del Estado	65,341,023.00	5.10-	65,341,017.90	65,341,017.90	64,346,415.62	0.00
41401 Universidad de Colima	67,901,310.00	0.00	67,901,310.00	67,901,310.00	67,901,310.00	0.00
41402 Instituto de Transparencia, Acceso a la Información Pública y Protección de Datos del Estado de Colima	1,875,000.00	0.00	1,875,000.00	1,875,000.00	1,801,573.66	0.00
41403 Comisión de Derechos Humanos del Estado de Colima	2,608,684.00	0.00	2,608,684.00	2,608,684.00	2,608,684.00	0.00
41404 Tribunal de Arbitraje y Escalafón	1,267,997.00	57,859.40-	1,210,137.60	1,210,137.60	1,161,267.99	0.00
41405 Tribunal de lo Contencioso Administrativo	2,143,331.00	0.78-	2,143,330.22	2,143,330.22	2,143,330.22	0.00
41406 Instituto Electoral del Estado	34,028,238.00	0.00	34,028,238.00	34,028,238.00	34,028,238.00	0.00
41407 Tribunal Electoral del Estado	3,804,270.00	0.00	3,804,270.00	3,804,270.00	3,804,270.00	0.00
41502 Sistema para el Desarrollo Integral de la Familia del Estado de Colima	48,963,661.99	2,084,577.74-	46,879,084.25	46,537,081.40	43,685,031.04	342,002.85
41503 Instituto Colimense del Deporte	14,177,417.18	4,048,329.94	18,225,747.12	18,225,747.12	12,787,608.12	0.00
41504 Consejo de Participación Social del Estado de Colima	124,282.60	37,932.85-	86,349.75	86,349.75	86,349.75	0.00
41506 Instituto para la Atención de los Adultos en Plenitud	7,381,413.70	2,901,101.43	10,282,515.13	10,282,515.13	9,932,697.54	0.00
41507 Instituto Colimense de Infraestructura Física Educativa	1,941,559.02	84,225.53-	1,857,333.49	1,857,333.49	1,857,333.49	0.00
41508 Junta de Asistencia Privada	422,171.00	181,346.87	603,517.87	603,517.87	603,517.87	0.00
41509 Universidad Tecnológica de Manzanillo	4,979,361.68	0.00	4,979,361.68	4,979,361.68	4,979,361.68	0.00
41510 Instituto Colimense de Radio y Televisión	4,566,491.99	358,110.06-	4,208,381.93	4,208,381.93	3,741,955.14	0.00
41512 Consejo Estatal para la Prevención y Atención a la Violencia Familiar	819,563.83	68,598.33-	750,965.50	750,965.50	715,646.73	0.00
41513 Instituto Colimense para la Discapacidad	752,157.03	74,353.01	826,510.04	826,510.04	752,157.03	0.00
41514 Comisión Estatal del Agua de Colima	986,545.00	0.00	986,545.00	986,545.00	956,603.00	0.00
41515 Instituto Colimense de las Mujeres	2,359,853.01	212,743.61-	2,147,109.40	2,147,109.40	1,304,778.40	0.00
41517 Colegio de Educación Profesional Técnica del Estado de Colima	751,392.00	250,464.00-	500,928.00	500,928.00	500,928.00	0.00
41518 Comisión Estatal de Conciliación y Arbitraje Médico de Colima	452,255.47	22,109.54-	430,145.93	430,145.93	376,173.96	0.00

Concepto	Egresos					Subejercicio
	Aprobado	Ampliaciones / (Reducciones)	Modificado	Devengado	Pagado	
	1	2	3=(1+2)	4	5	
41519 Consejo Estatal para la Prevención y Control de Accidentes	16,170.00	16,170.00-	0.00	0.00	0.00	0.00
41521 Instituto Colimense para la Sociedad de la Información y el Conocimiento	4,620,927.55	576,100.78-	4,044,826.77	4,044,826.77	3,734,198.87	0.00
41522 Instituto para el Medio Ambiente y Desarrollo Sustentable	3,274,633.41	10,873,001.59	14,147,635.00	14,147,635.00	14,004,548.98	0.00
41523 Instituto para el Registro del Territorio del Estado de Colima	6,977,137.27	400,729.26-	6,576,408.01	6,576,408.01	6,201,001.76	0.00
41524 Fondo Estatal de Becas	6,000,000.00	11,336,473.79	17,336,473.79	17,336,473.79	14,259,073.79	0.00
41526 Consejo Estatal Contra las Adicciones	75,000.00	75,000.00-	0.00	0.00	0.00	0.00
41527 Colegio de Educación Profesional Técnica (Tecomán)	885,696.00	295,232.00-	590,464.00	590,464.00	590,464.00	0.00
41529 Fondo para la Educación Tecnológica y de Adultos (FAETA/IEEA)	8,913,542.00	75,835.00	8,989,377.00	8,989,377.00	8,989,377.00	0.00
41530 Fondo para la Educación Tecnológica y de Adultos (FAETA/CONALEP)	10,442,674.00	15,110.00	10,457,784.00	10,457,784.00	10,457,784.00	0.00
41531 Asistencia Social	13,103,838.00	1,206,663.00	14,310,501.00	14,310,501.00	14,310,501.00	0.00
41532 Fondo de Aportaciones para la Nómina Educativa y Gasto Operativo	758,325,000.00	518,836,254.27-	239,488,745.73	239,488,745.73	239,488,745.73	0.00
41533 Fondo de Aportaciones para los Servicios de Salud	317,342,269.00	4,824,677.48-	312,517,591.52	312,517,591.52	312,517,591.52	0.00
41534 Infraestructura Educación Media Superior (IEMS)	874,998.00	300,661.24-	574,336.76	574,336.76	574,336.76	0.00
41535 Infraestructura Educación Básica (RAMO 33)	24,276,072.00	7,161,459.00-	17,114,613.00	17,114,613.00	17,114,613.00	0.00
41536 Acuerdo para el Fortalecimiento de Acciones de Salud Pública en el Estado	19,113,020.00	26,165,258.09	45,278,278.09	45,278,278.09	45,278,278.09	0.00
41538 Ejecución del Sistema de Protección Social en Salud (Cuota Social)	42,624,999.00	2,520,893.24-	40,104,105.76	40,104,105.76	40,104,105.76	0.00
41542 Centro Estatal de Hemodiálisis	500,001.00	500,001.00-	0.00	0.00	0.00	0.00
41550 Infraestructura (Federal-Universidad de Colima)	8,355,333.75	2,258,889.75-	6,096,444.00	6,096,444.00	6,096,444.00	0.00
41551 1% Aportación Estatal (Ley de Pensiones Art. 17) Dirección de Pensiones Civiles del Estado	1,995,546.00	282,346.47	2,277,892.47	2,277,892.47	1,297,437.87	0.00
41558 Gastos Catastróficos	5,402,973.00	5,402,973.00-	0.00	0.00	0.00	0.00
41559 Régimen Estatal de Protección Social en Salud del Estado de Colima (Aportación Solidaria Estatal (AS E))	10,000,000.00	108,900.96-	9,891,099.04	9,891,099.04	9,891,099.04	0.00
41560 Secretaría Ejecutiva del Sistema Anticorrupción del Estado de Colima	650,001.00	150,001.00-	500,000.00	500,000.00	500,000.00	0.00
41561 Órgano de Gestión y Control del Patrimonio Inmobiliario del Estado de Colima	740,200.00	6,557,476.84	7,297,676.84	7,297,676.84	7,297,676.84	0.00
41901 Fideicomiso para el Desarrollo Económico del Estado de Colima	12,945,498.00	0.51-	12,945,497.49	12,945,497.49	0.00	0.00
41909 Fideicomiso para la Promoción Turística del Estado de Colima	5,308,161.00	90,164.11	5,398,325.11	5,398,325.11	2,055,138.40	0.00
41910 Fideicomiso Revocable de Administración e Inversión para la Dotación de Infraestructura Industrial, Comercial, de Servicios y Urbana	125,001.00	125,001.00-	0.00	0.00	0.00	0.00

Concepto	Egresos					Subejercicio
	Aprobado	Ampliaciones / (Reducciones)	Modificado	Devengado	Pagado	
	1	2	3=(1+2)	4	5	
42421 Programa De Agua Potable, Drenaje Y Tratamiento (PROAGUA)	5,180,000.00	5,180,000.00-	0.00	0.00	0.00	0.00
42429 FOMIX, Fomento Regional de las Capacidades Científicas, Tecnológicas y de Innovación - CONACYT	3,000,000.00	3,000,000.00-	0.00	0.00	0.00	0.00
42431 Programa con Prioridad Nacional	11,167,428.00	11,167,428.00-	0.00	0.00	0.00	0.00
42435 Rehabilitación de Caminos Sacacosechas	15,000,000.00	15,000,000.00-	0.00	0.00	0.00	0.00
42437 Consejo Costa Pacífico Centro	250,000.00	250,000.00-	0.00	0.00	0.00	0.00
42440 Programa de Incendios Forestales	1,000,000.00	1,000,000.00-	0.00	0.00	0.00	0.00
42443 Programa Escuela de Tiempo Completo	57,536,812.00	34,570,047.61-	22,966,764.39	22,966,764.39	22,966,764.39	0.00
42449 Convenio de Colaboración y Participación de Recursos Federales (Instituto Nacional del Emprendedor)	750,000.00	750,000.00-	0.00	0.00	0.00	0.00
42457 Estudio de Prefactibilidad Técnica, Operativa y Financiera para el Sistema Integrado de Transporte Regional (PROTRAN)	1,650,000.00	1,650,000.00-	0.00	0.00	0.00	0.00
42466 Programa Apoyo al Empleo	3,971,143.00	3,971,143.00-	0.00	0.00	0.00	0.00
42472 Programa de Producción de Planta Forestal	1,200,000.00	1,200,000.00-	0.00	0.00	0.00	0.00
42479 Centros de Educación Media Superior a Distancia Aportación Federal	9,700,000.00	9,700,000.00-	0.00	0.00	0.00	0.00
42483 Telebachillerato Comunitario	3,300,000.00	3,300,000.00-	0.00	0.00	0.00	0.00
42624 Fondo para la Infraestructura Social Estatal (FISE)	8,588,445.00	8,588,445.00-	0.00	0.00	0.00	0.00
42628 Programa Nacional Convivencia Escolar	944,983.00	944,983.00-	0.00	0.00	0.00	0.00
42640 Programa de Devolución de Derechos (PRODDER) de la CONAGUA	1,850,000.00	1,850,000.00-	0.00	0.00	0.00	0.00
42664 Programa de Estímulos a la creación y desarrollo artístico (PECDA)	1,600,000.00	1,600,000.00-	0.00	0.00	0.00	0.00
42669 Fondo Especial de Fomento a la Lectura del Estado de Colima	1,500,000.00	1,500,000.00-	0.00	0.00	0.00	0.00
42670 Programa de Apoyo a las Culturas Municipales y Comunitarias	1,000,000.00	1,000,000.00-	0.00	0.00	0.00	0.00
42673 Programa para el Desarrollo Cultural de los Municipios	2,000,000.00	2,000,000.00-	0.00	0.00	0.00	0.00
42674 Programa para el funcionamiento y operación de la cuenca del río Ayuquila-Armería	2,000,000.00	2,000,000.00-	0.00	0.00	0.00	0.00
42675 Repoblamiento del hato ganadero, programa especial	14,650,050.00	14,650,050.00-	0.00	0.00	0.00	0.00
42676 Rastro tipo inspección federal, programa especial	20,000,000.00	20,000,000.00-	0.00	0.00	0.00	0.00
42677 Tecnificación de 30 mil hectáreas con sistema de riego	46,000,000.00	46,000,000.00-	0.00	0.00	0.00	0.00
42678 Establecimiento de plantación de palma de coco	10,009,000.00	10,009,000.00-	0.00	0.00	0.00	0.00

Concepto	Egresos					Subejercicio
	Aprobado	Ampliaciones / (Reducciones)	Modificado	Devengado	Pagado	
	1	2	3=(1+2)	4	5	
42679 Establecimiento y reconversión de 5000 hectáreas del cultivo	6,750,000.00	6,750,000.00-	0.00	0.00	0.00	0.00
42680 Rehabilitación de Infraestructura para el Paraíso Programa Especial	25,000,000.00	25,000,000.00-	0.00	0.00	0.00	0.00
42681 Obras Laguna Cuyutlán	45,000,000.00	45,000,000.00-	0.00	0.00	0.00	0.00
42682 Mecanización al campo colimense, programa especial	48,000,000.00	48,000,000.00-	0.00	0.00	0.00	0.00
42683 Proyecto para la restauración y conservación de Manglares para el Estado de Colima (PPA)	12,080,000.00	12,080,000.00-	0.00	0.00	0.00	0.00
42684 Despesas "Del Campo a Tú Mesa"	6,000,000.00	6,000,000.00-	0.00	0.00	0.00	0.00
42685 Proyecto integral de modernización de registros públicos y catastro SEDATU	1,749,999.00	1,749,999.00-	0.00	0.00	0.00	0.00
42686 Proyectos estratégicos estatales	37,580,240.00	29,423,535.87-	8,156,704.13	8,156,704.13	7,534,051.90	0.00
42689 Programa de Concurrencia con las Entidades Federativas	70,000,000.00	70,000,000.00-	0.00	0.00	0.00	0.00
42690 Programa de Productividad Rural	20,000,000.00	20,000,000.00-	0.00	0.00	0.00	0.00
42691 Programa de Apoyos a Pequeños Productores	3,300,000.00	3,300,000.00-	0.00	0.00	0.00	0.00
42692 Programa de Productividad y Competitividad Agroalimentaria	500,000.00	500,000.00-	0.00	0.00	0.00	0.00
42693 Programa de Sanidad e Inocuidad Agroalimentaria	33,000,000.00	33,000,000.00-	0.00	0.00	0.00	0.00
42694 Programa de Fomento a la Productividad Pesquera y Acuicola	4,500,000.00	4,500,000.00-	0.00	0.00	0.00	0.00
42695 Componente al Desarrollo de la Acuicultura	20,000,000.00	20,000,000.00-	0.00	0.00	0.00	0.00
42696 Programa de Modernización y Tecnificación de Unidades de Riego	14,400,000.00	14,400,000.00-	0.00	0.00	0.00	0.00
42697 Programa de Tecnificación, Modernización y Equipamientos de Distritos de Riego	45,675,000.00	45,675,000.00-	0.00	0.00	0.00	0.00
42698 Subsidio federal Universidad Tecnológica de Manzanillo	5,202,408.00	5,202,408.00-	0.00	0.00	0.00	0.00
43101 Apoyo a Organizaciones de Productores	1,249,998.00	370,598.00-	879,400.00	879,400.00	225,000.00	0.00
43102 Concurrencia con Secretaría de Agricultura, Ganadería, Desarrollo Rural, Pesca y Alimentación (SAGARPA y CONAGUA)	8,000,001.00	11,799,999.00	19,800,000.00	19,800,000.00	0.00	0.00
43103 Apoyo Pequeños Productores Agropecuarios	1,249,998.00	1,245,998.00-	4,000.00	4,000.00	0.00	0.00
43106 Subsidios a la producción	0.00	0.00	0.00	0.00	0.00	0.00
43201 Fomento Artesanal	0.00	112,908.15	112,908.15	112,908.15	112,908.15	0.00
43801 Subsidios a entidades federativas y municipios	0.00	0.00	0.00	0.00	0.00	0.00
43810 Municipio de Ixtlahuacán	0.00	2,950,000.00	2,950,000.00	2,950,000.00	2,950,000.00	0.00
43811 Municipio de Manzanillo	0.00	11,000,000.00	11,000,000.00	11,000,000.00	11,000,000.00	0.00
43813 Municipio de Comala	0.00	1,800,000.00	1,800,000.00	1,800,000.00	1,800,000.00	0.00

Concepto	Egresos					Subejercicio
	Aprobado	Ampliaciones / (Reducciones)	Modificado	Devengado	Pagado	
	1	2	3=(1+2)	4	5	
43814 Municipio de Coquimatlán	0.00	1,800,000.00	1,800,000.00	1,800,000.00	1,800,000.00	0.00
43815 Municipio de Armería	0.00	150,000.00	150,000.00	150,000.00	150,000.00	0.00
43905 Subsidio federal ordinario y extraordinario de la Universidad de Colima	433,241,000.00	7,604,000.00-	425,637,000.00	425,637,000.00	425,637,000.00	0.00
43908 Sindicato de Trabajadores al Servicio del Gobierno del Estado de Colima (STSGEC)	0.00	5,360,951.68	5,360,951.68	5,360,951.68	3,596,048.97	0.00
43909 Conferencia Nacional de Gobernadores (CONAGO)	316,000.00	740,000.00	1,056,000.00	1,056,000.00	1,056,000.00	0.00
43910 Sindicato Nacional de Trabajadores de la Educación Sección 39	0.00	703,963.06	703,963.06	703,963.06	703,963.06	0.00
43911 Sindicato Nacional de Trabajadores de la Educación Sección 6	0.00	0.00	0.00	0.00	0.00	0.00
44101 Subsidio a la tenencia	149,160,180.00	68,923,544.00	218,083,724.00	218,083,724.00	218,083,724.00	0.00
44105 Ayudas Asistenciales	420,000.00	1,153,380.00	1,573,380.00	1,573,380.00	1,149,215.00	0.00
44126 Ayuda a víctimas del delito	100,000.00	100,000.00-	0.00	0.00	0.00	0.00
44201 Becas	848,000.00	824,000.00-	24,000.00	24,000.00	24,000.00	0.00
44301 Instituto Tecnológico de Colima	489,315.00	0.00	489,315.00	489,315.00	489,315.00	0.00
44305 Instituto Estatal de Educación para Adultos (IEEA)	624,999.00	901,785.95	1,526,784.95	1,526,784.95	1,526,784.95	0.00
44310 Otras ayudas sociales a Instituciones de Enseñanza	900,000.00	400,000.00-	500,000.00	500,000.00	500,000.00	0.00
44401 Instituto de Ciencias del Estado de Colima	100,026.00	100,026.00-	0.00	0.00	0.00	0.00
44503 Ayudas para el Fomento a las Organizaciones de la Sociedad Civil.	2,468,820.00	2,468,820.00-	0.00	0.00	0.00	0.00
44504 Ayudas Extraordinarias a las Organizaciones de la Sociedad Civil.	500,001.00	500,001.00-	0.00	0.00	0.00	0.00
44505 Ayudas a instituciones de Asistencia Privada	1,750,166.00	62,594.00-	1,687,572.00	1,687,572.00	1,684,632.00	0.00
44801 Unidad Estatal de Protección Civil	3,342,269.21	506,989.80-	2,835,279.41	2,835,279.41	2,648,204.49	0.00
44804 Indemnizaciones Programa de Atención para Atender Contingencias Climatológicas (PACC)	0.00	0.00	0.00	0.00	0.00	0.00
44806 Componente Atención a Siniestros Agropecuarios para Atender a Pequeños Productores 2016	0.00	296,500.00	296,500.00	296,500.00	296,500.00	0.00
44807 Cruz Roja Mexicana, I.A.P.	1,902,999.00	649,999.73	2,552,998.73	2,552,998.73	1,918,665.82	0.00
44808 Patronato del Cuerpo de Bomberos Voluntarios de Colima, A.C.	112,209.00	0.00	112,209.00	112,209.00	112,209.00	0.00
44809 Patronato del H. Cuerpo de Bomberos Voluntarios de Villa de Álvarez, A.C.	60,000.00	0.00	60,000.00	60,000.00	60,000.00	0.00
44810 Patronato H. Cuerpo Bomberos Voluntarios de Tecmán, A.C.	60,000.00	60,000.00-	0.00	0.00	0.00	0.00
45101 Pensiones Magisterio	16,621,389.39	884,051.98-	15,737,337.41	15,737,337.41	14,011,254.53	0.00
45102 Pensiones Burocracia	34,234,208.97	5,272,430.21-	28,961,778.76	28,961,778.76	28,693,598.67	0.00
45201 Jubilaciones Magisterio	58,069,340.67	13,176,004.19-	44,893,336.48	44,893,336.48	37,931,107.31	0.00



Concepto	Egresos					Subejercicio
	Aprobado	Ampliaciones / (Reducciones)	Modificado	Devengado	Pagado	
	1	2	3=(1+2)	4	5	
45202 Jubilaciones Burocracia	79,908,901.86	7,528,869.76-	72,380,032.10	72,380,032.10	71,562,789.42	0.00
46101 Aportaciones a fideicomisos públicos	0.00	0.00	0.00	0.00	0.00	0.00
<b>50000 BIENES MUEBLES, INMUEBLES E INTANGIBLES</b>	<b>4,772,110.00</b>	<b>72,045,503.39</b>	<b>76,817,613.39</b>	<b>76,080,971.42</b>	<b>75,427,904.55</b>	<b>736,641.97</b>
51101 Mobiliario y equipo de oficina	622,257.00	474,897.76-	147,359.24	107,034.24	14,136.36	40,325.00
51201 Muebles, excepto de oficina y estantería	0.00	0.00	0.00	0.00	0.00	0.00
51501 Equipo de Cómputo	1,366,079.00	897,548.22-	468,530.78	464,780.78	131,832.16	3,750.00
51901 Otros mobiliarios y equipos de administración	230,000.00	37,481.02-	192,518.98	184,473.98	26,660.80	8,045.00
52101 Equipos y aparatos audiovisuales	3,000.00	41,942.99	44,942.99	36,972.99	22,115.40	7,970.00
52301 Cámaras fotográficas y de video	2,400.00	5,499.60	7,899.60	7,899.60	0.00	0.00
53101 Equipo médico y de laboratorio	0.00	0.00	0.00	0.00	0.00	0.00
54101 Vehículos y equipo terrestre	155,146.00	155,146.00-	0.00	0.00	0.00	0.00
56201 Maquinaria y equipo industrial	0.00	0.00	0.00	0.00	0.00	0.00
56401 Sistemas de aire acondicionado, calefacción y de refrigeración industrial y comercial	0.00	66,149.97	66,149.97	46,650.00	0.00	19,499.97
56501 Equipo de comunicación y telecomunicación	803,358.00	146,306.00-	657,052.00	0.00	0.00	657,052.00
56601 Equipos de generación eléctrica, aparatos y accesorios eléctricos	37,500.00	33,483.60-	4,016.40	4,016.40	4,016.40	0.00
56701 Herramientas y máquinas-herramienta	0.00	6,550.00	6,550.00	6,550.00	6,550.00	0.00
58101 Terrenos	0.00	58,320,000.00	58,320,000.00	58,320,000.00	58,320,000.00	0.00
58301 Edificios no residenciales	0.00	16,895,988.00	16,895,988.00	16,895,988.00	16,895,988.00	0.00
59101 Software	1,552,370.00	1,545,764.57-	6,605.43	6,605.43	6,605.43	0.00
59701 Licencias informáticas e intelectuales	0.00	0.00	0.00	0.00	0.00	0.00
<b>60000 INVERSIÓN PÚBLICA</b>	<b>64,073,503.49</b>	<b>72,527,877.99</b>	<b>136,601,381.48</b>	<b>28,483,430.51</b>	<b>16,183,887.41</b>	<b>108,117,950.97</b>
61201 Edificación no habitacional	31,573,508.49	17,931,926.20	49,505,434.69	22,569,634.25	14,581,041.62	26,935,800.44
61401 División de terrenos y construcción de obras de urbanización	13,500,000.00	8,201,569.37	21,701,569.37	4,581,713.36	296,026.53	17,119,856.01
61501 Construcción de vías de comunicación	18,999,995.00	4,750,070.50-	14,249,924.50	0.00	0.00	14,249,924.50
62201 Edificación no habitacional	0.00	1,266,810.07	1,266,810.07	903,825.90	886,684.38	362,984.17
62501 Construcción de vías de comunicación	0.00	49,877,642.85	49,877,642.85	428,257.00	420,134.88	49,449,385.85
<b>70000 INVERSIONES FINANCIERAS Y OTRAS PROVISIONES</b>	<b>6,699,999.00</b>	<b>6,699,999.00-</b>	<b>0.00</b>	<b>0.00</b>	<b>0.00</b>	<b>0.00</b>
79101 Fondo de Desastres Naturales	6,249,999.00	6,249,999.00-	0.00	0.00	0.00	0.00



Concepto	Egresos					Subejercicio
	Aprobado	Ampliaciones / (Reducciones)	Modificado	Devengado	Pagado	
	1	2	3=(1+2)	4	5	
79901 Gastos complementarios	180,000.00	180,000.00-	0.00	0.00	0.00	0.00
79902 Gastos contingentes	165,000.00	165,000.00-	0.00	0.00	0.00	0.00
79903 Otras Erogaciones	105,000.00	105,000.00-	0.00	0.00	0.00	0.00
<b>80000 PARTICIPACIONES Y APORTACIONES</b>	<b>539,794,998.00</b>	<b>9,320,065.79</b>	<b>549,115,063.79</b>	<b>549,115,063.79</b>	<b>479,419,491.55</b>	<b>0.00</b>
81101 Fondo General de Participaciones	209,591,903.00	7,207,738.70	216,799,641.70	216,799,641.70	196,857,340.28	0.00
81201 Fondo de Fomento Municipal	78,000,086.00	1,082,294.00	79,082,380.00	79,082,380.00	53,449,917.00	0.00
81301 Fondo de Fiscalización y Recaudación	8,923,677.00	150,191.62-	8,773,485.38	8,773,485.38	6,237,993.74	0.00
81302 Fondo de Compensación del Impuesto Sobre Automóviles Nuevos (ISAN)	743,367.00	8.40-	743,358.60	743,358.60	743,358.60	0.00
81303 Participación Específica del Impuesto Especial Sobre Producción y Servicios (IEPS)	4,942,922.00	443,381.70-	4,499,540.30	4,499,540.30	2,525,267.12	0.00
81304 Impuesto sobre Automóviles Nuevos (ISAN)	3,379,413.00	1,757,550.19	5,136,963.19	5,136,963.19	5,136,963.19	0.00
81305 Fondo de Gasolina y Diesel	9,849,881.00	861,754.56	10,711,635.56	10,711,635.56	10,711,635.56	0.00
81306 Zona Federal Marítimo Terrestre	801,841.00	801,841.00-	0.00	0.00	0.00	0.00
81308 Impuesto Sobre Tenencia	522.00	1,996.74	2,518.74	2,518.74	2,518.74	0.00
81309 Fondo del Impuesto Sobre la Renta (ISR)	26,194,840.00	2,376,941.00	28,571,781.00	28,571,781.00	28,571,781.00	0.00
83201 Fondo para la Infraestructura Social (FAIS Municipal)	62,264,700.00	3,431,571.00-	58,833,129.00	58,833,129.00	39,222,086.00	0.00
83202 Fondo de Aportaciones para el Fortalecimiento de los Municipios y de las Demarcaciones Territoriales del Distrito Federal (FORTAMUN)	110,061,999.00	1,015,641.00	111,077,640.00	111,077,640.00	111,077,640.00	0.00
85101 Subsidio para la Seguridad Pública en los Municipios (SUBSEMUN)	25,039,847.00	156,856.68-	24,882,990.32	24,882,990.32	24,882,990.32	0.00
<b>90000 DEUDA PÚBLICA</b>	<b>131,245,339.75</b>	<b>254,786,131.35</b>	<b>386,031,471.10</b>	<b>386,031,471.10</b>	<b>355,019,350.23</b>	<b>0.00</b>
91101 Financiamiento Banobras 7225,7226	3,430,368.30	0.00	3,430,368.30	3,430,368.30	3,430,368.30	0.00
91102 Financiamiento Banobras 7271,7272	1,406,360.75	0.00	1,406,360.75	1,406,360.75	1,406,360.75	0.00
91103 Financiamiento Banorte 34228560	2,655,000.00	0.00	2,655,000.00	2,655,000.00	2,655,000.00	0.00
91106 Financiamiento Banorte 45523370	6,811,972.85	0.00	6,811,972.85	6,811,972.85	6,811,972.85	0.00
91107 Financiamiento Banobras 11149	6,882,291.66	0.00	6,882,291.66	6,882,291.66	6,882,291.66	0.00
91111 Crédito Banco HSBC	0.00	37,500,000.00	37,500,000.00	37,500,000.00	37,500,000.00	0.00
91113 Financiamiento Interacciones 430259	2,481,316.69	0.69-	2,481,316.00	2,481,316.00	1,645,967.00	0.00
91116 Financiamiento Corto Plazo Interacciones	0.00	62,045,454.54	62,045,454.54	62,045,454.54	41,363,636.36	0.00
91301 Amortización de Arrendamientos Financieros	759,765.00	759,765.00-	0.00	0.00	0.00	0.00

Concepto	Egresos					Subejercicio
	Aprobado	Ampliaciones / (Reducciones)	Modificado	Devengado	Pagado	
	1	2	3=(1+2)	4	5	
92102 Banobras 7225,7226	6,436,763.82	1,819,133.98	8,255,897.80	8,255,897.80	8,255,897.80	0.00
92103 Interés Banobras 7271,7272	5,576,631.46	709,480.81-	4,867,150.65	4,867,150.65	4,867,150.65	0.00
92104 Interés Banorte 34228560	493,106.40	46,908.88-	446,197.52	446,197.52	446,197.52	0.00
92105 Interés Banobras 10487	7,251,887.42	1,055,718.11-	6,196,169.31	6,196,169.31	6,196,169.31	0.00
92106 Interés Banorte 45523370	19,660,334.61	1,582,749.42-	18,077,585.19	18,077,585.19	18,077,585.19	0.00
92107 Interés Banobras 11126,11282	4,217,889.38	601,967.00-	3,615,922.38	3,615,922.38	3,615,922.38	0.00
92108 Interés Banobras 11149	10,089,107.12	2,107,824.84	12,196,931.96	12,196,931.96	12,196,931.96	0.00
92111 Intereses Crédito Banco HSBC	0.00	2,804,135.42	2,804,135.42	2,804,135.42	2,804,135.42	0.00
92113 Intereses Crédito Interacciones 430259	16,592,544.29	937,360.38	17,529,904.67	17,529,904.67	11,043,920.66	0.00
92116 Interés Interacciones 446822	0.00	6,105,929.98	6,105,929.98	6,105,929.98	4,032,246.28	0.00
94101 Servicios de Calificación Créditicia	0.00	935,285.98	935,285.98	935,285.98	0.00	0.00
95101 Costos por coberturas de la deuda pública interna	1,600,000.00	1,600,000.00-	0.00	0.00	0.00	0.00
99101 Adeudos de ejercicios anteriores por concepto de servicios personales magisterio	600,000.00	600,000.00-	0.00	0.00	0.00	0.00
99103 Adeudos de ejercicios anteriores por conceptos distintos de servicios personales	34,000,000.00	147,787,596.14	181,787,596.14	181,787,596.14	181,787,596.14	0.00
99104 Devolución de ingresos percibidos indebidamente en ejercicios fiscales anteriores	300,000.00	300,000.00-	0.00	0.00	0.00	0.00
<b>TOTAL DEL GASTO</b>	<b>4,490,887,350.53</b>	<b>563,819,051.11-</b>	<b>3,927,068,299.42</b>	<b>3,806,084,517.20</b>	<b>3,592,078,636.21</b>	<b>120,983,782.22</b>

Concepto	Egresos					Subejercicio
	Aprobado	Ampliaciones / (Reducciones)	Modificado	Devengado	Pagado	
	1	2	3=(1+2)	4	5	
<b>GOBIERNO</b>	<b>692,240,641.56</b>	<b>7,992,530.18</b>	<b>700,233,171.74</b>	<b>687,766,086.67</b>	<b>646,287,532.47</b>	<b>12,467,085.07</b>
LEGISLACIÓN	43,908,802.94	76,178.32	43,984,981.26	43,886,443.61	42,759,050.47	98,537.65
JUSTICIA	233,157,722.29	33,491,236.89	199,666,485.40	197,168,064.43	185,577,064.43	2,498,420.97
COORDINACIÓN DE LA POLÍTICA DE GOBIERNO	53,586,290.36	46,634,088.34	100,220,378.70	99,754,215.32	92,268,313.11	466,163.38
RELACIONES EXTERIORES	626,528.00	626,528.00	0.00	0.00	0.00	0.00
ASUNTOS FINANCIEROS Y HACENDARIOS	44,211,295.15	9,538,642.13	53,749,937.28	53,618,181.56	49,333,376.82	131,755.72
SEGURIDAD NACIONAL	0.00	0.00	0.00	0.00	0.00	0.00
ASUNTOS DE ORDEN PÚBLICO Y DE SEGURIDAD INTERIOR	224,813,247.31	23,755,665.51	201,057,581.80	192,122,189.52	180,421,261.17	8,935,392.28
OTROS SERVICIOS GENERALES	91,936,755.51	9,617,051.79	101,553,807.30	101,216,992.23	95,928,466.47	336,815.07
<b>DESARROLLO SOCIAL</b>	<b>2,558,852,613.37</b>	<b>379,022,570.03</b>	<b>2,179,830,043.34</b>	<b>2,089,293,967.65</b>	<b>2,063,542,852.36</b>	<b>90,536,075.69</b>
PROTECCIÓN AMBIENTAL	16,744,679.41	1,610,499.41	15,134,180.00	15,134,180.00	14,961,151.98	0.00
VIVIENDA Y SERVICIOS A LA COMUNIDAD	73,363,922.99	53,516,585.70	126,880,508.69	35,748,612.40	30,547,008.35	91,131,896.29
SALUD	417,158,490.32	8,409,834.10	408,748,656.22	408,732,219.86	408,628,863.39	16,436.36
RECREACIÓN, CULTURA Y OTRAS MANIFESTACIONES SOCIAL	46,411,498.14	3,773,181.65	42,638,316.49	42,607,124.86	35,872,491.25	31,191.63
EDUCACIÓN	1,572,478,018.56	480,663,839.88	1,091,814,178.68	1,092,830,210.68	1,042,191,831.20	1,016,032.00
PROTECCIÓN SOCIAL	414,248,372.31	59,973,705.72	474,222,078.03	473,872,983.18	513,365,677.81	349,094.85
OTROS ASUNTOS SOCIALES	18,447,631.64	1,944,493.59	20,392,125.23	20,368,636.67	17,975,828.38	23,488.56
<b>DESARROLLO ECONÓMICO</b>	<b>559,765,366.85</b>	<b>457,052,065.08</b>	<b>102,713,301.77</b>	<b>84,732,680.31</b>	<b>38,664,161.92</b>	<b>17,980,621.46</b>
ASUNTOS ECONÓMICOS, COMERCIALES Y LABORALES EN GEN	28,069,350.27	9,596,168.25	18,473,182.02	17,870,528.00	4,488,375.57	602,654.02
AGROPECUARIA, SILVICULTURA, PESCA Y CAZA	484,764,984.04	446,392,500.70	38,372,483.34	38,304,071.80	17,602,126.13	68,411.54
COMBUSTIBLES Y ENERGÍA	0.00	0.00	0.00	0.00	0.00	0.00
MINERÍA, MANUFACTURAS Y CONSTRUCCIÓN	0.00	0.00	0.00	0.00	0.00	0.00
TRANSPORTE	25,573,504.49	1,708,215.91	27,281,720.40	10,012,662.37	2,231,534.74	17,269,058.03
COMUNICACIONES	0.00	0.00	0.00	0.00	0.00	0.00
TURISMO	13,097,479.89	653,539.64	13,751,019.53	13,715,305.23	10,115,680.49	35,714.30
CIENCIA, TECNOLOGÍA E INNOVACIÓN	8,260,048.16	3,425,151.68	4,834,896.48	4,830,112.91	4,226,444.99	4,783.57
OTRAS INDUSTRIAS Y OTROS ASUNTOS ECONÓMICOS	0.00	0.00	0.00	0.00	0.00	0.00
<b>OTRAS NO CLASIFICADAS EN FUNCIONES ANTERIORES</b>	<b>680,028,728.75</b>	<b>264,263,053.82</b>	<b>944,291,782.57</b>	<b>944,291,782.57</b>	<b>843,584,089.46</b>	<b>0.00</b>

Concepto	Egresos					Subejercicio
	Aprobado	Ampliaciones / (Reducciones)	Modificado	Devengado	Pagado	
	1	2	3=(1+2)	4	5	
TRANSACCIONES DE LA DEUDA PÚBLICA / COSTO FINANCIÉ	96,345,339.75	107,898,535.21	204,243,874.96	204,243,874.96	173,231,754.09	0.00
TRANSFERENCIAS, PARTICIPACIONES Y APORTACIONES ENT	548,783,389.00	9,476,922.47	558,260,311.47	558,260,311.47	488,564,739.23	0.00
SANEAMIENTO DEL SISTEMA FINANCIERO	0.00	0.00	0.00	0.00	0.00	0.00
ADEUDOS DE EJERCICIOS FISCALES ANTERIORES	34,900,000.00	146,887,596.14	181,787,596.14	181,787,596.14	181,787,596.14	0.00
<b>TOTAL DEL GASTO</b>	<b>4,490,887,350.53</b>	<b>563,819,051.11-</b>	<b>3,927,068,299.42</b>	<b>3,806,084,517.20</b>	<b>3,592,078,636.21</b>	<b>120,983,782.22</b>

Endeudamiento Neto  
Del 1 de Enero al 31 de Marzo de 2018

Identificación de Crédito o Instrumento	Contratación / Colocación	Amortización	Endeudamiento Neto
	A	B	C = A - B
<b>Créditos Bancarios</b>			
CRÉDITO INTERACCIONES (430259)	620,604,014.00	2,481,316.00	618,122,698.00
CRÉDITO BANOBRAS TASA VARIABLE (7225-7226)	411,571,839.96	3,430,368.30	408,141,471.66
CRÉDITO BANOBRAS TASA FIJA (7271-7272)	197,542,834.50	1,406,360.75	196,136,473.75
CRÉDITO BANORTE (8560)	16,802,184.07	2,655,000.00	14,147,184.07
CRÉDITO BANORTE (23370)	809,698,850.86	6,811,972.85	802,886,878.01
CRÉDITO BANOBRAS (11149)	571,230,208.06	6,882,291.66	564,347,916.40
Total de Créditos Bancarios	2,627,449,931.45	23,667,309.56	2,603,782,621.89
<b>Otros Instrumentos de Deuda</b>			
Total de Otros Instrumentos de Deuda	0.00	0.00	0.00
<b>TOTAL</b>	<b>2,627,449,931.45</b>	<b>23,667,309.56</b>	<b>2,603,782,621.89</b>

Intereses de la Deuda  
Del 1 de Enero al 31 de Marzo de 2018

Identificación de Crédito o Instrumento	Devengado	Pagado
<b>Créditos Bancarios</b>		
Interés Banobras 11149	12,196,931.96	12,196,931.96
Interés Banobras 10487	6,196,169.31	6,196,169.31
Interés Banobras 11126,11282	3,615,922.38	3,615,922.38
Interés Interacciones 446822	6,105,929.98	4,032,246.28
Intereses Crédito Interacciones 430259	17,529,904.67	11,043,920.66
Interés Banorte 34228560	446,197.52	446,197.52
Interés Banorte 45523370	18,077,585.19	18,077,585.19
Intereses Crédito Banco HSBC	2,804,135.42	2,804,135.42
Banobras 7225,7226	8,255,897.80	8,255,897.80
Interés Banobras 7271,7272	4,867,150.65	4,867,150.65
<b>Total de Intereses de Créditos Bancarios</b>	<b>80,095,824.88</b>	<b>71,536,157.17</b>
<b>Otros Instrumentos de Deuda</b>		
<b>Total de Intereses de Otros Instrumentos de Deuda</b>		
<b>TOTAL</b>	<b>80,095,824.88</b>	<b>71,536,157.17</b>

**COLIMA**  
GOBIERNO DEL ESTADO



---

# INFORMACIÓN PROGRAMÁTICA

Secretaría de Planeación y Finanzas  
ENERO-MARZO 2018

Gasto por Categoría Programática  
Del 1 de Enero al 31 de Marzo de 2018

Concepto	Egresos					Subejercicio
	Aprobado	Ampliaciones / (Reducciones)	Modificado	Devengado	Pagado	
	1	2	3=(1+2)	4	5	
<b>PROGRAMAS</b>	<b>3,844,886,859.78</b>	<b>828,082,104.93-</b>	<b>3,016,804,754.85</b>	<b>2,895,820,972.63</b>	<b>2,782,522,784.75</b>	<b>120,983,782.22</b>
<i>SUBSIDIOS: SECTOR SOCIAL Y PRIVADO O ENTIDADES FEDERATIVAS</i>	216,076,668.00	84,680,867.99	300,757,535.99	300,746,255.51	282,051,130.08	11,280.48
SUJETOS A REGLAS DE OPERACIÓN	35,352,313.00	4,355,330.01-	30,996,982.99	30,985,702.51	14,058,419.79	11,280.48
OTROS SUBSIDIOS	180,724,355.00	89,036,198.00	269,760,553.00	269,760,553.00	267,992,710.29	0.00
<i>DESEMPEÑO DE LAS FUNCIONES</i>	1,730,781,014.16	331,761,171.45-	1,399,019,842.71	1,284,114,524.30	1,200,725,457.55	114,905,318.41
FUNCIONES DE LAS FUERZAS ARMADAS (ÚNICAMENTE GOBIERNO FEDERAL)	0.00	0.00	0.00	0.00	0.00	0.00
PROVISIÓN DE BIENES PÚBLICOS	0.00	0.00	0.00	0.00	0.00	0.00
PRESTACIÓN DE SERVICIOS PÚBLICOS	1,134,343,720.02	14,904,302.62	1,149,248,022.64	1,143,442,520.59	1,095,868,942.79	5,805,502.05
PROMOCIÓN Y FOMENTO	498,948,833.93	455,459,972.47-	43,488,861.46	42,828,708.50	21,736,917.09	660,152.96
REGULACIÓN Y SUPERVISIÓN	0.00	0.00	0.00	0.00	0.00	0.00
PROYECTOS DE INVERSIÓN	79,253,505.49	107,785,657.27	187,039,162.76	78,661,211.79	66,327,612.52	108,377,950.97
PLANEACIÓN, SEGUIMIENTO Y EVALUACIÓN DE POLÍTICAS PÚBLICAS ESPECÍFICOS	18,234,954.72	1,008,841.13	19,243,795.85	19,182,083.42	16,791,985.15	61,712.43
ESPECÍFICOS	0.00	0.00	0.00	0.00	0.00	0.00
<i>ADMINISTRATIVOS Y DE APOYO</i>	139,429,283.08	21,060,252.11	160,489,535.19	160,103,446.90	152,071,320.66	386,088.29
APOYO AL PROCESO PRESUPUESTARIO Y PARA MEJORAR LA EFICIENCIA INSTITUCIONAL	38,256,905.79	11,375,224.39	49,632,130.18	49,511,630.26	45,575,851.29	120,499.92
APOYO A LA FUNCIÓN PÚBLICA Y AL MEJORAMIENTO DE LA GESTIÓN	101,172,377.29	9,685,027.72	110,857,405.01	110,591,816.64	106,495,469.37	265,588.37
OPERACIONES AJENAS	0.00	0.00	0.00	0.00	0.00	0.00
<i>COMPROMISOS</i>	0.00	0.00	0.00	0.00	0.00	0.00
OBLIGACIONES DE CUMPLIMIENTO DE RESOLUCIÓN JURISDICCIONAL	0.00	0.00	0.00	0.00	0.00	0.00
DESASTRES NATURALES	0.00	0.00	0.00	0.00	0.00	0.00
<i>OBLIGACIONES</i>	188,833,840.89	26,861,356.14-	161,972,484.75	161,972,484.75	207,552,808.06	0.00
PENSIONES Y JUBILACIONES	188,833,840.89	26,861,356.14-	161,972,484.75	161,972,484.75	207,552,808.06	0.00
APORTACIONES A LA SEGURIDAD SOCIAL	0.00	0.00	0.00	0.00	0.00	0.00
APORTACIONES A FONDOS DE ESTABILIZACIÓN	0.00	0.00	0.00	0.00	0.00	0.00
APORTACIONES A FONDOS DE INVERSIÓN Y REESTRUCTURA DE PENSIONES	0.00	0.00	0.00	0.00	0.00	0.00
<i>PROGRAMAS DE GASTO FEDERALIZADO (GOBIERNO FEDERAL)</i>	1,569,766,053.65	575,200,697.44-	994,565,356.21	988,884,261.17	940,122,068.40	5,681,095.04
GASTO FEDERALIZADO	1,569,766,053.65	575,200,697.44-	994,565,356.21	988,884,261.17	940,122,068.40	5,681,095.04
<b>PARTICIPACIONES A ENTIDADES FEDERATIVAS Y MUNICIPIOS</b>	<b>514,755,151.00</b>	<b>9,476,922.47</b>	<b>524,232,073.47</b>	<b>524,232,073.47</b>	<b>454,536,501.23</b>	<b>0.00</b>



Gasto por Categoría Programática  
Del 1 de Enero al 31 de Marzo de 2018

Concepto	Egresos					Subejercicio
	Aprobado	Ampliaciones / (Reducciones)	Modificado	Devengado	Pagado	
	1	2	3=(1+2)	4	5	
COSTO FINANCIERO, DEUDA O APOYOS A DEUDORES Y AHORRADORES DE LA BANCA	96,345,339.75	107,898,535.21	204,243,874.96	204,243,874.96	173,231,754.09	0.00
ADEUDOS DE EJERCICIOS FISCALES ANTERIORES	34,900,000.00	146,887,596.14	181,787,596.14	181,787,596.14	181,787,596.14	0.00
<b>TOTAL DEL GASTO</b>	<b>4,490,887,350.53</b>	<b>563,819,051.11-</b>	<b>3,927,068,299.42</b>	<b>3,806,084,517.20</b>	<b>3,592,078,636.21</b>	<b>120,983,782.22</b>



**GOBIERNO DEL ESTADO DE COLIMA**

**Clasificación por Programas**

Periodo de Enero a Marzo de 2018

Concepto	Aprobado	Ampliaciones y reducciones	Modificado	Devengado	Pagado	Subejercicio
02 Salud,Respaldo a la Sociedad	406,362,244.7	-7,717,450.2	398,644,794.5	398,644,794.5	398,561,769.2	0.0
03 Asistencia Privada	422,171.0	181,346.9	603,517.9	603,517.9	603,517.9	0.0
04 Participación Social para la Planeación	124,282.6	-37,932.9	86,349.8	86,349.8	86,349.8	0.0
05 Desarrollo Social y Humano	22,365,516.4	581,347.8	22,946,864.2	22,936,978.6	18,980,652.2	9,885.6
07 Educación Media Superior, Superior y Posgrado de la Universidad de Colima	501,142,310.0	-7,604,000.0	493,538,310.0	493,538,310.0	493,538,310.0	0.0
08 Educación Superior ITC	489,315.0	0.0	489,315.0	489,315.0	489,315.0	0.0
09 Educación Superior UTEM	10,181,769.7	-5,202,408.0	4,979,361.7	4,979,361.7	4,979,361.7	0.0
11 Infraestructura Educativa INCOIFED	1,941,559.0	-84,225.5	1,857,333.5	1,857,333.5	1,857,333.5	0.0
12 Arte y Cultura	27,585,271.6	-7,484,118.6	20,101,153.0	20,069,961.4	19,245,165.0	31,191.6
14 Deporte y Recreación	14,177,417.2	4,048,329.9	18,225,747.1	18,225,747.1	12,787,608.1	0.0
16 Equidad de Género	2,359,853.0	-212,743.6	2,147,109.4	2,147,109.4	1,304,778.4	0.0
18 Consolidación de la Familia, Apoyo a la Niñez y Grupos Vulnerables	62,067,500.0	-877,914.7	61,189,585.3	60,847,582.4	57,995,532.0	342,002.9
19 Apoyo a Grupos Vulnerables con Discapacidad	752,157.0	74,353.0	826,510.0	826,510.0	752,157.0	0.0
20 Gestión y Control del Patrimonio Inmobiliario	740,200.0	6,557,476.8	7,297,676.8	7,297,676.8	7,297,676.8	0.0
21 Atención a la Juventud	5,002,174.9	-2,440,853.7	2,561,321.2	2,515,585.8	2,070,992.4	45,735.5
22 Atención a los Adultos en Plenitud	7,381,413.7	2,901,101.4	10,282,515.1	10,282,515.1	9,932,697.5	0.0
23 Promoción de la Competitividad y el Empleo	11,926,281.3	-2,793,659.1	9,132,622.2	9,091,914.8	8,800,327.6	40,707.4
24 Desarrollo Económico	1,870,994.3	-42,293.3	1,828,701.0	1,248,451.0	1,174,380.8	580,250.1
25 Modernización del Sector Agropecuario, Acuícola, Pesquero y Forestal	484,764,984.0	-446,392,500.7	38,372,483.3	38,304,071.8	17,602,126.1	68,411.5
26 Impulso del Sector Turístico Competitivo y Sustentable	7,789,318.9	563,375.5	8,352,694.4	8,316,980.1	8,060,542.1	35,714.3
27 Colima Competitivo	25,383,354.6	-9,260,773.3	16,122,581.4	16,111,090.0	2,849,816.9	11,491.4
28 Impartición de Justicia Electoral	3,804,270.0	0.0	3,804,270.0	3,804,270.0	3,804,270.0	0.0
29 Administración Electoral	34,028,238.0	0.0	34,028,238.0	34,028,238.0	34,028,238.0	0.0
30 Arbitraje y Escalafón	1,267,997.0	-57,859.4	1,210,137.6	1,210,137.6	1,161,268.0	0.0
31 Impartición de Justicia Administrativa	2,143,331.0	-0.8	2,143,330.2	2,143,330.2	2,143,330.2	0.0
32 Asistencia al Sistema Estatal de Seguridad Pública	116,462,814.2	-91,175,100.8	25,287,713.4	18,590,586.4	17,447,204.2	6,697,127.0
33 Seguridad Pública y Prevención del Delito	154,649,602.9	28,268,465.8	182,918,068.6	178,743,400.9	166,578,717.3	4,174,667.8
34 Procuración de Justicia	104,464,270.2	-18,770,436.5	85,693,833.8	85,131,815.3	77,099,456.8	562,018.5
35 Derechos Humanos	2,608,684.0	0.0	2,608,684.0	2,608,684.0	2,608,684.0	0.0



**GOBIERNO DEL ESTADO DE COLIMA**

**Clasificación por Programas**

Periodo de Enero a Marzo de 2018

Concepto	Aprobado	Ampliaciones y reducciones	Modificado	Devengado	Pagado	Subejercicio
37 Registro del Territorio	8,727,136.3	-2,150,728.3	6,576,408.0	6,576,408.0	6,201,001.8	0.0
38 Aprovechamiento Sustentable de los Recursos Hídricos	986,545.0	36,853.6	1,023,398.6	1,012,118.1	977,910.5	11,280.5
40 Educación y Cultura Ambiental	3,353,133.4	10,794,501.6	14,147,635.0	14,147,635.0	14,004,549.0	0.0
41 Finanzas Transparentes y Eficientes	39,506,909.8	10,125,220.4	49,632,130.2	49,511,630.3	45,575,851.3	120,499.9
42 Administración Pública	57,744,140.3	9,835,028.7	67,579,169.0	67,313,580.6	63,217,233.4	265,588.4
45 Agenda Digital	8,033,385.6	-3,452,986.8	4,580,398.8	4,580,398.8	4,001,984.9	0.0
46 Acceso a la Información Pública	1,875,000.0	0.0	1,875,000.0	1,875,000.0	1,801,573.7	0.0
47 Sistema Estatal Antocorrupción	650,001.0	-150,001.0	500,000.0	500,000.0	500,000.0	0.0
48 Administración y Operación del Despacho del Gobernador	21,488,008.7	28,252.3	21,516,261.0	21,440,619.0	19,394,555.9	75,641.9
49 Fiscalización Superior de los Recursos Públicos	8,749,998.0	0.0	8,749,998.0	8,749,998.0	8,749,998.0	0.0
50 Poder Legislativo	23,749,998.0	223,000.0	23,972,998.0	23,972,998.0	23,972,998.0	0.0
51 Poder Judicial	65,341,023.0	-5.1	65,341,017.9	65,341,017.9	64,346,415.6	0.0
54 Sistema Estatal de Planeación Democrática	6,375,113.5	-353,763.3	6,021,350.3	6,007,486.2	4,307,935.1	13,864.0
56 Transparencia y Control Gubernamental	3,946,239.7	837,161.7	4,783,401.4	4,771,267.3	4,337,158.2	12,134.1
58 Relaciones Exteriores	626,528.0	-626,528.0	0.0	0.0	0.0	0.0
61 Gasto No Programable	1,012,801,789.6	348,998,002.0	1,361,799,791.7	1,361,799,791.7	1,299,946,604.9	0.0
63 Educación Inicial	13,110,000.0	-7,495,427.0	5,614,573.0	5,614,573.0	5,614,573.0	0.0
64 Educación Básica	747,294,116.9	-447,056,946.2	300,237,170.7	301,253,202.7	276,242,845.7	-1,016,032.0
65 Educación Media Superior	16,771,601.2	-12,750,958.9	4,020,642.3	4,020,642.3	2,972,144.9	0.0
66 Educación Superior	17,015,228.4	-4,940,590.4	12,074,638.0	12,074,638.0	10,049,036.9	0.0
75 Programa de Movilidad	22,293,240.8	-6,941,690.6	15,351,550.1	15,313,435.7	11,852,696.6	38,114.4
77 Consolidación de la Gobernabilidad Democrática del Estado de Colima	17,976,345.2	52,168,491.1	70,144,836.3	69,769,560.3	68,643,939.9	375,276.0
79 Compromiso con la Salvaguarda de la Población en Materia de Protección Civil	3,342,269.2	-506,989.8	2,835,279.4	2,835,279.4	2,648,204.5	0.0
80 Desempeño de Funciones	250,900,048.3	-2,214,224.1	248,685,824.2	248,685,824.2	229,234,494.6	0.0
82 Educación para Adultos	624,999.0	901,786.0	1,526,785.0	1,526,785.0	1,526,785.0	0.0
83 Consejería Jurídica	11,129,682.2	-108,577.0	11,021,105.2	10,922,567.5	9,810,336.9	98,537.7
84 Educación Media Superior Conalep	1,637,088.0	-545,696.0	1,091,392.0	1,091,392.0	1,091,392.0	0.0
85 Radio y Televisión	4,566,492.0	-358,110.1	4,208,381.9	4,208,381.9	3,741,955.1	0.0



**GOBIERNO DEL ESTADO DE COLIMA**

**Clasificación por Programas**

Periodo de Enero a Marzo de 2018

Concepto	Aprobado	Ampliaciones y reducciones	Modificado	Devengado	Pagado	Subejercicio
90 Prevención y Atención a la Violencia (CEPAVI)	819,563.8	-68,598.3	750,965.5	750,965.5	715,646.7	0.0
92 Planeación y Conducción de la Política de Infraestructura Estatal	19,225,479.0	-2,146,337.3	17,079,141.7	17,067,418.8	16,422,552.0	11,722.9
94 Infraestructura Desarrollo Económico	43,500,000.0	44,197,039.9	87,697,039.9	14,368,585.4	14,096,077.8	73,328,454.5
96 Infraestructura Social	6,338,445.0	-6,338,445.0	0.0	0.0	0.0	0.0
97 Infraestructura Hidráulica	10,555,001.0	-10,555,001.0	0.0	0.0	0.0	0.0
98 Infraestructura Carretera	18,999,995.0	16,827,530.8	35,827,525.8	4,457,745.3	143,725.1	31,369,780.5
99 Infraestructura no Habitacional	6,573,509.5	6,948,158.6	13,521,668.1	9,841,952.1	2,094,880.6	3,679,716.0
<b>TOTAL</b>	<b>4,490,887,350.5</b>	<b>-563,819,051.1</b>	<b>3,927,068,299.4</b>	<b>3,806,084,517.2</b>	<b>3,592,078,636.2</b>	<b>120,983,782.2</b>

**COLIMA**  
GOBIERNO DEL ESTADO



---

# DISCIPLINA FINANCIERA

Secretaría de Planeación y Finanzas  
ENERO-MARZO 2018



CONCEPTO	2018	2017	CONCEPTO	2018	2017
<b>ACTIVO</b>			<b>PASIVO</b>		
<b>ACTIVO CIRCULANTE</b>			<b>PASIVO CIRCULANTE</b>		
<b>EFFECTIVO Y EQUIVALENTES</b>	<b>773,874,729.80</b>	<b>541,852,694</b>	<b>CUENTAS POR PAGAR A CORTO PLAZO</b>	<b>512,213,332.38</b>	<b>739,017,609.59</b>
EFFECTIVO	2,944,551.50	2,961,861	PROVEEDORES POR PAGAR A CORTO PLAZO	107,491,690.50	62,585,712.01
BANCOS	698,363,963.97	172,570,130	CONTRATISTAS POR OBRAS PUBLICAS POR PAGAR A PARTICIPACIONES Y APORTACIONES POR PAGAR A TRANSFERENCIAS OTORGADAS POR PAGAR A CORTO PLAZO	7,177,618.91	227,037.01-
INVERSIONES TEMPORALES (HASTA 3 MESES)	3,826,880.76	292,131,334	RETENCIONES Y CONTRIBUCIONES POR PAGAR A DEVOLUCIONES DE LA LEY DE INGRESOS POR PAGAR A OTRAS CUENTAS POR PAGAR A CORTO PLAZO	49,753,270.82	53,830,620.24
DEPOSITOS DE FONDOS A TERCEROS	68,739,333.57	74,189,369	OTRAS CUENTAS POR PAGAR A CORTO PLAZO	46,929,307.94	63,313,112.42
<b>DERECHOS A RECIBIR EFECTIVO O EQUIVALENTES</b>	<b>666,886,817.35</b>	<b>551,191,722</b>	<b>PORCIÓN A CORTO PLAZO DE LA DEUDA PÚBLICA A</b>	<b>97,517,013.18</b>	<b>38,804,938.39</b>
CUENTAS POR COBRAR A CORTO PLAZO	245,726,948.17	166,781,375	OTROS FONDOS DE TERCEROS EN ADMINISTRACIÓN Y/O OTROS FONDOS DE TERCEROS EN GARANTIA Y/O	5,542,898.49	722,210.73
DEUDORES DIVERSOS POR COBRAR A CORTO PLAZO	41,141,451.98	56,041,781	<b>OTROS PASIVOS A CORTO PLAZO</b>	<b>197,801,532.54</b>	<b>519,988,052.81</b>
INGRESOS POR RECUPERAR A CORTO PLAZO	59,131.36	70,332	OTROS PASIVOS CIRCULANTES	73,152,800.73	68,972,950.77
PRESTAMOS OTORGADOS A CORTO PLAZO	379,959,285.84	328,298,234		73,152,800.73	68,972,950.77
<b>DERECHOS A RECIBIR BIENES O SERVICIOS</b>	<b>54,601,477.61</b>	<b>30,980,343</b>	<b>TÍTULOS Y VALORES A CORTO PLAZO</b>	<b>662,954,545.46</b>	<b>156,360,000.00</b>
ANTICIPO A PROVEEDORES POR ADQUISICIÓN DE BIENES	1,469,058.80	2,307,557	TÍTULOS Y VALORES DE LA DEUDA PÚBLICA INTERNA	662,954,545.46	156,360,000.00
ANTICIPO A PROVEEDORES POR ADQUISICIÓN DE SERVICIOS	0.00	47,423	<b>PASIVOS DIFERIDOS A CORTO PLAZO</b>	<b>369,441,482.00</b>	<b>0.00</b>
ANTICIPO A PROVEEDORES POR ADQUISICIÓN DE BIENES O SERVICIOS	96,000.00	169,845	INGRESOS COBRADOS POR ANTICIPADO A CORTO PLAZO	369,441,482.00	0.00
ANTICIPO A CONTRATISTAS POR OBRAS PUBLICAS A CORTO PLAZO	53,036,418.81	28,455,519	<b>FONDOS Y BIENES DE TERCEROS EN ADMINISTRACIÓN</b>	<b>30,717,349.97</b>	<b>29,662,906.52</b>
			OTROS FONDOS DE TERCEROS EN GARANTIA Y/O	30,717,349.97	29,662,906.52
<b>OTROS ACTIVOS CIRCULANTES</b>	<b>912,810.00</b>	<b>912,810</b>	<b>OTROS PASIVOS A CORTO PLAZO</b>	<b>639,064,095.01</b>	<b>700,292,962.61</b>
VALORES EN GARANTÍA	912,810.00	912,810	OTROS PASIVOS CIRCULANTES	639,064,095.01	700,292,962.61
<b>Total de Activos Circulantes</b>	<b>1,496,275,834.76</b>	<b>1,124,937,569</b>	<b>Total de Pasivos Circulantes</b>	<b>2,287,543,605.55</b>	<b>1,694,306,429.49</b>
<b>ACTIVO NO CIRCULANTE</b>			<b>PASIVO NO CIRCULANTE</b>		
<b>INVERSIONES FINANCIERAS A LARGO PLAZO</b>	<b>47,997,651.52</b>	<b>90,503,460</b>	<b>DEUDA PÚBLICA A LARGO PLAZO</b>	<b>2,530,629,821.16</b>	<b>2,627,449,931.45</b>
FIDEICOMISOS, MANDATOS Y CONTRATOS ANÁLOGOS	47,997,651.52	90,503,460	PRÉSTAMOS DE LA DEUDA PUBLICA INTERNA POR	2,530,629,821.16	2,627,449,931.45
<b>BIENES INMUEBLES, INFRAESTRUCTURA Y</b>	<b>5,201,300,965.48</b>	<b>4,679,551,670</b>			
TERRENOS	1,171,912,697.79	1,113,592,698	<b>Total de Pasivos No Circulantes</b>	<b>2,530,629,821.16</b>	<b>2,627,449,931.45</b>
VIVIENDAS	16,870,041.85	16,870,042			
EDIFICIOS NO RESIDENCIALES	1,893,313,549.71	1,876,417,562	<b>Total del Pasivo</b>	<b>4,818,173,426.71</b>	<b>4,321,756,360.94</b>
INFRAESTRUCTURA	650,979,752.74	650,979,753			
CONSTRUCCIONES EN PROCESO EN BIENES DE TERCEROS	1,288,961,336.33	901,223,583	<b>HACIENDA PÚBLICA / PATRIMONIO</b>		
CONSTRUCCIONES EN PROCESO EN BIENES PROPIOS	180,415,587.06	120,468,033	<b>HACIENDA PUBLICA / PATRIMONIO CONTRIBUIDO</b>	<b>988,166,108.00</b>	<b>988,166,108.00</b>
OTROS BIENES INMUEBLES	1,152,000.00-	0	<b>APORTACIONES</b>	<b>988,166,108.00</b>	<b>988,166,108.00</b>
<b>BIENES MUEBLES</b>	<b>868,118,493.87</b>	<b>791,523,517</b>	<b>APORTACIONES</b>	<b>988,166,108.00</b>	<b>988,166,108.00</b>
MOBILIARIO Y EQUIPO DE ADMINISTRACIÓN	309,854,295.33	284,358,424			
MOBILIARIO Y EQUIPO EDUCACIONAL Y RECREATIVO	72,420,204.33	67,237,260	<b>HACIENDA PUBLICA/PATRIMONIO GENERADO</b>	<b>2,170,647,586.39</b>	<b>1,729,105,332.86</b>
EQUIPO E INSTRUMENTAL MÉDICO Y DE LABORATORIO	31,652,628.18	24,600,938	<b>RESULTADO DEL EJERCICIO (AHORRO/DESAHORRO)</b>	<b>393,976,808.40</b>	<b>365,693,358.03</b>
VEHÍCULOS Y EQUIPO DE TRANSPORTE	293,131,226.99	287,528,941	RESULTADO DEL EJERCICIO (AHORRO/DESAHORRO)	393,976,808.40	365,693,358.03
EQUIPO DE DEFENSA Y SEGURIDAD	27,586,809.48	24,046,423	RESULTADO DE EJERCICIOS ANTERIORES	1,348,341,051.72	935,082,248.56
MAQUINARIA, OTROS EQUIPOS Y HERRAMIENTAS	132,028,054.97	102,306,256	RESULTADO DE EJERCICIOS ANTERIORES	1,348,341,051.72	935,082,248.56
COLECCIONES, OBRAS DE ARTE Y OBJETOS VALIOSOS	1,435,360.78	1,435,361	<b>REVALUOS</b>	<b>428,329,726.27</b>	<b>428,329,726.27</b>
ACTIVOS BIOLÓGICOS	9,913.81	9,914	REVALUOS DE BIENES INMUEBLES	428,329,726.27	428,329,726.27
<b>ACTIVOS INTANGIBLES</b>	<b>111,984,052.93</b>	<b>101,201,463</b>			
SOFTWARE	110,263,097.61	100,432,564			
LICENCIAS	1,720,955.32	768,899			
<b>ACTIVOS DIFERIDOS</b>	<b>251,310,122.54</b>	<b>251,310,123</b>			
ESTUDIOS, FORMULACIÓN Y EVALUACIÓN DE	251,310,122.54	251,310,123			
<b>Total de Activos No Circulantes</b>	<b>6,480,711,286.34</b>	<b>5,914,090,232.36</b>	<b>Total Hacienda Pública/ Patrimonio</b>	<b>3,158,813,694.39</b>	<b>2,717,271,440.86</b>
<b>Total del Activo</b>	<b>7,976,987,121.10</b>	<b>7,039,027,801.80</b>	<b>Total del Pasivo y Hacienda Pública/ Patrimonio</b>	<b>7,976,987,121.10</b>	<b>7,039,027,801.80</b>



**GOBIERNO DEL ESTADO DE COLIMA**  
**Informe Analítico de la Deuda Pública y Otros Pasivos -LDF**  
**DEL 1 DE Enero al 31 Marzo de 2018**

Denominación de la Deuda Pública y Otros Pasivos (c)	Saldo al 31 de diciembre de 2016	Disposiciones del Periodo (e)	Amortizaciones del Periodo (f)	Revaluaciones, Reclasificaciones y Otros Ajustes (g)	Saldo Final del Periodo (h) h=d+e-f+g	Pago de Intereses del Periodo (i)	Pago de Comisiones y demás costos asociados durante el Periodo (j)
<b>1. Deuda Pública (1=A+B)</b>	<b>3,039,949,931.45</b>	<b>350,000,000.00</b>	<b>123,212,764.10</b>	<b>0.00</b>	<b>3,266,737,167.35</b>	<b>80,095,824.88</b>	<b>0.00</b>
<b>A. Corto Plazo (A=a1+a2+a3)</b>	<b>412,500,000.00</b>	<b>350,000,000.00</b>	<b>99,545,454.54</b>	<b>0.00</b>	<b>662,954,545.46</b>	<b>8,910,065.40</b>	<b>0.00</b>
a1) Instituciones de Crédito	412,500,000.00	350,000,000.00	99,545,454.54	0.00	662,954,545.46	8,910,065.40	0.00
a2) Títulos y Valores							0.00
a3) Arrendamientos Financieros							0.00
<b>B. Largo Plazo (B=b1+b2+b3)</b>	<b>2,627,449,931.45</b>	<b>0.00</b>	<b>23,667,309.56</b>	<b>0.00</b>	<b>2,603,782,621.89</b>	<b>71,185,759.48</b>	<b>0.00</b>
b1) Instituciones de Crédito	2,627,449,931.45	0.00	23,667,309.56	0.00	2,603,782,621.89	71,185,759.48	0.00
b2) Títulos y Valores							0.00
b3) Arrendamientos Financieros							0.00
<b>2. Otros Pasivos</b>	<b>1,193,326,787.96</b>	<b>10,736,878,971.02</b>	<b>10,378,769,499.62</b>	<b>0.00</b>	<b>1,551,436,259.36</b>	<b>0.00</b>	<b>0.00</b>
<b>3. Total de la Deuda Pública y Otros Pasivos (3=1+2)</b>	<b>4,233,276,719.41</b>	<b>11,086,878,971.02</b>	<b>10,501,982,263.72</b>	<b>0.00</b>	<b>4,818,173,426.71</b>	<b>80,095,824.88</b>	<b>0.00</b>
<b>4. Deuda Contingente <sup>1</sup> (informativo)</b>	<b>0.00</b>	<b>0.00</b>	<b>0.00</b>	<b>0.00</b>	<b>0.00</b>	<b>0.00</b>	<b>0.00</b>
A. Deuda Contingente 1	0.00	0.00	0.00	0.00	0.00	0.00	0.00
B. Deuda Contingente 2	0.00	0.00	0.00	0.00	0.00	0.00	0.00
C. Deuda Contingente XX	0.00	0.00	0.00	0.00	0.00	0.00	0.00
	0.00	0.00	0.00	0.00	0.00	0.00	0.00
<b>5. Valor de Instrumentos Bono Cupón Cero <sup>2</sup> (Informativo)</b>	<b>0.00</b>	<b>0.00</b>	<b>0.00</b>	<b>0.00</b>	<b>0.00</b>	<b>9,812,091.69</b>	<b>0.00</b>
A.BANOBRAS FONREC	0.00	0.00	0.00	0.00	0.00	6,196,169.31	0.00
B.BANOBRAS PROFISE	0.00	0.00	0.00	0.00	0.00	3,615,922.38	0.00
	0.00	0.00	0.00	0.00	0.00	0.00	0.00
	0.00	0.00	0.00	0.00	0.00	0.00	0.00

<sup>1</sup> Se refiere a cualquier Financiamiento sin fuente o garantía de pago definida, que sea asumida de manera solidaria o subsidiaria por las Entidades Federativas con sus Municipios, organismos descentralizados y empresas de participación estatal mayoritaria y fideicomisos, locales o municipales, y por los Municipios con sus respectivos organismos descentralizados y empresas de participación municipal mayoritaria.

<sup>2</sup> Se refiere al valor del Bono Cupón Cero que respalda el pago de los créditos asociados al mismo (Activo).

Concepto(c)	Estimado/ Aprobado(d)	Devengado	Recaudado/ Pagado
<b>A. INGRESOS TOTALES (A= A1+A2+A3)</b>	<b>16,631,018,339.70</b>	<b>4,222,908,171.16</b>	<b>4,101,241,733.83</b>
A1. INGRESOS DE LIBRE DISPOSICIÓN	7,069,661,665.00	2,243,058,793.73	2,242,335,934.23
A2. TRASFERENCIA FEDERALES ETIQUETADAS	9,660,709,335.00	1,753,062,141.53	1,610,601,396.52
A3. FINANCIAMIENTO NETO	99,352,660.30-	226,787,235.90	248,304,403.08
<b>B. EGRESOS PRESUPUESTARIOS (B= B1+B2)</b>	<b>16,631,018,339.70</b>	<b>3,682,871,753.10</b>	<b>3,490,383,039.29</b>
B1. GASTO NO ETIQUETADO (SIN INCLUIR AMORTIZACIÓN DE LA DEUDA PÚBLICA)	7,039,408,036.28	2,282,839,623.65	2,111,003,403.09
B2. GASTO ETIQUETADO (SIN INCLUIR AMORTIZACIÓN DE LA DEUDA PÚBLICA)	9,591,610,303.42	1,400,032,129.45	1,379,379,636.20
<b>C. REMANENTES DEL EJERCICIO ANTERIOR (C = C1+C2)</b>	<b>0.00</b>	<b>203,996,608.90</b>	<b>203,996,608.90</b>
C1. REMANENTES DE INGRESOS DE LIBRE DISPOSICIÓN APLICADOS EN EL PERIODO	0.00	84,234,591.60	84,234,591.60
C2. REMANENTES DE TRANSFERENCIAS FEDERALES ETIQUETADAS APLICADOS EN EL PERIODO	0.00	119,762,017.30	119,762,017.30
<b>I. BALANCE PRESUPUESTARIO (I = A-B+C)</b>	<b>0.00</b>	<b>744,033,026.96</b>	<b>814,855,303.44</b>
<b>II. BALANCE PRESUPUESTARIO SIN FINANCIAMIENTO NETO (II = I -A3)</b>	<b>99,352,660.30</b>	<b>517,245,791.06</b>	<b>566,550,900.36</b>
<b>III. BALANCE PRESUPUESTARIO SIN FINANCIAMIENTO NETO Y SIN REMANENTES DEL EJERCICIO ANTERIOR (III = II - C)</b>	<b>99,352,660.30</b>	<b>313,249,182.16</b>	<b>362,554,291.46</b>

Concepto(c)	Estimado/ Aprobado(d)	Devengado	Recaudado/ Pagado
<b>E. INTERESES, COMISIONES Y GASTOS DE LA DEUDA (E = E1+ E2)</b>	<b>280,908,971.13</b>	<b>80,095,824.88</b>	<b>71,536,157.17</b>
E1. INTERESES, COMISIONES Y GASTOS DE LA DEUDA CON GASTO NO ETIQUETADO	125,419,588.71	39,922,436.44	31,362,768.73
E2. INTERESES, COMISIONES Y GASTOS DE LA DEUDA CON GASTO ETIQUETADO	155,489,382.42	40,173,388.44	40,173,388.44
<b>IV. BALANCE PRIMARIO (IV = III + E)</b>	<b>380,261,631.43</b>	<b>393,345,007.04</b>	<b>434,090,448.63</b>

Concepto(c)	Estimado/ Aprobado(d)	Devengado	Recaudado/ Pagado
<b>F. FINANCIAMIENTO ( F = F1 + F2)</b>	<b>0.00</b>	<b>350,000,000.00</b>	<b>350,000,000.00</b>
F1. FINANCIAMIENTO CON FUENTE DE PAGO DE INGRESOS DE LIBRE DISPOSICIÓN	0.00	350,000,000.00	350,000,000.00
F2. FINANCIAMIENTO CON FUENTE DE PAGO DE TRANSFERENCIAS FEDERALES ETIQUETADAS	0.00	0.00	0.00
<b>G. AMORTIZACIÓN DE LA DEUDA (G = G1 + G2)</b>	<b>99,352,660.30</b>	<b>123,212,764.10</b>	<b>101,695,596.92</b>
G1. AMORTIZACIÓN DE LA DEUDA PÚBLICA CON GASTO NO ETIQUETADO	30,253,628.72	103,796,770.54	82,279,603.36
G2. AMORTIZACIÓN DE LA DEUDA PÚBLICA CON GASTO ETIQUETADO	69,099,031.58	19,415,993.56	19,415,993.56
<b>A3. FINANCIAMIENTO NETO (A3 = F- G)</b>	<b>99,352,660.30-</b>	<b>226,787,235.90</b>	<b>248,304,403.08</b>



Concepto(c)	Estimado/ Aprobado(d)	Devengado	Recaudado/ Pagado
<b>A1. INGRESOS DE LIBRE DISPOSICIÓN</b>	<b>7,069,661,665.00</b>	<b>2,243,058,793.73</b>	<b>2,242,335,934.23</b>
<b>A3.1 FINANCIAMIENTO NETO CON FUENTE DE PAGO DE INGRESOS DE LIBRE DISPOSICIÓN (A3.1 = F1 - G1)</b>	<b>30,253,628.72-</b>	<b>246,203,229.46</b>	<b>267,720,396.64</b>
<i>F1. FINANCIAMIENTO CON FUENTE DE PAGO DE INGRESOS DE LIBRE DISPOSICIÓN</i>	<i>0.00</i>	<i>350,000,000.00</i>	<i>350,000,000.00</i>
<i>G1. AMORTIZACIÓN DE LA DEUDA PÚBLICA CON GASTO NO ETIQUETADO</i>	<i>30,253,628.72</i>	<i>103,796,770.54</i>	<i>82,279,603.36</i>
<b>B1. GASTO NO ETIQUETADO (SIN INCLUIR AMORTIZACIÓN DE LA DEUDA PÚBLICA)</b>	<b>7,039,408,036.28</b>	<b>2,282,839,623.65</b>	<b>2,111,003,403.09</b>
<b>C1. REMANENTES DE INGRESOS DE LIBRE DISPOSICIÓN APLICADO EN EL PERIODO</b>	<b>0.00</b>	<b>84,234,591.60</b>	<b>84,234,591.60</b>
<b>V. BALANCE PRESUPUESTARIO DE RECURSOS DISPONIBLES ( V = A1 + A3.1 - B1 + C1)</b>	<b>0.00</b>	<b>290,656,991.14</b>	<b>483,287,519.38</b>
<b>VI. BALANCE PRESUPUESTARIO DE RECURSOS DISPONIBLES SIN FINANCIAMIENTO NETO (VI = V - A3.1)</b>	<b>30,253,628.72</b>	<b>44,453,761.68</b>	<b>215,567,122.74</b>

Concepto(c)	Estimado/ Aprobado(d)	Devengado	Recaudado/ Pagado
<b>A2. TRANSFERENCIAS FEDERALES ETIQUETADAS</b>	<b>9,660,709,335.00</b>	<b>1,753,062,141.53</b>	<b>1,610,601,396.52</b>
<b>A3.2 FINANCIAMIENTO NETO CON FUENTE DE PAGO DE TRANSFERENCIAS FEDERALES ETIQUETADAS (A3.2 = F2 - G2)</b>	<b>69,099,031.58-</b>	<b>19,415,993.56-</b>	<b>19,415,993.56-</b>
<i>F2. FINANCIAMIENTO CON FUENTE DE PAGO DE TRANSFERENCIAS FEDERALES ETIQUETADAS</i>	<i>0.00</i>	<i>0.00</i>	<i>0.00</i>
<i>G2. AMORTIZACIÓN DE LA DEUDA PÚBLICA CON GASTO ETIQUETADO</i>	<i>69,099,031.58</i>	<i>19,415,993.56</i>	<i>19,415,993.56</i>
<b>B2. GASTO ETIQUETADO (SIN INCLUIR AMORTIZACIÓN DE LA DEUDA PÚBLICA)</b>	<b>9,591,610,303.42</b>	<b>1,400,032,129.45</b>	<b>1,379,379,636.20</b>
<b>C2. REMANENTES DE TRANSFERENCIAS FEDERALES ETIQUETADAS APLICADOS EN EL PERIODO</b>	<b>0.00</b>	<b>119,762,017.30</b>	<b>119,762,017.30</b>
<b>VII. BALANCE PRESUPUESTARIO DE RECURSOS ETIQUETADO (VII = A2 + A3.2 - B2 + C2)</b>	<b>0.00</b>	<b>453,376,035.82</b>	<b>331,567,784.06</b>
<b>VIII. BALANCE PRESUPUESTARIO DE RECURSOS ETIQUETADOS SIN FINANCIAMIENTO NETO (VIII = VII - A3.2)</b>	<b>69,099,031.58</b>	<b>472,792,029.38</b>	<b>350,983,777.62</b>



Concepto  (c)	Ingreso					Diferencia (a)  6=(5-1)
	Estimado (d)	Ampliaciones / (Reducciones)	Modificado	Devengado	Recaudado	
	1	2	3=(1+2)	4	5	
<b>K. CONVENIOS</b>	568,000,000.00	165,000,000.00	733,000,000.00	200,000,000.00	200,000,000.00	368,000,000.00-
K1) OTROS CONVENIOS Y SUBSIDIOS	568,000,000.00	165,000,000.00	733,000,000.00	200,000,000.00	200,000,000.00	368,000,000.00-
<b>L. OTROS INGRESOS DE LIBRE DISPOSICIÓN (L=L1+L2)</b>	0.00	0.00	0.00	0.00	0.00	0.00
L1) PARTICIPACIONES EN INGRESOS LOCALES	0.00	0.00	0.00	0.00	0.00	0.00
L2) OTROS INGRESOS DE LIBRE DISPOSICIÓN	0.00	0.00	0.00	0.00	0.00	0.00
<b>I. TOTAL DE INGRESOS DE LIBRE DISPOSICIÓN (I=A+B+C+D+E+F+G+H+I+J+K+L)</b>	<b>7,069,661,665.00</b>	<b>310,735,174.73</b>	<b>7,380,396,839.73</b>	<b>2,243,058,793.73</b>	<b>2,242,335,934.23</b>	<b>4,827,325,730.77-</b>
<b>TRANSFERENCIAS FEDERALES ETIQUETADAS</b>	<b>9,650,709,335.00</b>	<b>824,793,581.47-</b>	<b>8,825,915,753.53</b>	<b>1,753,062,141.53</b>	<b>1,610,601,396.52</b>	<b>8,040,107,938.48-</b>
<b>A. APORTACIONES (A=A1+A2+A3+A4+A5+A6+A7+A8)</b>	5,767,342,008.00	525,366,827.75-	5,241,975,180.25	898,648,396.25	894,408,916.25	4,872,933,091.75-
A1) FONDO DE APORTACIONES PARA LA NÓMINA EDUCATIVA Y GASTO OPERATIVO	3,137,494,087.00	515,768,673.27-	2,621,725,413.73	242,556,326.73	242,556,326.73	2,894,937,760.27-
A2) FONDO DE APORTACIONES PARA LOS SERVICIOS DE SALUD	1,312,524,400.00	4,824,677.48-	1,307,699,722.52	312,517,591.52	312,517,591.52	1,000,006,808.48-
A3) FONDO DE APORTACIONES PARA LA INFRAESTRUCTURA SOCIAL	236,177,549.00	3,905,040.00-	232,272,509.00	66,948,225.00	66,948,225.00	169,229,324.00-
A4) FONDO DE APORTACIONES PARA EL FORTALECIMIENTO DE LOS MUNICIPIOS Y DE LAS DEMARCACIONES TERRITORIALES DEL DISTRITO FEDERAL	440,247,904.00	1,015,641.00	441,263,545.00	111,077,640.00	111,077,640.00	329,170,264.00-
A5) FONDO DE APORTACIONES MÚLTIPLES	186,440,979.00	4,215,450.00-	182,225,529.00	42,394,794.00	38,155,314.00	148,285,665.00-
A6) FONDO DE APORTACIONES PARA LA EDUCACIÓN TECNOLÓGICA Y DE ADULTOS	74,638,245.00	90,945.00	74,729,190.00	19,447,161.00	19,447,161.00	55,191,084.00-
A7) FONDO DE APORTACIONES PARA LA SEGURIDAD PÚBLICA DE LOS ESTADOS Y DEL DISTRITO FEDERAL	130,230,430.00	1,953,456.00	132,183,886.00	41,022,585.00	41,022,585.00	89,207,845.00-
A8) FONDO DE APORTACIONES PARA EL FORTALECIMIENTO DE LAS ENTIDADES FEDERATIVAS	249,588,414.00	286,971.00	249,875,385.00	62,684,073.00	62,684,073.00	186,904,341.00-
<b>B. CONVENIOS (B=B1+B2+B3+B4)</b>	2,305,457,482.00	507,076,374.62-	1,798,381,107.38	182,479,027.38	136,620,762.37	2,168,836,719.63-
B1) CONVENIOS DE PROTECCIÓN SOCIAL EN SALUD	230,692,876.00	7,923,866.24-	222,769,009.76	40,104,105.76	40,104,105.76	190,588,770.24-
B2) CONVENIOS DE DESCENTRALIZACIÓN	0.00	0.00	0.00	0.00	0.00	0.00
B3) CONVENIOS DE REASIGNACIÓN	884,964,493.00	370,487,324.01-	514,477,168.99	6,777,868.99	5,993,332.99	878,971,160.01-
B4) OTROS CONVENIOS Y SUBSIDIOS	1,189,800,113.00	128,665,184.37-	1,061,134,928.63	135,597,052.63	90,523,323.62	1,099,276,789.38-
<b>C. FONDOS DISTINTOS DE APORTACIONES (C=C1+C2)</b>	0.00	0.00	0.00	0.00	0.00	0.00
C1) FONDO PARA ENTIDADES FEDERATIVAS Y MUNICIPIOS PRODUCTORES DE HIDROCARBUROS	0.00	0.00	0.00	0.00	0.00	0.00
C2) FONDO MINERO	0.00	0.00	0.00	0.00	0.00	0.00
<b>D. TRANSFERENCIAS, SUBSIDIOS Y SUBVENCIONES, Y PENSIONES Y JUBILACIONES</b>	1,575,627,653.00	88,689,169.70	1,664,316,822.70	552,172,425.70	459,809,425.70	1,115,818,227.30-
<b>E. OTRAS TRANSFERENCIAS FEDERALES ETIQUETADAS</b>	2,282,192.00	118,960,451.20	121,242,643.20	119,762,292.20	119,762,292.20	117,480,100.20
<b>II. TOTAL DE TRANSFERENCIAS FEDERALES ETIQUETADAS (II= A + B + C + D + E)</b>	<b>9,650,709,335.00</b>	<b>824,793,581.47-</b>	<b>8,825,915,753.53</b>	<b>1,753,062,141.53</b>	<b>1,610,601,396.52</b>	<b>8,040,107,938.48-</b>

Concepto  (c)	Ingreso					Diferencia (a)  6=(5-1)
	Estimado (d)	Ampliaciones / (Reducciones)	Modificado	Devengado	Recaudado	
	1	2	3=(1+2)	4	5	
<b>III. INGRESOS DERIVADOS DE FINANCIAMIENTOS (III = A)</b>	<b>0.00</b>	<b>350,000,000.00</b>	<b>350,000,000.00</b>	<b>350,000,000.00</b>	<b>350,000,000.00</b>	<b>350,000,000.00</b>
<i>A. INGRESOS DERIVADOS DE FINANCIAMIENTOS</i>	<i>0.00</i>	<i>350,000,000.00</i>	<i>350,000,000.00</i>	<i>350,000,000.00</i>	<i>350,000,000.00</i>	<i>350,000,000.00</i>
<b>IV. TOTAL DE INGRESOS (IV = I + II + III)</b>	<b>16,720,371,000.00</b>	<b>164,058,406.74-</b>	<b>16,556,312,593.26</b>	<b>4,346,120,935.26</b>	<b>4,202,937,330.75</b>	<b>12,517,433,669.25-</b>
<b>DATOS INFORMATIVOS</b>						
<b>1. INGRESOS DERIVADOS DE FINANCIAMIENTOS CON FUENTE DE PAGO DE INGRESOS DE LIBRE DISPOSICIÓN</b>	<b>0.00</b>	<b>350,000,000.00</b>	<b>350,000,000.00</b>	<b>350,000,000.00</b>	<b>350,000,000.00</b>	<b>350,000,000.00</b>
<b>2. INGRESOS DERIVADOS DE FINANCIAMIENTOS CON FUENTE DE PAGO DE TRANSFERENCIAS FEDERALES ETIQUETADAS</b>	<b>0.00</b>	<b>0.00</b>	<b>0.00</b>	<b>0.00</b>	<b>0.00</b>	<b>0.00</b>
<b>3. INGRESOS DERIVADOS DE FINANCIAMIENTOS (3 = 1 + 2)</b>	<b>0.00</b>	<b>350,000,000.00</b>	<b>350,000,000.00</b>	<b>350,000,000.00</b>	<b>350,000,000.00</b>	<b>350,000,000.00</b>

**GOBIERNO DEL ESTADO DE COLIMA**  
Estado Analítico del Ejercicio del Presupuesto de Egresos Detallado - LDF  
Clasificación por Objeto del Gasto (Capítulo y Concepto)  
Del 1 de Enero al 31 de Marzo de 2018

Concepto	Egresos					Subejercicio
	Aprobado	Ampliaciones / (Reducciones)	Modificado	Devengado	Pagado	
	1	2	3=(1+2)	4	5	
<b>Gasto No Etiquetado</b>	<b>7,069,661,665.00</b>	<b>506,396,155.63</b>	<b>7,576,057,820.63</b>	<b>2,386,636,394.19</b>	<b>2,193,283,006.45</b>	<b>5,189,421,426.44</b>
<i>SERVICIOS PERSONALES</i>	<i>2,213,544,864.51</i>	<i>43,601,952.88-</i>	<i>2,169,942,911.63</i>	<i>486,010,461.73</i>	<i>482,554,800.39</i>	<i>1,683,932,449.90</i>
REMUNERACIONES AL PERSONAL DE CARÁCTER PERMANENTE	714,957,111.24	19,803,485.51-	695,153,625.73	158,935,792.30	139,083,725.73	536,217,833.43
REMUNERACIONES AL PERSONAL DE CARÁCTER TRANSITORIO	124,084,519.81	11,443,457.29	135,527,977.10	42,464,587.24	38,929,421.89	93,063,389.86
REMUNERACIONES ADICIONALES Y ESPECIALES	597,273,289.21	1,284,779.19	598,558,068.40	102,207,663.87	90,270,539.99	496,350,404.53
SEGURIDAD SOCIAL	161,875,974.72	1,232,522.39	163,108,497.11	41,701,516.10	33,982,039.42	121,406,981.01
OTRAS PRESTACIONES SOCIALES Y ECONOMICAS	478,961,711.77	22,844,220.92-	456,117,490.85	121,778,479.38	165,301,932.08	334,339,011.47
PREVISIONES	52,890,214.38	13,222,553.61-	39,667,660.77	0.00	0.00	39,667,660.77
PAGO DE ESTIMULOS A SERVIDORES PUBLICOS	83,502,043.38	1,692,451.71-	81,809,591.67	18,922,422.84	14,987,141.28	62,887,168.83
<i>MATERIALES Y SUMINISTROS</i>	<i>195,032,811.93</i>	<i>7,303,336.68-</i>	<i>187,729,475.25</i>	<i>39,497,293.59</i>	<i>28,457,480.00</i>	<i>148,232,181.66</i>
MATERIALES DE ADMINISTRACIÓN, EMISION DE DOCUMENTOS Y ARTÍCULOS OFICIALES	31,649,462.93	1,131,731.70	32,781,194.63	10,539,912.85	7,139,647.32	22,241,281.78
ALIMENTOS Y UTENSILIOS	33,458,733.00	97,136.87-	33,361,596.13	6,243,806.13	5,354,997.34	27,117,790.00
MATERIAS PRIMAS Y MATERIALES DE PRODUCCIÓN Y COMERCIALIZACIÓN	71,819.00	14,405.32-	57,413.68	464.68	464.68	56,949.00
MATERIALES Y ARTÍCULOS DE CONSTRUCCIÓN Y DE REPARACIÓN	2,107,965.00	177,331.00-	1,930,634.00	202,963.36	120,572.05	1,727,670.64
PRODUCTOS QUÍMICOS, FARMACÉUTICOS Y DE LABORATORIO	11,362,962.00	2,458,146.26-	8,904,815.74	158,428.74	52,103.49	8,746,387.00
COMBUSTIBLES, LUBRICANTES Y ADITIVOS	98,208,939.00	3,986,696.53-	94,222,242.47	20,464,686.47	14,978,406.47	73,757,556.00
VESTUARIO, BLANCOS, PRENDAS DE PROTECCIÓN Y ARTÍCULOS DEPORTIVOS	1,844,490.00	764,013.40-	1,080,476.60	400,709.00	376,826.40	679,767.60
MATERIALES Y SUMINISTROS PARA SEGURIDAD	12,000.00	3,000.00-	9,000.00	0.00	0.00	9,000.00
HERRAMIENTAS, REFACCIONES Y ACCESORIOS MENORES	16,316,441.00	934,339.00-	15,382,102.00	1,486,322.36	434,462.25	13,895,779.64
<i>SERVICIOS GENERALES</i>	<i>408,813,281.16</i>	<i>16,916,433.27</i>	<i>425,729,714.43</i>	<i>143,088,764.23</i>	<i>131,223,046.99</i>	<i>282,640,950.20</i>
SERVICIOS BÁSICOS	177,341,949.00	10,676,197.69-	166,665,751.31	61,301,834.30	59,466,392.33	105,363,917.01
SERVICIOS DE ARRENDAMIENTO	17,450,342.00	580,900.22-	16,869,441.78	3,415,125.24	2,419,619.11	13,454,316.54
SERVICIOS PROFESIONALES, CIENTÍFICOS, TECNICOS Y OTROS SERVICIOS	17,271,372.00	24,846,243.12	42,117,615.12	26,795,421.51	24,757,980.07	15,322,193.61
SERVICIOS FINANCIEROS, BANCARIOS Y COMERCIALES	33,686,419.00	11,074,991.98	44,761,410.98	19,485,367.30	16,320,371.30	25,276,043.68
SERVICIOS DE INSTALACION, REPARACIÓN, MANTENIMIENTO Y CONSERVACIÓN	28,916,366.00	5,575,079.90-	23,341,286.10	1,392,182.99	502,985.31	21,949,103.11
SERVICIOS DE COMUNICACIÓN SOCIAL Y PUBLICIDAD	44,165,604.00	231,750.13-	43,933,853.87	10,256,630.04	8,509,370.83	33,677,223.83
SERVICIOS DE TRASLADO Y VIÁTICOS	22,530,417.00	1,965,458.27-	20,564,958.73	3,120,806.13	2,157,568.94	17,444,152.60
SERVICIOS OFICIALES	8,810,750.00	1,128,074.19-	7,682,675.81	943,125.65	871,406.64	6,739,550.16

**GOBIERNO DEL ESTADO DE COLIMA**  
Estado Analítico del Ejercicio del Presupuesto de Egresos Detallado - LDF  
Clasificación por Objeto del Gasto (Capítulo y Concepto)  
Del 1 de Enero al 31 de Marzo de 2018

Concepto	Egresos					Subejercicio
	Aprobado	Ampliaciones / (Reducciones)	Modificado	Devengado	Pagado	
	1	2	3=(1+2)	4	5	
OTROS SERVICIOS GENERALES	58,640,062.16	1,152,658.57	59,792,720.73	16,378,271.07	16,217,352.46	43,414,449.66
<b>TRANSFERENCIAS, ASIGNACIONES, SUBSIDIOS Y OTRAS AYUDAS</b>	<b>2,644,030,429.76</b>	<b>182,752,666.69</b>	<b>2,826,783,096.45</b>	<b>952,105,641.67</b>	<b>878,890,198.54</b>	<b>1,874,677,454.78</b>
TRANSFERENCIAS INTERNAS Y ASIGNACIONES AL SECTOR PÚBLICO	1,366,816,598.18	144,559,339.88	1,511,375,938.06	507,543,252.76	468,196,012.22	1,003,832,685.30
TRANSFERENCIAS AL RESTO DEL SECTOR PÚBLICO	177,010,000.00	35,723,535.87	141,286,464.13	8,156,704.13	7,534,051.90	133,129,760.00
SUBSIDIOS Y SUBVENCIONES	42,948,000.00	34,801,225.89	77,749,225.89	45,617,222.89	23,393,920.18	32,132,003.00
AYUDAS SOCIALES	301,920,468.02	65,976,992.93	367,897,460.95	228,815,977.14	227,567,464.31	139,081,483.81
PENSIONES Y JUBILACIONES	755,335,363.56	26,861,356.14	728,474,007.42	161,972,484.75	152,198,749.93	566,501,522.67
<b>BIENES MUEBLES, INMUEBLES E INTANGIBLES</b>	<b>42,620,381.00</b>	<b>71,388,451.39</b>	<b>114,008,832.39</b>	<b>76,080,971.42</b>	<b>75,427,904.55</b>	<b>37,927,860.97</b>
MOBILIARIO Y EQUIPO DE ADMINISTRACIÓN	10,250,475.00	1,409,927.00	8,840,548.00	756,289.00	172,629.32	8,084,259.00
MOBILIARIO Y EQUIPO EDUCACIONAL Y RECREATIVO	180,906.00	47,442.59	228,348.59	44,872.59	22,115.40	183,476.00
VEHICULOS Y EQUIPO DE TRANSPORTE	24,659,084.00	155,146.00	24,503,938.00	0.00	0.00	24,503,938.00
MAQUINARIA, OTROS EQUIPOS Y HERRAMIENTAS	5,135,006.00	764,141.63	4,370,864.37	57,216.40	10,566.40	4,313,647.97
BIENES INMUEBLES	0.00	75,215,988.00	75,215,988.00	75,215,988.00	75,215,988.00	0.00
ACTIVOS INTANGIBLES	2,394,910.00	1,545,764.57	849,145.43	6,605.43	6,605.43	842,540.00
<b>INVERSIÓN PÚBLICA</b>	<b>0.00</b>	<b>34,253,834.62</b>	<b>34,253,834.62</b>	<b>14,114,845.09</b>	<b>2,087,809.63</b>	<b>20,138,989.53</b>
OBRA PÚBLICA EN BIENES DE DOMINIO PÚBLICO	0.00	34,253,834.62	34,253,834.62	14,114,845.09	2,087,809.63	20,138,989.53
<b>INVERSIONES FINANCIERAS Y OTRAS PROVISIONES</b>	<b>26,800,000.00</b>	<b>6,699,999.00</b>	<b>20,100,001.00</b>	<b>0.00</b>	<b>0.00</b>	<b>20,100,001.00</b>
PROVISIONES PARA CONTINGENCIAS Y OTRAS EROGACIONES ESPECIALES	26,800,000.00	6,699,999.00	20,100,001.00	0.00	0.00	20,100,001.00
<b>PARTICIPACIONES Y APORTACIONES</b>	<b>1,323,462,341.00</b>	<b>12,694,693.47</b>	<b>1,336,157,034.47</b>	<b>354,321,304.47</b>	<b>304,236,775.23</b>	<b>981,835,730.00</b>
PARTICIPACIONES	1,323,462,341.00	12,694,693.47	1,336,157,034.47	354,321,304.47	304,236,775.23	981,835,730.00
<b>DEUDA PÚBLICA</b>	<b>215,357,555.64</b>	<b>245,995,364.75</b>	<b>461,352,920.39</b>	<b>321,417,111.99</b>	<b>290,404,991.12</b>	<b>139,935,808.40</b>
AMORTIZACIÓN DE LA DEUDA PÚBLICA	30,253,628.72	96,267,670.49	126,521,299.21	103,796,770.54	82,279,603.36	22,724,528.67
INTERESES DE LA DEUDA PÚBLICA	125,419,588.71	8,529,789.25	133,949,377.96	39,922,436.44	31,362,768.73	94,026,941.52
GASTOS DE LA DEUDA PÚBLICA	1,550,000.00	935,285.98	2,485,285.98	935,285.98	0.00	1,550,000.00
COSTO POR COBERTURAS	1,600,000.00	1,600,000.00	0.00	0.00	0.00	0.00
ADEUDOS DE EJERCICIOS FISCALES ANTERIORES (ADEFAS)	56,534,338.21	141,862,619.03	198,396,957.24	176,762,619.03	176,762,619.03	21,634,338.21
<b>Gasto Etiquetado</b>	<b>9,660,709,335.00</b>	<b>1,070,215,206.74</b>	<b>8,590,494,128.26</b>	<b>1,419,448,123.01</b>	<b>1,398,795,629.76</b>	<b>7,171,046,005.25</b>
SERVICIOS PERSONALES	0.00	368,176.92	368,176.92	368,176.92	14,442.26	0.00

**GOBIERNO DEL ESTADO DE COLIMA**  
Estado Analítico del Ejercicio del Presupuesto de Egresos Detallado - LDF  
Clasificación por Objeto del Gasto (Capítulo y Concepto)  
Del 1 de Enero al 31 de Marzo de 2018

Concepto	Egresos					Subejercicio
	Aprobado	Ampliaciones / (Reducciones)	Modificado	Devengado	Pagado	
	1	2	3=(1+2)	4	5	
REMUNERACIONES AL PERSONAL DE CARÁCTER TRANSITORIO	0.00	368,176.92	368,176.92	368,176.92	316,897.91	0.00
OTRAS PRESTACIONES SOCIALES Y ECONOMICAS	0.00	0.00	0.00	0.00	302,455.65-	0.00
<b>MATERIALES Y SUMINISTROS</b>	<b>17,304,145.00</b>	<b>367,600.00-</b>	<b>16,936,545.00</b>	<b>22,400.00</b>	<b>0.00</b>	<b>16,914,145.00</b>
MATERIALES DE ADMINISTRACIÓN, EMISIÓN DE DOCUMENTOS Y ARTÍCULOS OFICIALES	0.00	11,400.00	11,400.00	11,400.00	0.00	0.00
ALIMENTOS Y UTENSILIOS	0.00	0.00	0.00	0.00	0.00	0.00
MATERIALES Y ARTÍCULOS DE CONSTRUCCIÓN Y DE REPARACIÓN	100,000.00	100,000.00-	0.00	0.00	0.00	0.00
PRODUCTOS QUÍMICOS, FARMACÉUTICOS Y DE LABORATORIO	4,191,697.50	550,000.00-	3,641,697.50	0.00	0.00	3,641,697.50
COMBUSTIBLES, LUBRICANTES Y ADITIVOS	0.00	271,000.00	271,000.00	11,000.00	0.00	260,000.00
VESTUARIO, BLANCOS, PRENDAS DE PROTECCIÓN Y ARTÍCULOS DEPORTIVOS	4,993,447.50	0.00	4,993,447.50	0.00	0.00	4,993,447.50
MATERIALES Y SUMINISTROS PARA SEGURIDAD	8,011,000.00	0.00	8,011,000.00	0.00	0.00	8,011,000.00
HERRAMIENTAS, REFACCIONES Y ACCESORIOS MENORES	8,000.00	0.00	8,000.00	0.00	0.00	8,000.00
<b>SERVICIOS GENERALES</b>	<b>80,398,283.50</b>	<b>38,303,358.40-</b>	<b>42,094,925.10</b>	<b>819,515.04</b>	<b>426,707.09</b>	<b>41,275,410.06</b>
SERVICIOS BÁSICOS	55,690,000.00	25,063,567.84-	30,626,432.16	13,648.00	0.00	30,612,784.16
SERVICIOS DE ARRENDAMIENTO	0.00	0.00	0.00	0.00	0.00	0.00
SERVICIOS PROFESIONALES, CIENTÍFICOS, TÉCNICOS Y OTROS SERVICIOS	7,143,001.00	4,173,672.95	11,316,673.95	654,048.05	323,872.10	10,662,625.90
SERVICIOS DE INSTALACION, REPARACIÓN, MANTENIMIENTO Y CONSERVACIÓN	17,565,282.50	17,565,282.50-	0.00	0.00	0.00	0.00
SERVICIOS DE COMUNICACIÓN SOCIAL Y PUBLICIDAD	0.00	16,254.00	16,254.00	16,254.00	0.00	0.00
SERVICIOS DE TRASLADO Y VIÁTICOS	0.00	75,970.00	75,970.00	75,970.00	73,240.00	0.00
SERVICIOS OFICIALES	0.00	30,000.00	30,000.00	30,000.00	0.00	0.00
OTROS SERVICIOS GENERALES	0.00	29,594.99	29,594.99	29,594.99	29,594.99	0.00
<b>TRANSFERENCIAS, ASIGNACIONES, SUBSIDIOS Y OTRAS AYUDAS</b>	<b>8,328,732,782.00</b>	<b>1,076,259,659.55-</b>	<b>7,252,473,122.45</b>	<b>1,144,461,327.20</b>	<b>1,144,461,327.20</b>	<b>6,108,011,795.25</b>
TRANSFERENCIAS INTERNAS Y ASIGNACIONES AL SECTOR PÚBLICO	5,025,835,419.00	513,842,941.89-	4,511,992,477.11	694,931,776.86	694,931,776.86	3,817,060,700.25
TRANSFERENCIAS AL RESTO DEL SECTOR PÚBLICO	1,729,610,549.00	555,738,503.61-	1,173,872,045.39	22,966,764.39	22,966,764.39	1,150,905,281.00
SUBSIDIOS Y SUBVENCIONES	1,508,286,814.00	7,604,000.00-	1,500,682,814.00	425,637,000.00	425,637,000.00	1,075,045,814.00
AYUDAS SOCIALES	65,000,000.00	925,785.95	65,925,785.95	925,785.95	925,785.95	65,000,000.00
TRANSFERENCIAS A FIDEICOMISOS, MANDATOS Y OTROS ANÁLOGOS	0.00	0.00	0.00	0.00	0.00	0.00
<b>BIENES MUEBLES, INMUEBLES E INTANGIBLES</b>	<b>28,948,001.50</b>	<b>657,052.00</b>	<b>29,605,053.50</b>	<b>0.00</b>	<b>0.00</b>	<b>29,605,053.50</b>
MOBILIARIO Y EQUIPO DE ADMINISTRACIÓN	6,425,576.00	0.00	6,425,576.00	0.00	0.00	6,425,576.00

**GOBIERNO DEL ESTADO DE COLIMA**  
Estado Analítico del Ejercicio del Presupuesto de Egresos Detallado - LDF  
Clasificación por Objeto del Gasto (Capítulo y Concepto)  
Del 1 de Enero al 31 de Marzo de 2018

Concepto	Egresos					Subejercicio
	Aprobado	Ampliaciones / (Reducciones)	Modificado	Devengado	Pagado	
	1	2	3=(1+2)	4	5	
MOBILIARIO Y EQUIPO EDUCACIONAL Y RECREATIVO	860,666.00	0.00	860,666.00	0.00	0.00	860,666.00
EQUIPO E INSTRUMENTAL MÉDICO Y DE LABORATORIO	1,021,928.50	0.00	1,021,928.50	0.00	0.00	1,021,928.50
VEHICULOS Y EQUIPO DE TRANSPORTE	2,012,977.00	0.00	2,012,977.00	0.00	0.00	2,012,977.00
EQUIPO DE DEFENSA Y SEGURIDAD	4,264,000.00	0.00	4,264,000.00	0.00	0.00	4,264,000.00
MAQUINARIA, OTROS EQUIPOS Y HERRAMIENTAS	10,840,854.00	657,052.00	11,497,906.00	0.00	0.00	11,497,906.00
ACTIVOS INTANGIBLES	3,522,000.00	0.00	3,522,000.00	0.00	0.00	3,522,000.00
<i>INVERSIÓN PÚBLICA</i>	<i>284,127,000.00</i>	<i>38,274,043.37</i>	<i>322,401,043.37</i>	<i>14,368,585.42</i>	<i>14,096,077.78</i>	<i>308,032,457.95</i>
OBRA PÚBLICA EN BIENES DE DOMINIO PÚBLICO	280,547,000.00	12,870,409.55	267,676,590.45	13,036,502.52	12,789,258.52	254,640,087.93
OBRA PÚBLICA EN BIENES PROPIOS	3,580,000.00	51,144,452.92	54,724,452.92	1,332,082.90	1,306,819.26	53,392,370.02
<i>PARTICIPACIONES Y APORTACIONES</i>	<i>696,610,709.00</i>	<i>3,374,627.68</i>	<i>693,236,081.32</i>	<i>194,793,759.32</i>	<i>175,182,716.32</i>	<i>498,442,322.00</i>
PARTICIPACIONES	2,282,192.00	801,841.00	1,480,351.00	0.00	0.00	1,480,351.00
APORTACIONES	647,797,306.00	2,415,930.00	645,381,376.00	169,910,769.00	150,299,726.00	475,470,607.00
CONVENIOS	46,531,211.00	156,856.68	46,374,354.32	24,882,990.32	24,882,990.32	21,491,364.00
<i>DEUDA PÚBLICA</i>	<i>224,588,414.00</i>	<i>8,790,766.60</i>	<i>233,379,180.60</i>	<i>64,614,359.11</i>	<i>64,614,359.11</i>	<i>168,764,821.49</i>
AMORTIZACIÓN DE LA DEUDA PÚBLICA	69,099,031.58	2,518,018.36	71,617,049.94	19,415,993.56	19,415,993.56	52,201,056.38
INTERESES DE LA DEUDA PÚBLICA	155,489,382.42	1,247,771.13	156,737,153.55	40,173,388.44	40,173,388.44	116,563,765.11
ADEUDOS DE EJERCICIOS FISCALES ANTERIORES (ADEFAS)	0.00	5,024,977.11	5,024,977.11	5,024,977.11	5,024,977.11	0.00
<b>Total de Egresos</b>	<b>16,730,371,000.00</b>	<b>563,819,051.11</b>	<b>16,166,551,948.89</b>	<b>3,806,084,517.20</b>	<b>3,592,078,636.21</b>	<b>12,360,467,431.69</b>



**GOBIERNO DEL ESTADO DE COLIMA**  
**Estado Analítico del Ejercicio del Presupuesto de Egresos Detallado - LDF**  
**Clasificación Administrativa por Dependencia**  
**Del 1 de Enero al 31 de Marzo de 2018**

Concepto	Egresos					Subejercicio
	Aprobado	Ampliaciones / (Reducciones)	Modificado	Devengado	Pagado	
	1	2	3=(1+2)	4	5	
<b>GASTO NO ETIQUETADO</b>	<b>7,069,661,665.00</b>	<b>506,396,155.63</b>	<b>7,576,057,820.63</b>	<b>2,386,636,394.19</b>	<b>2,193,283,006.45</b>	<b>5,189,421,426.44</b>
OFICINA DEL C.GOVERNADOR	311,664,197.64	837,273.83-	310,826,923.81	78,013,349.67	72,214,700.30	232,813,574.14
SECRETARIA GENERAL DE GOBIERNO	322,112,875.79	1,184,152.18-	320,928,723.61	100,669,908.99	96,960,775.48	220,258,814.62
SECRETARIA DE PLANEACIÓN Y FINANZAS	188,874,636.31	9,733,524.29	198,608,160.60	55,605,466.25	49,970,136.13	143,002,694.35
SECRETARIA DE DESARROLLO SOCIAL	119,874,526.35	7,306,802.23	127,181,328.58	34,046,003.76	29,665,506.80	93,135,324.82
SECRETARIA DE INFRAE Y DESARROLLO URBANO	142,333,020.53	31,056,185.97	173,389,206.50	46,334,352.49	33,485,220.12	127,054,854.01
SECRETARIA DE DESARROLLO RURAL	81,453,669.54	17,731,153.66	99,184,823.20	38,113,676.16	17,428,953.33	61,071,147.04
SECRETARIA DE EDUCACIÓN	1,137,440,840.94	99,641,611.78	1,237,082,452.72	361,130,273.69	308,458,805.11	875,952,179.03
SECRETARIA DE SALUD Y BIENESTAR SOC	133,316,521.82	21,243,065.50-	112,073,456.32	10,635,918.19	10,552,892.86	101,437,538.13
SECRETARÍA DE ADMINISTRACIÓN Y GESTIÓN P	263,575,225.10	12,978,384.51	276,553,609.61	79,230,521.98	74,552,576.41	197,323,087.63
SECRETARIA DE FOMENTO ECONOMICO	95,124,350.00	6,028,493.29-	89,095,856.71	17,406,339.20	4,070,995.97	71,689,517.51
SECRETARIA DE CULTURA	84,542,963.24	2,171,503.11-	82,371,460.13	19,282,576.88	18,872,924.95	63,088,883.25
SECRETARIA DE TURISMO	49,703,934.95	653,539.64	50,357,474.59	13,715,305.23	10,115,680.49	36,642,169.36
PROCURADURÍA GRAL DE JUSTICIA DEL ESTADO	373,203,258.01	7,639,659.80-	365,563,598.21	85,095,163.99	77,065,945.43	280,468,434.22
SECRETARÍA DE SEGURIDAD PÚBLICA	514,488,327.41	53,306,098.34	567,794,425.75	178,741,186.46	166,576,547.40	389,053,239.29
SECRETARÍA DE LA JUVENTUD	17,438,530.84	2,440,853.70-	14,997,677.14	2,515,585.79	2,070,992.38	12,482,091.35
SECRETARÍA DEL TRABAJO Y PREVISION SOC	34,414,856.80	1,066,890.67	35,481,747.47	8,981,321.57	8,689,734.40	26,500,425.90
SECRETARIA DE MOVILIDAD	68,090,350.82	5,291,690.64-	62,798,660.18	15,313,435.67	11,852,696.58	47,485,224.51
CONSEJERÍA JURÍDICA DEL PODER EJECUTIVO	46,705,764.71	108,576.96-	46,597,187.75	10,922,567.54	9,810,336.88	35,674,620.21
TRANSFERENCIAS, ASIGN, SUBSIDIOS Y OTROS	1,540,550,517.56	62,660,525.33	1,603,211,042.89	555,145,024.22	596,225,819.08	1,048,066,018.67
PARTICIPACIONES Y APORTACIONES	1,323,462,341.00	12,694,693.47	1,336,157,034.47	354,321,304.47	304,236,775.23	981,835,730.00
EROGACIONES EXTRAORDINARIAS	5,933,400.00	1,483,350.00-	4,450,050.00	0.00	0.00	4,450,050.00
CANCELACIÓN DE PASIVOS	56,534,338.21	141,862,619.03	198,396,957.24	176,762,619.03	176,762,619.03	21,634,338.21
DEUDA PÚBLICA	158,823,217.43	104,132,745.72	262,955,963.15	144,654,492.96	113,642,372.09	118,301,470.19
<b>GASTO ETIQUETADO</b>	<b>9,660,709,335.00</b>	<b>1,070,215,206.74-</b>	<b>8,590,494,128.26</b>	<b>1,419,448,123.01</b>	<b>1,398,795,629.76</b>	<b>7,171,046,005.25</b>
OFICINA DEL C.GOVERNADOR	54,286,606.00	1,206,663.00	55,493,269.00	14,310,501.00	14,310,501.00	41,182,768.00
SECRETARIA GENERAL DE GOBIERNO	193,795,634.00	41,388,045.46-	152,407,588.54	0.00	0.00	152,407,588.54
SECRETARIA DE DESARROLLO SOCIAL	47,900,582.00	3,750,000.00-	44,150,582.00	0.00	0.00	44,150,582.00

**GOBIERNO DEL ESTADO DE COLIMA**  
Estado Analítico del Ejercicio del Presupuesto de Egresos Detallado - LDF  
Clasificación Administrativa por Dependencia  
Del 1 de Enero al 31 de Marzo de 2018

Concepto	Egresos					Subejercicio
	Aprobado	Ampliaciones / (Reducciones)	Modificado	Devengado	Pagado	
	1	2	3=(1+2)	4	5	
SECRETARIA DE INFRAE Y DESARROLLO URBANO	747,305,147.00	26,858,115.23	774,163,262.23	14,561,102.28	14,254,474.95	759,602,159.95
SECRETARIA DE DESARROLLO RURAL	813,539,100.00	464,123,654.36-	349,415,445.64	190,395.64	173,172.80	349,225,050.00
SECRETARIA DE EDUCACIÓN	5,146,342,988.00	582,585,971.92-	4,563,757,016.08	732,226,850.83	731,924,395.18	3,831,530,165.25
SECRETARIA DE SALUD Y BIENESTAR SOC	1,608,862,108.00	13,416,714.37	1,622,278,822.37	397,899,975.37	397,899,975.37	1,224,378,847.00
SECRETARÍA DE ADMINISTRACIÓN Y GESTIÓN P	1,050,000.00	0.00	1,050,000.00	0.00	0.00	1,050,000.00
SECRETARIA DE FOMENTO ECONOMICO	26,500,000.00	3,163,979.99-	23,336,020.01	63,794.99	63,794.99	23,272,225.02
SECRETARIA DE CULTURA	17,790,000.00	5,312,615.53-	12,477,384.47	787,384.47	372,240.04	11,690,000.00
SECRETARIA DE TURISMO	36,000,000.00	0.00	36,000,000.00	0.00	0.00	36,000,000.00
PROCURADURÍA GRAL DE JUSTICIA DEL ESTADO	29,779,811.00	11,167,428.00-	18,612,383.00	0.00	0.00	18,612,383.00
SECRETARÍA DE SEGURIDAD PÚBLICA	46,531,211.00	25,039,847.00-	21,491,364.00	0.00	0.00	21,491,364.00
SECRETARÍA DE LA JUVENTUD	1,390,000.00	0.00	1,390,000.00	0.00	0.00	1,390,000.00
SECRETARÍA DEL TRABAJO Y PREVISION SOC	9,318,236.00	3,971,143.00-	5,347,093.00	0.00	0.00	5,347,093.00
SECRETARIA DE MOVILIDAD	5,650,000.00	1,650,000.00-	4,000,000.00	0.00	0.00	4,000,000.00
TRANSFERENCIAS, ASIGN, SUBSIDIOS Y OTROS	0.00	24,882,990.32	24,882,990.32	24,882,990.32	24,882,990.32	0.00
PARTICIPACIONES Y APORTACIONES	650,079,498.00	3,217,771.00-	646,861,727.00	169,910,769.00	150,299,726.00	476,950,958.00
CANCELACIÓN DE PASIVOS	0.00	5,024,977.11	5,024,977.11	5,024,977.11	5,024,977.11	0.00
DEUDA PÚBLICA	224,588,414.00	3,765,789.49	228,354,203.49	59,589,382.00	59,589,382.00	168,764,821.49
<b>Total de Egresos</b>	<b>16,730,371,000.00</b>	<b>563,819,051.11-</b>	<b>16,166,551,948.89</b>	<b>3,806,084,517.20</b>	<b>3,592,078,636.21</b>	<b>12,360,467,431.69</b>

Concepto	Egresos					Subejercicio
	Aprobado	Ampliaciones / (Reducciones)	Modificado	Devengado	Pagado	
	1	2	3=(1+2)	4	5	
<b>Gasto No Etiquetado</b>	<b>7,069,661,665.00</b>	<b>506,396,155.63</b>	<b>7,576,057,820.63</b>	<b>2,386,636,394.19</b>	<b>2,193,283,006.45</b>	<b>5,189,421,426.44</b>
<i>GOBIERNO</i>	2,271,253,514.71	66,326,003.32	2,337,579,518.03	662,883,096.35	621,404,542.15	1,674,696,421.68
LEGISLACIÓN	177,857,615.13	76,178.32	177,933,793.45	43,886,443.61	42,759,050.47	134,047,349.84
JUSTICIA	831,178,588.83	22,323,808.89	808,854,779.94	197,168,064.43	185,577,064.43	611,686,715.51
COORDINACIÓN DE LA POLÍTICA DE GOBIERNO	199,651,447.82	48,284,088.34	247,935,536.16	99,754,215.32	92,268,313.11	148,181,320.84
RELACIONES EXTERIORES	2,505,600.00	626,528.00	1,879,072.00	0.00	0.00	1,879,072.00
ASUNTOS FINANCIEROS Y HACENDARIOS	180,710,089.86	9,538,642.13	190,248,731.99	53,618,181.56	49,333,376.82	136,630,550.43
ASUNTOS DE ORDEN PÚBLICO Y DE SEGURIDAD INTERIOR	528,986,331.11	16,039,237.63	545,025,568.74	167,239,199.20	155,538,270.85	377,786,369.54
OTROS SERVICIOS GENERALES	350,363,841.96	15,338,193.79	365,702,035.75	101,216,992.23	95,928,466.47	264,485,043.52
<i>DESARROLLO SOCIAL</i>	2,893,764,460.40	159,998,726.11	3,053,763,186.51	929,685,934.98	904,924,990.93	2,124,077,251.53
PROTECCIÓN AMBIENTAL	38,386,535.31	5,419,500.59	43,806,035.90	15,134,180.00	14,961,151.98	28,671,855.90
VIVIENDA Y SERVICIOS A LA COMUNIDAD	106,146,585.22	12,232,671.76	118,379,256.98	21,365,291.40	16,436,258.51	97,013,965.58
SALUD	135,621,593.43	21,826,548.47	113,795,044.96	10,832,244.49	10,728,888.02	102,962,800.47
RECREACIÓN, CULTURA Y OTRAS MANIFESTACIONES SOCIAL	154,610,207.06	1,539,433.88	156,149,640.94	41,819,740.39	35,500,251.21	114,329,900.55
EDUCACIÓN	1,131,669,108.03	101,922,132.04	1,233,591,240.07	360,603,359.85	310,267,436.02	872,987,880.22
PROTECCIÓN SOCIAL	1,246,673,802.73	58,767,042.72	1,305,440,845.45	459,562,482.18	499,055,176.81	845,878,363.27
OTROS ASUNTOS SOCIALES	80,656,628.62	1,944,493.59	82,601,122.21	20,368,636.67	17,975,828.38	62,232,485.54
<i>DESARROLLO ECONÓMICO</i>	257,352,393.25	21,381,367.98	278,733,761.23	84,300,708.40	38,283,469.02	194,433,052.83
ASUNTOS ECONÓMICOS, COMERCIALES Y LABORALES EN GEN	98,152,717.08	6,432,188.26	91,720,528.82	17,806,733.01	4,424,580.58	73,913,795.81
AGROPECUARIA, SILVICULTURA, PESCA Y CAZA	81,453,669.54	17,731,153.66	99,184,823.20	38,113,676.16	17,428,953.33	61,071,147.04
TRANSPORTE	0.00	12,854,014.62	12,854,014.62	9,834,881.09	2,087,809.63	3,019,133.53
TURISMO	49,703,934.95	653,539.64	50,357,474.59	13,715,305.23	10,115,680.49	36,642,169.36
CIENCIA, TECNOLOGÍA E INNOVACIÓN	28,042,071.68	3,425,151.68	24,616,920.00	4,830,112.91	4,226,444.99	19,786,807.09
<i>OTRAS NO CLASIFICADAS EN FUNCIONES ANTERIORES</i>	1,647,291,296.64	258,690,058.22	1,905,981,354.86	709,766,654.46	628,670,004.35	1,196,214,700.40
TRANSACCIONES DE LA DEUDA PÚBLICA / COSTO FINANCIERAS	158,823,217.43	104,132,745.72	262,955,963.15	144,654,492.96	113,642,372.09	118,301,470.19
TRANSFERENCIAS, PARTICIPACIONES Y APORTACIONES ENT	1,431,933,741.00	12,694,693.47	1,444,628,434.47	388,349,542.47	338,265,013.23	1,056,278,892.00
ADEUDOS DE EJERCICIOS FISCALES ANTERIORES	56,534,338.21	141,862,619.03	198,396,957.24	176,762,619.03	176,762,619.03	21,634,338.21
<b>Gasto Etiquetado</b>	<b>9,660,709,335.00</b>	<b>1,070,215,206.74</b>	<b>8,590,494,128.26</b>	<b>1,419,448,123.01</b>	<b>1,398,795,629.76</b>	<b>7,171,046,005.25</b>

**GOBIERNO DEL ESTADO DE COLIMA**  
Estado Analítico del Ejercicio del Presupuesto de Egresos Detallado - LDF  
Clasificación Funcional (Finalidad y Función)  
Del 1 de Enero al 31 de Marzo de 2018

Concepto	Egresos					Subejercicio
	Aprobado	Ampliaciones / (Reducciones)	Modificado	Devengado	Pagado	
	1	2	3=(1+2)	4	5	
<b>GOBIERNO</b>	270,306,829.00	58,333,473.14-	211,973,355.86	24,882,990.32	24,882,990.32	187,090,365.54
LEGISLACIÓN	40,747,141.00	0.00	40,747,141.00	0.00	0.00	40,747,141.00
JUSTICIA	29,779,811.00	11,167,428.00-	18,612,383.00	0.00	0.00	18,612,383.00
COORDINACIÓN DE LA POLÍTICA DE GOBIERNO	6,700,000.00	1,650,000.00-	5,050,000.00	0.00	0.00	5,050,000.00
ASUNTOS DE ORDEN PÚBLICO Y DE SEGURIDAD INTERIOR	176,761,641.00	39,794,903.14-	136,966,737.86	24,882,990.32	24,882,990.32	112,083,747.54
OTROS SERVICIOS GENERALES	16,318,236.00	5,721,142.00-	10,597,094.00	0.00	0.00	10,597,094.00
<b>DESARROLLO SOCIAL</b>	7,547,758,494.00	539,021,296.14-	7,008,737,197.86	1,159,608,032.67	1,158,617,861.43	5,849,129,165.19
PROTECCIÓN AMBIENTAL	108,130,000.00	7,030,000.00-	101,100,000.00	0.00	0.00	101,100,000.00
VIVIENDA Y SERVICIOS A LA COMUNIDAD	561,128,147.00	41,283,913.94	602,412,060.94	14,383,321.00	14,110,749.84	588,028,739.94
SALUD	1,608,862,108.00	13,416,714.37	1,622,278,822.37	397,899,975.37	397,899,975.37	1,224,378,847.00
RECREACIÓN, CULTURA Y OTRAS MANIFESTACIONES SOCIAL	19,424,600.00	5,312,615.53-	14,111,984.47	787,384.47	372,240.04	13,324,600.00
EDUCACIÓN	5,144,708,388.00	582,585,971.92-	4,562,122,416.08	732,226,850.83	731,924,395.18	3,829,895,565.25
PROTECCIÓN SOCIAL	89,687,188.00	1,206,663.00	90,893,851.00	14,310,501.00	14,310,501.00	76,583,350.00
OTROS ASUNTOS SOCIALES	15,818,063.00	0.00	15,818,063.00	0.00	0.00	15,818,063.00
<b>DESARROLLO ECONÓMICO</b>	967,976,100.00	478,433,433.06-	489,542,666.94	431,971.91	380,692.90	489,110,695.03
ASUNTOS ECONÓMICOS, COMERCIALES Y LABORALES EN GEN	27,200,000.00	3,163,979.99-	24,036,020.01	63,794.99	63,794.99	23,972,225.02
AGROPECUARIA, SILVICULTURA, PESCA Y CAZA	813,539,100.00	464,123,654.36-	349,415,445.64	190,395.64	173,172.80	349,225,050.00
TRANSPORTE	126,547,000.00	11,145,798.71-	115,401,201.29	177,781.28	143,725.11	115,223,420.01
CIENCIA, TECNOLOGÍA E INNOVACIÓN	690,000.00	0.00	690,000.00	0.00	0.00	690,000.00
<b>OTRAS NO CLASIFICADAS EN FUNCIONES ANTERIORES</b>	874,667,912.00	5,572,995.60	880,240,907.60	234,525,128.11	214,914,085.11	645,715,779.49
TRANSACCIONES DE LA DEUDA PÚBLICA / COSTO FINANCIÉ	224,588,414.00	3,765,789.49	228,354,203.49	59,589,382.00	59,589,382.00	168,764,821.49
TRANSFERENCIAS, PARTICIPACIONES Y APORTACIONES ENT	650,079,498.00	3,217,771.00-	646,861,727.00	169,910,769.00	150,299,726.00	476,950,958.00
ADEUDOS DE EJERCICIOS FISCALES ANTERIORES	0.00	5,024,977.11	5,024,977.11	5,024,977.11	5,024,977.11	0.00
<b>Total de Egresos</b>	<b>16,730,371,000.00</b>	<b>563,819,051.11-</b>	<b>16,166,551,948.89</b>	<b>3,806,084,517.20</b>	<b>3,592,078,636.21</b>	<b>12,360,467,431.69</b>

**GOBIERNO DEL ESTADO DE COLIMA**  
**Estado Analítico del Ejercicio del Presupuesto de Egresos Detallado - LDF**  
**Clasificación de Servicios Personales por Categoría**  
**Del 1 de Enero al 31 de Marzo de 2018**

Concepto	Egresos					Subejercicio
	Aprobado	Ampliaciones / (Reducciones)	Modificado	Devengado	Pagado	
	1	2	3=(1+2)	4	5	
<b>GASTO NO ETIQUETADO</b>	<b>2,213,544,864.51</b>	<b>43,601,952.88-</b>	<b>2,169,942,911.63</b>	<b>486,010,461.73</b>	<b>482,554,800.39</b>	<b>1,683,932,449.90</b>
<i>A. PERSONAL ADMINISTRATIVO Y DE SERVICIO PUBLICO</i>	698,959,181.38	560,427,166.16	1,259,386,347.54	175,023,669.15	207,950,996.36	1,084,362,678.39
<i>B. MAGISTERIO</i>	715,752,969.28	589,257,517.28-	126,495,452.00	126,495,452.00	102,816,427.76	0.00
<i>C. SERVICIOS DE SALUD (C = C1 + C2)</i>	75,072,015.43	17,020,886.00-	58,051,129.43	314,673.22	285,619.86	57,736,456.21
C1) PERSONAL ADMINISTRATIVO	75,072,015.43	17,020,886.00-	58,051,129.43	314,673.22	285,619.86	57,736,456.21
C2) PERSONAL MEDICO, PARAMEDICO Y AFIN	0.00	0.00	0.00	0.00	0.00	0.00
<i>D. SEGURIDAD PUBLICA</i>	723,760,698.42	560,674.95	724,321,373.37	182,488,058.07	170,100,584.80	541,833,315.30
<i>E. GASTOS ASOICADOS A LA IMPLEMENTACION DE NUEVAS LEYES FEDERALES O REFORMAS A LAS MISMAS (E= E1 + E2)</i>	0.00	0.00	0.00	0.00	0.00	0.00
E1) NOMBRE DEL PROGRAMA O LEY 1	0.00	0.00	0.00	0.00	0.00	0.00
E2) NOMBRE DEL PROGRAMA O LEY 2	0.00	0.00	0.00	0.00	0.00	0.00
<i>F. SENTENCIAS LABORALES DEFINITIVAS</i>	0.00	1,688,609.29	1,688,609.29	1,688,609.29	1,401,171.61	0.00
<b>GASTO ETIQUETADO</b>	<b>0.00</b>	<b>368,176.92</b>	<b>368,176.92</b>	<b>368,176.92</b>	<b>14,442.26</b>	<b>0.00</b>
<i>A. PERSONAL ADMINISTRATIVO Y DE SERVICIO PUBLICO</i>	0.00	126,127,275.08-	126,127,275.08-	126,127,275.08-	316,897.91	0.00
<i>B. MAGISTERIO</i>	0.00	126,495,452.00	126,495,452.00	126,495,452.00	302,455.65-	0.00
<i>C. SERVICIOS DE SALUD (C = C1 + C2)</i>	0.00	0.00	0.00	0.00	0.00	0.00
C1) PERSONAL ADMINISTRATIVO	0.00	0.00	0.00	0.00	0.00	0.00
C2) PERSONAL MEDICO, PARAMEDICO Y AFIN	0.00	0.00	0.00	0.00	0.00	0.00
<i>D. SEGURIDAD PUBLICA</i>	0.00	0.00	0.00	0.00	0.00	0.00
<i>E. GASTOS ASOICADOS A LA IMPLEMENTACION DE NUEVAS LEYES FEDERALES O REFORMAS A LAS MISMAS (E= E1 + E2)</i>	0.00	0.00	0.00	0.00	0.00	0.00
E1) NOMBRE DEL PROGRAMA O LEY 1	0.00	0.00	0.00	0.00	0.00	0.00
E2) NOMBRE DEL PROGRAMA O LEY 2	0.00	0.00	0.00	0.00	0.00	0.00
<i>F. SENTENCIAS LABORALES DEFINITIVAS</i>	0.00	0.00	0.00	0.00	0.00	0.00
<b>TOTAL DEL GASTO EN SERVICIOS PERSONALES (III = I+II)</b>	<b>2,213,544,864.51</b>	<b>43,233,775.96-</b>	<b>2,170,311,088.55</b>	<b>486,378,638.65</b>	<b>482,569,242.65</b>	<b>1,683,932,449.90</b>