

ACTIVO	2018	2017	2018	2017
Activo Circulante				
Efectivo y Equivalentes	638,757	1,279,071		
Derechos a Recibir Efectivo o Equivalentes	983,689	65,483		
Derechos a Recibir Bienes o Servicios	0	0		
Inventarios	0	0		
Almacenes	0	0		
Estimación por Pérdida o Deterioro de Activos Circulantes	0	0		
Otros Activos Circulantes	122	10		
Total de Activos Circulantes	1,202,568	1,279,564		
Activo No Circulante				
Inversiones Financieras a Largo Plazo	0	0		
Derechos a Recibir Efectivo o Equivalentes a Largo Plazo	0	0		
Bienes Inmuebles, Intelectuales y Construcciones en Proceso	0	0		
Bienes Muebles	0	0		
Activos Intangibles	0	0		
Depreciación, Deterioro y Amortización Acumulada de Bienes	0	0		
Activos Diferidos	0	0		
Estimación por Pérdida o Deterioro de Activos no Circulantes	0	0		
Otros Activos no Circulantes	0	0		
Total de Activos No Circulantes	609,077	623,497		
Total del Activo	1,811,645	1,903,061		
PASIVO				
Pasivo Circulante				
Cuentas por Pagar a Corto Plazo	309,889			
Documentos por Pagar a Corto Plazo	0			
Prestado a Corto Plazo de la Deuda Pública a Largo Plazo	0			
Títulos y Valores a Corto Plazo	0			
Prestados Diferidos a Corto Plazo	0			
Fondos y Bienes de Terceros en Cuentas por Administradas a Corto Plazo	0			
Prestaciones a Corto Plazo	0			
Otros Pasivos a Corto Plazo	0			
Total de Pasivos Circulantes	309,889			
Pasivo No Circulante				
Cuentas por Pagar a Largo Plazo	0			
Documentos por Pagar a Largo Plazo	0			
Deuda Pública a Largo Plazo	0			
Prestados Diferidos a Largo Plazo	0			
Fondos y Bienes de Terceros en Cuentas por Administradas a Largo Plazo	0			
Provisiones a Largo Plazo	0			
Total de Pasivos No Circulantes	0			
Total del Pasivo	309,889			
HECENIDA PÚBLICA PATRIMONIO				
Reserva Pública/Patrimonio Contributivo				
Aportaciones	0			
Donaciones de Capital	0			
Adscripción de la Hacienda Pública / Patrimonio	0			
Mantenimiento Público/Patrimonio Gobierno	1,591,670			
Resultados del Ejercicio (Ámbito / Desplazado)	582,431			
Resultados de Ejercicios Anteriores	996,254			
Reservas	0			
Reservas	0			
Provisiones de Resultados de Ejercicios Anteriores	-15			
Ejercicio e Insuficiencia en la Autorización de la Hacienda Pública/Patrimonio	0			
Resultado por Posición Monetaria	0			
Resultado por Tenencia de Activos no Monetarios	0			
Total Hacienda Pública/Patrimonio	1,591,670			
Total del Pasivo y Hacienda Pública / Patrimonio	1,891,559			
HECENIDA PÚBLICA PATRIMONIO				
Reserva Pública/Patrimonio Contributivo				
Aportaciones	0			
Donaciones de Capital	0			
Adscripción de la Hacienda Pública / Patrimonio	0			
Mantenimiento Público/Patrimonio Gobierno	1,339,892			
Resultados del Ejercicio (Ámbito / Desplazado)	309,683			
Resultados de Ejercicios Anteriores	949,297			
Reservas	0			
Reservas	0			
Provisiones de Resultados de Ejercicios Anteriores	2			
Ejercicio e Insuficiencia en la Autorización de la Hacienda Pública/Patrimonio	0			
Resultado por Posición Monetaria	0			
Resultado por Tenencia de Activos no Monetarios	0			
Total Hacienda Pública/Patrimonio	1,339,992			
Total del Pasivo y Hacienda Pública / Patrimonio	1,491,962			

Dejo protesta de decir verdad declarando que los Estados Financieros y sus datos son razonablemente correctos y responsabilidad del emisor

LIC. ALBERTO SERRANO SALAZAR
DIRECTOR GENERAL

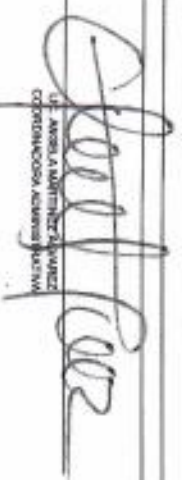
LIC. ALICIA MARTINEZ ALVAREZ
COORDINADORA ADMINISTRATIVA

CP ANA LUCIA CLAYTON VARGAS
ENCARGADA DE ASERCIÓN CONTABLE

INGRESOS Y OTROS BENEFICIOS		GASTOS Y OTROS PÉRDIDAS	
Ingresos de la Donación	1,817	1,889	7,446,181
Impuestos	0	0	24,822
Cuentas y Ayudas de la Seguridad Social	0	0	89,428
Contribuciones de Múltiples	0	0	425,541
Donaciones	0	0	443,820
Productos de Tipo Curatela	1,817	1,889	0
Apropiación de Tipo Curatela	0	0	0
Ingresos por Venta de Bienes y Servicios	0	0	0
Ingresos no Contabilizados en las Facciones de la Ley de Ingresos Contados en Gastos por Otros Productos	0	0	0
Transferencias de Pago	0	0	0
Participaciones, Apoyos, Transferencias, Subsidios y Otras Ayudas	8,428,079	7,488,094	0
Participaciones y Apoyos	0	22,147	0
Transferencias, Apoyos, Subsidios y Otras Ayudas	8,428,079	7,465,947	0
Otros Ingresos y Beneficios	0	0	0
Ingresos Financieros	0	0	0
Incremento por Valoración de Inmuebles	0	0	0
Distribución del Exceso de Explotaciones por Fideicomiso y Donación a Cuentas de Ahorro	0	0	0
Distribución del Exceso de Explotaciones	0	0	0
Otros Ingresos y Beneficios Varios	0	0	0
Total de Ingresos y Otros Beneficios	8,428,079	7,488,094	8,399,638
GASTOS Y OTROS PÉRDIDAS			
Gastos de Mantenimiento			
Servicios Profesionales			
Materiales y Suministros			
Servicios Operativos			
Transferencias, Apoyos, Subsidios y Otras Ayudas			
Transferencias Varios y Apoyos en el Sector Público			
Transferencias al Fomento del Sector Público			
Subsidios y Beneficios			
Ayudas Sociales			
Personas y Subsidios			
Transferencias a Fideicomisos, Mandatos y Contratos Analógicos			
Transferencias a la Seguridad Social			
Donaciones			
Transferencias al Exterior			
Participaciones y Apoyos			
Participaciones			
Ayudas			
Comercio			
Inmuebles, Construcciones y Otros Bienes de la Dependencia Pública			
Bienes de la Dependencia Pública			
Condiciones de la Dependencia Pública			
Gastos de la Dependencia Pública			
Cambio por Contabilidad			
Apoyos Financieros			
Otros gastos y pérdidas financieras			
Subsidios, Operaciones, Donaciones, Obligaciones y Asesorías			
Provisiones			
Operaciones de Inversión			
Aumento por liquidación de operaciones por Fideicomiso y Donación a Cuentas de Ahorro por liquidación de operaciones			
Aumento por liquidación de operaciones			
Otros Gastos			
Inversión Pública			
Inversión Pública no Capitalizable			
Total de Gastos y Otros Pérdidas			
Mantención del Inmueble (Administración)			
82,421			
7,405,617			
6,399,638			

Este estado de datos veridicamente que los Estados Financieros y sus Notas son razonablemente correctos y representativos de estos


DR. JORGE LUIS SANCHEZ SALAZAR
 DIRECTOR GENERAL
 COMISIÓN DE ADMINISTRACIÓN FINANCIERA
 GOBIERNO DEL ESTADO DE COAHUILA


DR. JORGE LUIS SANCHEZ SALAZAR
 DIRECTOR GENERAL
 COMISIÓN DE ADMINISTRACIÓN FINANCIERA
 GOBIERNO DEL ESTADO DE COAHUILA

Estado Puntaje:

INSTITUTO PARA EL REGISTRO DEL TERRITORIO DEL ESTADO DE COLIMA

Estado de Cuenta en la Situación Financiera
Del 1 de Enero al 30 de Abril de 2018
(Puntaje)

ACTIVO	671,314	543,878	PASIVO	0	263,185
Activo Circulante	671,314	688,286	Pasivo Circulante	0	263,185
Efectivo y Equivalencias	671,314	0	Cuentas por Pagar a Corto Plazo	0	263,185
Derechos a Recibir Efectivo o Equivalentes	0	400,186	Deudoras por Pagar a Corto Plazo	0	0
Derechos a Recibir Bienes o Servicios	0	0	Porción a Corto Plazo de la Deuda Pública a Largo Plazo	0	0
Inventarios	0	0	Títulos y Valores a Corto Plazo	0	0
Aduanos	0	0	Pasivos Circulantes a Corto Plazo	0	0
Estimación por Pérdida o Deterioro de Activos Circulantes	0	0	Fondos y Bienes de Terceros en Garantía y/o Administrados a Corto Plazo	0	0
Otros Activos Circulantes	0	112	Provisiones a Corto Plazo	0	0
Activo No Circulante	0	45,280	Otros Pasivos a Corto Plazo	0	0
Inversiones Financieras a Largo Plazo	0	0	Pasivo No Circulante	0	0
Derechos a Recibir Efectivo o Equivalentes a Largo Plazo	0	0	Cuentas por Pagar a Largo Plazo	0	0
Bienes Intangibles, Intangibles y Creaciones en Proceso	0	0	Deudoras por Pagar a Largo Plazo	0	0
Bienes Muebles	0	46,880	Deuda Pública a Largo Plazo	0	0
Activos Intangibles	0	0	Pasivos Diferidos a Largo Plazo	0	0
Depreciación, Deterioro y Asociación Acumulada de Bienes	0	0	Fondos y Bienes de Terceros en Garantía y/o en Administración a Largo Plazo	0	0
Activos Diferidos	0	0	Provisiones a Largo Plazo	0	0
Extracción por Pérdida o Deterioro de Activos no Circulantes	0	0	INDEBIDA PÚBLICA PATRIMONIO	0	248,885
Otros Activos no Circulantes	0	0	Reserva Pública/Participación Constituida	0	0
			Aportaciones	0	0
			Derechos de Capital	0	0
			Actualización de la Hacienda Pública / Patrimonio	0	0
			Hacienda Pública/Participación Gubernada	0	248,885
			Resultados de Ejercicio (Pérdida / Ganancia)	0	192,340
			Resultados de Ejercicios Anteriores	0	56,547
			Reservas	0	0
			Reservaciones de Resultados de Ejercicios Anteriores	0	0
			Exceso e Insuficiencia en la Actualización de la Hacienda Pública/Participación	0	0
			Resultado por Posición Monetaria	0	0
			Resultado por Tenencia de Activos no Monetarios	0	0

Bajo protesta de decir verdad declaro que los Estados Financieros y sus Notas son verdaderamente ciertos y imparcialidad del emisor

ALF. ARTURO PERAZA SALAZAR
DIRECTOR GENERAL

L.P. ANGÉLICA MARTÍNEZ AGUIRRE
COORDINADORA ADMINISTRATIVA

CP ANA LIDIA GARCÍA VARGAS
ENCARGADA DE ADMINISTRACIÓN CONTABLE

Fijos de Efectivo de las Actividades de Operación		Fijos de Efectivo de las Actividades de Inversión		Fijos Menos de Efectivo por Actividades de Inversión	
Origen	2016	2017	Origen	2016	2017
Instituto	8,427,533	24,629,725	Derechos Intelectuales, Industriales y Construcciones en Proceso	0	0
Cuentas y Aportaciones de Seguridad Social	0	0	Derechos Muebles	0	0
Contribuciones de nómina	0	0	Otros Orígenes de Inversión	0	0
Derechos	0	0			
Productos de Tipo Comercio	1,517	5,197	Aportaciones	45,593	274,195
Aportaciones de Tipo Comercio	0	0	Salvos Irrevocables, Intermedios y Construcciones en Proceso	0	0
Impuesto por Venta de Bienes y Servicios	0	0	Salvos Muebles	45,593	233,517
Impuesto no Comprobado en las Funciones de la Ley de Impuesto Casados en Función	0	0	Otros Aportaciones de Inversión	0	40,678
Función Adicional: Rendidos de Liquidación o Pago	0	0			
Participaciones y Aportaciones	0	22,147	Fijos Menos de Efectivo por Actividades de Inversión	-45,593	-274,195
Transferencias, Asignaciones y Subsidios y Otras Ayudas	0	22,074,385			
Otros Orígenes de Operación	0	1,673,002			
Aplicación	8,428,076	22,147			
Servicios Personales	5,833,326	25,487,277	Flujo de Efectivos de las Actividades de Financiamiento		
Materiales y Suministros	7,243,118	21,459,022			
Servicios Casados	96,435	494,200	Origen		
Transferencias Internas y Asignaciones al Sector Público	420,541	1,483,085	Enefenderamiento Neto	0	0
Transferencias al resto del Sector Público	0	0	Movimiento	0	0
Subsidios y Subvenciones	0	0	Externo	0	0
Ayudas Sociales	0	0	Otros Orígenes de Financiamiento	0	0
Pensiones y Aportaciones	0	0			
Transferencias a Proveedoras, Mandatarias y Contables Auxiliares	0	0	Aplicación		
Transferencias a la Seguridad Social	0	0	Servicios de la Deuda	0	0
Donativos	0	0	Movimiento	0	0
Transferencias al Exterior	0	0	Externo	0	0
Participaciones	0	0	Otras Aplicaciones de Financiamiento	0	0
Aportaciones	0	0			
Comercios	0	0			
Otros Aplicaciones de Operación	1,058,232	0	Fijos menos de Efectivo por Actividades de Financiamiento	0	0
Fijos Menos de Efectivo por Actividades de Operación	-429,734	1,042,446	Incremento/Disminución Neta en el Efectivo y Equivalentes al Efectivo	474,214	768,351
			Efectivo y Equivalentes al Efectivo al Inicio del Ejercicio	1,279,071	441,820
			Efectivo y Equivalentes al Efectivo al Final del Ejercicio	603,257	1,279,071

Bajo protesta de decir verdad declaro que los Estados Financieros y sus Notas son verdaderamente correctos y responsables del ejercicio

LIC. ARTURO BELLO SALAZAR
DIRECTOR GENERAL

CP ANA LIDIA GARCÉS VARGAS
ENCARGADA DE ADMINISTRACIÓN CONTABLE

LIC. ANSELMO MARTÍNEZ ALVAREZ
COORDINADOR ADMINISTRATIVO


Ente Publico:


INSTITUTO PARA EL REGISTRO DEL TERRITORIO DEL ESTADO DE COLIMA

Estado Analitico del Activo
 Del 1 de Enero al 30 de Abril de 2018
 (Pesos)

Concepto	Saldo Inicial 1	Cargos del periodo 2	Abonos del periodo 3	Saldo Final 1+2-3	Variación del Periodo [4-1]
ACTIVO					
Activo Circulante	1,278,864	17,399,524	17,472,839	1,202,549	-73,015
Efectivo y Equivalentes	1,210,071	8,446,837	9,017,951	838,757	-571,314
Derechos a Recibir Efectivo o Equivalentes	65,403	8,952,842	8,454,456	563,699	498,196
Derechos a Recibir Bienes o Servicios	0	0	0	0	0
Inventarios	0	0	0	0	0
Almacenes	0	0	0	0	0
Estimación por Pérdida o Detención de Activos Circulantes	0	0	0	0	0
Otros Activos Circulantes	10	244	132	122	112
Activo No Circulante	623,497	45,580	0	669,077	45,580
Inversiones Financieras a Largo Plazo	0	0	0	0	0
Derechos a Recibir Efectivo o Equivalentes a Largo Plazo	0	0	0	0	0
Bienes Inmuebles, Infraestructura y Construcciones en Proceso	0	0	0	0	0
Bienes Muebles	582,890	45,580	0	628,460	45,580
Activos Intangibles	40,617	0	0	40,617	0
Depreciación, Deterioro y Amortización Acumulada de Bienes	0	0	0	0	0
Activos Diferidos	0	0	0	0	0
Estimación por Pérdida o Detención de Activos no Circulantes	0	0	0	0	0
Otros Activos no Circulantes	0	0	0	0	0
TOTAL DEL ACTIVO	1,899,061	17,445,104	17,472,539	1,871,626	-27,436

Bajo protesta de decir verdad declaro que los Estados Financieros y sus Notas son razonablemente correctos y responsabilidad del emisor


 LIC. ARTURO BRAVO SALAZAR
 DIRECTOR GENERAL


 LIC. ANGÉLICA MARTÍNEZ ALVAREZ
 COORDINADORA ADMINISTRATIVA

CP ANA LIDIA CAMPOS VARGAS
 ENCARGADA DE ARMONIZACIÓN CONTABLE

Estado de Variación en la Hacienda Pública
Del 1 de Enero al 30 de Abril de 2018
(pesos)

Ente Público: INSTITUTO PARA EL REGISTRO DEL TERRITORIO DEL ESTADO DE COLIMA

	Hacienda Pública-Ejercicios Anteriores		Hacienda Pública-Ejercicios Anteriores		Hacienda Pública-Ejercicios Anteriores		TOTAL	
	Patrimonio Inicial	Resultado del Ejercicio	Patrimonio Inicial	Resultado del Ejercicio	Patrimonio Inicial	Resultado del Ejercicio	Patrimonio Inicial	Resultado del Ejercicio
Reconciliaciones de Resultados de Ejercicios Anteriores								
Patrimonio Neto Inicial Ajustado del Ejercicio 2017	0	0	0	0	0	0	0	0
Aportaciones	0	0	0	0	0	0	0	0
Donaciones de Capital	0	0	0	0	0	0	0	0
Actualización de la Hacienda Pública-Patrimonio	0	0	0	0	0	0	0	0
Variaciones de la Hacienda Pública-Patrimonio Neto del Ejercicio 2017	0	940,307	395,683	0	0	1,335,690	0	-15
Resultados del Ejercicio (Abono/Desabono)	0	0	395,683	0	0	395,683	0	0
Resultados de Ejercicios Anteriores	0	940,307	0	0	0	940,307	0	0
Reservas	0	0	0	0	0	0	0	0
Reservas	0	0	0	0	0	0	0	0
Hacienda Pública-Patrimonio Neto Final del Ejercicio 2017	0	940,307	395,683	0	0	1,335,692	0	-15
Cambios en la Hacienda Pública-Patrimonio Neto del Ejercicio 2018	0	0	0	0	0	0	0	0
Aportaciones	0	0	0	0	0	0	0	0
Donaciones de Capital	0	0	0	0	0	0	0	0
Actualización de la Hacienda Pública-Patrimonio	0	0	0	0	0	0	0	0
Variaciones de la Hacienda Pública-Patrimonio Neto del Ejercicio 2018	0	58,947	186,749	0	0	245,695	0	0
Resultados del Ejercicio (Abono/Desabono)	0	0	186,749	0	0	186,749	0	0
Resultados de Ejercicios Anteriores	0	58,947	0	0	0	58,947	0	0
Reservas	0	0	0	0	0	0	0	0
Reservas	0	0	0	0	0	0	0	0
Saldo Neto en la Hacienda Pública (Patrimonio) 2018	0	999,256	582,432	0	0	1,581,379	0	0

Bajo protesta de decir verdad declaramos que los Estados Financieros y sus Metas, son razonablemente correctos y responsabilidad del emisor

LIC. ARTURO BRAVO SALAZAR
DIRECTOR GENERAL

CP ANA LIDIA CAMPOS VARGAS
ENCARGADA DE ADMINISTRACION CONTABLE

LIC. ANGELA MARTINEZ ALVAREZ
COORDINADORA ADMINISTRATIVA

Estado Analítico de la Deuda y Otros Pasivos
Del 1 de Enero al 30 de Abril de 2018

(Pesos)


Ente Público: INSTITUTO PARA EL REGISTRO DEL TERRITORIO DEL ESTADO DE COLIMA

Descripción de los Deudas	Moneda Contractada	Inst. Origen País	Es de Interés Externo	Estado Financ. Periodo
DEUDA PÚBLICA				
Corto Plazo				
Deuda Interna				
Instituciones de Crédito	Peso	México	0	0
Títulos y Valores	Peso	México	0	0
Arrendamientos Financieros	Peso	México	0	0
Deuda Externa				
Organismos Financieros Internacionales	Peso	México	0	0
Deuda Bilateral	Peso	México	0	0
Títulos y Valores	Peso	México	0	0
Arrendamientos Financieros	Peso	México	0	0
Subtotal a Corto Plazo			0	0
Largo Plazo				
Deuda Interna				
Instituciones de Crédito	Peso	México	0	0
Títulos y Valores	Peso	México	0	0
Arrendamientos Financieros	Peso	México	0	0
Deuda Externa				
Organismos Financieros Internacionales	Peso	México	0	0
Deuda Bilateral	Peso	México	0	0
Títulos y Valores	Peso	México	0	0
Arrendamientos Financieros	Peso	México	0	0
Subtotal a Largo Plazo			0	0
Otros Pasivos	Peso	México	583,071	209,889
Total de Deuda y Otros Pasivos			583,071	209,889

Bajo protesta de decir verdad declaramos que los Estados Financieros y sus Notas son razonablemente correctos y responsabilizamos del mismo.


LIC. ZARIBINO BRAVO SALAZAR
DIRECTOR GENERAL

CP ANA LIDIA CAMPOS VARGAS
CONTABLES


LIC. ANABELA MARTINEZ ALVAREZ
COORDINADORA ADMINISTRATIVA

Informe de la Gerencia de Ingresos al Ejercicio 2012
 Cuentas de Ingresos
 Cuentas de Ingresos

Cuentas de Ingresos	Ejercicio 2011		Ejercicio 2012		Diferencia		Total 2012
	Importe	%	Importe	%	Importe	%	
Ingresos	0	0	0	0	0	0	0
Cuentas y Aperturas de Seguridad Social	0	0	0	0	0	0	0
Contribuciones de Mayores	0	0	0	0	0	0	0
Derechos	0	0	0	0	0	0	0
Producción	0	0	0	0	0	0	0
Costos	0	0	0	0	0	0	0
Capital	0	0	0	0	0	0	0
Apoyos/auxilios	0	0	0	0	0	0	0
Costos	0	0	0	0	0	0	0
Capital	0	0	0	0	0	0	0
Ingresos por Ventas de Bienes y Servicios	0	0	0	0	0	0	0
Indemnizaciones y Aboliciones	0	0	0	0	0	0	0
Transferencias, Asignaciones, Donados y Otras Ayudas	0	0	0	0	0	0	0
Ingresos Derivados de Financiamiento	0	0	0	0	0	0	0
Total	0	0	0	0	0	0	0

Cuentas de Ingresos	Ejercicio 2011		Ejercicio 2012		Diferencia		Total 2012
	Importe	%	Importe	%	Importe	%	
Ingresos del Gobierno	0	0	0	0	0	0	0
Impuestos	0	0	0	0	0	0	0
Contribuciones de Mayores	0	0	0	0	0	0	0
Derechos	0	0	0	0	0	0	0
Producción	0	0	0	0	0	0	0
Costos	0	0	0	0	0	0	0
Capital	0	0	0	0	0	0	0
Apoyos/auxilios	0	0	0	0	0	0	0
Costos	0	0	0	0	0	0	0
Capital	0	0	0	0	0	0	0
Indemnizaciones y Aboliciones	0	0	0	0	0	0	0
Transferencias, Asignaciones, Donados y Otras Ayudas	0	0	0	0	0	0	0
Ingresos de Organismos y Empresas	0	0	0	0	0	0	0
Cuentas y Aperturas de Seguridad Social	0	0	0	0	0	0	0
Ingresos por Ventas de Bienes y Servicios	0	0	0	0	0	0	0
Transferencias, Asignaciones, Donados y Otras Ayudas	0	0	0	0	0	0	0
Ingresos derivados de Financiamiento	0	0	0	0	0	0	0
Ingresos Derivados de Financiamiento	0	0	0	0	0	0	0
Total	0	0	0	0	0	0	0

Los Ingresos detallados se presentan para efectos de comparación en la Ley General de Contabilidad Gubernamental y el Ingreso Anualizado de las Cuentas de Ingresos.

LIC. ANA LIDIA CAMPOS VARGAS
 DIRECTORA GENERAL

[Firma]
 LIC. MARIELA MARTÍNEZ VARGAS
 COORDINADORA ADMINISTRATIVA

CP ANA LIDIA CAMPOS VARGAS
 ENCARGADA DE ADMINISTRACIÓN CONTABLE

Descripción	2015		2016		2017		2018	
	Compras	Transferencias	Compras	Transferencias	Compras	Transferencias	Compras	Transferencias
Servicios Personales	24,944,874	209,465	24,494,479	2,240,116	2,240,116	2,240,116	17,111,181	
Remuneraciones al Personal de Cargos Perennales	6,604,101	0	6,604,101	2,473,636	2,473,636	2,473,636	4,964,967	
Remuneraciones al Personal de Cargos Temporales	150,240	0	150,240	316,236	316,236	316,236	620,000	
Remuneraciones Adicionales y Especiales	6,550,360	259,866	6,550,360	1,386,412	1,386,412	1,386,412	4,473,669	
Seguridad Social	1,590,312	0	1,590,312	401,031	401,031	401,031	1,194,261	
Otras Prestaciones Sociales y Económicas	7,586,364	0	7,586,364	2,416,623	2,416,623	2,416,623	9,172,731	
Previdencia	603,298	0	603,298	10,803	10,803	10,803	643,260	
Pago de Contribuciones a Servidores Públicos	604,172	0	604,172	325,327	325,327	325,327	642,846	
Materiales y Suministros	604,400	0	604,400	66,446	66,446	66,446	523,966	
Material de Administración, Emisión de Documentos y Artículos Oficiales	479,400	0	479,400	66,072	66,072	66,072	411,208	
Materiales y Utensilios de Producción y Comprobación	12,000	0	12,000	5,467	5,467	5,467	6,578	
Materiales y Artículos de Construcción y de Reparación	54,000	0	54,000	12,916	12,916	12,916	61,094	
Productos Químicos, Farmacéuticos y de Laboratorio	0	0	0	0	0	0	0	
Combustibles, Lubrificantes y Aditivos	48,000	0	48,000	10,429	10,429	10,429	37,371	
Vehículos, Maquinaria, Ferretería y Artículos Deportivos	0	0	0	0	0	0	0	
Materiales y Suministros Para Seguridad	0	0	0	0	0	0	0	
Herramientas, Peladizas y Accesorios Menores	0	0	0	0	0	0	0	
Servicios Generales	30,000	0	30,000	2,832	2,832	2,832	27,468	
Servicios Básicos	1,443,882	0	1,443,882	435,541	435,541	435,541	5,198,131	
Servicios de Arrendamiento	428,400	0	428,400	83,026	83,026	83,026	340,374	
Servicios Profesionales, Científicos, Técnicos y Otros Servicios	204,000	0	204,000	67,373	67,373	67,373	130,627	
Servicios Financieros, Bancarios y Comerciales	92,400	0	92,400	28,889	28,889	28,889	62,407	
Servicios de Instalación, Reparación, Mantenimiento y Conservación	32,400	0	32,400	27,344	27,344	27,344	5,360	
Servicios de Comunicación Social y Publicidad	228,000	0	228,000	63,866	63,866	63,866	174,131	
Servicios de Comunicación Social y Publicidad	54,000	0	54,000	5,226	5,226	5,226	48,760	
Servicios de Traducción Social y Publicidad	36,000	0	36,000	18,987	18,987	18,987	19,033	
Servicios Oficiales	18,000	0	18,000	0	0	0	18,000	
Otros Servicios Generales	630,482	0	630,482	138,748	138,748	138,748	391,743	
Transferencias, Asignaciones, Subvenciones y Otros Ayudas	79,703	0	79,703	0	0	0	79,703	
Transferencias, Asignaciones, Subvenciones y Ayudas al Sector Público	0	0	0	0	0	0	0	
Transferencias al Resto del Sector Público	0	0	0	0	0	0	0	
Subsidios y Subvenciones	0	0	0	0	0	0	0	
Ayudas Sociales	0	0	0	0	0	0	0	
Pensiones y Jubilaciones	0	0	0	0	0	0	0	
Transferencias a Predisensos, Mandatos y Otros Análogos	0	0	0	0	0	0	0	
Transferencias a la Seguridad Social	0	0	0	0	0	0	0	
Donaciones	79,703	0	79,703	0	0	0	79,703	
Transferencias al Exterior	0	0	0	0	0	0	0	
Bienes Muebles, Inmuebles e Intangibles	80,666	0	80,666	46,580	46,580	46,580	14,423	
Mobiliario y Equipo de Administración	48,000	0	48,000	46,580	46,580	46,580	2,423	
Mobiliario y Equipo Educativo y Recreativo	0	0	0	0	0	0	0	
Equipo e Instrumental Médico y de Laboratorio	0	0	0	0	0	0	0	
Vehículos y Equipo de Transporte	0	0	0	0	0	0	0	
Equipo de Defensa y Seguridad	0	0	0	0	0	0	0	
Maquinaria, Otros Equipos e Herramientas	0	0	0	0	0	0	0	
Activos Biológicos	0	0	0	0	0	0	0	
Bienes Inmuebles	0	0	0	0	0	0	0	
Activos Intangibles	0	0	0	0	0	0	0	
Inversión Pública	6,000	0	6,000	0	0	0	6,000	
Obras Públicas en Bienes de Dominio Público	0	0	0	0	0	0	0	
Obras Públicas en Bienes Propios	0	0	0	0	0	0	0	
Proyectos Productivos y Acciones de Fomento	0	0	0	0	0	0	0	

6,000

ESTADO DE CUENTAS DE RESULTADOS DEL EJERCICIO 2014
 GOBIERNO DE CHILE
 MINISTERIO DE ECONOMÍA Y FINANZAS
 SECRETARÍA DE ECONOMÍA Y FINANZAS
 SUBSECRETARÍA DE ECONOMÍA Y FINANZAS
 SUBSECRETARÍA DE ECONOMÍA Y FINANZAS

Concepto	2014		2013		2012	2011	2010	
	Montos	Porcentaje	Montos	Porcentaje				
Inversiones Financieras y Otras Provisiones								
Inversiones Para el Fomento de Actividades Productivas	0	0	0	0	0	0	0	
Acelerados y Peditores de Capital	0	0	0	0	0	0	0	
Cheques de Titulos y Valores	0	0	0	0	0	0	0	
Concedidos de Asistencia	0	0	0	0	0	0	0	
Inversiones en Fideicomiso, Mandatos y Otros Asilagos	0	0	0	0	0	0	0	
Otras Inversiones Financieras	0	0	0	0	0	0	0	
Provisiones para Contingencias y Otras Ergonaciones Especiales	0	0	0	0	0	0	0	
Participaciones y Aportaciones	0	0	0	0	0	0	0	
Participaciones	0	0	0	0	0	0	0	
Aportaciones	0	0	0	0	0	0	0	
Correcciones	0	0	0	0	0	0	0	
Deuda Publica								
Amortizacion de la Deuda Publica	0	0	0	0	0	0	0	
Intereses de la Deuda Publica	0	0	0	0	0	0	0	
Garantias de la Deuda Publica	0	0	0	0	0	0	0	
Gastos de la Deuda Publica	0	0	0	0	0	0	0	
Costo por Coberturas	0	0	0	0	0	0	0	
Ayudas Financieras	0	0	0	0	0	0	0	
Adornos de Estructura Fiscales Ateronas (Aerhu)	0	0	0	0	0	0	0	
Total del Estado	28.874.129		225.605		9.444.365	7.910.874	7.910.874	18.023.661


 EDUARDO BRUJALES
 DIRECTOR GENERAL
 OFICINA GENERAL DE ASISTENCIA CONTABLE


 LIDIA CAMPOS
 COORDINADORA ADMINISTRATIVA

INSTITUTO PARA EL REGISTRO DEL TERRITORIO DEL ESTADO DE COLIMA
 Estado Analítico del Ejercicio de Presupuesto de Egresos
 Clasificación Económica (por Tipo de Gasto)
 Del 1 de Enero al 30 de Abril de 2018

Concepto	Egresos					
	Aprobados 1	Ampliaciones (Reducciones) 2	Modificado 3 = 1 + 2	Compromiso 4	Pagado 5	Saldo Ejercicio 6 = 3 - 4 - 5
Gasto Corriente	28,438,098	259,605	28,698,571	7,895,094	7,895,094	18,813,477
Gasto de Capital	60,000	0	60,000	45,580	45,580	14,420
Amortización de la Deuda y Disminución de Pasivos	0	0	0	0	0	0
Pensiones y Jubilaciones	75,793	0	75,793	0	0	75,793
Participaciones	0	0	0	0	0	0
Total del Gasto	28,574,729	259,605	28,834,335	7,910,674	7,910,674	19,923,661

LIC. JESÚS BRAYO SALAZAR
 DIRECTOR GENERAL

CP ANA LIDIA CAMPOS VARGAS
 ENCARGADA DE ARMONIZACIÓN CONTABLE

LIC. ANICELA MARTÍNEZ ALVAREZ
 COORDINADORA ADMINISTRATIVA



ESTADO FINANCIERO DEL EJERCICIO 2011 DEL INSTITUTO PARA EL REGISTRO DEL TERRITORIO DEL ESTADO DE COLIMA
 Estado de Colima, Secretaría de Finanzas y Planeación
 Calle de Armas 133, 3.º piso, 37000 Colima, Col. Centro
 Teléfono: (462) 233 5100, 233 5101

Código	Ejercicio					Saldo Ejercicio
	Aprobado	Comprobado	Modificado	Recomprobado	Ingresos	
190 INSTITUTO PARA EL REGISTRO DEL TERRITORIO DEL ESTADO DE COLIMA 101 DIRECCION GENERAL DEL INSTITUTO PARA EL REGISTRO DEL TERRITORIO	\$28,574,729	\$229,035	\$28,824,335	\$7,910,674	\$7,910,674	\$18,023,661
	\$28,574,729	\$229,035	\$28,824,335	\$7,910,674	\$7,910,674	\$18,023,661
Totales del Estado	\$28,574,729	\$229,035	\$28,824,335	\$7,910,674	\$7,910,674	\$18,023,661


 L.C. AGUSTÍN SALAZAR
 DIRECTOR GENERAL
 CP ANA LIDIA OLAMPÓS VARGAS
 ENCARGADA DE AMPLIACIÓN CONTABLE


 L.C. CECILIA MARTÍNEZ
 COORDINADORA ADMINISTRATIVA

Revisión de los gastos de funcionamiento en el período
Presupuesto de Gastos de Funcionamiento de la Entidad
 - del ejercicio presupuestario 2015 -

Código	Descripción	Presupuesto					Ejecución	
		2015	2014	2013	2012	2011	2015	2014
00000	Legislatura	20.000.000	20.000.000	20.000.000	20.000.000	20.000.000	20.000.000	20.000.000
	Comercio de la Tierra de Gobierno							
	Atención Ciudadana							
	Atención Financiera y Hacienda							
	Seguridad Nacional							
	Atención de Orden Público y de Seguridad Interna							
	Otros Servicios Comunes							
00000	Departamento Salud							
	Proceder Administrativo							
	Vivienda y Servicios a la Comunidad							
	Salud							
	Atención Cultural y Otros Mantenciones Sociales							
	Salud							
	Atención Social							
	Otros Servicios Comunes							
00000	Departamento Financiera							
	Atención Económica, Comercial y Laboral en General							
	Agricultura, Silvicultura, Pesca y Caza							
	Comercio y Energía							
	Minería, Petrolero y Combustibles							
	Turismo							
	Comunicaciones							
	Tercera							
	Otros Servicios Comunes							
	Otros Servicios Comunes							
00000	Otros no Clasificados en Funciones Acentuadas							
	Tercerización de la Salud Pública / Salud Privada de la Oscura							
	Tercerización de la Salud Pública / Salud Privada de la Oscura y Otros de Gobierno							
	Tercerización del Sistema Financiero							
	Atención de Operaciones Financieras							
TOTAL DEL CUENTA		20.000.000	20.000.000	20.000.000	20.000.000	20.000.000	20.000.000	20.000.000

Gerente General
GERENTE GENERAL


CE ALA LUNA CAPITAL VENTA
 ENCARGADA DE ADMINISTRACION CONTABLE

Gerente General
GERENTE GENERAL

INSTITUTO PARA EL REGISTRO DEL TERRITORIO DEL ESTADO DE COQUIMA
Endeudamiento Neto
Del 1 de Enero al 30 de Abril de 2018

Identificación de Crédito e Instrumento	Contratación/Colectación		Amortización	Endeudamiento Neto (C=A-B)
	A	B		
Creditos Bancarios				
				0
				0
				0
				0
				0
				0
				0
				0
				0
Total Creditos Bancarios	0			0

Otros Instrumentos de Deuda				
				0
				0
				0
				0
				0
				0
				0
				0
				0
				0
				0
Total Otros Instrumentos de Deuda	0			0
TOTAL	0			0


 LIC. ARTURINA PRADO SALAZAR
 DIRECTOR GENERAL


 LIC. ANGELINA MARTÍNEZ ÁLVAREZ
 COORDINADORA ADMINISTRATIVA


CP ANA LIDIA CAMPOS VARGAS
 ENCARGADA DE ARMONIZACIÓN CONTABLE

INSTITUTO PARA EL REGISTRO DEL TERRITORIO DEL ESTADO DE COULIMA
Intereses de la Deuda
Del 1 de Enero al 30 de Abril de 2016

Identificación de Crédito o Instrumento	Devenigado	Pagado
Total de intereses de Créditos Bancarios	0	0

Otros Instrumentos de Deuda		
Total de intereses de Otros Instrumentos de Deuda	0	0
TOTAL	0	0


LIC. ARTURO BRAVO SALAZAR
 DIRECTOR GENERAL


LIC. ANGEL A. MARTÍNEZ ÁLVAREZ
 COORDINADORA ADMINISTRATIVA

CP ANA LIDIA CAMPOS VARGAS
 ENCARGADA DE ARMONIZACIÓN CONTABLE

INSTITUTO PARA EL REGISTRO DEL TERRITORIO DEL ESTADO DE QUILIMETA
 Indicadores de Posura Fiscal
 Del 1 de Enero al 30 de Abril de 2018

Concepto	Estimado	Receivado	Pagado
I. Ingresos Presupuestarios (I=1+2)	0	8,427,593	8,427,593
1. Ingresos del Gobierno de la Entidad Federativa ¹	0	0	0
2. Ingresos del Sector Parastatal ¹	0	8,427,593	8,427,593
II. Egresos Presupuestarios (II=3+4)	26,574,729	7,910,674	7,910,674
3. Egresos del Gobierno de la Entidad Federativa ²	0	0	0
4. Egresos del Sector Parastatal ²	26,574,729	7,910,674	7,910,674
III. Balance Presupuestario (Superavit o Déficit) (III = I - II)	-26,574,729	516,919	516,919
IV. Balance Primario (Superavit o Déficit) (IV = III - V)	-26,574,729	516,919	516,919
V. Endeudamiento ó desendeudamiento (V = A - B)	0	0	0
A. Financiamiento	0	0	0
B. Amortización de la deuda	0	0	0

1. Los ingresos que se presenten son los ingresos presupuestarios totales sin incluir los ingresos por financiamientos. Los ingresos del Gobierno de la Entidad Federativa corresponden a los del Poder Ejecutivo, Legislativo Judicial y Autónomos

2. Los egresos que se presenten son los egresos presupuestarios totales sin incluir los egresos por amortización. Los egresos del Gobierno de la Entidad Federativa corresponden a los del Poder Ejecutivo, Legislativo, Judicial y Organismos Autónomos

3. Para Ingresos se reportan los ingresos recaudados; para egresos se reportan los egresos pagados

LIC. ARTURO BARRON SALAZAR
 DIRECTOR GENERAL

LIC. ANGELA MARTINEZ ALVAREZ
 COORDINADORA ADMINISTRATIVA

CP ANA LIDIA CAMPOS VARGAS
 ENCARGADA DE ARMONIZACION CONTABLE

INSTITUTO PARALELO REG. (RO DEL TERRITORIO DEL ESTADO DE COLIMA
 Gasto por Categoría Programática
 Del Total Fuera al 30 de Abril de 2018

Programas	Concepto		Figuras					Subtotal
	1	2	3	4	5	6		
Subsidios Sector Social y Privado o Entidades Federativas y Municipios	26,574,729	0	26,574,729	0	0	0	18,923,661	
Sistemas a Regímenes de Operación	0	0	0	0	0	0	0	
Clave Subsidios	0	0	0	0	0	0	0	
Desarrollo de las Funciones	26,574,729	269,605	26,844,335	7,910,674	7,910,674	7,910,674	18,923,661	
Provisión de Servicios Públicos	26,574,729	269,605	26,844,335	7,910,674	7,910,674	7,910,674	18,923,661	
Provisión de Bienes Públicos	0	0	0	0	0	0	0	
Planificación, seguimiento y evaluación de políticas públicas	0	0	0	0	0	0	0	
Promoción y fomento	0	0	0	0	0	0	0	
Regulación y supervisión	0	0	0	0	0	0	0	
Funciones de las Fuerzas Armadas (Incremento Gobierno Federal)	0	0	0	0	0	0	0	
Específicos	0	0	0	0	0	0	0	
Proyectos de inversión	0	0	0	0	0	0	0	
Administrativos y de Apoyo	0	0	0	0	0	0	0	
Apoyo al proceso presupuestario y para mejorar la eficiencia institucional	0	0	0	0	0	0	0	
Apoyo a la acción pública y al mejoramiento de la gestión	0	0	0	0	0	0	0	
Operaciones aéreas	0	0	0	0	0	0	0	
Compromisos	0	0	0	0	0	0	0	
Obligaciones de cumplimiento de resoluciones jurisdiccionales	0	0	0	0	0	0	0	
Deudas Metas	0	0	0	0	0	0	0	
Obligaciones	0	0	0	0	0	0	0	
Pensiones y Jubilaciones	0	0	0	0	0	0	0	
Aportaciones a la seguridad social	0	0	0	0	0	0	0	
Aportaciones a fondo de estabilización	0	0	0	0	0	0	0	
Aportaciones a fondo de inversión y reestructura de pensiones	0	0	0	0	0	0	0	
Programas de Casos Federalizados (Gobierno Federal)	0	0	0	0	0	0	0	
Casos Federalizados	0	0	0	0	0	0	0	
Participaciones a entidades federales y municipales	0	0	0	0	0	0	0	
Costo financiero, deuda o apoyo a deudas y administrativas	0	0	0	0	0	0	0	
Adelantos de ejecuciones fiscales pendientes	0	0	0	0	0	0	0	
Total del Gasto	26,574,729	269,605	26,844,335	7,910,674	7,910,674	7,910,674	18,923,661	

LIC. ARTURO ESTEBAN SALAZAR
 DIRECTOR GENERAL

CP ANA LIDIA GUERRAS VARGAS
 ENCARGADA DE ADMINISTRACIÓN CONTABLE

LIC. ANITELA MORENO SALAZAR
 COORDINADORA ADMINISTRATIVA

[Handwritten Signature]

INSTITUTO PARA EL REGISTRO DEL TERRITORIO DEL ESTADO DE COLIMA
INFORME SOBRE PASIVOS CONTINGENTES
AL 30 DE ABRIL DE 2018

A LA FECHA DE ELABORACION DE LOS ESTADOS FINANCIEROS NO SE TIENE INFORMACION DE ALGUN PASIVO CONTINGENTE, EL CUAL DEBA DE SER REGISTRADO EN LA CONTABILIDAD DEL ENTE.

"Bajo protesta de decir verdad declaramos que los Estados Financieros y sus notas, son razonablemente correctos y son responsabilidad del emisor".



LIC. ARTURO BRAVO SALAZAR
Director General

INSTITUTO PARA EL REGISTRO DEL TERRITORIO DEL ESTADO DE COLIMA
NOTAS A LOS ESTADOS FINANCIEROS AL 30 DE ABRIL DE 2018.

1 - MARCO JURIDICO DEL INSTITUTO:

- **NATURALEZA JURIDICA:** EL INSTITUTO PARA EL REGISTRO DEL TERRITORIO DEL ESTADO DE COLIMA; SE CONSTITUYE MEDIANTE DECRETO NÚMERO 560, MISMO QUE FUE PUBLICADO EL DÍA 25 DE AGOSTO DE 2012, EN EL PERIÓDICO OFICIAL DEL GOBIERNO CONSTITUCIONAL DEL ESTADO "EL ESTADO DE COLIMA", SE CREA COMO UN ORGANISMO PÚBLICO DESCENTRALIZADO DENOMINADO "INSTITUTO PARA EL REGISTRO DEL TERRITORIO, DOTADO DE PERSONALIDAD JURÍDICA Y PATRIMONIO PROPIOS, ASÍ COMO DE AUTONOMÍA DE GESTIÓN PARA NORMAR SUS FUNCIONES , CONFORME A LO ESTABLECIDO EN LA PROPIA LEY.

SU DOMICILIO ESTARÁ EN LA CAPITAL DEL ESTADO. EL CONSEJO DIRECTIVO PODRÁ DETERMINAR EL ESTABLECIMIENTO DE OFICINAS REGIONALES EN OTROS MUNICIPIOS DE LA ENTIDAD QUE ASÍ LO REQUIERAN.

- **OBJETO DEL INSTITUTO:** EL INSTITUTO TENDRÁ POR OBJETO LLEVAR A CABO LA FUNCIÓN CATASTRAL, REGISTRAL, TERRITORIAL Y DEL COMERCIO DEL ESTADO, EN LOS TÉRMINOS DE LA PROPIA LEY Y DEMÁS ORDENAMIENTOS LEGALES.

TENDRÁ A SU CARGO INTEGRAR OPERATIVA Y ELECTRÓNICAMENTE LA INFORMACIÓN DE LAS BASES DE DATOS Y ARCHIVOS PÚBLICOS DEL REGISTRO PÚBLICO DE LA PROPIEDAD Y DEL COMERCIO, DEL CATASTRO DEL ESTADO Y DEL REGISTRO DEL TERRITORIO, CON EL PROPÓSITO DE BRINDAR SEGURIDAD Y CERTIDUMBRE A LOS ACTOS JURÍDICOS CORRESPONDIENTES CELEBRADOS EN LA ENTIDAD, ASÍ COMO PROMOVER Y PROCURAR LA EFICIENCIA Y EFICACIA DE LAS FUNCIONES ADMINISTRATIVAS RELATIVAS DEL GOBIERNO DEL ESTADO, MEDIANTE EL ESTABLECIMIENTO DE UNA BASE TERRITORIAL CONFIABLE Y OPORTUNA, COMPLETA, INTEGRADA E INTEROPERABLE, AL SERVICIO DE LA SOCIEDAD.

- **ATRIBUCIONES:** EL INSTITUTO, ES EL ÓRGANO RECTOR DE LA FUNCIÓN CATASTRAL, REGISTRAL, TERRITORIAL EN LOS ÁMBITOS MUNICIPAL Y ESTATAL.

PARA EL EFICAZ CUMPLIMIENTO DE SU OBJETO, EL INSTITUTO TENDRÁ EL CARÁCTER DE AUTORIDAD FISCAL, CON ATRIBUCIONES PARA DETERMINAR LOS CRÉDITOS FISCALES Y LAS BASES DE SU LIQUIDACIÓN, FIJARLOS EN CANTIDAD LIQUIDA, NOTIFICARLOS, COBRARLOS, EXIGIRLOS MEDIANTE EL PROCEDIMIENTO ADMINISTRATIVO DE EJECUCIÓN, EN SU CASO; VERIFICAR Y COMPROBAR EL EXACTO CUMPLIMIENTO DE LAS OBLIGACIONES FISCALES QUE SE GENEREN CON MOTIVO DE LA PRESTACIÓN DE SUS SERVICIOS, ASÍ COMO PARA IMPONER LAS SANCIONES QUE CORRESPONDAN POR LAS INFRACCIONES A LAS DISPOSICIONES FISCALES, EN EL ÁMBITO DE SU COMPETENCIA.

EN EL EJERCICIO DE LAS ATRIBUCIONES ANTERIORES, EL INSTITUTO APLICARÁ LAS DISPOSICIONES DEL CÓDIGO FISCAL DEL ESTADO.

ADICIONALMENTE TENDRÁ LAS ATRIBUCIONES CONFERIDAS EN EL CAPÍTULO II DE LA LEY DEL INSTITUTO PARA EL REGISTRO DEL TERRITORIO DEL ESTADO DE COLIMA, EN SU ARTÍCULO 28, CON XVIII FRACCIONES.

PATRIMONIO: EL PATRIMONIO DEL INSTITUTO SE INTEGRA CON:

- I. LOS BIENES MUEBLES E INMUEBLES, OBRAS, SERVICIOS, DERECHOS Y OBLIGACIONES QUE LE ASIGNE Y TRANSMITA EL GOBIERNO DEL ESTADO O CUALQUIER OTRA ENTIDAD PÚBLICA;
- II. LOS BIENES, LOS FONDOS, ASIGNACIONES, PARTICIPACIONES, SUBSIDIOS, APOYOS, APORTACIONES Y DEMÁS INGRESOS QUE EFECTÚEN EN SU FAVOR LOS GOBIERNOS FEDERAL, ESTATAL Y MUNICIPALES; ETC., QUE SE ENCUENTRAN CONTEMPLADOS EN LAS FRACCIONES III A LA XIII DEL ARTÍCULO 44 DE LA MENCIONADA LEY DEL INSTITUTO.

FORMA DE GOBIERNO: EL ÓRGANO DE GOBIERNO DEL INSTITUTO SERÁ EL CONSEJO DIRECTIVO, MISMO QUE ESTARÁ INTEGRADO POR:

- I. UN PRESIDENTE, QUE SERÁ EL GOBERNADOR DEL ESTADO
- II. UN VICEPRESIDENTE, QUE SERÁ EL SECRETARIO GENERAL DE GOBIERNO;
- III. UN SECRETARIO EJECUTIVO, QUE SERÁ EL DIRECTOR GENERAL DEL INSTITUTO;
- IV. UN COMISARIO, QUE SERÁ UN REPRESENTANTE DE LA CONTRALORÍA DEL ESTADO, NOMBRADO POR EL CONTRALOR GENERAL DEL ESTADO; Y
- V. OCHO VOCALES

2 – RESUMEN DE LAS PRINCIPALES POLÍTICAS CONTABLES.

El Sistema de Contabilidad Gubernamental (SCG) está conformado por el conjunto de registros, procedimientos, criterios e informes estructurados sobre la base de principios técnicos comunes destinados a captar, valuar, registrar, procesar, exponer e interpretar en forma sistemática, las transacciones, transformaciones y eventos identificables y cuantificables que, derivados de la actividad económica y expresados en términos monetarios, modifican la situación patrimonial de los entes públicos en particular y de las finanzas públicas en general. El SCG, al que deberán sujetarse los entes públicos, registrará de manera armónica, delimitada y específica las operaciones presupuestarias y contables derivadas de la gestión pública, así como otros flujos económicos. ***De igual forma, generará periódicamente estados financieros de los entes públicos, confiables, oportunos, comprensibles, periódicos y comparables, expresados en términos monetarios.***

El Artículo 34 de la Ley de Contabilidad establece que “Los registros contables de los entes públicos se llevarán con base acumulativa”; es decir que, “la contabilización de las transacciones de gasto se hará conforme a la fecha de su realización, independientemente de la de su pago, y la del ingreso se registrará cuando exista jurídicamente el derecho de cobro”. La Ley de Contabilidad identifica a los entes públicos de cada orden de gobierno e instituye las normas y responsabilidades de los mismos con respecto a la contabilidad gubernamental.

El Artículo 4 fracción XII de la Ley de Contabilidad, establece que son “Entes públicos: los poderes Ejecutivo, Legislativo y Judicial de la Federación y de las entidades federativas; los entes autónomos de la Federación y de las entidades federativas; los ayuntamientos de los municipios; los órganos político-administrativos de las demarcaciones territoriales del Distrito Federal; y las entidades de la administración pública paraestatal, ya sean federales, estatales o municipales”.

Por su parte, el Artículo 2 dispone que **"Los entes públicos aplicarán la contabilidad gubernamental para facilitar el registro y la fiscalización de los activos, pasivos, ingresos y gastos y, en general, contribuir a medir la eficacia, economía y eficiencia del gasto e ingresos públicos, la administración de la deuda pública, incluyendo las obligaciones contingentes y el patrimonio del Estado"**. Dicha contabilidad, tal como lo establece la citada Ley, deberá seguir las mejores prácticas contables nacionales e internacionales en apoyo a las tareas de planeación financiera, control de recursos, análisis y fiscalización. Asimismo, dispone en su Artículo 17 que **"cada ente público será responsable de su contabilidad, de la operación del sistema; así como del cumplimiento de lo dispuesto por Ley y las decisiones que emita el Consejo"**.

Finalmente, el Artículo 52 señala que los **"...entes públicos deberán elaborar los estados de conformidad con las disposiciones normativas y técnicas que emanen de esta Ley o que emita el Consejo"**.

Efectivo y Equivalentes

Son recursos a corto plazo de gran liquidez que son fácilmente convertibles en importes determinados de efectivo, estando sujetos a un riesgo mínimo de cambio en su valor, y se integran por depósitos en instituciones bancarias

Derechos a recibir Efectivo y Equivalentes y Bienes o Servicios a Recibir

Representan los derechos de cobro originados en el desarrollo de las actividades del ente público, de los cuales se espera recibir una contraprestación representada en recursos, bienes o servicios; en un plazo menor o igual a doce meses.


Bienes Muebles, Inmuebles e Intangibles

Representa el monto de todo tipo de bienes inmuebles, infraestructura y construcciones; así como los gastos derivados de actos de su adquisición, adjudicación, expropiación e indemnización y los que se generen por estudios de pre inversión, cuando se realicen por causas de interés público.



PASIVO.

Obligaciones presentes del ente público, virtualmente ineludibles, identificadas, cuantificadas en términos monetarios y que representan una disminución futura de beneficios económicos, derivadas de operaciones ocurridas en el pasado que le han afectado económicamente.



HACIENDA PÚBLICA/PATRIMONIO: Representa la diferencia del activo y pasivo del ente público. Incluye el resultado de la gestión de ejercicios anteriores.

HACIENDA PÚBLICA/PATRIMONIO CONTRIBUIDO: Representa las aportaciones, con fines permanentes, del sector privado, público y externo que incrementan la Hacienda

Pública/Patrimonio del ente público, así como los efectos identificables y cuantificables que le afecten de acuerdo con los lineamientos que emita el CONAC.

HACIENDA PUBLICA/PATRIMONIO GENERADO: Representa la acumulación de resultados de la gestión de ejercicios anteriores, incluyendo las aplicadas a reservas, resultados del ejercicio en operación y los eventos identificables y cuantificables que le afectan de acuerdo con los lineamientos emitidos por el CONAC.

NOTAS ANALITICAS A LOS ESTADOS FINANCIEROS.

Efectivo y Equivalentes

Esta cuenta se encuentra integrada por el saldo en la cuenta bancaria No. 7005-4411446 de Banamex con un saldo conciliado de \$ 127,896.63 y la cuenta bancaria No. 7011-2617696 de Banamex con un saldo conciliado de \$ 510,860.74

Derechos a Recibir Efectivo o Equivalentes:


Esta cuenta se encuentra integrada por entregas para gastos de viáticos, los cuales aún no han sido justificados.

Deudores Diversos


Jorge Esteban González V.	16,070.02
Ricardo García Hernández	1,104.91
Rubén Ruvalcaba Mendoza	3,000.00
Arturo Bravo Salazar	1,769.66
Dorian Froylan Chavira Rosales	315.00
Francisco Manuel Sánchez Hurtado	4,924.76
Angela Martínez Alvarez	<u>5.33</u>

TOTAL DE DEUDORES DIVERSOS **27,189.68**

Préstamos a Funcionarios y Empleados



Ma. Elena Barajas Medina	13,078.11
Rosa María Barreto Medina	16,068.22
Carmen Alicia Barreto Orozco	13,269.31
Gloria Marcela Córdova Preciado	13,380.82
Amelia Márquez González	13,820.24
Martín Enrique Lozano Chávez	16,277.97
Ma. Guadalupe Chávez Velazquez	15,458.64
Nancy Alejandra Cervantes Gutiérrez	11,522.05
Gilda Daniela Castañeda Ochoa	11,330.74
Gabriel Carrillo Alcocer	15,044.46
Ruben Alfonso Cárdenas Avila	12,755.62
Yolanda Batista Larios	13,078.11
Ma. Luisa Victorino Molina	13,820.24



Enrique de Jesús Angulo Díaz	10,170.46
Priscilla Vázquez Macías	9,116.47
Laura Patricia Vargas Barajas	14,139.76
Laura Elena Torres Corona	14,383.96
Erika Fabiola Sánchez Ochoa	15,637.99
Francisco Salazar Alcaráz	14,139.76
Norma Angélica Robles Vázquez	16,068.22
Irma Rivera Gaytan	15,637.99
Mónica Ramírez Rodríguez	13,078.11
Jorge Marcelo Orozco Ortíz	13,760.29
Katya Selene Novela Martínez	10,398.19
Mónica Marcela Navarro Castro	13,343.65
Ana Cristina Navarro Castro	18,482.95
Juan Carlos Moreno Reyes	10,712.26
Sergio Alejandro Magaña Gonzaga	12,707.05
Noé López Rodríguez	10,712.26
J. de Jesús Granero González	13,905.83
Ana Rosa García Hernández	12,874.68
Marisol Esparza Padilla	13,078.11
Cecilia Delgado López	14,589.63
Ma. de la Luz Decena Castañeda	13,905.83
Ana Bertha Covarrubias Zamora	16,068.22
Liliana Máximo Andres	5,347.65
Mariana Escobar Rodríguez	10,369.30
Christian Leopoldo Romero Gallardo	8,914.20
Adriana Patricia López Llerenas Arvizu	8,403.45
Sergio Omar Gamez Martínez	6,111.60
Héctor Martínez Benítez	<u>5,322.18</u>

TOTAL DE PRÉSTAMOS A FUNCIONARIOS Y EMP. 520,284.58

Subsidio al Empleo

Comprende el Subsidio que se otorga a los Funcionarios de acuerdo a la Tabla del Artículo Décimo de la LISR, mismo que podrá acreditarse con Retenciones de ISR que resulten a cargo.

TOTAL DE SUBSIDIO AL EMPLEO 121.97

Depósitos en Garantía

Sergio García Torres	4,408.00
Comisión Federal de Electricidad	1,475.87
Arturo Pérez de León Elizondo	<u>10,311.24</u>

TOTAL DE DEPOSITOS EN GARANTÍA 16,195.11

Bienes Muebles, Inmuebles e Intangibles

Mobiliario y Equipo de Oficina	119,268.40
Equipo de Cómputo	410,460.13
Equipo de Comunicación y Telecomunicación	56,506.58
Activos Intangibles	<u>40,617.40</u>
TOTAL DE BIENES MUEBLES	626,852.51

Cuentas por Pagar a Corto Plazo:

Son diferencias de gastos comprobados, que sí se llevó a cabo el neteo respectivo, ya que algunos tenían saldo en Deudores Diversos. Y Retenciones a terceros que se deberán de pagar del mes de Abril de 2018.

Acreedores Diversos

Miguel Ángel Navarro Rosales	113.03
Luis Antonio Sánchez Hernández	27,346.37
Evelia Monroy Pérez	228.90
Gabriel Carrillo Alcocer	13.55
José Manuel Vázquez Díaz	13.45
Ernesto Sánchez Barragán	77.50
Ma. Elena Barajas Medina	452.35
Julio César Salazar Fuentes	175.75
Mónica Ramírez Rodríguez	32.74
Iván Rodríguez Rodríguez	87.45
Francisco Salazar Alcaraz	31.75
Lilia Marina Guzmán Peregrina	173.17
Rubén Alfonso Cárdenas Ávila	0.75
Christian Leopoldo Romero Gallardo	<u>0.75</u>
TOTAL DE ACREEDORES DIVERSOS	28,747.51

Retenciones y Contribuciones por Pagar a Corto Plazo

ISR por Sueldos y Salarios	189,989.32
Retención de ISR por arrendamiento de inmuebles	1,232.04
Retención de ISR por Honorarios	<u>1,320.76</u>

TOTAL DE RETENCIONES Y CONTRIBUCIONES POR PAGAR A CORTO PLAZO **192,542.12**

Deducciones por Pagar a Corto Plazo

Comprende las deducciones que se realizaron vía nómina a los Funcionarios, las mismas
Comprende las deducciones a los respectivos Acreedores, con un saldo neto de \$ 790,794.39

NOTAS AL ESTADO DE ACTIVIDADES

INGRESOS Y OTROS BENEFICIOS: Representa el importe de los ingresos y otros beneficios del ente público provenientes de los ingresos de gestión, participaciones, aportaciones, transferencias, asignaciones, subsidios y otras ayudas y otros ingresos.

Los ingresos percibidos fueron por transferencias efectuadas por Gobierno del Estado, los cuales del periodo del 01 de Enero al 30 de Abril de 2018, se acumuló la cantidad de \$ 8,426,075.93

Asimismo se tuvo ingresos por intereses del sistema financiero por \$ 1,516.78

GASTOS Y OTRAS PERDIDAS: Representa el importe de los gastos y otras pérdidas del ente público, incurridos por gastos de funcionamiento, intereses, transferencias, participaciones y aportaciones otorgadas, otras pérdidas de la gestión y extraordinarias, entre otras.

Los gastos incurridos por el Instituto del periodo del 01 de Enero al 30 de Abril del 2018, se integran de la siguiente forma:

Servicios Personales	7,474,256.11
Materiales y Suministros	96,433.77
Servicios Generales	294,402.74
Mobiliario y Equipo de Administración	<u>0.00</u>
TOTAL DE GASTOS	<u>7,865,092.62</u>

NOTAS AL ESTADO DE VARIACIONES EN LA HACIENDA PÚBLICA/PATRIMONIO

Ingresos de Gestión

Transferencias de Gobierno del Estado	8,426,075.93
Intereses Pagados por Instituciones Bancarias	<u>1,516.78</u>

TOTAL DE INGRESOS PERCIBIDOS **8,427,592.71**

GASTOS Y OTRAS PÉRDIDAS

Gastos de Funcionamiento

Servicios Personales	7,474,256.11
Materiales y Suministros	96,433.77
Servicios Generales	294,402.74
Mobiliario y Equipo de Administración	<u>0.00</u>

TOTAL DE GASTOS **7,865,092.62**

AHORRO NETO DEL EJERCICIO	<u>562,500.09</u>
Más resultados de Ejercicios Anteriores	754,817.11
Igual a Estado de Variaciones en la Hacienda Pública	<u>1,317,317.20</u>

El cual se convierte en automático en las variaciones en la Hacienda Pública/
Patrimonio.

APROBACIÓN DE ESTADOS FINANCIEROS

Los estados financieros del periodo fueron autorizados para su emisión por quien los suscribe y están sujetos a ser aprobados por el consejo directivo del Instituto, en los términos que al respecto señalen las atribuciones de éste. Asimismo manifestamos "Bajo protesta de decir verdad declaramos que los Estados Financieros y sus notas, son razonablemente correctos y son responsabilidad del emisor".



LIC. ARTURO BRAVO SALAZAR
Director General

INSTITUTO PARA EL REGISTRO DEL TERRITORIO DEL ESTADO DE COLUMBIA
 Estado de Situación Financiera Detallado - LSP
 Al 31 de diciembre de 2017 y al 30 de Abril de 2018 (S)
 PESOS

Concepto (S)	2018 (S)	31 de diciembre de 2017 (S)	Concepto (H)	2018 (S)	31 de diciembre de 2017 (S)
ACTIVO			PASIVO		
Activo Circulante			Activo Circulante		
a. Efectivo y Equivalentes (a1+a2+a3+a4+a5+a6+a7)	638,757	1,210,071	a. Cuentas por Pagar a Corto Plazo (a1+a2+a3+a4+a5+a6+a7+a8)	2,870,459	2,823,040
a1) Efectivo	0	0	a1) Servicios Personales por Pagar a Corto Plazo	2,443,150	2,400,038
a2) Bancos/Tesorería	638,757	1,210,071	a2) Proveedores por Pagar a Corto Plazo	0	0
a3) Bancos/Depositos y Otros	0	0	a3) Contratas por Otros Públicos por Pagar a Corto Plazo	0	0
a4) Inversiones Temporales (Hasta 3 meses)	0	0	a4) Participaciones y Aportaciones por Pagar a Corto Plazo	0	0
a5) Fondos con Afectación Específica	0	0	a5) Transferencias Otorgadas por Pagar a Corto Plazo	0	0
a6) Depósitos de Fondos de Tesorería en Garantía y/o Administración	0	0	a6) Intereses, Comisiones y Otros Gastos de la Deuda Pública por Pagar a Corto Plazo	0	0
a7) Otros Efectivos y Equivalentes	0	0	a7) Relaciones y Contribuciones por Pagar a Corto Plazo	0	0
b. Derechos a Recibir Efectivo o Equivalentes (b1+b2+b3+b4+b5+b6)	583,869	65,483	a8) Devoluciones de la Ley de Ingresos por Pagar a Corto Plazo	100,547	468,039
b1) Inversiones Financieras de Corto Plazo	0	0	a9) Otras Cuentas por Pagar a Corto Plazo	0	0
b2) Cuentas por Cobrar a Corto Plazo	0	0	b. Documentos por Pagar a Corto Plazo (b1+b2+b3)	28,757	28,770
b3) Deudas Diferidas por Cobrar a Corto Plazo	583,869	65,483	b1) Documentos Comerciales por Pagar a Corto Plazo	0	0
b4) Ingresos por Recuperar a Corto Plazo	0	0	b2) Documentos con Garantías por Otros Públicos por Pagar a Corto Plazo	0	0
b5) Deudas por Anticipos de la Tesorería a Corto Plazo	0	0	b3) Otros Documentos por Pagar a Corto Plazo	0	0
b6) Previsiones Otorgadas a Corto Plazo	0	0	c. Pasivos a Corto Plazo de la Deuda Pública a Largo Plazo (c1+c2)	0	0
b7) Otros Derechos a Recibir Efectivo o Equivalentes a Corto Plazo	0	0	c1) Posición a Corto Plazo de la Deuda Pública	0	0
c. Derechos a Recibir Bienes o Servicios (c1+c2+c3+c4+c5)	0	0	c2) Posición a Corto Plazo de Antecedente Financiero	0	0
c1) Anticipo a Provisiones por Adquisición de Bienes y Prestación de Servicios a Corto Plazo	0	0	d. Títulos y Valores a Corto Plazo	0	0
c2) Anticipo a Provisiones por Adquisición de Bienes Inmuebles y Muebles a Corto Plazo	0	0	e. Pasivos Diferidos a Corto Plazo (e1+e2+e3)	0	0
c3) Anticipo a Provisiones por Adquisición de Bienes Intangibles a Corto Plazo	0	0	e1) Ingresos Cobrados por Adelantado a Corto Plazo	0	0
c4) Anticipo a Contratas por Otros Públicos a Corto Plazo	0	0	e2) Intereses Cobrados por Adelantado a Corto Plazo	0	0
c5) Otros Derechos a Recibir Bienes o Servicios a Corto Plazo	0	0	e3) Otros Pasivos Diferidos a Corto Plazo	0	0
d. Inventarios (d1+d2+d3+d4+d5)	0	0	f. Fondos y Bienes de Tesorería en Garantía y/o Administración a Corto Plazo (f1+f2+f3+f4+f5+f6)	0	0
d1) Inventario de Mercaderías para Venta	0	0	f1) Fondos en Garantía a Corto Plazo	0	0
d2) Inventario de Mercaderías Terminadas	0	0	f2) Fondos en Administración a Corto Plazo	0	0
d3) Inventario de Mercaderías en Proceso de Elaboración	0	0	f3) Fondos Constituidos a Corto Plazo	0	0
d4) Inventario de Materias Primas, Materiales y Suministros para Producción	0	0	f4) Fondos de Retenciones, Mandatos y Comisos Análogos a Corto Plazo	0	0
d5) Bienes en Trabajo	0	0	f5) Otros Fondos de Tesorería en Garantía y/o Administración a Corto Plazo	0	0
e. Almacenes	0	0	f6) Valores y Bienes en Garantía a Corto Plazo	0	0
f. Eliminación por Pérdida o Deterioro de Activos Circulantes (f1+f2)	0	0	g. Provisiones a Corto Plazo (g1+g2+g3)	0	0
f1) Eliminaciones para Cuentas Incobrables por Derechos a Recibir Efectivo o Equivalentes	0	0	g1) Provisión para Derivados y Juros a Corto Plazo	0	0
f2) Eliminación por Deterioro de Inventarios	0	0	g2) Provisión para Contingencias a Corto Plazo	0	0
g. Otros Activos Circulantes (g1+g2+g3+g4)	122	10	g3) Otras Provisiones a Corto Plazo	0	0
g1) Valores en Garantía	122	10	h. Otros Pasivos a Corto Plazo (h1+h2+h3)	0	0
g2) Bienes en Garantía (incluye depósitos de fondos)	0	0	h1) Ingresos por Clasificar	0	0
g3) Bienes Derivados de Embargos, Decomisos, Aseguramientos y Dación en Pago	0	0	h2) Reevaluados por Partícipes	0	0
g4) Adquisición con Fondos de Tesorería	0	0	h3) Otros Pasivos Circulantes	0	0
IA. Total de Activos Circulantes (IA = a + b + c + d + e + f + g)	1,222,548	1,275,554	IA. Total de Pasivos Circulantes (IA = a + b + c + d + e + f + g + h)	2,870,459	2,823,040
Activo No Circulante			Pasivo No Circulante		
a. Inversiones Financieras a Largo Plazo	0	0	a. Cuentas por Pagar a Largo Plazo	0	0
b. Derechos a Recibir Efectivo o Equivalentes a Largo Plazo	0	0	b. Documentos por Pagar a Largo Plazo	0	0
c. Bienes Inmuebles, Infraestructura y Construcciones en Proceso	0	0	c. Deuda Pública a Largo Plazo	0	0
d. Bienes Muebles	629,480	582,880	d. Pasivos Diferidos a Largo Plazo	0	0
e. Activos Intangibles	40,017	40,817	e. Fondos y Bienes de Tesorería en Garantía y/o Administración a Largo Plazo	0	0
f. Depreciación, Deterioro y Amortización Acumulada de Bienes	0	0	f. Provisiones a Largo Plazo	0	0
g. Activos Diferidos	0	0	IB. Total de Pasivos No Circulantes (IB = a + b + c + d + e + f)	0	0
h. Eliminación por Pérdida o Deterioro de Activos No Circulantes	0	0	II. Total del Pasivo (II = IA + IB)	2,870,459	2,823,040
i. Otros Activos no Circulantes	0	0	HACIENDA PÚBLICA PATRIMONIO		
III. Total de Activos No Circulantes (III = a + b + c + d + e + f + g + h + i)	669,517	623,697	III. Hacienda Pública Patrimonio Contribuido (III = a + b + c)	0	0
I. Total del Activo (I = IA + III)	1,871,065	1,899,251	a. Aportaciones	0	0
			b. Donaciones de Capital	0	0
			c. Actualización de la Hacienda Pública Patrimonio	0	0
			III. Hacienda Pública Patrimonio Generado (III = a + b + c + d + e)	1,581,678	1,326,890
			a. Resultados del Servicio (Abono/Desahorro)	582,431	385,883
			b. Resultados de Ejercicios Anteriores	999,254	940,307
			c. Reservas	0	0
			d. Reservas	0	0
			e. Rectificaciones de Resultados de Ejercicios Anteriores	-15	2
			III. Exceso e Insuficiencia en la Actualización de la Hacienda Pública Patrimonio (III = a + b)	0	0
			a. Resultado por Posición Monetaria	0	0
			b. Resultado por Tenencia de Activos no Monetarios	0	0
			IV. Total Hacienda Pública Patrimonio (IV = III + III)	1,581,678	1,326,890
			V. Total del Pasivo y Hacienda Pública Patrimonio (V = II + IV)	4,352,138	4,250,930

Handwritten signature and a large scribble at the bottom left of the page.

INSTITUTO PARA EL REGISTRO DEL TERRITORIO DEL ESTADO DE COLIMA (a)

Informe Análisis de la Deuda Pública y Otros Pasivos - LDF

Del 1 de Enero al 30 de Abril de 2018 (b)

(PESOS)

Denominación de la Deuda Pública y Otros Pasivos (c)	Saldo al 31 de diciembre de 2017 (d)	Disposiciones del Periodo (e)	Amortizaciones del Periodo (f)	Revaluaciones, Reclasificaciones y Otros Ajustos (g)	Saldo Final del Periodo h=d+e-f+g	Pago de Intereses del Periodo (i)	Pago de Comisiones y demás costos asociados durante el Periodo (j)
1. Deuda Pública (1=A+B)	0	0	0	0	0	0	0
A. Corto Plazo (A=a1+a2+a3)	0	0	0	0	0	0	0
a1) Instituciones de Crédito	0	0	0	0	0	0	0
a2) Títulos y Valores	0	0	0	0	0	0	0
a3) Amendamientos Financieros	0	0	0	0	0	0	0
B. Largo Plazo (B=b1+b2+b3)	0	0	0	0	0	0	0
b1) Instituciones de Crédito	0	0	0	0	0	0	0
b2) Títulos y Valores	0	0	0	0	0	0	0
b3) Amendamientos Financieros	0	0	0	0	0	0	0
2. Otros Pasivos	563,071				309,889		
3. Total de la Deuda Pública y Otros Pasivos	563,071	0	0	0	309,889	0	0
4. Deuda Contingente 1 (informativo)	0	0	0	0	0	0	0
A. Deuda Contingente 1	0				0		
B. Deuda Contingente 2	0				0		
C. Deuda Contingente XX	0				0		
5. Valor de Instrumentos Bono Cupón Cero 2 (informativo)	0	0	0	0	0	0	0
A. Instrumento Bono Cupón Cero 1					0		
B. Instrumento Bono Cupón Cero 2					0		
C. Instrumento Bono Cupón Cero XX					0		

1. Se refiere a cualquier financiamiento sin fuente o garantía de pago definida, que sea asumido de manera selectiva o sujeta a los lineamientos preferenciales con sus Municipios, organismos descentralizados y empresas de participación estatal mayoritaria y Noemios, locales o municipales, y por los Municipios con sus respectivos organismos descentralizados y empresas de participación municipal mayoritaria.

2. Se refiere al valor del Bono Cupón Cero que respalda el pago de los créditos asociados al mismo (Antes).

Obligaciones a Corto Plazo (k)	Monto Contratado (l)	Plazo Pactado (m)	Tasa de Interés (n)	Comisiones y Costos Relacionados (o)	Tasa Efectiva (p)
6. Obligaciones a Corto Plazo (informativo)	0	0	0	0	0
A. Crédito 1					
B. Crédito 2					
C. Crédito XX					

Handwritten signature and initials.

INSTITUTO PARA EL REGISTRO DEL TERRITORIO DEL ESTADO DE COLIMA (a)

Informe Análisis de Obligaciones Diferentes de Financiamiento - LDF

Del 1 de Enero al 30 de Abril de 2011 (b)

(PESOS)

Descripción de las Obligaciones Diferentes de Financiamiento (c)	Fecha del Distrito (d)	Fecha de inicio de operación del proyecto (e)	Fecha de vencimiento (f)	Monto de la inversión pactada (g)	Plazo pactado (h)	Monto prometido mensual del pago de la contraprestación (i)	Monto promedio mensual del pago de la contraprestación correspondiente al pago de inversión (j)	Monto pagado de la inversión el XX de XXXX de 20XX (k)	Monto pagado de la inversión actualizado al XX de XXXX de 20XX (l)	Saldo pendiente por pagar de la inversión al XX de XXXX de 20XX (m = g - l)
A. Asociaciones Público Privadas (APP's) (Anexoend)	0	0	0	0	0	0	0	0	0	0
a) APP 1										0
b) APP 2										0
c) APP 3										0
e) APP XX										0
B. Otros Instrumentos (Anexoend)	0	0	0	0	0	0	0	0	0	0
a) Otro Instrumento 1										0
b) Otro Instrumento 2										0
c) Otro Instrumento 3										0
e) Otro Instrumento XX										0
C. Total de Obligaciones Diferentes de Financiamiento (C=A+B)	0	0	0	0	0	0	0	0	0	0

A handwritten signature is located at the bottom left of the page. To its right is a large, circular scribble or stamp that is mostly illegible.

INSTITUTO PARA EL REGISTRO DEL TERRITORIO DEL ESTADO DE COLIMA (a)
 Balance Presupuestario - LDF
 Del 1 de Enero al 30 de Abril de 2016 (b)
 (PESOS)

Concepto (c)	Estimado/ Aprobado (d)	Devengado	Recaudado/ Pagado
A. Ingresos Totales (A = A1+A2+A3)			
A1. Ingresos de Libre Disposición	0	1,517	1,517
A2. Transferencias Federales Etiquetadas	0	1,517	1,517
A3. Financiamiento Neto	0	0	0
B. Egresos Presupuestarios¹ (B = B1+B2)	26,574,729	7,910,674	7,910,674
B1. Gasto No Etiquetado (sin incluir Amortización de la Deuda Pública)			
B2. Gasto Etiquetado (sin incluir Amortización de la Deuda Pública)	26,574,729	7,910,674	7,910,674
C. Remanentes del Ejercicio Anterior (C = C1 + C2)		0	0
C1. Remanentes de Ingresos de Libre Disposición aplicados en el periodo			
C2. Remanentes de Transferencias Federales Etiquetadas aplicados en el periodo		0	0
I. Balance Presupuestario (I = A - B + C)	-26,574,729	-7,909,157	-7,909,157
II. Balance Presupuestario sin Financiamiento Neto (II = I - A3)	-26,574,729	-7,909,157	-7,909,157
III. Balance Presupuestario sin Financiamiento Neto y sin Remanentes del Ejercicio Anterior (III = II - C)	-26,574,729	-7,909,157	-7,909,157

Concepto	Aprobado	Devengado	Pagado
E. Intereses, Comisiones y Gastos de la Deuda (E = E1+E2)	0	0	0
E1. Intereses, Comisiones y Gastos de la Deuda con Gasto No Etiquetado			
E2. Intereses, Comisiones y Gastos de la Deuda con Gasto Etiquetado			
IV. Balance Primario (IV = III - E)	-26,574,729	-7,909,157	-7,909,157

Concepto	Estimado/ Aprobado	Devengado	Recaudado/ Pagado
F. Financiamiento (F = F1 + F2)	0	0	0
F1. Financiamiento con Fuente de Pago de Ingresos de Libre Disposición			
F2. Financiamiento con Fuente de Pago de Transferencias Federales Etiquetadas			
G. Amortización de la Deuda (G = G1 + G2)	0	0	0
G1. Amortización de la Deuda Pública con Gasto No Etiquetado			
G2. Amortización de la Deuda Pública con Gasto Etiquetado			
A3. Financiamiento Neto (A3 = F - G)	0	0	0

Concepto	Estimado/ Aprobado	Devengado	Recaudado/ Pagado
A1. Ingresos de Libre Disposición	0	1,517	1,517
A3.1 Financiamiento Neto con Fuente de Pago de Ingresos de Libre Disposición (A3.1 = F1 - G1)	0	0	0
F1. Financiamiento con Fuente de Pago de Ingresos de Libre Disposición	0	0	0
G1. Amortización de la Deuda Pública con Gasto No Etiquetado	0	0	0
B1. Gasto No Etiquetado (sin incluir Amortización de la Deuda Pública)	0	0	0
C1. Remanentes de Ingresos de Libre Disposición aplicados en el periodo		0	0
V. Balance Presupuestario de Recursos Disponibles (V = A1 + A3.1 - B1 + C1)	0	1,517	1,517
VI. Balance Presupuestario de Recursos Disponibles sin Financiamiento Neto (VI = V - A3.1)	0	1,517	1,517

CA

Concepto	Estimado/ Aprobado	Devengado	Recaudado/ Pagado
A2. Transferencias Federales Etiquetadas	0	0	0
A3.2 Financiamiento Neto con Fuente de Pago de Transferencias Federales Etiquetadas (A3.2 = F2 - G2)	0	0	0
F2. Financiamiento con Fuente de Pago de Transferencias Federales Etiquetadas	0	0	0
G2. Amortización de la Deuda Pública con Gasto Etiquetado	0	0	0
B2. Gasto Etiquetado (sin incluir Amortización de la Deuda Pública)	26,574,729	7,910,674	7,910,674
C2. Remanentes de Transferencias Federales Etiquetadas aplicados en el periodo		0	0
VII. Balance Presupuestario de Recursos Etiquetados (VII = A2 + A3.2 - B2 + C2)	-26,574,729	-7,910,674	-7,910,674
VIII. Balance Presupuestario de Recursos Etiquetados sin Financiamiento Neto (VIII = VII - A3.2)	-26,574,729	-7,910,674	-7,910,674

INSTITUTO PARA EL REGISTRO DEL TERRITORIO DEL ESTADO DE COLIMA (a)
Estado Analítico de Ingresos Detallado - LDF
Del 1 de Enero al 30 de Abril de 2016 (b)
(PESOS)

Concepto (c)	Ingreso					Diferencia (a)
	Estimado (d)	Ampliaciones/ (Reducciones)	Modificado	Devengado	Recaudado	
Ingresos de Libre Disposición						
A. Impuestos			0			0
B. Cuotas y Aportaciones de Seguridad Social			0			0
C. Contribuciones de Mejoras			0			0
D. Derechos			0			0
E. Productos	0	0	0	1,517	1,517	1,517
F. Aprovechamientos			0			0
G. Ingresos por Ventas de Bienes y Servicios			0			0
H. Participaciones	0	0	0	0	0	0
(H)=(H1+H2+H3+H4+H5+H6+H7+H8+H9+H10+H11)						
H1) Fondo General de Participaciones			0		0	0
H2) Fondo de Fomento Municipal			0		0	0
H3) Fondo de Fiscalización y Recaudación			0		0	0
H4) Fondo de Compensación			0		0	0
H5) Fondo de Extracción de Hidrocarburos			0		0	0
H6) Impuesto Especial Sobre Producción y Servicios			0		0	0
H7) 0.138% de la Recaudación Federal Participable			0		0	0
H8) 3.17% Sobre Extracción de Petróleo			0		0	0
H9) Gasolinas y Diesel			0		0	0
H10) Fondo del Impuesto Sobre la Renta			0		0	0
H11) Fondo de Estabilización de los Ingresos de las Entidades Federativas			0		0	0
I. Incentivos Derivados de la Colaboración Fiscal	0	0	0	0	0	0
(I)=(I1+I2+I3+I4+I5)						
I1) Tenencia o Uso de Vehículos			0		0	0
I2) Fondo de Compensación ISAN			0		0	0
I3) Impuesto Sobre Automóviles Nuevos			0		0	0
I4) Fondo de Compensación de Repoco-Intermedios			0		0	0
I5) Otros Incentivos Económicos			0		0	0
J. Transferencias			0			0
K. Convenios	0	0	0	0	0	0
K1) Otros Convenios y Subsidios			0	0	0	0
L. Otros Ingresos de Libre Disposición (L)=(L1+L2)	0	0	0	0	0	0
L1) Participaciones en Ingresos Locales			0	0	0	0
L2) Otros Ingresos de Libre Disposición			0	0	0	0
I. Total de Ingresos de Libre Disposición (I)=(A+B+C+D+E+F+G+H+I+J+K+L)	0	0	0	1,517	1,517	1,517
Ingreso Excedente de Ingresos de Libre Disposición						
Transferencias Federales Etiquetadas						
A. Aportaciones (A)=(a1+a2+a3+a4+a5+a6+a7+a8)	0	0	0	0	0	0
a1) Fondo de Aportaciones para la Nómina Educativa y Gasto Operativo			0			0
a2) Fondo de Aportaciones para los Servicios de Salud			0			0
a3) Fondo de Aportaciones para la Infraestructura Social			0			0
a4) Fondo de Aportaciones para el Fortalecimiento de los Municipios y de las Demarcaciones Territoriales del Distrito Federal			0			0
a5) Fondo de Aportaciones Múltiples			0			0
a6) Fondo de Aportaciones para la Educación Tecnológica y de Adultos			0			0
a7) Fondo de Aportaciones para la Seguridad Pública de los Estados y del Distrito Federal			0			0
a8) Fondo de Aportaciones para el Fortalecimiento de las Entidades Federativas			0			0
B. Convenios (B)=(b1+b2+b3+b4)	0	0	0	0	0	0
b1) Convenios de Protección Social en Salud			0	0	0	0
b2) Convenios de Descentralización			0	0	0	0
b3) Convenios de Reasignación			0	0	0	0
b4) Otros Convenios y Subsidios			0	0	0	0
C. Fondos Distintos de Aportaciones (C)=(c1+c2)	0	0	0	0	0	0
c1) Fondo para Entidades Federativas y Municipios Productores de Hidrocarburos			0	0	0	0
c2) Fondo Minero			0	0	0	0
D. Transferencias, Subsidios y Subvenciones, Pensiones y Jubilaciones			0			0
E. Otras Transferencias Federales Etiquetadas			0			0

INSTITUTO PARA EL REGISTRO DEL TERRITORIO DEL ESTADO DE COLIMA (a)
 Estado Analítico de Ingresos Detallado - LDF
 Del 1 de Enero al 30 de Abril de 2018 (b)
 (PEB08)

Concepto (c)	Ingreso					Diferencia (e)
	Estimado (d)	Ampliaciones/ (Reducciones)	Modificado	Devengado	Recaudado	
II. Total de Transferencias Federales Etiquetadas (II = A + B + C + D + E)	0	0	0	0	0	0
III. Ingresos Derivados de Financiamientos (III = A)	0	0	0	0	0	0
A. Ingresos Derivados de Financiamientos			0		0	0
IV. Total de Ingresos (IV = I + II + III)	0	0	0	1,517	1,517	1,517
Datos Informativos						
1. Ingresos Derivados de Financiamientos con Fuente de Pago de Ingresos de Libre Disposición			0			0
2. Ingresos Derivados de Financiamientos con Fuente de Pago de Transferencias Federales Etiquetadas			0			0
3. Ingresos Derivados de Financiamientos (3 = 1 + 2)	0	0	0	0	0	0

INSTITUTO PARA EL REGISTRO DEL TERRITORIO DEL ESTADO DE COLIMA (I)
Estado Analítico del Ejercicio del Presupuesto de Egresos Detallado - LDF
Clasificación por Objeto del Gasto (Capítulo y Concepto)
Del 1 de Enero al 30 de Abril de 2018 (p)
(PEBOG)

Concepto (c)	Egresos					Subejercicio (x)
	Aprobado (d)	Ampliaciones (Modificaciones)	Modificado	Devengado	Pagado	
I. Deuda No Etiquetada (I=4+5+6+7+8+9+10)	0	0	0	0	0	0
A. Servicios Personales (A=1+2+3+4+5+6+7)	0	0	0	0	0	0
a1) Remuneraciones al Personal de Carácter Permanente	0	0	0	0	0	0
a2) Remuneraciones al Personal de Carácter Transitorio	0	0	0	0	0	0
a3) Remuneraciones Adicionales y Especiales	0	0	0	0	0	0
a4) Seguridad Social	0	0	0	0	0	0
a5) Otras Prestaciones Sociales y Económicas	0	0	0	0	0	0
a6) Pensiones	0	0	0	0	0	0
a7) Pago de Estímulos a Servidores Públicos	0	0	0	0	0	0
B. Materiales y Suministros (B=1+2+3+4+5+6+7+8+9)	0	0	0	0	0	0
b1) Materiales de Administración, Emisión de Documentos y Artículos Oficiales	0	0	0	0	0	0
b2) Alimentos y Utensilios	0	0	0	0	0	0
b3) Materias Primas y Materiales de Producción y Comercialización	0	0	0	0	0	0
b4) Materiales y Artículos de Construcción y de Reparación	0	0	0	0	0	0
b5) Productos Químicos, Farmacéuticos y de Laboratorio	0	0	0	0	0	0
b6) Combustibles, Lubricantes y Aditivos	0	0	0	0	0	0
b7) Vestuario, Banos, Prendas de Protección y Artículos Deportivos	0	0	0	0	0	0
b8) Materiales y Suministros Para Seguridad	0	0	0	0	0	0
b9) Herramientas, Relaciones y Accesorios Menores	0	0	0	0	0	0
C. Servicios Generales (C=1+2+3+4+5+6+7+8+9)	0	0	0	0	0	0
c1) Servicios Básicos	0	0	0	0	0	0
c2) Servicios de Arrendamiento	0	0	0	0	0	0
c3) Servicios Profesionales, Científicos, Técnicos y Otros Servicios	0	0	0	0	0	0
c4) Servicios Financieros, Bancarios y Consignados	0	0	0	0	0	0
c5) Servicios de Instalación, Reparación, Mantenimiento y Conservación	0	0	0	0	0	0
c6) Servicios de Comunicación Social y Publicidad	0	0	0	0	0	0
c7) Servicios de Traslado y Viáticos	0	0	0	0	0	0
c8) Servicios Oficiales	0	0	0	0	0	0
c9) Otros Servicios Generales	0	0	0	0	0	0
D. Transferencias, Asignaciones, Subsidios y Otras Ayudas (D=1+2+3+4+5+6+7+8+9)	0	0	0	0	0	0
d1) Transferencias Internas y Asignaciones al Sector Público	0	0	0	0	0	0
d2) Transferencias al Resto del Sector Público	0	0	0	0	0	0
d3) Subsidios y Subvenciones	0	0	0	0	0	0
d4) Ayudas Sociales	0	0	0	0	0	0
d5) Pensiones y Jubilaciones	0	0	0	0	0	0
d6) Transferencias a Fideicomisos, Mandatos y Otros Análogos	0	0	0	0	0	0
d7) Transferencias a la Seguridad Social	0	0	0	0	0	0
d8) Donativos	0	0	0	0	0	0
d9) Transferencias al Externo	0	0	0	0	0	0
E. Bienes Muebles, Inmuebles e Intangibles (E=1+2+3+4+5+6+7+8+9)	0	0	0	0	0	0
e1) Mobiliario y Equipo de Administración	0	0	0	0	0	0
e2) Mobiliario y Equipo Educativo y Recreativo	0	0	0	0	0	0
e3) Equipo e Instrumental Médico y de Laboratorio	0	0	0	0	0	0
e4) Vehículos y Equipo de Transporte	0	0	0	0	0	0
e5) Equipo de Defensa y Seguridad	0	0	0	0	0	0
e6) Maquinaria, Otros Equipos y Herramientas	0	0	0	0	0	0
e7) Activos Biológicos	0	0	0	0	0	0
e8) Bienes Inmuebles	0	0	0	0	0	0
e9) Activos Intangibles	0	0	0	0	0	0
F. Inversión Pública (F=1+2+3)	0	0	0	0	0	0
f1) Obra Pública en Bienes de Dominio Público	0	0	0	0	0	0
f2) Obra Pública en Bienes Propios	0	0	0	0	0	0
f3) Proyectos Productivos y Acciones de Fomento	0	0	0	0	0	0
G. Inversiones Financieras y Otras Provisiones (G=1+2+3+4+5+6+7)	0	0	0	0	0	0
g1) Inversiones Para el Fomento de Actividades Productivas	0	0	0	0	0	0
g2) Acciones y Participaciones de Capital	0	0	0	0	0	0
g3) Compra de Títulos y Valores	0	0	0	0	0	0
g4) Concesión de Préstamos	0	0	0	0	0	0
g5) Inversiones en Fideicomisos, Mandatos y Otros Análogos	0	0	0	0	0	0
Fideicomiso de Desastres Naturales (Informativo)	0	0	0	0	0	0
g6) Otras Inversiones Financieras	0	0	0	0	0	0
g7) Provisiones para Contingencias y Otras erogaciones Especiales	0	0	0	0	0	0
H. Participaciones y Aportaciones (H=1+2+3)	0	0	0	0	0	0
h1) Participaciones	0	0	0	0	0	0
h2) Aportaciones	0	0	0	0	0	0
h3) Convenios	0	0	0	0	0	0
I. Deuda Pública (I=1+2+3+4+5+6+7)	0	0	0	0	0	0
i1) Amortización de la Deuda Pública	0	0	0	0	0	0
i2) Intereses de la Deuda Pública	0	0	0	0	0	0
i3) Comisiones de la Deuda Pública	0	0	0	0	0	0
i4) Gastos de la Deuda Pública	0	0	0	0	0	0
i5) Costo por Coberturas	0	0	0	0	0	0
i6) Apoyos Financieros	0	0	0	0	0	0
i7) Adeudos de Ejercicios Fiscales Anteriores (ADEFAS)	0	0	0	0	0	0

INSTITUTO PARA EL REGISTRO DEL TERRITORIO DEL ESTADO DE COLIMA (I)
Estado Análisis del Ejercicio del Presupuesto de Egresos Detallado - LDF
 Clasificación por Objeto del Gasto (Capítulo y Concepto)
 Del 1 de Enero al 30 de Abril de 2018 (II)
 (PESOS)

Concepto (I)	Egresos					Subejercicio (II)
	Aprobado (I)	Ampliaciones (Modificaciones)	Modificado	Devengado	Pagado	
B. Gasto Etiquetado (B=A+B+C+D+E+F+G+H+I)	26,574,729	258,885	26,834,335	7,910,874	7,910,874	18,923,461
A. Servicios Personales (A=a1+a2+a3+a4+a5+a6+a7)	24,104,874	258,885	24,454,479	7,343,118	7,343,118	17,111,361
a1) Remuneraciones al Personal de Carácter Permanente	6,038,101	0	6,038,101	2,473,633	2,473,633	4,564,467
a2) Remuneraciones al Personal de Carácter Transitorio	938,248	0	938,248	318,238	318,238	620,009
a3) Remuneraciones Adicionales y Especiales	5,862,389	258,885	6,121,274	1,388,412	1,388,412	4,733,863
a4) Seguridad Social	1,585,312	0	1,585,312	401,051	401,051	1,184,261
a5) Otras Prestaciones Sociales y Económicas	7,589,354	0	7,589,354	2,416,623	2,416,623	5,172,731
a6) Provisiones	863,288	0	863,288	19,933	19,933	843,355
a7) Pago de Estímulos a Servidores Públicos	968,172	0	968,172	325,327	325,327	642,845
B. Materiales y Suministros (B=b1+b2+b3+b4+b5+b6+b7+b8+b9)	628,400	0	628,400	96,435	96,435	532,965
b1) Materiales de Administración, Emisión de Documentos y Artículos Oficiales	478,400	0	478,400	66,072	66,072	412,328
b2) Alimentos y Utensilios	12,000	0	12,000	5,487	5,487	6,513
b3) Materiales Primos y Materiales de Producción y Comercialización	0	0	0	0	0	0
b4) Materiales y Artículos de Construcción y de Reparación	54,000	0	54,000	12,918	12,918	41,082
b5) Productos Químicos, Farmacéuticos y de Laboratorio	0	0	0	0	0	0
b6) Combustibles, Lubricantes y Aditivos	48,000	0	48,000	10,429	10,429	37,571
b7) Vestuario, Blancos, Prendas de Protección y Artículos Deportivos	0	0	0	0	0	0
b8) Materiales y Suministros Para Seguridad	0	0	0	0	0	0
b9) Herramientas, Refacciones y Accesorios Menores	36,000	0	36,000	2,532	2,532	33,468
C. Servicios Generales (C=c1+c2+c3+c4+c5+c6+c7+c8+c9)	1,623,892	0	1,623,892	425,541	425,541	1,198,351
c1) Servicios Básicos	428,400	0	428,400	83,028	83,028	345,372
c2) Servicios de Arrendamiento	204,000	0	204,000	67,373	67,373	136,627
c3) Servicios Profesionales, Científicos, Técnicos y Otros Servicios	92,400	0	92,400	29,969	29,969	62,431
c4) Servicios Financieros, Bancarios y Comerciales	32,400	0	32,400	27,344	27,344	5,056
c5) Servicios de Instalación, Reparación, Mantenimiento y Conservación	228,000	0	228,000	53,868	53,868	174,132
c6) Servicios de Comunicación Social y Publicidad	54,000	0	54,000	5,229	5,229	48,771
c7) Servicios de Traslado y Viáticos	38,000	0	38,000	19,967	19,967	18,033
c8) Servicios Oficiales	18,000	0	18,000	0	0	18,000
c9) Otros Servicios Generales	630,492	0	630,492	138,748	138,748	491,744
D. Transferencias, Asignaciones, Subsidios y Otras Ayudas (D=d1+d2+d3+d4+d5+d6+d7+d8+d9)	75,763	0	75,763	0	0	75,763
d1) Transferencias Internas y Asignaciones al Sector Público	0	0	0	0	0	0
d2) Transferencias al Resto del Sector Público	0	0	0	0	0	0
d3) Subsidios y Subvenciones	0	0	0	0	0	0
d4) Ayudas Sociales	0	0	0	0	0	0
d5) Pensiones y Jubilaciones	0	0	0	0	0	0
d6) Transferencias a Fideicomisos, Mandatos y Otros Análogos	0	0	0	0	0	0
d7) Transferencias a la Seguridad Social	75,763	0	75,763	0	0	75,763
d8) Donativos	0	0	0	0	0	0
d9) Transferencias al Externo	0	0	0	0	0	0
E. Bienes Muebles, Intangibles e Intangibles (E=e1+e2+e3+e4+e5+e6+e7+e8+e9)	80,000	0	80,000	45,580	45,580	34,420
e1) Mobiliario y Equipo de Administración	48,000	0	48,000	45,580	45,580	2,420
e2) Mobiliario y Equipo Educativo y Recreativo	0	0	0	0	0	0
e3) Equipo e Instrumental Médico y de Laboratorio	0	0	0	0	0	0
e4) Vehículos y Equipo de Transporte	0	0	0	0	0	0
e5) Equipo de Defensa y Seguridad	0	0	0	0	0	0
e6) Maquinaria, Otros Equipos y Herramientas	6,000	0	6,000	0	0	6,000
e7) Activos Biológicos	0	0	0	0	0	0
e8) Bienes Intangibles	0	0	0	0	0	0
e9) Activos Intangibles	6,000	0	6,000	0	0	6,000
F. Inversión Pública (F=f1+f2+f3)	0	0	0	0	0	0
f1) Obra Pública en Bienes de Dominio Público	0	0	0	0	0	0
f2) Obra Pública en Bienes Propios	0	0	0	0	0	0
f3) Proyectos Productivos y Acciones de Fomento	0	0	0	0	0	0
G. Inversiones Financieras y Otras Provisiones (G=g1+g2+g3+g4+g5+g6+g7)	0	0	0	0	0	0
g1) Inversiones Para el Fomento de Actividades Productivas	0	0	0	0	0	0
g2) Acciones y Participaciones de Capital	0	0	0	0	0	0
g3) Compra de Títulos y Valores	0	0	0	0	0	0
g4) Cesación de Préstamos	0	0	0	0	0	0
g5) Inversiones en Fideicomisos, Mandatos y Otros Análogos	0	0	0	0	0	0
Fideicomiso de Desastres Naturales (Informativo)	0	0	0	0	0	0
g6) Otras Inversiones Financieras	0	0	0	0	0	0
g7) Provisiones para Contingencias y Otras erogaciones Especiales	0	0	0	0	0	0
H. Participaciones y Aportaciones (H=h1+h2+h3)	0	0	0	0	0	0
h1) Participaciones	0	0	0	0	0	0
h2) Aportaciones	0	0	0	0	0	0
h3) Convenios	0	0	0	0	0	0
I. Deuda Pública (I=i1+i2+i3+i4+i5+i6+i7)	0	0	0	0	0	0
i1) Amortización de la Deuda Pública	0	0	0	0	0	0
i2) Intereses de la Deuda Pública	0	0	0	0	0	0
i3) Comisiones de la Deuda Pública	0	0	0	0	0	0
i4) Gastos de la Deuda Pública	0	0	0	0	0	0
i5) Costo por Cobertura	0	0	0	0	0	0
i6) Apoyos Financieros	0	0	0	0	0	0
i7) Adelantos de Ejercicios Fiscales Anteriores (ADEFAS)	0	0	0	0	0	0
B. Total de Egresos (B = I + B)	26,574,729	258,885	26,834,335	7,910,874	7,910,874	18,923,461

Handwritten signature and stamp in the bottom left corner of the page.

INSTITUTO PARA EL REGISTRO DEL TERRITORIO DEL ESTADO DE COLIMA (ii)
 Estado Analítico del Ejercicio del Presupuesto de Egresos Detallado - LDF
 Clasificación Administrativa
 Del 1 de Enero al 30 de Abril de 2018 (b)
 (PESOS)

Concepto (c)	Egresos					Subejercicio (e)
	Aprobado (d)	Ampliaciones/ (Reducciones)	Modificado	Devengado	Pagado	
I. Gasto No Etiquetado (I=A+B+C+D+E+F+G+H)	0	0	0	0	0	0
						0
						0
						0
						0
						0
						0
						0
						0
						0
						0
						0
II. Gasto Etiquetado (II=A+B+C+D+E+F+G+H)	26,574,729	259,605	26,834,335	7,910,674	7,910,674	18,923,661
DIRECCION GENERAL DEL INSTITUTO PARA EL REGISTRO DEL TERRITORIO	26,574,729	259,605	26,834,335	7,910,674	7,910,674	18,923,661
						0
						0
						0
						0
						0
						0
						0
III. Total de Egresos (III = I + II)	26,574,729	259,605	26,834,335	7,910,674	7,910,674	18,923,661




INSTITUTO PARA EL REGISTRO DEL TERRITORIO DEL ESTADO DE COLIMA (a)
 Estado Analítico del Ejercicio del Presupuesto de Egresos Detallado - LDF
 Clasificación Funcional (Finalidad y Función)
 Del 1 de Enero al 30 de Abril de 2016 (b)
 (PESOS)

Concepto (c)	Egresos					Subejercicio (e)
	Aprobado (d)	Ampliaciones/Reducciones	Modificado	Devengado	Pagado	
I. Gasto No Etiquetado (I=A+B+C+D)	0	0	0	0	0	0
A. Gobierno (A=a1+a2+a3+a4+a5+a6+a7+a8)	0	0	0	0	0	0
a1) Legislación	0	0	0	0	0	0
a2) Justicia	0	0	0	0	0	0
a3) Coordinación de la Política de Gobierno	0	0	0	0	0	0
a4) Relaciones Exteriores	0	0	0	0	0	0
a5) Asuntos Financieros y Hacendarios	0	0	0	0	0	0
a6) Seguridad Nacional	0	0	0	0	0	0
a7) Asuntos de Orden Público y de Seguridad Interior	0	0	0	0	0	0
a8) Otros Servicios Generales	0	0	0	0	0	0
B. Desarrollo Social (B=b1+b2+b3+b4+b5+b6+b7)	0	0	0	0	0	0
b1) Protección Ambiental	0	0	0	0	0	0
b2) Vivienda y Servicios a la Comunidad	0	0	0	0	0	0
b3) Salud	0	0	0	0	0	0
b4) Recreación, Cultura y Otras Manifestaciones Sociales	0	0	0	0	0	0
b5) Educación	0	0	0	0	0	0
b6) Protección Social	0	0	0	0	0	0
b7) Otros Asuntos Sociales	0	0	0	0	0	0
C. Desarrollo Económico (C=c1+c2+c3+c4+c5+c6+c7+c8+c9)	0	0	0	0	0	0
c1) Asuntos Económicos, Comerciales y Laborales en General	0	0	0	0	0	0
c2) Agropecuaria, Silvicultura, Pesca y Caza	0	0	0	0	0	0
c3) Combustibles y Energía	0	0	0	0	0	0
c4) Minería, Manufacturas y Construcción	0	0	0	0	0	0
c5) Transporte	0	0	0	0	0	0
c6) Comunicaciones	0	0	0	0	0	0
c7) Turismo	0	0	0	0	0	0
c8) Ciencia, Tecnología e Innovación	0	0	0	0	0	0
c9) Otras Industrias y Otros Asuntos Económicos	0	0	0	0	0	0
D. Otras No Clasificadas en Funciones Anteriores (D=d1+d2+d3+d4)	0	0	0	0	0	0
d1) Transacciones de la Deuda Pública / Costo Financiero de la Deuda	0	0	0	0	0	0
d2) Transferencias, Participaciones y Aportaciones Entre Diferentes Niveles y Órdenes de Gobierno	0	0	0	0	0	0
d3) saneamiento del Sistema Financiero	0	0	0	0	0	0
d4) Adeudos de Ejercicios Fiscales Anteriores	0	0	0	0	0	0
II. Gasto Etiquetado (II=A+B+C+D)	26,574,729	209,605	26,834,335	7,910,674	7,910,674	16,923,661
A. Gobierno (A=a1+a2+a3+a4+a5+a6+a7+a8)	26,574,729	209,605	26,834,335	7,910,674	7,910,674	16,923,661
a1) Legislación	26,574,729	209,605	26,834,335	7,910,674	7,910,674	16,923,661
a2) Justicia	0	0	0	0	0	0
a3) Coordinación de la Política de Gobierno	0	0	0	0	0	0
a4) Relaciones Exteriores	0	0	0	0	0	0
a5) Asuntos Financieros y Hacendarios	0	0	0	0	0	0
a6) Seguridad Nacional	0	0	0	0	0	0
a7) Asuntos de Orden Público y de Seguridad Interior	0	0	0	0	0	0
a8) Otros Servicios Generales	0	0	0	0	0	0
B. Desarrollo Social (B=b1+b2+b3+b4+b5+b6+b7)	0	0	0	0	0	0
b1) Protección Ambiental	0	0	0	0	0	0
b2) Vivienda y Servicios a la Comunidad	0	0	0	0	0	0
b3) Salud	0	0	0	0	0	0
b4) Recreación, Cultura y Otras Manifestaciones Sociales	0	0	0	0	0	0
b5) Educación	0	0	0	0	0	0
b6) Protección Social	0	0	0	0	0	0
b7) Otros Asuntos Sociales	0	0	0	0	0	0
C. Desarrollo Económico (C=c1+c2+c3+c4+c5+c6+c7+c8+c9)	0	0	0	0	0	0
c1) Asuntos Económicos, Comerciales y Laborales en General	0	0	0	0	0	0
c2) Agropecuaria, Silvicultura, Pesca y Caza	0	0	0	0	0	0
c3) Combustibles y Energía	0	0	0	0	0	0
c4) Minería, Manufacturas y Construcción	0	0	0	0	0	0
c5) Transporte	0	0	0	0	0	0
c6) Comunicaciones	0	0	0	0	0	0
c7) Turismo	0	0	0	0	0	0
c8) Ciencia, Tecnología e Innovación	0	0	0	0	0	0
c9) Otras Industrias y Otros Asuntos Económicos	0	0	0	0	0	0

ct

INSTITUTO PARA EL REGISTRO DEL TERRITORIO DEL ESTADO DE COLIMA (a)
 Estado Analítico del Ejercicio del Presupuesto de Egresos Detallado - LDF
 Clasificación Funcional (Finalidad y Función)
 Del 1 de Enero al 30 de Abril de 2018 (b)
 (PESOS)

Concepto (c)	Egresos					Subejercicio (e)
	Aprobado (d)	Ampliaciones/Reducciones	Modificado	Devengado	Pagado	
D. Otras No Clasificadas en Funciones Anteriores (D=d1+d2+d3+d4)	0	0	0	0	0	0
d1) Transacciones de la Deuda Pública / Costo Financiero de la Deuda			0			0
d2) Transferencias, Participaciones y Aportaciones Entre Diferentes Niveles y Ordenes de Gobierno			0			0
d3) Saneamiento del Sistema Financiero			0			0
d4) Adeudos de Ejercicios Fiscales Anteriores			0			0
III. Total de Egresos (II + I + D)	25,574,729	258,866	25,834,535	7,910,674	7,910,674	18,923,991

ct



INSTITUTO PARA EL REGISTRO DEL TERRITORIO DEL ESTADO DE COLIMA (a)
 Estado Analítico del Ejercicio del Presupuesto de Egresos Detallado - LDF
 Clasificación de Servicios Personales por Categoría
 Del 1 de Enero al 30 de Abril de 2013 (b)
 (PESOS)

Concepto (c)	Egresos					Subejercicio (e)
	Aprobado (d)	Ampliaciones/ (Reducciones)	Modificado	Devengado	Pagado	
I. Gasto No Etiquetado (I=A+B+C+D+E+F)	0	0	0	0	0	0
A. Personal Administrativo y de Servicio Público			0			0
B. Magisterio			0			0
C. Servicios de Salud (C=c1+c2)	0	0	0	0	0	0
c1) Personal Administrativo			0	0	0	0
c2) Personal Médico, Paramédico y afín			0	0	0	0
D. Seguridad Pública			0			0
E. Gastos asociados a la implementación de nuevas leyes federales o reformas a las mismas (E = e1 + e2)	0	0	0	0	0	0
e1) Nombre del Programa o Ley 1			0	0	0	0
e2) Nombre del Programa o Ley 2			0	0	0	0
F. Sentencias laborales definitivas			0			0
II. Gasto Etiquetado (II=A+B+C+D+E+F)	24,194,874	259,895	24,454,479	7,343,118	7,343,118	17,111,361
A. Personal Administrativo y de Servicio Público	24,194,874	259,895	24,454,479	7,343,118	7,343,118	17,111,361
B. Magisterio			0			0
C. Servicios de Salud (C=c1+c2)	0	0	0	0	0	0
c1) Personal Administrativo			0	0	0	0
c2) Personal Médico, Paramédico y afín			0	0	0	0
D. Seguridad Pública			0			0
E. Gastos asociados a la implementación de nuevas leyes federales o reformas a las mismas (E = e1 + e2)	0	0	0	0	0	0
e1) Nombre del Programa o Ley 1			0	0	0	0
e2) Nombre del Programa o Ley 2			0	0	0	0
F. Sentencias laborales definitivas			0			0
III. Total del Gasto en Servicios Personales (III = I + II)	24,194,874	259,895	24,454,479	7,343,118	7,343,118	17,111,361

CA 

INSTITUTO PARA EL REGISTRO DEL TERRITORIO DEL ESTADO DE COLIMA
Estado del Ejercicio del Presupuesto por Capítulo del Gasto Al 30/06/2016

Objeto del Gasto	Aprobado	Aplicaciones / Ejecucion	Presupuesto Vigente	Comprobado	Presupuesto Disponible para Comprobar	Diferencia	Comprobado No Diferencia	Presupuesto Sin Diferencia	Ejecido	Pagado	Cuentas por Pagar
12000 SERVICIOS PERSONALES	\$24,396,874.35	\$239,625.14	\$24,636,499.49	\$2,243,118.11	\$17,111,281.38	\$7,243,118.11	\$0.00	\$17,111,281.38	\$2,243,118.11	\$2,243,118.11	\$0.00
11200 Retenciones al personal en calidad	\$6,628,100.36	\$0.00	\$6,628,100.36	\$2,473,533.49	\$4,154,566.87	\$2,473,533.49	\$0.00	\$4,154,566.87	\$2,473,533.49	\$2,473,533.49	\$0.00
11301 Sueldos	\$3,534,954.00	\$0.00	\$3,534,954.00	\$1,472,943.78	\$2,062,010.22	\$1,472,943.78	\$0.00	\$2,062,010.22	\$1,472,943.78	\$1,472,943.78	\$0.00
11302 Gastos sueltos	\$3,103,146.36	\$0.00	\$3,103,146.36	\$1,000,589.71	\$2,102,556.65	\$1,000,589.71	\$0.00	\$2,102,556.65	\$1,000,589.71	\$1,000,589.71	\$0.00
12000 Retenciones al personal de carácter	\$938,247.60	\$0.00	\$938,247.60	\$318,238.36	\$620,009.24	\$318,238.36	\$0.00	\$620,009.24	\$318,238.36	\$318,238.36	\$0.00
12200 Sueldos base al personal eventual	\$938,247.60	\$0.00	\$938,247.60	\$318,238.36	\$620,009.24	\$318,238.36	\$0.00	\$620,009.24	\$318,238.36	\$318,238.36	\$0.00
12201 Sueldos base al personal eventual	\$558,405.20	\$0.00	\$558,405.20	\$188,898.52	\$369,506.68	\$188,898.52	\$0.00	\$369,506.68	\$188,898.52	\$188,898.52	\$0.00
12202 Subvenciones al personal eventual	\$380,342.40	\$0.00	\$380,342.40	\$129,339.84	\$251,002.56	\$129,339.84	\$0.00	\$251,002.56	\$129,339.84	\$129,339.84	\$0.00
13000 Remuneraciones adicionales y egresos	\$3,992,388.42	\$259,625.14	\$4,252,013.56	\$1,368,411.94	\$2,883,601.62	\$1,368,411.94	\$0.00	\$2,883,601.62	\$1,368,411.94	\$1,368,411.94	\$0.00
13100 Puntos por años de servicio efectivos	\$1,671,425.72	\$259,625.14	\$1,931,050.86	\$673,683.44	\$1,257,367.42	\$673,683.44	\$0.00	\$1,257,367.42	\$673,683.44	\$673,683.44	\$0.00
13101 Quincenas	\$1,258,820.00	\$0.00	\$1,258,820.00	\$414,047.30	\$844,772.70	\$414,047.30	\$0.00	\$844,772.70	\$414,047.30	\$414,047.30	\$0.00
13103 Egresos por antigüedad	\$212,565.72	\$259,625.14	\$472,190.86	\$259,625.14	\$212,565.72	\$259,625.14	\$0.00	\$212,565.72	\$259,625.14	\$259,625.14	\$0.00
13200 Puntos de vacaciones, dominicales y	\$2,677,814.10	\$0.00	\$2,677,814.10	\$23,794.74	\$2,654,019.36	\$23,794.74	\$0.00	\$2,654,019.36	\$23,794.74	\$23,794.74	\$0.00
13201 Puntos de vacaciones	\$494,881.47	\$0.00	\$494,881.47	\$0.00	\$494,881.47	\$0.00	\$0.00	\$494,881.47	\$0.00	\$0.00	\$0.00
13203 Comprobaciones	\$1,280,732.63	\$0.00	\$1,280,732.63	\$23,794.74	\$1,257,037.89	\$23,794.74	\$0.00	\$1,257,037.89	\$23,794.74	\$23,794.74	\$0.00
13204 Beneficio fiscal	\$2,051,169.80	\$0.00	\$2,051,169.80	\$0.00	\$2,051,169.80	\$0.00	\$0.00	\$2,051,169.80	\$0.00	\$0.00	\$0.00
13404 Comprobación bancario	\$115.92	\$0.00	\$115.92	\$0.00	\$115.92	\$0.00	\$0.00	\$115.92	\$0.00	\$0.00	\$0.00
14000 Seguridad Social	\$2,053,033.68	\$0.00	\$2,053,033.68	\$881,054.76	\$1,271,978.92	\$881,054.76	\$0.00	\$1,271,978.92	\$881,054.76	\$881,054.76	\$0.00
14100 Aportaciones de seguridad social	\$1,295,312.04	\$0.00	\$1,295,312.04	\$401,020.95	\$894,291.09	\$401,020.95	\$0.00	\$894,291.09	\$401,020.95	\$401,020.95	\$0.00
14101 Aportaciones de seguridad social	\$1,295,312.04	\$0.00	\$1,295,312.04	\$401,020.95	\$894,291.09	\$401,020.95	\$0.00	\$894,291.09	\$401,020.95	\$401,020.95	\$0.00
15000 Otras prestaciones sociales y económicas	\$7,289,353.98	\$0.00	\$7,289,353.98	\$2,136,023.40	\$5,153,330.58	\$2,136,023.40	\$0.00	\$5,153,330.58	\$2,136,023.40	\$2,136,023.40	\$0.00
15100 Cuentas por el fondo de ahorro y fondo de	\$292,345.58	\$0.00	\$292,345.58	\$80,837.46	\$211,508.12	\$80,837.46	\$0.00	\$211,508.12	\$80,837.46	\$80,837.46	\$0.00
15101 Aportaciones del gobierno al fondo de ahorro	\$292,345.58	\$0.00	\$292,345.58	\$80,837.46	\$211,508.12	\$80,837.46	\$0.00	\$211,508.12	\$80,837.46	\$80,837.46	\$0.00
15200 Indemnizaciones	\$346.58	\$0.00	\$346.58	\$0.00	\$346.58	\$0.00	\$0.00	\$346.58	\$0.00	\$0.00	\$0.00
15201 Indemnizaciones	\$346.58	\$0.00	\$346.58	\$0.00	\$346.58	\$0.00	\$0.00	\$346.58	\$0.00	\$0.00	\$0.00
15300 Prestaciones y haberes de retiro	\$109,000.00	\$0.00	\$109,000.00	\$0.00	\$109,000.00	\$0.00	\$0.00	\$109,000.00	\$0.00	\$0.00	\$0.00
15301 Puntos de retiro	\$82,087.00	\$0.00	\$82,087.00	\$0.00	\$82,087.00	\$0.00	\$0.00	\$82,087.00	\$0.00	\$0.00	\$0.00
15400 Prestaciones contingenciales	\$27,913.00	\$0.00	\$27,913.00	\$0.00	\$27,913.00	\$0.00	\$0.00	\$27,913.00	\$0.00	\$0.00	\$0.00
15401 Provisiones sociales múltiples	\$27,913.00	\$0.00	\$27,913.00	\$0.00	\$27,913.00	\$0.00	\$0.00	\$27,913.00	\$0.00	\$0.00	\$0.00
15404 Otras prestaciones	\$811,239.12	\$0.00	\$811,239.12	\$275,361.23	\$535,877.89	\$275,361.23	\$0.00	\$535,877.89	\$275,361.23	\$275,361.23	\$0.00
15405 Ayuda para renta	\$450,002.88	\$0.00	\$450,002.88	\$182,776.68	\$267,226.20	\$182,776.68	\$0.00	\$267,226.20	\$182,776.68	\$182,776.68	\$0.00
15406 Ayuda de calzado	\$105,795.11	\$0.00	\$105,795.11	\$101,751.38	\$4,043.73	\$101,751.38	\$0.00	\$4,043.73	\$101,751.38	\$101,751.38	\$0.00
15407 Prestaciones	\$2,128,674.36	\$0.00	\$2,128,674.36	\$632,398.60	\$1,496,275.76	\$632,398.60	\$0.00	\$1,496,275.76	\$632,398.60	\$632,398.60	\$0.00

[Handwritten signature]

INSTITUTO PARA EL REGISTRO DEL TERRITORIO DEL ESTADO DE COLIMA
COLIMA
Estado del Ejercicio del Presupuesto por Capítulo del Gasto Al 30/abril/2016

Fecha y Sistema/2016
hora 06:12:31 p. m.

Objeto del Gasto	Aprobado (Presupuesto)	Presupuesto Vigente	Compromiso	Presupuesto Disponible para Comprobar	Desviado	Comprochado No Desviado	Presupuesto Sin Desviar	Ejercido	Pagado	Cuentas por Pagar Deuda
15600 Ayuda a la capacitación de los servidores	\$212,002.00	\$212,002.00	\$43,449.22	\$168,552.78	\$43,449.22	\$0.00	\$168,552.78	\$43,449.22	\$43,449.22	\$0.00
15601 Ayuda de capacitación	\$70,082.80	\$70,082.80	\$0.00	\$70,082.80	\$0.00	\$0.00	\$70,082.80	\$0.00	\$0.00	\$0.00
15604 Beca para servidores públicos	\$12,000.00	\$12,000.00	\$3,495.39	\$8,504.62	\$3,495.39	\$0.00	\$8,504.62	\$3,495.39	\$3,495.39	\$0.00
15606 Beca para hijos de servidores públicos	\$136,000.00	\$0.00	\$38,953.84	\$97,046.16	\$38,953.84	\$0.00	\$97,046.16	\$38,953.84	\$38,953.84	\$0.00
15900 Otros prestaciones sociales y económicas	\$3,165,169.97	\$3,165,169.97	\$986,540.08	\$2,178,629.89	\$986,540.08	\$0.00	\$2,178,629.89	\$986,540.08	\$986,540.08	\$0.00
15902 Ayuda para transporte	\$504,778.80	\$504,778.80	\$167,482.49	\$337,296.31	\$167,482.49	\$0.00	\$337,296.31	\$167,482.49	\$167,482.49	\$0.00
15905 Estructura salarial	\$180,451.20	\$180,451.20	\$187,754.43	\$2,376.77	\$187,754.43	\$0.00	\$2,376.77	\$187,754.43	\$187,754.43	\$0.00
15910 AYUDA ADQUISICION DE LEVISTOS	\$3,000.00	\$3,000.00	\$2,197.05	\$802.95	\$2,197.05	\$0.00	\$802.95	\$2,197.05	\$2,197.05	\$0.00
15911 Ayuda para gastos excedidos	\$80,782.02	\$80,782.02	\$0.00	\$80,782.02	\$0.00	\$0.00	\$80,782.02	\$0.00	\$0.00	\$0.00
15917 Estructura especial	\$77,280.04	\$77,280.04	\$77,245.74	\$34.30	\$77,245.74	\$0.00	\$34.30	\$77,245.74	\$77,245.74	\$0.00
15918 Día social del trabajador	\$238,975.57	\$238,975.57	\$0.00	\$238,975.57	\$0.00	\$0.00	\$238,975.57	\$0.00	\$0.00	\$0.00
15919 Apoyo para compra de juguetes	\$105,795.11	\$105,795.11	\$0.00	\$105,795.11	\$0.00	\$0.00	\$105,795.11	\$0.00	\$0.00	\$0.00
15920 DIA SOCIAL DE PADRE	\$8,895.17	\$8,895.17	\$0.00	\$8,895.17	\$0.00	\$0.00	\$8,895.17	\$0.00	\$0.00	\$0.00
15921 Día social de la secretaria	\$469.84	\$469.84	\$0.00	\$469.84	\$0.00	\$0.00	\$469.84	\$0.00	\$0.00	\$0.00
15923 Navidad	\$279,778.56	\$279,778.56	\$92,975.52	\$186,803.04	\$92,975.52	\$0.00	\$186,803.04	\$92,975.52	\$92,975.52	\$0.00
15928 Carnaval bélico	\$1,043,507.55	\$1,043,507.55	\$454,370.85	\$589,136.70	\$454,370.85	\$0.00	\$589,136.70	\$454,370.85	\$454,370.85	\$0.00
15927 Día social de los maestros	\$48,374.43	\$48,374.43	\$0.00	\$48,374.43	\$0.00	\$0.00	\$48,374.43	\$0.00	\$0.00	\$0.00
15933 Estructa para la feria	\$26,400.44	\$26,400.44	\$0.00	\$26,400.44	\$0.00	\$0.00	\$26,400.44	\$0.00	\$0.00	\$0.00
15936 Apoyo económico	\$47,212.44	\$47,212.44	\$4,530.00	\$42,682.44	\$4,530.00	\$0.00	\$42,682.44	\$4,530.00	\$4,530.00	\$0.00
15950 SEGURO DE VIDA	\$100,000.00	\$100,000.00	\$0.00	\$100,000.00	\$0.00	\$0.00	\$100,000.00	\$0.00	\$0.00	\$0.00
15951 FONDO SEGURO FEDERAL	\$10,000.00	\$10,000.00	\$0.00	\$10,000.00	\$0.00	\$0.00	\$10,000.00	\$0.00	\$0.00	\$0.00
16000 Provisiones	\$863,298.12	\$863,298.12	\$78,832.85	\$44,385.45	\$19,452.56	\$0.00	\$843,395.45	\$78,832.85	\$19,452.56	\$0.00
16100 Provisiones de carácter laboral, económicas y	\$863,298.12	\$863,298.12	\$19,532.66	\$443,385.45	\$19,532.66	\$0.00	\$843,395.45	\$19,532.66	\$19,532.66	\$0.00
16101 Provisiones salariales y económicas	\$863,298.12	\$863,298.12	\$19,532.66	\$443,385.45	\$19,532.66	\$0.00	\$843,395.45	\$19,532.66	\$19,532.66	\$0.00
17000 Pago de estímulos a servidores públicos	\$988,172.33	\$988,172.33	\$335,328.71	\$642,843.62	\$335,328.71	\$0.00	\$642,843.62	\$335,328.71	\$335,328.71	\$0.00
17100 Estímulos	\$988,172.33	\$988,172.33	\$335,328.71	\$642,843.62	\$335,328.71	\$0.00	\$642,843.62	\$335,328.71	\$335,328.71	\$0.00
17103 Estructura	\$114,695.00	\$114,695.00	\$38,232.00	\$76,463.00	\$38,232.00	\$0.00	\$76,463.00	\$38,232.00	\$38,232.00	\$0.00
17109 Estructura y asistencia	\$873,476.33	\$873,476.33	\$287,094.71	\$586,381.63	\$287,094.71	\$0.00	\$586,381.63	\$287,094.71	\$287,094.71	\$0.00
20000 MATERIALES Y SUMINISTROS	\$420,420.00	\$420,420.00	\$96,435.27	\$523,854.73	\$96,435.27	\$0.00	\$523,854.73	\$96,435.27	\$96,435.27	\$0.00
21000 Materiales de administración, asumen de	\$478,420.00	\$478,420.00	\$65,072.16	\$411,347.84	\$65,072.16	\$0.00	\$411,347.84	\$65,072.16	\$65,072.16	\$0.00
21100 Materiales, útiles y equipos menores de	\$180,000.00	\$180,000.00	\$48,800.71	\$131,199.29	\$48,800.71	\$0.00	\$131,199.29	\$48,800.71	\$48,800.71	\$0.00
21101 Materiales, útiles y equipos menores de	\$180,000.00	\$180,000.00	\$48,800.71	\$131,199.29	\$48,800.71	\$0.00	\$131,199.29	\$48,800.71	\$48,800.71	\$0.00
21200 Materiales, útiles de imprenta y	\$228,000.00	\$228,000.00	\$0.00	\$228,000.00	\$0.00	\$0.00	\$228,000.00	\$0.00	\$0.00	\$0.00
21201 Materiales y útiles de imprenta y	\$228,000.00	\$228,000.00	\$0.00	\$228,000.00	\$0.00	\$0.00	\$228,000.00	\$0.00	\$0.00	\$0.00
21400 Materiales, útiles y equipos menores de	\$60,000.00	\$60,000.00	\$14,471.89	\$45,528.11	\$14,471.89	\$0.00	\$45,528.11	\$14,471.89	\$14,471.89	\$0.00

INSTITUTO PARA EL REGISTRO DEL TERRITORIO DEL ESTADO DE COLIMA

Estado del Ejercicio del Presupuesto por Capítulo del Gasto Al 30/Sept/2018

Objeto del Gasto	Aprobado (Presupuesto)	Anticipos / Vigencia	Presupuesto Vigencia	Comprometido	Presupuesto Disponible para		Comprometido No Devengado	Presupuesto Sin Devengar	Ejecutado	Pagado	Cuotas por Pagar Devada
					Comprometer	Disponibilizar					
21401 Materiales, útiles y equipos menores de	\$90,000.00	\$0.00	\$90,000.00	\$14,471.80	\$40,328.11	\$14,471.80	\$0.00	\$45,528.11	\$14,471.80	\$14,471.80	\$0.00
21402 Material de limpieza	\$0,000.00	\$0.00	\$0,000.00	\$1,790.50	\$4,200.44	\$1,790.50	\$0.00	\$4,200.44	\$1,790.50	\$1,790.50	\$0.00
21801 Material de limpieza	\$0,000.00	\$0.00	\$0,000.00	81,709.50	\$4,200.44	\$1,790.50	\$0.00	\$4,200.44	\$1,790.50	\$1,790.50	\$0.00
21802 Materiales para el registro e identificación de	\$2,400.00	\$0.00	\$2,400.00	\$0.00	\$2,400.00	\$0.00	\$0.00	\$2,400.00	\$0.00	\$0.00	\$0.00
21803 Identificación y gestión de tierras y pastos	\$2,400.00	\$0.00	\$2,400.00	\$0.00	\$2,400.00	\$0.00	\$0.00	\$2,400.00	\$0.00	\$0.00	\$0.00
22000 Alimentos y bebidas	\$12,000.00	\$0.00	\$12,000.00	\$4,480.68	\$0,513.32	\$5,496.68	\$0.00	\$0,513.32	\$5,496.68	\$5,496.68	\$0.00
22100 Productos alimenticios para personas	\$9,000.00	\$0.00	\$9,000.00	\$4,738.09	\$4,803.91	\$4,738.09	\$0.00	\$4,803.91	\$4,738.09	\$4,738.09	\$0.00
22101 gastos menores de alimentos	\$9,000.00	\$0.00	\$9,000.00	\$4,738.09	\$4,803.91	\$4,738.09	\$0.00	\$4,803.91	\$4,738.09	\$4,738.09	\$0.00
22200 Utilización del servicio de alimentación	\$2,400.00	\$0.00	\$2,400.00	\$730.59	\$1,640.41	\$730.59	\$0.00	\$1,640.41	\$730.59	\$730.59	\$0.00
22201 Unidades para el servicio de alimentación	\$2,400.00	\$0.00	\$2,400.00	\$730.59	\$1,640.41	\$730.59	\$0.00	\$1,640.41	\$730.59	\$730.59	\$0.00
24000 Materiales y artículos de construcción y de	\$00,000.00	\$0.00	\$00,000.00	\$12,916.08	\$23,083.92	\$12,916.08	\$0.00	\$23,083.92	\$12,916.08	\$12,916.08	\$0.00
24001 Material eléctrico y electrónico	\$00,000.00	\$0.00	\$00,000.00	\$12,916.08	\$23,083.92	\$12,916.08	\$0.00	\$23,083.92	\$12,916.08	\$12,916.08	\$0.00
24002 Material eléctrico y electrónico	\$00,000.00	\$0.00	\$00,000.00	\$12,916.08	\$23,083.92	\$12,916.08	\$0.00	\$23,083.92	\$12,916.08	\$12,916.08	\$0.00
24800 Otros materiales y servicios de construcción y	\$18,000.00	\$0.00	\$18,000.00	\$0.00	\$18,000.00	\$0.00	\$0.00	\$18,000.00	\$0.00	\$0.00	\$0.00
24801 Cables telefónicos y servicios de construcción y	\$18,000.00	\$0.00	\$18,000.00	\$0.00	\$18,000.00	\$0.00	\$0.00	\$18,000.00	\$0.00	\$0.00	\$0.00
28000 Combustibles, lubricantes y aditivos	\$48,000.00	\$0.00	\$48,000.00	\$10,428.80	\$37,571.20	\$10,428.80	\$0.00	\$37,571.20	\$10,428.80	\$10,428.80	\$0.00
28100 Combustibles, lubricantes y aditivos	\$48,000.00	\$0.00	\$48,000.00	\$10,428.80	\$37,571.20	\$10,428.80	\$0.00	\$37,571.20	\$10,428.80	\$10,428.80	\$0.00
28101 Combustibles, lubricantes y aditivos	\$48,000.00	\$0.00	\$48,000.00	\$10,428.80	\$37,571.20	\$10,428.80	\$0.00	\$37,571.20	\$10,428.80	\$10,428.80	\$0.00
29000 Herramientas, vehículos y accesorios	\$12,000.00	\$0.00	\$12,000.00	\$6,050.00	\$6,251.55	\$6,050.00	\$0.00	\$6,251.55	\$6,050.00	\$6,050.00	\$0.00
29100 Herramientas menores	\$12,000.00	\$0.00	\$12,000.00	\$6,050.00	\$6,251.55	\$6,050.00	\$0.00	\$6,251.55	\$6,050.00	\$6,050.00	\$0.00
29101 Herramientas menores	\$12,000.00	\$0.00	\$12,000.00	\$6,050.00	\$6,251.55	\$6,050.00	\$0.00	\$6,251.55	\$6,050.00	\$6,050.00	\$0.00
29200 Reparaciones y accesorios menores de	\$12,000.00	\$0.00	\$12,000.00	\$288.50	\$288.50	\$288.50	\$0.00	\$288.50	\$288.50	\$288.50	\$0.00
29201 Reparaciones y accesorios menores de	\$12,000.00	\$0.00	\$12,000.00	\$288.50	\$288.50	\$288.50	\$0.00	\$288.50	\$288.50	\$288.50	\$0.00
29300 Reparaciones y accesorios menores de	\$6,000.00	\$0.00	\$6,000.00	\$1,718.05	\$1,718.05	\$1,718.05	\$0.00	\$1,718.05	\$1,718.05	\$1,718.05	\$0.00
29301 Reparaciones y accesorios menores de	\$6,000.00	\$0.00	\$6,000.00	\$1,718.05	\$1,718.05	\$1,718.05	\$0.00	\$1,718.05	\$1,718.05	\$1,718.05	\$0.00
30000 SERVICIOS DEGRUAVES	\$1,623,601.96	\$0.00	\$1,623,601.96	\$425,540.76	\$1,198,150.99	\$425,540.76	\$0.00	\$1,198,150.99	\$425,540.76	\$425,540.76	\$0.00
31000 Servicios básicos	\$428,400.00	\$0.00	\$428,400.00	\$83,026.02	\$345,373.98	\$83,026.02	\$0.00	\$345,373.98	\$83,026.02	\$83,026.02	\$0.00
31100 Energía eléctrica	\$30,000.00	\$0.00	\$30,000.00	\$8,182.00	\$20,818.00	\$8,182.00	\$0.00	\$20,818.00	\$8,182.00	\$8,182.00	\$0.00
31101 Energía eléctrica	\$30,000.00	\$0.00	\$30,000.00	\$8,182.00	\$20,818.00	\$8,182.00	\$0.00	\$20,818.00	\$8,182.00	\$8,182.00	\$0.00
31300 Agua	\$6,000.00	\$0.00	\$6,000.00	\$0.00	\$6,000.00	\$0.00	\$0.00	\$6,000.00	\$0.00	\$0.00	\$0.00
31301 Agua	\$6,000.00	\$0.00	\$6,000.00	\$0.00	\$6,000.00	\$0.00	\$0.00	\$6,000.00	\$0.00	\$0.00	\$0.00
31400 Telefonía tradicional	\$276,000.00	\$0.00	\$276,000.00	\$05,003.33	\$146,006.67	\$05,003.33	\$0.00	\$146,006.67	\$05,003.33	\$05,003.33	\$0.00
31401 Telefonía tradicional	\$276,000.00	\$0.00	\$276,000.00	\$05,003.33	\$146,006.67	\$05,003.33	\$0.00	\$146,006.67	\$05,003.33	\$05,003.33	\$0.00
31700 Servicios de acceso de Internet, redes y	\$30,000.00	\$0.00	\$30,000.00	\$8,066.98	\$21,003.02	\$8,066.98	\$0.00	\$21,003.02	\$8,066.98	\$8,066.98	\$0.00
31701 Servicios de acceso a Internet, redes y	\$30,000.00	\$0.00	\$30,000.00	\$8,066.98	\$21,003.02	\$8,066.98	\$0.00	\$21,003.02	\$8,066.98	\$8,066.98	\$0.00

UAE: 00000000

Folio: 12019 N. 0012

INSTITUTO PARA EL REGISTRO DEL TERRITORIO DEL ESTADO DE COLIMA

Estado del Ejercicio del Presupuesto por Capítulo del Gasto Al 30/abril/2018

Ver Anexo

Fecha y Firma: 2018
Folio de 1201 a 16

Objeto del Gasto	Aprobado (Ejecutado)	Presupuesto Vigente	Comprometido	Presupuesto		Comprometido No Devengado	Presupuesto En Devengado	Ejército	Pagado	Cuentas por Pagar Devueltas
				Comprometido	Disponible para Comprometer					
31800 Servicios postales y telegráficos	\$140,400.00	\$140,400.00	\$1,783.71	\$138,616.29	\$1,783.71	\$0.00	\$138,616.29	\$1,783.71	\$1,783.71	\$0.00
31801 Servicios postales y telegráficos	\$2,400.00	\$2,400.00	\$1,087.50	\$1,312.50	\$1,087.50	\$0.00	\$1,312.50	\$1,087.50	\$1,087.50	\$0.00
31802 Servicio de mensajería y paquetería	\$138,000.00	\$138,000.00	\$716.21	\$137,283.79	\$716.21	\$0.00	\$137,283.79	\$716.21	\$716.21	\$0.00
32000 Servicios de arrendamiento de edificios	\$304,000.00	\$304,000.00	\$55,773.16	\$138,226.84	\$55,773.16	\$0.00	\$138,226.84	\$55,773.16	\$55,773.16	\$0.00
32200 Arrendamiento de edificios	\$180,000.00	\$180,000.00	\$35,773.16	\$124,226.84	\$35,773.16	\$0.00	\$124,226.84	\$35,773.16	\$35,773.16	\$0.00
32201 Arrendamiento de mobiliario y equipo de	\$20,000.00	\$20,000.00	\$11,800.00	\$8,200.00	\$11,800.00	\$0.00	\$8,200.00	\$11,800.00	\$11,800.00	\$0.00
32202 Arrendamiento de mobiliario y equipo de	\$24,000.00	\$24,000.00	\$11,800.00	\$12,200.00	\$11,800.00	\$0.00	\$12,200.00	\$11,800.00	\$11,800.00	\$0.00
32300 Servicios profesionales, científicos, técnicos y	\$84,000.00	\$84,000.00	\$22,981.14	\$61,018.86	\$22,981.14	\$0.00	\$61,018.86	\$22,981.14	\$22,981.14	\$0.00
32301 Servicios legales, de contabilidad, auditoría y	\$84,000.00	\$84,000.00	\$22,981.14	\$61,018.86	\$22,981.14	\$0.00	\$61,018.86	\$22,981.14	\$22,981.14	\$0.00
32302 Servicios de apoyo administrativo,	\$2,400.00	\$2,400.00	\$5,751.86	\$3,351.86	\$5,751.86	\$0.00	\$3,351.86	\$5,751.86	\$5,751.86	\$0.00
32303 Servicios de vigilancia	\$2,400.00	\$2,400.00	\$5,751.86	\$3,351.86	\$5,751.86	\$0.00	\$3,351.86	\$5,751.86	\$5,751.86	\$0.00
32304 Servicios de vigilancia	\$2,400.00	\$2,400.00	\$5,751.86	\$3,351.86	\$5,751.86	\$0.00	\$3,351.86	\$5,751.86	\$5,751.86	\$0.00
32400 Servicios financieros, bancarios y	\$32,400.00	\$32,400.00	\$1,280.00	\$4,740.00	\$1,280.00	\$0.00	\$4,740.00	\$1,280.00	\$1,280.00	\$0.00
32401 Servicios financieros, bancarios y	\$32,400.00	\$32,400.00	\$1,280.00	\$4,740.00	\$1,280.00	\$0.00	\$4,740.00	\$1,280.00	\$1,280.00	\$0.00
32402 Inversiones y condiciones bancarias	\$20,400.00	\$20,400.00	\$12,280.86	\$8,119.14	\$12,280.86	\$0.00	\$8,119.14	\$12,280.86	\$12,280.86	\$0.00
32403 Seguro de bienes patrimoniales	\$4,600.00	\$4,600.00	\$5,483.26	\$686.74	\$5,483.26	\$0.00	\$686.74	\$5,483.26	\$5,483.26	\$0.00
32404 Seguro de bienes patrimoniales	\$4,600.00	\$4,600.00	\$5,483.26	\$686.74	\$5,483.26	\$0.00	\$686.74	\$5,483.26	\$5,483.26	\$0.00
32405 Fletes y franquicias	\$4,000.00	\$4,000.00	\$9,570.00	\$5,570.00	\$9,570.00	\$0.00	\$5,570.00	\$9,570.00	\$9,570.00	\$0.00
32406 Fletes y franquicias	\$4,000.00	\$4,000.00	\$9,570.00	\$5,570.00	\$9,570.00	\$0.00	\$5,570.00	\$9,570.00	\$9,570.00	\$0.00
32407 Servicios de limpieza, reparación,	\$228,000.00	\$228,000.00	\$53,888.00	\$174,112.00	\$53,888.00	\$0.00	\$174,112.00	\$53,888.00	\$53,888.00	\$0.00
32408 Conservación y mantenimiento menor de	\$120,000.00	\$120,000.00	\$34,498.59	\$85,501.41	\$34,498.59	\$0.00	\$85,501.41	\$34,498.59	\$34,498.59	\$0.00
32409 Instalación, reparación y mantenimiento de	\$20,000.00	\$20,000.00	\$0.00	\$20,000.00	\$0.00	\$0.00	\$20,000.00	\$0.00	\$0.00	\$0.00
32410 Instalación, reparación y mantenimiento de	\$12,000.00	\$12,000.00	\$8,871.99	\$3,128.01	\$8,871.99	\$0.00	\$3,128.01	\$8,871.99	\$8,871.99	\$0.00
32411 Instalación, reparación y mantenimiento de	\$12,000.00	\$12,000.00	\$8,871.99	\$3,128.01	\$8,871.99	\$0.00	\$3,128.01	\$8,871.99	\$8,871.99	\$0.00
32412 Reparación y mantenimiento de equipo de	\$24,000.00	\$24,000.00	\$4,584.32	\$19,415.68	\$4,584.32	\$0.00	\$19,415.68	\$4,584.32	\$4,584.32	\$0.00
32413 Reparación y mantenimiento de equipo de	\$24,000.00	\$24,000.00	\$4,584.32	\$19,415.68	\$4,584.32	\$0.00	\$19,415.68	\$4,584.32	\$4,584.32	\$0.00
32414 Servicios de jardinería y paisajismo	\$30,000.00	\$30,000.00	\$5,916.00	\$24,084.00	\$5,916.00	\$0.00	\$24,084.00	\$5,916.00	\$5,916.00	\$0.00
32415 Servicios de construcción social y jurídica	\$54,000.00	\$54,000.00	\$48,780.00	\$5,220.00	\$48,780.00	\$0.00	\$5,220.00	\$48,780.00	\$48,780.00	\$0.00
32416 Otros servicios, teleselección y otros servicios	\$18,000.00	\$18,000.00	\$5,220.00	\$12,780.00	\$5,220.00	\$0.00	\$12,780.00	\$5,220.00	\$5,220.00	\$0.00

INSTITUTO PARA EL REGISTRO DEL TERRITORIO DEL ESTADO DE COLIMA

Estado del Ejercicio del Presupuesto por Capítulo del Gasto Al 30/abril/2018

Unidades

Fecha: 12:01 p.m. 27/05/18

Objeto del Gasto	Aprobado	Presupuesto	Ejecutado	Comprobado	Disponible para Comprobar	Demorado	Comprobado No Demorado	Presupuesto Día Demorar	Ejercido	Pagado	Cuentas por Pagar	Dudas
30101 Diferencia por medio de abono y otros títulos	\$18,000.00	\$0.00	\$18,000.00	\$0.00	\$12,789.90	\$5,220.00	\$0.00	\$12,789.90	\$0.00	\$5,220.00	\$0.00	\$0.00
30000 Servicios de la industria eléctrica, de gas y	\$18,000.00	\$0.00	\$18,000.00	\$0.00	\$18,000.00	\$0.00	\$0.00	\$18,000.00	\$0.00	\$0.00	\$0.00	\$0.00
30001 Servicios de la industria eléctrica, del gas y	\$18,000.00	\$0.00	\$18,000.00	\$0.00	\$18,000.00	\$0.00	\$0.00	\$18,000.00	\$0.00	\$0.00	\$0.00	\$0.00
30002 Servicio de energía y dilución de cemento	\$18,000.00	\$0.00	\$18,000.00	\$0.00	\$18,000.00	\$0.00	\$0.00	\$18,000.00	\$0.00	\$0.00	\$0.00	\$0.00
30003 Servicios de energía y dilución de cemento	\$18,000.00	\$0.00	\$18,000.00	\$0.00	\$18,000.00	\$0.00	\$0.00	\$18,000.00	\$0.00	\$0.00	\$0.00	\$0.00
37000 Pasajes aéreos	\$0.00	\$0.00	\$0.00	\$0.00	\$16,032.65	\$19,987.35	\$0.00	\$16,032.65	\$19,987.35	\$19,987.35	\$0.00	\$0.00
37101 Pasajes aéreos	\$0.00	\$0.00	\$0.00	\$0.00	\$16,032.65	\$19,987.35	\$0.00	\$16,032.65	\$19,987.35	\$19,987.35	\$0.00	\$0.00
37200 Pasajes internacionales	\$0.00	\$0.00	\$0.00	\$0.00	\$4,855.34	\$10,855.34	\$0.00	\$4,855.34	\$10,855.34	\$10,855.34	\$0.00	\$0.00
37201 Pasajes internacionales	\$0.00	\$0.00	\$0.00	\$0.00	\$4,855.34	\$10,855.34	\$0.00	\$4,855.34	\$10,855.34	\$10,855.34	\$0.00	\$0.00
37300 Viajes en el país	\$24,000.00	\$0.00	\$24,000.00	\$0.00	\$6,000.00	\$0.00	\$0.00	\$6,000.00	\$0.00	\$0.00	\$0.00	\$0.00
37301 Viajes en el país	\$24,000.00	\$0.00	\$24,000.00	\$0.00	\$6,000.00	\$0.00	\$0.00	\$6,000.00	\$0.00	\$0.00	\$0.00	\$0.00
38000 Servicios oficiales	\$18,000.00	\$0.00	\$18,000.00	\$0.00	\$18,000.00	\$0.00	\$0.00	\$18,000.00	\$0.00	\$0.00	\$0.00	\$0.00
38001 Congresos y convenciones (Congreso,	\$0.00	\$0.00	\$0.00	\$0.00	\$0.00	\$0.00	\$0.00	\$0.00	\$0.00	\$0.00	\$0.00	\$0.00
38002 Congresos y convenciones	\$0.00	\$0.00	\$0.00	\$0.00	\$0.00	\$0.00	\$0.00	\$0.00	\$0.00	\$0.00	\$0.00	\$0.00
38003 Congresos y convenciones	\$0.00	\$0.00	\$0.00	\$0.00	\$0.00	\$0.00	\$0.00	\$0.00	\$0.00	\$0.00	\$0.00	\$0.00
38500 Gastos de representación	\$12,000.00	\$0.00	\$12,000.00	\$0.00	\$12,000.00	\$0.00	\$0.00	\$12,000.00	\$0.00	\$0.00	\$0.00	\$0.00
38501 Gastos de representación	\$12,000.00	\$0.00	\$12,000.00	\$0.00	\$12,000.00	\$0.00	\$0.00	\$12,000.00	\$0.00	\$0.00	\$0.00	\$0.00
39000 Otros servicios generales	\$50,451.66	\$0.00	\$50,451.66	\$0.00	\$30,748.21	\$19,703.45	\$0.00	\$30,748.21	\$19,703.45	\$19,703.45	\$0.00	\$0.00
39100 Servicios funerarios y de cementerios	\$0.00	\$0.00	\$0.00	\$0.00	\$0.00	\$0.00	\$0.00	\$0.00	\$0.00	\$0.00	\$0.00	\$0.00
39101 Servicios funerarios y de cementerios	\$0.00	\$0.00	\$0.00	\$0.00	\$0.00	\$0.00	\$0.00	\$0.00	\$0.00	\$0.00	\$0.00	\$0.00
39200 Imprenta y distrubos	\$24,000.00	\$0.00	\$24,000.00	\$0.00	\$16,389.79	\$7,610.21	\$0.00	\$16,389.79	\$7,610.21	\$7,610.21	\$0.00	\$0.00
39201 Imprenta y distrubos	\$24,000.00	\$0.00	\$24,000.00	\$0.00	\$16,389.79	\$7,610.21	\$0.00	\$16,389.79	\$7,610.21	\$7,610.21	\$0.00	\$0.00
39800 Impuesto sobre aduanas y otros que se	\$44,091.66	\$0.00	\$44,091.66	\$0.00	\$13,138.00	\$30,953.66	\$0.00	\$13,138.00	\$30,953.66	\$30,953.66	\$0.00	\$0.00
39801 Impuesto sobre aduanas y otros que se	\$44,091.66	\$0.00	\$44,091.66	\$0.00	\$13,138.00	\$30,953.66	\$0.00	\$13,138.00	\$30,953.66	\$30,953.66	\$0.00	\$0.00
39900 Otros servicios generales	\$2,400.00	\$0.00	\$2,400.00	\$0.00	\$2,400.00	\$0.00	\$0.00	\$2,400.00	\$0.00	\$0.00	\$0.00	\$0.00
39901 Otros servicios generales	\$2,400.00	\$0.00	\$2,400.00	\$0.00	\$2,400.00	\$0.00	\$0.00	\$2,400.00	\$0.00	\$0.00	\$0.00	\$0.00
40000 TRAMISERENCIAS, ACOMODACIONES,	\$75,783.44	\$0.00	\$75,783.44	\$0.00	\$75,783.44	\$0.00	\$0.00	\$75,783.44	\$0.00	\$0.00	\$0.00	\$0.00
47000 Traslados a la Seguridad Social	\$75,783.44	\$0.00	\$75,783.44	\$0.00	\$75,783.44	\$0.00	\$0.00	\$75,783.44	\$0.00	\$0.00	\$0.00	\$0.00
47100 Traslados a la Seguridad Social	\$75,783.44	\$0.00	\$75,783.44	\$0.00	\$75,783.44	\$0.00	\$0.00	\$75,783.44	\$0.00	\$0.00	\$0.00	\$0.00
50000 BENEFIARIOS, BENEFIARIOS E	\$0.00	\$0.00	\$0.00	\$0.00	\$14,428.13	\$28,856.26	\$0.00	\$14,428.13	\$28,856.26	\$28,856.26	\$0.00	\$0.00
51000 Mobiliario y equipo de administración	\$24,000.00	\$0.00	\$24,000.00	\$0.00	\$24,000.00	\$0.00	\$0.00	\$24,000.00	\$0.00	\$0.00	\$0.00	\$0.00
51100 Mobiliario de oficina y estantería	\$24,000.00	\$0.00	\$24,000.00	\$0.00	\$24,000.00	\$0.00	\$0.00	\$24,000.00	\$0.00	\$0.00	\$0.00	\$0.00
51200 Equipos de cómputo y de tecnología de la	\$0.00	\$0.00	\$0.00	\$0.00	\$0.00	\$0.00	\$0.00	\$0.00	\$0.00	\$0.00	\$0.00	\$0.00

[Handwritten signature]

INSTITUTO PARA EL REGISTRO DEL TERRITORIO DEL ESTADO DE COLIMA

Objeto del Gasto	Aprobado (Presupuesto)	Actualizado / (Presupuesto)	Presupuesto Vigente	Comprometido	Presupuesto Disponible para Comprometer	Comprometido Disponible	Comprometido No Disponible	Presupuesto Disponible en Devengar	Ejecido	Pagado	Cuentas por Pagar/Deuda
51301 Equales de computo y de procesamiento de la	\$24,000.00	\$0.00	\$24,000.00	\$45,579.87	-\$21,579.87	\$45,579.87	\$0.00	-\$21,579.87	\$45,579.87	\$45,579.87	\$0.00
56000 Maquinaria, como equipos y herramientas	\$0,000.00	\$0.00	\$0,000.00	\$0.00	\$0,000.00	\$0.00	\$0.00	\$0,000.00	\$0.00	\$0.00	\$0.00
56400 Servicios de este acondicionamiento, calificación	\$6,000.00	\$0.00	\$6,000.00	\$0.00	\$6,000.00	\$0.00	\$6,000.00	\$0.00	\$0.00	\$0.00	\$0.00
56401 Servicios de este acondicionamiento, calificación	\$6,000.00	\$0.00	\$6,000.00	\$0.00	\$6,000.00	\$0.00	\$6,000.00	\$0.00	\$0.00	\$0.00	\$0.00
58000 Activos intangibles	\$8,000.00	\$0.00	\$8,000.00	\$0.00	\$8,000.00	\$0.00	\$8,000.00	\$0.00	\$0.00	\$0.00	\$0.00
59100 Software	\$8,000.00	\$0.00	\$8,000.00	\$0.00	\$8,000.00	\$0.00	\$8,000.00	\$0.00	\$0.00	\$0.00	\$0.00
59107 Software	\$8,000.00	\$0.00	\$8,000.00	\$0.00	\$8,000.00	\$0.00	\$8,000.00	\$0.00	\$0.00	\$0.00	\$0.00
Total	\$34,000.00	\$0.00	\$34,000.00	\$45,579.87	-\$21,579.87	\$45,579.87	\$0.00	-\$21,579.87	\$45,579.87	\$45,579.87	\$0.00