

CONCEPTO	2018	Año	2017	CONCEPTO	2018	Año	2017
ACTIVO				PASIVO			
Activo Circulante				Activo Circulante			
Efectivo y Equivalentes	951,637		1,210,071	Cuentas por Pagar a Corto Plazo	250,648		903,071
Derivados a Mediar Efectivo o Equivalentes	557,733		65,893	Documentos por Pagar a Corto Plazo	0		0
Derivados a Mediar Bienes o Servicios	0		0	Préstamos a Corto Plazo de la Deuda Pública a Largo Plazo	0		0
Inventarios	0		0	Títulos y Valores a Corto Plazo	0		0
Ahorros	0		0	Préstamos Otorgados a Corto Plazo	0		0
Exposición por Rendimiento y Deterioro de Activos Circulantes	0		0	Fondos y Bienes de Terceros en Garantía y/o Administración a Corto Plazo	0		0
Otros Activos Circulantes	183		10	Provisiones a Corto Plazo	0		0
Total de Activos Circulantes	1,218,553		1,276,964	Otros Pasivos a Corto Plazo	0		0
Activo No Circulante				Total de Pasivos Circulantes	250,648		903,071
Inversiones Financieras a Largo Plazo	0		0	Pasivo No Circulante			
Derivados a Mediar Efectivo o Equivalentes a Largo Plazo	0		0	Cuentas por Pagar a Largo Plazo	0		0
Bienes Inmuebles, Intelectuales y Construcciones en Proceso	0		0	Documentos por Pagar a Largo Plazo	0		0
Bienes Muebles	628,460		502,880	Deuda Pública a Largo Plazo	0		0
Activos Intangibles	40,617		40,617	Pasivos Otorgados a Largo Plazo	0		0
Depreciación, Deterioro y Amortización Acumulada de Bienes	0		0	Fondos y Bienes de Terceros en Garantía y/o Administración a Largo Plazo	0		0
Activos Derivados	0		0	Provisiones a Largo Plazo	0		0
Evaluación por Pérdida o Deterioro de Activos no Circulantes	0		0	Total de Pasivos No Circulantes	0		0
Otros Activos no Circulantes	0		0	Total del Pasivo	250,648		903,071
Total de Activos No Circulantes	628,467		523,497	HACIENDA PÚBLICA PATRIMONIO			
Total del Activo	1,848,020		1,800,461	Hacienda Publica/Patrimonio Circulante			
				Aportaciones	0		0
				Donaciones de Capital	0		0
				Actualización de la Hacienda Pública / Patrimonio	0		0
				Hacienda Publica/Patrimonio Ganancia	5,037,982		1,205,992
				Resultados del Ejercicio (Ganano / Deterioro)	628,744		395,685
				Resultados del Ejercicio Anteriores	959,234		940,307
				Reservas	0		0
				Rescates/Retiros de Resultados de Ejercicios Anteriores	-10		2
				Exceso o Insuficiencia en la Actualización de la Hacienda Publica/Patrimonio	0		0
				Resultados por Trascion Monetario	0		0
				Resultados por Trascion de Activos no Monetarios	0		0
				Total Hacienda Publica/Patrimonio	1,697,992		1,203,992
				Total del Pasivo y Hacienda Publica / Patrimonio	1,698,640		1,808,063

Rejo protesta de decir verdad declaro que los Estados Financieros y sus Notas son razonablemente correctos y responsabilidad del emisor

LIC. ARTURO 
DIRECTOR GENERAL

CP HECTOR BARRERA CORTIJOBAUD ZAMORA
ENCUADRO DE ARMOZACIÓN CONTABLE

LIC. CRISTINA GERONIMA SANTANA NAJAREZ
COORDINADORA ADMINISTRATIVA

Del 1 de Enero al 31 de Mayo de 2018 y 2017
(Pesos)

MOVIMIENTO 2404 EL SECURIDERO S.R.L. TIEMPO S.R.L. ESTIUCO DE COCINA

	2018	2017	2018	2017
INGRESOS Y OTROS BENEFICIOS				
Ingresos de la Ciudad				
Ingresos	1.322	1.997		
Cuentas y Aportaciones de Seguridad Social	0	0		
Contribuciones de Alquiler	0	0		
Derechos	0	0		
Arrendamiento de Ter. Construc.	1.997	1.997		
Aprovisionamiento de Ter. Construc.	0	0		
Ingresos por Venta de Bienes y Servicios	0	0		
Ingresos no Clasificables en los Ingresos de la Ley de Ingresos Clasificados en Epígrafes Finales Activos Pasivos de Liquidación o Neg.	0	0		
Participaciones, Aportaciones, Transferencias, Arrendamientos, Subsidios y Otras Ayudas				
Participaciones y Aportaciones	10.294.423	9.239.278		
Transferencias, Arrendamientos, Subsidios y Otras Ayudas	0	20.547		
Otros Ingresos y Beneficios	10.294.423	9.259.825		
Ingresos Financieros				
Incremento por Valoración de Inversiones	0	0		
Diferencia del Debito de Extracciones por Préstamo a Devolver o Devolver a Devolver de Ingresos	0	0		
Diferencia del Debito de Ingresos	0	0		
Otros Ingresos y Beneficios Varios	0	0		
Total de Ingresos y Otros Beneficios	10.294.423	9.280.325		
EGRESOS Y OTROS PREJUDICIALES				
Gastos de Funcionamiento				
Gastos de Personal	8.297.692	8.297.692		
Materiales y Suministros	78.504	78.504		
Revisión Contable	579.592	579.592		
Derechos	518.200	518.200		
Transferencia, Arrendamientos, Subsidios y Otras Ayudas				
Transferencias Ingresos y Aportaciones al Sector Público	0	0		
Transferencias al Sector del Poder Público	0	0		
Subsidios y Subvenciones	0	0		
Ayuda Social				
Pensiones y Jubilaciones	0	0		
Transferencias e Ingresos, Mandatos y Cuentas Anuladas	0	0		
Transferencias a la Seguridad Social	0	0		
Derechos	0	0		
Transferencias al Exterior	0	0		
Participaciones y Aportaciones				
Participaciones	0	0		
Aportaciones	0	0		
Derechos	0	0		
Intereses, Comisiones y Otros Gastos de la Deuda Pública				
Intereses de la Deuda Pública	0	0		
Comisiones de la Deuda Pública	0	0		
Gastos de la Deuda Pública	0	0		
Cargo por Cobertura	0	0		
Ayudas Financieras	0	0		
Otros Gastos y Prejudiciales				
Educación, Deportes, Cultura, Construcción y Asistenciales	0	0		
Previsiones	0	0		
Diferencia del Inventario	0	0		
Aumento por Evaluación de Extracciones por Préstamo a Devolver o Devolver a Devolver de Ingresos	0	0		
Aumento por Insuficiencia de Provisiones	0	0		
Otros Gastos	0	0		
Inversión Pública				
Inversión Pública no Capitalizada	0	0		
Total de Gastos y Otros Prejudiciales	8.297.692	8.297.692		
Resultado del Ejercicio (Déficit/Excedente)	2.096.731	982.633		

Hay que probar de haber verificado declaraciones con los Estados Financieros y sus notas con totalmente seguros y responsabilidad del auditor

LAURENTO SUAREZ / PRESIDENTE
COORDINADOR GENERAL

DR. RICARDO MARRAS / CONTADOR GENERAL
ENCARGADO DE AUDITORIA GENERAL

LUIS GONZALEZ / CONTADOR GENERAL
COORDINADOR ADMINISTRATIVO

Cuentas	01/01/18	05/05/18	06/05/18	07/05/18
ACTIVO	548,434	535,892	PASIVO	0
Activo Circulante	548,434	492,423	Pasivo Circulante	0
Efectivo y Equivalencias	548,434	0	Cuentas por Pagar a Corto Plazo	0
Deuda a Pagar a Corto Plazo o Equivalentes	0	462,269	Documentos por Pagar a Corto Plazo	0
Deudas a Recibir Bienes e Servicios	0	0	Porción a Corto Plazo de la Deuda Pública a Largo Plazo	0
Inventarios	0	0	Talco y Valores a Corto Plazo	0
Ahorros	0	0	Pasiva Diferida a Corto Plazo	0
Estimación por Pérdida o Deterioro de Activos Circulante	0	0	Fondos y Bases de Terceros en Garantía por Acreditación a Corto Plazo	0
Otros Activos Circulante	0	173	Provisiones a Corto Plazo	0
Activo No Circulante	0	45,469	Otros Pasivos a Corto Plazo	0
Inversiones Fiscales/Financieras a Largo Plazo	0	0	Pasivo No Circulante	0
Derivados a Recibir Efectivo a Largo Plazo	0	0	Cuentas por Pagar a Largo Plazo	0
Bienes Tangibles, Intangibles y Construcciones en Proceso	0	0	Documentos por Pagar a Largo Plazo	0
Bienes Intangibles	0	45,469	Deuda Pública a Largo Plazo	0
Activos Intangibles	0	0	Pasiva Diferida a Largo Plazo	0
Depreciación, Deterioro y Acreditación Acumulada de Bienes	0	0	Fondos y Bases de Terceros en Garantía en Administración a Largo Plazo	0
Activos Diferidos	0	0	Provisiones a Largo Plazo	0
Estimación por Pérdida o Deterioro de Activos no Circulante	0	0	HACIENDA PÚBLICA/ PATRIMONIO	312,668
Otros Activos no Circulantes	0	0	Hacienda Pública/Patrimonio Contributivo	0
			Aportaciones	0
			Donaciones de Capital	0
			Actualización de la Hacienda Pública / Patrimonio	0
			Hacienda Pública/Patrimonio Generado	309,208
			Resultados del Ejercicio (ajorn / Desajorn)	240,991
			Resultados de Ejercicios Anteriores	58,217
			Reservas	0
			Reservas	0
			Provisiones	0
			Provisiones de Resultados de Ejercicios Anteriores	17
			Exceso o Insuficiencia en la Acreditación de la Hacienda Pública/Patrimonio	0
			Resultados por Posición Monetaria	0
			Resultados por Tenencia de Activos no Monetarios	0

Boje protesta de exactitud declarando que los Estados Financieros y sus Notas son verdaderamente correctos y responsables del emisor.

LC. ~~ALFONSO GONZALEZ SALAZAR~~
 DIRECTOR GENERAL

CP. ~~LECTOR MANUEL GONZALEZ SALAZAR~~
 ENCARGADO DE LA ADMINISTRACIÓN CONTABLE


LC. CYNTHIA GERTRUDIS SANTANA SUAREZ
 COORDINADORA ADMINISTRATIVA

Estado Analítico del Activo
Del 1 de Enero al 31 de Mayo de 2019
(Pesos)
INSTITUTO PARA EL REGISTRO DEL TERRITORIO DEL ESTADO DE COLIMA

Concepto	Saldo Inicial 1	Cargos del Periodo 2	Abonos del Periodo 3	Saldo Final 4=(1+2-3)	Variación del Periodo (4-1)
ACTIVO					
Activo Circulante	1,275,564	21,353,213	21,409,225	1,219,552	-56,012
Efectivo y Equivalentes	1,210,071	10,431,294	10,979,718	661,637	-548,434
Derechos a Recibir Efectivo o Equivalentes	65,483	10,921,502	10,425,253	557,733	492,250
Derechos a Recibir Bienes o Servicios	0	0	0	0	0
Inventarios	0	0	0	0	0
Almacenes	0	0	0	0	0
Estimación por Pérdida o Deterioro de Activos Circulantes	0	0	0	0	0
Otros Activos Circulantes	10	427	254	193	173
Activo No Circulante	623,497	45,580	0	669,077	45,580
Inversiones Financieras a Largo Plazo	0	0	0	0	0
Derechos a Recibir Efectivo o Equivalentes a Largo Plazo	0	0	0	0	0
Bienes Inmuebles, Infraestructura y Construcciones en Proceso	0	0	0	0	0
Bienes Muebles	582,880	45,580	0	628,460	45,580
Activos Intangibles	40,617	0	0	40,617	0
Depreciación, Deterioro y Amortización Acumulada de Bienes	0	0	0	0	0
Activos Diferidos	0	0	0	0	0
Estimación por Pérdida o Deterioro de Activos no Circulantes	0	0	0	0	0
Otros Activos no Circulantes	0	0	0	0	0
TOTAL DEL ACTIVO	1,899,061	21,398,793	21,409,225	1,889,630	-10,432

Bajo protesta de decir verdad declaramos que los Estados Financieros y sus Notas son razonablemente correctos y responsabilidad del emisor


Oscar Luis Salgado Salazar
DIRECTOR GENERAL


LIC. CYNTHIA GEORGINA SANTANA RAMIREZ
COORDINADORA ADMINISTRATIVA

CP HECTOR MANUEL GUERREROS ZAMORA
ENCARGADO DE ARMONIZACION CONTABLE

Estado Analítico de la Deuda y Otros Pasivos
Del 1 de Enero al 31 de Mayo de 2018
(Pesos)

Ente Público: INSTITUTO PARA EL REGISTRO DEL TERRITORIO DEL ESTADO DE COLIMA

Denominación de las Deudas	Moneda de Contratación	Institución o País Acreditado	Saldo Inicial del Periodo	Saldo Final del Periodo
DEUDA PÚBLICA				
Corto Plazo				
Deuda Interna				
Instituciones de Crédito	Peso	México	0	0
Títulos y Valores	Peso	México	0	0
Arrendamientos Financieros	Peso	México	0	0
Deuda Externa				
Organismos Financieros Internacionales	Peso	México	0	0
Deuda Bilateral	Peso	México	0	0
Títulos y Valores	Peso	México	0	0
Arrendamientos Financieros	Peso	México	0	0
Subtotal a Corto Plazo			0	0
Largo Plazo				
Deuda Interna				
Instituciones de Crédito	Peso	México	0	0
Títulos y Valores	Peso	México	0	0
Arrendamientos Financieros	Peso	México	0	0
Deuda Externa				
Organismos Financieros Internacionales	Peso	México	0	0
Deuda Bilateral	Peso	México	0	0
Títulos y Valores	Peso	México	0	0
Arrendamientos Financieros	Peso	México	0	0
Subtotal a Largo Plazo			0	0
Otros Pasivos	Peso	México	\$63,071	\$250,648
Total de Deuda y Otros Pasivos			\$63,071	\$250,648

Bajo protesta de decir verdad declaro que los Estados Financieros y sus Notas son razonablemente correctos y responsabilidades del ente

LIC. ARMANDO SEBASTIÁN SALAZAR
DIRECTOR GENERAL

LIC. CYNTHIA GEORGINA SANTANA RAMÍREZ
COORDINADORA ADMINISTRATIVA

CP. VÍCTOR MANDUÉ COVARRUBIAS ZAMORA
CONTABLE

Estado de Variación en la Hacienda Pública
Del 1 de Enero al 31 de Mayo de 2018
[pesos]

INSTITUTO PARA EL REGISTRO DEL TERRITORIO DEL ESTADO DE COLIMA

Este Publico:

Concepto	Hacienda Pública-Patrimonio Contribuido	Hacienda Pública-Patrimonio Generado de Ejercicios Anteriores	Hacienda Pública-Patrimonio Generado del Ejercicio	Ajustes por Cambios de Valor	TOTAL
Rectificaciones de Resultados de Ejercicios Anteriores					
	2		-17	0	-16
Patrimonio Neto Inicial Ajustado del Ejercicio 2017	0	0	0	0	0
Aportaciones	0	0	0	0	0
Donaciones de Capital	0	0	0	0	0
Actualización de la Hacienda Pública-Patrimonio	0	0	0	0	0
Variaciones de la Hacienda Pública-Patrimonio Neto del Ejercicio 2017	0	940,307	395,683	0	1,335,990
Resultados del Ejercicio (Ahorro/Desahorro)	0	0	395,683	0	395,683
Resultados de Ejercicios Anteriores	0	940,307	0	0	940,307
Reservas	0	0	0	0	0
Hacienda Pública-Patrimonio Neto Final del Ejercicio 2017	0	940,309	395,683	0	1,335,992
Cambios en la Hacienda Pública-Patrimonio Neto del Ejercicio 2018					
Aportaciones	0	0	0	0	0
Donaciones de Capital	0	0	0	0	0
Actualización de la Hacienda Pública-Patrimonio	0	0	0	0	0
Variaciones de la Hacienda Pública-Patrimonio Neto del Ejercicio 2018	0	58,947	243,061	0	302,008
Resultados del Ejercicio (Ahorro/Desahorro)	0	0	243,061	0	243,061
Resultados de Ejercicios Anteriores	0	58,947	0	0	58,947
Reservas	0	0	0	0	0
Reservas	0	0	0	0	0
Saldo Neto en la Hacienda Pública / Patrimonio 2018	0	999,256	638,727	0	1,637,982

Bajo protesta de decir verdad declaramos que los Estados Financieros y sus Notas son razonablemente correctos y responsabilidad del emisor.

HEctor MAAJUA ESCOBAR
DIRECTOR GENERAL

CP HECTOR MAJUA ESCOBAR
ENCARGADO DE ADMINISTRACION CONTABLE

LIC. CYNTHIA GEORGINA SANTANA RAMIREZ
COORDINADORA ADMINISTRATIVA

Pagos de Efectivo de las Actividades de Operación

Origen	2014	2017
Ingresos	15,396,335	24,624,723
Cuentas y Aplicaciones de Seguridad Social	0	0
Contribuciones de mejoras	0	0
Derechos	0	0
Productos de Tipo Cambio	1,022	5,187
Apreciación de Tipo Cambio	0	0
Ingresos por Venta de Bienes y Servicios	0	0
Ingresos en Compendios en las Funciones de la Ley de Ingresos Casadas en Ejercicio	0	0
Prizales Arrendos Prerrogadas de Utilidad o Razo	0	0
Participaciones y Asignaciones	0	0
Transferencias, Asignaciones y Subsidios y Otras Ayudas	10,304,433	22,547,205
Otros Origenes de Operación	0	1,628,032
Aplicación	10,894,310	23,587,207
Servicios Personales	9,131,244	21,093,092
Materiales y Suministros	100,162	404,250
Servicios Generales	510,208	1,493,985
Transferencias Internas y Asignaciones al Sector Público	0	0
Transferencias al resto del Sector Público	0	0
Subsidios y Subvenciones	0	0
Ayudas Sociales	0	0
Pensiones y Jubilaciones	0	0
Transferencias a Fideicomisos, Mandatos y Convenios Anticipo	0	0
Transferencias a la Seguridad Social	0	0
Donativos	0	0
Transferencias al Externo	0	0
Participaciones	0	0
Aportaciones	0	0
Convenios	0	0
Otras Aplicaciones de Operación	1,346,586	0

Hijas Menos de Efectivo por Actividades de Operación

-202,855

1,062,446

Hijas de Efectivo de las Actividades de Inversión

Origen	2014	2017
Bienes Inmuebles, Infraestructura y Construcciones en Proceso	0	0
Bienes Muebles	0	0
Otros Origenes de Inversión	0	0
Aplicación	48,880	274,192
Bienes Inmuebles, Infraestructura y Construcciones en Proceso	0	0
Bienes Muebles	42,580	233,517
Otros Aplicaciones de Inversión	0	40,675

Hijas Menos de Efectivo por Actividades de Inversión

-48,880

-374,192

Hijas de Efectivo de las Actividades de Financiamiento

Origen	2014	2017
Endosamiento Neto	0	0
Préstamo	0	0
Exorno	0	0
Otros Origenes de Financiamiento	0	0

Aplicación

Origen	2014	2017
Servicios de la Deuda	0	0
Préstamo	0	0
Exorno	0	0
Otras Aplicaciones de Financiamiento	0	0

Hijas Menos de Efectivo por Actividades de Financiamiento

0

0

Incremento/Disminución Neta en el Efectivo y Equivalentes al Efectivo

-444,424

768,251

Efectivo y Equivalentes al Efectivo al Inicio del Ejercicio

1,210,871

449,820

Efectivo y Equivalentes al Efectivo al Final del Ejercicio

691,437

1,210,071

Dejo protesta de decir verdad de lo que en esta Hoja Financiera y sus Anexos han sido verdaderamente ciertos y responsabilidades del emisor

LIC. ARTURO JAVIER SANCHEZ
DIRECTOR GENERAL

OP. FECTOR MANUEL DOMESTIGOS ZAMORA
ENCARGADO DE ADMINISTRACIÓN CONTABLE

LIC. CRISTINA GEORGINA SANTANA RAMIREZ
COORDINADORA ADMINISTRATIVA

INSTITUTO PARA EL REGISTRO DEL TERRITORIO DEL ESTADO DE COLIMA
 Conciliación entre los Ingresos Presupuestarios y Contables
 Correspondiente del 1 de Enero al 31 de Mayo de 2018
 (Cifras en pesos)

1. Ingresos Presupuestarios		10,396,366
2. Más ingresos contables no presupuestarios		0
Incremento por variación de inventarios	0	
Disminución del exceso de estimaciones por pérdida o deterioro u obsolescencia	0	
Disminución del exceso de provisiones	0	
Otros ingresos y beneficios varios	0	
Otros ingresos contables no presupuestarios	0	
3. Menos ingresos presupuestarios no contables		0
Productos de capital	0	
Aprovechamientos capital	0	
Ingresos derivados de financiamientos	0	
Otros ingresos presupuestarios no contables	0	
4. Ingresos Contables (4 = 1 + 2 - 3)		10,396,366


 LIC. ALFREDO BRAVO SALAZAR
 DIRECTOR GENERAL

 CP HECTOR MANUEL COVARRUBIAS ZAMORA
 ENCARGADO DE ARMONIZACION CONTABLE


 LIC. CYNTHIA GEORGINA SANTANA RAMIREZ
 COORDINADORA ADMINISTRATIVA

INSTITUTO PARA EL REGISTRO DEL TERRITORIO DEL ESTADO DE COLIMA
Conciliación entre los Egresos Presupuestarios y los Gastos Contables
Correspondiente del 1 de Enero al 31 de Mayo de 2018

1. Total de egresos (presupuestarios)		9,603,192
2. Menos egresos presupuestarios no contables		45,580
Mobiliario y equipo de administración	45,580	
Mobiliario y equipo educacional y recreativo	0	
Equipo e instrumental médico y de laboratorio	0	
Vehículos y equipo de transporte	0	
Equipo de defensa y seguridad	0	
Maquinaría, otros equipos y herramientas	0	
Activos biológicos	0	
Bienes inmuebles	0	
Activos intangibles	0	
Otros públicos en bienes propios	0	
Asociates y participaciones de capital	0	
Compra de títulos y valores	0	
Inversiones en fiduciarias, mandatos y otros análogos	0	
Provisiones para contingencias y otras erogaciones especiales	0	
Amortización de la deuda pública	0	
Adeudos de ejercicios fiscales anteriores (ADEFAS)	0	
Otros Egresos Presupuestarios No Contables	0	
3. Más Gasto Contables No Presupuestales		0
Estimaciones, depreciaciones, deterioros, obsolescencia y amortizaciones	0	
Provisiones	0	
Disminución de inventarios	0	
Aumento por insuficiencia de estimaciones por pérdida o deterioro u obsolescencia	0	
Aumento por insuficiencia de provisiones	0	
Otros Gastos	0	
Otros Gastos Contables No Presupuestales	0	
4. Total de Gasto Contable (4 = 1 - 2 + 3)		9,757,612


 LIC. ARTURO BRAVO SALAZAR
 DIRECTOR GENERAL


 CP HECTOR MANDA MONTENEGRO ZAMORA
 ENCARGADO DE ARMONIZACIÓN CONTABLE


 LIC. CYNTHIA GEORGINA SANTANA RAMIREZ
 COORDINADORA ADMINISTRATIVA

INSTITUTO PARA EL REGISTRO DEL TERRITORIO DEL ESTADO DE COLIMA
 Estado Analítico del Ejercicio del Presupuesto de Egresos
 Clasificación Administrativa
 Del 1 de Enero al 31 de Mayo de 2018

Concepto	Egresos					
	Aprobado 1	Ampliaciones (Reducciones) 2	Modificado 3 = (1+2)	Devengado 4	Pagado 5	Subejercicio 6 = (3-4)
100 INSTITUTO PARA EL REGISTRO DEL TERRITORIO DEL ESTADO DE COLIMA	\$28,574,729	\$259,606	\$28,834,335	\$9,803,192	\$9,803,192	\$17,031,143
101 DIRECCION GENERAL DEL INSTITUTO PARA EL REGISTRO DEL TERRITORIO	\$28,574,729	\$259,606	\$28,834,335	\$9,803,192	\$9,803,192	\$17,031,143
			\$0			\$0
			\$0			\$0
			\$0			\$0
			\$0			\$0
			\$0			\$0
			\$0			\$0
			\$0			\$0
			\$0			\$0
Total del Gasto	\$28,574,729	\$259,606	\$28,834,335	\$9,803,192	\$9,803,192	\$17,031,143


 Lic. MILDRE BRUNO SALAZAR
 DIRECTOR GENERAL


 Lic. CYNTHIA GEORGINA SANTANA RAMIREZ
 COORDINADORA ADMINISTRATIVA

CP NECTOR MANUEL CONTRERAS ZAMORA
 ENCARGADO DE REGIMONIZACION CONTABLE

Concepto	Ejercicios					Saldo
	2011	2010	2009	2008	2007	
Servicios Personales	24,184,874	239,665	24,454,479	9,131,244	9,131,244	55,223,235
Remuneraciones al Personal de Cuidado Personal	6,638,701	0	6,628,101	2,097,424	2,097,424	2,290,877
Remuneraciones al Personal de Cuidado Personal	938,248	0	698,248	382,287	382,287	505,000
Remuneraciones Adicionales y Especiales	5,692,289	259,665	5,961,595	1,690,903	1,690,903	4,521,042
Seguridad Social	1,295,312	0	1,595,312	492,904	492,904	1,102,408
Otras Incentivaciones Sociales y Económicas	7,259,254	0	7,589,254	3,100,870	3,100,870	4,458,404
Previsiones	803,298	0	803,298	0	0	803,298
Pago de Estructura a Servidores Públicos	944,172	0	928,172	326,795	326,795	0
Mantenimiento y Beneficiarios	488,486	0	630,489	988,982	104,162	571,277
Materiales de Administración, Envío de Documentos y Artículos Oficiales	478,400	0	478,400	98,982	98,982	512,238
Impresos	12,000	0	12,000	7,129	7,129	497,238
Alquileres y Utilidades	0	0	0	0	0	0
Materiales Primas y Materiales de Producción y Comercialización	54,000	0	54,000	13,813	13,813	40,487
Materiales y Artículos de Construcción y de Reparación	0	0	0	0	0	0
Productos Químicos, Farmacéuticos y de Laboratorio	0	0	0	0	0	0
Combustibles, Lubrificantes y Aditivos	48,000	0	48,000	14,428	14,428	23,571
Vestuario, Servicios, Pruebas de Protección y Artículos Deportivos	0	0	0	0	0	0
Materiales y Suministros Para Seguridad	0	0	0	0	0	0
Instrumentos, Relaciones y Accesorios Menores	0	0	0	0	0	0
Servicios Generales	30,000	0	30,000	4,033	4,033	25,965
Servicios Básicos	1,623,692	0	1,623,692	578,206	578,206	1,595,484
Servicios de Arrendamiento	426,400	0	426,400	112,219	112,219	316,181
Servicios Profesionales, Científicos, Técnicos y Otros Servicios	204,000	0	204,000	78,382	78,382	126,618
Servicios Financieros, Bancarios y Comerciales	92,400	0	92,400	29,983	29,983	62,417
Servicios de Instalación, Reparación, Mantenimiento y Conservación	32,400	0	32,400	29,229	29,229	3,190
Servicios de Comunicación Social y Publicidad	228,000	0	228,000	89,438	89,438	138,562
Servicios de Tránsito y Viajes	54,000	0	54,000	5,220	5,220	48,780
Servicios Oficiales	20,000	0	20,000	22,421	22,421	12,579
Otros Servicios, Conexión	18,000	0	18,000	0	0	18,000
Transferencias, Asignaciones, Subsidios y Otros Ayudes	630,492	0	630,492	170,316	170,316	380,176
Transferencias Internas y Asignaciones al Sector Público	79,793	0	79,793	0	0	79,793
Transferencias al Sector Público	0	0	0	0	0	0
Subsidios y Subvenciones	0	0	0	0	0	0
Ayudas Sociales	0	0	0	0	0	0
Pensionales y Jubilaciones	0	0	0	0	0	0
Transferencias a Fiduciarios, Mandatos y Otros Análogos	0	0	0	0	0	0
Transferencias a la Seguridad Social	0	0	0	0	0	0
Ovaciones	79,793	0	79,793	0	0	79,793
Transferencias al Exterior	0	0	0	0	0	0
Bienes Muebles, Inmuebles e Intangibles	66,666	0	66,666	45,580	45,580	14,420
Mobiliario y Equipo de Administración	48,000	0	48,000	45,580	45,580	2,420
Mobiliario y Equipo Educativo y Recreativo	0	0	0	0	0	0
Equipo e Instrumentos Médicos y de Laboratorio	0	0	0	0	0	0
Vehículos y Equipo de Transporte	0	0	0	0	0	0
Equipo de Defensa y Seguridad	0	0	0	0	0	0
Muebles, Otros Equipos y Herramientas	0	0	0	0	0	0
Activos Biológicos	0	0	0	0	0	0
Bienes Inmuebles	0	0	0	0	0	0
Activos Intangibles	0	0	0	0	0	0
Inversión Pública	0	0	0	0	0	0
Otras Públicas en Bienes en Dominio Público	0	0	0	0	0	0
Otras Públicas en Bienes Propios	0	0	0	0	0	0
Proyectos Productivos y Acciones de Fomento	0	0	0	0	0	0

INSTITUTO PERUANO DE REGISTRO DEL TERCIERO DEL ESTADO DE CUENTA
 Estado Anual del Ejercicio del Presupuesto de Egresos
 Clasificación por Código del Estado (Código y Concepto)
 Del 1 de Enero al 31 de Mayo de 2018


Concepto	Egresos						Subtervenciones
	1 Aprobado	2 Aprobados (peticiones)	3 = (1 + 2) Ejecutados	4 Devengado	5 Pagado	6 = (3 + 4)	
Inversiones Financieras y Otras Provisiones	0	0	0	0	0	0	
Inversiones Para el Fomento de Actividades Productivas	0	0	0	0	0	0	
Acciones y Participaciones de Capital	0	0	0	0	0	0	
Compra de Títulos y Valores	0	0	0	0	0	0	
Concesión de Préstamos	0	0	0	0	0	0	
Otras Inversiones Financieras	0	0	0	0	0	0	
Provisiones para Contingencias y Otras Provisiónes Especiales	0	0	0	0	0	0	
Participaciones y Aportaciones	0	0	0	0	0	0	
Participaciones	0	0	0	0	0	0	
Aportaciones	0	0	0	0	0	0	
Convenios	0	0	0	0	0	0	
Deuda Pública	0	0	0	0	0	0	
Anticipación de la Deuda Pública	0	0	0	0	0	0	
Intereses de la Deuda Pública	0	0	0	0	0	0	
Comisiones de la Deuda Pública	0	0	0	0	0	0	
Gastos de la Deuda Pública	0	0	0	0	0	0	
Costo por Cobertura	0	0	0	0	0	0	
Aportes Financieros	0	0	0	0	0	0	
Ahorros de Efectivos Pagados Anticipados (Avance)	0	0	0	0	0	0	
Total del Gasto	26,574,729	229,025	26,804,235	9,803,192	9,803,192	17,011,143	



 Director General
 DIRECTOR GENERAL DE INSTITUTOS FINANCIEROS
 ENCARGADO DE EJECUCIÓN CONTABLE


 LIC. CYNTHIA GERARDA SANTANA SUAREZ
 COORDINADORA ADMINISTRATIVA

INSTITUTO PARA EL REGISTRO DEL TERRITORIO DEL ESTADO DE COLIMA
 Estado Analítico del Ejercicio del Presupuesto de Egresos
 Clasificación Económica (por Tipo de Gasto)
 Del 1 de Enero al 31 de Mayo de 2018

Concepto	Egresos					Subejercicio
	Aprobada	Ampliaciones (Reducciones)	Modificada	Devengada	Pagada	
	1	2	3 = (1 + 2)	4	5	
Gasto Corriente	26,438,995	209,000	26,648,071	9,767,612	8,757,612	16,940,969
Gasto de Capital	80,800	0	80,800	45,580	45,580	14,430
Anerización de la Deuda y Disminución de Pasivos	0	0	0	0	0	0
Pensiones y Jubilaciones	75,763	0	75,763	0	0	75,763
Participaciones	0	0	0	0	0	0
Total del Gasto	26,519,795	209,000	26,728,795	9,813,192	8,803,192	17,031,143


 LIC. ARTURO BRAVO SALAZAR
 DIRECTOR GENERAL


 LIC. CYNTHIA GEORGINA SANTANA RAMIREZ
 COORDINADORA ADMINISTRATIVA


 CP HECTOR MENDEZ COSARRUBIAS ZAMORA
 ENCARGADO DE ARMONIZACIÓN CONTABLE

INSTITUTO PARA EL REGISTRO DEL TERRITORIO DEL ESTADO DE COLIMA
 Estado Analítico del Ejercicio del Presupuesto de Egresos
 Clasificación Funcional (Finalidad y Financiamiento)
 Del 1 de Enero al 31 de Mayo de 2016

Concepto	Forma					Subtotal
	Aprobado	Adicionales (Dotaciones)	Indicados	Disminuidos	Pagos	
	1	2	3 (1 + 2)	4	5	
Gobierno						
Legislación	26,674,729	299,600	26,974,329	9,803,192	9,803,192	17,021,142
- Justicia	26,674,729	299,600	26,974,329	9,803,192	9,803,192	17,021,142
Coordinación de la Política de Gobierno			0			0
Relaciones Exteriores			0			0
Asuntos Financieros y Hacendarios			0			0
Seguridad Nacional			0			0
Asuntos de Orden Público y de Seguridad Interior			0			0
Otros Servicios Generales			0			0
Desarrollo Social						
Protección Ambiental	0	0	0	0	0	0
Vivienda y Servicios a la Comunidad			0	0	0	0
Salud			0			0
Recreación, Cultura y Otras Manifestaciones Sociales			0			0
Educación			0			0
Protección Social			0			0
Otros Asuntos Sociales			0			0
Desarrollo Económico						
Asuntos Económicos, Comerciales y Laborales en General	0	0	0	0	0	0
Agricultura, Silvicultura, Pesca y Caza			0	0	0	0
Combustibles y Energía			0	0	0	0
Mines, Manufacturas y Construcción			0	0	0	0
Transporte			0	0	0	0
Comunicaciones			0	0	0	0
Turismo			0	0	0	0
Ciencia, Tecnología e Innovación			0	0	0	0
Otros Industrias y Otros Asuntos Económicos			0	0	0	0
Otros no Clasificadas en Funciones Anteriores						
Transferencias de la Deuda Pública / Costo Financiero de la Deuda	0	0	0	0	0	0
Transferencias, Participaciones y Aportaciones entre Gobiernos Nacionales y Gobiernos Locales			0	0	0	0
Reconstrucción del Sistema Financiero			0	0	0	0
Adjudas de Ejercicios Fiscales Anteriores			0	0	0	0
Total del Estado	26,674,729	299,600	26,974,329	9,803,192	9,803,192	17,021,142

LIC. ARACELI BRUNO SALAZAR
DIRECTOR GENERAL

LIC. CYNTHIA DE ROSA SANTANA RAMIREZ
COORDINADORA ADMINISTRATIVA

CP. HECTOR MANUEL CORDERO RAMOS ZAHOSA
ENCARGADO DE ADMINISTRACIÓN CONTABLE

INSTITUTO PARA EL REGISTRO DEL TERRITORIO DEL ESTADO DE COQUILA
 Estado Analítico del Ejercicio del Presupuesto de Egresos
 Clasificación Funcional (Finalidad y Función)
 Del 1 de Enero al 31 de Mayo de 2018

Concepto	Aprobado 1	Anulaciones/ Modificaciones 2	Egresos		Devengado 4	Pagado 5	Subvenciones 6 = (3 - 4)
			Finalidad 3 = (1 + 2)	Función			
Gobierno							
Legislación							
Jurisdicción	26,574,728	209,603	26,324,135		9,803,192	9,803,192	17,231,143
Coordinación de la Política de Gobierno	26,574,728	209,606	26,324,335		9,803,192	9,803,192	17,231,143
Relaciones Exteriores							
Ayudas Financieras y Materias							
Seguridad Nacional							
Ayudas de Orden Público y de Seguridad Interior							
Otros Servicios Generales							
Desarrollo Social							
Protección Ambiental							
Vivienda y Servicios a la Comunidad							
Salud							
Recreación, Cultura y Otros Mantenimientos Sociales							
Edificación							
Protección Social							
Otros Ayudas Sociales							
Desarrollo Económico							
Ayudas Económicas, Comerciales y Laborales en General							
Agricultura, Silvicultura, Pesca y Caza							
Contribución y Energía							
Materia, Manufacturas y Construcción							
Transporte							
Comunicaciones							
Turismo							
Ciencia, Tecnología e Innovación							
Otros Industriales y Otros Asuntos Económicos							
Otros no Clasificados en Funciones Anteriores							
Transferencias de la Deuda Pública / Cuentas Financieras de la Deuda							
Transferencias, Participaciones y Asignaciones entre Diferentes Niveles y Órganos de Gobierno							
Manejo del Sistema Financiero							
Adquisición de Bienes Físicos Avieros							
Total del Gasto	26,574,728	209,603	26,324,335		9,803,192	9,803,192	17,231,143

LIC. ARTURO BRUNO SAAVEDRA
 DIRECTOR GENERAL

LIC. CYNTHIA GEORGINA SANTANA RAMÍREZ
 COORDINADORA ADMINISTRATIVA


CP. ECTOR BAÑER, COORDINADOR GENERAL
 ENCARGADO DE ADMINISTRACIÓN GENERAL


INSTITUTO PARA EL REGISTRO DEL TERRITORIO DEL ESTADO DE COLIMA
Intereses de la Deuda
Del 1 de Enero al 31 de Mayo de 2018


Identificación de Crédito o Instrumento	Devengado	Pagado
Créditos Bancarios		
Total de intereses de Créditos Bancarios	0	0

Otros Instrumentos de Deuda		
Total de intereses de Otros Instrumentos de Deuda	0	0

TOTAL	0	0
--------------	----------	----------


 LIC. ARTURO BRAVO SALAZAR
 DIRECTOR GENERAL


 VITHIA GEORGINA SANTANA R
 COORDINADORA ADMINISTRATIVA


 CP HECTOR MANUEL OOVARRUBIAS ZAMORA
 ENCARGADO DE ARMONIZACION CONTABLE

INSTITUTO PARA EL REGISTRO DEL TERRITORIO DEL ESTADO DE COLIMA
 Indicadores de Postura Fiscal
 Del 1 de Enero al 31 de Mayo de 2018

Concepto	Estimado	Devengado	Pagado ¹
I. Ingresos Presupuestarios (I=1+2)	0	10,396,355	10,396,355
1. Ingresos del Gobierno de la Entidad Federativa ¹	0	0	0
2. Ingresos del Sector Paraestatal ¹	0	10,396,355	10,396,355
II. Egresos Presupuestarios (II=3+4)	26,574,729	9,803,192	9,803,192
3. Egresos del Gobierno de la Entidad Federativa ²	0	0	0
4. Egresos del Sector Paraestatal ²	26,574,729	9,803,192	9,803,192
III. Balance Presupuestario (Superávit o Déficit) (III = I - II)	-26,574,729	593,164	593,164

Concepto	Estimado	Devengado	Pagado ¹
III. Balance presupuestario (Superávit o Déficit)	-26,574,729	593,164	593,164
IV. Intereses, Comisiones y Gastos de la Deuda	0	0	0
V. Balance Primario (Superávit o Déficit) (V= III - IV)	-26,574,729	593,164	593,164

Concepto	Estimado	Devengado	Pagado
A. Financiamiento	0	0	0
B. Amortización de la deuda	0	0	0
C. Endeudamiento ó desendeudamiento (C = A - B)	0	0	0

1. Los Ingresos que se presentan son los ingresos presupuestarios totales sin incluir los ingresos por financiamientos. Los Ingresos del Gobierno de la Entidad Federativa corresponden a los del Poder Ejecutivo, Legislativo Judicial y Autónomos
2. Los egresos que se presentan son los egresos presupuestarios totales sin incluir los egresos por amortización. Los egresos del Gobierno de la Entidad Federativa corresponden a los del Poder Ejecutivo, Legislativo, Judicial y Órganos Autónomos
3. Para Ingresos se reportan los ingresos recaudados; para egresos se reportan los egresos pagados

 LIC. ARTURO BRAVO SALAZAR
 DIRECTOR GENERAL

 JC. CYNTHIA GEORGINA SANTANA RAMIREZ
 COORDINADORA ADMINISTRATIVA

 CP HECTOR MANUEL COVARRUBIAS ZAMORA
 ENCARGADO DE ARMONIZACION CONTABLE

INSTITUTO PARA EL REGISTRO DEL TERRITORIO DEL ESTADO DE COLIMA
INFORME SOBRE PASIVOS CONTINGENTES
AL 31 DE MAYO DE 2018

A LA FECHA DE ELABORACION DE LOS ESTADOS FINANCIEROS NO SE TIENE INFORMACION DE ALGUN PASIVO CONTINGENTE, EL CUAL DEBA DE SER REGISTRADO EN LA CONTABILIDAD DEL ENTE.

"Bajo protesta de decir verdad declaramos que los Estados Financieros y sus notas, son razonablemente correctos y son responsabilidad del emisor".



LIC. ARTURO BRAVO SALAZAR
Director General

INSTITUTO PARA EL REGISTRO DEL TERRITORIO DEL ESTADO DE COLIMA
NOTAS A LOS ESTADOS FINANCIEROS AL 31 DE MAYO DE 2018.

1 - MARCO JURIDICO DEL INSTITUTO:

- **NATURALEZA JURIDICA:** EL INSTITUTO PARA EL REGISTRO DEL TERRITORIO DEL ESTADO DE COLIMA; SE CONSTITUYE MEDIANTE DECRETO NÚMERO 560, MISMO QUE FUE PUBLICADO EL DÍA 25 DE AGOSTO DE 2012, EN EL PERIÓDICO OFICIAL DEL GOBIERNO CONSTITUCIONAL DEL ESTADO "EL ESTADO DE COLIMA", SE CREA COMO UN ORGANISMO PÚBLICO DESCENTRALIZADO DENOMINADO "INSTITUTO PARA EL REGISTRO DEL TERRITORIO, DOTADO DE PERSONALIDAD JURÍDICA Y PATRIMONIO PROPIOS, ASÍ COMO DE AUTONOMÍA DE GESTIÓN PARA NORMAR SUS FUNCIONES , CONFORME A LO ESTABLECIDO EN LA PROPIA LEY.

SU DOMICILIO ESTARÁ EN LA CAPITAL DEL ESTADO. EL CONSEJO DIRECTIVO PODRÁ DETERMINAR EL ESTABLECIMIENTO DE OFICINAS REGIONALES EN OTROS MUNICIPIOS DE LA ENTIDAD QUE ASÍ LO REQUIERAN.

- **OBJETO DEL INSTITUTO:** EL INSTITUTO TENDRÁ POR OBJETO LLEVAR A CABO LA FUNCIÓN CATASTRAL, REGISTRAL, TERRITORIAL Y DEL COMERCIO DEL ESTADO, EN LOS TÉRMINOS DE LA PROPIA LEY Y DEMÁS ORDENAMIENTOS LEGALES.

TENDRÁ A SU CARGO INTEGRAR OPERATIVA Y ELECTRÓNICAMENTE LA INFORMACIÓN DE LAS BASES DE DATOS Y ARCHIVOS PÚBLICOS DEL REGISTRO PÚBLICO DE LA PROPIEDAD Y DEL COMERCIO, DEL CATASTRO DEL ESTADO Y DEL REGISTRO DEL TERRITORIO, CON EL PROPÓSITO DE BRINDAR SEGURIDAD Y CERTIDUMBRE A LOS ACTOS JURÍDICOS CORRESPONDIENTES CELEBRADOS EN LA ENTIDAD, ASÍ COMO PROMOVER Y PROCURAR LA EFICIENCIA Y EFICACIA DE LAS FUNCIONES ADMINISTRATIVAS RELATIVAS DEL GOBIERNO DEL ESTADO, MEDIANTE EL ESTABLECIMIENTO DE UNA BASE TERRITORIAL CONFIABLE Y OPORTUNA, COMPLETA, INTEGRADA E INTEROPERABLE, AL SERVICIO DE LA SOCIEDAD.

- **ATRIBUCIONES:** EL INSTITUTO, ES EL ÓRGANO RECTOR DE LA FUNCIÓN CATASTRAL, REGISTRAL, TERRITORIAL EN LOS ÁMBITOS MUNICIPAL Y ESTATAL.

PARA EL EFICAZ CUMPLIMIENTO DE SU OBJETO, EL INSTITUTO TENDRÁ EL CARÁCTER DE AUTORIDAD FISCAL, CON ATRIBUCIONES PARA DETERMINAR LOS CRÉDITOS FISCALES Y LAS BASES DE SU LIQUIDACIÓN, FIJARLOS EN CANTIDAD LIQUIDA, NOTIFICARLOS, COBRARLOS, EXIGIRLOS MEDIANTE EL PROCEDIMIENTO ADMINISTRATIVO DE EJECUCIÓN, EN SU CASO; VERIFICAR Y COMPROBAR EL EXACTO CUMPLIMIENTO DE LAS OBLIGACIONES FISCALES QUE SE GENEREN CON MOTIVO DE LA PRESTACIÓN DE SUS SERVICIOS, ASÍ COMO PARA IMPONER LAS SANCIONES QUE CORRESPONDAN POR LAS INFRACCIONES A LAS DISPOSICIONES FISCALES, EN EL ÁMBITO DE SU COMPETENCIA.

EN EL EJERCICIO DE LAS ATRIBUCIONES ANTERIORES, EL INSTITUTO APLICARÁ LAS DISPOSICIONES DEL CÓDIGO FISCAL DEL ESTADO.

ADICIONALMENTE TENDRÁ LAS ATRIBUCIONES CONFERIDAS EN EL CAPÍTULO II DE LA LEY DEL INSTITUTO PARA EL REGISTRO DEL TERRITORIO DEL ESTADO DE COLIMA, EN SU ARTÍCULO 28, CON XVIII FRACCIONES.

PATRIMONIO: EL PATRIMONIO DEL INSTITUTO SE INTEGRA CON:

- I. LOS BIENES MUEBLES E INMUEBLES, OBRAS, SERVICIOS, DERECHOS Y OBLIGACIONES QUE LE ASIGNE Y TRANSMITA EL GOBIERNO DEL ESTADO O CUALQUIER OTRA ENTIDAD PÚBLICA;
- II. LOS BIENES, LOS FONDOS, ASIGNACIONES, PARTICIPACIONES, SUBSIDIOS, APOYOS, APORTACIONES Y DEMÁS INGRESOS QUE EFECTÚEN EN SU FAVOR LOS GOBIERNOS FEDERAL, ESTATAL Y MUNICIPALES; ETC., QUE SE ENCUENTRAN CONTEMPLADOS EN LAS FRACCIONES III A LA XIII DEL ARTÍCULO 44 DE LA MENCIONADA LEY DEL INSTITUTO.

FORMA DE GOBIERNO: EL ÓRGANO DE GOBIERNO DEL INSTITUTO SERÁ EL CONSEJO DIRECTIVO, MISMO QUE ESTARÁ INTEGRADO POR:

- I. UN PRESIDENTE, QUE SERÁ EL GOBERNADOR DEL ESTADO
- II. UN VICEPRESIDENTE, QUE SERÁ EL SECRETARIO GENERAL DE GOBIERNO;
- III. UN SECRETARIO EJECUTIVO, QUE SERÁ EL DIRECTOR GENERAL DEL INSTITUTO;
- IV. UN COMISARIO, QUE SERÁ UN REPRESENTANTE DE LA CONTRALORÍA DEL ESTADO, NOMBRADO POR EL CONTRALOR GENERAL DEL ESTADO; Y
- V. OCHO VOCALES

2 – RESUMEN DE LAS PRINCIPALES POLÍTICAS CONTABLES.

El Sistema de Contabilidad Gubernamental (SCG) está conformado por el conjunto de registros, procedimientos, criterios e informes estructurados sobre la base de principios técnicos comunes destinados a captar, valuar, registrar, procesar, exponer e interpretar en forma sistemática, las transacciones, transformaciones y eventos identificables y cuantificables que, derivados de la actividad económica y expresados en términos monetarios, modifican la situación patrimonial de los entes públicos en particular y de las finanzas públicas en general. El SCG, al que deberán sujetarse los entes públicos, registrará de manera armónica, delimitada y específica las operaciones presupuestarias y contables derivadas de la gestión pública, así como otros flujos económicos. ***De igual forma, generará periódicamente estados financieros de los entes públicos, confiables, oportunos, comprensibles, periódicos y comparables, expresados en términos monetarios.***

El Artículo 34 de la Ley de Contabilidad establece que “Los registros contables de los entes públicos se llevarán con base acumulativa”; es decir que, “la contabilización de las transacciones de gasto se hará conforme a la fecha de su realización, independientemente de la de su pago, y la del ingreso se registrará cuando exista jurídicamente el derecho de cobro”. La Ley de Contabilidad identifica a los entes públicos de cada orden de gobierno e instituye las normas y responsabilidades de los mismos con respecto a la contabilidad gubernamental.

El Artículo 4 fracción XII de la Ley de Contabilidad, establece que son “Entes públicos: los poderes Ejecutivo, Legislativo y Judicial de la Federación y de las entidades federativas; los entes autónomos de la Federación y de las entidades federativas; los ayuntamientos de los municipios; los órganos político-administrativos de las demarcaciones territoriales del Distrito Federal; y las entidades de la administración pública paraestatal, ya sean federales, estatales o municipales”.

Por su parte, el Artículo 2 dispone que **“Los entes públicos aplicarán la contabilidad gubernamental para facilitar el registro y la fiscalización de los activos, pasivos, ingresos y gastos y, en general, contribuir a medir la eficacia, economía y eficiencia del gasto e ingresos públicos, la administración de la deuda pública, incluyendo las obligaciones contingentes y el patrimonio del Estado”**. Dicha contabilidad, tal como lo establece la citada Ley, deberá seguir las mejores prácticas contables nacionales e internacionales en apoyo a las tareas de planeación financiera, control de recursos, análisis y fiscalización. Asimismo, dispone en su Artículo 17 que **“cada ente público será responsable de su contabilidad, de la operación del sistema; así como del cumplimiento de lo dispuesto por Ley y las decisiones que emita el Consejo”**.

Finalmente, el Artículo 52 señala que los **“...entes públicos deberán elaborar los estados de conformidad con las disposiciones normativas y técnicas que emanen de esta Ley o que emita el Consejo”**.

Efectivo y Equivalentes

Son recursos a corto plazo de gran liquidez que son fácilmente convertibles en importes determinados de efectivo, estando sujetos a un riesgo mínimo de cambio en su valor, y se integran por depósitos en instituciones bancarias

Derechos a recibir Efectivo y Equivalentes y Bienes o Servicios a Recibir

Representan los derechos de cobro originados en el desarrollo de las actividades del ente público, de los cuales se espera recibir una contraprestación representada en recursos, bienes o servicios; en un plazo menor o igual a doce meses.

Bienes Muebles, Inmuebles e Intangibles

Representa el monto de todo tipo de bienes inmuebles, infraestructura y construcciones; así como los gastos derivados de actos de su adquisición, adjudicación, expropiación e indemnización y los que se generen por estudios de pre inversión, cuando se realicen por causas de interés público.

PASIVO.

Obligaciones presentes del ente público, virtualmente ineludibles, identificadas, cuantificadas en términos monetarios y que representan una disminución futura de beneficios económicos, derivadas de operaciones ocurridas en el pasado que le han afectado económicamente.

HACIENDA PÚBLICA/PATRIMONIO: Representa la diferencia del activo y pasivo del ente público. Incluye el resultado de la gestión de ejercicios anteriores.

HACIENDA PÚBLICA/PATRIMONIO CONTRIBUIDO: Representa las aportaciones, con fines permanentes, del sector privado, público y externo que incrementan la Hacienda

Pública/Patrimonio del ente público, así como los efectos identificables y cuantificables que le afecten de acuerdo con los lineamientos que emita el CONAC.

HACIENDA PUBLICA/PATRIMONIO GENERADO: Representa la acumulación de resultados de la gestión de ejercicios anteriores, incluyendo las aplicadas a reservas, resultados del ejercicio en operación y los eventos identificables y cuantificables que le afectan de acuerdo con los lineamientos emitidos por el CONAC.

NOTAS ANALITICAS A LOS ESTADOS FINANCIEROS.

Efectivo y Equivalentes

Esta cuenta se encuentra integrada por el saldo en la cuenta bancaria No. 7005-4411446 de Banamex con un saldo conciliado de \$ 205,300.10 y la cuenta bancaria No. 7011-2617696 de Banamex con un saldo conciliado de \$ 456,336.49

Derechos a Recibir Efectivo o Equivalentes:

Esta cuenta se encuentra integrada por entregas para gastos de viáticos, los cuales aún no han sido justificados.

Deudores Diversos

Jorge Esteban González V.	16,070.02
Ricardo García Hernández	1,104.36
Rubén Ruvalcaba Mendoza	3,000.00
Arturo Bravo Salazar	14.16
Dorlan Froylan Chavira Rosales	315.00
Francisco Manuel Sánchez Hurtado	4,924.76
Alejandro Espinosa Salazar	10.00
Christian Guadalupe Topete Torres	<u>86.45</u>
TOTAL DE DEUDORES DIVERSOS	25,524.75

Préstamos a Funcionarios y Empleados

Ma. Elena Barajas Medina	13,078.11
Rosa María Barreto Medina	16,068.22
Carmen Alicia Barreto Orozco	13,269.31
Gloria Marcela Córdova Preciado	13,380.82
Amelia Márquez González	13,820.24
Martín Enrique Lozano Chávez	16,277.97
Ma. Guadalupe Chávez Velazquez	15,458.64
Nancy Alejandra Cervantes Gutiérrez	11,522.05
Gilda Daniela Castañeda Ochoa	11,330.74
Gabriel Carrillo Alcocer	15,044.46
Ruben Alfonso Cárdenas Avila	12,755.62
Yolanda Batista Larios	13,078.11

Ma. Luisa Victorino Molina	13,820.24
Enrique de Jesús Angulo Díaz	10,170.46
Priscilla Vázquez Macías	9,116.47
Laura Patricia Vargas Barajas	14,139.76
Laura Elena Torres Corona	14,383.96
Erika Fabiola Sánchez Ochoa	15,637.99
Francisco Salazar Alcaráz	14,139.76
Norma Angélica Robles Vázquez	16,068.22
Irma Rivera Gaytan	15,637.99
Mónica Ramírez Rodríguez	13,078.11
Jorge Marcelo Orozco Ortíz	13,760.29
Katya Selene Novela Martínez	10,398.19
Mónica Marcela Navarro Castro	13,343.65
Ana Cristina Navarro Castro	18,482.95
Juan Carlos Moreno Reyes	10,712.26
Sergio Alejandro Magaña Gonzaga	12,707.05
Noé López Rodríguez	10,712.26
J. de Jesús Granero González	13,905.83
Ana Rosa García Hernández	12,874.68
Marisol Esparza Padilla	13,078.11
Cecilia Delgado López	14,589.63
Ma. de la Luz Decena Castañeda	13,905.83
Ana Bertha Covarrubias Zamora	16,068.22
Lilliana Máximo Andres	5,347.65
Mariana Escobar Rodríguez	10,369.30
Christian Leopoldo Romero Gallardo	8,914.20
Adriana Patricia López Llerenas Arvizu	8,403.45
Sergio Omar Gamez Martínez	6,111.60
Héctor Martínez Benítez	<u>5,322.18</u>

TOTAL DE PRÉSTAMOS A FUNCIONARIOS Y EMP. 520,284.58

Subsidio al Empleo

Comprende el Subsidio que se otorga a los Funcionarios de acuerdo a la Tabla del Artículo Décimo de la LISR, mismo que podrá acreditarse con Retenciones de ISR que resulten a cargo.

TOTAL DE SUBSIDIO AL EMPLEO 182.73

Depósitos en Garantía

Sergio García Torres	4,408.00
Comisión Federal de Electricidad	1,475.87
Arturo Pérez de León Elizondo	<u>10,311.24</u>

TOTAL DE DEPOSITOS EN GARANTÍA 16,195.11

Bienes Muebles, Inmuebles e Intangibles

Mobiliario y Equipo de Oficina	119,268.40
Equipo de Cómputo	410,460.13
Equipo de Comunicación y Telecomunicación	56,506.58
Activos Intangibles	<u>40,617.40</u>
TOTAL DE BIENES MUEBLES	626,852.51

Cuentas por Pagar a Corto Plazo:

Son diferencias de gastos comprobados, que sí se llevó a cabo el neteo respectivo, ya que algunos tenían saldo en Deudores Diversos. Y Retenciones a terceros que se deberán de pagar del mes de Abril de 2018.

Acreedores Diversos

Miguel Ángel Navarro Rosales	113.03
Luis Antonio Sánchez Hernández	27,346.37
Evelia Monroy Pérez	228.90
Gabriel Carrillo Alcocer	13.55
José Manuel Vázquez Díaz	13.45
Ernesto Sánchez Barragán	77.50
Ma. Elena Barajas Medina	452.35
Julio César Salazar Fuentes	175.75
Mónica Ramírez Rodríguez	32.74
Iván Rodríguez Rodríguez	87.45
Francisco Salazar Alcaraz	31.75
Lilia Marina Guzmán Peregrina	173.17
Angela Martínez Alvarez	2.80
Rubén Alfonso Cárdenas Ávila	0.75
Christian Leopoldo Romero Gallardo	0.75
Noé López Rodríguez	<u>0.55</u>
TOTAL DE ACREEDORES DIVERSOS	28,750.86

Retenciones y Contribuciones por Pagar a Corto Plazo

ISR por Sueldos y Salarios	158,546.42
Retención de ISR por arrendamiento de inmuebles	949.12
Retención de ISR por Honorarios	<u>0.00</u>

TOTAL DE RETENCIONES Y CONTRIBUCIONES POR PAGAR A CORTO PLAZO **159,495.54**

INSTITUTO PARA EL REGISTRO DEL TERRITORIO DEL ESTADO DE COLIMA (a)
 Estado Analítico de Ingresos Detallado - LDF
 Del 1 de Enero al 31 de Mayo de 2018 (b)
 (PESOS)

Concepto (c)	Ingreso					Diferencia (e)
	Estimado (d)	Ampliaciones/ (Reducciones)	Modificado	Devengado	Recaudado	
Ingresos de Libre Disposición						
A. Impuestos			0			0
B. Cuotas y Aportaciones de Seguridad Social			0			0
C. Contribuciones de Mejoras			0			0
D. Derechos			0			0
E. Productos	0	0	0			0
F. Aprovechamientos			0	1,922	1,922	1,922
G. Ingresos por Ventas de Bienes y Servicios			0			0
H. Participaciones			0			0
(H=h1+h2+h3+h4+h5+h6+h7+h8+h9+h10+h11)	0	0	0	0	0	0
h1) Fondo General de Participaciones			0			0
h2) Fondo de Fomento Municipal			0			0
h3) Fondo de Fiscalización y Recaudación			0			0
h4) Fondo de Compensación			0			0
h5) Fondo de Extracción de Hidrocarburos			0			0
h6) Impuesto Especial Sobre Producción y Servicios			0			0
h7) 0.136% de la Recaudación Federal Participable			0			0
h8) 3.17% Sobre Extracción de Petróleo			0			0
h9) Gasolinas y Diesel			0			0
h10) Fondo del Impuesto Sobre la Renta			0			0
h11) Fondo de Estabilización de los Ingresos de las Entidades Federativas			0			0
I. Incentivos Derivados de la Colaboración Fiscal (I=i1+i2+i3+i4+i5)	0	0	0	0	0	0
i1) Tenencia o Uso de Vehículos			0			0
i2) Fondo de Compensación ISAN			0			0
i3) Impuesto Sobre Automóviles Nuevos			0			0
i4) Fondo de Compensación de Repuestos Intermedios			0			0
i5) Otros Incentivos Económicos			0			0
J. Transferencias			0			0
K. Convenios	0	0	0	0	0	0
k1) Otros Convenios y Subsidios			0			0
L. Otros Ingresos de Libre Disposición (L=l1+l2)	0	0	0	0	0	0
l1) Participaciones en Ingresos Locales			0			0
l2) Otros Ingresos de Libre Disposición			0			0
L. Total de Ingresos de Libre Disposición (I+J+K+L)	0	0	0	1,922	1,922	1,922
Ingresos Excedentes de Ingresos de Libre Disposición						
Transferencias Federales Etiquetadas						
A. Aportaciones (A=a1+a2+a3+a4+a5+a6+a7+a8)	0	0	0	0	0	0
a1) Fondo de Aportaciones para la Nómina Educativa y Gasto Operativo			0			0
a2) Fondo de Aportaciones para los Servicios de Salud			0			0
a3) Fondo de Aportaciones para la Infraestructura Social			0			0
a4) Fondo de Aportaciones para el Fortalecimiento de los Municipios y de las Demarcaciones Territoriales del Distrito Federal			0			0
a5) Fondo de Aportaciones Múltiples			0			0
a6) Fondo de Aportaciones para la Educación Tecnológica y de Adultos			0			0
a7) Fondo de Aportaciones para la Seguridad Pública de los Estados y del Distrito Federal			0			0
a8) Fondo de Aportaciones para el Fortalecimiento de las Entidades Federativas			0			0
B. Convenios (B=b1+b2+b3+b4)	0	0	0	0	0	0
b1) Convenios de Protección Social en Salud			0			0
b2) Convenios de Descentralización			0			0
b3) Convenios de Reasignación			0			0
b4) Otros Convenios y Subsidios			0			0
C. Fondos Distintos de Aportaciones (C=c1+c2)	0	0	0	0	0	0
c1) Fondo para Entidades Federativas y Municipios Productores de Hidrocarburos			0			0
c2) Fondo Minero			0			0
D. Transferencias, Subsidios y Subvenciones, y Pensiones y Jubilaciones			0			0
E. Otras Transferencias Federales Etiquetadas			0			0

INSTITUTO PARA EL REGISTRO DEL TERRITORIO DEL ESTADO DE COLIMA (x)
 Estado Analítico de Ingresos Detallado - LDF
 Del 1 de Enero al 31 de Mayo de 2018 (b)
 (PESOS)

Concepto (c)	Ingreso					Diferencia (e)
	Estimado (d)	Ampliaciones (Reducciones)	Modificado	Devengado	Recaudado	
I. Total de Transferencias Federales Etiquetadas (II = A + B + C + D + E)	0	0	0	0	0	0
II. Ingresos Derivados de Financiamientos (II = A)	0	0	0	0	0	0
A. Ingresos Derivados de Financiamientos			0			0
IV. Total de Ingresos (IV = I + II + III)	0	0	0	1,922	1,922	1,922
Datos Informativos						
1. Ingresos Derivados de Financiamientos con Fuente de Pago de Ingresos de Libre Disposición			0			0
2. Ingresos Derivados de Financiamientos con Fuente de Pago de Transferencias Federales Etiquetadas			0			0
3. Ingresos Derivados de Financiamientos (3 = 1 + 2)	0	0	0	0	0	0

INSTITUTO PARA EL REGISTRO DEL TERRITORIO DEL ESTADO DE COLIMA (a)
Estado Analítico del Ejercicio del Presupuesto de Egresos Detallado - LDF
Clasificación por Objeto del Gasto (Capítulo y Concepto)
Del 1 de Enero al 31 de Mayo de 2018 (b)
(PESOS)

Concepto (c)	Egresos					Subjetivo (e)
	Aprobado (d)	Ampliaciones (Reducciones)	Modificado	Devengado	Pagado	
I. Gasto No Etiquetado (I=A+B+C+D+E+F+G+H+I)	0	0	0	0	0	0
A. Servicios Personales (A=a1+a2+a3+a4+a5+a6+a7)	0	0	0	0	0	0
a1) Remuneraciones al Personal de Carácter Permanente	0	0	0	0	0	0
a2) Remuneraciones al Personal de Carácter Transitorio	0	0	0	0	0	0
a3) Remuneraciones Adicionales y Especiales	0	0	0	0	0	0
a4) Seguridad Social	0	0	0	0	0	0
a5) Otras Prestaciones Sociales y Económicas	0	0	0	0	0	0
a6) Previsiones	0	0	0	0	0	0
a7) Pago de Estímulos a Servidores Públicos	0	0	0	0	0	0
II. Materiales y Suministros (B=b1+b2+b3+b4+b5+b6+b7+b8+b9)	0	0	0	0	0	0
b1) Materiales de Administración, Emisión de Documentos y Artículos Oficiales	0	0	0	0	0	0
b2) Alimentos y Utensilios	0	0	0	0	0	0
b3) Materias Primas y Materiales de Producción y Comercialización	0	0	0	0	0	0
b4) Materiales y Artículos de Construcción y de Reparación	0	0	0	0	0	0
b5) Productos Químicos, Farmacéuticos y de Laboratorio	0	0	0	0	0	0
b6) Combustibles, Lubricantes y Aditivos	0	0	0	0	0	0
b7) Vestuario, Blancos, Prendas de Protección y Artículos Deportivos	0	0	0	0	0	0
b8) Materiales y Suministros Para Seguridad	0	0	0	0	0	0
b9) Herramientas, Refacciones y Accesorios Menores	0	0	0	0	0	0
C. Servicios Generales (C=c1+c2+c3+c4+c5+c6+c7+c8+c9)	0	0	0	0	0	0
c1) Servicios Básicos	0	0	0	0	0	0
c2) Servicios de Alimentación	0	0	0	0	0	0
c3) Servicios Profesionales, Científicos, Técnicos y Otros Servicios	0	0	0	0	0	0
c4) Servicios Financieros, Bancarios y Comerciales	0	0	0	0	0	0
c5) Servicios de Instalación, Reparación, Mantenimiento y Conservación	0	0	0	0	0	0
c6) Servicios de Comunicación Social y Publicidad	0	0	0	0	0	0
c7) Servicios de Traslado y Viáticos	0	0	0	0	0	0
c8) Servicios Oficiales	0	0	0	0	0	0
c9) Otros Servicios Generales	0	0	0	0	0	0
D. Transferencias, Asignaciones, Subsidios y Otras Ayudas (D=d1+d2+d3+d4+d5+d6+d7+d8+d9)	0	0	0	0	0	0
d1) Transferencias Internas y Asignaciones al Sector Público	0	0	0	0	0	0
d2) Transferencias al Resto del Sector Público	0	0	0	0	0	0
d3) Subsidios y Subvenciones	0	0	0	0	0	0
d4) Ayudas Sociales	0	0	0	0	0	0
d5) Pensiones y Jubilaciones	0	0	0	0	0	0
d6) Transferencias a Fideicomisos, Mandatos y Otros Análogos	0	0	0	0	0	0
d7) Transferencias a la Seguridad Social	0	0	0	0	0	0
d8) Donaciones	0	0	0	0	0	0
d9) Transferencias al Externo	0	0	0	0	0	0
E. Bienes Muebles, Inmuebles e Intangibles (E=e1+e2+e3+e4+e5+e6+e7+e8+e9)	0	0	0	0	0	0
e1) Mobiliario y Equipo de Administración	0	0	0	0	0	0
e2) Mobiliario y Equipo Educativo y Recreativo	0	0	0	0	0	0
e3) Equipo e Instrumental Médico y de Laboratorio	0	0	0	0	0	0
e4) Vehículos y Equipo de Transporte	0	0	0	0	0	0
e5) Equipo de Defensa y Seguridad	0	0	0	0	0	0
e6) Maquinaria, Otros Equipos y Herramientas	0	0	0	0	0	0
e7) Activos Biológicos	0	0	0	0	0	0
e8) Bienes Inmuebles	0	0	0	0	0	0
e9) Activos Intangibles	0	0	0	0	0	0
F. Inversión Pública (F=f1+f2+f3)	0	0	0	0	0	0
f1) Obra Pública en Bienes de Dominio Público	0	0	0	0	0	0
f2) Obra Pública en Bienes Propios	0	0	0	0	0	0
f3) Proyectos Productivos y Acciones de Fomento	0	0	0	0	0	0
G. Inversiones Financieras y Otras Provisiones (G=g1+g2+g3+g4+g5+g6+g7)	0	0	0	0	0	0
g1) Inversiones Para el Fomento de Actividades Productivas	0	0	0	0	0	0
g2) Acciones y Participaciones de Capital	0	0	0	0	0	0
g3) Compra de Títulos y Valores	0	0	0	0	0	0
g4) Concesión de Préstamos	0	0	0	0	0	0
g5) Inversiones en Fideicomisos, Mandatos y Otros Análogos	0	0	0	0	0	0
Fideicomisos de Desastres Naturales (Informativo)	0	0	0	0	0	0
g6) Otras Inversiones Financieras	0	0	0	0	0	0
g7) Provisiones para Contingencias y Otras Erogaciones Especiales	0	0	0	0	0	0
H. Participaciones y Aportaciones (H=h1+h2+h3)	0	0	0	0	0	0
h1) Participaciones	0	0	0	0	0	0
h2) Aportaciones	0	0	0	0	0	0
h3) Convenios	0	0	0	0	0	0
I. Deuda Pública (I=i1+i2+i3+i4+i5+i6+i7)	0	0	0	0	0	0
i1) Amortización de la Deuda Pública	0	0	0	0	0	0
i2) Intereses de la Deuda Pública	0	0	0	0	0	0
i3) Comisiones de la Deuda Pública	0	0	0	0	0	0
i4) Gastos de la Deuda Pública	0	0	0	0	0	0
i5) Costo por Coberturas	0	0	0	0	0	0
i6) Apoyos Financieros	0	0	0	0	0	0
i7) Adeudos de Ejercicios Fiscales Anteriores (ADEFAS)	0	0	0	0	0	0

INSTITUTO PARA EL REGISTRO DEL TERRITORIO DEL ESTADO DE COLOMA (I)
 Estado Análisis del Ejercicio del Presupuesto de Egresos Detallado - LDI
 Clasificación por Objeto del Gasto (Capítulo y Concepto)
 Del 1 de Enero al 31 de Mayo de 2018 (b)
 (PESOS)

Concepto (c)	Egresos					Subejercicio (a)
	Aprobado (d)	Ampliaciones (Reducciones) (e)	Modificado	Devengado	Pagado	
II. Gasto Etiquetado (I+A+B+C+D+E+F+G+H+I)	26,574,729	250,605	26,834,335	9,803,192	9,803,192	17,031,143
A. Servicios Personales (A=a1+a2+a3+a4+a5+a6+a7)	24,194,874	250,605	24,454,479	9,131,244	9,131,244	15,322,235
a1) Remuneraciones al Personal de Carácter Permanente	6,836,101	0	6,836,101	3,007,424	3,007,424	3,546,677
a2) Remuneraciones al Personal de Carácter Transitorio	936,248	0	936,248	362,297	362,297	568,950
a3) Remuneraciones Adicionales y Especiales	5,602,383	250,605	5,853,088	1,666,953	1,666,953	4,261,942
a4) Seguridad Social	1,268,312	0	1,268,312	482,894	482,894	1,182,406
a5) Otras Prestaciones Sociales y Económicas	7,589,354	0	7,589,354	3,180,870	3,180,870	4,488,484
a6) Previsiones	883,298	0	883,298	0	0	883,298
a7) Pago de Estímulos a Servidores Públicos	988,172	0	988,172	396,705	396,705	571,537
B. Materiales y Suministros (B=b1+b2+b3+b4+b5+b6+b7+b8+b9)	620,406	0	620,406	108,162	108,162	512,238
b1) Materiales de Administración, Emisión de Documentos y Artículos Oficiales	476,400	0	476,400	69,062	69,062	407,338
b2) Alimentos y Menús	12,000	0	12,000	7,123	7,123	4,877
b3) Materias Primas y Materiales de Producción y Comercialización	0	0	0	0	0	0
b4) Materiales y Artículos de Construcción y de Reparación	54,600	0	54,600	13,513	13,513	40,487
b5) Productos Químicos, Farmacéuticos y de Laboratorio	0	0	0	0	0	0
b6) Combustibles, Lubricantes y Aditivos	48,800	0	48,800	14,420	14,420	33,571
b7) Vestuario, Blancos, Prendas de Protección y Artículos Deportivos	0	0	0	0	0	0
b8) Materiales y Suministros Para Seguridad	0	0	0	0	0	0
b9) Herramientas, Refacciones y Accesorios Menores	30,000	0	30,000	4,035	4,035	25,965
C. Servicios Generales (C=c1+c2+c3+c4+c5+c6+c7+c8+c9)	1,823,692	0	1,823,692	518,208	518,208	1,305,484
c1) Servicios Básicos	428,400	0	428,400	112,219	112,219	316,181
c2) Servicios de Aprendizaje	204,000	0	204,000	78,382	78,382	125,618
c3) Servicios Profesionales, Científicos, Técnicos y Otros Servicios	92,400	0	92,400	28,933	28,933	62,437
c4) Servicios Financieros, Bancarios y Comerciales	32,400	0	32,400	28,220	28,220	3,180
c5) Servicios de Instalación, Reparación, Mantenimiento y Conservación	228,000	0	228,000	89,435	89,435	158,565
c6) Servicios de Comunicación Social y Publicidad	54,000	0	54,000	5,220	5,220	48,780
c7) Servicios de Traslado y Viáticos	36,000	0	36,000	23,421	23,421	12,579
c8) Servicios Oficiales	18,000	0	18,000	0	0	18,000
c9) Otros Servicios Generales	530,492	0	530,492	170,318	170,318	360,174
D. Transferencias, Asignaciones, Subsidios y Otras Ayudas (D=d1+d2+d3+d4+d5+d6+d7+d8+d9)	75,763	0	75,763	0	0	75,763
d1) Transferencias Internas y Asignaciones al Sector Público	0	0	0	0	0	0
d2) Transferencias al Resto del Sector Público	0	0	0	0	0	0
d3) Subsidios y Subvenciones	0	0	0	0	0	0
d4) Ayudas Sociales	0	0	0	0	0	0
d5) Pensiones y Jubilaciones	0	0	0	0	0	0
d6) Transferencias a Fideicomisos, Mandatos y Otros Análogos	0	0	0	0	0	0
d7) Transferencias a la Seguridad Social	75,763	0	75,763	0	0	75,763
d8) Donativos	0	0	0	0	0	0
d9) Transferencias al Exterior	0	0	0	0	0	0
E. Bienes Muebles, Inmuebles e Intangibles (E=e1+e2+e3+e4+e5+e6+e7+e8+e9)	60,800	0	60,800	45,580	45,580	14,420
e1) Mobiliario y Equipo de Administración	48,800	0	48,800	45,580	45,580	2,420
e2) Mobiliario y Equipo Educativo y Recreativo	0	0	0	0	0	0
e3) Equipo e Instrumental Médico y de Laboratorio	0	0	0	0	0	0
e4) Vehículos y Equipo de Transporte	0	0	0	0	0	0
e5) Equipo de Defensa y Seguridad	0	0	0	0	0	0
e6) Maquinaria, Otros Equipos y Herramientas	6,000	0	6,000	0	0	6,000
e7) Activos Biológicos	0	0	0	0	0	0
e8) Bienes Inmuebles	0	0	0	0	0	0
e9) Activos Intangibles	6,000	0	6,000	0	0	6,000
F. Inversión Pública (F=f1+f2+f3)	0	0	0	0	0	0
f1) Obra Pública en Bienes de Dominio Público	0	0	0	0	0	0
f2) Obra Pública en Bienes Propios	0	0	0	0	0	0
f3) Proyectos Productivos y Acciones de Fomento	0	0	0	0	0	0
G. Inversiones Financieras y Otras Provisiones (G=g1+g2+g3+g4+g5+g6+g7)	0	0	0	0	0	0
g1) Inversiones Para el Fomento de Actividades Productivas	0	0	0	0	0	0
g2) Acciones y Participaciones de Capital	0	0	0	0	0	0
g3) Compra de Títulos y Valores	0	0	0	0	0	0
g4) Concesión de Préstamos	0	0	0	0	0	0
g5) Inversiones en Fideicomisos, Mandatos y Otros Análogos	0	0	0	0	0	0
Fideicomiso de Desastres Naturales (Informativo)	0	0	0	0	0	0
g6) Otras Inversiones Financieras	0	0	0	0	0	0
g7) Provisiones para Contingencias y Otras Erogaciones Especiales	0	0	0	0	0	0
H. Participaciones y Aportaciones (H=h1+h2+h3)	0	0	0	0	0	0
h1) Participaciones	0	0	0	0	0	0
h2) Aportaciones	0	0	0	0	0	0
h3) Donativos	0	0	0	0	0	0
I. Deuda Pública (I=i1+i2+i3+i4+i5+i6+i7)	0	0	0	0	0	0
i1) Amortización de la Deuda Pública	0	0	0	0	0	0
i2) Intereses de la Deuda Pública	0	0	0	0	0	0
i3) Comisiones de la Deuda Pública	0	0	0	0	0	0
i4) Gastos de la Deuda Pública	0	0	0	0	0	0
i5) Costo por Coberturas	0	0	0	0	0	0
i6) Apoyos Financieros	0	0	0	0	0	0
i7) Adeudos de Ejercicios Fiscales Anteriores (ADEFAS)	0	0	0	0	0	0
II. Total de Egresos (II = I + II)	26,574,729	250,605	26,834,335	9,803,192	9,803,192	17,031,143

INSTITUTO PARA EL REGISTRO DEL TERRITORIO DEL ESTADO DE COLIMA (a)
 Estado Analítico del Ejercicio del Presupuesto de Egresos Detallado - LDF
 Clasificación Funcional (Finalidad y Función)
 Del 1 de Enero al 31 de Mayo de 2018 (b)
 (PESOS)

Concepto (c)	Egresos					Subejercicio (e)
	Aprobado (d)	Ampliaciones/Reducciones	Modificado	Devengado	Pagado	
I. Gasto No Etiquetado (I=A+B+C+D)	0	0	0	0	0	0
A. Gobierno (A=a1+a2+a3+a4+a5+a6+a7+a8)	0	0	0	0	0	0
a1) Legislación	0	0	0	0	0	0
a2) Justicia	0	0	0	0	0	0
a3) Coordinación de la Política de Gobierno	0	0	0	0	0	0
a4) Relaciones Exteriores	0	0	0	0	0	0
a5) Asuntos Financieros y Hacendarios	0	0	0	0	0	0
a6) Seguridad Nacional	0	0	0	0	0	0
a7) Asuntos de Orden Público y de Seguridad Interior	0	0	0	0	0	0
a8) Otros Servicios Generales	0	0	0	0	0	0
B. Desarrollo Social (B=b1+b2+b3+b4+b5+b6+b7)	0	0	0	0	0	0
b1) Protección Ambiental	0	0	0	0	0	0
b2) Vivienda y Servicios a la Comunidad	0	0	0	0	0	0
b3) Salud	0	0	0	0	0	0
b4) Recreación, Cultura y Otras Manifestaciones Sociales	0	0	0	0	0	0
b5) Educación	0	0	0	0	0	0
b6) Protección Social	0	0	0	0	0	0
b7) Otros Asuntos Sociales	0	0	0	0	0	0
C. Desarrollo Económico (C=c1+c2+c3+c4+c5+c6+c7+c8+c9)	0	0	0	0	0	0
c1) Asuntos Económicos, Comerciales y Laborales en General	0	0	0	0	0	0
c2) Agropecuario, Silvicultura, Pesca y Caza	0	0	0	0	0	0
c3) Combustibles y Energía	0	0	0	0	0	0
c4) Minería, Manufacturas y Construcción	0	0	0	0	0	0
c5) Transporte	0	0	0	0	0	0
c6) Comunicaciones	0	0	0	0	0	0
c7) Turismo	0	0	0	0	0	0
c8) Ciencia, Tecnología e Innovación	0	0	0	0	0	0
c9) Otras Industrias y Otros Asuntos Económicos	0	0	0	0	0	0
D. Otras No Clasificadas en Funciones Anteriores (D=d1+d2+d3+d4)	0	0	0	0	0	0
d1) Transacciones de la Deuda Pública / Costo Financiero de la Deuda	0	0	0	0	0	0
d2) Transferencias, Participaciones y Aportaciones Entre Diferentes Niveles y Ordenes de Gobierno	0	0	0	0	0	0
d3) Saneamiento del Sistema Financiero	0	0	0	0	0	0
d4) Adeudos de Ejercicios Fiscales Anteriores	0	0	0	0	0	0
II. Gasto Etiquetado (I=A+B+C+D)	25,574,729	259,605	25,834,335	9,803,192	9,803,192	17,031,143
A. Gobierno (A=a1+a2+a3+a4+a5+a6+a7+a8)	25,574,729	259,605	25,834,335	9,803,192	9,803,192	17,031,143
a1) Legislación	25,574,729	259,605	25,834,335	9,803,192	9,803,192	17,031,143
a2) Justicia	0	0	0	0	0	0
a3) Coordinación de la Política de Gobierno	0	0	0	0	0	0
a4) Relaciones Exteriores	0	0	0	0	0	0
a5) Asuntos Financieros y Hacendarios	0	0	0	0	0	0
a6) Seguridad Nacional	0	0	0	0	0	0
a7) Asuntos de Orden Público y de Seguridad Interior	0	0	0	0	0	0
a8) Otros Servicios Generales	0	0	0	0	0	0
B. Desarrollo Social (B=b1+b2+b3+b4+b5+b6+b7)	0	0	0	0	0	0
b1) Protección Ambiental	0	0	0	0	0	0
b2) Vivienda y Servicios a la Comunidad	0	0	0	0	0	0
b3) Salud	0	0	0	0	0	0
b4) Recreación, Cultura y Otras Manifestaciones Sociales	0	0	0	0	0	0
b5) Educación	0	0	0	0	0	0
b6) Protección Social	0	0	0	0	0	0
b7) Otros Asuntos Sociales	0	0	0	0	0	0
C. Desarrollo Económico (C=c1+c2+c3+c4+c5+c6+c7+c8+c9)	0	0	0	0	0	0
c1) Asuntos Económicos, Comerciales y Laborales en General	0	0	0	0	0	0
c2) Agropecuario, Silvicultura, Pesca y Caza	0	0	0	0	0	0
c3) Combustibles y Energía	0	0	0	0	0	0
c4) Minería, Manufacturas y Construcción	0	0	0	0	0	0
c5) Transporte	0	0	0	0	0	0
c6) Comunicaciones	0	0	0	0	0	0
c7) Turismo	0	0	0	0	0	0
c8) Ciencia, Tecnología e Innovación	0	0	0	0	0	0
c9) Otras Industrias y Otros Asuntos Económicos	0	0	0	0	0	0

INSTITUTO PARA EL REGISTRO DEL TERRITORIO DEL ESTADO DE OCLIMA (a)
 Estado Analítico del Ejercicio del Presupuesto de Egresos Detallado - LOF
 Clasificación Funcional (Finalidad y Función)
 Del 1 de Enero al 31 de Mayo de 2016 (b)
 (PESOS)

Concepto (c)	Egresos					Subejercicio (e)
	Aprobado (d)	Ampliaciones/ (Reducciones)	Modificado	Devengado	Pagado	
D. Otras No Clasificadas en Funciones Anteriores (D=d1+d2+d3+d4)	0	0	0	0	0	0
d1) Transacciones de la Deuda Pública / Costo Financiero de la Deuda			0			0
d2) Transferencias, Participaciones y Aportaciones Entre Diferentes Niveles y Ordenes de Gobierno			0			0
d3) saneamiento del Sistema Financiero			0			0
d4) Adjudos de Ejercicios Fiscales Anteriores			0			0
II. Total de Egresos (II = I + D)	26,574,729	259,885	26,834,335	9,803,192	9,803,192	17,031,143



INSTITUTO PARA EL REGISTRO DEL TERRITORIO DEL ESTADO DE COLIMA (a)
 Estado Análisis del Ejercicio del Presupuesto de Egresos Detallado - LDF
 Clasificación de Servicios Personales por Categoría
 Del 1 de Enero al 31 de Mayo de 2018 (b)
 (PESOS)

Concepto (c)	Egresos					Subejercicio (e)
	Aprobado (d)	Ampliaciones/ (Reducciones)	Modificado	Devengado	Pagado	
I. Gasto No Etiquetado (I=A+B+C+D+E+F)	0	0	0	0	0	0
A. Personal Administrativo y de Servicio Público						
B. Magisterio						
C. Servicios de Salud (C=c1+c2)						
c1) Personal Administrativo						
c2) Personal Médico, Paramédico y afín						
D. Seguridad Pública						
E. Gastos asociados a la implementación de nuevas leyes federales o reformas a las mismas (E = e1 + e2)						
e1) Nombre del Programa o Ley 1						
e2) Nombre del Programa o Ley 2						
F. Sentencias laborales definitivas						
II. Gasto Etiquetado (II=A+B+C+D+E+F)	24,194,874	259,605	24,454,479	9,131,244	9,131,244	15,323,235
A. Personal Administrativo y de Servicio Público	24,194,874	259,605	24,454,479	9,131,244	9,131,244	15,323,235
B. Magisterio						
C. Servicios de Salud (C=c1+c2)						
c1) Personal Administrativo						
c2) Personal Médico, Paramédico y afín						
D. Seguridad Pública						
E. Gastos asociados a la implementación de nuevas leyes federales o reformas a las mismas (E = e1 + e2)						
e1) Nombre del Programa o Ley 1						
e2) Nombre del Programa o Ley 2						
F. Sentencias laborales definitivas						
III. Total del Gasto en Servicios Personales (II = I + II)	24,194,874	259,605	24,454,479	9,131,244	9,131,244	15,323,235

INSTITUTO PARA EL REGISTRO DEL TERRITORIO DEL ESTADO DE COLIMA (I)
Estado de Situación Financiera Detallado - LRF
Al 31 de diciembre de 2017 y al 31 de Mayo de 2018 (II)
(PESOS)

Concepto (I)	2018 (II)	31 de diciembre de 2017 (II)	Concepto (I)	2018 (II)	31 de diciembre de 2017 (II)
ACTIVO			PASIVO		
Activo Circulante			Activo Circulante		
a. Efectivo y Equivalentes (a1+a2+a3+a4+a5+a6)	851,637	1,210,071	a. Cuentas por Pagar a Corto Plazo (a1+a2+a3+a4+a5+a6)	2,611,218	2,923,640
a1) Efectivo	0	0	a1) Servicios Personales por Pagar a Corto Plazo	2,427,323	2,406,526
a2) Bancos/Tesorería	851,637	1,210,071	a2) Proveedores por Pagar a Corto Plazo	0	0
a3) Bancos/Depositos y Otros	0	0	a3) Contráctas por Obras Públicas por Pagar a Corto Plazo	0	0
a4) Inversiones Temporales (hasta 3 meses)	0	0	a4) Participaciones y Asignaciones por Pagar a Corto Plazo	0	0
a5) Fondos con Asignación Específica	0	0	a5) Transferencias Otorgadas por Pagar a Corto Plazo	0	0
a6) Depósitos de Fondos de Terceiros en Garantía y/o Administración	0	0	a6) Intereses, Comisiones y Otros Gastos de la Deuda Pública por Pagar a Corto Plazo	0	0
a7) Otros Efectivos y Equivalentes	0	0	a7) Retenciones y Contribuciones por Pagar a Corto Plazo	0	0
b. Derechos a Recibir Efectivo o Equivalentes (b1+b2+b3+b4+b5+b6)	557,730	65,483	a8) Devoluciones de la Ley de Ingresos por Pagar a Corto Plazo	169,489	488,333
b1) Inversiones Financieras de Corto Plazo	0	0	a9) Otros Cuénten por Pagar a Corto Plazo	0	0
b2) Cuénten por Cobrar a Corto Plazo	0	0	b. Documentos por Pagar a Corto Plazo (b1+b2+b3)	24,489	28,770
b3) Deudores Diferidos por Cobrar a Corto Plazo	557,730	65,483	b1) Documentos Comerciales por Pagar a Corto Plazo	0	0
b4) Ingresos por Recuperar a Corto Plazo	0	0	b2) Documentos con Contráctas por Obras Públicas por Pagar a Corto Plazo	0	0
b5) Deudores por Anticipos de la Tesorería a Corto Plazo	0	0	b3) Otros Documentos por Pagar a Corto Plazo	0	0
b6) Prestamos Otorgados a Corto Plazo	0	0	c. Posición a Corto Plazo de la Deuda Pública a Largo Plazo (c1+c2)	0	0
b7) Otros Derechos a Recibir Efectivo o Equivalentes a Corto Plazo	0	0	c1) Posición a Corto Plazo de la Deuda Pública	0	0
c. Derechos a Recibir Bienes o Servicios (c1+c2+c3+c4+c5)	0	0	c2) Posición a Corto Plazo de Arrendamiento Financiero	0	0
c1) Anticipo a Proveedores por Adquisición de Bienes y Prestación de Servicios a Corto Plazo	0	0	d. Títulos y Valores a Corto Plazo	0	0
c2) Anticipo a Proveedores por Adquisición de Bienes Inmuebles y Muebles a Corto Plazo	0	0	e. Pasivos Diferidos a Corto Plazo (e1+e2+e3)	0	0
c3) Anticipo a Proveedores por Adquisición de Bienes Intangibles a Corto Plazo	0	0	e1) Ingresos Cobrados por Adelantado a Corto Plazo	0	0
c4) Anticipo a Contratistas por Obras Públicas a Corto Plazo	0	0	e2) Intereses Cobrados por Adelantado a Corto Plazo	0	0
c5) Otros Derechos a Recibir Bienes o Servicios a Corto Plazo	0	0	e3) Otros Pasivos Diferidos a Corto Plazo	0	0
d. Inventarios (d1+d2+d3+d4+d5)	0	0	f. Fondos y Bienes de Tesorería en Garantía y/o Administración a Corto Plazo (f1+f2+f3+f4+f5+f6)	0	0
d1) Inventario de Mercancías para Venta	0	0	f1) Fondos en Garantía a Corto Plazo	0	0
d2) Inventario de Mercancías Terminadas	0	0	f2) Fondos en Administración a Corto Plazo	0	0
d3) Inventario de Mercancías en Proceso de Elaboración	0	0	f3) Fondos Circulantes a Corto Plazo	0	0
d4) Inventario de Materias Primas, Materiales y Suministros para Producción	0	0	f4) Fondos de Fideicomisos, Mandatos y Contratos Análogos a Corto Plazo	0	0
d5) Bienes en Tránsito	0	0	f5) Otros Fondos de Tesorería en Garantía y/o Administración a Corto Plazo	0	0
e. Atracciones	0	0	f6) Valores y Bienes en Garantía a Corto Plazo	0	0
f. Estimación por Pérdida o Deterioro de Activos Circulantes (f1+f2)	0	0	g. Provisiones a Corto Plazo (g1+g2+g3)	0	0
f1) Estimación para Cuénten Inhabilitados por Derechos a Recibir Efectivo o Equivalentes	0	0	g1) Provisión para Demandas y Juicios a Corto Plazo	0	0
f2) Estimación por Deterioro de Inventarios	0	0	g2) Provisión para Contingencias a Corto Plazo	0	0
g. Otros Activos Circulantes (g1+g2+g3+g4)	183	10	g3) Otras Provisiones a Corto Plazo	0	0
g1) Valores en Garantía	183	10	h. Otros Pasivos a Corto Plazo (h1+h2+h3)	0	0
g2) Bienes en Garantía (excluye depósitos de fondos)	0	0	h1) Ingresos por Clasificar	0	0
g3) Bienes Deteriorados de Embargos, Decretos, Aseguramientos y Dación en Pago	0	0	h2) Recaudación por Partéper	0	0
g4) Adquisición con Fondos de Terceiros	0	0	h3) Otros Pasivos Circulantes	0	0
IA. Total de Activos Circulantes (IA = a + b + c + d + e + f + g)	1,210,520	1,275,554	IA. Total de Pasivos Circulantes (IA = a + b + c + d + e + f + g + h)	2,611,218	2,923,640
Activo No Circulante			Pasivo No Circulante		
a. Inversiones Financieras a Largo Plazo	0	0	a. Cuentas por Pagar a Largo Plazo	0	0
b. Derechos a Recibir Efectivo o Equivalentes a Largo Plazo	0	0	b. Documentos por Pagar a Largo Plazo	0	0
c. Bienes Inmuebles, Infraestructura y Construcciones en Proceso	0	0	c. Deuda Pública a Largo Plazo	0	0
d. Bienes Muebles	628,460	582,580	d. Pasivos Diferidos a Largo Plazo	0	0
e. Activos Intangibles	43,617	43,617	e. Fondos y Bienes de Terceiros en Garantía y/o Administración a Largo Plazo	0	0
f. Depreciación, Deterioro y Amortización Acumulada de Bienes	0	0	f. Provisiones a Largo Plazo	0	0
g. Activos Diferidos	0	0	IB. Total de Pasivos No Circulantes (IB = a + b + c + d + e + f)	0	0
h. Estimación por Pérdida o Deterioro de Activos no Circulantes	0	0	I. Total del Pasivo (I = IA + IB)	2,611,218	2,923,640
i. Otros Activos no Circulantes	0	0	HAZIENDA PÚBLICA/PATRIMONIO		
IB. Total de Activos No Circulantes (IB = a + b + c + d + e + f + g + h + i)	680,077	626,200	II. Hacienda Pública/Patrimonio Contributivo (IIA = a + b + c)	0	0
I. Total del Activo (I = IA + IB)	1,890,597	1,901,754	a. Aportaciones	0	0
			b. Donaciones de Capital	0	0
			c. Actualización de la Hacienda Pública/Patrimonio	0	0
			III. Hacienda Pública/Patrimonio Generado (III = a + b + c + d + e)	1,037,562	1,335,962
			a. Resultados del Ejercicio (Mostró Desahorro)	635,744	385,683
			b. Resultados de Ejercicios Anteriores	980,254	940,337
			c. Revalúos	0	0
			d. Reservas	0	0
			e. Rectificaciones de Resultados de Ejercicios Anteriores	-16	3
			IV. Exceso o Insuficiencia en la Actualización de la Hacienda Pública/Patrimonio (IV = a + b)	0	0
			a. Resultado por Posición Monetaria	0	0
			b. Resultado por Tenencia de Activos no Monetarios	0	0
			III. Total Hacienda Pública/Patrimonio (III = IIA + III + IV)	1,037,562	1,335,962
			IV. Total del Pasivo y Hacienda Pública/Patrimonio (IV = I + III)	4,248,780	4,259,602

INSTITUTO PARA EL REGISTRO DEL TERRITORIO DEL ESTADO DE COLIMA (a)							
Informe Analítico de la Deuda Pública y Otros Pasivos - LDF							
Del 1 de Enero al 31 de Mayo de 2018 (b)							
(PESOS)							
Denominación de la Deuda Pública y Otros Pasivos	Saldo al 31 de diciembre de 2017 (d)	Disposiciones del Periodo	Amortizaciones del Periodo	Revaluaciones, Reclasificaciones y Otros Ajustes	Saldo Final del Periodo	Pago de Intereses del Periodo	Pago de Comisiones y demás costos asociados durante el Periodo
(c)	(d)	(e)	(f)	(g)	h=d+e-f+g	(i)	(j)
1. Deuda Pública (1=A+B)	0	0	0	0	0	0	0
A. Corto Plazo (A=a1+a2+a3)	0	0	0	0	0	0	0
a1) Instituciones de Crédito	0	0	0	0	0	0	0
a2) Títulos y Valores	0	0	0	0	0	0	0
a3) Arrendamientos Financieros	0	0	0	0	0	0	0
B. Largo Plazo (B=b1+b2+b3)	0	0	0	0	0	0	0
b1) Instituciones de Crédito	0	0	0	0	0	0	0
b2) Títulos y Valores	0	0	0	0	0	0	0
b3) Arrendamientos Financieros	0	0	0	0	0	0	0
2. Otros Pasivos	563,071				250,648		
3. Total de la Deuda Pública y Otros Pasivos	563,071	0	0	0	250,648	0	0
4. Deuda Contingente 1 (Informativo)	0	0	0	0	0	0	0
A. Deuda Contingente 1	0				0		
B. Deuda Contingente 2	0				0		
C. Deuda Contingente XX	0				0		
5. Valor de Instrumentos Bono Cupón Cero 2 (Informativo)	0	0	0	0	0	0	0
A. Instrumento Bono Cupón Cero 1					0		
B. Instrumento Bono Cupón Cero 2					0		
C. Instrumento Bono Cupón Cero XX					0		

1. Se refiere a cualquier Financiamiento en forma o garantía de pago otorgado, que sea otorgado de manera solidaria o subsidiaria por las Entidades Federales en sus Municipios, organismos descentralizados y empresas de participación estatal mayoritaria y federaciones, locales o municipales, y por los Municipios con sus respectivos organismos descentralizados y empresas de participación municipal mayoritaria.

2. Se refiere al valor del Bono Cupón Cero que resulta el pago de los créditos asociados al mismo (Activo).

Obligaciones a Corto Plazo (k)	Monto Contratado (l)	Plazo Pactado (m)	Tasa de Interés (n)	Comisiones y Costos Relacionados (o)	Tasa Efectiva (p)
6. Obligaciones a Corto Plazo (Informativo)	0	0	0	0	0
A. Crédito 1					
B. Crédito 2					
C. Crédito XX					

INSTITUTO PARA EL REGISTRO DEL TERRITORIO DEL ESTADO DE COLIMA (I)

Informe Análisis de Obligaciones Diferentes de Financiamientos – LDF

Del 1 de Enero al 31 de Mayo de 2018 (II)

(PESOS)

Denominación de las Obligaciones Diferentes de Financiamiento	Fecha del Contrato	Fecha de inicio de operación del proyecto	Fecha de vencimiento	Monto de la inversión pactada	Plazo pactado	Monto promedio mensual del pago de la contraprestación	Monto promedio mensual del pago de la contraprestación correspondiente al pago de inversión	Monto pagado de la inversión al 31 de XXXX de 20XX	Monto pagado de la inversión actualizado al 31 de XXXX de 20XX	Saldo pendiente por pagar de la inversión al 31 de XXXX de 20XX
(I)	(II)	(III)	(IV)	(V)	(VI)	(VII)	(VIII)	(IX)	(X)	(XI a g - I)
A. Asociaciones Público Privadas (APP's) (A=a+b+c+d)	0	0	0	0	0	0	0	0	0	0
a) APP 1										0
b) APP 2										0
c) APP 3										0
d) APP XX										0
B. Otros Instrumentos (B=a'+b'+c'+d')	0	0	0	0	0	0	0	0	0	0
a) Otro instrumento 1										0
b) Otro instrumento 2										0
c) Otro instrumento 3										0
d) Otro instrumento XX										0
C. Total de Obligaciones Diferentes de Financiamiento (C=A+B)	0	0	0	0	0	0	0	0	0	0

Handwritten signatures in blue ink, including a large stylized signature and a smaller one.

INSTITUTO PARA EL REGISTRO DEL TERRITORIO DEL ESTADO DE COLIMA (I)
Balance Presupuestario - LDF
Del 1 de Enero al 31 de Mayo de 2018 (b)
(PESOS)

Concepto (c)	Estimado/ Aprobado (d)	Devengado	Recaudado/ Pagado
A. Ingresos Totales (A = A1+A2+A3)			
A1. Ingresos de Libre Disposición	0	1,922	1,922
A2. Transferencias Federales Etiquetadas	0	1,922	1,922
A3. Financiamiento Neto	0	0	0
B. Egresos Presupuestarios¹ (B = B1+B2)			
B1. Gasto No Etiquetado (sin incluir Amortización de la Deuda Pública)	26,574,729	9,803,192	9,803,192
B2. Gasto Etiquetado (sin incluir Amortización de la Deuda Pública)	26,574,729	9,803,192	9,803,192
C. Remanentes del Ejercicio Anterior (C = C1 + C2)			
C1. Remanentes de Ingresos de Libre Disposición aplicados en el periodo		0	0
C2. Remanentes de Transferencias Federales Etiquetadas aplicados en el periodo			
I. Balance Presupuestario (I = A - B + C)	-26,574,729	-9,801,269	-9,801,269
II. Balance Presupuestario sin Financiamiento Neto (II = I - A3)	-26,574,729	-9,801,269	-9,801,269
III. Balance Presupuestario sin Financiamiento Neto y sin Remanentes del Ejercicio Anterior (III = II - C)	-26,574,729	-9,801,269	-9,801,269

Concepto	Aprobado	Devengado	Pagado
E. Intereses, Comisiones y Gastos de la Deuda (E = E1+E2)			
E1. Intereses, Comisiones y Gastos de la Deuda con Gasto No Etiquetado	0	0	0
E2. Intereses, Comisiones y Gastos de la Deuda con Gasto Etiquetado			
IV. Balance Primario (IV = III - E)	-26,574,729	-9,801,269	-9,801,269

Concepto	Estimado/ Aprobado	Devengado	Recaudado/ Pagado
F. Financiamiento (F = F1 + F2)			
F1. Financiamiento con Fuente de Pago de Ingresos de Libre Disposición	0	0	0
F2. Financiamiento con Fuente de Pago de Transferencias Federales Etiquetadas			
G. Amortización de la Deuda (G = G1 + G2)			
G1. Amortización de la Deuda Pública con Gasto No Etiquetado	0	0	0
G2. Amortización de la Deuda Pública con Gasto Etiquetado			
A3. Financiamiento Neto (A3 = F - G)	0	0	0

Concepto	Estimado/ Aprobado	Devengado	Recaudado/ Pagado
A1. Ingreso de Libre Disposición	0	1,922	1,922
A3.1 Financiamiento Neto con Fuente de Pago de Ingresos de Libre Disposición (A3.1 = F1 - G1)			
F1. Financiamiento con Fuente de Pago de Ingresos de Libre Disposición	0	0	0
G1. Amortización de la Deuda Pública con Gasto No Etiquetado	0	0	0
B1. Gasto No Etiquetado (sin incluir Amortización de la Deuda Pública)	0	0	0
C1. Remanentes de Ingresos de Libre Disposición aplicados en el periodo		0	0
V. Balance Presupuestario de Recursos Disponibles (V = A1 + A3.1 - B1 + C1)	0	1,922	1,922
VI. Balance Presupuestario de Recursos Disponibles sin Financiamiento Neto (VI = V - A3.1)	0	1,922	1,922

Concepto	Estimado/ Aprobado	Devengado	Recaudado/ Pagado
A2. Transferencias Federales Etiquetadas	0	0	0
A3.2 Financiamiento Neto con Fuente de Pago de Transferencias Federales Etiquetadas (A3.2 = F2 - G2)	0	0	0
F2. Financiamiento con Fuente de Pago de Transferencias Federales Etiquetadas	0	0	0
G2. Amortización de la Deuda Pública con Gasto Etiquetado	0	0	0
B2. Gasto Etiquetado (sin incluir Amortización de la Deuda Pública)	26,574,729	9,803,192	9,803,192
C2. Remanentes de Transferencias Federales Etiquetadas aplicados en el periodo		0	0
VII. Balance Presupuestario de Recursos Etiquetados (VII = A2 + A3.2 - B2 + C2)	-26,574,729	-9,803,192	-9,803,192
VIII. Balance Presupuestario de Recursos Etiquetados sin Financiamiento Neto (VIII = VII - A3.2)	-26,574,729	-9,803,192	-9,803,192