

	2016	2017	2016	2017
ACTIVO				
Activo Circulante				
Efectivo y Equivalencias	772,484	1,210,071	419,201	561,071
Deuda e Ingreso Efectivo o Equivalencias	559,371	62,483	0	0
Debitos a Recibir Bienes o Servicios	0	0	0	0
Inventarios	0	0	0	0
Ahorros	0	0	0	0
Entidad por Perda o Debito de Activos Circulantes	0	0	0	0
Otros Activos Circulantes	203	10	0	0
Total de Activos Circulantes	1,331,878	1,272,564	419,201	561,071
Activo No Circulante				
Inversiones Financieras a Largo Plazo	0	0	0	0
Debitos a Recibir Efectivo o Equivalencias a Largo Plazo	0	0	0	0
Bienes Inmuebles, Infraestructura y Construcciones en Proceso	0	0	0	0
Bienes Muebles	629,460	552,280	0	0
Activos Intangibles	40,617	40,617	0	0
Depositos, Debito y Acreditación Acumulada de Bienes	0	0	0	0
Activos Diferidos	0	0	0	0
Entidad por Perda o Debito de Activos No Circulantes	0	0	0	0
Otros Activos no Circulantes	0	0	0	0
Total de Activos No Circulantes	669,977	623,497	0	0
Total del Activo	2,001,855	1,896,061		
PASIVO				
Pasivo Circulante				
Cuentas por Pagar a Corto Plazo				
Documentos por Pagar a Corto Plazo				
Perdida a Corto Plazo de la Deuda Publica a Largo Plazo				
Tributo y Valores a Corto Plazo				
Pasivos Diferidos a Corto Plazo				
Prudic y Bienes de Terceros en Garantia y/o Administracion a Corto Plazo				
Provisiones a Corto Plazo				
Otros Pasivos a Corto Plazo				
Total de Pasivos Circulantes	419,201	419,201	419,201	561,071
Pasivo No Circulante				
Cuentas por Pagar a Largo Plazo				
Documentos por Pagar a Largo Plazo				
Deuda Publica a Largo Plazo				
Pasivos Diferidos a Largo Plazo				
Prudic y Bienes de Terceros en Garantia y/o Administracion a Largo Plazo				
Provisiones a Largo Plazo				
Total de Pasivos No Circulantes	0	0	0	0
Total del Pasivo	419,201	419,201	419,201	561,071
HERENCIA PUBLICA PATRIMONIO				
Herencia Publica/ Patrimonio Contribuido				
Aportaciones:				
Donaciones de Capital	0	0	0	0
Acumulacion de la Hacienda Publica / Patrimonio	0	0	0	0
Herencia Publica/ Patrimonio Generado	1,586,766	1,326,892	0	0
Resultados del Ejercicio (Ajeno / Desajeno)	586,486	380,683	0	0
Resultados de Ejercicios Anteriores	922,254	940,357	0	0
Reservas	0	0	0	0
Reservas	0	0	0	0
Provisiones de Resultados de Ejercicios Anteriores	-15	2	0	0
Exceso o insuficiencia en la Acumulacion de la Hacienda Publica/ Patrimonio	0	0	0	0
Resultado por Perdida Monetaria	0	0	0	0
Resultado por Tenencia de Activos no Monetarios	0	0	0	0
Total Herencia Publica/ Patrimonio	1,586,766	1,326,892	0	0
Total del Pasivo y Herencia Publica/ Patrimonio	2,001,098	1,896,062		

Seguimos de dar veridicadas que los Estados Financieros y sus Notas son razonablemente correctos y respaldados del error

LIC. ARTURO ISRAEL BALAZAR
DIRECTOR GENERAL

LIC. CYNTHIA GEORGINA SANTANA RAMIREZ
COORDINADORA ADMINISTRATIVA

CP HECTOR MARCELO GONZALEZ JANCOS
ENCABECER DE ORGANIZACION ESTABLE

	2016	2017	2018	2019
INGRESOS Y OTROS ECONOMICOS				
Ingresos de la Unidad	2,203	2,345	11,501,641	890,140
Transferencias	0	0	12,722,631	116,661
Contribuciones de Seguridad Social	0	0	274,327	705,232
Contribuciones de Mejoras	0	0	0	0
Donaciones	0	0	0	0
Productos de Tipo Comercial	2,203	2,345	0	0
Aportaciones de Tipo Comercial	0	0	0	0
Ingresos por Venta de Bienes y Servicios	0	0	0	0
Ingresos no Contabilizados en las Finanzas de H.L.U. de Ingresos Cuantitativos en Ejercicio Financiero Anterior	0	0	0	0
de Contribuciones y Pagos	0	0	0	0
Participaciones, Aportaciones, Transferencias, Aportaciones, Subsidios y Otros Ayudas	12,130,343	11,040,425	0	0
Participaciones y Aportaciones	0	20,147	0	0
Transferencias, Aportaciones, Subsidios y Otros Ayudas	12,130,343	11,020,278	0	0
Otros Ingresos y Beneficios	0	0	0	0
Ingresos Financieros	0	0	0	0
Ingresos por Venta de Bienes y Servicios	0	0	0	0
Distribución del Exceso de Ejercicios por Pólizas a Beneficiarios y Dependientes	0	0	0	0
Distribución del Exceso de Ejercicios	0	0	0	0
Otros Ingresos y Beneficios Varios	0	0	0	0
Total de Ingresos y Otros Beneficios	12,130,343	11,040,425	11,501,641	890,140
GASTOS Y OTROS EFECTIVOS				
Gastos de Funcionamiento	0	0	12,722,631	116,661
Servicios Financieros	0	0	0	0
Utilidades y Dividendos	0	0	0	0
Servicios Operativos	0	0	0	0
Transferencias, Aportaciones, Subsidios y Otros Ayudas	0	0	0	0
Transferencias Interiores y Aportaciones al Sector Público	0	0	0	0
Transferencias al Sector del Sector Público	0	0	0	0
Subsidios y Subvenciones	0	0	0	0
Ayudas Sociales	0	0	0	0
Pensiones y Jubilaciones	0	0	0	0
Transferencias al Personal, Mandatos y Costos Analógicos	0	0	0	0
Transferencias a la Seguridad Social	0	0	0	0
Operativos	0	0	0	0
Transferencias al Exterior	0	0	0	0
Participaciones y Aportaciones	0	0	0	0
Participaciones	0	0	0	0
Aportaciones	0	0	0	0
Contribuciones	0	0	0	0
Intereses, Comisiones y Otros Gastos de la Deuda Pública	0	0	0	0
Intereses de la Deuda Pública	0	0	0	0
Comisiones de la Deuda Pública	0	0	0	0
Gastos de la Deuda Pública	0	0	0	0
Costo por Coberturas	0	0	0	0
Agrupas Financieras	0	0	0	0
Otros Gastos y Pérdidas Financieras	0	0	0	0
Exclusivos, Depreciaciones, Deterioros, Desamortización y Amortizaciones	0	0	0	0
Provisiones	0	0	0	0
Diferencias de Inversión	0	0	0	0
Aumento por Transferencias de Ejercicios por Pólizas a Beneficiarios y Dependientes	0	0	0	0
Aumento por Transferencias de Ingresos	0	0	0	0
Otros Gastos	0	0	0	0
Inversión Pública	0	0	0	0
Inversión Pública no Capitalizada	0	0	0	0
Total de Gastos y Otros Resultados	0	0	12,722,631	116,661
Resultados del Ejercicio (Administración)	0	0	0	0
Resultados del Ejercicio (Administración)	0	0	0	0

Este informe de actividades se elaboró de acuerdo con los datos suministrados por las unidades administrativas y con los datos de los sistemas de información del ejercicio.

LIC. ADRIAN SAIZO SALAZAR
DIRECTOR GENERAL

CP. HECTOR MARCO COMASOLARTE
SECRETARIO GENERAL

LIC. CRISTINA GARCÍA DE SAIZO
COORDINADORA ADMINISTRATIVA

Estado de Cuentas en la Situación Financiera
Del 1 de Enero al 30 de Junio de 2018

(Pesos)

INSTITUTO PARA EL RESULTADO DEL TERRITORIO DEL ESTADO DE COLIMA

Este Publico:

Concepto	Cuenta	Aplicación	Concepto	Cuenta	Aplicación
ACTIVO	427,667	529,581	PASIVO		
Activo Circulante	427,667	484,071	Passivo Circulante		
Efectivo y Equivalencias	427,667	0	Cuentas por Pagar a Corto Plazo	0	0
Deuda con Hacienda Pública o Equivalente	0	422,028	Devoluciones por Pagar a Corto Plazo	0	147,726
Deuda con Hacienda Pública o Servicios	0	0	Deuda a Corto Plazo de la Deuda Pública a Largo Plazo	0	0
Inventarios	0	0	Tarifa y Valores a Corto Plazo	0	0
Ahorros	0	0	Pólizas Diferidas a Corto Plazo	0	0
Estimado por Pérdida o Deterioro de Activos Circulantes	0	0	Fondos y Reservas de Terceros en Garantía ya Administrados a Corto Plazo	0	0
Otros Activos Circulantes	0	183	Provisiones a Corto Plazo	0	0
Activo No Circulante	0	45,250	Débito Pasivos a Corto Plazo	0	0
Inversiones Financieras a Largo Plazo	0	0	Passivo No Circulante		
Deuda con Hacienda Pública o Equivalente a Largo Plazo	0	0	Cuentas por Pagar a Largo Plazo	0	0
Bienes Intangibles, Intangibles y Contribuciones en Proceso	0	0	Devoluciones por Pagar a Largo Plazo	0	0
Bienes Muebles	0	45,250	Deuda Pública a Largo Plazo	0	0
Activos Intangibles	0	0	Patrimonio Circulante a Largo Plazo	0	0
Depreciación, Deterioro y Ajustes de Activos de Bienes	0	0	Fondos y Reservas de Terceros en Garantía ya en Administración a Largo Plazo	0	0
Activos Diferidos	0	0	Provisiones a Largo Plazo	0	0
Estimación por Pérdida o Deterioro de Activos no Circulantes	0	0	HACIENDA PÚBLICA PATRIMONIO		
Otros Activos no Circulantes	0	0	Hacienda Pública/ Patrimonio Constituido	248,730	248,730
			Ahorros	0	0
			Donaciones de Capital	0	0
			Adscripciones de la Hacienda Pública / Patrimonio	0	0
			Hacienda Pública/ Patrimonio Generado		
			Resultados del Ejercicio (Pérdida/ Ganancia)	248,730	248,730
			Resultados de Ejercicios Anteriores	192,789	0
			Reservas	58,247	0
			Reservados	0	0
			Restricciones de Resultado de Ejercicios Anteriores	0	17
			Exceso o Insuficiencia en la Asignación de la Hacienda Pública/ Patrimonio		
			Resultado por Posición Monetaria	0	0
			Resultado por Tenencia de Activos no Monetarios	0	0
				0	0

Seja prestada de ser veraz declaraciones que las Entidades Financieras y sus Notas son imparcialmente veraces y respaldadas por el emisor

LIC. ARTURO BARRON SALAZAR

DIRECTOR GENERAL

CP. HECTOR RAMÍREZ CORTÉS
ENCARGADO DE AUDITORÍA INTERNA

LIC. CRISTINA GONZÁLEZ MARTÍNEZ
COORDINADORA ADMINISTRATIVA

Estado Analítico del Activo
Del 1 de Enero al 30 de Junio de 2018
(Pesos)
INSTITUTO PARA EL REGISTRO DEL TERRITORIO DEL ESTADO DE COLIMA

Este Publico: _____

Concepto	Saldo Inicial			Cargos del Periodo			Abonos del Periodo			Saldo Final		Variación del Periodo (4-1)
	1	2	3	4=(1+2-3)	5	6	7	8	9			
ACTIVO												
Activo Circulante	1,275,564	24,842,354	24,785,941	1,331,978	56,414							
Efectivo y Equivalentes	1,210,071	12,176,893	12,614,300	772,484	-437,607							
Derechos a Recibir Efectivo o Equivalentes	65,483	12,665,031	12,171,204	559,311	463,828							
Derechos a Recibir Bienes o Servicios	0	0	0	0	0							
Inventarios	0	0	0	0	0							
Almacenes	0	0	0	0	0							
Estimación por Pérdida o Deterioro de Activos Circulantes	0	0	0	0	0							
Otros Activos Circulantes	10	630	437	203	193							
Activo No Circulante	623,497	45,580	0	669,077	45,580							
Inversiones Financieras a Largo Plazo	0	0	0	0	0							
Derechos a Recibir Efectivo o Equivalentes a Largo Plazo	0	0	0	0	0							
Bienes Inmuebles, Infraestructura y Construcciones en Proceso	0	0	0	0	0							
Bienes Muebles	582,880	45,580	0	628,460	45,580							
Activos Intangibles	40,617	0	0	40,617	0							
Depreciación, Deterioro y Amortización Acumulada de Bienes	0	0	0	0	0							
Activos Diferidos	0	0	0	0	0							
Estimación por Pérdida o Deterioro de Activos no Circulantes	0	0	0	0	0							
Otros Activos no Circulantes	0	0	0	0	0							
TOTAL DEL ACTIVO	1,899,061	24,887,934	24,785,941	2,001,056	101,993							

Bajo protesta de decir verdad declaramos que los Estados Financieros y sus Notas son razonablemente correctos y responsabilidad del emisor.

LIC. ARTURO JERARDO SAUZA
DIRECTOR GENERAL

LIC. CYNTHIA GEORGINA SANTANA RAMIREZ
COORDINADORA ADMINISTRATIVA

CP HECTOR MANUEL OSORIO
ENCARGADO DE ADMINISTRACIÓN CONTABLE

Estado Analítico de la Deuda y Otros Pasivos
Del 1 de Enero al 30 de Junio de 2018

(Pesos)

Ente Público: INSTITUTO PARA EL REGISTRO DEL TERRITORIO DEL ESTADO DE COLIMA

Denominación de las Deudas	Moneda de Contribución	Institución o País Acreditador	Saldo Inicial del Periodo	Saldo Final del Periodo
DEUDA PÚBLICA				
Corto Plazo				
Deuda Interna			0	0
Instituciones de Crédito	Peso	México	0	0
Títulos y Valores	Peso	México	0	0
Arrendamientos Financieros	Peso	México	0	0
Deuda Externa			0	0
Organismos Financieros Internacionales	Peso	México	0	0
Deuda Bilateral	Peso	México	0	0
Títulos y Valores	Peso	México	0	0
Arrendamientos Financieros	Peso	México	0	0
Subtotal a Corto Plazo			0	0
Largo Plazo				
Deuda Interna			0	0
Instituciones de Crédito	Peso	México	0	0
Títulos y Valores	Peso	México	0	0
Arrendamientos Financieros	Peso	México	0	0
Deuda Externa			0	0
Organismos Financieros Internacionales	Peso	México	0	0
Deuda Bilateral	Peso	México	0	0
Títulos y Valores	Peso	México	0	0
Arrendamientos Financieros	Peso	México	0	0
Subtotal a Largo Plazo			0	0
Otros Pasivos	Peso	México	663,071	415,351
Total de Deuda y Otros Pasivos			663,071	415,351

Bajo protesta de decir verdad declaramos que los Estados Financieros y sus Notas son razonablemente correctos y responsables de su contenido.


HECTOR ROBERTO SALAZAR
DIRECTOR GENERAL


LIC. CYNTHIA GEORGINA SANTANA RAMIREZ
COORDINADORA ADMINISTRATIVA


CP HECTOR MANUEL GRANADOS ZAMORA
CONTABLE

Estado de Variación en la Hacienda Pública
Del 1 de Enero al 30 de Junio de 2018
(pesos)

INSTITUTO PARA EL REGISTRO DEL TERRITORIO DEL ESTADO DE COLIMA

Este Publico: _____

Concepto	Hacienda Pública/Patrimonio Contributivo	Hacienda Pública/Patrimonio Gerencio de Ejercicios Anteriores	Hacienda Pública/Patrimonio Gerencio del Ejercicio	Ajustes por Cambios de Valor	TOTAL
Rectificaciones de Resultados de Ejercicios Anteriores		2	-17	0	-15
Patrimonio Neto Inicial Ajustado del Ejercicio 2017					
Aportaciones	0	0	0	0	0
Donaciones de Capital	0	0	0	0	0
Ajustación de la Hacienda Pública/Patrimonio	0	0	0	0	0
Variaciones de la Hacienda Pública/Patrimonio Neto del Ejercicio 2017	0	940,307	395,683	0	1,335,990
Resultados de Ejercicio (Albano/Desahorro)	0	0	395,683	0	395,683
Resultados de Ejercicios Anteriores	0	940,307	0	0	940,307
Rendidos	0	0	0	0	0
Reservas	0	0	0	0	0
Hacienda Pública/Patrimonio Neto Final del Ejercicio 2017	0	940,309	395,683	0	1,335,992
Cambios en la Hacienda Pública/Patrimonio Neto del Ejercicio 2018					
Aportaciones	0	0	0	0	0
Donaciones de Capital	0	0	0	0	0
Actualización de la Hacienda Pública/Patrimonio	0	0	0	0	0
Variaciones de la Hacienda Pública/Patrimonio Neto del Ejercicio 2018	0	58,947	190,783	0	249,730
Resultados del Ejercicio (Pérenn/Desahorro)	0	0	190,783	0	190,783
Resultados de Ejercicios Anteriores	0	58,947	0	0	58,947
Revalúas	0	0	0	0	0
Reservas	0	0	0	0	0
Saldo Neto en la Hacienda Pública / Patrimonio 2018	0	999,256	586,449	0	1,585,705

Bajo protesta de decir verdad declaramos que los Estados Financieros y sus Notas son razonablemente correctos y responsabilidad del emisor

LIC. ARTURO BEGAYO SALAZAR
DIRECTOR GENERAL

CP HECTOR MANUEL VILLANUEVA ROBINS ZAMORA
ENCARGADO DE LA GERENCIA DE ORGANIZACIÓN CONTABLE

LIC. CYNTHIA GEORGINA SANTANA RAMIREZ
COORDINADORA ADMINISTRATIVA

Flujos de Efectivo de las Actividades de Operación

Origen	2018	2017	Origen	2018	2017
Ingresos	12,138,236	24,625,723	Origen	0	0
Cuotas y Aportaciones de Seguridad Social	0	0	Receitas Ingresivos, Arrendamientos y Contrataciones en Proceso	0	0
Contribuciones de mecenaz	0	0	Receitas Mandatos	0	0
Donaciones	0	0	Otros Origenes de Inversión	0	0
Productos de Tipo Corriente	2,263	5,187	Aplicación	45,889	224,595
Aportaciones de Tipo Corriente	0	0	Bonos Ingresivos, Infraestructura y Contribuciones en Proceso	0	0
Ingresos por Venta de Bienes y Servicios	0	0	Bonos Mandatos	45,889	224,595
Ingresos no Comprendidos en las Funciones de la Ley de Ingresos Casados en Ejercicio	0	0	Otros Aplicaciones de Inversión	0	0
Recursos Anteriores Pendientes de Liquidación o Pago	0	0			
Prestaciones y Aportaciones	0	22,147			
Transferencias, Asignaciones y Subsidios y Otros Ayudas	12,138,043	22,874,288	Flujos Menos de Efectivo por Actividades de Inversión	-45,580	-274,198
Otros Origenes de Operación	0	-1,628,002			
Aplicación			Flujo de Efectivo de las Actividades de Financiamiento		
Servicios Personales	12,830,324	23,581,937	Origen	0	0
Materiales y Suministros	16,722,851	21,620,042	Endeudamiento Neto	0	0
Servicios Generales	218,327	494,250	Interno	0	0
Transferencias Internas y Asignaciones al Sector Público	610,882	1,402,845	Externo	0	0
Transferencias al resto del Sector Público	0	0	Otros Origenes de Financiamiento	0	0
Subsidios y Subvenciones	0	0			
Ayudas Sociales	0	0	Aplicación	0	0
Pensiones y Jubilaciones	0	0	Servicios de la Deuda	0	0
Transferencias a Fideicomisos, Mandatos y Contratos Análogos	0	0	Interno	0	0
Transferencias a la Seguridad Social	0	0	Externo	0	0
Quedados	0	0	Otras Aplicaciones de Financiamiento	0	0
Transferencias al Exterior	0	0			
Participaciones	0	0	Flujos netos de Efectivo por Actividades de Financiamiento	0	0
Aportaciones	0	0			
Convenios	0	0			
Otros Aplicaciones de Operación	878,493	0			

Flujos Menos de Efectivo por Actividades de Operación

Incremento/Disminución Neta en el Efectivo y Equivalentes al Efectivo	-382,027	1,042,446	Efectivo y Equivalentes al Efectivo al Inicio del Ejercicio	1,218,071	445,520
			Efectivo y Equivalentes al Efectivo al Final del Ejercicio	772,464	1,291,611

Rejo protesta de decir verdad declaro que los Estados Financieros y sus Notas son razonablemente correctos y responsables del ente.


 HÉCTOR EDUARDO AGUAYO SALAZAR
 DIRECTOR GENERAL


 LIC. CYNTHIA GEORGINA SAWTANA RAMIREZ
 COORDINADORA ADMINISTRATIVA

INSTITUTO PARA EL REGISTRO DEL TERRITORIO DEL ESTADO DE COLIMA
Cconciliación entre los Ingresos Presupuestarios y Contables
Correspondiente del 1 de Enero al 30 de Junio de 2018
 (Cifras en pesos)

1. Ingresos Presupuestarios		12,138,306
2. Más ingresos contables no presupuestarios		0
Incremento por variación de inventarios	0	
Disminución del exceso de estimaciones por pérdida o deterioro u obsolescencia	0	
Disminución del exceso de provisiones	0	
Otros ingresos y beneficios varios	0	
Otros ingresos contables no presupuestarios	0	
3. Menos ingresos presupuestarios no contables		0
Productos de capital	0	
Aprovechamientos capital	0	
Ingresos derivados de financiamientos	0	
Otros ingresos presupuestarios no contables	0	
4. Ingresos Contables (4 = 1 + 2 - 3)		12,138,306

LIC. ARTURO BRAVO SALAZAR
 DIRECTOR GENERAL

CP HECTOR MANUEL COVARRUBIAS ZAMORA
 ENCARGADO DE ARMONIZACIÓN CONTABLE

LIC. CYNTHIA GEORGINA SANTANA RAMIREZ
 COORDINADORA ADMINISTRATIVA

INSTITUTO PARA EL REGISTRO DEL TERRITORIO DEL ESTADO DE COCIMA
 Conciliación entre los Egresos Presupuestarios y los Gastos Contables
 Correspondiente del 1 de Enero al 30 de Junio de 2018

1. Total de egresos (presupuestarios)		11,597,420
2. Menos egresos presupuestarios no contables		
Mobiliario y equipo de administración	45,580	45,580
Mobiliario y equipo educacional y recreativo	0	
Equipo e instrumental médico y de laboratorio	0	
Vehículos y equipo de transporte	0	
Equipo de defensa y seguridad	0	
Maquinaria, otros equipos y herramientas	0	
Activos biológicos	0	
Bienes inmuebles	0	
Activos intangibles	0	
Obras públicas en bienes propios	0	
Acciones y participaciones de capital	0	
Compra de títulos y valores	0	
Inversiones en fideicomisos, mandatos y otros análogos	0	
Provisiones para contingencias y otras erogaciones especiales	0	
Amortización de la deuda pública	0	
Ayudas de ejercicios fiscales anteriores (ADEPAS)	0	
Otros Egresos Presupuestarios No Contables	0	
3. Más Gasto Contables No Presupuestales		
Estimaciones, depreciaciones, deterioros, obsolescencia y amortizaciones	0	0
Provisiones	0	
Disminución de inventarios	0	
Aumento por insuficiencia de estimaciones por pérdida o deterioro u obsolescencia	0	
Ajuste por insuficiencia de provisiones	0	
Otros Gastos	0	
Otros Gastos Contables No Presupuestales	0	
4. Total de Gasto Contable (4 = 1 - 2 + 3)		11,551,840


 LIC. ARTURO BRAVO BALAZAR
 DIRECTOR GENERAL

 CP. CYNTHIA GEORGINA SANTANA RAMIREZ
 ENCARGADA DE ADMINISTRACION CONTABLE


 LIC. CYNTHIA GEORGINA SANTANA RAMIREZ
 COORDINADORA ADMINISTRATIVA

INSTITUTO NACIONAL REGISTRARIO DEL TERRITORIO DEL ESTADO DE COAHUILA
 Instituto Registral de Egresos
 del 1 de Enero al 31 de Enero de 2011

Naturaleza de Egresos	Egresos		Ingresos		Diferencia	
	(I)	(II)	(III + IV)	(V)	(VI)	(VII - VIII)
Ingresos	0	0	0	0	0	0
Cuentas y Aportaciones de Seguridad Social	0	0	0	0	0	0
Contribuciones de Seguridad	0	0	0	0	0	0
Derivadas	0	0	0	0	0	0
Plazadas	0	0	0	0	0	0
Cuentas de Capital	0	0	0	0	0	0
Aportaciones	0	0	0	0	0	0
Capital	0	0	0	0	0	0
Capital	0	0	0	0	0	0
Ingresos por Ventas de Bienes y Servicios	0	0	0	0	0	0
Publicaciones y Aportaciones	0	0	0	0	0	0
Transferencias, Aportaciones, Donaciones y Otras Ayudas	0	0	0	0	0	0
Ingresos Derivados de Prudenciales	0	0	0	0	0	0
TOTAL	0	0	0	12,138,206	12,138,206	-12,138,206

Estado Analizado en Egresos Por Fuente de Financiamiento	Egresos		Ingresos		Diferencia	
	(I)	(II)	(III + IV)	(V)	(VI)	(VII - VIII)
Ingresos del Gobierno	0	0	0	0	0	0
Impuesto	0	0	0	0	0	0
Contribuciones en Egresos	0	0	0	0	0	0
Distritales	0	0	0	0	0	0
Privadas	0	0	0	0	0	0
Cuentas de Capital	0	0	0	0	0	0
Aportaciones	0	0	0	0	0	0
Capital	0	0	0	0	0	0
Capital	0	0	0	0	0	0
Disposiciones y Aportaciones	0	0	0	0	0	0
Transferencias, Aportaciones, Donaciones y Otras Ayudas	0	0	0	0	0	0
Ingresos de Organizaciones y Empresas	0	0	0	0	0	0
Cuentas y Aportaciones de Seguridad Social	0	0	0	0	0	0
Ingresos por Ventas de Bienes y Servicios	0	0	0	0	0	0
Transferencias, Aportaciones, Donaciones y Otras Ayudas	0	0	0	0	0	0
Ingresos derivados de Prudenciales	0	0	0	0	0	0
Ingresos Derivados de Prudenciales	0	0	0	0	0	0
Total	0	0	0	12,138,206	12,138,206	-12,138,206

Los datos contenidos en esta información son de carácter informativo y no representan un compromiso de pago.

UIC: ARTURIO GONZALEZ SALAS
 DIRECTOR GENERAL

CP. JESUS MANUEL GONZALEZ SALAS
 ENLACE DE CALIDAD Y ATENCION AL CLIENTE

UIC: CRISTINA GONZALEZ MARTINEZ
 COORDINADORA ADMINISTRATIVA

INSTITUTO PARA EL REGISTRO DEL TERRITORIO DEL ESTADO DE COLIMA
 Estado Mexicano del Poder Judicial de la Federación
 Oficina de Planeación y Desarrollo Institucional
 Del 1 de Enero al 30 de Junio de 2015

Concepto	Formas					Subtotal
	Aprobado 1	Aprobado (Revisados) 2	Modificado (1)+(2) 3	Disputado 4	Pagos 5	
100 REGISTRO PARA EL REGISTRO DEL TERRITORIO DEL ESTADO DE COLIMA						
101 DIRECCION GENERAL DEL INSTITUTO PARA EL REGISTRO DEL TERRITORIO	\$26,574,726	\$29,606	\$26,604,336	\$11,587,430	\$11,587,430	\$18,236,914
	\$26,574,726	\$29,606	\$26,604,336	\$11,587,430	\$11,587,430	\$18,236,914
			\$0	\$0	\$0	\$0
			\$0	\$0	\$0	\$0
			\$0	\$0	\$0	\$0
			\$0	\$0	\$0	\$0
			\$0	\$0	\$0	\$0
			\$0	\$0	\$0	\$0
			\$0	\$0	\$0	\$0
Total del Gasto	\$26,574,726	\$29,606	\$26,604,336	\$11,587,430	\$11,587,430	\$18,236,914


 LIC. ARTURO BENITO SALAZAR
 DIRECTOR GENERAL


 LIC. CYNTHIA ALEJANDRA SANTANA RAMIREZ
 COORDINADORA ADMINISTRATIVA

CP HECTOR MANUEL CONTRERAS ZAMORA
 ENCARGADO DE ADMINISTRACION CONTABLE

ESTRUCTURA PARA EL REGISTRO DEL TERRESTRO DEL EJERCICIO DE CUENTA.
 Estado Anual de Ejercicio del Presupuesto de Egresos
 Cuentas Anuales por Departamento del Estado Capital y Contorno
 Del 1 de Enero al 31 de Junio de 2014

Servicios Personales	Instituto	Aprobado	Aplicaciones (Reservadas)	Egresos		Diversos	Pagos	Salvados
				Modificados	(1 - 2)			
Remuneraciones al Personal de Cuenta Permanente		26,194,874	229,605	24,424,479	16,722,661	10,722,657	13,701,628	
Remuneraciones al Personal de Cuenta Transitorio		6,606,161	0	6,606,161	3,736,251	2,736,251	2,869,650	
Remuneraciones Adicionales y Especiales		698,246	0	698,246	433,313	433,311	505,137	
Seguridad Social		5,952,289	286,605	5,952,289	2,095,181	2,095,181	3,765,814	
Otros Provedores Sociales y Económicas		1,595,312	0	1,595,312	492,904	492,904	1,102,408	
Pensiones		7,289,234	0	7,289,234	3,492,719	3,492,719	4,096,035	
Pago de Calcular a Servidores Públicos		903,298	0	903,298	0	0	903,298	
Materiales y Suministros		903,172	0	903,172	466,465	466,465	439,687	
Materiales de Administración, Embrós de Documentos y Artículos Oficiales		620,400	0	620,400	318,337	318,337	482,073	
Alimentos y Librerías		476,400	0	476,400	165,565	165,565	397,626	
Materiales Puros y Materias de Producción y Comercialización		12,000	0	12,000	10,899	10,899	1,101	
Materiales y Artículos de Construcción y de Reparación		34,000	0	34,000	0	0	37,376	
Productos Químicos, Farmacéuticos y de Laboratorio		0	0	0	16,124	0	0	
Cerámicas, Lubricantes y Adhesivos		48,000	0	48,000	0	0	29,571	
Vestuario, Bancos, Prendas de Protección y Artículos Deportivos		0	0	0	18,429	18,429	0	
Materiales y Suministros Para Seguridad		0	0	0	0	0	0	
Herramientas, Repelentes y Accesorios Menores		30,000	0	30,000	4,311	4,311	25,689	
Servicios Generales		1,432,692	0	1,432,692	610,862	610,862	1,012,629	
Servicio Básicos		426,400	0	426,400	143,058	143,058	283,311	
Servicios de Mantenimiento		224,000	0	224,000	98,656	98,656	125,142	
Servicios Profesionales, Científicos, Técnicos y Otros Servicios		32,400	0	32,400	30,238	30,238	54,432	
Servicios Financieros, Bancarios y Comerciales		228,000	0	228,000	76,743	76,743	151,257	
Servicios de Instalación, Reparación, Mantenimiento y Conservación		54,000	0	54,000	5,220	5,220	48,780	
Servicios de Comunicación Social y Publicidad		36,000	0	36,000	47,901	47,901	-11,901	
Servicios de Traducción y Vídeos		16,000	0	16,000	0	0	16,000	
Servicios Oficiales		530,492	0	530,492	170,745	170,745	359,745	
Otros Servicios Generales		75,793	0	75,793	0	0	75,793	
Transferencias, Adopciones, Subsidios y Otras Ayudas		0	0	0	0	0	0	
Transferencias Internas y Asignaciones al Sector Público		0	0	0	0	0	0	
Subsidios y Subvenciones		0	0	0	0	0	0	
Ayudas Sociales		0	0	0	0	0	0	
Pensiones y Jubilaciones		0	0	0	0	0	0	
Transferencias a Fideicomisos, Marzanas y Otros Análogos		0	0	0	0	0	0	
Transferencias a la Seguridad Social		23,793	0	23,793	0	0	23,793	
Diversos		0	0	0	0	0	0	
Transferencias al Exterior		0	0	0	0	0	0	
Diversos Muebles, Inmuebles e Intangibles		60,660	0	60,660	45,580	45,580	14,628	
Mobiliario y Equipo de Administración		48,000	0	48,000	0	0	2,429	
Mobiliario y Equipo Educativo y Recreativo		0	0	0	0	0	0	
Equipo e Instrumental Médico y de Laboratorio		0	0	0	0	0	0	
Vehículos y Equipo de Transporte		0	0	0	0	0	0	
Equipo de Defensa y Seguridad		0	0	0	0	0	0	
Máquinas, Otros Equipos y Herramientas		0	0	0	0	0	0	
Activos Biológicos		0	0	0	0	0	0	
Diversos Inmuebles		0	0	0	0	0	0	
Activos Intangibles		6,000	0	6,000	0	0	6,000	
Transferencia Pública		0	0	0	0	0	0	
Otra Pública en Bases de Donación Pública		0	0	0	0	0	0	
Otra Pública en Bases Propias		0	0	0	0	0	0	
Proyectos Productivos y Acciones de Fomento		0	0	0	0	0	0	

INSTITUTO PARA EL REGISTRO DEL REPARTIDO DEL ESTADO DE COCUIA
 Estado Anulado de Ejercicios del Presupuesto de Egresos
 Creadaciones por Objeto del Gasto (Capital y Conceptos)
 Del 1 de Enero al 30 de Junio de 2014


Concepto	Egresos					Subtotal
	Aprobado 1	Zanqueadas (Inhibiciones) 2	Modificado 3 - (1 + 2)	Derogado 4	Suprimido 5	
Inversiones Financieras y Otras Provisiones						
Inversiones Para el Fomento de Actividades Productivas	0	0	0	0	0	0
Acciones y Participaciones de Capital	0	0	0	0	0	0
Compras de Títulos y Valores	0	0	0	0	0	0
Concesión de Préstamos	0	0	0	0	0	0
Inversiones en Infraestructura, Maquinaria y Otros Activos	0	0	0	0	0	0
Otras Inversiones Financieras	0	0	0	0	0	0
Provisiones para Contingencias y Otras Empeñaciones Especiales	0	0	0	0	0	0
Participaciones y Agentamientos	0	0	0	0	0	0
Participaciones	0	0	0	0	0	0
Acreditaciones	0	0	0	0	0	0
Comercio	0	0	0	0	0	0
Deuda Pública						
Acreditación de la Deuda Pública	0	0	0	0	0	0
Intereses de la Deuda Pública	0	0	0	0	0	0
Comisiones de la Deuda Pública	0	0	0	0	0	0
Gastos de la Deuda Pública	0	0	0	0	0	0
Costos por Cobertura	0	0	0	0	0	0
Ayudas Financieras	0	0	0	0	0	0
Abono de Gastos Fideicomisos (MAYAY)	0	0	0	0	0	0
Total del Gasto	20,514,728	299,005	20,814,339	11,597,420	11,597,420	15,226,914



 Lic. ASTILLERO BERNALDO SALAZAR
 DIRECTOR GENERAL
 ENCARGADO DE LA GERENCIA DE EJECUCION CONTABLE


 LIC. CYNTHIA CECILIA SANTANA RAMIREZ
 COORDINADORA ADMINISTRATIVA

INSTITUTO PARA EL REGISTRO DEL TERRITORIO DEL ESTADO DE COLIMA
 Estado Analítico del Ejercicio del Presupuesto de Egresos
 Clasificación Económica (por Tipo de Gasto)
 Del 1 de Enero al 30 de Junio de 2018

Concepto	Egresos					Subcategoría
	Aprobado	Ampliaciones (Restucciones)	Notificado	Devolvido	Pagado	
	1	2	3 = (1 + 2)	4	5	
Gasto Corriente	26,438,696	208,605	26,647,301	11,991,641	11,991,641	15,146,721
Gasto de Capital	65,000	0	65,000	45,580	45,580	14,420
Amortización de la Deuda y Disminución de Pasivos	0	0	0	0	0	0
Pensiones y Jubilaciones	75,763	0	75,763	0	0	75,763
Participaciones	0	0	0	0	0	0
Total del Gasto	26,574,729	208,605	26,834,335	11,997,420	11,997,420	15,236,914


 LIC. ARNALDO BRAUJO SALAZAR
 DIRECTOR GENERAL


 LIC. CYNTHIA GEORGINA SANTANA RAMIREZ
 COORDINADORA ADMINISTRATIVA


 CP HECTOR MANUEL CONTRERAS ZAMORA
 ENCARGADO DE ADMINISTRACIÓN CONTABLE

INSTITUTO PARA EL REGISTRO DEL TERRITORIO DEL ESTADO DE COJIMA
 Estado Analítico del Ejercicio del Presupuesto de Egresos
 Clasificación Funcional (Finalidad y Función)
 Del 1 de Enero al 30 de Junio de 2018

Concepto	Ejercicio					Subejercicio
	Aprobado	Aprobados (Prestaciones)	Mod. SCAE	Cancelados	Pagado	
	1	2	3 (1+2)	4	5	
Gobierno	26,874,729	269,809	26,874,328	11,597,433	11,597,433	15,226,914
Legislación	26,874,729	269,809	26,874,328	11,597,433	11,597,433	15,226,914
Justicia			0			0
Contribución de la Política de Gobierno			0			0
Relaciones Exteriores			0			0
Asuntos Financieros y Hacienda			0			0
Seguridad Nacional			0			0
Asuntos de Orden Público y de Seguridad Interior			0			0
Otros Servicios Generales			0			0
Desarrollo Social	0	0	0	0	0	0
Protección Ambiental			0			0
Vivienda y Servicios a la Comunidad			0			0
Salud			0			0
Recreación, Cultura y Otras Manifestaciones Sociales			0			0
Educación			0			0
Protección Social			0			0
Otros Asuntos Sociales			0			0
Desarrollo Económico	0	0	0	0	0	0
Asuntos Económicos, Comerciales y Laborales en General			0			0
Agricultura, Silvicultura, Pesca y Caza			0			0
Combustibles y Energía			0			0
Minería, Manufacturas y Construcción			0			0
Transporte			0			0
Comunicaciones			0			0
Turismo			0			0
Ciencia, Tecnología e Innovación			0			0
Otros Industrias y Otros Asuntos Económicos			0			0
Otros no Clasificados en Funciones Anteriores	0	0	0	0	0	0
Transacciones de la Deuda Pública / Costo Financiero de la Deuda			0			0
Transferencias, Participaciones y Aportaciones entre ORE/Entes Niveles y Órganos de Gobierno			0			0
Balanceo del Sistema Financiero			0			0
Asignación de Ejercicios Fiscales Anteriores			0			0
Total del Estado	26,874,729	269,809	26,874,328	11,597,433	11,597,433	15,226,914

DR. ARTURO BRAVO SALAZAR
DIRECTOR GENERAL

LIC. CYNTHIA GEORGINA SANTANA RAMIREZ
COORDINADORA ADMINISTRATIVA

CP HECTOR MANUEL GONZALEZ ZARZA
ENCARGADO DE ASIGNACIÓN CONTABLE


INSTITUTO PARA EL REGISTRO DEL TERRITORIO DEL ESTADO DE COLIMA
Endeudamiento Neto
Del 1 de Enero al 30 de Junio de 2018

Identificación de Crédito o Instrumento	Contratación/Colocación	Amortización	Endeudamiento Neto
	A	B	C = A - B
Creditos Bancarios			
			0
			0
			0
			0
			0
			0
			0
			0
			0
			0
Total Créditos Bancarios	0	0	0

Otros Instrumentos de Deuda			
			0
			0
			0
			0
			0
			0
			0
			0
			0
			0
Total Otros Instrumentos de Deuda	0	0	0

TOTAL	0	0	0
--------------	----------	----------	----------


 LIC. ARTURO BRAVO SALAZAR
 DIRECTOR GENERAL


 J.C. CYNTHIA GEORGINA SANTANA RAMIREZ
 COORDINADORA ADMINISTRATIVA



 CP HECTOR MANUEL COVARRUBIAS ZAMORA
 ENCARGADO DE ARMONIZACION CONTABLE


INSTITUTO PARA EL REGISTRO DEL TERRITORIO DEL ESTADO DE COLIMA
Intereses de la Deuda
Del 1 de Enero al 30 de Junio de 2018


Identificación de Crédito o Instrumento	Devengado	Pagado
Créditos Bancarios		
Total de intereses de Créditos Bancarios	0	0

Otros Instrumentos de Deuda		
Total de intereses de Otros Instrumentos de Deuda	0	0

TOTAL	0	0
--------------	----------	----------


 LIC. ARTURO BRAVO SALAZAR
 DIRECTOR GENERAL


 VTHIA GEORGINA SANTANA R.
 COORDINADORA ADMINISTRATIVA


 CP HECTOR MANUEL COVARRUBIAS ZAMORA
 ENCARGADO DE ARMONIZACION CONTABLE

INSTITUTO PARA EL REGISTRO DEL TERRITORIO DEL ESTADO DE COLIMA
Indicadores de Postura Fiscal
 Del 1 de Enero al 30 de Junio de 2018

Concepto	Estimado	Devengado	Pagado ³
I. Ingresos Presupuestarios (I=1+2)	0	12,138,306	12,138,306
1. Ingresos del Gobierno de la Entidad Federativa ¹	0	0	0
2. Ingresos del Sector Paraestatal ¹	0	12,138,306	12,138,306
II. Egresos Presupuestarios (II=3+4)	26,574,729	11,597,420	11,597,420
3. Egresos del Gobierno de la Entidad Federativa ²	0	0	0
4. Egresos del Sector Paraestatal ²	26,574,729	11,597,420	11,597,420
III. Balance Presupuestario (Superávit o Déficit) (III = I - II)	-26,574,729	540,886	540,886

Concepto	Estimado	Devengado	Pagado ³
III. Balance presupuestario (Superávit o Déficit)	-26,574,729	540,886	540,886
IV. Intereses, Comisiones y Gastos de la Deuda	0	0	0
V. Balance Primario (Superávit o Déficit) (V= III - IV)	-26,574,729	540,886	540,886

Concepto	Estimado	Devengado	Pagado ³
A. Financiamiento	0	0	0
B. Amortización de la deuda	0	0	0
C. Endeudamiento ó desendeudamiento (C = A - B)	0	0	0

1. Los Ingresos que se presentan son los ingresos presupuestarios totales sin incluir los ingresos por financiamientos. Los Ingresos del Gobierno de la Entidad Federativa corresponden a los del Poder Ejecutivo, Legislativo Judicial y Autónomos

2. Los egresos que se presentan son los egresos presupuestarios totales sin incluir los egresos por amortización. Los egresos del Gobierno de la Entidad Federativa corresponden a los del Poder Ejecutivo, Legislativo, Judicial y Órganos Autónomos

3. Para Ingresos se reportan los ingresos recaudados; para egresos se reportan los egresos pagados

 LIC. ARTURO BRAVO SALAZAR

DIRECTOR GENERAL

 J.C. CYNTHIA GEORGINA SANTANA RAMIREZ


COORDINADORA ADMINISTRATIVA

 CP HECTOR MANUEL COVARRUBIAS ZAMORA
 ENCARGADO DE ARMONIZACION CONTABLE

INSTITUTO PARA EL REGISTRO DEL TERRITORIO DEL ESTADO DE COLIMA
INFORME SOBRE PASIVOS CONTINGENTES
AL 30 DE JUNIO DE 2018

A LA FECHA DE ELABORACION DE LOS ESTADOS FINANCIEROS NO SE TIENE INFORMACION DE ALGUN PASIVO CONTINGENTE, EL CUAL DEBA DE SER REGISTRADO EN LA CONTABILIDAD DEL ENTE.

"Bajo protesta de decir verdad declaramos que los Estados Financieros y sus notas, son razonablemente correctos y son responsabilidad del emisor".



LIC. ARTURO BRAVO SALAZAR
Director General

INSTITUTO PARA EL REGISTRO DEL TERRITORIO DEL ESTADO DE COLIMA
ESTADO ANALITICO DEL ACTIVO
AL 30 DE JUNIO DE 2018

CUENTA CONTABLE	Saldo Inicial	Cargos del periodo	Abonos del periodo	Saldo Final	Flujo del Periodo
1 A CTIVO	1,830,117.62	1,767,749.26	1,638,421.58	1,959,445.30	238,096.71
1.1. ACTIVO CIRCULANTE	1,223,823.76	1,747,190.61	1,638,421.58	1,332,592.79	108,769.03
1.1.1 Efectivo y Equivalentes	661,636.59	1,745,409.36	1,638,228.07	768,817.88	107,181.29
1.1.1.2 Bancos/Tesorería	661,636.59	1,745,409.36	1,638,228.07	768,817.88	107,181.29
1.1.2 Derechos a Recibir Efectivo o Equivalentes	562,187.17	1,781.25	193.51	563,774.91	1,587.74
Deudores Diversos por Cobrar a Corto Plazo	25,524.75	1,578.13	10.51	27,092.37	1,567.62
1.1.2.1 Funcionarios y Empleados	520,284.58	-	-	520,284.58	-
1.1.2.2 Depósitos en Garantía	16,195.11	-	-	16,195.11	-
1.1.2.3 Subsidio al Empleo	182.73	203.12	183.00	202.85	20.12
1.1.2.4 ACTIVO NO CIRCULANTE	606,293.86	20,558.65	-	626,852.51	20,558.65
1.2 Bienes Muebles	606,293.86	20,558.65	-	626,852.51	20,558.65
1.2.4 Mobiliario y Equipo de Administración	606,293.86	20,558.65	-	626,852.51	20,558.65

"Bajo protesta de decir verdad declaramos que los Estados Financieros y sus notas, son razonablemente correctos y son responsabilidad del emisor".


LIC. ARTURO BRAVO SALAZAR
 Director General

INSTITUTO PARA EL REGISTRO DEL TERRITORIO DEL ESTADO DE COLIMA
REPORTE ANALITICO DE DEUDA PUBLICA
AL 30 DE JUNIO DE 2018

DENOMINACION DE LAS DEUDAS	MONEDA DE CONTABILIZACION	INSTITUCION O PAIS ACREEDOR	SALDOS AL 31.12.17	MOVIMIENTOS				SALDOS AL 30 DE JUNIO DE 2018
				Operaciones de endeudamiento del periodo	Amortización Bruta	Cancelación Bruta	Endeudamiento neto del periodo	
DEUDA PUBLICA								
CORTO PLAZO								
DEUDA PUBLICA INTERIOR								
Instituciones de Crédito			-	-	-	-	-	-
Títulos y Valores			-	-	-	-	-	-
DEUDA PUBLICA EXTERIOR:								
Organismos Financieros Internacionales			-	-	-	-	-	-
Arrendamiento Financiero			-	-	-	-	-	-
SUBTOTAL CORTO PLAZO								
<hr/>								
LARGO PLAZO								
DEUDA PUBLICA INTERIOR								
Instituciones de Crédito			-	-	-	-	-	-
Títulos y Valores			-	-	-	-	-	-
DEUDA PUBLICA EXTERIOR								
Organismos Financieros Internacionales			-	-	-	-	-	-
Deuda Bilateral			-	-	-	-	-	-
SUBTOTAL LARGO PLAZO								
<hr/>								
OTROS PASIVOS								
			765,265.39	-	-	-	-	765,265.39
<hr/>								
TOTAL DEUDA Y OTROS PASIVOS			765,265.39	-	-	-	-	618,171.28

"Bajo protesta de decir verdad declaramos que los Estados Financieros y sus notas, son razonablemente correctos y son responsabilidad del emisor"

HC ARTURO GARCIA SALAZAR
 Director General

INSTITUTO PARA EL REGISTRO DEL TERRITORIO DEL ESTADO DE COLIMA
NOTAS A LOS ESTADOS FINANCIEROS AL 30 DE JUNIO DE 2018.

1 - MARCO JURIDICO DEL INSTITUTO:

- **NATURALEZA JURIDICA:** EL INSTITUTO PARA EL REGISTRO DEL TERRITORIO DEL ESTADO DE COLIMA; SE CONSTITUYE MEDIANTE DECRETO NÚMERO 560, MISMO QUE FUE PUBLICADO EL DÍA 25 DE AGOSTO DE 2012, EN EL PERIÓDICO OFICIAL DEL GOBIERNO CONSTITUCIONAL DEL ESTADO "EL ESTADO DE COLIMA", SE CREA COMO UN ORGANISMO PÚBLICO DESCENTRALIZADO DENOMINADO "INSTITUTO PARA EL REGISTRO DEL TERRITORIO, DOTADO DE PERSONALIDAD JURÍDICA Y PATRIMONIO PROPIOS, ASÍ COMO DE AUTONOMÍA DE GESTIÓN PARA NORMAR SUS FUNCIONES , CONFORME A LO ESTABLECIDO EN LA PROPIA LEY.

SU DOMICILIO ESTARÁ EN LA CAPITAL DEL ESTADO. EL CONSEJO DIRECTIVO PODRÁ DETERMINAR EL ESTABLECIMIENTO DE OFICINAS REGIONALES EN OTROS MUNICIPIOS DE LA ENTIDAD QUE ASÍ LO REQUIERAN.

- **OBJETO DEL INSTITUTO:** EL INSTITUTO TENDRÁ POR OBJETO LLEVAR A CABO LA FUNCIÓN CATASTRAL, REGISTRAL, TERRITORIAL Y DEL COMERCIO DEL ESTADO, EN LOS TÉRMINOS DE LA PROPIA LEY Y DEMÁS ORDENAMIENTOS LEGALES.

TENDRÁ A SU CARGO INTEGRAR OPERATIVA Y ELECTRÓNICAMENTE LA INFORMACIÓN DE LAS BASES DE DATOS Y ARCHIVOS PÚBLICOS DEL REGISTRO PÚBLICO DE LA PROPIEDAD Y DEL COMERCIO, DEL CATASTRO DEL ESTADO Y DEL REGISTRO DEL TERRITORIO, CON EL PROPÓSITO DE BRINDAR SEGURIDAD Y CERTIDUMBRE A LOS ACTOS JURÍDICOS CORRESPONDIENTES CELEBRADOS EN LA ENTIDAD, ASÍ COMO PROMOVER Y PROCURAR LA EFICIENCIA Y EFICACIA DE LAS FUNCIONES ADMINISTRATIVAS RELATIVAS DEL GOBIERNO DEL ESTADO, MEDIANTE EL ESTABLECIMIENTO DE UNA BASE TERRITORIAL CONFIABLE Y OPORTUNA, COMPLETA, INTEGRADA E INTEROPERABLE, AL SERVICIO DE LA SOCIEDAD.

- **ATRIBUCIONES:** EL INSTITUTO, ES EL ÓRGANO RECTOR DE LA FUNCIÓN CATASTRAL, REGISTRAL, TERRITORIAL EN LOS ÁMBITOS MUNICIPAL Y ESTATAL.

PARA EL EFICAZ CUMPLIMIENTO DE SU OBJETO, EL INSTITUTO TENDRÁ EL CARÁCTER DE AUTORIDAD FISCAL, CON ATRIBUCIONES PARA DETERMINAR LOS CRÉDITOS FISCALES Y LAS BASES DE SU LIQUIDACIÓN, FIJARLOS EN CANTIDAD LIQUIDA, NOTIFICARLOS, COBRARLOS, EXIGIRLOS MEDIANTE EL PROCEDIMIENTO ADMINISTRATIVO DE EJECUCIÓN, EN SU CASO; VERIFICAR Y COMPROBAR EL EXACTO CUMPLIMIENTO DE LAS OBLIGACIONES FISCALES QUE SE GENEREN CON MOTIVO DE LA PRESTACIÓN DE SUS SERVICIOS, ASÍ COMO PARA IMPONER LAS SANCIONES QUE CORRESPONDAN POR LAS INFRACCIONES A LAS DISPOSICIONES FISCALES, EN EL ÁMBITO DE SU COMPETENCIA.

EN EL EJERCICIO DE LAS ATRIBUCIONES ANTERIORES, EL INSTITUTO APLICARÁ LAS DISPOSICIONES DEL CÓDIGO FISCAL DEL ESTADO.

ADICIONALMENTE TENDRÁ LAS ATRIBUCIONES CONFERIDAS EN EL CAPÍTULO II DE LA LEY DEL INSTITUTO PARA EL REGISTRO DEL TERRITORIO DEL ESTADO DE COLIMA, EN SU ARTÍCULO 28, CON XVIII FRACCIONES.

PATRIMONIO: EL PATRIMONIO DEL INSTITUTO SE INTEGRA CON:

- I. LOS BIENES MUEBLES E INMUEBLES, OBRAS, SERVICIOS, DERECHOS Y OBLIGACIONES QUE LE ASIGNE Y TRANSMITA EL GOBIERNO DEL ESTADO O CUALQUIER OTRA ENTIDAD PÚBLICA;
- II. LOS BIENES, LOS FONDOS, ASIGNACIONES, PARTICIPACIONES, SUBSIDIOS, APOYOS, APORTACIONES Y DEMÁS INGRESOS QUE EFECTÚEN EN SU FAVOR LOS GOBIERNOS FEDERAL, ESTATAL Y MUNICIPALES; ETC., QUE SE ENCUENTRAN CONTEMPLADOS EN LAS FRACCIONES III A LA XIII DEL ARTÍCULO 44 DE LA MENCIONADA LEY DEL INSTITUTO.

FORMA DE GOBIERNO: EL ÓRGANO DE GOBIERNO DEL INSTITUTO SERÁ EL CONSEJO DIRECTIVO, MISMO QUE ESTARÁ INTEGRADO POR:

- I. UN PRESIDENTE, QUE SERÁ EL GOBERNADOR DEL ESTADO
- II. UN VICEPRESIDENTE, QUE SERÁ EL SECRETARIO GENERAL DE GOBIERNO;
- III. UN SECRETARIO EJECUTIVO, QUE SERÁ EL DIRECTOR GENERAL DEL INSTITUTO;
- IV. UN COMISARIO, QUE SERÁ UN REPRESENTANTE DE LA CONTRALORÍA DEL ESTADO, NOMBRADO POR EL CONTRALOR GENERAL DEL ESTADO; Y
- V. OCHO VOCALES

2 – RESUMEN DE LAS PRINCIPALES POLÍTICAS CONTABLES.

El Sistema de Contabilidad Gubernamental (SCG) está conformado por el conjunto de registros, procedimientos, criterios e informes estructurados sobre la base de principios técnicos comunes destinados a captar, valuar, registrar, procesar, exponer e interpretar en forma sistemática, las transacciones, transformaciones y eventos identificables y cuantificables que, derivados de la actividad económica y expresados en términos monetarios, modifican la situación patrimonial de los entes públicos en particular y de las finanzas públicas en general. El SCG, al que deberán sujetarse los entes públicos, registrará de manera armónica, delimitada y específica las operaciones presupuestarias y contables derivadas de la gestión pública, así como otros flujos económicos. ***De igual forma, generará periódicamente estados financieros de los entes públicos, confiables, oportunos, comprensibles, periódicos y comparables, expresados en términos monetarios.***

El Artículo 34 de la Ley de Contabilidad establece que “Los registros contables de los entes públicos se llevarán con base acumulativa”; es decir que, “la contabilización de las transacciones de gasto se hará conforme a la fecha de su realización, independientemente de la de su pago, y la del ingreso se registrará cuando exista jurídicamente el derecho de cobro”. La Ley de Contabilidad identifica a los entes públicos de cada orden de gobierno e instituye las normas y responsabilidades de los mismos con respecto a la contabilidad gubernamental.

El Artículo 4 fracción XII de la Ley de Contabilidad, establece que son “Entes públicos: los poderes Ejecutivo, Legislativo y Judicial de la Federación y de las entidades federativas; los entes autónomos de la Federación y de las entidades federativas; los ayuntamientos de los municipios; los órganos político-administrativos de las demarcaciones territoriales del Distrito Federal; y las entidades de la administración pública paraestatal, ya sean federales, estatales o municipales”.

Pública/Patrimonio del ente público, así como los efectos identificables y cuantificables que le afecten de acuerdo con los lineamientos que emita el CONAC.

HACIENDA PUBLICA/PATRIMONIO GENERADO: Representa la acumulación de resultados de la gestión de ejercicios anteriores, incluyendo las aplicadas a reservas, resultados del ejercicio en operación y los eventos identificables y cuantificables que le afectan de acuerdo con los lineamientos emitidos por el CONAC.

NOTAS ANALITICAS A LOS ESTADOS FINANCIEROS.

Efectivo y Equivalentes

Esta cuenta se encuentra integrada por el saldo en la cuenta bancaria No. 7005-4411446 de Banamex con un saldo conciliado de \$ 184,996.79 y la cuenta bancaria No. 7011-2617696 de Banamex con un saldo conciliado de \$ 583,821.09

Derechos a Recibir Efectivo o Equivalentes:

Esta cuenta se encuentra integrada por entregas para gastos de viáticos, los cuales aún no han sido justificados.

Deudores Diversos

Jorge Esteban González V.	16,070.02
Ricardo García Hernández	1,104.36
Rubén Ruvalcaba Mendoza	3,000.00
Arturo Bravo Salazar	1,592.29
Dorian Froylan Chavira Rosales	315.00
Francisco Manuel Sánchez Hurtado	4,924.76
Alejandro Espínosa Salazar	10.00
Christian Guadalupe Topete Torres	<u>75.94</u>

TOTAL DE DEUDORES DIVERSOS **27,092.37**

Préstamos a Funcionarios y Empleados

Ma. Elena Barajas Medina	13,078.11
Rosa María Barreto Medina	16,068.22
Carmen Alicia Barreto Orozco	13,269.31
Gloria Marcela Córdova Preciado	13,380.82
Amelia Márquez González	13,820.24
Martín Enrique Lozano Chávez	16,277.97
Ma. Guadalupe Chávez Velazquez	15,458.64
Nancy Alejandra Cervantes Gutiérrez	11,522.05
Gilda Daniela Castañeda Ochoa	11,330.74
Gabriel Carrillo Alcocer	15,044.46
Ruben Alfonso Cárdenas Avila	12,755.62
Yolanda Batista Larios	13,078.11

Ma. Luisa Victorino Molina	13,820.24
Enrique de Jesús Angulo Díaz	10,170.46
Priscilla Vázquez Macías	9,116.47
Laura Patricia Vargas Barajas	14,139.76
Laura Elena Torres Corona	14,383.96
Erika Fabiola Sánchez Ochoa	15,637.99
Francisco Salazar Alcaráz	14,139.76
Norma Angélica Robles Vázquez	16,068.22
Irma Rivera Gaytan	15,637.99
Mónica Ramírez Rodríguez	13,078.11
Jorge Marcelo Orozco Ortíz	13,760.29
Katya Selene Novela Martínez	10,398.19
Mónica Marcela Navarro Castro	13,343.65
Ana Cristina Navarro Castro	18,482.95
Juan Carlos Moreno Reyes	10,712.26
Sergio Alejandro Magaña Gonzaga	12,707.05
Noé López Rodríguez	10,712.26
J. de Jesús Granero González	13,905.83
Ana Rosa García Hernández	12,874.68
Marisol Esparza Padilla	13,078.11
Cecilia Delgado López	14,589.63
Ma. de la Luz Decena Castañeda	13,905.83
Ana Bertha Covarrubias Zamora	16,068.22
Liliana Máximo Andres	5,347.65
Mariana Escobar Rodríguez	10,369.30
Christian Leopoldo Romero Gallardo	8,914.20
Adriana Patricia López Llerenas Arvizu	8,403.45
Sergio Omar Gamez Martínez	6,111.60
Héctor Martínez Benítez	<u>5,322.18</u>
TOTAL DE PRÉSTAMOS A FUNCIONARIOS Y EMP.	520,284.58

Subsidio al Empleo

Comprende el Subsidio que se otorga a los Funcionarios de acuerdo a la Tabla del Artículo Décimo de la LISR, mismo que podrá acreditarse con Retenciones de ISR que resulten a cargo.

TOTAL DE SUBSIDIO AL EMPLEO	202.85
------------------------------------	---------------

Depósitos en Garantía

Sergio García Torres	4,408.00
Comisión Federal de Electricidad	1,475.87
Arturo Pérez de León Elizondo	<u>10,311.24</u>

TOTAL DE DEPOSITOS EN GARANTÍA	16,195.11
---------------------------------------	------------------

INSTITUTO PARA EL REGISTRO DEL TERRITORIO DEL ESTADO DE COLIMA (a)							
Informe Analítico de la Deuda Pública y Otros Pasivos - LDF							
Del 1 de Enero al 30 de Junio de 2018 (b)							
(PESOS)							
Denominación de la Deuda Pública y Otros Pasivos (c)	Saldo al 31 de diciembre de 2017 (d)	Disposiciones del Periodo (e)	Amortizaciones del Periodo (f)	Revaluaciones, Reclasificaciones y Otros Ajustes (g)	Saldo Final del Periodo hd+a-f+g	Pago de Intereses del Periodo (h)	Pago de Comisiones y demás costos asociados durante el Periodo (i)
1. Deuda Pública (1=A+B)	0	0	0	0	0	0	0
A. Corto Plazo (A=a1+a2+a3)	0	0	0	0	0	0	0
a1) Instituciones de Crédito	0	0	0	0	0	0	0
a2) Títulos y Valores	0	0	0	0	0	0	0
a3) Arrendamientos Financieros	0	0	0	0	0	0	0
B. Largo Plazo (B=b1+b2+b3)	0	0	0	0	0	0	0
b1) Instituciones de Crédito	0	0	0	0	0	0	0
b2) Títulos y Valores	0	0	0	0	0	0	0
b3) Arrendamientos Financieros	0	0	0	0	0	0	0
2. Otros Pasivos	563,071				415,351		
3. Total de la Deuda Pública y Otros Pasivos	563,071	0	0	0	415,351	0	0
4. Deuda Contingente 1 (Informativo)	0	0	0	0	0	0	0
A. Deuda Contingente 1	0				0		
B. Deuda Contingente 2	0				0		
C. Deuda Contingente XX	0				0		
5. Valor de Instrumentos Bono Cupón Cero 2 (Informativo)	0	0	0	0	0	0	0
A. Instrumento Bono Cupón Cero 1					0		
B. Instrumento Bono Cupón Cero 2					0		
C. Instrumento Bono Cupón Cero XX					0		

1. Se refiere a cualquier financiamiento en fuente o garantía de pago definida, que sea asumida de manera solidaria o subsidiaria por las Entidades Federales con sus Municipios, organismos descentralizados y empresas de participación estatal mayoritaria y federaciones, locales o municipales, y por los Municipios con sus respectivos organismos descentralizados y empresas de participación municipal mayoritaria.

2. Se refiere al valor del Bono Cupón Cero que respalda el pago de los créditos asociados al mismo (Activo).

Obligaciones a Corto Plazo (k)	Monto Contratado (l)	Plazo Pactado (m)	Tasa de Interés (n)	Comisiones y Costos Relacionados (o)	Tasa Efectiva (p)
6. Obligaciones a Corto Plazo (Informativo)	0	0	0	0	0
A. Crédito 1					
B. Crédito 2					
C. Crédito XX					

INSTITUTO PARA EL REGISTRO DEL TERRITORIO DEL ESTADO DE COLIMA (IR)

Informe Análisis de Obligaciones Diferentes de Financiamiento – LDF

Del 1 de Enero al 30 de Junio de 2013 (a)

(PESOS)

Descripción de las Obligaciones Diferentes de Financiamiento (c)	Fecha del Contrato (d)	Fecha de inicio de operación del proyecto (e)	Fecha de vencimiento (f)	Monto de la inversión pactado (g)	Plazo pactado (h)	Monto promedio mensual del pago de la contraprestación (i)	Monto promedio mensual del pago de la contraprestación correspondiente al pago de inversión (j)	Monto pagado de la inversión al 30 de XXXX de 20XX (k)	Monto pagado de la inversión actualizado al 30 de XXXX de 20XX (l)	Saldo pendiente por pagar de la inversión al 30 de XXXX de 20XX (m = g - l)
A. Asociaciones Público Privadas (APP's) (A+B+C+D)	0	0	0	0	0	0	0	0	0	0
a) APP 1										0
b) APP 2										0
c) APP 3										0
d) APP XX										0
B. Otros Instrumentos (B+A+B+C+D)	0	0	0	0	0	0	0	0	0	0
a) Otro instrumento 1										0
b) Otro instrumento 2										0
c) Otro instrumento 3										0
d) Otro instrumento XX										0
C. Total de Obligaciones Diferentes de Financiamiento (C=A+B)	0	0	0	0	0	0	0	0	0	0

INSTITUTO PARA EL REGISTRO DEL TERRITORIO DEL ESTADO DE COLIMA (a)
 Balance Presupuestario - LDF
 Del 1 de Enero al 30 de Junio de 2018 (b)
 (PESOS)

Concepto (c)	Estimado/ Aprobado (d)	Devengado	Recaudado/ Pagado
A. Ingresos Totales (A = A1+A2+A3)	0	2,263	2,263
A1. Ingreso de Libre Disposición	0	2,263	2,263
A2. Transferencias Federales Etiquetadas			
A3. Financiamiento Neto	0	0	0
B. Egresos Presupuestarios¹ (B = B1+B2)	26,574,729	11,597,420	11,597,420
B1. Gasto No Etiquetado (sin incluir Amortización de la Deuda Pública)			
B2. Gasto Etiquetado (sin incluir Amortización de la Deuda Pública)	26,574,729	11,597,420	11,597,420
C. Remanentes del Ejercicio Anterior (C = C1 + C2)		0	0
C1. Remanentes de Ingresos de Libre Disposición aplicados en el periodo			
C2. Remanentes de Transferencias Federales Etiquetadas aplicados en el periodo			
I. Balance Presupuestario (I = A - B + C)	-26,574,729	-11,595,157	-11,595,157
II. Balance Presupuestario sin Financiamiento Neto (II = I - A3)	-26,574,729	-11,595,157	-11,595,157
III. Balance Presupuestario sin Financiamiento Neto y sin Remanentes del Ejercicio Anterior (III = II - C)	-26,574,729	-11,595,157	-11,595,157

Concepto	Aprobado	Devengado	Pagado
E. Intereses, Comisiones y Gastos de la Deuda (E = E1+E2)	0	0	0
E1. Intereses, Comisiones y Gastos de la Deuda con Gasto No Etiquetado			
E2. Intereses, Comisiones y Gastos de la Deuda con Gasto Etiquetado			
IV. Balance Primario (IV = III - E)	-26,574,729	-11,595,157	-11,595,157

Concepto	Estimado/ Aprobado	Devengado	Recaudado/ Pagado
F. Financiamiento (F = F1 + F2)	0	0	0
F1. Financiamiento con Fuente de Pago de Ingresos de Libre Disposición			
F2. Financiamiento con Fuente de Pago de Transferencias Federales Etiquetadas			
G. Amortización de la Deuda (G = G1 + G2)	0	0	0
G1. Amortización de la Deuda Pública con Gasto No Etiquetado			
G2. Amortización de la Deuda Pública con Gasto Etiquetado			
A3. Financiamiento Neto (A3 = F - G)	0	0	0

Concepto	Estimado/ Aprobado	Devengado	Recaudado/ Pagado
A1. Ingresos de Libre Disposición	0	2,263	2,263
A3.1 Financiamiento Neto con Fuente de Pago de Ingresos de Libre Disposición (A3.1 = F1 - G1)	0	0	0
F1. Financiamiento con Fuente de Pago de Ingresos de Libre Disposición	0	0	0
G1. Amortización de la Deuda Pública con Gasto No Etiquetado	0	0	0
B1. Gasto No Etiquetado (sin incluir Amortización de la Deuda Pública)	0	0	0
C1. Remanentes de Ingresos de Libre Disposición aplicados en el periodo		0	0
V. Balance Presupuestario de Recursos Disponibles (V = A1 + A3.1 - B1 + C1)	0	2,263	2,263
VI. Balance Presupuestario de Recursos Disponibles sin Financiamiento Neto (VI = V - A3.1)	0	2,263	2,263

Concepto	Estimador Aprobado	Devengado	Recaudado/ Pagado
A2. Transferencias Federales Etiquetadas	0	0	0
A3.2 Financiamiento Neto con Fuente de Pago de Transferencias Federales Etiquetadas (A3.2 = F2 - G2)	0	0	0
F2. Financiamiento con Fuente de Pago de Transferencias Federales Etiquetadas	0	0	0
G2. Amortización de la Deuda Pública con Gasto Etiquetado	0	0	0
B2. Gasto Etiquetado (sin incluir Amortización de la Deuda Pública)	26,574,729	11,597,420	11,597,420
C2. Retenimientos de Transferencias Federales Etiquetadas aplicados en el periodo		0	0
VII. Balance Presupuestario de Recursos Etiquetados (VII = A2 + A3.2 - B2 + C2)	-26,574,729	-11,597,420	-11,597,420
VIII. Balance Presupuestario de Recursos Etiquetados sin Financiamiento Neto (VIII = VII - A3.2)	-26,574,729	-11,597,420	-11,597,420

Three handwritten signatures in blue ink are present below the table. The signatures are stylized and appear to be in cursive or a similar script. They are arranged horizontally from left to right.

INSTITUTO PARA EL REGISTRO DEL TERRITORIO DEL ESTADO DE COLIMA (a)
 Estado Analítico de Ingresos Detallado - LDF
 Del 1 de Enero al 30 de Junio de 2018 (b)
 (PESOS)

Concepto (c)	Ingreso					Diferencia (e)
	Estimado (d)	Ampliaciones/ (Reducciones)	Modificado	Devengado	Recaudado	
Ingresos de Libre Disposición						
A. Impuestos			0			0
B. Cuotas y Aportaciones de Seguridad Social			0			0
C. Contribuciones de Mejoras			0			0
D. Derechos			0			0
E. Productos	0	0	0	2,263	2,263	2,263
F. Aprovechamientos			0			0
G. Ingresos por Ventas de Bienes y Servicios			0			0
H. Participaciones			0			0
H=h1+h2+h3+h4+h5+h6+h7+h8+h9+h10+h11	0	0	0	0	0	0
h1) Fondo General de Participaciones			0			0
h2) Fondo de Fomento Municipal			0			0
h3) Fondo de Fiscalización y Recaudación			0			0
h4) Fondo de Compensación			0			0
h5) Fondo de Extracción de Hidrocarburos			0			0
h6) Impuesto Especial Sobre Producción y Servicios			0			0
h7) 0.136% de la Recaudación Federal Participable			0			0
h8) 3.17% Sobre Extracción de Petróleo			0			0
h9) Gasolinas y Diésel			0			0
h10) Fondo del Impuesto Sobre la Renta			0			0
h11) Fondo de Estabilización de los Ingresos de las Entidades Federativas			0			0
I. Incentivos Derivados de la Colaboración Fiscal (I=I1+I2+I3+I4+I5)	0	0	0	0	0	0
I1) Tenencia o Uso de Vehículos			0			0
I2) Fondo de Compensación ISAN			0			0
I3) Impuesto Sobre Automóviles Nuevos			0			0
I4) Fondo de Compensación de Repuestos Intermedios			0			0
I5) Otros Incentivos Económicos			0			0
J. Transferencias			0			0
K. Convenios	0	0	0	0	0	0
k1) Otros Convenios y Subsidios			0			0
L. Otros Ingresos de Libre Disposición (L=L1+L2)	0	0	0	0	0	0
L1) Participaciones en Ingresos Locales			0			0
L2) Otros Ingresos de Libre Disposición			0			0
I. Total de Ingresos de Libre Disposición (I=A+B+C+D+E+F+G+H+I+J+K+L)	0	0	0	2,263	2,263	2,263
Ingresos Excedentes de Ingresos de Libre Disposición						
Transferencias Federales Etiquetadas						
A. Aportaciones (A=a1+a2+a3+a4+a5+a6+a7+a8)	0	0	0	0	0	0
a1) Fondo de Aportaciones para la Nómina Educativa y Gasto Operativo			0			0
a2) Fondo de Aportaciones para los Servicios de Salud			0			0
a3) Fondo de Aportaciones para la Infraestructura Social			0			0
a4) Fondo de Aportaciones para el Fortalecimiento de los Municipios y de las Demarcaciones Territoriales del Distrito Federal			0			0
a5) Fondo de Aportaciones Múltiples			0			0
a6) Fondo de Aportaciones para la Educación Tecnológica y de Adultos			0			0
a7) Fondo de Aportaciones para la Seguridad Pública de los Estados y del Distrito Federal			0			0
a8) Fondo de Aportaciones para el Fortalecimiento de las Entidades Federativas			0			0
B. Convenios (B=b1+b2+b3+b4)	0	0	0	0	0	0
b1) Convenios de Protección Social en Salud			0			0
b2) Convenios de Descentralización			0			0
b3) Convenios de Reasignación			0			0
b4) Otros Convenios y Subsidios			0			0
C. Fondos Distintos de Aportaciones (C=c1+c2)	0	0	0	0	0	0
c1) Fondo para Entidades Federativas y Municipios Productores de Hidrocarburos			0			0
c2) Fondo Minero			0			0
D. Transferencias, Subsidios y Subvenciones, Pensiones y Jubilaciones			0			0
E. Otras Transferencias Federales Etiquetadas			0			0

INSTITUTO PARA EL REGISTRO DEL TERRITORIO DEL ESTADO DE COLIMA (a)
 Estado Analítico de Ingresos Detallado - LDF
 Del 1 de Enero al 30 de Junio de 2018 (b)
 (PESOS)

Concepto (c)	Ingreso					Diferencia (e)
	Estimado (d)	Ampliaciones/ (Reducciones)	Modificado	Devengado	Recaudado	
II. Total de Transferencias Federales Etiquetadas (II = A + B + C + D + E)	0	0	0	0	0	0
III. Ingresos Derivados de Financiamientos (III = A)	0	0	0	0	0	0
A. Ingresos Derivados de Financiamientos			0			0
IV. Total de Ingresos (IV = I + II + III)	0	0	0	2,263	2,263	2,263
Datos Informativos						
1. Ingresos Derivados de Financiamientos con Fuente de Pago de Ingresos de Libre Disposición			0			0
2. Ingresos Derivados de Financiamientos con Fuente de Pago de Transferencias Federales Etiquetadas			0			0
3. Ingresos Derivados de Financiamientos (3 = 1 + 2)	0	0	0	0	0	0

INSTITUTO PARA EL REGISTRO DEL TERRITORIO DEL ESTADO DE COLIMA (I)
 Estado Analítico del Ejercicio del Presupuesto de Egresos Detallado - LDF
 Clasificación por Objeto del Gasto (Capítulo y Concepto)
 Del 1 de Enero al 30 de Junio de 2018 (b)
 (PESOS)

Concepto (c)	Egresos					Subejercicio (e)
	Aprobado (d)	Ampliaciones/ Reducciones	Modificado	Devengado	Pagado	
I. Gasto No Etiquetado (I=A+B+C+D+E+F+G+H+I)	0	0	0	0	0	0
A. Servicios Personales (A=a1+a2+a3+a4+a5+a6+a7)	0	0	0	0	0	0
a1) Remuneraciones al Personal de Carácter Permanente	0	0	0	0	0	0
a2) Remuneraciones al Personal de Carácter Transitorio	0	0	0	0	0	0
a3) Remuneraciones Adicionales y Especiales	0	0	0	0	0	0
a4) Seguridad Social	0	0	0	0	0	0
a5) Otras Prestaciones Sociales y Económicas	0	0	0	0	0	0
a6) Previsiones	0	0	0	0	0	0
a7) Pago de Estipendios a Servidores Públicos	0	0	0	0	0	0
B. Materiales y Suministros (B=b1+b2+b3+b4+b5+b6+b7+b8+b9)	0	0	0	0	0	0
b1) Materiales de Administración, Emisión de Documentos y Artículos Oficiales	0	0	0	0	0	0
b2) Alimentos y Utensilios	0	0	0	0	0	0
b3) Materiales Pírima y Materiales de Producción y Comercialización	0	0	0	0	0	0
b4) Materiales y Artículos de Construcción y de Reparación	0	0	0	0	0	0
b5) Productos Químicos, Farmacéuticos y de Laboratorio	0	0	0	0	0	0
b6) Combustibles, Lubricantes y Aditivos	0	0	0	0	0	0
b7) Vestuario, Blancos, Prendas de Protección y Artículos Deportivos	0	0	0	0	0	0
b8) Materiales y Suministros Para Seguridad	0	0	0	0	0	0
b9) Herramientas, Relaciones y Accesorios Manuales	0	0	0	0	0	0
C. Servicios Generales (C=c1+c2+c3+c4+c5+c6+c7+c8+c9)	0	0	0	0	0	0
c1) Servicios Básicos	0	0	0	0	0	0
c2) Servicios de Arrendamiento	0	0	0	0	0	0
c3) Servicios Profesionales, Científicos, Técnicos y Otros Servicios	0	0	0	0	0	0
c4) Servicios Financieros, Bancarios y Comerciales	0	0	0	0	0	0
c5) Servicios de Instalación, Reparación, Mantenimiento y Conservación	0	0	0	0	0	0
c6) Servicios de Comunicación Social y Publicidad	0	0	0	0	0	0
c7) Servicios de Traslado y Viáticos	0	0	0	0	0	0
c8) Servicios Oficiales	0	0	0	0	0	0
c9) Otros Servicios Generales	0	0	0	0	0	0
D. Transferencias, Asignaciones, Subsidios y Otras Ayudas (D=d1+d2+d3+d4+d5+d6+d7+d8+d9)	0	0	0	0	0	0
d1) Transferencias Internas y Asignaciones al Sector Público	0	0	0	0	0	0
d2) Transferencias al Resto del Sector Público	0	0	0	0	0	0
d3) Subsidios y Subvenciones	0	0	0	0	0	0
d4) Ayudas Sociales	0	0	0	0	0	0
d5) Pensiones y Jubilaciones	0	0	0	0	0	0
d6) Transferencias a Fideicomisos, Mandatos y Otros Análogos	0	0	0	0	0	0
d7) Transferencias a la Seguridad Social	0	0	0	0	0	0
d8) Donativos	0	0	0	0	0	0
d9) Transferencias al Exterior	0	0	0	0	0	0
E. Bienes Muebles, Inmuebles e Intangibles (E=e1+e2+e3+e4+e5+e6+e7+e8+e9)	0	0	0	0	0	0
e1) Mobiliario y Equipo de Administración	0	0	0	0	0	0
e2) Mobiliario y Equipo Educativo y Recreativo	0	0	0	0	0	0
e3) Equipo e Instrumental Médico y de Laboratorio	0	0	0	0	0	0
e4) Vehículos y Equipo de Transporte	0	0	0	0	0	0
e5) Equipo de Defensa y Seguridad	0	0	0	0	0	0
e6) Maquinaria, Otros Equipos y Herramientas	0	0	0	0	0	0
e7) Activos Biológicos	0	0	0	0	0	0
e8) Bienes Inmuebles	0	0	0	0	0	0
e9) Activos Intangibles	0	0	0	0	0	0
F. Inversión Pública (F=f1+f2+f3)	0	0	0	0	0	0
f1) Obra Pública en Bienes de Dominio Público	0	0	0	0	0	0
f2) Obra Pública en Bienes Propios	0	0	0	0	0	0
f3) Proyectos Productivos y Acciones de Fomento	0	0	0	0	0	0
G. Inversiones Financieras y Otras Provisiones (G=g1+g2+g3+g4+g5+g6+g7)	0	0	0	0	0	0
g1) Inversiones Para el Fomento de Actividades Productivas	0	0	0	0	0	0
g2) Acciones y Participaciones de Capital	0	0	0	0	0	0
g3) Compra de Títulos y Valores	0	0	0	0	0	0
g4) Concesión de Préstamos	0	0	0	0	0	0
g5) Inversiones en Fideicomisos, Mandatos y Otros Análogos	0	0	0	0	0	0
Fideicomiso de Desastres Naturales (Informativo)	0	0	0	0	0	0
g6) Otras Inversiones Financieras	0	0	0	0	0	0
g7) Provisiones para Contingencias y Otras erogaciones Especiales	0	0	0	0	0	0
H. Participaciones y Aportaciones (H=h1+h2+h3)	0	0	0	0	0	0
h1) Participaciones	0	0	0	0	0	0
h2) Aportaciones	0	0	0	0	0	0
h3) Convenios	0	0	0	0	0	0
I. Deuda Pública (I=i1+i2+i3+i4+i5+i6+i7)	0	0	0	0	0	0
i1) Amortización de la Deuda Pública	0	0	0	0	0	0
i2) Intereses de la Deuda Pública	0	0	0	0	0	0
i3) Comisiones de la Deuda Pública	0	0	0	0	0	0
i4) Costos de la Deuda Pública	0	0	0	0	0	0
i5) Costo por Coberturas	0	0	0	0	0	0
i6) Apoyos Financieros	0	0	0	0	0	0
i7) Adeudos de Ejercicios Fiscales Anteriores (ADEFAS)	0	0	0	0	0	0

INSTITUTO PARA EL REGISTRO DEL TERRITORIO DEL ESTADO DE COLIMA (I)
Estado Analítico del Ejercicio del Presupuesto de Egresos Detallado - LDF
Clasificación por Objeto del Gasto (Capítulo y Concepto)
Del 1 de Enero al 31 de Junio de 2018 (b)
(PESOS)

Concepto (c)	Egresos					Subejercicio (a)
	Aprobado (d)	Ampliaciones/ (Reducciones)	Modificado	Devengado	Pagado	
II. Gasto Estructurado (II=A+B+C+D+E+F+G+H+I)	26,574,729	259,805	26,834,535	11,597,420	11,597,420	15,236,914
A. Servicios Personales (A=a1+a2+a3+a4+a5+a6+a7)	24,194,874	259,805	24,454,679	10,722,851	10,722,851	13,731,828
a1) Remuneraciones al Personal de Carácter Permanente	8,638,101	0	8,638,101	3,739,251	3,739,251	2,896,868
a2) Remuneraciones al Personal de Carácter Transitorio	938,248	0	938,248	433,111	433,111	525,137
a3) Remuneraciones Adicionales y Especiales	5,802,388	259,805	5,881,995	2,896,181	2,896,181	3,705,814
a4) Seguridad Social	1,595,312	0	1,595,312	492,904	492,904	1,102,488
a5) Otras Prestaciones Sociales y Económicas	7,589,354	0	7,589,354	3,492,719	3,492,719	4,096,635
a6) Provisiones	863,298	0	863,298	0	0	863,298
a7) Pago de Estímulos a Sanitarios Públicos	968,172	0	968,172	468,485	468,485	468,687
B. Materiales y Suministros (B=b1+b2+b3+b4+b5+b6+b7+b8+b9)	620,400	0	620,400	218,327	218,327	462,973
b1) Materiales de Administración, Emisión de Documentos y Artículos Oficiales	478,400	0	478,400	168,585	168,585	387,835
b2) Alimentos y Utensilios	12,900	0	12,900	19,899	19,899	1,101
b3) Metales Puros y Metales de Producción y Comercialización	0	0	0	0	0	0
b4) Metales y Artículos de Construcción y de Reparación	54,000	0	54,000	16,124	16,124	37,876
b5) Productos Químicos, Farmacéuticos y de Laboratorio	0	0	0	0	0	0
b6) Combustibles, Lubricantes y Activos	48,000	0	48,000	18,428	18,428	26,571
b7) Vestuario, Blancos, Premios de Protección y Artículos Deportivos	0	0	0	0	0	0
b8) Materiales y Suministros Para Seguridad	0	0	0	0	0	0
b9) Herramientas, Refacciones y Accesorios Menores	30,000	0	30,000	4,311	4,311	25,689
C. Servicios Generales (C=c1+c2+c3+c4+c5+c6+c7+c8)	1,623,682	0	1,623,682	610,882	610,882	1,012,800
c1) Servicios Básicos	428,400	0	428,400	143,589	143,589	285,311
c2) Servicios de Arrendamiento	204,000	0	204,000	88,858	88,858	185,142
c3) Servicios Profesionales, Científicos, Técnicos y Otros Servicios	82,400	0	82,400	37,888	37,888	54,432
c4) Servicios Financieros, Bancarios y Comerciales	32,400	0	32,400	33,338	33,338	2,062
c5) Servicios de Instalación, Reparación, Mantenimiento y Conservación	228,900	0	228,900	78,743	78,743	151,257
c6) Servicios de Comunicación Social y Publicidad	54,000	0	54,000	5,229	5,229	48,768
c7) Servicios de Traslado y Viáticos	36,000	0	36,000	47,901	47,901	11,901
c8) Servicios Oficiales	18,000	0	18,000	0	0	18,000
c9) Otros Servicios Generales	530,482	0	530,482	170,745	170,745	358,738
D. Transferencias, Asignaciones, Subsidios y Otras Ayudas (D=d1+d2+d3+d4+d5+d6+d7+d8+d9)	75,763	0	75,763	0	0	75,763
d1) Transferencias Internas y Asignaciones al Sector Público	0	0	0	0	0	0
d2) Transferencias al Resto del Sector Público	0	0	0	0	0	0
d3) Subsidios y Subvenciones	0	0	0	0	0	0
d4) Ayudas Sociales	0	0	0	0	0	0
d5) Pensiones y Jubilaciones	0	0	0	0	0	0
d6) Transferencias a Fideicomisos, Mandatos y Otros Análogos	0	0	0	0	0	0
d7) Transferencias a la Seguridad Social	75,763	0	75,763	0	0	75,763
d8) Donativos	0	0	0	0	0	0
d9) Transferencias al Externo	0	0	0	0	0	0
E. Bienes Muebles, Inmuebles e Intangibles (E=e1+e2+e3+e4+e5+e6+e7+e8+e9)	60,000	0	60,000	45,588	45,588	14,428
e1) Mobiliario y Equipo de Administración	48,000	0	48,000	45,588	45,588	2,432
e2) Mobiliario y Equipo Educativo y Recreativo	0	0	0	0	0	0
e3) Equipo e Instrumental Médico y de Laboratorio	0	0	0	0	0	0
e4) Vehículos y Equipo de Transporte	0	0	0	0	0	0
e5) Equipo de Defensa y Seguridad	0	0	0	0	0	0
e6) Maquinaria, Otros Equipos y Herramientas	8,000	0	8,000	0	0	8,000
e7) Activos Biológicos	0	0	0	0	0	0
e8) Bienes Inmuebles	0	0	0	0	0	0
e9) Activos Intangibles	6,000	0	6,000	0	0	6,000
F. Inversión Pública (F=f1+f2+f3)	0	0	0	0	0	0
f1) Obra Pública en Bienes de Dominio Público	0	0	0	0	0	0
f2) Obra Pública en Bienes Propios	0	0	0	0	0	0
f3) Proyectos Productivos y Acciones de Fomento	0	0	0	0	0	0
G. Inversiones Financieras y Otras Provisiones (G=g1+g2+g3+g4+g5+g6+g7)	0	0	0	0	0	0
g1) Inversiones Para el Fomento de Actividades Productivas	0	0	0	0	0	0
g2) Acciones y Participaciones de Capital	0	0	0	0	0	0
g3) Compra de Títulos y Valores	0	0	0	0	0	0
g4) Concesión de Préstamos	0	0	0	0	0	0
g5) Inversiones en Fideicomisos, Mandatos y Otros Análogos	0	0	0	0	0	0
Fideicomiso de Desastres Naturales (Informativo)	0	0	0	0	0	0
g6) Otras Inversiones Financieras	0	0	0	0	0	0
g7) Provisiones para Contingencias y Otras Erogaciones Especiales	0	0	0	0	0	0
H. Participaciones y Aportaciones (H=h1+h2+h3)	0	0	0	0	0	0
h1) Participaciones	0	0	0	0	0	0
h2) Aportaciones	0	0	0	0	0	0
h3) Convenios	0	0	0	0	0	0
I. Deuda Pública (I=i1+i2+i3+i4+i5+i6+i7)	0	0	0	0	0	0
i1) Amortización de la Deuda Pública	0	0	0	0	0	0
i2) Intereses de la Deuda Pública	0	0	0	0	0	0
i3) Comisiones de la Deuda Pública	0	0	0	0	0	0
i4) Costos de la Deuda Pública	0	0	0	0	0	0
i5) Costo por Coberturas	0	0	0	0	0	0
i6) Apoyos Financieros	0	0	0	0	0	0
i7) Adeudos de Ejercicios Fiscales Anteriores (ADEFAS)	0	0	0	0	0	0
II. Total de Egresos (II = I + B)	26,574,729	259,805	26,834,535	11,597,420	11,597,420	15,236,914

INSTITUTO PARA EL REGISTRO DEL TERRITORIO DEL ESTADO DE COLIMA (a)
 Estado Analítico del Ejercicio del Presupuesto de Egresos Detallado - LDF
 Clasificación Administrativa
 Del 1 de Enero al 30 de Junio de 2018 (b)
 (PESOS)

Concepto (c)	Egresos					Subejercicio (e)
	Aprobado (d)	Ampliaciones/ (Reducciones)	Modificado	Devengado	Pagado	
I. Gasto No Etiquetado (I=A+B+C+D+E+F+G+H)	0	0	0	0	0	0
						0
						0
						0
						0
						0
						0
						0
						0
						0
						0
						0
						0
						0
						0
						0
						0
						0
						0
						0
II. Gasto Etiquetado (II=A+B+C+D+E+F+G+H)	26,574,729	259,605	26,834,335	11,597,420	11,597,420	15,238,914
DIRECCIÓN GENERAL DEL INSTITUTO PARA EL REGISTRO DEL TERRITORIO	26,574,729	259,605	26,834,335	11,597,420	11,597,420	15,238,914
						0
						0
						0
						0
						0
						0
						0
						0
						0
						0
III. Total de Egresos (III = I + II)	26,574,729	259,605	26,834,335	11,597,420	11,597,420	15,238,914



A large, stylized handwritten signature in blue ink is written across the bottom of the page, overlapping the bottom edge of the table. The signature consists of several loops and sharp strokes, characteristic of a personal or official signature.

INSTITUTO PARA EL REGISTRO DEL TERRITORIO DEL ESTADO DE COLIMA (a)
 Estado Analítico del Ejercicio del Presupuesto de Egresos Detallado - LDF
 Clasificación Funcional (Finalidad y Función)
 Del 1 de Enero al 30 de Junio de 2018 (b)
 (PESOS)

Concepto (c)	Egresos					Subejercicio (e)
	Aprobado (d)	Ampliaciones (Reducciones)	Modificado	Devengado	Pagado	
I. Gasto No Etiquetado (I=A+B+C+D)	0	0	0	0	0	0
A. Gobierno (A=a1+a2+a3+a4+a5+a6+a7+a8)	0	0	0	0	0	0
a1) Legislación	0	0	0	0	0	0
a2) Justicia	0	0	0	0	0	0
a3) Coordinación de la Política de Gobierno	0	0	0	0	0	0
a4) Relaciones Exteriores	0	0	0	0	0	0
a5) Asuntos Financieros y Hacendarios	0	0	0	0	0	0
a6) Seguridad Nacional	0	0	0	0	0	0
a7) Asuntos de Orden Público y de Seguridad Interior	0	0	0	0	0	0
a8) Otros Servicios Generales	0	0	0	0	0	0
B. Desarrollo Social (B=b1+b2+b3+b4+b5+b6+b7)	0	0	0	0	0	0
b1) Protección Ambiental	0	0	0	0	0	0
b2) Vivienda y Servicios a la Comunidad	0	0	0	0	0	0
b3) Salud	0	0	0	0	0	0
b4) Recreación, Cultura y Otras Manifestaciones Sociales	0	0	0	0	0	0
b5) Educación	0	0	0	0	0	0
b6) Protección Social	0	0	0	0	0	0
b7) Otros Asuntos Sociales	0	0	0	0	0	0
C. Desarrollo Económico (C=c1+c2+c3+c4+c5+c6+c7+c8+c9)	0	0	0	0	0	0
c1) Asuntos Económicos, Comerciales y Laborales en General	0	0	0	0	0	0
c2) Agropecuaria, Silvicultura, Pesca y Caza	0	0	0	0	0	0
c3) Combustibles y Energía	0	0	0	0	0	0
c4) Minería, Manufacturas y Construcción	0	0	0	0	0	0
c5) Transporte	0	0	0	0	0	0
c6) Comunicaciones	0	0	0	0	0	0
c7) Turismo	0	0	0	0	0	0
c8) Ciencia, Tecnología e Innovación	0	0	0	0	0	0
c9) Otras Industrias y Otros Asuntos Económicos	0	0	0	0	0	0
D. Otras No Clasificadas en Funciones Anteriores (D=d1+d2+d3+d4)	0	0	0	0	0	0
d1) Transacciones de la Deuda Pública / Costo Financiero de la Deuda	0	0	0	0	0	0
d2) Transferencias, Participaciones y Aportaciones Entre Diferentes Niveles y Ordenes de Gobierno	0	0	0	0	0	0
d3) saneamiento del Sistema Financiero	0	0	0	0	0	0
d4) Adudos de Ejercicios Fiscales Anteriores	0	0	0	0	0	0
II. Gasto Etiquetado (II=A+B+C+D)	26,574,729	259,605	26,834,335	11,597,420	11,597,420	15,236,914
A. Gobierno (A=a1+a2+a3+a4+a5+a6+a7+a8)	26,574,729	259,605	26,834,335	11,597,420	11,597,420	15,236,914
a1) Legislación	26,574,729	259,605	26,834,335	11,597,420	11,597,420	15,236,914
a2) Justicia	0	0	0	0	0	0
a3) Coordinación de la Política de Gobierno	0	0	0	0	0	0
a4) Relaciones Exteriores	0	0	0	0	0	0
a5) Asuntos Financieros y Hacendarios	0	0	0	0	0	0
a6) Seguridad Nacional	0	0	0	0	0	0
a7) Asuntos de Orden Público y de Seguridad Interior	0	0	0	0	0	0
a8) Otros Servicios Generales	0	0	0	0	0	0
B. Desarrollo Social (B=b1+b2+b3+b4+b5+b6+b7)	0	0	0	0	0	0
b1) Protección Ambiental	0	0	0	0	0	0
b2) Vivienda y Servicios a la Comunidad	0	0	0	0	0	0
b3) Salud	0	0	0	0	0	0
b4) Recreación, Cultura y Otras Manifestaciones Sociales	0	0	0	0	0	0
b5) Educación	0	0	0	0	0	0
b6) Protección Social	0	0	0	0	0	0
b7) Otros Asuntos Sociales	0	0	0	0	0	0
C. Desarrollo Económico (C=c1+c2+c3+c4+c5+c6+c7+c8+c9)	0	0	0	0	0	0
c1) Asuntos Económicos, Comerciales y Laborales en General	0	0	0	0	0	0
c2) Agropecuaria, Silvicultura, Pesca y Caza	0	0	0	0	0	0
c3) Combustibles y Energía	0	0	0	0	0	0
c4) Minería, Manufacturas y Construcción	0	0	0	0	0	0
c5) Transporte	0	0	0	0	0	0
c6) Comunicaciones	0	0	0	0	0	0
c7) Turismo	0	0	0	0	0	0
c8) Ciencia, Tecnología e Innovación	0	0	0	0	0	0
c9) Otras Industrias y Otros Asuntos Económicos	0	0	0	0	0	0

INSTITUTO PARA EL REGISTRO DEL TERRITORIO DEL ESTADO DE COLIMA (a)
 Estado Analítico del Ejercicio del Presupuesto de Egresos Detallado - LDF
 Clasificación Funcional (Finalidad y Función)
 Del 1 de Enero al 30 de Junio de 2018 (b)
 (PESOS)

Concepto (c)	Egresos					Subejercicio (e)
	Aprobado (d)	Ampliaciones/ (Reducciones)	Modificado	Devengado	Pagado	
D. Otras No Clasificadas en Funciones Anteriores (D=d1+d2+d3+d4)	0	0	0	0	0	0
d1) Transacciones de la Deuda Pública / Costo Financiero de la Deuda			0			0
d2) Transferencias, Participaciones y Aportaciones Entre Diferentes Niveles y Ordenes de Gobierno			0			0
d3) saneamiento del Sistema Financiero			0			0
d4) Adeudos de Ejercicios Fiscales Anteriores			0			0
II. Total de Egresos (II = I + D)	26,574,729	259,605	26,834,335	11,597,420	11,597,420	15,236,914

Three handwritten signatures in blue ink are present below the table. The signatures are stylized and appear to be in cursive or a similar fluid script.

INSTITUTO PARA EL REGISTRO DEL TERRITORIO DEL ESTADO DE ODLIMA (a)
 Estado Analítico del Ejercicio del Presupuesto de Egresos Detallado - LDF
 Clasificación de Servicios Personales por Categoría
 Del 1 de Enero al 30 de Junio de 2018 (b)
 (PESOS)

Concepto (c)	Egresos					Subejercicio (e)
	Aprobado (d)	Ampliaciones/ (Reducciones)	Modificado	Devengado	Pagado	
I. Gasto No Etiquetado (I=A+B+C+D+E+F)	0	0	0	0	0	0
A. Personal Administrativo y de Servicio Público			0			0
B. Magisterio			0			0
C. Servicios de Salud (C=c1+c2)	0	0	0	0	0	0
c1) Personal Administrativo			0			0
c2) Personal Médico, Paramédico y afín			0			0
D. Seguridad Pública			0			0
E. Gastos asociados a la implementación de nuevas leyes federales o reformas a las mismas (E = e1 + e2)	0	0	0	0	0	0
e1) Nombre del Programa o Ley 1			0			0
e2) Nombre del Programa o Ley 2			0			0
F. Sentencias laborales definitivas			0			0
II. Gasto Etiquetado (II=A+B+C+D+E+F)	24,194,874	259,605	24,454,479	10,722,651	10,722,651	13,731,826
A. Personal Administrativo y de Servicio Público	24,194,874	259,605	24,454,479	10,722,651	10,722,651	13,731,826
B. Magisterio			0			0
C. Servicios de Salud (C=c1+c2)	0	0	0	0	0	0
c1) Personal Administrativo			0			0
c2) Personal Médico, Paramédico y afín			0			0
D. Seguridad Pública			0			0
E. Gastos asociados a la implementación de nuevas leyes federales o reformas a las mismas (E = e1 + e2)	0	0	0	0	0	0
e1) Nombre del Programa o Ley 1			0			0
e2) Nombre del Programa o Ley 2			0			0
F. Sentencias laborales definitivas			0			0
III. Total del Gasto en Servicios Personales (III = I + II)	24,194,874	259,605	24,454,479	10,722,651	10,722,651	13,731,826

INSTITUTO PARA EL REGISTRO DEL TERRITORIO DEL ESTADO DE COJIMA (I)
Estado de Situación Financiera Detallada - ISF
Al 31 de diciembre de 2017 y al 30 de Junio de 2018 (A)
(PESOS)

Concepto (A)	2018 (B)	31 de diciembre de 2017 (C)	Concepto (A)	2018 (B)	31 de diciembre de 2017 (C)
ACTIVO			PASIVO		
Activo Circulante			Activo Circulante		
a. Efectivo y Equivalentes (a1+a2+a3+a4+a5+a6)	772,404	5,210,071	a. Cuentas por Pagar a Corto Plazo (a1+a2+a3+a4+a5+a6+a7)	2,775,920	2,503,640
a1) Efectivo	0	0	a1) Servicio Personal por Pagar a Corto Plazo	2,814,613	2,498,538
a2) Bancos/Depositos	772,404	1,210,071	a2) Provisiones por Pagar a Corto Plazo	0	0
a3) Bancos/Depositos y Otros	0	0	a3) Contratas por Obras Públicas por Pagar a Corto Plazo	0	0
a4) Inversiones Temporales (Hasta 3 meses)	0	0	a4) Participaciones y Aportaciones por Pagar a Corto Plazo	0	0
a5) Fondos con Afectación Específica	0	0	a5) Transferencias Operativas por Pagar a Corto Plazo	0	0
a6) Depósitos de Fondos de Terceros en Garantía y/o Administración	0	0	a6) Intereses, Comisiones y Otros Gastos de la Deuda Pública por Pagar a Corto Plazo	0	0
a7) Otros Efectivos y Equivalentes	0	0	a7) Retenciones y Contribuciones por Pagar a Corto Plazo	130,000	488,333
b. Derechos a Recibir Efectivo o Equivalentes (b1+b2+b3+b4+b5+b6)	553,311	65,483	a8) Devoluciones de la Ley de Ingresos por Pagar a Corto Plazo	0	0
b1) Inversiones Financieras de Corto Plazo	0	0	a9) Otras Cuentas por Pagar a Corto Plazo	24,420	28,170
b2) Cuentas por Cobrar a Corto Plazo	0	0	b. Documentos por Pagar a Corto Plazo (b1+b2+b3)	0	0
b3) Deudores (Inversos por Cobrar a Corto Plazo)	560,311	65,483	b1) Documentos Comerciales por Pagar a Corto Plazo	0	0
b4) Ingresos por Recuperar a Corto Plazo	0	0	b2) Documentos con Contratos por Obras Públicas por Pagar a Corto Plazo	0	0
b5) Deudores por Arrendos de la Tesorería a Corto Plazo	0	0	b3) Otros Documentos por Pagar a Corto Plazo	0	0
b6) Préstamos Otorgados a Corto Plazo	0	0	c. Pasivos a Corto Plazo de la Deuda Pública a Largo Plazo (c1+c2)	0	0
b7) Otros Derechos a Recibir Efectivo o Equivalentes a Corto Plazo	0	0	c1) Pasivos a Corto Plazo de la Deuda Pública	0	0
c. Derechos a Recibir Bienes o Servicios (c1+c2+c3+c4+c5)	0	0	c2) Pasivos a Corto Plazo de Arrendamiento Financiero	0	0
c1) Anticipo a Proveedores por Adquisición de Bienes y Prestación de Servicios a Corto Plazo	0	0	d. Títulos y Valores a Corto Plazo	0	0
c2) Anticipo a Proveedores por Adquisición de Bienes Inmuebles y Muebles a Corto Plazo	0	0	e. Pasivos Diferidos a Corto Plazo (e1+e2+e3)	0	0
c3) Anticipo a Proveedores por Adquisición de Bienes Intangibles a Corto Plazo	0	0	e1) Ingresos Cobrados por Adelantado a Corto Plazo	0	0
c4) Anticipo a Contratistas por Obras Públicas a Corto Plazo	0	0	e2) Intereses Cobrados por Adelantado a Corto Plazo	0	0
c5) Otros Derechos a Recibir Bienes o Servicios a Corto Plazo	0	0	e3) Otros Pasivos Diferidos a Corto Plazo	0	0
d. Inventarios (d1+d2+d3+d4+d5)	0	0	f. Fondos y Bienes de Terceros en Garantía y/o Administración a Corto Plazo (f1+f2+f3+f4+f5+f6)	0	0
d1) Inventario de Mercancías para Venta	0	0	f1) Fondos en Garantía a Corto Plazo	0	0
d2) Inventario de Mercancías Terminadas	0	0	f2) Fideicomisos en Administración a Corto Plazo	0	0
d3) Inventario de Mercancías en Proceso de Elaboración	0	0	f3) Fondos Contingentes a Corto Plazo	0	0
d4) Inventario de Materias Primas, Materiales y Suministros para Producción	0	0	f4) Fondos de Fideicomisos, Mandatos y Contratos Análogos a Corto Plazo	0	0
d5) Bienes en Tránsito	0	0	f5) Otros Fondos de Terceros en Garantía y/o Administración a Corto Plazo	0	0
e. Atracciones	0	0	f6) Valores y Bienes en Garantía a Corto Plazo	0	0
f. Estimación por Pérdida o Deterioro de Activos Circulantes (f1+f2)	0	0	g. Provisiones a Corto Plazo (g1+g2+g3)	0	0
f1) Estimaciones para Cuentas Inscrutables por Derechos a Recibir Efectivo o Equivalentes	0	0	g1) Provisión para Demandas y Juicios a Corto Plazo	0	0
f2) Estimación por Deterioro de Inventarios	0	0	g2) Provisión para Contingencias a Corto Plazo	0	0
g. Otros Activos Circulantes (g1+g2+g3+g4)	203	10	g3) Otras Provisiones a Corto Plazo	0	0
g1) Valores en Garantía	203	10	h. Otros Pasivos a Corto Plazo (h1+h2+h3)	0	0
g2) Bienes en Garantía (excluye depósitos de fondos)	0	0	h1) Ingresos por Clasificar	0	0
g3) Bienes Derivados de Embargos, Decomisos, Aseguramientos y Daños en Pago	0	0	h2) Revaluación por Participar	0	0
g4) Adquisición con Fondos de Tercero	0	0	h3) Otros Pasivos Circulantes	0	0
IA. Total de Activos Circulantes (IA = a + b + c + d + e + f + g)	1,321,915	1,275,564	IA. Total de Pasivos Circulantes (IA = a + b + c + d + e + f + g + h)	2,775,920	2,823,640
Activo No Circulante			Pasivo No Circulante		
a. Inversiones Financieras a Largo Plazo	0	0	a. Cuentas por Pagar a Largo Plazo	0	0
b. Derechos a Recibir Efectivo o Equivalentes a Largo Plazo	0	0	b. Documentos por Pagar a Largo Plazo	0	0
c. Bienes Inmuebles, Infraestructura y Construcciones en Proceso	0	0	c. Deuda Pública a Largo Plazo	0	0
d. Bienes Muebles	625,480	582,686	d. Pasivos Diferidos a Largo Plazo	0	0
e. Activos Intangibles	40,617	40,617	e. Fideicomisos y Bienes de Terceros en Garantía y/o Administración a Largo Plazo	0	0
f. Depreciación, Deterioro y Ajuste/Valor Ajustado de Bienes	0	0	f. Provisiones a Largo Plazo	0	0
g. Activos Diferidos	0	0	IB. Total de Pasivos No Circulantes (IB = a + b + c + d + e + f)	0	0
h. Estimación por Pérdida o Deterioro de Activos no Circulantes	0	0	I. Total del Pasivo (I = IA + IB)	2,775,920	2,823,640
i. Otros Activos no Circulantes	0	0	HACIENDA PÚBLICA/PATRIMONIO		
IB. Total de Activos No Circulantes (IB = a + b + c + d + e + f + g + h + i)	625,480	623,303	IA. Hacienda Pública/Patrimonio Contribuido (IA = a + b + c)	0	0
I. Total del Activo (I = IA + IB)	2,001,395	1,898,867	a. Aportaciones	0	0
			b. Donaciones de Capital	0	0
			c. Actualización de la Hacienda Pública/Patrimonio	0	0
			IB. Hacienda Pública/Patrimonio Generado (IB = a + b + c + d + e)	1,585,705	1,335,992
			a. Resultados del Ejercicio (Retro/ Desahorro)	585,458	385,641
			b. Resultados de Ejercicios Anteriores	999,254	940,351
			c. Reservas	0	0
			d. Reservas	0	0
			e. Rectificaciones de Resultados de Ejercicios Anteriores	-15	0
			IC. Exceso o Insuficiencia en la Actualización de la Hacienda Pública/Patrimonio (IC = a + b)	0	0
			a. Resultado por Posición Monetaria	0	0
			b. Resultado por Tenencia de Activos no Monetarios	0	0
			II. Total Hacienda Pública/Patrimonio (II = IA + IB + IC)	1,585,705	1,335,992
			IV. Total del Pasivo y Hacienda Pública/Patrimonio (IV = I + II)	4,361,625	4,203,632