



Gobierno del Estado Libre
y Soberano de Colima

INFORME TRIMESTRAL

(Enero - Junio)

2018

**PODER
EJECUTIVO**

CONTENIDO

1. INFORMACIÓN CONTABLE

- 1.1 Estado de Situación Financiera
- 1.2 Estado de Actividades
- 1.3 Estado de Variación de la Hacienda Pública
- 1.4 Estado de Cambios en la Situación Financiera
- 1.5 Estado de Flujo de Efectivo
- 1.6 Informe sobre Pasivos Contingentes
- 1.7 Estado Analítico del Activo
- 1.8 Estado Analítico de Deuda y Otros Pasivos
- 1.9 Notas
 - a) Desglose
 - b) Gestión Administrativa
 - c) Memoria

2. INFORMACIÓN PRESUPUESTARIA

- 2.1 Estado Analítico de Ingresos
- 2.2 Estado Analítico del Ejercicio del Presupuesto de Egresos
 - a) Presupuesto de Egresos por Clasificación Administrativa
 - b) Presupuesto de Egresos por Clasificación Económica
 - c) Presupuesto de Egresos por Objeto del Gasto
 - d) Presupuesto de Egresos por Clasificación Funcional
- 2.3 Clasificador por fuente de financiamiento

- 2.4 Endeudamiento Neto
- 2.5 Intereses de la Deuda

3. INFORMACIÓN PROGRAMÁTICA

- 3.1 Gasto por Categoría Programática
- 3.2 Indicadores de Resultados
- 3.3 Programas y Proyectos de Inversión
- 3.4 Evaluación del Desempeño

4. DISCIPLINA FINANCIERA

- 4.1 Estado de Situación Financiera Detallado
- 4.2 Informe Analítico de la Deuda Pública y Otros Pasivos
- 4.3 Balance Presupuestario
- 4.4 Estado Analítico de Ingresos Detallado
- 4.5 Estado del Ejercicio Del presupuesto de Egresos Detallado, por Clasificación por objeto del Gasto
- 4.6 Estado del Ejercicio Del presupuesto de Egresos Detallado, por Clasificación Administrativa
- 4.7 Estado del Ejercicio Del presupuesto de Egresos Detallado, por Clasificación Funcional
- 4.8 Estado del Ejercicio Del presupuesto de Egresos Detallado, por Clasificación de Servicios Personales por Categoría

5. ANEXOS

- 5.1 Relación de Bienes Muebles
- 5.2 Relación de Bienes Inmuebles

COLIMA
GOBIERNO DEL ESTADO



INFORMACIÓN CONTABLE


Secretaría de Planeación y Finanzas
ENERO-JUNIO 2018


GOBIERNO DEL ESTADO DE COLIMA
 Estado de Situación Financiera
 Del 1 de Enero al 30 de Junio de 2018 y 2017


CONCEPTO	2018	2017	CONCEPTO	2018	2017
ACTIVO			PASIVO		
ACTIVO CIRCULANTE			PASIVO CIRCULANTE		
EFFECTIVO Y EQUIVALENTES	811,417,925.11	660,089,678.07	CUENTAS POR PAGAR A CORTO PLAZO	631,309,427.47	786,427,680.48
DERECHOS A RECIBIR EFECTIVO O EQUIVALENTES	824,102,954.38	713,154,466.79	DOCUMENTOS POR PAGAR A CORTO PLAZO	0.00	0.00
DERECHOS A RECIBIR BIENES O SERVICIOS	102,660,180.56	67,367,821.29	PORCIÓN A CORTO PLAZO DE LA DEUDA PÚBLICA A	46,133,001.00	46,311,751.54
INVENTARIOS	0.00	0.00	TÍTULOS Y VALORES A CORTO PLAZO	588,405,090.92	173,630,090.00
ALMACENES	0.00	0.00	PASIVOS DIFERIDOS A CORTO PLAZO	387,316,388.00	0.00
(ESTIMACIÓN POR PÉRDIDAS O DETERIORO DE	0.00	0.00	FONDOS Y BIENES DE TERCEROS EN ADMINISTRACIÓN	30,278,184.06	31,026,382.22
OTROS ACTIVOS CIRCULANTES	912,810.00	912,810.00	PROVISIONES A CORTO PLAZO	0.00	0.00
Total de Activos Circulantes	1,739,092,970.05	1,441,524,776.15	Total de Pasivos Circulantes	2,231,433,132.47	1,637,228,244.74
ACTIVO NO CIRCULANTE			PASIVO NO CIRCULANTE		
INVERSIONES FINANCIERAS A LARGO PLAZO	29,395,112.58	99,858,859.60	CUENTAS POR PAGAR A LARGO PLAZO	0.00	0.00
DERECHOS A RECIBIR EFECTIVO O EQUIVALENTES A	0.00	0.00	DOCUMENTOS POR PAGAR A LARGO PLAZO	0.00	0.00
BIENES INMUEBLES, INFRAESTRUCTURA Y	5,272,012,826.34	4,694,754,557.46	DEUDA PÚBLICA A LARGO PLAZO	2,530,629,821.47	2,627,449,931.45
BIENES MUEBLES	878,157,286.68	785,378,316.84	PASIVOS DIFERIDOS A LARGO PLAZO	0.00	0.00
ACTIVOS INTANGIBLES	112,046,201.02	109,333,074.12	FONDOS Y BIENES DE TERCEROS EN ADMINISTRACIÓN	0.00	0.00
DEPRECIACIÓN, DETERIORO Y AMORTIZACIÓN	0.00	0.00	PROVISIONES A LARGO PLAZO	0.00	0.00
ACTIVOS DIFERIDOS	251,310,122.54	251,310,122.54	Total de Pasivos No Circulantes	2,530,629,821.47	2,627,449,931.45
ESTIMACIÓN POR PÉRDIDA O DETERIORO DE ACTIVOS	0.00	0.00	Total del Pasivo	4,762,062,953.94	4,264,678,176.19
OTROS ACTIVOS NO CIRCULANTES	0.00	0.00			
Total de Activos No Circulantes	6,542,923,548.56	5,940,534,930.56	HACIENDA PÚBLICA / PATRIMONIO		
			HACIENDA PUBLICA / PATRIMONIO CONTRIBUIDO	988,166,108.00	988,166,108.00
			APORTACIONES	988,166,108.00	988,166,108.00
			DONACIONES DE CAPITAL	0.00	0.00
			ACTUALIZACIÓN DE LA HACIENDA	0.00	0.00
			HACIENDA PUBLICA/PATRIMONIO GENERADO	2,531,787,456.67	2,129,216,422.52
			RESULTADO DEL EJERCICIO (AHORRO/DESAHORRO)	754,612,067.00	794,376,320.03
			RESULTADO DE EJERCICIOS ANTERIORES	1,348,845,693.40	906,509,376.22
			REVALUOS	428,329,726.27	428,329,726.27
			RESERVAS	0.00	0.00
			RECTIFICACIONES DE RESULTADOS DE EJERCICIOS	0.00	0.00
			EXCESO O INSUFICIENCIA EN LA ACTUALIZACIÓN DE		
			RESULTADO POR POSICIÓN MONETARIA	0.00	0.00
			RESULTADO POR TENENCIA DE ACTIVOS NO	0.00	0.00
			Total Hacienda Pública/ Patrimonio	3,519,953,564.67	3,117,281,530.52
Total del Activo	8,282,016,518.61	7,382,059,706.71	Total del Pasivo y Hacienda Pública/ Patrimonio	8,282,016,518.61	7,382,059,706.71




GOBIERNO DEL ESTADO DE COLIMA
Estado de Situación Financiera
Del 1 de Enero al 30 de Junio de 2018 y 2017



LIC. JOSÉ IGNACIO PERALTA SÁNCHEZ
Gobernador Constitucional del Estado de Colima



C.P. MARINA NIETO CARRAZCO
Directora General de Egresos




C.P. CARLOS ARTURO NORIEGA GARCÍA
Secretario de Planeación y Finanzas




C. ALEJANDRO URTIZ ALCARAZ
Encargado Dirección General de Ingresos



CONCEPTO	2018	2017	CONCEPTO	2018	2017
INGRESOS Y OTROS BENEFICIOS			GASTOS Y OTRAS PÉRDIDAS		
INGRESOS DE LA GESTIÓN	826,596,252.57	1,021,833,539.25	GASTOS DE FUNCIONAMIENTO	1,590,400,624.81	1,266,628,537.90
IMPUESTOS	518,545,255.00	410,160,727.00	SERVICIOS PERSONALES	994,604,063.63	947,680,516.09
CUOTAS Y APORTACIONES DE SEGURIDAD SOCIAL	0.00	0.00	MATERIALES Y SUMINISTROS	100,459,747.41	88,979,789.39
CONTRIBUCIONES DE MEJORAS	0.00	0.00	SERVICIOS GENERALES	495,336,813.77	219,666,232.42
DERECHOS	236,438,967.81	219,382,232.18	IMPUESTOS DERECHO Y CUOTAS	0.00	0.00
PRODUCTOS DE TIPO DE CORRIENTE	9,007,776.49	14,274,174.94			
APROVECHAMIENTOS DE TIPO CORRIENTE	62,197,162.27	303,306,084.68	TRANSFERENCIAS, ASIGNACIONES, SUBSIDIOS Y OTR	5,049,993,916.60	4,165,395,458.97
INGRESOS POR VENTA DE BIENES Y SERVICIOS	0.00	0.00	TRANSFERENCIAS INTERNAS Y ASIGNACIONES AL SEC	3,229,570,586.11	2,512,141,033.16
INGRESOS NO COMPRENDIDOS EN LA LEY DE INGRESOS	7,091.00	74,711,320.45	TRANSFERENCIAS AL RESTO DEL SECTOR PÚBLICO	161,505,164.19	78,500,696.73
			SUBSIDIOS Y SUBVENCIONES	926,727,929.66	946,316,499.87
PARTICIPACIONES, APORTACIONES, TRANSFERENCIAS	7,616,686,646.52	6,364,568,412.07	AYUDAS SOCIALES	359,157,770.68	309,619,950.25
PARTICIPACIONES Y APORTACIONES	6,816,063,041.82	5,426,169,057.57	PENSIONES Y JUBILACIONES	344,730,452.96	295,041,669.66
TRANSFERENCIAS, ASIGNACIONES, SUBSIDIOS Y OTR	1,000,623,604.70	538,399,354.50	TRANSFERENCIAS A FIDEICOMISOS, MANDATOS Y CO	28,302,021.60	23,485,602.60
			TRANSFERENCIAS A LA SEGURIDAD SOCIAL	0.00	0.00
OTROS INGRESOS Y BENEFICIOS	2,648,000.00		DONATIVOS	0.00	0.00
INGRESOS FINANCIEROS	0.00	0.00	TRANSFERENCIAS AL EXTERIOR	0.00	0.00
INCREMENTO POR VARIACIÓN DE INVENTARIOS	0.00	0.00			
DISMINUCIÓN DEL EXCESO DE ESTIMACIONES POR PE	0.00	0.00	PARTICIPACIONES Y APORTACIONES	1,083,857,599.50	1,009,955,713.93
DISMINUCIÓN DEL EXCESO DE PROVISIONES	0.00	0.00	PARTICIPACIONES	719,146,662.53	661,182,813.33
OTROS INGRESOS Y BENEFICIOS VARIOS	2,648,000.00	0.00	APORTACIONES	339,621,538.00	304,623,048.00
			CONVENIOS	24,689,398.97	23,949,854.60
Total de Ingresos y Otros Beneficios	8,645,931,059.09	7,386,401,951.32	INTERESES, COMISIONES Y OTROS GASTOS DE LA DE	166,599,065.14	142,196,191.69
			INTERESES DE LA DEUDA PÚBLICA ESTATAL	165,189,663.42	142,196,191.69
			COMISIONES DE LA DEUDA PÚBLICA	0.00	0.00
			GASTOS DE LA DEUDA PÚBLICA	1,408,001.72	0.00
			COSTO POR COBERTURA	0.00	0.00
			APOYOS FINANCIEROS	0.00	0.00
			OTROS GASTOS Y PÉRDIDAS EXTRAORDINARIAS	468,626.04	18,039,727.80
			ESTIMACIONES, DEPRECIACIONES, DETERIOROS, OBS	0.00	0.00
			PROVISIONES	0.00	0.00
			DISMINUCIÓN DE INVENTARIOS	0.00	0.00
			AUMENTO POR INSUFICIENCIA DE ESTIMACIONES POR	0.00	0.00
			AUMENTO POR INSUFICIENCIA DE PROVISIONES	0.00	0.00
			OTROS GASTOS	468,626.04	18,039,727.80
			INVERSIÓN PÚBLICA		
			INVERSIÓN PÚBLICA NO CAPITALIZABLE	0.00	0.00
			Total de Gastos y Otras Pérdidas	7,891,319,032.09	6,692,625,631.29
			Resultados del Ejercicio (Ahorro/Desahorro)	754,612,067.00	794,376,320.03


LIC. JOSÉ IGNACIO PERALTA SÁNCHEZ
Gobernador Constitucional del Estado de Colima


C.P. MARINA NIETO CARRASCO
Directora General de Ingresos


C.P. CARLOS ARTURO NORIEGA GARCÍA
Secretario de Planeación y Finanzas


C. ALEJANDRO URTIZ ALCARAZ
Encargado Dirección General de Ingresos


GOBIERNO DEL ESTADO DE COLIMA
 Estado de Variación en la Hacienda Pública
 Del 1 de Enero al 30 de Junio de 2018

Concepto	Hacienda Pública/Patrimonio Contribuido	Hacienda Pública/Patrimonio Generado de Ejercicios Anteriores	Hacienda Pública/Patrimonio Generado del Ejercicio	Ajustes por Cambios de Valor	Total
RECTIFICACIONES DE RESULTADOS DE EJERCICIOS ANTERIORES					
PATRIMONIO NETO INICIAL AJUSTADO DEL EJERCICIO	988,166,108				988,166,108
APORTACIONES	988,166,108				988,166,108
DONACIONES DE CAPITAL					
ACTUALIZACIÓN DE LA HACIENDA PÚBLICA/PATRIMONIO					
VARIACIONES DE LA HACIENDA PÚBLICA/PATRIMONIO NETO DEL EJERCICIO		1,334,839,102	794,376,320		2,129,215,423
RESULTADOS DEL EJERCICIO (AHORRO/DESAHORRO)			794,376,320		794,376,320
RESULTADOS DE EJERCICIOS ANTERIORES		908,509,376			908,509,376
REVALÚOS		426,329,726			426,329,726
RESERVAS					
HACIENDA PÚBLICA/PATRIMONIO NETO FINAL DEL EJERCICIO 2017	988,166,108	1,334,839,102	794,376,320		3,117,381,531
CAMBIOS EN LA HACIENDA PÚBLICA/PATRIMONIO NETO DEL EJERCICIO 2018					
APORTACIONES					
DONACIONES DE CAPITAL					
ACTUALIZACIÓN DE LA HACIENDA PÚBLICA/PATRIMONIO					
VARIACIONES DE LA HACIENDA PÚBLICA/PATRIMONIO NETO DEL EJERCICIO		487,408,304			1,242,020,371
RESULTADOS DEL EJERCICIO (AHORRO/DESAHORRO)			754,612,067		754,612,067
RESULTADOS DE EJERCICIOS ANTERIORES		487,408,304			487,408,304
REVALÚOS					
RESERVAS					
SALDO NETO EN LA HACIENDA PÚBLICA/PATRIMONIO	988,166,108	1,822,247,406	754,612,067		3,565,025,581


 LIC. JOSÉ IGNACIO PERALTA SÁNCHEZ
 Gobernador Constitucional del Estado de Colima


 C.P. CARLOS ARTURO MORIEGA GARCÍA
 Secretario de Planeación y Finanzas



 C.P. MARINA NIETO CARRASCO
 Directora General de Egresos


 C. ALEJANDRO URTIZ ALCARAZ
 Encargado Dirección General de Ingresos




Del 1 de Enero al 30 de Junio de 2018

CONCEPTO	Origen	Aplicación	CONCEPTO	Origen	Aplicación
ACTIVO	70,463,747.02	870,420,568.92	PASIVO	794,916,708.38	297,531,530.63
ACTIVO CIRCULANTE		297,568,194	PASIVO CIRCULANTE	794,916,708.38	200,711,820.66
EFFECTIVO Y EQUIVALENTES	0.00	151,328,247	CUENTAS POR PAGAR A CORTO PLAZO	0.00	135,118,253.01
DERECHOS A RECIBIR EFECTIVO O EQUIVALENTES	0.00	110,947,588	DOCUMENTOS POR PAGAR A CORTO PLAZO	0.00	0.00
DERECHOS A RECIBIR BIENES O SERVICIOS	0.00	35,292,369	PORCIÓN A CORTO PLAZO DE LA DEUDA PÚBLICA A	2,821,249.48	0.00
INVENTARIOS	0.00	0	TÍTULOS Y VALORES A CORTO PLAZO	424,779,090.92	0.00
ALMACENES	0.00	0	PASIVOS DIFERIDOS A CORTO PLAZO	387,316,359.00	0.00
ESTIMACIÓN POR PÉRDIDAS O DETERIORO DE	0.00	0	FONDOS Y BIENES DE TERCEROS EN ADMINISTRACIÓN	0.00	748,198.56
OTROS ACTIVOS CIRCULANTES	0.00	0	PROVISIONES A CORTO PLAZO	0.00	0.00
			OTROS PASIVOS A CORTO PLAZO	0.00	64,846,369.48
ACTIVO NO CIRCULANTE	70,463,747.02	672,852,385	PASIVO NO CIRCULANTE		96,820,109.98
INVERSIONES FINANCIERAS A LARGO PLAZO	70,463,747.02	0	CUENTAS POR PAGAR A LARGO PLAZO	0.00	0.00
DERECHOS A RECIBIR EFECTIVO O EQUIVALENTES A	0.00	0	DOCUMENTOS POR PAGAR A LARGO PLAZO	0.00	0.00
BIENES INMUEBLES, INFRAESTRUCTURA Y	0.00	577,256,249	DEUDA PÚBLICA A LARGO PLAZO	0.00	96,820,109.98
BIENES MUEBLES	0.00	92,778,969	PASIVOS DIFERIDOS A LARGO PLAZO	0.00	0.00
ACTIVOS INTANGIBLES	0.00	2,815,127	FONDOS Y BIENES DE TERCEROS EN ADMINISTRACIÓN	0.00	0.00
DEPRECIACION, DETERIORO Y AMORTIZACION	0.00	0	PROVISIONES A LARGO PLAZO	0.00	0.00
ACTIVOS DIFERIDOS	0.00	0			
ESTIMACION POR PERDIDA O DETERIORO DE ACTIVOS	0.00	0	HACIENDA PÚBLICA / PATRIMONIO	442,336,287.18	39,764,253.03
OTROS ACTIVOS NO CIRCULANTES	0.00	0	HACIENDA PUBLICA / PATRIMONIO CONTRIBUIDO		
			APORTACIONES	0.00	0.00
			DONACIONES DE CAPITAL	0.00	0.00
			ACTUALIZACIÓN DE LA HACIENDA	0.00	0.00
			HACIENDA PUBLICA/PATRIMONIO GENERADO	442,336,287.18	39,764,253.03
			RESULTADO DEL EJERCICIO (AHORRO/DESAHORRO)	0.00	39,764,253.03
			RESULTADO DE EJERCICIOS ANTERIORES	442,336,287.18	0.00
			REVALUOS	0.00	0.00
			RESERVAS	0.00	0.00
			RECTIFICACIONES DE RESULTADOS DE EJERCICIOS	0.00	0.00
			EXCESO O INSUFICIENCIA EN LA ACTUALIZACIÓN DE		
			RESULTADO POR POSICIÓN MONETARIA	0.00	0.00
			RESULTADO POR TENENCIA DE ACTIVOS NO	0.00	0.00




LIC. JOSÉ IGNACIO PERALTA SÁNCHEZ
 Gobernador Constitucional del Estado de Colima



C.P. MARINA NIETO GARZA
 Directora General de Egresos



C.P. CARLOS ARTURO NORIEGA GARCÍA
 Secretario de Planeación y Finanzas



C. ALEJANDRO URTIZ ALCARAZ
 Encargado Dirección General de Ingresos


GOBIERNO DEL ESTADO DE COLIMA
Estado de Flujos de Efectivo
 Del 1 de Enero al 30 de Junio de 2018 y 2017

CONCEPTO		2018	2017	CONCEPTO		2018	2017
FLUJOS DE EFECTIVO DE LAS ACTIVIDADES DE GESTIÓN				FLUJOS DE EFECTIVO DE LAS ACTIVIDADES DE INVERSIÓN			
ORIGEN				ORIGEN			
IMPUESTOS	5,645,931,099.09	7,386,401,961	410,160,727	BIENES INMUEBLES, INFRAESTRUCTURA Y CONSTRUCC	0.00	0.00	0.00
CUOTAS Y APORTACIONES DE SEGURIDAD SOCIAL	518,945,255.00	0	0	BIENES MUEBLES	0.00	0.00	0.00
CONTRIBUCIONES DE MEJORAS	0.00	0	0	OTROS ORIGENES DE INVERSIÓN	0.00	0.00	0.00
DERECHOS	236,438,367.81	219,382,232	14,274,175	APLICACIÓN	821,935,515.53	982,732,913.60	
PRODUCTOS DE TIPO CORRIENTE	9,007,776.49	303,305,085	0	BIENES INMUEBLES, INFRAESTRUCTURA Y CONSTRUCC	173,259,279.37	27,223,347.57	
APROVECHAMIENTOS DE TIPO CORRIENTE	62,197,162.27	0	0	BIENES MUEBLES	10,421,407.27	7,626,273.83	
INGRESOS POR VENTA DE BIENES Y SERVICIOS	0.00	74,711,320	0	OTRAS APLICACIONES DE INVERSIÓN	638,254,828.89	927,584,282.20	
INGRESOS NO COMPRENDIDOS EN LAS FRACCIONES DE PARTICIPACIONES Y APORTACIONES	7,091.00	5,425,169,056	0	Flujos Netos de Efectivo por Actividades de Inversión	821,935,515.53	982,732,913.60	
TRANSFERENCIAS, ASIGNACIONES Y SUBSIDIOS Y OTROS ORIGENES DE OPERACIÓN	5,816,063,041.82	0	0	FLUJO DE EFECTIVO DE LAS ACTIVIDADES DE FINANCIAMIENTO			
	1,000,623,894.70	938,399,355	0	ORIGEN	576,473,343.51	305,311,372.73	
	2,648,060.00	0	0	ENDEUDAMIENTO NETO	0.00	0.00	
				INTERNO	0.00	0.00	
APLICACIÓN	7,891,319,032.09	6,992,026,631	458,979,789	EXTERNO	0.00	0.00	
SERVICIOS PERSONALES	934,804,063.63	947,680,516	219,868,232	OTROS ORIGENES DE FINANCIAMIENTO	576,473,343.51	305,311,372.73	
MATERIALES Y SUMINISTROS	100,469,747.41	88,979,789	78,500,806	APLICACIÓN	47,687,108.98	45,003,437.95	
SERVICIOS GENERALES	486,338,813.77	2,512,141,033	309,819,950	SERVICIOS DE LA DEUDA	47,687,108.98	45,003,437.95	
TRANSFERENCIAS INTERNAS Y ASIGNACIONES AL SECTOR PÚBLICO	3,229,570,596.11	151,305,156.19	295,041,870	INTERNO	47,687,108.98	45,003,437.95	
TRANSFERENCIAS AL RESTO DEL SECTOR PÚBLICO	151,305,156.19	78,500,806	23,485,562	EXTERNO	0.00	0.00	
SUBSIDIOS Y SUBVENCIONES	926,727,929.66	948,318,499	0	OTRAS APLICACIONES DE FINANCIAMIENTO	0.00	0.00	
AYUDAS SOCIALES	359,157,770.68	0	0	Flujos netos de Efectivo por Actividades de Financiamiento	528,786,234.53	260,307,934.78	
PENSIONES Y JUBILACIONES	344,730,452.96	23,485,562	0	Incremento/Disminución Neta en el Efectivo y Equivalentes al Efectivo	481,462,766.00	91,851,341.21	
TRANSFERENCIAS A FIDEICOMISOS, MANDATOS Y CON DONATIVOS	28,302,021.00	0	0	Efectivo y Equivalente al Efectivo al Inicio del Ejercicio	349,955,139.11	568,138,336.86	
TRANSFERENCIAS A LA SEGURIDAD SOCIAL	0.00	0	0	Efectivo y Equivalente al Efectivo al Final del Ejercicio	811,417,925.11	660,089,678.07	
OTROS ORIGENES DE OPERACIÓN	0.00	0	0				
TRANSFERENCIAS AL EXTERIOR	0.00	0	0				
PARTICIPACIONES APORTACIONES	719,146,562.53	681,182,813	304,623,046				
	339,821,538.00	23,949,855	160,235,915				
CONVENIOS OTRAS APLICACIONES DE OPERACIÓN	24,889,398.97	167,066,891.18					
	167,066,891.18						
Flujos Netos de Efectivo por Actividades de Operación	754,612,057.00	794,376,320.03					

LIC. JOSÉ IGNACIO PERALTA BÁNCHEZ
 Gobernador Constitucional del Estado de Colima

C.P. MARINA NIETO CARRAZCO
 Directora General de Egresos

C.P. CARLOS ARTURO NORIEGA GARCÍA
 Secretario de Planeación y Finanzas

C. ALEJANDRO URTIZ ALCARAZ
 Encargado Dirección General de Ingresos




Denominación del pasivo contingente	Cantidad	Concepto	Monto
AVALES Y GARANTIAS	0	Demandas Laborales	121,057,767.10
JUICIOS	0	Demandas Laborales	60,554,816.24

Bajo protesta de decir verdad declaramos que los estados financieros y sus notas, son razonablemente correctos y son responsabilidad del emisor

Concepto	Saldo Inicial	Cargos del Período	Abonos del Período	Saldo Final	Variación del Período
	1	2	3	4=(1+2-3)	(4-1)
ACTIVO	7,305,586,233	105,623,697,521	104,647,267,236	8,282,016,519	976,430,285
ACTIVO CIRCULANTE	884,577,778	105,401,399,284	104,546,884,092	1,739,092,970	854,515,192
EFECTIVO Y EQUIVALENTES	349,955,139	98,955,702,453	98,494,239,667	811,417,925	461,462,786
DERECHOS A RECIBIR EFECTIVO O EQUIVALENTES	480,235,648	6,363,500,092	6,019,633,685	824,102,054	343,866,407
DERECHOS A RECIBIR BIENES O SERVICIOS	53,474,181	82,196,739	33,010,740	102,660,181	49,185,999
INVENTARIOS	0	0	0	0	0
ALMACENES	0	0	0	0	0
(ESTIMACIÓN POR PÉRDIDAS O DETERIORO DE ACTIVOS CIRCULANTES)	0	0	0	0	0
OTROS ACTIVOS CIRCULANTES	912,810	0	0	912,810	0
ACTIVO NO CIRCULANTE	6,421,008,455	222,298,237	100,383,144	6,542,923,549	121,915,093
INVERSIONES FINANCIERAS A LARGO PLAZO	91,231,460	35,605,224	97,441,571	29,395,113	61,836,347-
DERECHOS A RECIBIR EFECTIVO O EQUIVALENTES A LARGO PLAZO	0	0	0	0	0
BIENES INMUEBLES, INFRAESTRUCTURA Y CONSTRUCCIONES EN PROCESO	5,098,753,547	175,563,279	2,304,000	5,272,012,826	173,259,279
BIENES MUEBLES	867,735,879	11,058,981	637,573	878,157,286	10,421,407
ACTIVOS INTANGIBLES	111,977,448	70,754	0	112,048,201	70,754
DEPRECIACIÓN, DETERIORO Y AMORTIZACIÓN ACUMULADA DE BIENES	0	0	0	0	0
ACTIVOS DIFERIDOS	251,310,123	0	0	251,310,123	0
ESTIMACIÓN POR PÉRDIDA O DETERIORO DE ACTIVOS NO CIRCULANTES	0	0	0	0	0
OTROS ACTIVOS NO CIRCULANTES	0	0	0	0	0


GOBIERNO DEL ESTADO DE COLIMA
Estado Analítico de la Deuda y Otros Pasivos
Del 1 de Enero al 30 de Junio de 2018

Denominación de las Deudas	Moneda de Contratación	Institución o País Acreedor	Saldo Inicial del Periodo	Saldo Final del Periodo
DEUDA PÚBLICA				
CORTO PLAZO				
DEUDA INTERNA			219,941,762	647,542,091.92
INSTITUCIONES DE CRÉDITO	Peso	México	46,311,762	49,133,001.00
TÍTULOS Y VALORES	Peso	México	173,630,000	595,409,090.92
ARRENDAMIENTOS FINANCIEROS			0	0.00
DEUDA EXTERNA			0	0.00
ORGANISMOS FINANCIEROS INTERNACIONALES			0	0.00
DEUDA BILATERAL			0	0.00
TÍTULOS Y VALORES			0	0.00
ARRENDAMIENTOS FINANCIEROS			0	0.00
Subtotal a Corto Plazo			219,941,762	647,542,091.92
LARGO PLAZO				
DEUDA INTERNA			2,627,449,931	2,530,629,821.47
INSTITUCIONES DE CRÉDITO	Peso	México	2,627,449,931	2,530,629,821.47
TÍTULOS Y VALORES			0	0.00
ARRENDAMIENTOS FINANCIEROS			0	0.00
DEUDA EXTERNA			0	0.00
ORGANISMOS FINANCIEROS INTERNACIONALES			0	0.00
DEUDA BILATERAL			0	0.00
TÍTULOS Y VALORES			0	0.00
ARRENDAMIENTOS FINANCIEROS			0	0.00
Subtotal a Largo Plazo			2,627,449,931	2,530,629,821.47
OTROS PASIVOS			1,417,266,493	1,593,891,040.55
Total Deuda y Otros Pasivos	Peso	México	4,264,678,176	4,762,063,953.94


LIC. JOSÉ IGNACIO PERALTA SÁNCHEZ
Gobernador Constitucional del Estado de Colima


C.P. CARLOS ARTURO NORIEGA
Secretario de Planeación y Finanzas


C.P. MARINA NIETO CARRASCO
Directora General de Egresos


C. ALEJANDRO URTIZ ALCARAZ
Encargado Dirección General de Ingresos

NOTAS DE DESGLOSE

I) NOTAS AL ESTADO DE SITUACIÓN FINANCIERA.

Activo.

Efectivo y Equivalentes.

Esta cuenta está compuesta por efectivo, bancos, inversiones temporales y depósitos de fondos a terceros.

CONCEPTO	A JUNIO 2018	A JUNIO 2017
EFFECTIVO Y EQUIVALENTES	811,417,925.11	660,089,678.07
EFFECTIVO	2,974,551.50	3,021,860.50
BANCOS	716,802,608.75	364,877,725.28
BANCOS FONDOS ESTATALES	514,161,438.41	0.00
BANCOS FONDOS FEDERALES	202,641,170.34	364,877,725.28
INVERSIONES TEMPORALES (HASTA 3 MESES)	182,485.85	43,934,091.62
DEPOSITOS DE FONDOS A TERCEROS	91,823,250.71	248,256,000.67

Bajo protesta de decir la verdad declaramos que los estados financieros y sus notas, son razonablemente correctos y son responsabilidad del emisor.

Las inversiones temporales son los recursos colocados en instituciones financieras, con el fin de que produzcan rendimientos.

Derechos a Recibir Efectivo o Equivalentes.

A esta cuenta corresponden las cuentas por cobrar, deudores diversos por cobrar a corto plazo, ingresos por recuperar, deudores por anticipos de la tesorería, préstamos otorgados a corto plazo y otros derechos a recibir efectivo o equivalentes, en los saldos que se presentan enseguida.

CONCEPTO	A JUNIO 2018	A JUNIO 2017
DERECHOS A RECIBIR EFECTIVO O EQUIVALENTES	824,102,054.38	713,154,466.79
CUENTAS POR COBRAR A CORTO PLAZO	373,944,181.47	316,743,056.44
DEUDORES DIVERSOS POR COBRAR A CORTO PLAZO	42,447,938.81	56,116,208.90
INGRESOS POR RECUPERAR A CORTO PLAZO	67,542.17	66,929.64
PRESTAMOS OTORGADOS A CORTO PLAZO	407,642,391.93	340,228,271.81

Derechos a Recibir Bienes o Servicios.

La integración de esta cuenta corresponde a los anticipos a proveedores de bienes y servicios y anticipos a contratistas por concepto por la ejecución de obras públicas.

CONCEPTO	A JUNIO 2018	A JUNIO 2017
DERECHOS A RECIBIR BIENES O SERVICIOS	102,660,180.56	67,367,821.29
ANTICIPO A PROVEEDORES POR ADQUISICIÓN DE	1,469,058.80	2,307,557.38
ANTICIPO A PROVEEDORES POR ADQUISICIÓN DE	0.00	47,422.50
ANTICIPO A PROVEEDORES POR ADQUISICIÓN DE	194,488.64	680,845.00
ANTICIPO A CONTRATISTAS POR OBRAS PUBLICAS A	100,996,633.12	64,331,996.41
OTROS ACTIVOS CIRCULANTES	912,810.00	912,810.00
VALORES EN GARANTÍA	912,810.00	912,810.00

Bienes Inmuebles, Infraestructura y Construcciones.

Representa el monto de todo tipo de bienes inmuebles, muebles, activos intangibles y activos diferidos del patrimonio del Estado.

CONCEPTO	A JUNIO 2018	A JUNIO 2017
BIENES INMUEBLES, INFRAESTRUCTURA Y	5,272,012,826.34	4,694,754,557.46
TERRENOS	1,171,912,697.79	1,113,592,697.79
VIVIENDAS	16,870,041.85	16,870,041.85
EDIFICIOS NO RESIDENCIALES	1,892,161,549.71	1,876,417,561.71
INFRAESTRUCTURA	650,979,752.74	650,979,752.74
CONSTRUCCIONES EN PROCESO EN BIENES DE	1,334,847,139.33	908,753,748.53
CONSTRUCCIONES EN PROCESO EN BIENES PROPIOS	205,241,644.92	128,140,754.84
BIENES MUEBLES	878,157,286.08	785,378,316.84
MOBILIARIO Y EQUIPO DE ADMINISTRACIÓN	313,489,468.54	287,012,895.09
MOBILIARIO Y EQUIPO EDUCACIONAL Y RECREATIVO	72,639,296.74	67,763,736.64
EQUIPO E INSTRUMENTAL MÉDICO Y DE LABORATORIO	32,596,005.65	25,247,266.97
VEHÍCULOS Y EQUIPO DE TRANSPORTE	294,082,705.26	276,824,632.25
EQUIPO DE DEFENSA Y SEGURIDAD	27,603,527.88	24,046,422.66
MAQUINARIA, OTROS EQUIPOS Y HERRAMIENTAS	136,301,007.42	103,038,088.64
COLECCIONES, OBRAS DE ARTE Y OBJETOS VALIOSOS	1,435,360.78	1,435,360.78
ACTIVOS BIOLÓGICOS	9,913.81	9,913.81
ACTIVOS INTANGIBLES	112,048,201.02	109,233,074.12
SOFTWARE	110,327,245.70	108,464,175.08
LICENCIAS	1,720,955.32	768,899.04
ACTIVOS DIFERIDOS	251,310,122.54	251,310,122.54
ESTUDIOS, FORMULACIÓN Y EVALUACIÓN DE	251,310,122.54	251,310,122.54

Cuentas por Pagar a Corto Plazo.

Representa el monto de los adeudos a corto plazo del Gobierno del Estado de Colima y está integrado por las cuentas de proveedores, Contratistas, participaciones, transferencias, devoluciones de la Ley de Ingresos y Otras cuentas por pagar a corto plazo.

CONCEPTO	A JUNIO 2018	A JUNIO 2017
CUENTAS POR PAGAR A CORTO PLAZO	631,309,427.47	766,427,680.48
PROVEEDORES POR PAGAR A CORTO PLAZO	172,710,575.53	105,231,235.29
CONTRATISTAS POR OBRAS PUBLICAS POR PAGAR A	1,739,166.88	1,636,455.97
PARTICIPACIONES Y APORTACIONES POR PAGAR A	52,564,062.25	40,279,508.76
TRANSFERENCIAS OTORGADAS POR PAGAR A CORTO	125,577,360.60	74,750,563.99
RETENCIONES Y CONTRIBUCIONES POR PAGAR A	111,625,440.04	36,312,588.87
DEVOLUCIONES DE LA LEY DE INGRESOS POR PAGAR	4,823,579.49	673,107.62
OTRAS CUENTAS POR PAGAR A CORTO PLAZO	162,269,242.68	507,544,219.98
PORCIÓN A CORTO PLAZO DE LA DEUDA PÚBLICA A	49,133,001.00	46,311,751.54
PORCIÓN A CORTO PLAZO DE LA DEUDA PÚBLICA	49,133,001.00	46,311,751.54
TÍTULOS Y VALORES A CORTO PLAZO	598,409,090.92	173,630,000.00
TÍTULOS Y VALORES DE LA DEUDA PÚBLICA INTERNA	598,409,090.92	173,630,000.00
PASIVOS DIFERIDOS A CORTO PLAZO	367,316,368.00	0.00
INGRESOS COBRADOS POR ANTICIPADO A CORTO	367,316,368.00	0.00
FONDOS Y BIENES DE TERCEROS EN ADMINISTRACIÓN	30,278,184.06	31,026,382.22
OTROS FONDOS DE TERCEROS EN GARANTIA Y/O	30,278,184.06	31,026,382.22
OTROS PASIVOS A CORTO PLAZO	554,987,061.02	619,832,430.50
OTROS PASIVOS CIRCULANTES	554,987,061.02	619,832,430.50

En la cuenta Otros Pasivos circulantes se consideran los Adeudos de Ejercicios Anteriores (ADEFAS)

Hacienda Pública y Patrimonio Generado.

Representa los resultados de los ejercicios anteriores y el resultado de gestión del ejercicio respecto a los ingresos y gastos corrientes.

CONCEPTO	A JUNIO 2018	A JUNIO 2017
HACIENDA PUBLICA/PATRIMONIO GENERADO	2,531,787,456.67	2,129,215,422.52
RESULTADO DEL EJERCICIO (AHORRO/DESAHORRO)	754,612,067.00	794,376,320.03
RESULTADO DEL EJERCICIO (AHORRO/DESAHORRO)	754,612,067.00	794,376,320.03
RESULTADO DE EJERCICIOS ANTERIORES	1,348,845,663.40	906,509,376.22
RESULTADO DE EJERCICIOS ANTERIORES	1,348,845,663.40	906,509,376.22
REVALUOS	428,329,726.27	428,329,726.27
REVALUOS DE BIENES INMUEBLES	428,329,726.27	428,329,726.27

II) NOTAS AL ESTADO DE ACTIVIDADES.

Ingresos de Gestión.

Comprende el importe de los ingresos correspondientes a la recaudación por concepto de contribuciones, productos, aprovechamientos así como a la venta de bienes y servicios

CONCEPTO	A JUNIO 2018	A JUNIO 2017
INGRESOS Y OTROS BENEFICIOS		
INGRESOS DE LA GESTIÓN	826,596,252.57	1,021,833,539.25
IMPUESTOS	518,945,255.00	410,160,727.00
IMPUESTOS SOBRE LOS INGRESOS	12,323,240.00	10,705,928.00
IMPUESTOS SOBRE EL PATRIMONIO	307,687,096.00	224,779,256.00
IMPUESTOS SOBRE LA PRODUCCIÓN, EL CONSUMO Y LAS	24,443,255.00	25,065,670.00
IMPUESTO SOBRE NOMINAS Y ASIMILABLES	170,721,083.00	147,273,486.00
ACCESORIOS DE IMPUESTOS	3,770,581.00	2,336,387.00
DERECHOS	236,438,967.81	219,382,232.18
DER USO G APR O EXP BIE DOM PUB	2,718,774.00	526,120.00
DERECHOS POR PRESTACION DE SERVICIOS	230,445,409.79	213,595,896.03
ACCESORIOS DE DERECHO	1,491,745.00	4,296,029.00
OTROS DERECHOS	1,783,039.02	964,187.15
PRODUCTOS DE TIPO DE CORRIENTE	9,007,776.49	14,274,174.94
PRODUCTOS DERIV. DEL USO Y APROV. DE BIENES NO SUJETOS	1,309,926.00	1,215,347.18
OTROS PRODUCTOS QUE GENERAN INGRESOS CORRIENTES	7,697,850.49	13,058,827.76

APROVECHAMIENTOS DE TIPO CORRIENTE	62,197,162.27	303,305,084.68
INCENTIVOS DERIVADOS DE LA COLABORACION FISCAL	0.00	292,696,485.46
MULTAS	1,060,247.00	436,443.00
REINTEGROS	12,660,911.18	903,111.00
APROVECHAMIENTOS PROVENIENTES DE OBRAS PUBLICAS	3,873,532.16	3,756,265.86
OTROS APROVECHAMIENTOS	44,602,471.93	5,512,779.36
INGRESOS NO COMPRENDIDOS EN LA LEY DE INGRESOS EN	7,091.00	74,711,320.45
IMPUESTOS NO COMPRENDIDOS EN LA LEY DE INGRESOS	7,091.00	195,953.00
CONTRIBUCIONES DE MEJORAS DERECHOS PRODUCTOS Y	0.00	74,515,367.45

Participaciones, Aportaciones y Transferencias.

Corresponde el importe de ingresos del Estado de Colima por concepto de Participaciones, Aportaciones, Convenios y Transferencias.

CONCEPTO	A JUNIO 2018	A JUNIO 2017
PARTICIPACIONES, APORTACIONES, TRANSFERENCIAS,	7,816,686,846.52	6,364,568,412.07
PARTICIPACIONES Y APORTACIONES	6,816,063,041.82	5,426,169,057.57
PARTICIPACIONES	2,723,887,809.00	2,470,564,404.98
APORTACIONES	2,521,593,511.58	2,184,119,369.36
CONVENIOS	1,280,743,593.78	771,485,283.23
INCENTIVOS DERIVADOS DE LA COLABORACIÓN FISCAL	289,838,127.46	0.00
TRANSFERENCIAS, INTERNAS Y ASIGNACIONES DEL SECTOR	1,000,623,804.70	938,399,354.50
SUBSIDIOS Y SUBVENCIONES	1,000,623,804.70	938,399,354.50

Bajo protesta de decir la verdad declaramos que los estados financieros y sus notas, son razonablemente correctos y son responsabilidad del emisor.

Otros Ingresos y Beneficios.

CONCEPTO	2,648,000.00	-
OTROS INGRESOS Y BENEFICIOS	2,648,000.00	-
OTROS INGRESOS Y BENEFICIOS VARIOS	2,648,000.00	0.00
OTROS INGRESOS Y BENEFICIOS VARIOS	2,648,000.00	0.00

Bajo protesta de decir la verdad declaramos que los estados financieros y sus notas, son razonablemente correctos y son responsabilidad del emisor.

Gastos y Otras Pérdidas.

Gastos de Funcionamiento.

Comprende el gasto de servicios personales, materiales y suministros, servicios generales necesarios para el funcionamiento del Gobierno del Estado de Colima.

CONCEPTO	A JUNIO 2018	A JUNIO 2017
GASTOS Y OTRAS PÉRDIDAS		
GASTOS DE FUNCIONAMIENTO	1,590,400,624.81	1,256,528,537.90
SERVICIOS PERSONALES	994,604,063.63	947,680,516.09
REMUNERACIONES AL PERSONAL DE CARÁCTER PERMANENTE	320,105,401.77	314,199,071.63
REMUNERACIONES AL PERSONAL DE CARÁCTER TRANSITORIO	85,746,968.12	80,629,370.45
SEGURIDAD SOCIAL	92,963,902.67	74,576,262.93
OTRAS PRESTACIONES SOCIALES Y ECONÓMICAS	492,963,247.68	475,466,932.70
PAGOS DE ESTÍMULOS A SERVIDORES PÚBLICOS	2,824,543.39	2,808,878.38
MATERIALES Y SUMINISTROS	100,459,747.41	88,979,789.39
MATERIALES DE ADMINISTRACIÓN, EMISIÓN DE DOCTOS. Y ART.	19,223,013.24	17,640,198.53
ALIMENTOS Y UTENCILIOS	22,012,462.77	20,354,085.82
MATERIAS PRIMAS Y MATERIALES DE PRODUCCIÓN Y	171,082.86	188,298.55
MATERIALES Y ARTICULOS DE CONTRUCCIÓN Y REPARACIÓN	686,434.71	499,640.65
PRODUCTOS QUÍMICOS, FARMACEUTICOS Y DE LABORATORIOS	1,463,580.46	6,383,268.78
COMBUSTIBLES, LUBRICANTES Y ADITIVOS	44,299,657.05	33,902,127.29
VESTUARIO, BLANCOS, PRENDAS DE PROTECCIÓN Y ART.	3,540,256.70	5,292,563.57
MATERIALES Y SUMINISTROS PARA LA SEGURIDAD	220.00	0.00
HERRAMIENTA, REFACCIONES Y ACCESORIOS MENORES	9,063,040.62	4,719,606.20
SERVICIOS GENERALES	495,336,813.77	219,868,232.42
SERVICIOS BÁSICOS	97,130,289.58	24,809,259.13
SERVICIOS DE ARRENDAMIENTOS	9,188,813.94	7,547,572.08
SERVICIOS PROFESIONALES, CIEN Y TEC Y OTROS SERVICIOS	237,121,443.13	84,720,146.52
SERVICIOS FINANCIEROS, BANCARIOS Y COMERCIALES	32,126,998.58	11,444,219.68
SERVICIOS DE INSTALACION, REPARACIÓN MANTTO Y	17,837,334.50	28,843,508.97
SERVICIOS DE COMUNICACIÓN SOCIAL Y PUBLICIDAD	28,416,633.60	18,696,137.00
SERVICIOS DE TRASLADO Y VIATICOS	8,246,784.91	13,408,703.56
SERVICIOS OFICIALES	3,131,345.24	3,827,284.97
OTROS SERVICIOS GENERALES	62,137,170.29	26,571,403.51

Bajo protesta de decir la verdad declaramos que los estados financieros y sus notas, son razonablemente correctos y son responsabilidad del emisor.

Transferencias, Asignaciones, Subsidios y Otras Ayudas.

Comprende al importe del gasto por concepto de transferencias, asignaciones, subsidios y otras ayudas destinadas en forma directa o indirecta a los sectores público y privado.

CONCEPTO	A JUNIO 2018	A JUNIO 2017
TRANSFERENCIAS, ASIGNACIONES, SUBSIDIOS Y OTRAS AYUDAS	5,049,993,916.60	4,165,305,459.97
TRANSFERENCIAS INTERNAS Y ASIGNACIONES AL SECTOR	3,229,570,586.11	2,512,141,033.16
ASIGNACIONES AL SECTOR PUBLICO	3,227,093,094.47	2,510,753,543.85
TRANSFERENCIAS INTERNAS AL SECTOR PUBLICO	2,477,491.64	1,387,489.31
TRANSFERENCIAS AL RESTO DEL SECTOR PÚBLICO	161,505,156.19	78,500,805.73
TRANSFERENCIAS A ENTIDADES PARAESTATALES	45,375,427.76	9,671,266.50
TRANSFERENCIAS A ENTIDADES FEDERATIVAS Y MUNICIPIOS	116,129,728.43	68,829,539.23
SUBSIDIOS Y SUBVENCIONES	926,727,929.66	946,316,498.87
SUBSIDIOS	926,727,929.66	946,316,498.87
AYUDAS SOCIALES	359,157,770.68	309,819,950.25
AYUDAS SOCIALES A PERSONAS	284,277,530.95	209,963,741.00
BECAS	1,284,760.00	669,358.31
AYUDAS SOCIALES A INSTITUCIONES	73,595,479.73	99,186,850.94
PENSIONES Y JUBILACIONES	344,730,452.96	295,041,669.96
PENSIONES	93,189,704.85	79,739,631.27
JUBILACIONES	251,540,748.11	215,302,038.69
TRANSFERENCIAS A FIDEICOMISOS , MANDATOS Y CONTRATOS	28,302,021.00	23,485,502.00
TRANSF A FIDEICOMISOS, MANDATOS Y CONTRATOS ANALOGOS AL	26,518,122.00	23,485,502.00
TRANSF A FIDEICOMISOS, MANDATOS Y CONTRATOS ANALOGOS A	1,783,899.00	0.00

Bajo protesta de decir la verdad declaramos que los estados financieros y sus notas, son razonablemente correctos y son responsabilidad del emisor.

Participaciones, Aportaciones y Convenios.

Comprende al Gasto por las participaciones, aportaciones y convenios, incluye las destinadas a la ejecución de programas federales.

CONCEPTO	A JUNIO 2018	A JUNIO 2017
PARTICIPACIONES Y APORTACIONES	1,083,857,599.50	1,009,955,713.93
PARTICIPACIONES	719,146,662.53	681,182,813.33
PARTICIPACIONES DE LAS ENT FED A LOS MPIO	719,146,662.53	681,182,813.33
APORTACIONES	339,821,538.00	304,823,046.00
APORTACIONES DE LAS ENT FED A LOS MPIO	339,821,538.00	304,823,046.00
CONVENIOS	24,889,398.97	23,949,854.60
CONVENIOS DE REASIGNACIÓN	24,889,398.97	23,949,854.60

Intereses, Comisiones y otros Gastos de la Deuda Pública.

Comprende al gasto por intereses, comisiones y otros gastos de deuda pública, derivados de los créditos contratados a plazo con instituciones financieras y los montos correspondientes al cuarto trimestre se presentan de la siguiente manera.

CONCEPTO	A JUNIO 2018	A JUNIO 2017
INTERESES, COMISIONES Y OTROS GASTOS DE LA DEUDA	166,598,065.14	142,196,191.69
INTERESES DE LA DEUDA PÚBLICA ESTATAL	165,189,063.42	142,196,191.69
INTERESES DE LA DEUDA PÚBLICA INTERNA	165,189,063.42	142,196,191.69
GASTOS DE LA DEUDA PÚBLICA	1,409,001.72	0.00
GASTOS DE LA DEUDA PÚBLICA INTERNA	1,409,001.72	0.00

Otros Gastos y Pérdidas Extraordinarias.

Comprende a los gastos por concepto de provisiones y gastos de ejercicios anteriores.

CONCEPTO	A JUNIO 2018	A JUNIO 2017
OTROS GASTOS Y PÉRDIDAS EXTRAORDINARIAS	468,826.04	18,039,727.80
OTROS GASTOS	468,826.04	18,039,727.80
OTROS GASTOS VARIOS	468,826.04	18,039,727.80

III) NOTAS AL ESTADO DE VARIACION EN LA HACIENDA PÚBLICA.

La hacienda pública o patrimonio del Gobierno del Estado de Colima, se compone de la siguiente manera:

CONCEPTO	A JUNIO 2018	A JUNIO 2017
HACIENDA PUBLICA/PATRIMONIO GENERADO	2,531,787,456.67	2,129,215,422.52
RESULTADO DEL EJERCICIO (AHORRO/DESAHORRO)	754,612,067.00	794,376,320.03
RESULTADO DEL EJERCICIO (AHORRO/DESAHORRO)	754,612,067.00	794,376,320.03
RESULTADO DE EJERCICIOS ANTERIORES	1,348,845,663.40	906,509,376.22
RESULTADO DE EJERCICIOS ANTERIORES	1,348,845,663.40	906,509,376.22
REVALUOS	428,329,726.27	428,329,726.27
REVALUOS DE BIENES INMUEBLES	428,329,726.27	428,329,726.27

IV) NOTAS AL ESTADO DE FLUJO DE EFECTIVO.

Derivado del flujo de operación la cuenta de efectivo y equivalentes presenta un saldo final a junio de 2018 por la cantidad de \$ 811, 417, 925.11

CONCEPTO	A JUNIO 2018	A JUNIO 2017
EFFECTIVO Y EQUIVALENTES	811,417,925.11	660,089,678.07
EFFECTIVO	2,974,551.50	3,021,860.50
BANCOS	716,802,608.75	364,877,725.28
BANCOS FONDOS ESTATALES	514,161,438.41	0.00
BANCOS FONDOS FEDERALES	202,641,170.34	364,877,725.28
INVERSIONES TEMPORALES (HASTA 3 MESES)	182,485.85	43,934,091.62
DEPOSITOS DE FONDOS A TERCEROS	91,823,250.71	248,256,000.67

V) CONCILIACIÓN ENTRE LOS INGRESOS PRESUPUESTARIOS Y CONTABLES, ASÍ COMO ENTRE LOS EGRESOS PRESUPUESTARIOS Y LOS GASTOS CONTABLES.

Dentro de este punto se desarrolla la conciliación entre los datos contables y presupuestales tanto del ingreso como del egreso, la conciliación se muestra atendiendo lo dispuesto por el Acuerdo del CONAC:

NOTAS DE GESTIÓN ADMINISTRATIVA

1. Introducción

La Cuenta Pública es el documento que compila la información contable, presupuestal y programática de los poderes Ejecutivo, Legislativo y Judicial del Estado, así como de los gobiernos, organismos y entes públicos municipales, órganos estatales y autónomos, que integra la Secretaría de Planeación y Finanzas, para su presentación por conducto del Titular del Poder Ejecutivo, al H. Congreso del Estado para su revisión y fiscalización.

Lo anterior en cumplimiento a lo dispuesto en el Artículo 36 y 58 Fracción XXII Bis; de la Constitución Política del Estado Libre y Soberano de Colima, así como a lo establecido en los Artículos 73, 78 y 79 de la Ley de Presupuesto y Responsabilidad Hacendaria del Estado de Colima; y, 52,53 y 54 de la Ley General de Contabilidad Gubernamental.

El Informe Trimestral correspondiente al periodo abril-junio de 2018, se formuló con base en las disposiciones legales y administrativas aplicables, conforme a los criterios y programas aprobados.

El objetivo de este documento es brindar la información necesaria a los entes fiscalizadores y a la ciudadanía en general sobre el origen, uso y destino de los recursos públicos del Estado, fortaleciendo la transparencia y la rendición de cuentas.

Asimismo, los Estados Financieros de los entes públicos, proveen de información financiera a los principales usuarios de la misma, al Congreso y a los ciudadanos.

Además, la finalidad del presente documento es la revelación del contexto y de los aspectos económicos- financieros más relevantes que influyeron en las decisiones del periodo, y que deberán ser considerados en la elaboración de los Estados Financieros para la mayor comprensión de los mismos y sus particularidades.

De esta manera, se informa y se explica la respuesta del gobierno a las condiciones relacionadas con la información financiera de cada periodo de gestión: además de exponer aquellas políticas que podrían afectar la toma de decisiones en periodos posteriores.

2. Panorama Económico y Financiero

2.1. Entorno nacional

En México se ha mantenido la expansión de la actividad económica, en particular debido al alto dinamismo de la demanda externa y que el consumo privado siguió presentando una tendencia positiva.

Así mismo la actividad económica global ha continuado expandiéndose entre los países avanzados, a una tasa de crecimiento de 3.8 por ciento durante el año pasado, la tasa más alta desde 2011.

La economía de Estados Unidos registró un crecimiento mayor que en 2016, no obstante, moderó su ritmo de expansión económica debido a un menor consumo.

El mayor dinamismo en la actividad económica entre los países avanzados ha contribuido, en parte, a un incremento en la inflación en esos países. La mayoría de los principales bancos centrales han continuado con la normalización de sus políticas monetarias.

La inflación general anual en México al cierre de marzo se ubicó en 5.04 por ciento. En el mismo periodo, el peso registró una apreciación de 7.4 por ciento.

Por otra parte, el mercado interno reflejó un crecimiento anual de 3.2 por ciento del consumo privado, entre los factores que han apoyado este crecimiento destaca la creación de más de 3 millones de nuevos empleos en todo el país.

En el segundo trimestre de 2018 la tasa de desocupación se ubicó en 3.2 por ciento de la PEA, la menor de la que se tiene registro (2005).

Así mismo continua el aumento del crédito de la banca comercial al sector privado y por último el Indicador Global de la Actividad Económica (IGAE) en los primeros meses de 2018 ha mantenido la tendencia de crecimiento en la tasa con respecto al mismo periodo de 2017.

2.2. Entorno local

En México se ha mantenido la expansión de la actividad económica, en particular debido al alto dinamismo de la demanda externa y que el consumo privado siguió presentando una tendencia positiva.

Así mismo la actividad económica global ha continuado expandiéndose entre los países avanzados, a una tasa de crecimiento de 3.8 por ciento durante el año pasado, la tasa más alta desde 2011.

La economía de Estados Unidos registró un crecimiento mayor que en 2016, no obstante, moderó su ritmo de expansión económica debido a un menor consumo.

El mayor dinamismo en la actividad económica entre los países avanzados ha contribuido, en parte, a un incremento en la inflación en esos países. La mayoría de los principales bancos centrales han continuado con la normalización de sus políticas monetarias.

La inflación general anual en México al cierre de marzo se ubicó en 5.04 por ciento. En el mismo periodo, el peso registró una apreciación de 7.4 por ciento.

Por otra parte, el mercado interno reflejó un crecimiento anual de 3.2 por ciento del consumo privado, entre los factores que han apoyado este crecimiento destaca la creación de más de 3 millones de nuevos empleos en todo el país.

En el segundo trimestre de 2018 la tasa de desocupación se ubicó en 3.2 por ciento de la PEA, la menor de la que se tiene registro (2005).

Así mismo continua el aumento del crédito de la banca comercial al sector privado y por último el Indicador Global de la Actividad Económica (IGAE) en los primeros meses de 2018 ha mantenido la tendencia de crecimiento en la tasa con respecto al mismo periodo de 2017.

La presente administración estatal, ha continuado trabajado arduamente en la estructuración y consolidación de las bases jurídicas y financieras para generar mejores condiciones en la hacienda pública local que repercuta en condiciones propicias para la atracción de inversiones.

Se fortalecieron las estrategias y las acciones con el propósito de que permitan en el tiempo, mantener el equilibrio en las finanzas públicas sin descuidar las obligaciones sustantivas del Estado, fortaleciendo los ingresos propios y aplicando un estricto programa de contención del gasto público.

La población total del Estado de Colima es de 711,235 personas de las cuales el 50.7% son mujeres y el 49.3% hombres, según la Encuesta Interseccional 2015 del Instituto Nacional de Estadística y Geografía (INEGI), lo que representa 0.6% de la población de México (2015).

El Producto Interno Bruto (PIB) de Colima en 2015 representó el 0.6% y ocupó el lugar 31, con respecto al total nacional y en comparación con el año anterior tuvo una variación en valores constantes de 2.34%

El Indicador de la Actividad Económica Estatal (ITAEE) es de coyuntura, ofrece un panorama sobre la evolución económica de las entidades federativas del país.

De acuerdo a los resultados de dicho Indicador (ITAEE), publicado por el INEGI para el Cuarto Trimestre de 2017, Colima registró una variación de 1.4 % respecto al trimestre previo, y 4.9% con respecto al mismo trimestre de 2016, con cifras desestacionalizadas.

Para el cuarto trimestre octubre-diciembre de 2017 Colima fue una de la entidad federativa con mayor incremento respecto al trimestre previo de acuerdo al a los resultados del (ITAEE).

Entre las principales actividades productivas de la entidad, se encuentran: comercio (17.2%); construcción (11.2%); generación, transmisión y distribución de energía eléctrica, suministro de agua y de gas por ductos al consumidor final (10.2%); servicios inmobiliarios y de alquiler de bienes muebles e intangibles (13.8%); transportes, correos y almacenamiento (10.9%). Juntas representan el 63.3% del PIB estatal.

Los sectores estratégicos son: agroindustria, logística y minería. Mientras que a futuro se espera que sean turismo, energías alternativas y tecnologías de información.

Según la Encuesta Nacional de Ocupación y Empleo (STPS-INEGI) al primer trimestre de 2018, la Población Económicamente Activa (PEA), del Estado de Colima ascendió a 380,601 personas. Del total de la PEA, el 96.6 % está ocupada y el 3.4 % desocupada

Según datos de la Encuesta Nacional de Ocupación y Empleo (Primer trimestre 2018) Las entidades federativas que tienen las mayores tasas de participación en la actividad económica (cociente entre la PEA y la población de 15 o más años de edad) son: Colima con 66.7%, Nayarit 66.2%, Baja California Sur 66.1%, Quintana Roo 65.9%, Yucatán 63.9%, Sonora 63%, Sinaloa 62.9%, Baja California 62.2%, Jalisco 61%, Coahuila de Zaragoza 60.8%, Chihuahua y la Ciudad de México 60.7%, cada una y Tlaxcala 60.5%.

Al mes de mayo de 2018, los Trabajadores Asegurados registrados en el IMSS fueron de un total de 131,595 personas (STPS: Información Laboral, mayo de 2018)

3. Autorización e Historia

3.1 Fecha de creación del Ente

De acuerdo a lo establecido en el Decreto No. 252 por el que se declara el día 11 de marzo de cada año, como el "día del estado libre y soberano de colima", publicado en el periódico Oficial "El Estado de Colima", (Tomo 102, de fecha 01 de Marzo del año 2017,) en el Acta Constitutiva de la Federación de fecha 31 de enero de 1824, se incluye a Colima como territorio federal y con ese mismo carácter, se le integra como parte de la Federación, según lo estipulado en el artículo 5º, de la Constitución promulgada el 4 de octubre de ese año.

Pero es hasta 1857 que como producto del Congreso Constituyente, con fecha 5 de febrero de dicho año, que los diputados aprueban ese texto constitucional, que por los conflictos bélicos entre liberales y conservadores es demorada su promulgación hasta el día 11 de marzo de ese año de 1857, por lo que, histórica y jurídicamente entra en vigencia en esa misma fecha.

3.2 Principales cambios en su estructura

Mediante el Decreto **No. 583** por el que se aprueba la Ley Orgánica de la Administración Pública del Estado de Colima, publicada en el periódico oficial "El Estado de Colima", No. 52, Sup. 1, 01 octubre 2015, entra en vigor esta nueva Ley abrogando la Ley que era observada desde el año 1985.

La Ley Orgánica de la Administración Pública del Estado de Colima (LOAPE), tiene por objeto establecer las bases para la organización y funcionamiento de la Administración Pública del Estado, que será centralizada y paraestatal.

El ejercicio del Poder Ejecutivo corresponde al Gobernador, titular del mismo y jefe de la Administración Pública del Estado, quien tiene las atribuciones y deberes previstos en la Constitución Federal, la particular del Estado, esta Ley y demás disposiciones normativas vigentes en el Estado.

Para el estudio, planeación, resolución y despacho de los asuntos de los diversos ramos de la Administración Pública Centralizada, el Titular del Poder Ejecutivo del Estado contará con las siguientes Dependencias:

- I.- Secretaría General de Gobierno;
- II.- Secretaría de Planeación y Finanzas;

- III.- Secretaría de Administración y Gestión Pública;
- IV.- Secretaría de Desarrollo Social;
- V.- Secretaría de la Juventud;
- VI.- Secretaría de Infraestructura y Desarrollo Urbano;
- VII.- Secretaría de Movilidad;
- VIII.- Secretaría de Desarrollo Rural;
- IX.- Secretaría de Educación;
- X.- Secretaría de Cultura;
- XI.- Secretaría de Salud y Bienestar Social;
- XII.- Secretaría de Fomento Económico;
- XIII.- Secretaría de Turismo;
- XIV.- Secretaría de Seguridad Pública;
- XV.- Secretaría del Trabajo y Previsión Social;
- XVI.- Procuraduría General de Justicia, y
- XVII.- Consejería Jurídica del Poder Ejecutivo del Estado.

Ultima reforma:

Decreto 132, 2 septiembre 2016.

Se adiciona un párrafo segundo al artículo 10 y se deroga la fracción XXXI del artículo 23 ambos de la Ley Orgánica de la Administración Pública del Estado de Colima, para quedar como sigue:

Artículo 10.-... La Contraloría General del Estado es la unidad administrativa, adscrita a la Oficina del Gobernador, dotada de autonomía técnica y de gestión, responsable del control, evaluación, auditoría y fiscalización interna de las dependencias y entidades de la Administración Pública del Estado, competente para vigilar la actuación de los servidores públicos que la integran y en su caso aplicar las sanciones que correspondan derivadas de responsabilidad administrativa; cuya organización, procedimientos y atribuciones serán las que determinen las leyes, su reglamento interior y demás disposiciones jurídicas aplicables en la materia.

4. Organización y Objeto social

4.1 Objeto social

El Poder Ejecutivo del Gobierno del Estado de Colima, tiene establecidas su objeto, funciones y atribuciones en la Constitución Política del Estado Libre y Soberano del Estado de Colima, en la Ley Orgánica de la Administración Pública del Estado de Colima y las demás Leyes, reglamentos y disposiciones jurídicas vigentes en el Estado.

4.2 Principal actividad

Actividades de la administración pública en general.

4.3 Ejercicio fiscal

Segundo Trimestre 2018 (abril-junio)

4.4 Régimen jurídico

De acuerdo al artículo 2º de la Constitución Política del Estado Libre y Soberano de Colima, “El Estado es libre y soberano en su régimen interior, pero unido a las demás partes integrantes de la federación establecida en la Constitución General de la República.” Asimismo, en su artículo 6º se expresa lo siguiente:

“El Estado de Colima adopta para su régimen interior la forma de gobierno republicano, representativo y popular.”

4.5 Consideraciones fiscales del ente

El Gobierno del Estado de Colima para efectos fiscales está contemplado en el artículo 86 de la Ley del Impuesto Sobre la Renta y como únicas obligaciones tiene la de retener y enterar el impuesto, emitir comprobantes fiscales por las contribuciones, productos y aprovechamientos que cobran así como por los apoyos o estímulos que otorguen y exigir comprobantes fiscales cuando hagan pagos a terceros y estén obligados a ello en términos de ley.

4.6 Estructura Organizacional básica

Para el estudio, planeación, resolución y despacho de los asuntos de los diversos ramos de la Administración Pública Centralizada, el Titular del Poder Ejecutivo del Estado contará con las siguientes Dependencias:

- I.- Secretaría General de Gobierno;
- II.- Secretaría de Planeación y Finanzas;
- III.- Secretaría de Administración y Gestión Pública;
- IV.- Secretaría de Desarrollo Social;
- V.- Secretaría de la Juventud;
- VI.- Secretaría de Infraestructura y Desarrollo Urbano;
- VII.- Secretaría de Movilidad;
- VIII.- Secretaría de Desarrollo Rural;
- IX.- Secretaría de Educación;
- X.- Secretaría de Cultura;
- XI.- Secretaría de Salud y Bienestar Social;
- XII.- Secretaría de Fomento Económico;
- XIII.- Secretaría de Turismo;
- XIV.- Secretaría de Seguridad Pública;
- XV.- Secretaría del Trabajo y Previsión Social;
- XVI.- Procuraduría General de Justicia, y
- XVII.- Consejería Jurídica del Poder Ejecutivo del Estado.

4.7 Fideicomisos, mandatos y análogos de los cuales es fideicomitente o fideicomisario

La Secretaría de Planeación y Finanzas funge como fideicomitente de tres fideicomisos que actúan como mecanismos para el pago de la deuda pública estatal y municipal.

En el caso del Estado, se tiene un Fideicomiso Irrevocable de Administración y Pago, al cual, se encuentra afectado el 55% de las participaciones del Fondo General de Participaciones que le corresponden al Estado, en garantía de pago de la deuda de largo plazo vigente del Gobierno del Estado. Está constituido con Fiduciario Santander, con número de identificación F/2112337.

Para el caso de la deuda de los Municipios se constituyeron dos fideicomisos, el primero con identificación F_946, instituido con Fiduciario INVEX, el cual tiene como propósito servir la deuda de los municipios que tienen contratados créditos con garantía del Fondo de Aportaciones para la Infraestructura Social Municipal (FAISM).

Al segundo fideicomiso, también con Fiduciario INVEX y registro F_790, se afectan los recursos del Fondo de Fomento Municipal y del Fondo General de Participaciones, que le corresponden a los Municipios que tienen contratados financiamientos con garantía en alguno de éstos dos fondos.

5. Bases de preparación de los Estados Financieros

El 31 de diciembre de 2008 fue publicada en el Diario Oficial de la Federación la Ley General de Contabilidad Gubernamental, que tiene como objeto establecer los criterios generales que regirán la contabilidad gubernamental y la emisión de la información financiera de los entes públicos, con el fin de lograr su adecuada armonización, para facilitar a los entes públicos el registro y la fiscalización de los activos, pasivos, ingresos y gastos y, en general, contribuir a medir la eficacia, economía y eficiencia del gasto e ingresos públicos.

La Ley de Contabilidad es de observancia obligatoria para los poderes Ejecutivo, Legislativo y Judicial de la Federación, las Entidades Federativas, los Ayuntamientos de los municipios; los órganos político administrativos de las demarcaciones territoriales del Distrito Federal; las entidades de la Administración Pública Paraestatal, ya sean federales, estatales o municipales y los órganos autónomos federales y estatales.

De acuerdo con el artículo 46° de la Ley General de Contabilidad Gubernamental, en lo relativo a la Federación, los sistemas contables de los poderes Ejecutivo, Legislativo y Judicial, las entidades de la Administración Pública Paraestatal y los órganos autónomos, permitirán en la medida que corresponda, la generación periódica de los estados y la información financiera que a continuación se señala:

- I. Información contable, con la desagregación siguiente:
 - a) Estado de actividades;
 - b) Estado de situación financiera;
 - c) Estado de variación de la hacienda pública;
 - d) Estado de cambios en la situación financiera;
 - e) Estado de flujos de efectivo;
 - f) Informe sobre pasivos contingentes;

- g) Notas a los estados financieros;
- h) Estado analítico del activo, y
- i) Estado analítico de la deuda y otros pasivos, del cual se derivarán las clasificaciones siguientes:
 - 1) Corto y largo plazo, así como su origen en interna y externa;
 - 2) Fuentes de financiamiento;
 - 3) Por moneda de contratación;
 - 4) Por país acreedor.

II. Información presupuestaria, con la desagregación siguiente:

- a. Estado analítico de ingresos, del cual se derivará la presentación en clasificación económica por fuente de financiamiento y concepto, incluyendo los ingresos excedentes generados.
- b. Estado analítico del ejercicio del presupuesto de egresos del que se derivarán las clasificaciones siguientes:
 - 1) Administrativa;
 - 2) Económica;
 - 3) Por objeto de gasto, y
 - 4) Funcional.

El estado analítico del ejercicio del presupuesto de egresos deberá identificar los montos y adecuaciones presupuestarias y subejercicios por ramo y programa;

- c. Endeudamiento neto, financiamiento menos amortización, del que derivará la clasificación por su origen interno y externo.
- d. Intereses de la deuda;
- e. Un flujo de fondos que resuma todas las operaciones.

III. Información programática, con la desagregación siguiente:

- a. Gasto por categoría programática;
- b. Programas y proyectos de inversión;

c. Indicadores de resultados.

- IV. La información complementaria para generar las cuentas nacionales y atender otros requerimientos provenientes de organismos internacionales de los que México es miembro.

Asimismo, el artículo 53° de la misma ley, señala que la cuenta Pública del Gobierno Federal, que será formulada por la Secretaría de Hacienda, y las de las entidades federativas deberán atender en su cobertura a lo establecido en su marco legal vigente y contendrá como mínimo:

- I. La información contable, conforme a lo señalado en la fracción I del artículo 46 de esta Ley;
- II. Información Presupuestaria, conforme a lo señalado en la fracción II del artículo 46 de esta ley;
- III. Información programática, de acuerdo a la clasificación establecida en la fracción III del artículo 46 de esta ley;
- IV. Análisis cualitativo de los indicadores de postura fiscal, estableciendo su vínculo con los objetivos y prioridades definidas en la materia, en el programa económico anual:
 - a. Ingresos presupuestarios.
 - b. Gastos presupuestarios.
 - c. Postura fiscal.
 - d. Deuda Pública, y
- V. La información a que se refieren las fracciones I a III de este artículo, organizada por dependencia y entidad.

6. Políticas de Contabilidad Significativas

Dentro de este concepto se informa lo siguiente:

- a) Actualizaciones: El Poder Ejecutivo del Estado de Colima, contempla actualizaciones en el Activo, Pasivo, y Hacienda Pública/.
- b) El Ejecutivo Estatal no cuenta con inversiones en Acciones del sector Paraestatal.
- c) Beneficio a empleados: Capacitación continua de diversos temas de interés social, familiar, técnico, cultural y calidad en el servicio.
- d) En el 2017 no se realizó provisión alguna.

- e) En el 2017 no se realizó reserva alguna.
- f) Cambios en políticas contables y corrección de errores: Las políticas contables y corrección de errores toma en cuenta los principios y publicaciones del CONAC, logrando realizar transformaciones en los procesos que afectan la contabilidad.
- g) Reclasificaciones: Las reclasificaciones cuentan con el respaldo emitido en la guía contabilizadora que marca el CONAC.
- h) Depuración y cancelación de saldos: El Gobierno del Estado tiene como política constante el mantenimiento de las cuentas contables y presupuestarias.

7. Posición en Moneda Extranjera y Protección por Riesgo Cambiario

(No aplica)

8. Reporte Analítico del Activo

Dentro de este reporte encontramos lo siguiente:

- a) Vida útil o porcentajes de depreciación, deterioro o amortización utilizados en los diferentes tipos de activos. No se contemplaron depreciaciones para este ejercicio fiscal.
- b) Cambios en el porcentaje de depreciación o valor residual de los activos: no se contemplaron depreciaciones para este ejercicio fiscal.
- c) Importe de los gastos capitalizados en el ejercicio, tanto financieros como de investigación y desarrollo: No capitalizaron gastos financieros, de investigación y desarrollo.
- d) Riesgos por tipo de cambio o tipo de interés de las inversiones financieras: No se tienen contratadas inversiones.
- e) Valor activado en el ejercicio de los bienes contribuidos por la entidad: Al término de la construcción del bien se lleva a cabo un proceso de avalúos para la incorporación a nuestro inventario, y en cada ejercicio se lleva a cabo el proceso para todos los bienes inventariados.
- f) Otras: Para el ejercicio fiscal no aplicó.
- g) Desmantelamiento de activos: No se efectuaron registros de Desmantelamiento de Activos.
- h) Administración de activos; planeación con el objeto de que el ente los utilice de manera más efectiva.

9. Fideicomisos, Mandatos y Análogos

La Secretaría de Planeación y Finanzas funge como fideicomitente de tres fideicomisos que actúan como mecanismos para el pago de la deuda pública estatal y municipal.

En el caso del Estado, se tiene un Fideicomiso Irrevocable de Administración y Pago, al cual, se encuentra afectado el 55% de las participaciones del Fondo General de Participaciones que le corresponden al Estado, en garantía de pago de la deuda de largo plazo vigente del Gobierno del Estado. Está constituido con Fiduciario Santander, con número de identificación F/2112337.

Para el caso de la deuda de los Municipios se constituyeron dos fideicomisos, el primero con identificación F_946, instituido con Fiduciario INVEX, el cual tiene como propósito servir la deuda de los municipios que tienen contratados créditos con garantía del Fondo de Aportaciones para la Infraestructura Social Municipal (FAISM).

Al segundo fideicomiso, también con Fiduciario INVEX y registro F_790, se afectan los recursos del Fondo de Fomento Municipal y del Fondo General de Participaciones, que le corresponden a los Municipios que tienen contratados financiamientos con garantía en alguno de éstos dos fondos.

10. Reporte de Recaudación

a).- Los ingresos Obtenidos en el ejercicio 2017 fueron de 16,529,091,993.37 (Dieciséis Mil quinientos veintinueve millones noventa y un mil novecientos noventa y tres pesos 37/100 m.n.)

GOBIERNO DEL ESTADO DE COLIMA
INGRESOS 2do.TRIMESTRE 2018

CRI	CONCEPTO	IMPORTE	PORCENTAJE
1000	IMPUESTOS	518,952,346.00	5.58%
4000	DERECHOS	236,438,967.81	2.54%
5000	PRODUCTOS	12,878,035.11	0.14%
6000	APROVECHAMIENTOS	556,031,898.63	5.98%
INGRESOS PROPIOS		1,324,301,247.55	14.24%

CRI	CONCEPTO	IMPORTE	PORCENTAJE
8000	PARTICIPACIONES Y APORTACIONES	6,526,224,914.36	70.17%
9000	TRANSFERENCIAS, ASIGNACIONES, SUBSIDIOS Y	1,000,623,804.70	10.76%
INGRESOS FEDERALES		7,526,848,719.06	80.92%

CRI	CONCEPTO	IMPORTE	PORCENTAJE
0000	INGRESOS DERIVADOS DE FINANCIAMIENTOS	450,000,000.00	4.84%
INGRESOS POR FINANCIAMIENTO		450,000,000.00	4.84%

TOTAL		9,301,149,966.61	100%
--------------	--	-------------------------	-------------

b).-Proyección de la recaudación e ingresos en el mediano plazo

Se presentan los montos de los ingresos proyectados del Estado de Colima para los ejercicios fiscales 2017 a 2022.



GOBIERNO DEL ESTADO DE COLIMA						
Proyecciones de Ingresos						
(PESOS)						
(CIFRAS NOMINALES)						
Concepto	2018	2019	2020	2021	2022	2023
1. Ingresos de Libre Disposición (1=A+B+C+D+E+F+G+H+I+J+K+L)	7,069,661,665	7,132,025,924	7,305,426,009	7,503,719,279	7,707,485,111	7,993,295,632
A. Impuestos	758,896,514	796,841,340	836,683,407	878,517,577	922,443,456	968,565,629
B. Cuotas y Aportaciones de Seguridad Social	0	0	0	0	0	0
C. Contribuciones de Mejoras	0	0	0	0	0	0
D. Derechos	425,648,178	438,417,623	451,570,152	465,117,257	479,070,774	493,442,898
E. Productos	28,895,159	29,906,490	31,102,749	32,502,373	33,964,980	35,493,404
F. Aprovechamientos	26,418,065	27,342,697	28,436,405	29,716,043	31,053,265	32,450,662
G. Ingresos por Ventas de Bienes y Servicios	0	0	0	0	0	0
H. Participaciones	4,898,450,100	5,069,895,854	5,272,691,688	5,509,962,814	5,757,911,140	6,017,017,142
I. Incentivos Derivados de la Colaboración Fiscal	363,353,649	376,071,027	391,113,868	408,713,992	427,106,121	446,325,897
J. Transferencias	0	0	0	0	0	0
K. Convenios	568,000,000	393,550,893	293,827,740	179,189,223	55,935,375	0
L. Otros Ingresos de Libre Disposición	0	0	0	0	0	0
2. Transferencias Federales Etiquetadas (2=A+B+C+D+E)	9,660,709,335	9,990,956,024	10,374,365,299	10,816,137,987	11,277,038,234	11,757,904,212
A. Aportaciones	5,767,342,008	5,969,198,978	6,207,966,937	6,487,325,450	6,779,255,095	7,084,321,574
B. Convenios	2,317,739,674	2,398,860,563	2,494,814,985	2,607,081,659	2,724,400,334	2,846,998,349
C. Fondos Distintos de Aportaciones	0	0	0	0	0	0
D. Transferencias, Subsidios y Subvenciones, y Pensiones y Jubilaciones	1,575,627,653	1,622,896,483	1,671,583,377	1,721,730,878	1,773,382,805	1,826,584,289
E. Otras Transferencias Federales Etiquetadas	0	0	0	0	0	0
3. Ingresos Derivados de Financiamientos (3=A)	0	0	0	0	0	0
A. Ingresos Derivados de Financiamientos	0	0	0	0	0	0
4. Total de Ingresos Proyectados (4=1+2+3)	16,730,371,000	17,122,981,948	17,679,791,308	18,319,857,266	18,984,523,345	19,751,199,844
Datos Informativos						
1. Ingresos Derivados de Financiamientos con Fuente de Pago de Recursos de Libre Disposición	0	0	0	0	0	0
2. Ingresos derivados de Financiamientos con Fuente de Pago de Transferencias Federales Etiquetadas	0	0	0	0	0	0
3. Ingresos Derivados de Financiamiento (3 = 1 + 2)	0	0	0	0	0	0

11. Información sobre la Deuda y el Reporte Analítico de la Deuda

GOBIERNO DEL ESTADO DE COLIMA
Evolución de la Deuda Pública Directa
Junio 2018

DEUDA PÚBLICA DIRECTA									
Saldos al 30 de junio de 2018									
Acreedor	Monto Contratado	Monto Dispuesto	Saldo Insoluto	Número de Crédito	Tasa de Interés Contratada	Fecha de Suscripción	Fecha de Vencimiento	Garantía y/o Fuente de Pago	Tipo de Crédito
Banobras	502,012,500	498,054,065	404,640,147	7225, 7226	TIE+ 0.27%	jun-08	jun-33	Participaciones	Simple
Banobras	251,006,250	230,812,383	194,695,340	7271, 7272	Fija 9.81%	jun-08	jun-33	Participaciones	Simple
Banorte	100,000,000	100,000,000	11,492,184	8560	TIE + 2.5%	ago-09	ago-19	Participaciones	Simple
Banorte	802,886,872	798,250,510	795,903,333	84908305	TIE+1.25%	dic-11	dic-31	Participaciones	Simple
Banobras	660,700,000	660,700,000	557,465,625	11149	TIE+0.87%	sep-13	sep-38	Participaciones	Simple
Interacciones	622,217,550	617,278,995	615,566,194	466531	TIE+3.60%	dic-15	dic-35	Participaciones	Simple
TOTAL		2,905,095,952	2,579,762,823						

Bajo protesta de decir la verdad declaramos que los estados financieros y sus notas, son razonablemente correctos y son responsabilidad del emisor.

GOBIERNO DEL ESTADO DE COLIMA
Evolución de la Deuda Pública Indirecta
Junio 2018

DEUDA PÚBLICA INDIRECTA								
Saldos al 30 de junio de 2018								
Acreedor	Acreditado	Monto Dispuesto	Saldo Insoluto	Número de Crédito	Tasa de Interés Contratada	Fecha de Suscripción	Fecha de Vencimiento	Garantía y/o Fuente de Pago
Banobras	INSUVI	150,466,713	119,019,214	7304	TIE + 0.86%	jun-08	ago-33	Participaciones
Banorte	CIAPACOV	0.00	0.00	31750	TIE + 1.3 %	ago-06	ago-26	Participaciones
Total		150,466,713	119,019,214					

NOTA: Ciapacov mantiene una línea abierta de crédito contingente con Banorte por un monto original de \$31,274,750.64, la cual, durante el periodo del reporte no ha sido dispuesta.

* INSUVI. Instituto de Suelo Urbanización y Vivienda del Estado de Colima

* CIAPACOV. Comisión Intermunicipal de Agua Potable y Alcantarillado de Colima- Villa de Alvarez

GOBIERNO DEL ESTADO DE COLIMA
Obligaciones con Esquema de Bono Cupón Cero
Junio 2018

FINANCIAMIENTOS CON ESQUEMA DE BONO CUPÓN CERO								
Saldos al 30 de junio de 2018								
Acreeedor	Monto Contratado	Saldo Insoluto	Número de Crédito	Tasa de Interés Contratada	Fecha de Suscripción	Fecha de Vencimiento	Garantía y/o Fuente de Pago	Tipo de Crédito
Banobras	159,963,093	117,377,184	11282, 11126	Base +1.13%	jul-13	jul-33	Participaciones	Simple
Banobras	280,948,782	191,298,682	10487	8.63% Fija	feb-12	feb-32	Participaciones	Simple
Total		308,675,866						

Nota 1: No se consideran dentro de la deuda directa ya que durante la vida del crédito el Estado no pagará capital, sólo intereses. El capital se pagará al vencimiento con los recursos de la redención de los bonos cupón cero por parte del fideicomiso emisor al acreedor.

Nota 2: El saldo insoluto se encuentra calculado con el valor nominal más reciente de los bonos cupón cero, en base al Informe trimestral de Derechos Fid emitido por el Fiduciario del Fideicomiso, al cierre de marzo de 2018.

GOBIERNO DEL ESTADO DE COLIMA
Obligaciones Bancarias de Corto Plazo
Junio 2018

OBLIGACIONES DE CORTO PLAZO								
Saldos al 30 de junio de 2018								
Acreeador	Monto Contratado	Monto Dispuesto	Saldo Insoluto	Tasa de Interés Contratada	Fecha de Suscripción	Fecha de Vencimiento	Garantía y/o Fuente de Pago	Tipo de Crédito
Interacciones	150,000,000	150,000,000	100,909,091	TIIIE+1.85%	dic-17	dic-18	Recursos propios	Cuenta Corriente Quirografario
HSBC	150,000,000	150,000,000	62,500,000	TIIIE+1.25%	nov-17	nov-18	Recursos propios	Crédito Simple
Interacciones	350,000,000	350,000,000	335,000,000	TIIIE+1.85%	mar-18	mar-19	Recursos propios	Crédito Simple
Interacciones	100,000,000	100,000,000	100,000,000	TIIIE+1.85%	jun-18	jun-19	Recursos propios	Crédito Simple
TOTAL	750,000,000	750,000,000	598,409,091					

GOBIERNO DEL ESTADO DE COLIMA
Obligaciones de Factoraje Financiero
Junio 2018

OBLIGACIONES DE FACTORAJE FINANCIERO A TRAVÉS DE CADENAS PRODUCTIVAS							
SalDOS al 30 de junio de 2018							
AcreeDor	Monto Contratado	Saldo Insoluto	Tasa de Interés Contratada	Fecha de Suscripción	Fecha de Vencimiento	Garantía y/o Fuente de Pago	Destino
Banco del Bajío	100,000,000	21,606,866	Base+3.0%	mzo-17	mzo-18	Recursos propios	Pago a Proveedores
Banca Afirme	100,000,000	51,705,500	Base+2.4%	feb-18	feb-19	Recursos propios	Pago a Proveedores
TOTAL	100,000,000	73,312,366					

12. Calificaciones otorgadas

Para el periodo de enero a marzo de 2018, se inició, la evolución de las calificaciones crediticias del Estado resultó favorable. Al inicio del periodo, las calificaciones quirografarias del Estado eran de “BBB- (mex)”, con perspectiva estable, emitida por la calificadora Fitch Rating’s y de “HR BBB-con revisión especial por parte de la agencia HR Rating’s.

Por su parte, la calificación de seis financiamientos estructurados al inicio del periodo es de “A (mex) vra”, asignada por la agencia Fitch Rating’s.

En este primer trimestre, la agencia HR Rating´s revisó al alza la calificación quirografaria del Estado a niveles de HR BBB+ y modificó la revisión especial a perspectiva estable.

La revisión al alza de la calificación obedece a la mejora en la estructura legal-financiera de la Deuda del Estado, ya que en enero de 2018 se realizó la inscripción del financiamiento con Banco Interacciones por P\$638.0 mdp, al Registro Público Único de Obligaciones de la SHCP para la afectación correspondiente y con ello, cumplir con dicha obligación incluida en el contrato de crédito.

Adicionalmente, la Entidad celebró en julio de 2017 convenios modificatorios en dos créditos estructurados con Banobras para dejar sin efecto las cláusulas establecidas de calificación crediticia mínima, la cual en su momento no se tenía. Dado lo anterior, los acreedores ya no se encontrarían facultados por dichas obligaciones contractuales para declarar Eventos de Aceleración sobre los créditos.

Por parte de la agencia Fitch Rating´s, aún no se ha realizado la revisión de la calificación de este ejercicio fiscal, por lo que la calificación quirografaria se mantiene en “BBB- (mex)”, y la de los financiamientos estructurados se mantiene por el momento en “A (mex) vra”.

El incremento de las calificaciones crediticias quirografarias del Estado significa que el Estado tiene un menor riesgo de incumplimiento de sus obligaciones, además de que robustecen el perfil de la deuda pública estatal, generando economías en el costo del servicio de la deuda por concepto de pago de intereses y brinda acceso a instrumentos de financiamiento más competitivos.

13. Proceso de Mejora

Para el próximo ejercicio fiscal se tiene en proceso la interrelación con la Dirección de Bienes Patrimoniales para cumplir con la información obligatoria de las relaciones de Bienes Muebles e Inmuebles.

NOTAS DE MEMORIA

Las cuentas de orden se utilizan para registrar movimientos de valores que no afecten o modifiquen el balance del ente contable, sin embargo, su incorporación en libros es necesaria con fines de recordatorio contable, de control y en general sobre los aspectos administrativos, o bien, para consignar sus derechos o responsabilidades contingentes que puedan, o no presentarse en el futuro.

I) CUENTAS DE ORDEN CONTABLES Y PRESUPUESTARIAS

A.- AVALES Y GARANTÍAS

Número de cuenta	cuenta de mayor	Saldo
731000000	AVALES AUTORIZADOS	121,057,767.10
731000000	AVALES AUTORIZADOS	121,057,767.10
731100000	AVALES AUTORIZADOS	121,057,767.10
732000000	AVALES FIRMADOS	-121,057,767.10
732000000	AVALES FIRMADOS	-121,057,767.10
732100000	AVALES FIRMADOS	-121,057,767.10

B.- JUICIOS

Número de cuenta	cuenta de mayor	Saldo
741000000	DEMANDAS JUDIC PROCESO DE RESOLUCIÓN	60,554,816.24
741000000	DEMANDAS JUDIC PROCESO DE RESOLUCIÓN	60,554,816.24
741100000	DEMANDAS JUDIC PROCESO DE RESOLUCIÓN	60,554,816.24
742000000	DEMANDAS EN PROCESOS JUDICIALES	-60,554,816.24
742000000	DEMANDAS EN PROCESOS JUDICIALES	-60,554,816.24
742100000	DEMANDAS EN PROCESOS JUDICIALES	-60,554,816.24

C.- CUENTAS DE INGRESOS PRESUPUESTARIAS

CUENTA CONTABLE	DESCRIPCION	IMPORTE
810000000	LEY DE INGRESOS	
811000000	LEY DE INGRESOS ESTIMADA	16,730,371,000.00
812000000	LEY DE INGRESOS POR EJECUTAR	-27,030,930,471.45
813000000	LEY DE INGRESOS MODIFICADA	1,390,886,809.64
814000000	LEY DE INGRESOS DEVENGADA	271,384,441.31
815000000	LEY DE INGRESOS RECAUDADA	8,638,288,220.50

D.- CUENTAS DE EGRESOS PRESUPUESTARIAS

CUENTA CONTABLE	DESCRIPCION	IMPORTE
820000000	PRESUPUESTO DE EGRESOS	
821000000	PRESUPUESTO DE EGRESOS APROBADO	-16,730,371,000.00
822000000	PRESUPUESTO DE EGRESOS POR EJERCER	9,444,953,676.00
823000000	PRESUPUESTO MODIFICADO	-1,546,548,691.80
824000000	PRESUPUESTO DE EGRESOS COMPROMETIDO	193,060,532.20
825000000	PRESUPUESTO DE EGRESOS DEVENGADO	17,178,287.60
826000000	PRESUPUESTO DE EGRESOS EJERCIDO	332,386,382.56
827000000	PRESUPUESTO DE EGRESOS PAGADO	8,289,340,813.44

COLIMA
GOBIERNO DEL ESTADO



INFORMACIÓN PRESUPUESTARIA

Secretaría de Planeación y Finanzas
ENERO-JUNIO 2018



Rubro de Ingresos	Ingresos					Diferencia
	Estimado	Ampliaciones / Reducciones	Modificado	Devengado	Recaudado	
	1	2	3=(1+2)	4	5	
<i>IMPUESTOS</i>	465,431,339.00	53,521,007.00	518,952,346.00	518,952,346.00	518,958,382.00	53,527,043.00
<i>CUOTAS Y APORTACIONES DE SEGURIDAD SOCIAL</i>	0.00	0.00	0.00	0.00	0.00	0.00
<i>CONTRIBUCIONES DE MEJORAS</i>	0.00	0.00	0.00	0.00	0.00	0.00
<i>DERECHOS</i>	265,245,639.00	28,806,671.19-	236,438,967.81	236,438,967.81	236,451,029.81	28,794,609.19-
<i>PRODUCTOS</i>	15,056,723.00	2,178,635.90-	12,878,087.10	12,878,035.11	12,878,035.11	2,178,687.89-
<i>CORRIENTE</i>	14,389,092.00	5,381,263.52-	9,007,828.48	9,007,776.49	9,007,776.49	5,381,315.51-
<i>CAPITAL</i>	667,631.00	3,202,627.62	3,870,258.62	3,870,258.62	3,870,258.62	3,202,627.62
<i>APROVECHAMIENTOS</i>	249,501,900.00	306,529,998.63	556,031,898.63	556,031,898.63	555,307,337.63	305,805,437.63
<i>CORRIENTE</i>	249,501,900.00	306,529,998.63	556,031,898.63	556,031,898.63	555,307,337.63	305,805,437.63
<i>CAPITAL</i>	0.00	0.00	0.00	0.00	0.00	0.00
<i>INGRESOS POR VENTAS DE BIENES Y SERVICIOS</i>	0.00	0.00	0.00	0.00	0.00	0.00
<i>PARTICIPACIONES Y APORTACIONES</i>	6,956,544,667.00	430,319,752.64-	6,526,224,914.36	6,526,224,914.36	6,426,907,315.05	529,637,351.95-
<i>TRANSFERENCIAS, ASIGNACIONES, SUBSIDIOS Y OTRAS AYUDAS</i>	844,653,664.00	155,970,140.70	1,000,623,804.70	1,000,623,804.70	829,263,425.70	15,390,238.30-
<i>INGRESOS DERIVADOS DE FINANCIAMIENTOS</i>	0.00	450,000,000.00	450,000,000.00	450,000,000.00	450,000,000.00	450,000,000.00
Total	8,796,433,932.00	504,716,086.60	9,301,150,018.60	9,301,149,966.61	9,029,765,525.30	233,331,593.30

Estado Analítico de Ingresos Por Fuente de Financiamiento	Ingresos					Diferencia
	Estimado	Ampliaciones / Reducciones	Modificado	Devengado	Recaudado	
	1	2	3=(1+2)	4	5	
INGRESOS DEL GOBIERNO	8,796,433,932.00	54,716,086.60	8,851,150,018.60	8,851,149,966.61	8,579,765,525.30	216,668,406.70-
<i>IMPUESTOS</i>	465,431,339.00	53,521,007.00	518,952,346.00	518,952,346.00	518,958,382.00	53,527,043.00
<i>CONTRIBUCIONES DE MEJORAS</i>	0.00	0.00	0.00	0.00	0.00	0.00
<i>DERECHOS</i>	265,245,639.00	28,806,671.19-	236,438,967.81	236,438,967.81	236,451,029.81	28,794,609.19-
<i>PRODUCTOS</i>	15,056,723.00	2,178,635.90-	12,878,087.10	12,878,035.11	12,878,035.11	2,178,687.89-
<i>CORRIENTE</i>	14,389,092.00	5,381,263.52-	9,007,828.48	9,007,776.49	9,007,776.49	5,381,315.51-
<i>CAPITAL</i>	667,631.00	3,202,627.62	3,870,258.62	3,870,258.62	3,870,258.62	3,202,627.62
<i>APROVECHAMIENTOS</i>	249,501,900.00	306,529,998.63	556,031,898.63	556,031,898.63	555,307,337.63	305,805,437.63
<i>CORRIENTE</i>	249,501,900.00	306,529,998.63	556,031,898.63	556,031,898.63	555,307,337.63	305,805,437.63
<i>CAPITAL</i>	0.00	0.00	0.00	0.00	0.00	0.00
<i>PARTICIPACIONES Y APORTACIONES</i>	6,956,544,667.00	430,319,752.64-	6,526,224,914.36	6,526,224,914.36	6,426,907,315.05	529,637,351.95-
<i>TRANSFERENCIAS, ASIGNACIONES, SUBSIDIOS Y OTRAS AYUDAS</i>	844,653,664.00	155,970,140.70	1,000,623,804.70	1,000,623,804.70	829,263,425.70	15,390,238.30-
INGRESOS DE ORGANISMOS Y EMPRESAS	0.00	0.00	0.00	0.00	0.00	0.00
<i>CUOTAS Y APORTACIONES DE SEGURIDAD SOCIAL</i>	0.00	0.00	0.00	0.00	0.00	0.00
<i>INGRESOS POR VENTAS DE BIENES Y SERVICIOS</i>	0.00	0.00	0.00	0.00	0.00	0.00
<i>TRANSFERENCIAS, ASIGNACIONES, SUBSIDIOS Y OTRAS AYUDAS</i>	0.00	0.00	0.00	0.00	0.00	0.00
INGRESOS DERIVADOS DE FINANCIAMIENTO	0.00	450,000,000.00	450,000,000.00	450,000,000.00	450,000,000.00	450,000,000.00
<i>INGRESOS DERIVADOS DE FINANCIAMIENTOS</i>	0.00	450,000,000.00	450,000,000.00	450,000,000.00	450,000,000.00	450,000,000.00
Total	8,796,433,932.00	504,716,086.60	9,301,150,018.60	9,301,149,966.61	9,029,765,525.30	233,331,593.30

Concepto	Egresos					Subejercicio
	Aprobado	Ampliaciones / (Reducciones)	Modificado	Devengado	Pagado	
	1	2	3=(1+2)	4	5	
OFICINA DEL C.GOVERNADOR	177,067,703.27	14,932,385.30	192,000,088.57	191,437,340.67	174,411,320.76	562,747.90
SECRETARIA GENERAL DE GOBIERNO	278,311,460.10	12,845,083.34	291,156,543.44	236,680,575.43	226,778,602.03	54,475,968.01
SECRETARIA DE PLANEACIÓN Y FINANZAS	93,342,243.87	6,471,083.59	99,813,327.46	99,761,147.07	88,022,812.15	52,180.39
SECRETARIA DE DESARROLLO SOCIAL	73,610,886.38	26,707,500.08	100,318,386.46	100,301,962.34	94,884,648.41	16,424.12
SECRETARIA DE INFRAE Y DESARROLLO URBANO	306,603,029.35	157,564,442.48	464,167,471.83	173,215,221.08	158,172,771.93	290,952,250.75
SECRETARIA DE DESARROLLO RURAL	853,112,236.49	718,335,395.18	134,776,841.31	134,724,940.37	120,349,775.78	51,900.94
SECRETARIA DE EDUCACIÓN	3,133,933,925.57	95,871,949.58	3,038,061,975.99	3,038,061,975.99	2,959,048,643.06	0.00
SECRETARIA DE SALUD Y BIENESTAR SOC	849,531,577.68	32,566,733.01	882,098,310.69	882,098,310.69	838,281,291.55	0.00
SECRETARÍA DE ADMINISTRACIÓN Y GESTIÓN P	133,010,636.16	10,462,945.32	143,473,581.48	143,401,393.98	134,717,818.91	72,187.50
SECRETARIA DE FOMENTO ECONOMICO	63,415,519.26	19,763,685.92	43,651,833.34	43,071,583.29	15,593,618.31	580,250.05
SECRETARIA DE CULTURA	57,946,714.04	13,524,977.41	44,421,736.63	44,393,482.58	41,111,638.21	28,254.05
SECRETARIA DE TURISMO	52,702,169.66	6,157,480.11	58,859,649.77	58,845,455.64	51,836,988.38	14,194.13
PROCURADURÍA GRAL DE JUSTICIA DEL ESTADO	198,968,786.74	19,984,639.91	178,984,146.83	178,870,778.52	164,821,255.83	113,368.31
SECRETARÍA DE SEGURIDAD PÚBLICA	279,252,477.92	130,878,474.20	410,130,952.12	409,842,828.99	387,380,657.31	288,123.13
SECRETARÍA DE LA JUVENTUD	8,547,771.96	2,062,727.43	6,485,044.53	6,468,196.90	5,910,455.06	16,847.63
SECRETARÍA DEL TRABAJO Y PREVISION SOC	25,583,669.56	9,421,290.55	16,162,379.01	16,160,975.41	15,395,706.90	1,403.60
SECRETARIA DE MOVILIDAD	41,975,710.75	7,276,596.49	34,699,114.26	34,693,818.24	28,486,910.52	5,296.02
CONSEJERÍA JURÍDICA DEL PODER EJECUTIVO	21,744,975.17	93,912.69	21,651,062.48	21,629,042.17	19,903,660.01	22,020.31
TRANSFERENCIAS, ASIGN, SUBSIDIOS Y OTROS	933,791,938.78	103,275,497.06	1,037,067,435.84	1,037,067,435.84	1,071,989,246.81	0.00
PARTICIPACIONES Y APORTACIONES	1,045,858,220.00	13,109,980.53	1,058,968,200.53	1,058,968,200.53	987,485,610.18	0.00
EROGACIONES EXTRAORDINARIAS	2,966,700.00	2,966,700.00	0.00	0.00	0.00	0.00
CANCELACIÓN DE PASIVOS	56,534,338.21	192,981,888.37	249,516,226.58	249,516,226.58	249,516,226.58	0.00
DEUDA PÚBLICA	193,238,762.92	284,932,890.87	478,171,653.79	478,376,083.51	454,854,834.76	204,429.72
TOTAL DEL GASTO	8,881,051,453.84	103,584,509.10	8,984,635,962.94	8,637,586,975.82	8,288,954,493.44	347,048,987.12

Concepto	Egresos					Subejercicio
	Aprobado	Ampliaciones / (Reducciones)	Modificado	Devengado	Pagado	
	1	2	3=(1+2)	4	5	
PODER EJECUTIVO	8,460,054,823.84	97,548,830.66	8,557,603,654.50	8,210,554,667.38	7,863,179,976.65	347,048,987.12
PODER LEGISLATIVO	64,999,992.00	1,092,000.00	66,091,992.00	66,091,992.00	66,091,992.00	0.00
PODER JUDICIAL	124,369,261.00	2,005,041.42	126,374,302.42	126,374,302.42	125,279,700.14	0.00
ÓRGANOS AUTÓNOMOS	231,627,377.00	2,938,637.02	234,566,014.02	234,566,014.02	234,402,824.65	0.00
TOTAL DEL GASTO	8,881,051,453.84	103,584,509.10	8,984,635,962.94	8,637,586,975.82	8,288,954,493.44	347,048,987.12

Concepto	Egresos					Subejercicio
	Aprobado	Ampliaciones / (Reducciones)	Modificado	Devengado	Pagado	
	1	2	3=(1+2)	4	5	
ENTIDADES PARAESTATALES Y FIDEICOMISOS NO EMPRESARIALES Y NO FINANCIERAS	313,356,260.48	282,228,576.90	595,584,837.38	595,242,834.53	548,614,964.46	342,002.85
INSTITUCIONES PÚBLICAS DE SEGURIDAD SOCIAL	20,000,000.00	404,882.52	20,404,882.52	20,404,882.52	20,404,882.52	0.00
TOTAL DEL GASTO	333,356,260.48	282,633,459.42	615,989,719.90	615,647,717.05	569,019,846.98	342,002.85

Concepto	Egresos					Subejercicio
	Aprobado	Ampliaciones / (Reducciones)	Modificado	Devengado	Pagado	
	1	2	3=(1+2)	4	5	
GASTO CORRIENTE	6,972,178,776.46	647,154,103.14-	6,325,024,673.32	6,295,664,088.45	6,069,432,090.46	29,360,584.87
GASTO DE CAPITAL	203,001,827.47	300,333,529.32	503,335,356.79	185,442,524.82	171,445,434.13	317,892,831.97
AMORTIZACIÓN DE LA DEUDA Y DISMINUCIÓN DE PASIVOS	249,773,101.13	477,914,779.24	727,687,880.37	727,892,310.09	704,371,061.34	204,429.72-
PENSIONES Y JUBILACIONES	377,667,681.78	32,937,228.82-	344,730,452.96	344,730,452.96	331,330,898.36	0.00
PARTICIPACIONES	1,078,430,067.00	5,427,532.50	1,083,857,599.50	1,083,857,599.50	1,012,375,009.15	0.00
TOTAL DEL GASTO	8,881,051,453.84	103,584,509.10	8,984,635,962.94	8,637,586,975.82	8,288,954,493.44	347,048,987.12

Concepto	Egresos					Subejercicio
	Aprobado	Ampliaciones / (Reducciones)	Modificado	Devengado	Pagado	
	1	2	3=(1+2)	4	5	
10000 SERVICIOS PERSONALES	1,026,202,865.33	31,596,687.58-	994,606,177.75	994,604,063.63	943,614,184.86	2,114.12
11301 Sueldos	213,107,205.78	26,824,976.95-	186,282,228.83	186,282,228.83	162,835,123.85	0.00
11302 Sobresueldos	144,371,349.84	10,548,176.90-	133,823,172.94	133,823,172.94	117,663,453.80	0.00
11303 Retroactivo	0.00	8,054,878.71	8,054,878.71	8,054,878.71	7,463,577.28	0.00
12101 Honorarios	0.00	310,246.08	310,246.08	310,246.08	266,652.34	0.00
12102 Honorarios asimilados a salarios	0.00	1,040,205.08	1,040,205.08	1,040,205.08	962,232.44	0.00
12201 Sueldos al personal eventual	31,827,416.16	19,050,542.15	50,877,958.31	50,877,210.37	46,671,852.06	747.94
12202 Sobresueldos al personal eventual	19,966,313.28	13,552,993.31	33,519,306.59	33,519,306.59	30,664,783.35	0.00
12203 Pago de suplencias Burocracia	831,037.86	831,037.86-	0.00	0.00	0.00	0.00
12204 Pago de suplencias Magisterio	6,680,812.68	6,680,812.68-	0.00	0.00	0.00	0.00
12205 Asignación de apoyo a la docencia	2,736,679.92	2,736,679.92-	0.00	0.00	0.00	0.00
13101 Quinquenio	27,435,860.40	1,302,004.13	28,737,864.53	28,737,864.53	27,417,744.11	0.00
13102 Pago por antigüedad	0.00	0.00	0.00	0.00	46,967.09	0.00
13103 Estímulo antigüedad	11,246,115.96	7,951,296.37-	3,294,819.59	3,294,819.59	3,075,571.47	0.00
13201 Prima vacacional	4,388,443.14	209,851.76-	4,178,591.38	4,178,591.38	3,102,782.03	0.00
13202 Prima dominical	183,421.68	25,359.41-	158,062.27	158,062.27	159,109.39	0.00
13203 Aguinaldo	0.00	410,337.79	410,337.79	410,337.79	364,573.67	0.00
13301 Tiempo extra	823,216.98	823,216.98-	0.00	0.00	0.00	0.00
13401 Bonificación fiscal	256,943.76	256,943.76-	0.00	0.00	0.00	0.00
13402 Compensación Fortalecimiento Curricular	546,186.12	54,524.41	600,710.53	600,710.53	471,211.79	0.00
13403 Fortalecimiento Curricular	2,652.96	0.00	2,652.96	2,652.96	2,047.27	0.00
13404 Compensación Burocracia	82,542,687.78	913,482.76	83,456,170.54	83,456,170.54	75,306,661.64	0.00
13405 Compensación Magisterio	853,136.04	19,381.06-	833,754.98	833,754.98	652,305.77	0.00
13406 Compensación provisional compactable	17,358,674.16	2,077,114.46-	15,281,559.70	15,281,559.70	11,975,725.33	0.00
13408 Compensación inspectores de preescolar, primaria y secundaria	21,708.00	0.00	21,708.00	21,708.00	17,215.13	0.00
13409 Compensación carrera magisterial	8,803,724.16	117,210.48-	8,686,513.68	8,686,513.68	6,750,732.41	0.00
13410 Compensación temporal compactable	2,171,709.00	24,040.11	2,195,749.11	2,195,749.11	1,724,544.07	0.00
13412 Compensación riesgo profesional	1,380,427.92	1,380,427.92-	0.00	0.00	0.00	0.00

Concepto	Egresos					Subejercicio
	Aprobado	Ampliaciones / (Reducciones)	Modificado	Devengado	Pagado	
	1	2	3=(1+2)	4	5	
13414 Servicios co-curriculares	7,570,362.12	426,340.63-	7,144,021.49	7,144,021.49	5,565,470.07	0.00
13415 Asignación docente	5,486,439.60	564,072.43-	4,922,367.17	4,922,367.17	3,841,256.20	0.00
13416 Ajuste	26,385,616.44	12,056,464.59	38,442,081.03	38,442,081.03	35,630,413.84	0.00
14101 Aportaciones de Seguridad Social	79,267,100.82	13,696,801.85	92,963,902.67	92,963,902.67	85,678,472.65	0.00
14201 Aportaciones a fondos de vivienda	700,250.70	700,250.70-	0.00	0.00	0.00	0.00
14301 Aportaciones al Sistema de Ahorro para el Retiro (SAR)	792,266.52	792,266.52-	0.00	0.00	0.00	0.00
14401 Aportaciones para seguros	178,369.38	178,369.38-	0.00	0.00	0.00	0.00
15101 Aportación del gobierno al fondo de ahorro	4,600,098.18	1,701,305.40-	2,898,792.78	2,898,792.78	2,886,934.15	0.00
15201 Indemnizaciones	6,043,127.88	5,937,538.28-	105,589.60	105,589.60	0.00	0.00
15202 Indemnizaciones Seguridad Pública	0.00	2,431,087.81	2,431,087.81	2,431,087.81	1,948,895.49	0.00
15301 Fondo de retiro	7,297,429.92	4,726,371.38-	2,571,058.54	2,571,058.54	1,672,324.35	0.00
15401 Apoyo médico	213,000.00	213,000.00-	0.00	0.00	0.00	0.00
15402 Prima de Riesgo	8,325,770.40	409,614.56	8,735,384.96	8,735,384.96	8,122,124.59	0.00
15403 Previsión social múltiple	13,530,642.24	283,772.95-	13,246,869.29	13,246,869.29	11,755,473.98	0.00
15404 Despensa	31,991,580.00	3,115,158.81-	28,876,421.19	28,876,421.19	26,767,805.89	0.00
15405 Ayuda para renta	16,282,372.38	1,973,799.47-	14,308,572.91	14,308,572.91	13,501,303.06	0.00
15406 Ajuste de calendario	5,751,589.56	15,836.26	5,767,425.82	5,767,425.82	5,118,324.00	0.00
15407 Productividad	61,705,917.84	15,104,003.62	76,809,921.46	76,809,921.46	72,249,561.03	0.00
15501 Apoyo de capacitación	0.00	200,718.00	200,718.00	200,718.00	183,752.87	0.00
15502 Apoyo para desarrollo y capacitación	151,279.98	151,279.98-	0.00	0.00	0.00	0.00
15504 Becas para Servidores Públicos	4,537,188.48	280,125.92-	4,257,062.56	4,257,062.56	3,999,657.92	0.00
15505 Becas para hijos de Servidores Públicos	2,600,000.04	172,248.70	2,772,248.74	2,772,248.74	2,524,445.87	0.00
15901 Dotación complementaria	982,774.32	35,264.44-	947,509.88	947,509.88	870,233.85	0.00
15903 Ayuda para transporte	6,111,684.42	168,363.46	6,280,047.88	6,280,047.88	6,032,296.69	0.00
15905 Día de reyes	375,512.08	375,512.08-	0.00	0.00	0.00	0.00
15906 Estímulo sindical	4,162,698.32	2,855,271.95	7,017,970.27	7,017,970.27	5,866,485.67	0.00
15907 Ayuda adquisición de libros	172,611.40	7,711.40-	164,900.00	164,900.00	142,326.92	0.00
15908 Días permisos económicos no disfrutados	472,122.84	472,122.84-	0.00	0.00	0.00	0.00

Concepto	Egresos					Subejercicio
	Aprobado	Ampliaciones / (Reducciones)	Modificado	Devengado	Pagado	
	1	2	3=(1+2)	4	5	
15910 Ayuda adquisición de lentes	920,435.22	548,340.12-	372,095.10	372,095.10	293,234.56	0.00
15912 Adquisición aparatos ortopédicos, auditivos y/o sillas y prótesis	12,172.92	12,172.92-	0.00	0.00	0.00	0.00
15914 Servicio de guardería	8,103.96	8,103.96-	0.00	0.00	0.00	0.00
15916 Día social del maestro	25,960,859.13	2,394,692.49-	23,566,166.64	23,566,166.64	20,172,336.06	0.00
15917 Estímulo Especial	1,887,689.24	4,063,449.31	5,951,138.55	5,951,138.55	5,804,487.76	0.00
15920 Día social del padre	325,199.40	3,643.50-	321,555.90	321,555.90	290,318.02	0.00
15923 Nivelación	700,419.96	67,791.20-	632,628.76	632,628.76	492,905.70	0.00
15924 Asignación específica	10,492.32	995.40-	9,496.92	9,496.92	7,436.83	0.00
15925 Material didáctico	2,791,839.36	73,285.35-	2,718,554.01	2,718,554.01	2,146,485.26	0.00
15926 Canasta básica	48,141,289.25	13,919,950.14-	34,221,339.11	34,221,339.11	85,357,975.70	0.00
15927 Día social de las madres	2,241,678.32	244,060.12-	1,997,618.20	1,996,252.02	1,990,843.22	1,366.18
15928 Canastilla maternal	3,688.80	3,688.80-	0.00	0.00	0.00	0.00
15929 Ayuda servicios a la docencia	613,994.64	2,798,147.77	3,412,142.41	3,412,142.41	2,679,393.66	0.00
15930 Ayuda de apoyo y asistencia	334,824.84	10,016.75	344,841.59	344,841.59	271,046.00	0.00
15932 Apoyo para impresión de tesis	49,422.30	49,422.30-	0.00	0.00	0.00	0.00
15933 Estímulo para la feria	1,412,250.00	56,250.00-	1,356,000.00	1,356,000.00	992,281.35	0.00
15934 Día del trabajador	202,929.78	202,929.78-	0.00	0.00	0.00	0.00
15936 Apoyo Económico	0.00	2,895,460.42	2,895,460.42	2,895,460.42	2,257,602.45	0.00
15940 Estímulo por cumpleaños	1,376,483.04	131,185.80-	1,245,297.24	1,245,297.24	981,564.94	0.00
15942 Estímulo Sindicato Nacional de trabajadores de la Educación	1,843,410.00	1,843,410.00-	0.00	0.00	0.00	0.00
15950 Pago de Seguro de Vida	2,590,000.32	2,090,647.84-	499,352.48	499,352.48	194,352.48	0.00
15951 Bono Sexenal	90,000.00	90,000.00-	0.00	0.00	0.00	0.00
15952 KIT Incentivos por Resultados Destacados	295,533.96	0.00	295,533.96	295,533.96	229,593.66	0.00
15953 Idóneos en los Concursos de Oposición	31,500.00	32,395.08	63,895.08	63,895.08	49,876.56	0.00
16101 Previsiones salariales y económicas	26,445,107.22	26,445,107.22-	0.00	0.00	0.00	0.00
17101 Incentivos por gastos de ejecución	3,708,330.60	2,645,316.81-	1,063,013.79	1,063,013.79	1,063,013.79	0.00
17102 Gastos extraordinarios de ejecución	0.00	1,761,529.60	1,761,529.60	1,761,529.60	1,760,367.29	0.00
17103 Licenciatura	837,618.24	66,657.00	904,275.24	904,275.24	835,996.33	0.00

Concepto	Egresos					Subejercicio
	Aprobado	Ampliaciones / (Reducciones)	Modificado	Devengado	Pagado	
	1	2	3=(1+2)	4	5	
17105 Especialidad	5,560.08	858.03-	4,702.05	4,702.05	3,647.27	0.00
17106 Maestría	67,104.48	8,433.26	75,537.74	75,537.74	66,321.17	0.00
17107 Estímulo personal	17,194,065.26	613,914.27-	16,580,150.99	16,580,150.99	13,555,759.67	0.00
17108 Estímulos por productividad, eficiencia y calidad	730,441.20	730,441.20-	0.00	0.00	0.00	0.00
17109 Puntualidad y asistencia	10,004,215.25	219,263.23-	9,784,952.02	9,784,952.02	8,855,151.01	0.00
17110 Estímulo del Día de la Madre o del Padre	2,058,000.00	244,000.00-	1,814,000.00	1,814,000.00	1,243,756.21	0.00
17114 Compensación por actuación y productividad	84,676.80	222.50-	84,454.30	84,454.30	66,012.53	0.00
20000 MATERIALES Y SUMINISTROS	109,992,597.85	2,359,072.87-	107,633,524.98	100,459,747.41	86,161,330.46	7,173,777.57
21101 Materiales, útiles y equipos menores de oficina	3,464,471.00	353,529.28	3,818,000.28	3,627,847.95	3,010,316.29	190,152.33
21201 Materiales y útiles de impresión	713,230.00	322,870.08-	390,359.92	384,318.36	296,726.16	6,041.56
21202 Materiales de fotografía, cinematografía y audiovisuales	6,650.00	6,010.00-	640.00	640.00	640.00	0.00
21203 Revelado	1,560.00	1,560.00-	0.00	0.00	0.00	0.00
21301 Material estadístico y geográfico	400.00	400.00-	0.00	0.00	0.00	0.00
21401 Materiales y accesorios menores de equipo de cómputo	1,217,334.00	620,095.71-	597,238.29	574,578.96	458,851.80	22,659.33
21501 Libros y revistas	37,900.00	37,900.00-	0.00	0.00	0.00	0.00
21502 Suscripciones a periódicos, revistas y medios informativos	26,400.00	20,671.60-	5,728.40	5,728.40	5,728.40	0.00
21503 Material e información digital	6,000.00	6,000.00-	0.00	0.00	0.00	0.00
21601 Materiales sanitario y de limpieza	1,309,917.00	121,259.19-	1,188,657.81	1,085,092.82	799,649.97	103,564.99
21701 Materiales educativos	23,000.00	13,464.15-	9,535.85	2,992.44	1,993.16	6,543.41
21801 Materiales para la conservación de señales de tránsito	215,000.00	213,371.00-	1,629.00	1,629.00	1,629.00	0.00
21802 Valores de tránsito	13,812,156.85	366,758.59-	13,445,398.26	13,445,398.26	8,939,969.78	0.00
22101 Alimentos de reclusos	15,000,000.00	4,956,153.76	19,956,153.76	19,956,153.76	17,453,216.36	0.00
22103 Alimentos academia y centros regionales de capacitación policiaca	0.00	30,099.15	30,099.15	30,099.15	27,267.15	0.00
22104 Despensas familiares	175,000.00	15,100.00-	159,900.00	159,900.00	137,150.00	0.00
22105 Alimentación de personas en actividades extraordinarias	622,975.00	695,307.97	1,318,282.97	1,279,082.97	1,199,809.45	39,200.00
22106 Gastos menores de alimentos	709,467.00	242,908.01-	466,558.99	440,771.92	244,221.92	25,787.07
22201 Alimentación de animales	100,000.00	455.18	100,455.18	100,455.18	73,155.33	0.00
22301 Utensilios menores para servicio de alimentación	107,400.00	60,402.71-	46,997.29	45,999.79	46,003.98	997.50

Concepto	Egresos					Subejercicio
	Aprobado	Ampliaciones / (Reducciones)	Modificado	Devengado	Pagado	
	1	2	3=(1+2)	4	5	
23401 Combustibles, lubricantes, aditivos, carbón y sus derivados adquiridos como materia prima	30,914.00	30,449.32-	464.68	464.68	464.68	0.00
23901 Otros productos adquiridos como materia prima	4,998.00	150,986.00	155,984.00	155,984.00	155,984.00	0.00
24201 Cemento y productos de concreto	10,000.00	5,359.51	15,359.51	15,359.51	11,004.72	0.00
24301 Cal, yeso y productos de yeso	3,000.00	6,756.90	9,756.90	1,822.50	500.00	7,934.40
24401 Madera y productos de madera	76,750.00	76,750.00-	0.00	0.00	0.00	0.00
24501 Vidrio y productos de vidrio	0.00	12,473.68	12,473.68	12,473.68	4,988.11	0.00
24601 Material eléctrico y electrónico	661,136.00	201,702.08-	459,433.92	438,933.27	274,128.56	20,500.65
24701 Artículos metálicos para la construcción	2,000.00	625.18	2,625.18	2,625.18	705.25	0.00
24801 Materiales Complementarios	63,902.00	27,610.42	91,512.42	91,512.42	78,657.85	0.00
24901 Otros materiales y artículos de construcción y reparación	371,209.00	132,255.33-	238,953.67	229,854.75	169,761.47	9,098.92
25101 Sustancias químicas	3,500.00	124,137.92	127,637.92	124,376.00	97,295.00	3,261.92
25201 Plaguicidas, abonos, fertilizantes y otros agroquímicos	39,996.00	28,076.67-	11,919.33	11,919.33	11,920.94	0.00
25301 Medicinas y productos farmacéuticos	2,714,723.00	1,663,463.43-	1,051,259.57	1,051,259.57	907,806.92	0.00
25401 Materiales, accesorios y suministros médicos	2,141,000.00	2,140,164.80-	835.20	835.20	835.20	0.00
25501 Materiales, accesorios y suministros de laboratorio	908,500.00	635,502.50-	272,997.50	272,997.50	160,312.50	0.00
25601 Fibras sintéticas, hules, plásticos y derivados	0.00	3,274.63	3,274.63	3,274.63	3,274.63	0.00
25901 Otros productos químicos	675,000.00	376,412.86	1,051,412.86	2,192.86	2,193.33	1,049,220.00
26101 Combustibles, lubricantes y aditivos	49,209,269.00	4,649,611.95-	44,559,657.05	44,299,657.05	42,192,177.03	260,000.00
26102 Combustibles, lubricantes y aditivos para Aeronave	13,030.00	13,030.00-	0.00	0.00	0.00	0.00
27101 Vestuario y uniformes	4,262,256.00	1,179,869.85-	3,082,386.15	435,614.15	388,996.07	2,646,772.00
27102 Vestuario y Uniformes Oficiales	927,293.00	962,357.74	1,889,650.74	1,889,650.74	1,809,879.32	0.00
27103 Uniformes deportivos	50,000.00	15,600.00-	34,400.00	34,400.00	28,000.00	0.00
27201 Prendas y equipo de seguridad y protección personal	92,998.00	55,067.14-	37,930.86	37,930.86	29,539.45	0.00
27301 Artículos deportivos	81,500.00	48,155.65-	33,344.35	33,344.35	29,875.35	0.00
27401 Productos textiles	0.00	7,996.80	7,996.80	7,996.80	7,996.80	0.00
27501 Blancos y otros productos textiles	86,400.00	81,698.80-	4,701.20	4,701.20	4,701.50	0.00
28201 Materiales de seguridad pública	1,854,000.00	1,853,780.00-	220.00	220.00	220.00	0.00
28301 Prendas de protección para seguridad pública	0.00	3,446,197.60	3,446,197.60	1,096,617.60	1,096,617.60	2,349,580.00

Concepto	Egresos					Subejercicio
	Aprobado	Ampliaciones / (Reducciones)	Modificado	Devengado	Pagado	
	1	2	3=(1+2)	4	5	
29101 Herramientas menores	165,946.00	118,343.57-	47,602.43	39,610.43	31,040.62	7,992.00
29201 Refacciones y accesorios menores de edificios	411,796.00	124,766.30-	287,029.70	281,063.77	240,884.23	5,965.93
29301 Refacciones y accesorios menores de mobiliario y equipo de administración, educacional y recreativo	65,500.00	51,929.53	117,429.53	117,429.53	93,708.72	0.00
29401 Refacciones y accesorios menores de equipo de cómputo y tecnologías de la información	622,160.00	480,558.73-	141,601.27	139,204.83	117,492.39	2,396.44
29601 Refacciones y accesorios menores de equipo de transporte	6,833,761.00	2,033,137.22	8,866,898.22	8,450,789.10	5,479,096.04	416,109.12
29701 Refacciones y accesorios menores de equipo de defensa y seguridad	0.00	6,867.20	6,867.20	6,867.20	6,867.20	0.00
29801 Refacciones y accesorios menores de maquinaria y otros equipos	0.00	12,133.61	12,133.61	12,133.61	12,133.62	0.00
29901 Refacciones y accesorios menores otros bienes muebles	61,200.00	45,257.85-	15,942.15	15,942.15	15,942.61	0.00
30000 SERVICIOS GENERALES	260,211,012.48	256,948,491.62	517,159,504.10	495,336,813.77	469,412,191.32	21,822,690.33
31101 Servicio de energía eléctrica	20,370,273.98	6,683,481.89-	13,686,792.09	13,713,013.83	13,686,470.09	26,221.74-
31201 Gas doméstico	12,000.00	32,631.00	44,631.00	38,600.25	35,714.08	6,030.75
31301 Servicio de agua potable, drenaje y alcantarillado	542,710.00	503,512.62-	39,197.38	39,197.38	39,197.38	0.00
31401 Telefonía tradicional	6,061,469.00	1,327,345.63-	4,734,123.37	4,734,123.37	4,718,649.04	0.00
31501 Telefonía celular	1,269,000.00	1,128,066.00-	140,934.00	140,934.00	140,934.00	0.00
31601 Servicio de conducción de señales analógicas y digitales	0.00	6,700,489.46	6,700,489.46	6,700,489.46	6,245,304.30	0.00
31701 Servicios de acceso de Internet, redes y procesamiento de información	7,106,596.00	5,669,276.00-	1,437,320.00	1,437,320.00	1,437,320.00	0.00
31801 Servicios postales y telegráficos	78,250.00	18,428.25	96,678.25	96,678.25	96,542.41	0.00
31802 Servicios de mensajería y paquetería	249,970.00	89,636.96-	160,333.04	160,333.04	144,775.32	0.00
31901 Servicios integrales y otros servicios	80,786,844.00	10,717,244.00-	70,069,600.00	70,069,600.00	70,069,600.00	0.00
31902 Contrataciones de otros servicios	7,200.00	7,200.00-	0.00	0.00	0.00	0.00
32201 Arrendamiento de edificios y locales	6,030,089.00	1,084,639.86-	4,945,449.14	4,945,449.14	4,695,327.77	0.00
32301 Arrendamiento de muebles y equipo de oficina	1,685,367.00	804,787.68-	880,579.32	857,930.19	528,724.49	22,649.13
32302 Arrendamiento de mobiliario	68,185.00	68,185.00-	0.00	0.00	0.00	0.00
32501 Arrendamiento de equipo de transporte	976,700.00	616,581.60-	360,118.40	360,118.40	298,236.00	0.00
32601 Arrendamiento de maquinaria, otros equipos y herramientas	33,250.00	33,250.00-	0.00	0.00	0.00	0.00
32701 Arrendamiento de activos intangibles	0.00	1,717,380.00	1,717,380.00	1,717,380.00	803,358.00	0.00
32901 Otros arrendamientos	74,025.00	1,238,911.20	1,312,936.20	1,307,936.21	1,288,366.20	4,999.99

Concepto	Egresos					Subejercicio
	Aprobado	Ampliaciones / (Reducciones)	Modificado	Devengado	Pagado	
	1	2	3=(1+2)	4	5	
33101 Servicios legales, de contabilidad, auditoría y relacionados	0.00	0.00	0.00	0.00	0.00	0.00
33102 Gastos para defensa del territorio	30,000.00	12,992.99-	17,007.01	17,007.01	17,007.01	0.00
33104 Otras asesorías para la operación de programas	35,000.00	900,663.87	935,663.87	935,663.87	935,663.87	0.00
33301 Servicios de informática	1,275,500.00	860,266.40-	415,233.60	415,233.60	415,233.60	0.00
33302 Modernización de sistemas operativos	1,722,620.00	1,722,620.00-	0.00	0.00	0.00	0.00
33303 Servicios relacionados con certificación de procesos	600,000.00	106,841.08-	493,158.92	197,263.57	0.00	295,895.35
33401 Servicios de capacitación	6,317,275.00	967,380.76	7,284,655.76	2,548,755.88	1,379,157.88	4,735,899.88
33501 Estudios, investigaciones y proyectos	750,000.00	85,236,283.25	85,986,283.25	85,986,283.25	84,530,526.04	0.00
33601 Publicaciones e impresiones oficiales	1,760,829.00	965,981.36-	794,847.64	791,249.99	730,989.08	3,597.65
33603 Impresión documentos oficiales prestación de servicios	0.00	28,569.50	28,569.50	28,569.50	28,569.50	0.00
33604 Impresión elaboración de material informativo	150,000.00	150,000.00-	0.00	0.00	0.00	0.00
33701 Servicios de protección y seguridad	0.00	58,478,758.09	58,478,758.09	58,478,758.09	58,478,758.09	0.00
33801 Servicios de vigilancia	50,750.00	50,750.00-	0.00	0.00	0.00	0.00
33901 Prácticas de alumnos	27,000.00	27,000.00-	0.00	0.00	0.00	0.00
33902 Asesoría	914,500.00	88,633,465.06	89,547,965.06	85,855,170.96	85,115,411.05	3,692,794.10
33904 Otros servicios profesionales, científicos y técnicos integrales	524,250.00	803,408.78	1,327,658.78	39,282.28	39,172.51	1,288,376.50
33905 Subcontratación de servicios con terceros	1,380,000.00	999,999.67	2,379,999.67	374,000.00	0.00	2,005,999.67
34101 Servicios bancarios	900,000.00	171,360.08	1,071,360.08	1,071,360.08	1,071,360.08	0.00
34102 Intereses y comisiones bancarios	8,500,000.00	15,659,135.83	24,159,135.83	24,159,135.83	17,812,502.83	0.00
34103 Avalúos técnicos de inmuebles	30,000.00	14,191.00	44,191.00	44,191.00	7,071.00	0.00
34301 Servicios de recaudación, traslado y custodia de valores	2,500.00	2,500.00-	0.00	0.00	0.00	0.00
34401 Seguros de responsabilidad patrimonial y fianzas	2,000.00	2,000.00-	0.00	0.00	0.00	0.00
34501 Seguros y Fianzas	7,168,862.00	322,220.97-	6,846,641.03	6,824,174.22	4,540,795.37	22,466.81
34701 Fletes y maniobras	20,324.00	6,172.00-	14,152.00	14,152.00	14,152.00	0.00
34901 Servicios financieros, bancarios y comerciales integrales	82,500.00	68,514.55-	13,985.45	13,985.45	13,985.45	0.00
35101 Conservación y mantenimiento menor de inmuebles	3,795,976.00	2,386,856.55-	1,409,119.45	1,343,667.23	1,176,985.34	65,452.22
35201 Instalación, reparación y mantenimiento de mobiliario y equipo de administración, educacional y recreativo	4,910,742.00	2,641,673.00-	2,269,069.00	2,240,735.96	779,903.81	28,333.04

Concepto	Egresos					Subejercicio
	Aprobado	Ampliaciones / (Reducciones)	Modificado	Devengado	Pagado	
	1	2	3=(1+2)	4	5	
39601 Indemnización por responsabilidad patrimonial	960,960.00	960,960.00-	0.00	0.00	0.00	0.00
39801 Impuesto sobre nóminas	19,999,998.00	626,556.43	20,626,554.43	20,626,554.43	20,626,554.43	0.00
39901 Promoción y desarrollo	3,823,564.00	32,617,869.20	36,441,433.20	36,441,433.20	36,000,194.62	0.00
39903 Gastos complementarios para servicios generales	1,075,888.00	469,480.51-	606,407.49	606,407.49	511,877.10	0.00
40000 TRANSFERENCIAS, ASIGNACIONES, SUBSIDIOS Y OTRAS AYUDAS	5,953,439,982.58	903,084,063.13-	5,050,355,919.45	5,049,993,916.60	4,901,575,282.18	362,002.85
41102 Oficina Estatal de Enlace en Manzanillo (Secretaría de Relaciones Exteriores)	548,014.00	492,596.44-	55,417.56	55,417.56	55,417.56	0.00
41105 Fondo para la Cultura y las Artes	0.00	59,453.00	59,453.00	59,453.00	59,453.00	0.00
41107 Sistema Integral de Tecnología de Información-GRP	3,269,586.00	3,269,586.00-	0.00	0.00	0.00	0.00
41109 Módulo Servicios Delegación Colima (Secretaría de Relaciones Exteriores)	156,820.00	156,820.00-	0.00	0.00	0.00	0.00
41110 Oficina Estatal de Enlace Tecomán (Secretaría de Relaciones Exteriores)	548,018.00	548,018.00-	0.00	0.00	0.00	0.00
41117 Retenciones 5 al Millar	0.00	2,573,972.76	2,573,972.76	2,573,972.76	2,573,972.76	0.00
41119 Organismo Público Descentralizado de los Servicios de Salud en el Estado de Colima	0.00	75,273,984.81	75,273,984.81	75,273,984.81	45,940,000.00	0.00
41122 Comisión para Implementación de la Reforma del Sistema de Justicia Penal	230,000.00	117,387.41-	112,612.59	112,612.59	105,503.75	0.00
41124 Instituto Técnico Hacendario del Estado de Colima (INTHEC)	1,200,000.00	600,000.00-	600,000.00	600,000.00	600,000.00	0.00
41134 Fondo para la Atención de Víctimas	499,998.00	499,998.00-	0.00	0.00	0.00	0.00
41137 Coordinación de los Servicios Educativos Estatales	14,681,294.00	285,382,984.05	300,064,278.05	300,064,278.05	298,736,531.46	0.00
41145 Fondo Ambiental para el Cambio Climático	119,000.00	119,000.00-	0.00	0.00	0.00	0.00
41146 Fondo de Apoyo a Migrantes	199,998.00	199,998.00-	0.00	0.00	0.00	0.00
41147 Escuela de Talentos	3,014,264.00	1,664,048.00-	1,350,216.00	1,350,216.00	1,350,216.00	0.00
41148 Instituto Superior de Educación Normal del Estado de Colima	684,386.00	684,386.00-	0.00	0.00	0.00	0.00
41201 H. Congreso del Estado de Colima	47,499,996.00	892,000.00	48,391,996.00	48,391,996.00	48,391,996.00	0.00
41203 Órgano Superior de Auditoría y Fiscalización Gubernamental del Estado	17,499,996.00	200,000.00	17,699,996.00	17,699,996.00	17,699,996.00	0.00
41301 Poder Judicial del Estado	124,369,261.00	2,005,041.42	126,374,302.42	126,374,302.42	125,279,700.14	0.00
41401 Universidad de Colima	135,802,620.00	2,979,000.00	138,781,620.00	138,781,620.00	138,774,620.00	0.00
41402 Instituto de Transparencia, Acceso a la Información Pública y Protección de Datos del Estado de Colima	3,750,000.00	0.00	3,750,000.00	3,750,000.00	3,676,573.66	0.00
41403 Comisión de Derechos Humanos del Estado de Colima	4,825,403.00	0.00	4,825,403.00	4,825,403.00	4,825,403.00	0.00
41404 Tribunal de Arbitraje y Escalafón	2,393,470.00	40,357.82-	2,353,112.18	2,353,112.18	2,270,349.15	0.00

Concepto	Egresos					Subejercicio
	Aprobado	Ampliaciones / (Reducciones)	Modificado	Devengado	Pagado	
	1	2	3=(1+2)	4	5	
41405 Tribunal de lo Contencioso Administrativo	3,966,113.00	5.16-	3,966,107.84	3,966,107.84	3,966,107.84	0.00
41406 Instituto Electoral del Estado	73,281,231.00	0.00	73,281,231.00	73,281,231.00	73,281,231.00	0.00
41407 Tribunal Electoral del Estado	7,608,540.00	0.00	7,608,540.00	7,608,540.00	7,608,540.00	0.00
41502 Sistema para el Desarrollo Integral de la Familia del Estado de Colima	90,030,176.55	9,051,716.36	99,081,892.91	98,739,890.06	93,369,594.66	342,002.85
41503 Instituto Colimense del Deporte	25,617,211.77	6,129,119.45	31,746,331.22	31,746,331.22	29,220,123.19	0.00
41504 Consejo de Participación Social del Estado de Colima	251,065.20	0.00	251,065.20	251,065.20	205,717.40	0.00
41506 Instituto para la Atención de los Adultos en Plenitud	20,434,571.48	3,368,463.03-	17,066,108.45	17,066,108.45	16,539,286.39	0.00
41507 Instituto Colimense de Infraestructura Física Educativa	3,737,850.20	354,892.27	4,092,742.47	4,092,742.47	3,814,322.18	0.00
41508 Junta de Asistencia Privada	880,424.00	181,345.87	1,061,769.87	1,061,769.87	1,061,769.87	0.00
41509 Universidad Tecnológica de Manzanillo	9,999,809.97	0.00	9,999,809.97	9,999,809.97	9,999,809.97	0.00
41510 Instituto Colimense de Radio y Televisión	8,762,646.95	661,895.73-	8,100,751.22	8,100,751.22	6,796,513.38	0.00
41512 Consejo Estatal para la Prevención y Atención a la Violencia Familiar	1,593,301.41	10,125.83	1,603,427.24	1,603,427.24	1,374,392.17	0.00
41513 Instituto Colimense para la Discapacidad	1,449,957.73	74,353.01	1,524,310.74	1,524,310.74	1,524,310.74	0.00
41514 Comisión Estatal del Agua de Colima	1,865,851.00	40,000.00	1,905,851.00	1,905,851.00	1,836,067.00	0.00
41515 Instituto Colimense de las Mujeres	3,325,942.98	5,926,233.35	9,252,176.33	9,252,176.33	9,152,676.33	0.00
41517 Colegio de Educación Profesional Técnica del Estado de Colima	1,502,784.00	250,464.00-	1,252,320.00	1,252,320.00	1,252,320.00	0.00
41518 Comisión Estatal de Conciliación y Arbitraje Médico de Colima	880,792.57	25,165.19-	855,627.38	855,627.38	829,033.87	0.00
41519 Consejo Estatal para la Prevención y Control de Accidentes	32,340.00	0.00	32,340.00	32,340.00	26,950.00	0.00
41521 Instituto Colimense para la Sociedad de la Información y el Conocimiento	8,694,540.95	956,473.75-	7,738,067.20	7,738,067.20	7,205,947.58	0.00
41522 Instituto para el Medio Ambiente y Desarrollo Sustentable	6,140,112.00	18,635,045.89	24,775,157.89	24,775,157.89	24,361,884.64	0.00
41523 Instituto para el Registro del Territorio del Estado de Colima	12,847,427.72	147,341.99	12,994,769.71	12,994,769.71	12,095,070.88	0.00
41524 Fondo Estatal de Becas	12,000,000.00	5,336,473.79	17,336,473.79	17,336,473.79	14,259,073.79	0.00
41526 Consejo Estatal Contra las Adicciones	150,000.00	0.00	150,000.00	150,000.00	125,000.00	0.00
41527 Colegio de Educación Profesional Técnica (Tecomán)	1,771,392.00	295,232.00-	1,476,160.00	1,476,160.00	1,476,160.00	0.00
41529 Fondo para la Educación Tecnológica y de Adultos (FAETA/IEEA)	16,585,288.00	104,678.00	16,689,966.00	16,689,966.00	16,689,966.00	0.00
41530 Fondo para la Educación Tecnológica y de Adultos (FAETA/CONALEP)	19,546,417.00	17,135.00	19,563,552.00	19,563,552.00	19,563,552.00	0.00
41531 Asistencia Social	26,207,676.00	2,413,326.00	28,621,002.00	28,621,002.00	23,850,835.00	0.00
41532 Fondo de Aportaciones para la Nómina Educativa y Gasto Operativo	1,543,995,000.00	359,037,330.06-	1,184,957,669.94	1,184,957,669.94	1,184,957,669.94	0.00

Concepto	Egresos					Subejercicio
	Aprobado	Ampliaciones / (Reducciones)	Modificado	Devengado	Pagado	
	1	2	3=(1+2)	4	5	
41533 Fondo de Aportaciones para los Servicios de Salud	620,088,096.00	3,234,877.64	623,322,973.64	623,322,973.64	623,322,973.64	0.00
41534 Infraestructura Educación Media Superior (IEMS)	1,749,996.00	482,481.48-	1,267,514.52	1,267,514.52	1,115,682.60	0.00
41535 Infraestructura Educación Básica (RAMO 33)	48,552,144.00	14,322,918.00-	34,229,226.00	34,229,226.00	28,524,355.00	0.00
41536 Acuerdo para el Fortalecimiento de Acciones de Salud Pública en el Estado	47,782,549.00	4,486,504.37	52,269,053.37	52,269,053.37	52,269,053.37	0.00
41537 Programa PROSPERA	0.00	10,789,945.01	10,789,945.01	10,789,945.01	10,789,945.01	0.00
41538 Ejecución del Sistema de Protección Social en Salud (Cuota Social)	85,249,998.00	6,510,785.92-	78,739,212.08	78,739,212.08	78,739,212.08	0.00
41540 Comisión Estatal de Protección contra Riesgos	1,973,996.00	770,776.25	2,744,772.25	2,744,772.25	2,744,772.25	0.00
41542 Centro Estatal de Hemodiálisis	1,000,002.00	1,000,002.00-	0.00	0.00	0.00	0.00
41543 Seguro Médico SIGLO XXI	2,000,000.00	12,367,998.19	14,367,998.19	14,367,998.19	0.00	0.00
41544 Seguro Popular (Capital Adicional)	804,478.00	804,478.00-	0.00	0.00	0.00	0.00
41546 Remanente Fondo de Aportaciones Múltiples (FAM) Universidad de Colima	0.00	6,297,932.33	6,297,932.33	6,297,932.33	6,297,932.33	0.00
41547 Remante Fondo de Aportaciones Múltiples (FAM) Secretaría de Educación Pública	0.00	144,356.16	144,356.16	144,356.16	144,356.16	0.00
41548 Remanente Fondo de Aportaciones Múltiples (FAM) Instituto Colimense de la Infraestructura Física Educativa (INCOIFED)	0.00	14,119,751.11	14,119,751.11	14,119,751.11	14,119,751.11	0.00
41549 Fortalecimiento a la Atención Médica	5,402,012.00	4,211,751.16-	1,190,260.84	1,190,260.84	1,190,260.84	0.00
41550 Infraestructura (Federal-Universidad de Colima)	16,710,667.50	4,517,779.50-	12,192,888.00	12,192,888.00	10,160,740.00	0.00
41551 1% Aportación Estatal (Ley de Pensiones Art. 17) Dirección de Pensiones Civiles del Estado	3,991,092.00	597,789.98	4,588,881.98	4,588,881.98	1,297,437.87	0.00
41553 Programa de Acción Específico Prevención y Atención Integral a las Adicciones 2013-2018	929,766.00	402,292.76	1,332,058.76	1,332,058.76	1,332,040.26	0.00
41558 Gastos Catastróficos	21,611,892.00	21,611,892.00-	0.00	0.00	0.00	0.00
41559 Régimen Estatal de Protección Social en Salud del Estado de Colima (Aportación Solidaria Estatal (AS E)	20,000,000.00	404,882.52	20,404,882.52	20,404,882.52	20,404,882.52	0.00
41560 Secretaría Ejecutiva del Sistema Anticorrupción del Estado de Colima	1,300,002.00	800,002.00-	500,000.00	500,000.00	500,000.00	0.00
41561 Órgano de Gestión y Control del Patrimonio Inmobiliario del Estado de Colima	1,296,800.00	11,030,409.84	12,327,209.84	12,327,209.84	10,650,698.84	0.00
41901 Fideicomiso para el Desarrollo Económico del Estado de Colima	25,890,996.00	1,463,598.98	27,354,594.98	27,354,594.98	1,463,600.00	0.00
41909 Fideicomiso para la Promoción Turística del Estado de Colima	10,616,322.00	155,786.07	10,772,108.07	10,772,108.07	5,398,325.11	0.00
41910 Fideicomiso Revocable de Administración e Inversión para la Dotación de Infraestructura Industrial, Comercial, de Servicios y Urbana	250,002.00	250,002.00-	0.00	0.00	0.00	0.00
42418 Programa de Apoyo a Instancias de Mujeres en las Entidades Federativas (PAIMEF)	8,251,006.00	8,251,006.00-	0.00	0.00	0.00	0.00

Concepto	Egresos					Subejercicio
	Aprobado	Ampliaciones / (Reducciones)	Modificado	Devengado	Pagado	
	1	2	3=(1+2)	4	5	
42421 Programa De Agua Potable, Drenaje Y Tratamiento (PROAGUA)	18,952,500.00	18,952,500.00-	0.00	0.00	0.00	0.00
42422 Programa Federal PROAGUA Apartado APAUR	25,000,000.00	23,643,791.36-	1,356,208.64	1,356,208.64	1,356,208.64	0.00
42423 Programa Federal PROAGUA Apartado APARURAL	4,000,000.00	4,000,000.00-	0.00	0.00	0.00	0.00
42424 PROAGUA Agua Limpia	500,000.00	500,000.00-	0.00	0.00	0.00	0.00
42425 Programa Cultura del Agua	350,000.00	350,000.00-	0.00	0.00	0.00	0.00
42429 FOMIX, Fomento Regional de las Capacidades Científicas, Tecnológicas y de Innovación - CONACYT	6,000,000.00	6,000,000.00-	0.00	0.00	0.00	0.00
42431 Programa con Prioridad Nacional	22,334,856.00	22,334,856.00-	0.00	0.00	0.00	0.00
42433 Programa de Apoyo a Instituciones Estatales de Cultura	8,680,000.00	8,680,000.00-	0.00	0.00	0.00	0.00
42434 Cultura (Remodelación del Palacio de Gobierno)	30,000,000.00	30,000,000.00-	0.00	0.00	0.00	0.00
42435 Rehabilitación de Caminos Sacacosechas	30,000,000.00	30,000,000.00-	0.00	0.00	0.00	0.00
42436 Contratación de Seguros Agropecuarios	11,500,000.00	14,818,976.76	26,318,976.76	26,318,976.76	23,329,043.32	0.00
42437 Consejo Costa Pacífico Centro	250,000.00	250,000.00-	0.00	0.00	0.00	0.00
42440 Programa de Incendios Forestales	1,000,000.00	1,000,000.00-	0.00	0.00	0.00	0.00
42441 Programa de Infraestructura Indígena (PROII)	7,191,790.00	7,191,790.00-	0.00	0.00	0.00	0.00
42442 Programa Nacional de BECAS	552,616.00	37,152.80-	515,463.20	515,463.20	515,463.20	0.00
42443 Programa Escuela de Tiempo Completo	57,536,812.00	36,468,581.37	94,005,393.37	94,005,393.37	94,005,393.37	0.00
42445 Programa de Fortalecimiento de la Calidad en Educación Básica	245,140.00	3,605,618.43	3,850,758.43	3,850,758.43	3,850,758.43	0.00
42446 Programa para la Inclusión y la Equidad Educativa	492,486.00	49,336.72-	443,149.28	443,149.28	443,149.28	0.00
42449 Convenio de Colaboración y Participación de Recursos Federales (Instituto Nacional del Emprendedor)	1,500,000.00	1,500,000.00-	0.00	0.00	0.00	0.00
42457 Estudio de Prefactibilidad Técnica, Operativa y Financiera para el Sistema Integrado de Transporte Regional (PROTRAN)	5,650,000.00	5,650,000.00-	0.00	0.00	0.00	0.00
42465 Desarrollo de la Competitividad de la Micro, Pequeña y Mediana Empresa	9,000,000.00	9,000,000.00-	0.00	0.00	0.00	0.00
42466 Programa Apoyo al Empleo	8,380,819.00	8,380,819.00-	0.00	0.00	0.00	0.00
42471 Programa de Fortalecimiento al Servicio brindado en el Refugio del Instituto Colimense de las Mujeres	1,941,457.00	1,941,457.00-	0.00	0.00	0.00	0.00
42472 Programa de Producción de Planta Forestal	1,200,000.00	1,200,000.00-	0.00	0.00	0.00	0.00

Concepto	Egresos					Subejercicio
	Aprobado	Ampliaciones / (Reducciones)	Modificado	Devengado	Pagado	
	1	2	3=(1+2)	4	5	
42479 Centros de Educación Media Superior a Distancia Aportación Federal	19,700,000.00	643,549.00-	19,056,451.00	19,056,451.00	19,056,451.00	0.00
42481 Programa Becas de Apoyo a la Práctica Intensiva y al Servicio Social para Estudiantes de Séptimo y Octavo Semestre de Escuelas Normales Púb. del Paí	4,000,000.00	4,000,000.00-	0.00	0.00	0.00	0.00
42482 Programa de Fortalecimiento a la Transversalidad de la Perspectiva de Género	5,625,600.00	5,625,600.00-	0.00	0.00	0.00	0.00
42483 Telebachillerato Comunitario	6,400,000.00	935,060.90	7,335,060.90	7,335,060.90	7,335,060.90	0.00
42485 Entrenadores Nacionales de Talentos Deportivos	240,000.00	240,000.00-	0.00	0.00	0.00	0.00
42487 Programa 3x1 Migrantes	12,500,000.00	12,500,000.00-	0.00	0.00	0.00	0.00
42489 Entrenadores Nacionales de Reserva Nacional	168,000.00	168,000.00-	0.00	0.00	0.00	0.00
42498 Entrenadores Nacionales Deporte Adaptado	96,000.00	96,000.00-	0.00	0.00	0.00	0.00
42604 Implementación y Desarrollo del Sistema de Justicia Penal y Sistemas Complementarios	10,186,786.00	10,186,786.00-	0.00	0.00	0.00	0.00
42623 Desarrollo Regional Turísticos y Sustentable y Pueblos Mágicos (PRODERMÁGICO)	27,000,000.00	27,000,000.00-	0.00	0.00	0.00	0.00
42624 Fondo para la Infraestructura Social Estatal (FISE)	17,176,890.00	17,176,890.00-	0.00	0.00	0.00	0.00
42627 Programa Nacional de Inglés	4,019,655.00	5,558,801.25	9,578,456.25	9,578,456.25	9,578,456.25	0.00
42628 Programa Nacional Convivencia Escolar	944,983.00	543,536.00-	401,447.00	401,447.00	401,447.00	0.00
42632 Programa de la Reforma Educativa	2,100,000.00	974,324.29-	1,125,675.71	1,125,675.71	1,125,675.71	0.00
42635 Ramo XII Subprograma de infraestructura, Rehabili tación y Equipo de Espacios Alimentarios	471,250.00	471,250.00-	0.00	0.00	0.00	0.00
42640 Programa de Devolución de Derechos (PRODDER) de la CONAGUA	3,700,000.00	3,700,000.00-	0.00	0.00	0.00	0.00
42641 Fortalecer el ecosistema emprendedor en el estado	0.00	13,920.00	13,920.00	13,920.00	0.00	0.00
42664 Programa de Estímulos a la creación y desarrollo artístico (PECDA)	1,600,000.00	1,600,000.00-	0.00	0.00	0.00	0.00
42665 Programa de Desarrollo Cultural Infantil "ALAS Y RAÍCES"	500,000.00	500,000.00-	0.00	0.00	0.00	0.00
42666 Programa de Desarrollo Cultural de la Juventud	150,000.00	150,000.00-	0.00	0.00	0.00	0.00
42667 Programa de Desarrollo Cultural y Atención a públicos específicos	150,000.00	150,000.00-	0.00	0.00	0.00	0.00
42668 Convenio para el Centro Estatal de las Artes y producción de artes gráficas "La Parota"	1,500,000.00	1,500,000.00-	0.00	0.00	0.00	0.00
42669 Fondo Especial de Fomento a la Lectura del Estado de Colima	1,500,000.00	1,500,000.00-	0.00	0.00	0.00	0.00
42670 Programa de Apoyo a las Culturas Municipales y Comunitarias	1,000,000.00	1,000,000.00-	0.00	0.00	0.00	0.00
42671 Fondo para el Desarrollo Cultural de la Zona de Tierra Caliente	150,000.00	150,000.00-	0.00	0.00	0.00	0.00
42672 Fondo Regional para la Cultura y las Artes de la zona centro-occidente	560,000.00	560,000.00-	0.00	0.00	0.00	0.00
42673 Programa para el Desarrollo Cultural de los Municipios	2,000,000.00	2,000,000.00-	0.00	0.00	0.00	0.00

Concepto	Egresos					Subejercicio
	Aprobado	Ampliaciones / (Reducciones)	Modificado	Devengado	Pagado	
	1	2	3=(1+2)	4	5	
42674 Programa para el funcionamiento y operación de la cuenca del río Ayuquila-Armería	2,000,000.00	2,000,000.00-	0.00	0.00	0.00	0.00
42675 Repoblamiento del hato ganadero, programa especial	29,300,100.00	29,300,100.00-	0.00	0.00	0.00	0.00
42676 Rastro tipo inspección federal, programa especial	40,000,000.00	40,000,000.00-	0.00	0.00	0.00	0.00
42677 Tecnificación de 30 mil hectáreas con sistema de riego	92,000,000.00	92,000,000.00-	0.00	0.00	0.00	0.00
42678 Establecimiento de plantación de palma de coco	10,009,000.00	10,009,000.00-	0.00	0.00	0.00	0.00
42679 Establecimiento y reconversión de 5000 hectáreas del cultivo	6,750,000.00	6,750,000.00-	0.00	0.00	0.00	0.00
42680 Rehabilitación de Infraestructura para el Paraíso Programa Especial	50,000,000.00	50,000,000.00-	0.00	0.00	0.00	0.00
42681 Obras Laguna Cuyutlán	90,000,000.00	90,000,000.00-	0.00	0.00	0.00	0.00
42682 Mecanización al campo colimense, programa especial	96,000,000.00	96,000,000.00-	0.00	0.00	0.00	0.00
42683 Proyecto para la restauración y conservación de Manglares para el Estado de Colima (PPA)	12,080,000.00	12,080,000.00-	0.00	0.00	0.00	0.00
42684 Despensas "Del Campo a Tú Mesa"	6,000,000.00	6,000,000.00-	0.00	0.00	0.00	0.00
42685 Proyecto integral de modernización de registros públicos y catastro SEDATU	3,499,998.00	3,499,998.00-	0.00	0.00	0.00	0.00
42686 Proyectos estratégicos estatales	77,204,984.00	49,913,901.85-	27,291,082.15	27,291,082.15	25,104,927.19	0.00
42687 Programa para el Desarrollo Profesional Docente	700,000.00	7,490,967.28	8,190,967.28	8,190,967.28	8,190,967.28	0.00
42689 Programa de Concurrencia con las Entidades Federativas	140,000,000.00	140,000,000.00-	0.00	0.00	0.00	0.00
42690 Programa de Productividad Rural	24,600,000.00	24,600,000.00-	0.00	0.00	0.00	0.00
42691 Programa de Apoyos a Pequeños Productores	6,600,000.00	6,600,000.00-	0.00	0.00	0.00	0.00
42692 Programa de Productividad y Competitividad Agroalimentaria	1,000,000.00	1,000,000.00-	0.00	0.00	0.00	0.00
42693 Programa de Sanidad e Inocuidad Agroalimentaria	33,000,000.00	33,000,000.00-	0.00	0.00	0.00	0.00
42694 Programa de Fomento a la Productividad Pesquera y Acuícola	4,500,000.00	4,500,000.00-	0.00	0.00	0.00	0.00
42695 Componente al Desarrollo de la Acuicultura	20,000,000.00	20,000,000.00-	0.00	0.00	0.00	0.00
42696 Programa de Modernización y Tecnificación de Unidades de Riego	14,400,000.00	14,400,000.00-	0.00	0.00	0.00	0.00
42697 Programa de Tecnificación, Modernización y Equipamientos de Distritos de Riego	91,350,000.00	91,350,000.00-	0.00	0.00	0.00	0.00
42698 Subsidio federal Universidad Tecnológica de Manzanillo	10,404,816.00	10,404,816.00-	0.00	0.00	0.00	0.00
43101 Apoyo a Organizaciones de Productores	2,499,996.00	32,939,474.00	35,439,470.00	35,439,470.00	33,844,470.00	0.00
43102 Concurrencia con Secretaría de Agricultura, Ganadería, Desarrollo Rural, Pesca y Alimentación (SAGARPA y CONAGUA)	16,000,002.00	10,518,120.00	26,518,122.00	26,518,122.00	18,000,000.00	0.00
43103 Apoyo Pequeños Productores Agropecuarios	2,499,996.00	2,435,996.00-	64,000.00	64,000.00	4,000.00	0.00

Concepto	Egresos					Subejercicio
	Aprobado	Ampliaciones / (Reducciones)	Modificado	Devengado	Pagado	
	1	2	3=(1+2)	4	5	
43106 Subsidios a la producción	0.00	4,620,358.75	4,620,358.75	4,620,358.75	4,620,358.75	0.00
43201 Fomento Artesanal	0.00	312,804.93	312,804.93	312,804.93	312,804.93	0.00
43801 Subsidios a entidades federativas y municipios	0.00	0.00	0.00	0.00	0.00	0.00
43807 Municipio de Colima	0.00	4,958,611.11	4,958,611.11	4,958,611.11	4,958,611.11	0.00
43808 Municipio de Cuauhtémoc	0.00	4,953,065.84	4,953,065.84	4,953,065.84	4,953,065.84	0.00
43809 Municipio de Tecomán	0.00	4,028,210.14	4,028,210.14	4,028,210.14	3,434,797.64	0.00
43810 Municipio de Ixtlahuacán	0.00	4,697,953.96	4,697,953.96	4,697,953.96	4,697,953.96	0.00
43811 Municipio de Manzanillo	0.00	14,500,000.00	14,500,000.00	14,500,000.00	14,500,000.00	0.00
43813 Municipio de Comala	0.00	9,725,032.98	9,725,032.98	9,725,032.98	9,220,632.35	0.00
43814 Municipio de Coquimatlán	0.00	13,890,987.66	13,890,987.66	13,890,987.66	13,890,987.66	0.00
43815 Municipio de Armería	0.00	2,150,000.00	2,150,000.00	2,150,000.00	2,150,000.00	0.00
43816 Municipio de Minatitlán	0.00	200,000.00	200,000.00	200,000.00	200,000.00	0.00
43905 Subsidio federal ordinario y extraordinario de la Universidad de Colima	801,677,000.00	11,934,653.00	813,611,653.00	813,611,653.00	813,611,653.00	0.00
43908 Sindicato de Trabajadores al Servicio del Gobierno del Estado de Colima (STSGEC)	0.00	6,746,258.02	6,746,258.02	6,746,258.02	6,746,258.02	0.00
43909 Conferencia Nacional de Gobernadores (CONAGO)	474,000.00	582,000.00	1,056,000.00	1,056,000.00	1,056,000.00	0.00
43910 Sindicato Nacional de Trabajadores de la Educación Sección 39	0.00	1,473,863.06	1,473,863.06	1,473,863.06	1,473,863.06	0.00
43911 Sindicato Nacional de Trabajadores de la Educación Sección 6	0.00	4,243,715.51	4,243,715.51	4,243,715.51	2,363,722.66	0.00
43914 Sindicato Independiente de trabajadores al Servicio del Gobierno y Organismos Descen tralizados del Esatado de Colima	0.00	55,944.70	55,944.70	55,944.70	55,944.70	0.00
44101 Subsidio a la tenencia	248,600,300.00	30,401,477.00	279,001,777.00	279,001,777.00	279,001,777.00	0.00
44105 Ayudas Asistenciales	840,000.00	4,199,043.95	5,039,043.95	5,019,043.95	3,952,393.00	20,000.00
44107 Gastos relacionados culturales y deportivos	0.00	195,000.00	195,000.00	195,000.00	187,000.00	0.00
44117 Ayudas Sociales Programa Nacional de Prevención del Delito (PRONAPRED)	0.00	61,710.00	61,710.00	61,710.00	0.00	0.00
44126 Ayuda a víctimas del delito	200,000.00	200,000.00	0.00	0.00	0.00	0.00
44201 Becas	848,000.00	573,240.00	274,760.00	274,760.00	228,070.00	0.00
44202 Instituto para el Desarrollo Técnico de las Haciendas Públicas (INDETEC)	570,000.00	570,000.00	0.00	0.00	0.00	0.00
44203 Premios	0.00	10,000.00	10,000.00	10,000.00	10,000.00	0.00
44204 Becas y otras ayudas para programas de capacitación	0.00	1,000,000.00	1,000,000.00	1,000,000.00	1,000,000.00	0.00

Concepto	Egresos					Subejercicio
	Aprobado	Ampliaciones / (Reducciones)	Modificado	Devengado	Pagado	
	1	2	3=(1+2)	4	5	
44301 Instituto Tecnológico de Colima	978,630.00	4,000,000.00	4,978,630.00	4,978,630.00	978,630.00	0.00
44304 Instituto de Educación Inicial Estado de Colima	50,000,000.00	50,000,000.00-	0.00	0.00	0.00	0.00
44305 Instituto Estatal de Educación para Adultos (IEEA)	1,249,998.00	3,548,368.80	4,798,366.80	4,798,366.80	4,798,366.80	0.00
44310 Otras ayudas sociales a Instituciones de Enseñanza	2,250,000.00	1,750,000.00-	500,000.00	500,000.00	500,000.00	0.00
44401 Instituto de Ciencias del Estado de Colima	200,052.00	200,052.00-	0.00	0.00	0.00	0.00
44503 Ayudas para el Fomento a las Organizaciones de la Sociedad Civil.	4,937,640.00	3,451,702.71-	1,485,937.29	1,485,937.29	1,409,270.63	0.00
44504 Ayudas Extraordinarias a las Organizaciones de la Sociedad Civil.	1,000,002.00	1,000,002.00-	0.00	0.00	0.00	0.00
44505 Ayudas a instituciones de Asistencia Privada	3,500,319.00	33,288.50	3,533,607.50	3,533,607.50	3,528,437.50	0.00
44801 Unidad Estatal de Protección Civil	6,177,007.82	602,544.65	6,779,552.47	6,779,552.47	6,616,154.80	0.00
44804 Indemnizaciones Programa de Atención para Atender Contingencias Climatológicas (PACC)	0.00	0.00	0.00	0.00	0.00	0.00
44806 Componente Atención a Siniestros Agropecuarios para Atender a Pequeños Productores 2016	0.00	346,500.00	346,500.00	346,500.00	346,500.00	0.00
44807 Cruz Roja Mexicana, I.A.P.	3,805,998.00	649,999.46	4,455,997.46	4,455,997.46	3,821,664.55	0.00
44808 Patronato del Cuerpo de Bomberos Voluntarios de Colima, A.C.	224,418.00	0.00	224,418.00	224,418.00	224,418.00	0.00
44809 Patronato del H. Cuerpo de Bomberos Voluntarios de Villa de Álvarez, A.C.	120,000.00	0.00	120,000.00	120,000.00	120,000.00	0.00
44810 Patronato H. Cuerpo Bomberos Voluntarios de Tecmán, A.C.	120,000.00	20,000.00-	100,000.00	100,000.00	100,000.00	0.00
45101 Pensiones Magisterio	33,242,778.78	3,384,637.63	36,627,416.41	36,627,416.41	34,084,318.42	0.00
45102 Pensiones Burocracia	68,468,417.94	11,906,129.50-	56,562,288.44	56,562,288.44	56,180,551.22	0.00
45201 Jubilaciones Magisterio	116,138,681.34	11,845,119.45-	104,293,561.89	104,293,561.89	94,511,083.16	0.00
45202 Jubilaciones Burocracia	159,817,803.72	12,570,617.50-	147,247,186.22	147,247,186.22	146,554,945.56	0.00
46101 Aportaciones a fideicomisos públicos	0.00	1,783,899.00	1,783,899.00	1,783,899.00	1,783,899.00	0.00
50000 BIENES MUEBLES, INMUEBLES E INTANGIBLES	56,016,229.00	60,765,308.09	116,781,537.09	86,247,233.45	84,100,325.87	30,534,303.64
51101 Mobiliario y equipo de oficina	2,630,724.00	2,353,867.81-	276,856.19	276,856.19	195,407.40	0.00
51201 Muebles, excepto de oficina y estantería	0.00	100,383.00	100,383.00	100,383.00	100,383.00	0.00
51501 Equipo de Cómputo	5,820,589.00	2,116,704.37-	3,703,884.63	3,703,884.63	3,524,172.39	0.00
51901 Otros mobiliarios y equipos de administración	322,619.00	12,280.61-	310,338.39	310,338.39	281,415.98	0.00
51902 Utensilios para el servicio de alimentación	0.00	2,058.00	2,058.00	2,058.00	2,058.00	0.00
52101 Equipos y aparatos audiovisuales	96,500.00	5,967.78	102,467.78	102,467.78	102,467.78	0.00
52201 Equipos deportivos	0.00	117,825.00	117,825.00	117,825.00	117,825.00	0.00

Concepto	Egresos					Subejercicio
	Aprobado	Ampliaciones / (Reducciones)	Modificado	Devengado	Pagado	
	1	2	3=(1+2)	4	5	
52301 Cámaras fotográficas y de video	64,906.00	22,720.96-	42,185.04	42,185.04	26,586.82	0.00
52901 Muebles Escolares	6,000.00	4,512.82-	1,487.18	1,487.18	1,487.18	0.00
52903 Equipos Recreativos	0.00	0.00	0.00	0.00	0.00	0.00
52904 Instrumentos musicales	0.00	0.00	0.00	0.00	0.00	0.00
53101 Equipo médico y de laboratorio	62,000.00	4,022,727.88	4,084,727.88	943,377.47	938,777.47	3,141,350.41
53201 Instrumental médico y de laboratorio	135,000.00	135,000.00-	0.00	0.00	0.00	0.00
54101 Vehículos y equipo terrestre	24,410,584.00	7,996,275.92-	16,414,308.08	1,014,800.00	0.00	15,399,508.08
54301 Equipo aeroespacial	999,594.00	999,594.00-	0.00	0.00	0.00	0.00
54901 Otros equipos de transporte	0.00	0.00	0.00	0.00	0.00	0.00
55101 Equipo de defensa y seguridad	4,264,000.00	4,264,000.00-	0.00	0.00	0.00	0.00
56201 Maquinaria y equipo industrial	10,000.00	10,000.00-	0.00	0.00	0.00	0.00
56401 Sistemas de aire acondicionado, calefacción y de refrigeración industrial y comercial	15,400.00	109,147.05	124,547.05	124,547.05	30,097.08	0.00
56501 Equipo de comunicación y telecomunicación	11,885,943.00	2,784,129.40	14,670,072.40	4,085,269.60	3,428,217.60	10,584,802.80
56601 Equipos de generación eléctrica, aparatos y accesorios eléctricos	675,000.00	563,255.80-	111,744.20	111,744.20	97,389.75	0.00
56701 Herramientas y máquinas-herramienta	0.00	6,550.00	6,550.00	6,550.00	6,550.00	0.00
56901 Extinguidores	0.00	16,718.40	16,718.40	16,718.40	0.00	0.00
58101 Terrenos	0.00	58,320,000.00	58,320,000.00	58,320,000.00	58,320,000.00	0.00
58301 Edificios no residenciales	0.00	16,895,988.00	16,895,988.00	16,895,988.00	16,895,988.00	0.00
59101 Software	4,354,370.00	2,874,974.13-	1,479,395.87	70,753.52	31,502.42	1,408,642.35
59701 Licencias informáticas e intelectuales	263,000.00	263,000.00-	0.00	0.00	0.00	0.00
60000 INVERSIÓN PÚBLICA	133,585,600.47	252,968,219.23	386,553,819.70	99,195,291.37	87,345,108.26	287,358,528.33
61201 Edificación no habitacional	65,667,106.47	7,782,460.71	73,449,567.18	51,626,513.17	47,156,200.52	21,823,054.01
61401 División de terrenos y construcción de obras de urbanización	27,000,000.00	171,245,657.56	198,245,657.56	14,740,423.76	12,799,991.38	183,505,233.80
61501 Construcción de vías de comunicación	40,918,494.00	13,372,486.09-	27,546,007.91	6,670,213.68	6,577,832.02	20,875,794.23
61701 Instalaciones y equipamiento en construcciones	0.00	0.00	0.00	0.00	0.00	0.00
62101 Edificación habitacional	0.00	26,486,772.77	26,486,772.77	13,236,487.31	11,628,614.99	13,250,285.46
62201 Edificación no habitacional	0.00	10,948,171.43	10,948,171.43	1,266,810.07	1,242,784.37	9,681,361.36
62501 Construcción de vías de comunicación	0.00	49,877,642.85	49,877,642.85	11,654,843.38	7,939,684.98	38,222,799.47

Concepto	Egresos					Subejercicio
	Aprobado	Ampliaciones / (Reducciones)	Modificado	Devengado	Pagado	
	1	2	3=(1+2)	4	5	
70000 INVERSIONES FINANCIERAS Y OTRAS PROVISIONES	13,399,998.00	13,399,998.00-	0.00	0.00	0.00	0.00
79101 Fondo de Desastres Naturales	12,499,998.00	12,499,998.00-	0.00	0.00	0.00	0.00
79901 Gastos complementarios	360,000.00	360,000.00-	0.00	0.00	0.00	0.00
79902 Gastos contingentes	330,000.00	330,000.00-	0.00	0.00	0.00	0.00
79903 Otras Erogaciones	210,000.00	210,000.00-	0.00	0.00	0.00	0.00
80000 PARTICIPACIONES Y APORTACIONES	1,078,430,067.00	5,427,532.50	1,083,857,599.50	1,083,857,599.50	1,012,375,009.15	0.00
81101 Fondo General de Participaciones	437,341,581.00	6,166,538.03	443,508,119.03	443,508,119.03	423,491,777.80	0.00
81201 Fondo de Fomento Municipal	160,358,413.00	376,308.00	160,734,721.00	160,734,721.00	133,457,591.00	0.00
81301 Fondo de Fiscalización y Recaudación	18,959,806.00	250,256.69	19,210,062.69	19,210,062.69	16,728,399.34	0.00
81302 Fondo de Compensación del Impuesto Sobre Automóviles Nuevos (ISAN)	1,486,734.00	16.80-	1,486,717.20	1,486,717.20	1,486,717.20	0.00
81303 Participación Específica del Impuesto Especial Sobre Producción y Servicios (IEPS)	7,370,175.00	1,754,948.22	9,125,123.22	9,125,123.22	7,028,710.45	0.00
81304 Impuesto sobre Automóviles Nuevos (ISAN)	6,676,830.00	1,688,383.57	8,365,213.57	8,365,213.57	8,365,213.57	0.00
81305 Fondo de Gasolina y Diesel	19,290,432.00	2,532,991.69	21,823,423.69	21,823,423.69	21,823,423.69	0.00
81306 Zona Federal Marítimo Terrestre	1,521,302.00	1,521,302.00-	0.00	0.00	0.00	0.00
81308 Impuesto Sobre Tenencia	1,044.00	8,939.13	9,983.13	9,983.13	9,983.13	0.00
81309 Fondo del Impuesto Sobre la Renta (ISR)	48,198,505.00	6,684,794.00	54,883,299.00	54,883,299.00	54,883,299.00	0.00
83201 Fondo para la Infraestructura Social (FAIS Municipal)	124,529,400.00	6,863,142.00-	117,666,258.00	117,666,258.00	98,055,215.00	0.00
83202 Fondo de Aportaciones para el Fortalecimiento de los Municipios y de las Demarcaciones Territoriales del Distrito Federal (FORTAMUN)	220,123,998.00	2,031,282.00	222,155,280.00	222,155,280.00	222,155,280.00	0.00
85101 Subsidio para la Seguridad Pública en los Municipios (SUBSEMUN)	32,571,847.00	7,682,448.03-	24,889,398.97	24,889,398.97	24,889,398.97	0.00
90000 DEUDA PÚBLICA	249,773,101.13	477,914,779.24	727,687,880.37	727,892,310.09	704,371,061.34	204,429.72-
91101 Financiamiento Banobras 7225,7226	6,931,692.92	0.00	6,931,692.92	6,931,692.92	6,931,692.92	0.00
91102 Financiamiento Banobras 7271,7272	2,847,495.23	0.00	2,847,495.23	2,847,495.23	2,847,495.23	0.00
91103 Financiamiento Banorte 34228560	5,310,000.00	0.00	5,310,000.00	5,310,000.00	5,310,000.00	0.00
91106 Financiamiento Banorte 45523370	13,795,517.82	2,347,176.43-	11,448,341.39	11,448,341.39	11,448,341.39	0.00
91107 Financiamiento Banobras 11149	13,764,583.32	0.00	13,764,583.32	13,764,583.32	13,764,583.32	0.00
91111 Crédito Banco HSBC	0.00	75,000,000.00	75,000,000.00	75,000,000.00	75,000,000.00	0.00
91113 Financiamiento Interacciones 430259	5,037,819.76	1,712,800.76-	3,325,019.00	3,325,019.00	3,325,019.00	0.00

Concepto	Egresos					Subejercicio
	Aprobado	Ampliaciones / (Reducciones)	Modificado	Devengado	Pagado	
	1	2	3=(1+2)	4	5	
91116 Financiamiento Corto Plazo Interacciones	0.00	189,090,909.08	189,090,909.08	189,090,909.08	175,909,090.90	0.00
91119 Financiamiento Banorte 84908305	0.00	2,347,176.43	2,347,176.43	2,347,176.43	2,347,176.43	0.00
91120 Financiamiento Interacciones 466531	0.00	1,712,801.00	1,712,801.00	1,712,801.00	852,140.00	0.00
91301 Amortización de Arrendamientos Financieros	1,519,530.00	1,519,530.00	0.00	0.00	0.00	0.00
92102 Banobras 7225,7226	12,890,260.71	3,789,210.79	16,679,471.50	16,679,471.50	16,679,471.50	0.00
92103 Interés Banobras 7271,7272	11,174,643.08	1,421,681.70	9,752,961.38	9,957,391.10	9,752,961.38	204,429.72
92104 Interés Banorte 34228560	908,527.30	77,683.46	830,843.84	830,843.84	830,843.84	0.00
92105 Interés Banobras 10487	14,346,125.12	2,088,485.84	12,257,639.28	12,257,639.28	12,257,639.28	0.00
92106 Interés Banorte 45523370	39,591,857.72	6,736,304.95	32,855,552.77	32,855,552.77	32,855,552.77	0.00
92107 Interés Banobras 11126,11282	8,482,644.20	1,210,622.54	7,272,021.66	7,272,021.66	7,272,021.66	0.00
92108 Interés Banobras 11149	20,166,911.18	4,415,323.24	24,582,234.42	24,582,234.42	24,582,234.42	0.00
92111 Intereses Crédito Banco HSBC	0.00	4,805,761.80	4,805,761.80	4,805,761.80	4,805,761.80	0.00
92113 Intereses Crédito Interacciones 430259	33,321,154.56	5,772,587.06	27,548,567.50	27,548,567.50	27,548,567.50	0.00
92116 Interés Interacciones 446822	0.00	18,625,113.00	18,625,113.00	18,625,113.00	14,729,315.24	0.00
92119 Interés Banorte 84908305	0.00	3,841,403.19	3,841,403.19	3,841,403.19	3,841,403.19	0.00
92120 Interés Interacciones 466531	0.00	5,933,063.36	5,933,063.36	5,933,063.36	1,187,946.56	0.00
94101 Servicios de Calificación Créditicia	1,550,000.00	140,998.28	1,409,001.72	1,409,001.72	775,576.43	0.00
95101 Costos por coberturas de la deuda pública interna	1,600,000.00	1,600,000.00	0.00	0.00	0.00	0.00
99101 Adeudos de ejercicios anteriores por concepto de servicios personales magisterio	1,000,000.00	1,000,000.00	0.00	0.00	0.00	0.00
99103 Adeudos de ejercicios anteriores por conceptos distintos de servicios personales	55,000,000.00	194,516,226.58	249,516,226.58	249,516,226.58	249,516,226.58	0.00
99104 Devolución de ingresos percibidos indebidamente en ejercicios fiscales anteriores	534,338.21	534,338.21	0.00	0.00	0.00	0.00
TOTAL DEL GASTO	8,881,051,453.84	103,584,509.10	8,984,635,962.94	8,637,586,975.82	8,288,954,493.44	347,048,987.12

Concepto	Egresos					Subejercicio
	Aprobado	Ampliaciones / (Reducciones)	Modificado	Devengado	Pagado	
	1	2	3=(1+2)	4	5	
GOBIERNO	1,302,495,009.00	94,565,216.42	1,397,060,225.42	1,341,834,883.90	1,261,348,691.03	55,225,341.52
LEGISLACIÓN	97,461,078.38	9,239,718.27-	88,221,360.11	88,199,339.80	86,430,803.80	22,020.31
JUSTICIA	443,264,174.43	27,898,661.19-	415,365,513.24	415,117,981.06	392,684,649.95	247,532.18
COORDINACIÓN DE LA POLÍTICA DE GOBIERNO	104,863,526.35	41,155,374.32	146,018,900.67	145,711,537.80	133,793,853.52	307,362.87
RELACIONES EXTERIORES	1,252,852.00	1,197,434.44-	55,417.56	55,417.56	55,417.56	0.00
ASUNTOS FINANCIEROS Y HACENDARIOS	89,544,266.32	6,146,151.32	95,690,417.64	95,620,720.50	85,340,066.82	69,697.14
SEGURIDAD NACIONAL	0.00	0.00	0.00	0.00	0.00	0.00
ASUNTOS DE ORDEN PÚBLICO Y DE SEGURIDAD INTERIOR	380,079,979.85	83,236,976.73	463,316,956.58	408,868,108.93	385,677,495.32	54,448,847.65
OTROS SERVICIOS GENERALES	186,029,131.67	2,362,527.95	188,391,659.62	188,261,778.25	177,366,404.06	129,881.37
DESARROLLO SOCIAL	5,194,369,525.62	129,791,585.59	5,324,161,111.21	5,064,869,182.94	4,945,076,387.99	259,291,928.27
PROTECCIÓN AMBIENTAL	71,377,465.00	44,696,456.11-	26,681,008.89	26,681,008.89	26,197,951.64	0.00
VIVIENDA Y SERVICIOS A LA COMUNIDAD	214,239,959.88	193,574,879.90	407,814,839.78	148,946,386.10	136,552,928.69	258,868,453.68
SALUD	850,665,343.62	32,065,049.63	882,730,393.25	882,730,393.25	838,794,608.18	0.00
RECREACIÓN, CULTURA Y OTRAS MANIFESTACIONES SOCIAL	92,988,431.04	8,528,052.73-	84,460,378.31	84,431,864.26	77,309,536.36	28,514.05
EDUCACIÓN	3,130,511,085.05	96,135,638.63-	3,034,375,446.42	3,034,375,446.42	2,954,762,353.96	0.00
PROTECCIÓN SOCIAL	778,749,434.97	27,341,310.56	806,090,745.53	805,722,791.88	832,182,430.05	367,953.65
OTROS ASUNTOS SOCIALES	55,837,806.06	26,170,492.97	82,008,299.03	81,981,292.14	79,276,579.11	27,006.89
DESARROLLO ECONÓMICO	1,015,274,367.09	632,359,092.28-	382,915,274.81	350,179,127.76	296,829,472.30	32,736,147.05
ASUNTOS ECONÓMICOS, COMERCIALES Y LABORALES EN GEN	64,877,909.30	19,371,435.38-	45,506,473.92	44,926,223.87	17,363,035.38	580,250.05
AGROPECUARIA, SILVICULTURA, PESCA Y CAZA	853,112,236.49	718,335,395.18-	134,776,841.31	134,724,940.37	120,349,775.78	51,900.94
COMBUSTIBLES Y ENERGÍA	0.00	0.00	0.00	0.00	0.00	0.00
MINERÍA, MANUFACTURAS Y CONSTRUCCIÓN	0.00	0.00	0.00	0.00	0.00	0.00
TRANSPORTE	56,585,602.47	6,730,352.38	63,315,954.85	31,232,157.78	27,968,410.16	32,083,797.07
COMUNICACIONES	0.00	0.00	0.00	0.00	0.00	0.00
TURISMO	25,702,169.66	33,197,480.11	58,899,649.77	58,885,455.64	51,876,988.38	14,194.13
CIENCIA, TECNOLOGÍA E INNOVACIÓN	14,996,449.17	65,419,905.79	80,416,354.96	80,410,350.10	79,271,262.60	6,004.86
OTRAS INDUSTRIAS Y OTROS ASUNTOS ECONÓMICOS	0.00	0.00	0.00	0.00	0.00	0.00
OTRAS NO CLASIFICADAS EN FUNCIONES ANTERIORES	1,368,912,552.13	511,586,799.37	1,880,499,351.50	1,880,703,781.22	1,785,699,942.12	204,429.72-

Concepto	Egresos					Subejercicio
	Aprobado	Ampliaciones / (Reducciones)	Modificado	Devengado	Pagado	
	1	2	3=(1+2)	4	5	
TRANSACCIONES DE LA DEUDA PÚBLICA / COSTO FINANCIÉ	193,238,762.92	284,932,890.87	478,171,653.79	478,376,083.51	454,854,834.76	204,429.72-
TRANSFERENCIAS, PARTICIPACIONES Y APORTACIONES ENT	1,119,139,451.00	33,672,020.13	1,152,811,471.13	1,152,811,471.13	1,081,328,880.78	0.00
SANEAMIENTO DEL SISTEMA FINANCIERO	0.00	0.00	0.00	0.00	0.00	0.00
ADEUDOS DE EJERCICIOS FISCALES ANTERIORES	56,534,338.21	192,981,888.37	249,516,226.58	249,516,226.58	249,516,226.58	0.00
TOTAL DEL GASTO	8,881,051,453.84	103,584,509.10	8,984,635,962.94	8,637,586,975.82	8,288,954,493.44	347,048,987.12

GOBIERNO DEL ESTADO DE COLIMA
Clasificación por Fuente de Financiamiento

Periodo de Enero a Junio de 2018

Clave	Denominación	Aprobado	Ampliaciones y reducciones	Modificado	Devengado	Pagado	Subejercicio
1	ETIQUETADO	3,711,530,588.8	1,277,704,822.1	4,989,235,411.0	4,943,717,271.6	4,657,303,052.1	45,518,139.4
11	RECURSOS FISCALES	2,976,847,068.8	1,287,515,425.8	4,264,362,494.7	4,220,444,355.3	3,985,904,583.1	43,918,139.4
11101-18	RECURSOS PROPIOS	2,936,063,896.84	1,215,877,558.36	4,151,941,455.20	4,150,186,402.71	3,923,625,294.50	1,755,052.49
11102-18	PROGRAMA NORMAL DE OBRA	0.00	66,335,515.62	66,335,515.62	36,925,803.43	33,398,272.18	29,409,712.19
11103-18	INSTITUTO DE CAPACITACIÓN POLICIAL	0.00	5,071,083.20	5,071,083.20	5,071,083.20	5,064,831.20	0
11104-18	CENTRO ESTATAL DE CONTROL Y EVALUACIÓN DE CONFIANZA	0.00	3,088,098.21	3,088,098.21	3,088,098.21	3,088,098.21	0
11301-13	FONDO PARA LA SEGURIDAD PUBLICA ESTATAL	0.00	0.00	0.00	0	0	0
11301-14	FONDO PARA LA SEGURIDAD PUBLICA ESTATAL	0.00	0.00	0.00	0	0	0
11301-15	FONDO PARA LA SEGURIDAD PUBLICA ESTATAL	0.00	0.00	0.00	0	0	0
11301-16	FONDO PARA LA SEGURIDAD PUBLICA ESTATAL	0.00	11,915.16	11,915.16	11,915.16	11,915.16	0
11301-17	FONDO PARA LA SEGURIDAD PUBLICA ESTATAL	0.00	2,929.77	2,929.77	2,929.77	2,929.77	0
11301-18	FONDO PARA LA SEGURIDAD PUBLICA ESTATAL	28,383,172.00	-25,387,933.13	2,995,238.87	1,069,043.52	343,779.95	1,926,195.35
11302-18	TELEBACHILLERATO COMUNITARIO	2,800,000.00	571,533.74	3,371,533.74	3,371,533.74	3,371,533.74	0
11303-18	CENTROS DE EDUCACIÓN MEDIA SUPERIOR A DISTANCIA	9,600,000.00	-925,348.00	8,674,652.00	8,674,652.00	8,674,652.00	0
11306-18	PROGRAMA DE INFRAESTRUCTURA INDÍGENA (PROII)	0.00	2,473,010.72	2,473,010.72	507,393.62	362,392.86	1,965,617.10
11308-17	PROGRAMA FEDERAL PROAGUA APARTADO APARURAL	0.00	22,118.04	22,118.04	10,837.56	10,790.85	11,280.48
11308-18	PROGRAMA FEDERAL PROAGUA APARTADO APARURAL	0.00	0.00	0.00	0	0	0
11309-18	PROGRAMA FEDERAL PROAGUA APARTADO APAUR	0.00	0.00	0.00	0	0	0
11311-18	PROAGUA APARTADO AGUA LIMPIA	0.00	0.00	0.00	0	0	0
11313-17	PROGRAMA PARA EL FUNCIONAMIENTO Y OPERACIÓN DE LACUENCA DEL RIO AYUQUILA-ARMERIA	0.00	170,756.03	170,756.03	170,756.03	99,833.98	0
11317-16	DESARROLLO DE LA COMPETITIVIDAD DE LA MICRO, PEQUEÑA Y MEDIANA EMPRESA (FORTEALECIMIENTO DE LOS PUNTOS DE LA RED DE APOYO AL EMPRENDEDOR)	0.00	74,499.98	74,499.98	16,474.95	16,474.95	58,025.03
11317-17	DESARROLLO DE LA COMPETITIVIDAD DE LA MICRO, PEQUEÑA Y MEDIANA EMPRESA (FORTEALECIMIENTO DE LOS PUNTOS DE LA RED DE APOYO AL EMPRENDEDOR)	0.00	304,800.00	304,800.00	304,800.00	304,800.00	0
11319-18	DESARROLLO REGIONAL TURÍSTICO Y SUSTENTABLE Y PUEBLOS MÁGICOS PRODERMÁGICO	0.00	9,287,866.75	9,287,866.75	495,610.00	0	8,792,256.75
11323-18	PROGRAMA DE APOYO AL EMPLEO	0.00	4,000,000.00	4,000,000.00	4,000,000.00	4,000,000.00	0
11333-17	PROGRAMA DE APOYO A LAS CULTURAS MUNICIPALES Y COMUNITARIAS	0.00	59,453.00	59,453.00	59,453.00	59,453.00	0
11345-17	CONTRATACIÓN DE SEGUROS AGROPECUARIOS (AGRICOLA)	0.00	4,619.70	4,619.70	4,619.70	4,619.70	0
11345-18	CONTRATACIÓN DE SEGUROS AGROPECUARIOS (AGRICOLA)	0.00	2,273,861.91	2,273,861.91	2,273,861.91	2,273,861.91	0
11355-18	FORTEALECIMIENTO PARA LA SEGURIDAD (FORTASEG)	0.00	3,939.50	3,939.50	3,939.50	3,939.50	0

GOBIERNO DEL ESTADO DE COLIMA
Clasificación por Fuente de Financiamiento

Periodo de Enero a Junio de 2018

Clave	Denominación	Aprobado	Ampliaciones y reducciones	Modificado	Devengado	Pagado	Subejercicio
11359-16	PLANTA PRODUCTORA DE POLVOS NATURALES FNE-160907-C1-1COL-00288327	0.00	100,000.00	100,000.00	100,000.00	100,000.00	0
11361-17	SISTEMA INTEGRAL PARA LA IMPLEMENTACIÓN DE LA MIR EN EL GOBIERNO DEL ESTADO FNE-171030-C1-5COL-000047140	0.00	0.00	0.00	0	0	0
11362-17	PROGRAMA DE IMPULSO A LA COMPETITIVIDAD Y PRODUCTIVIDAD DE LA MIPYMES COLIMENSES FNE-171101-C1-2COL-000047147	0.00	18,104.15	18,104.15	18,104.15	0	0
11363-17	PROGRAMA INTEGRAL PARA LA PROFESIONALIZACIÓN DE LAS EMPRESAS TURÍSTICAS DE NATURALEZA DEL ESTADO DE COLIMA FNE-171101-C1-2COL-000047172	0.00	0.00	0.00	0	0	0
11364-17	EQUIPAMIENTO DEL REGISTRO PÚBLICO DEL COMERCIO FNE-171102-C1-5COL-000047157	0.00	1,066,606.53	1,066,606.53	1,066,606.53	1,066,606.53	0
11366-17	FESTIVALES CULTURALES Y ARTISTICOS PROFEST 2017	0.00	0.00	0.00	0	0	0
11367-17	CONTRATACION DE SEGUROS (PECUARIO)	0.00	20,503.14	20,503.14	20,503.14	20,503.14	0
11367-18	SEGURO PECUARIO CATASTRÓFICO 2018	0.00	2,989,933.44	2,989,933.44	2,989,933.44	0	0
12	Financiamientos Internos	0.0	0.0	0.0	0.0	0.0	0.0
12101-18	FINANCIAMIENTOS INTERNOS	0.0	0.0	0.0	0.0	0.0	0.0
13	Financiamientos Externos	0.0	0.0	0.0	0.0	0.0	0.0
13101-18	FINANCIAMIENTOS EXTERNOS	0.0	0.0	0.0	0.0	0.0	0.0
14	Ingresos Propios	0.0	0.0	0.0	0.0	0.0	0.0
14101-18	INGRESOS PROPIOS	0.0	0.0	0.0	0.0	0.0	0.0
15	Recursos Federales	734,683,520.0	-14,226,307.7	720,457,212.3	720,457,212.3	668,585,665.0	0.0
15201-18	FONDO GENERAL DE PARTICIPACIONES	437,341,581.0	6,166,538.0	443,508,119.0	443,508,119.0	423,491,777.8	0.0
15202-18	FONDO DE FOMENTO MUNICIPAL	160,358,413.0	376,308.0	160,734,721.0	160,734,721.0	133,457,591.0	0.0
15203-18	FONDO DE FISCALIZACIÓN	18,959,806.0	250,256.7	19,210,062.7	19,210,062.7	16,728,399.3	0.0
15204-18	IMPUESTO ESPECIAL SOBRE P	7,370,175.0	1,754,948.2	9,125,123.2	9,125,123.2	7,028,710.5	0.0
15205-18	COMPENSACION ISAN	1,486,734.0	-16.8	1,486,717.2	1,486,717.2	1,486,717.2	0.0
15206-18	FONDO IEPS VENTA FINAL GASOLINA Y DIESEL	19,290,432.0	2,532,991.7	21,823,423.7	21,823,423.7	21,823,423.7	0.0
15207-18	FONDO DEL I.S.R.	48,198,505.0	6,684,794.0	54,883,299.0	54,883,299.0	54,883,299.0	0.0
15301-18	TENENCIA	1,044.0	8,939.1	9,983.1	9,983.1	9,983.1	0.0
15302-18	IMPUESO SOBRE AUTOMOVILES	6,676,830.0	1,688,383.6	8,365,213.6	8,365,213.6	8,365,213.6	0.0
15306-18	INSPECCIÓN Y VIGILANCIA	0.0	1,310,549.8	1,310,549.8	1,310,549.8	1,310,549.8	0.0
15402-18	FORTALECIMIENTO FINANCIERO 2	35,000,000.0	-35,000,000.0	0.0	0.0	0.0	0.0
15403-18	FORTALECIMIENTO FINANCIERO (1)	0.0	0.0	0.0	0.0	0.0	0.0
15404-18	FORTALECIMIENTO FINANCIERO (2)	0.0	0.0	0.0	0.0	0.0	0.0
16	Recursos Estatales	0.0	0.0	0.0	0.0	0.0	0.0
16101-18	RECURSOS ESTATALES	0.0	0.0	0.0	0.0	0.0	0.0

GOBIERNO DEL ESTADO DE COLIMA
Clasificación por Fuente de Financiamiento

Periodo de Enero a Junio de 2018

Clave	Denominación	Aprobado	Ampliaciones y reducciones	Modificado	Devengado	Pagado	Subejercicio
17	Otros Recursos	0.0	4,415,704.0	4,415,704.0	2,815,704.0	2,812,804.0	1,600,000.0
17101-18	OTROS DE LIBRE DISPOSICIÓN	0.0	312,804.9	312,804.9	312,804.9	312,804.9	0.0
17103-17	CUENCA RIO AYUQUILA	0.0	250,000.0	250,000.0	250,000.0	250,000.0	0.0
17104-17	CONSEJO COSTA PACIFICO	0.0	0.0	0.0	0.0	0.0	0.0
17106-17	INDEMNIZACIONES SEGURO AGRÍCOLA PECUARIO CATASTRÓFICO	0.0	0.0	0.0	0.0	0.0	0.0
17107-18	LIBRERÍA FCE MIGUEL DE LA MADRID H	0.0	0.0	0.0	0.0	0.0	0.0
17110-17	INDEMNIZACIONES DEL SEGURO AGRÍCOLA CATASTRÓFICO	0.0	346,500.0	346,500.0	346,500.0	346,500.0	0.0
17114-16	PROGRAMA DE DE FOMENTO A LAS ACT. CIENTIFICAS, TECNOLOGICAS Y DE INNOVACION	0.0	0.0	0.0	0.0	0.0	0.0
17115-17	APAUR (INSUVI)	0.0	1,237,941.9	1,237,941.9	1,237,941.9	1,237,941.9	0.0
17116-17	APAUR (ARMERIA)	0.0	665,557.2	665,557.2	665,557.2	665,557.2	0.0
17117-16	PREVENCION DE INCENDIOS FORESTALES (PEÑA COLORADA)	0.0	2,900.0	2,900.0	2,900.0	0.0	0.0
17118-16	FORT. DEL REGISTRO CIVIL, CONVENIO BID	0.0	0.0	0.0	0.0	0.0	0.0
17121-18	ADECUACION DE ESPACIOS EN EL HOSPITAL MATERNO INFANTIL	0.0	1,600,000.0	1,600,000.0	0.0	0.0	1,600,000.0
2	Etiquetado	5,169,520,865.0	-1,174,120,313.0	3,995,400,552.0	3,693,869,704.2	3,631,651,441.3	301,530,847.7
25	Recursos Federales	5,169,520,865.0	-1,174,120,313.0	3,995,400,552.0	3,693,869,704.2	3,631,651,441.3	301,530,847.7
25101-18	FONDO APORTACIONES NOMINA EDUCATIVA Y GASTO OPERATIVO	1,543,995,000.0	-355,968,937.2	1,188,026,062.8	1,188,026,062.8	1,187,623,883.9	0.0
25102-18	FONDO APORTACIONES SERVICIOS DE SALUD	620,088,096.0	3,234,877.6	623,322,973.6	623,322,973.6	623,322,973.6	0.0
25103-18	FONDO APORTACIONES P/LA EDUCACIÓN TECNOLÓGICA Y ADULTOS	36,131,705.0	121,813.0	36,253,518.0	36,253,518.0	36,253,518.0	0.0
25104-18	FONDO DE APORTACIONES MÚLTIPLES	93,220,483.5	-4,191,413.0	89,029,070.5	89,029,070.5	76,370,052.6	0.0
25105-18	FONDO PARA EL FORTALECIMIENTO ENTID FEDERATIVAS	124,794,204.0	-18,022,291.4	106,771,912.6	103,580,592.0	103,311,064.4	3,191,320.7
25106-15	FONDO APORTACIONES P/LA INFRAESTRUCTURA SOCIAL ESTATAL	0.0	0.0	0.0	0.0	0.0	0.0
25106-16	FONDO APORTACIONES P/LA INFRAESTRUCTURA SOCIAL ESTATAL	0.0	0.0	0.0	0.0	0.0	0.0
25106-18	FONDO APORTACIONES P/LA INFRAESTRUCTURA SOCIAL ESTATAL	17,176,890.0	-17,176,890.0	0.0	0.0	0.0	0.0
25107-18	FONDO APORTACIONES PARA LA INFRAESTRUCTURA SOCIAL MUNICIPAL	124,529,400.0	-6,863,142.0	117,666,258.0	117,666,258.0	98,055,215.0	0.0
25108-18	FONDO PARA EL FORTALECIMIENTO DE LOS MUNICIPIOS	220,123,998.0	2,031,282.0	222,155,280.0	222,155,280.0	222,155,280.0	0.0
25109-08	FONDO APORTACIONES PARA LA SEGURIDAD PÚBLICA	0.0	2,494,000.0	2,494,000.0	997,600.0	997,600.0	1,496,400.0
25109-13	FONDO APORTACIONES PARA LA SEGURIDAD PÚBLICA	0.0	0.0	0.0	0.0	0.0	0.0

GOBIERNO DEL ESTADO DE COLIMA
Clasificación por Fuente de Financiamiento

Periodo de Enero a Junio de 2018

Clave	Denominación	Aprobado	Ampliaciones y reducciones	Modificado	Devengado	Pagado	Subejercicio
25109-14	FONDO APORTACIONES PARA LA SEGURIDAD PUBLICA	0.0	0.0	0.0	0.0	0.0	0.0
25109-15	FONDO APORTACIONES PARA LA SEGURIDAD PUBLICA	0.0	0.0	0.0	0.0	0.0	0.0
25109-16	FONDO APORTACIONES PARA LA SEGURIDAD PUBLICA	0.0	0.0	0.0	0.0	0.0	0.0
25109-18	FONDO APORTACIONES PARA LA SEGURIDAD PUBLICA	78,533,586.5	-15,275,183.5	63,258,403.0	12,505,237.0	8,863,572.0	50,753,166.1
25201-17	CUOTA SOCIAL	0.0	17,471,517.9	17,471,517.9	17,471,517.9	17,471,517.9	0.0
25201-18	CUOTA SOCIAL	85,249,998.0	-23,982,303.8	61,267,694.2	61,267,694.2	61,267,694.2	0.0
25202-18	PROGRAMA PROSPERA	0.0	10,789,945.0	10,789,945.0	10,789,945.0	10,789,945.0	0.0
25203-18	SEGURO MEDICO SIGLO XXI	2,000,000.0	12,367,998.2	14,367,998.2	14,367,998.2	0.0	0.0
25204-18	SEGURO POPULAR CAPITAL ADICIONAL	804,478.0	-804,478.0	0.0	0.0	0.0	0.0
25205-18	GASTOS CATASTROFICOS	21,611,892.0	-21,611,892.0	0.0	0.0	0.0	0.0
25249-18	PRONAPRED 2018	0.0	61,710.0	61,710.0	61,710.0	0.0	0.0
25301-18	ZONA FEDERAL MARÍTIMO TERRESTRE	1,521,302.0	-1,521,302.0	0.0	0.0	0.0	0.0
25401-18	TELEBACHILLERATO COMUNITARIO	3,600,000.0	363,527.2	3,963,527.2	3,963,527.2	3,963,527.2	0.0
25402-18	CENTROS DE EDUCACIÓN MEDIA SUPERIOR A DISTANCIA	10,100,000.0	281,799.0	10,381,799.0	10,381,799.0	10,381,799.0	0.0
25403-18	PROGRAMA (3 x 1) MIGRANTES	12,500,000.0	-12,500,000.0	0.0	0.0	0.0	0.0
25404-18	PROGRAMA DE INFRAESTRUCTURA INDÍGENA (PROII)	7,191,790.0	6,080,978.8	13,272,768.8	4,432,214.6	2,899,890.8	8,840,554.2
25406-17	PROGRAMA FEDERAL PROAGUA APARTADO APARURAL	0.0	14,735.6	14,735.6	14,735.6	14,672.1	0.0
25406-18	PROGRAMA FEDERAL PROAGUA APARTADO APARURAL	4,000,000.0	-4,000,000.0	0.0	0.0	0.0	0.0
25407-17	PROGRAMA FEDERAL PROAGUA APARTADO APAUR	0.0	4,350,000.0	4,350,000.0	4,350,000.0	4,350,000.0	0.0
25407-18	PROGRAMA FEDERAL PROAGUA APARTADO APAUR	43,952,500.0	-42,596,291.4	1,356,208.6	1,356,208.6	1,356,208.6	0.0
25408-18	PROGRAMA DE DEVOLUCION DE DERECHOS (PRODDER) DE LA CONAGUA	3,700,000.0	-3,700,000.0	0.0	0.0	0.0	0.0
25409-18	PROAGUA APARTADO AGUA LIMPIA	500,000.0	-500,000.0	0.0	0.0	0.0	0.0
25410-18	CULTURA DEL AGUA	350,000.0	-350,000.0	0.0	0.0	0.0	0.0
25411-18	PROGRAMA PARA EL FUNCIONAMIENTO Y OPERACIÓN DE LACUENCA DEL RIO AYUQUILA-ARMERIA	2,000,000.0	-2,000,000.0	0.0	0.0	0.0	0.0
25412-18	CONSEJO COSTA PACIFICO CENTRO	250,000.0	-250,000.0	0.0	0.0	0.0	0.0
25413-18	PROGRAMA DE MODERNIZACION Y TECNIFICACION DE UNIDADES DE RIEGO	14,400,000.0	-14,400,000.0	0.0	0.0	0.0	0.0
25414-18	PROGRAMA DE TECNIFICACION, MODERNIZACION Y EQUIPAMIENTO DE DISTRITOS DE RIEGO	91,350,000.0	-91,350,000.0	0.0	0.0	0.0	0.0
25415-16	DESARROLLO DE LA COMPETITIVIDAD DE LA MICRO, PEQUEÑA Y MEDIANA EMPRESA (FORTELECIMIENTO DE LOS PUNTOS DE LA RED DE APOYO AL EMPRENDEDOR)	0.0	586,020.0	586,020.0	63,795.0	63,795.0	522,225.0
25415-17	DESARROLLO DE LA COMPETITIVIDAD DE LA MICRO, PEQUEÑA Y MEDIANA EMPRESA (FORTELECIMIENTO DE LOS PUNTOS DE LA RED DE APOYO AL EMPRENDEDOR)	0.0	1,158,800.0	1,158,800.0	1,158,800.0	1,158,800.0	0.0

GOBIERNO DEL ESTADO DE COLIMA
Clasificación por Fuente de Financiamiento

Periodo de Enero a Junio de 2018

Clave	Denominación	Aprobado	Ampliaciones y reducciones	Modificado	Devengado	Pagado	Subejercicio
25415-18	DESARROLLO DE LA COMPETITIVIDAD DE LA MICRO, PEQUEÑA Y MEDIANA EMPRESA (FORTALECIMIENTO DE LOS PUNTOS DE LA RED DE APOYO AL EMPRENDEDOR)	9,000,000.0	-9,000,000.0	0.0	0.0	0.0	0.0
25416-18	CONVENIO DE COLABORACION Y PARTICIPACION DE RECURSOS FEDERALES (INSTITUTO NACIONAL DEL EMPRENDEDOR)	1,500,000.0	-1,500,000.0	0.0	0.0	0.0	0.0
25417-18	DESARROLLO REGIONAL TURÍSTICO Y SUSTENTABLE Y PUEBLOS MÁGICOS PRODERMÁGICO	27,000,000.0	-17,712,133.3	9,287,866.8	495,610.0	0.0	8,792,256.8
25419-18	PROGRAMA INTEGRAL DE MODERNIZACION DE REGISTROS PUBLICOS Y CATASTRO SEDATU 2018	3,499,998.0	-3,499,998.0	0.0	0.0	0.0	0.0
25421-18	PROGRAMA DE APOYO AL EMPLEO	8,380,819.0	-8,380,819.0	0.0	0.0	0.0	0.0
25423-18	PROGRAMA DE DESARROLLO CULTURAL INFANTIL "ALAS Y RAÍCES"	500,000.0	-500,000.0	0.0	0.0	0.0	0.0
25424-18	PROGRAMA PARA EL DESARROLLO CULTURAL DE LA JUVENTUD	150,000.0	-150,000.0	0.0	0.0	0.0	0.0
25425-18	PROGRAMA PARA EL DESARROLLO CULTURAL Y ATENCIÓN DE PÚBLICOS ESPECÍFICOS	150,000.0	-150,000.0	0.0	0.0	0.0	0.0
25426-18	CONVENIO PARA EL CENTRO ESTATAL DE LAS ARTES Y PRODUCCIÓN DE ARTES GRÁFICAS "LA PAROTA"	1,500,000.0	-1,500,000.0	0.0	0.0	0.0	0.0
25427-18	PROGRAMA DE ESTÍMULOS A LA CREACIÓN Y AL DESARROLLO ARTÍSTICO (PECDA)	1,600,000.0	-1,600,000.0	0.0	0.0	0.0	0.0
25428-18	PROGRAMA PARA EL DESARROLLO CULTURAL DE LOS MUNICIPIOS	2,000,000.0	-2,000,000.0	0.0	0.0	0.0	0.0
25429-18	FONDO REGIONAL PARA LA CULTURA Y LAS ARTES DE LA ZONA CENTRO-OCCIDENTE	560,000.0	-560,000.0	0.0	0.0	0.0	0.0
25430-18	FONDO PARA EL DESARROLLO CULTURAL DE LA ZONA DE TIERRA CALIENTE	150,000.0	-150,000.0	0.0	0.0	0.0	0.0
25431-18	PROGRAMA DE APOYO A LAS CULTURAS MUNICIPALES Y COMUNITARIAS	1,000,000.0	-1,000,000.0	0.0	0.0	0.0	0.0
25432-18	FONDO ESPECIAL DE FOMENTO A LA LECTURA DEL ESTADO DE COLIMA	1,500,000.0	-1,500,000.0	0.0	0.0	0.0	0.0
25433-18	CULTURA (REMODELACIÓN DEL PALACIO DE GOBIERNO)	30,000,000.0	-30,000,000.0	0.0	0.0	0.0	0.0
25434-17	PROGRAMA DE PRODUCCIÓN DE PLANTA FORESTAL	0.0	190,395.6	190,395.6	190,395.6	173,172.8	0.0
25434-18	PROGRAMA DE PRODUCCIÓN DE PLANTA FORESTAL	1,200,000.0	-1,001,204.9	198,795.1	198,795.1	196,545.7	0.0
25435-18	PROGRAMA DE INCENDIOS FORESTALES	1,000,000.0	-308,440.0	691,560.0	691,560.0	680,337.6	0.0
25436-18	PROYECTO PARA LA RESTRUCTURACION Y CONSERVACION DE MANGLARES PARA EL ESTADO DE COLIMA (PPA)	12,080,000.0	-12,080,000.0	0.0	0.0	0.0	0.0
25437-18	REPOBLAMIENTO DEL HATO GANADERO, PROGRAMA ESPECIAL	29,300,100.0	-29,300,100.0	0.0	0.0	0.0	0.0
25438-18	RASTRO TIPO INSPECCION FEDERAL, PROGRAMA ESPECIAL	40,000,000.0	-40,000,000.0	0.0	0.0	0.0	0.0

GOBIERNO DEL ESTADO DE COLIMA
Clasificación por Fuente de Financiamiento

Periodo de Enero a Junio de 2018

Clave	Denominación	Aprobado	Ampliaciones y reducciones	Modificado	Devengado	Pagado	Subejercicio
25439-18	TECNIFICACION DE 30 MIL HAS CON SISTEMA DE RIEGO	92,000,000.0	-92,000,000.0	0.0	0.0	0.0	0.0
25440-18	ESTABLECIMIENTO DE PLANTACION DE PALMA DE COCO, PROGRAMA ESPECIAL	10,009,000.0	-10,009,000.0	0.0	0.0	0.0	0.0
25441-18	ESTABLECIMIENTO Y RECONVERSION DE 5000 HAS DEL CULTIVO DEL LIMON MEXICANO	6,750,000.0	-6,750,000.0	0.0	0.0	0.0	0.0
25442-18	REHABILITACIÓN DE CAMINOS SACACOSECHAS	30,000,000.0	-30,000,000.0	0.0	0.0	0.0	0.0
25443-17	CONTRATACIÓN DE SEGUROS AGROPECUARIOS (AGRÍCOLA)	0.0	14,091.3	14,091.3	14,091.3	14,091.3	0.0
25443-18	CONTRATACIÓN DE SEGUROS AGROPECUARIOS (AGRÍCOLA)	11,500,000.0	-2,404,552.4	9,095,447.7	9,095,447.7	9,095,447.7	0.0
25444-18	PROGRAMA DE CONCURRENCIA CON LAS ENTIDADES FEDERATIVAS	140,000,000.0	-140,000,000.0	0.0	0.0	0.0	0.0
25445-18	PROGRAMA DE PRODUCTIVIDAD RURAL	24,600,000.0	-24,600,000.0	0.0	0.0	0.0	0.0
25446-18	PROGRAMA DE APOYO A PEQUEÑOS PRODUCTORES	6,600,000.0	-6,600,000.0	0.0	0.0	0.0	0.0
25447-18	PROGRAMA DE PRODUCTIVIDAD Y COMPETITIVIDAD AGROALIMENTARIA	1,000,000.0	-1,000,000.0	0.0	0.0	0.0	0.0
25448-18	PROGRAMA DE SANIDAD E INOCUIDAD AGROALIMENTARIA	33,000,000.0	-33,000,000.0	0.0	0.0	0.0	0.0
25449-18	DESPENSAS "DEL CAMPO A TU MESA"	6,000,000.0	-6,000,000.0	0.0	0.0	0.0	0.0
25450-18	PROGRAMA DE FOMENTO A LA PRODUCTIVIDAD PESQUERA Y ACUICOLA	4,500,000.0	-4,500,000.0	0.0	0.0	0.0	0.0
25451-18	COMPONENTE AL DESARROLLO DE LA ACUACULTURA	20,000,000.0	-20,000,000.0	0.0	0.0	0.0	0.0
25455-18	PROGRAMA DE APOYO FEDERAL AL TRANSPORTE MASIVO (PROTRAM)	5,650,000.0	-5,650,000.0	0.0	0.0	0.0	0.0
25456-18	ANEXO DE EJECUCIÓN 2018 FONDO MIXTO CONACYT	6,000,000.0	-6,000,000.0	0.0	0.0	0.0	0.0
25457-17	SEGURO AGROPECUARIO CATASTRÓFICO GANADERO	0.0	99,609.1	99,609.1	99,609.1	99,609.1	0.0
25457-18	SEGURO AGROPECUARIO CATASTRÓFICO GANADERO	0.0	11,959,733.8	11,959,733.8	11,959,733.8	11,959,733.8	0.0
25460-16	PLANTA PRODUCTORA DE POLVOS NATURALES FNE-160907-C1-1COL-00288327	0.0	4,520,358.8	4,520,358.8	4,520,358.8	4,520,358.8	0.0
25461-17	SISTEMA INTEGRAL PARA LA IMPLEMENTACIÓN DE LA MIR EN EL GOBIERNO DEL ESTADO FNE-171030-C1-5COL-000047140	0.0	412,500.0	412,500.0	412,500.0	412,500.0	0.0
25462-17	PROGRAMA DE IMPULSO A LA COMPETITIVIDAD Y PRODUCTIVIDAD DE LA MIPYMES COLIMENSES FNE-171101-C1-2COL-000047147	0.0	23,200.0	23,200.0	23,200.0	0.0	0.0
25463-17	PROGRAMA INTEGRAL PARA LA PROFESIONALIZACIÓN DE LAS EMPRESAS TURÍSTICAS DE NATURALEZA DEL ESTADO DE COLIMA FNE-171101-C1-2COL-000047172	0.0	0.0	0.0	0.0	0.0	0.0
25464-17	EQUIPAMIENTO DEL REGISTRO PÚBLICO DEL COMERCIO FNE-171102-C1-5COL-000047157	0.0	1,066,606.7	1,066,606.7	1,066,606.7	1,066,606.7	0.0
25501-17	PROGRAMA ESCUELAS DE TIEMPO COMPLETO	0.0	0.0	0.0	0.0	-89,036.3	0.0
25501-18	PROGRAMA ESCUELAS DE TIEMPO COMPLETO	57,536,812.0	36,468,581.4	94,005,393.4	94,005,393.4	93,791,974.0	0.0
25502-18	PROGRAMA NACIONAL DE BECAS	552,616.0	-37,152.8	515,463.2	515,463.2	515,463.2	0.0

GOBIERNO DEL ESTADO DE COLIMA
Clasificación por Fuente de Financiamiento

Periodo de Enero a Junio de 2018

Clave	Denominación	Aprobado	Ampliaciones y reducciones	Modificado	Devengado	Pagado	Subejercicio
25503-18	PROGRAMA BECAS DE APOYO A LA PRACTICA INTENSIVA Y AL SERVICIO SOCIAL	4,000,000.0	-4,000,000.0	0.0	0.0	0.0	0.0
25504-18	PROGRAMA PARA LA INCLUSIÓN Y EQUIDAD EDUCATIVA	492,486.0	-49,336.7	443,149.3	443,149.3	443,149.3	0.0
25505-18	PROGRAMA DE FORTALECIMIENTO DE LA CALIDAD EN EDUCACION BASICA	245,140.0	3,605,618.4	3,850,758.4	3,850,758.4	3,850,758.4	0.0
25506-18	PROGRAMA NACIONAL DE INGLES	4,019,655.0	5,558,801.3	9,578,456.3	9,578,456.3	9,578,456.3	0.0
25507-18	PROGRAMA NACIONAL DE CONVIVENCIA ESCOLAR	944,983.0	-543,536.0	401,447.0	401,447.0	401,447.0	0.0
25510-18	PROGRAMA DE LA REFORMA EDUCATIVA	2,100,000.0	-974,324.3	1,125,675.7	1,125,675.7	1,125,675.7	0.0
25511-18	PROGRAMA PARA EL DESARROLLO PROFESIONAL DOCENTE (SEP)	700,000.0	7,490,967.3	8,190,967.3	8,190,967.3	8,190,967.3	0.0
25514-18	APOYO FINANCIERO EXTRAORDINARIO NO REGULARIZABLE (FORTALECIMIENTO A LA EDUCACION TEMPORAL Y EL DESARROLLO INFANTIL)	50,000,000.0	-50,000,000.0	0.0	0.0	0.0	0.0
25515-18	COESPRIS	1,973,996.0	770,776.3	2,744,772.3	2,744,772.3	2,744,772.3	0.0
25516-18	AFASPE	47,782,549.0	4,486,504.4	52,269,053.4	52,269,053.4	52,269,053.4	0.0
25517-18	FORTALECIMIENTO A LA ATENCION MEDICA	5,402,012.0	-4,211,751.2	1,190,260.8	1,190,260.8	1,190,260.8	0.0
25518-18	PREVENCIÓN Y CONTROL DE ADICCIONES	929,766.0	402,292.8	1,332,058.8	1,332,058.8	1,332,040.3	0.0
25519-18	PROGRAMA DE FORTALECIMIENTO AL SERVICIO BRINDADO EN EL REFUGIO DEL ICM	1,941,457.0	-1,941,457.0	0.0	0.0	0.0	0.0
25520-18	RAMO XII Subprograma de Infraestructura, Rehabilitación y/o Equipamiento de Espacios Alimentarios (SIREEA)	471,250.0	750.0	472,000.0	472,000.0	472,000.0	0.0
25521-18	RAMO XII COMUNIDAD DIFERENTE	0.0	1,347,000.0	1,347,000.0	1,347,000.0	1,347,000.0	0.0
25522-18	PROGRAMA DE APOYO A INSTANCIAS DE MUJERES EN LAS ENTIDADES FEDERATIVAS (PAIMEF)	8,251,006.0	-8,251,006.0	0.0	0.0	0.0	0.0
25523-18	PROGRAMA DE FORTALECIMIENTO A LA TRANSVERSALIDAD DE LA PERSPECTIVA DE GENERO	5,625,600.0	263,647.0	5,889,247.0	5,889,247.0	5,889,247.0	0.0
25527-18	RAMO 23 FONDO PARA EL FORTALECIMIENTO DE IMPLEMENTACIÓN Y DESARROLLO DEL SISTEMA DE JUSTICIA PENAL Y SISTEMAS COMPLEMENTARIOS	114,999,992.0	-114,999,992.0	0.0	0.0	0.0	0.0
25528-18	PROGRAMA DE APOYO A INSTANCIAS DE MUJERES EN LAS ENTIDADES FEDERATIVAS (PAIMEF)	10,186,786.0	-10,186,786.0	0.0	0.0	0.0	0.0
25529-18	PROGRAMA CON PRIORIDAD NACIONAL CONTRUCCION, MODERNIZACION Y MANTENIMIENTO DE CAMINOS Y CARRETERAS (SCT)	22,334,856.0	-22,334,856.0	0.0	0.0	0.0	0.0
25530-18	ENTRENADORES NACIONALES DE RESERVA NACIONAL	0.0	112,543,119.2	112,543,119.2	0.0	0.0	112,543,119.2
25535-18	ENTRENADORES NACIONALES DE TALENTOS DEPORTIVOS	168,000.0	-168,000.0	0.0	0.0	0.0	0.0
25536-18	ENTRENADORES NACIONALES DEPORTE ADAPTADO	240,000.0	-240,000.0	0.0	0.0	0.0	0.0
25537-18	PROGRAMA DE APOYO A INSTITUCIONES ESTATALES DE CULTURA	96,000.0	-96,000.0	0.0	0.0	0.0	0.0
25540-17	PROGRAMA DE APOYO A INSTITUCIONES ESTATALES DE CULTURA	0.0	981,731.6	981,731.6	981,731.6	981,731.6	0.0
25540-18	MECANIZACION AL CAMPO COLIMENSE, PROGRAMA ESPECIAL	8,680,000.0	-8,680,000.0	0.0	0.0	0.0	0.0
25541-18		96,000,000.0	-96,000,000.0	0.0	0.0	0.0	0.0

GOBIERNO DEL ESTADO DE COLIMA
Clasificación por Fuente de Financiamiento

Periodo de Enero a Junio de 2018

Clave	Denominación	Aprobado	Ampliaciones y reducciones	Modificado	Devengado	Pagado	Subejercicio
25542-18	REHABILITACION DE INFRAESTRUCTURA PARA EL PARAISO. PROGRAMA ESPECIAL	50,000,000.0	-50,000,000.0	0.0	0.0	0.0	0.0
25543-17	PROYECTOS DE DESARROLLO REGIONAL	0.0	14,503,938.2	14,503,938.2	6,924,227.4	6,795,341.2	7,579,710.8
25543-18	OBRAS LAGUNA CUYUTLAN	90,000,000.0	-90,000,000.0	0.0	0.0	0.0	0.0
25544-17	FIDEICOMISO PARA LA INFRAESTRUCTURA EN LOS ESTADOS (FIES)	0.0	5,834,912.8	5,834,912.8	697,057.7	683,837.6	5,137,855.1
25544-18	FIDEICOMISO PARA LA INFRAESTRUCTURA EN LOS ESTADOS (FIES)	5,837,000.0	-5,837,000.0	0.0	0.0	0.0	0.0
25545-18	PROGRAMA DESARROLLO PROFESIONAL DOCENTE	0.0	0.0	0.0	0.0	0.0	0.0
25548-17	PROGRAMA CREZCAMOS JUNTOS AFÍLIATE	0.0	674,977.1	674,977.1	674,977.1	674,977.1	0.0
25549-18	PROYECTOS DE DESARROLLO REGIONAL (2)	0.0	2,561,533.1	2,561,533.1	2,561,533.1	1,463,720.0	0.0
25554-17	FORTALECIMIENTO FINANCIERO PARA INVERSIÓN	0.0	36,292,587.0	36,292,587.0	32,646,849.6	31,003,647.2	3,645,737.4
25557-17	PROYECTOS DE DESARROLLO REGIONAL (3)	0.0	51,404,452.9	51,404,452.9	12,921,653.5	9,182,469.4	38,482,799.5
25560-18	PROGRAMA FORTALECIMIENTO DE LA CALIDAD EDUCATIVA, PFCE (U DE C)	0.0	18,520,653.0	18,520,653.0	18,520,653.0	18,520,653.0	0.0
25564-18	RAMO 11, IEAA	0.0	3,548,368.8	3,548,368.8	3,548,368.8	3,548,368.8	0.0
25565-18	PREVISION PARA ARMONIZACIÓN CONTABLE	0.0	763,299.9	763,299.9	763,299.9	219,999.9	0.0
25566-18	RAMO XII PROGRAMA DE APOYOS PARA LA PROTECCION DE LAS PERSONAS EN ESTADO DE NECESIDAD	0.0	6,000,000.0	6,000,000.0	6,000,000.0	6,000,000.0	0.0
25567-14	CONSTRUCCIÓN PARQUE METROPOLITANO	0.0	150,908.6	150,908.6	150,908.6	150,908.6	0.0
25567-18	CONSTRUCCIÓN PARQUE METROPOLITANO	0.0	26,486,772.8	26,486,772.8	13,236,487.3	11,628,615.0	13,250,285.5
25569-18	FESTIVAL DE MONOLOGOS 2018	0.0	0.0	0.0	0.0	0.0	0.0
25572-18	PROYECTOS DE DESARROLLO REGIONAL	0.0	62,198,065.1	62,198,065.1	28,198,730.9	28,198,730.9	33,999,334.2
25574-18	BRIGADAS DE SANIDAD FORESTAL 2018	0.0	160,614.8	160,614.8	160,614.8	113,336.8	0.0
25583-18	REMANENTE FAM	0.0	7,843,599.6	7,843,599.6	7,843,599.6	7,843,599.6	0.0
25602-16	FONDO MINERO	0.0	13,296,083.4	13,296,083.4	0.0	0.0	13,296,083.4
25701-18	SUBSIDIO FEDERAL ORDINARIO Y EXTRAORDINARIO UNIVERSIDAD DE COLIMA	801,677,000.0	-6,586,000.0	795,091,000.0	795,091,000.0	795,091,000.0	0.0
25702-18	SUBSIDIO FEDERAL UNIVERSIDAD TECNOLOGICA DE MANZANILLO	10,404,816.0	-10,404,816.0	0.0	0.0	0.0	0.0
25703-18	PROGRAMA DE FORTALECIMIENTO PARA LA SEGURIDAD (FORTASEG)	32,571,847.0	-4,963,983.4	27,607,863.6	27,607,863.6	27,607,863.6	0.0
26 Recursos Estatales		0.0	0.0	0.0	0.0	0.0	0.0
26101-18	RECURSOS ESTATALES	0.0	0.0	0.0	0.0	0.0	0.0
27 Otros Recursos de Transferencias Federales Etiquetadas		0.0	0.0	0.0	0.0	0.0	0.0
27101-18	SECTOR PRIVADO	0.0	0.0	0.0	0.0	0.0	0.0
TOTAL:		8,881,051,453.8	103,584,509.1	8,984,635,962.9	8,637,586,975.8	8,288,954,493.4	347,048,987.1

Endeudamiento Neto
Del 1 de Enero al 30 de Junio de 2018

Identificación de Crédito o Instrumento	Contratación / Colocación	Amortización	Endeudamiento Neto
	A	B	C = A - B
Créditos Bancarios			
CRÉDITO INTERACCIONES (430259)	620,604,014.00	3,325,019.00	* Refinanciado
CRÉDITO BANOBRAS TASA VARIABLE (7225-7226)	411,571,839.96	6,931,692.92	404,640,147.04
CRÉDITO BANOBRAS TASA FIJA (7271-7272)	197,542,834.50	2,847,495.23	194,695,339.27
CRÉDITO BANORTE (8560)	16,802,184.07	5,310,000.00	11,492,184.07
CRÉDITO BANORTE (23370)	809,698,850.86	11,448,341.39	* Refinanciado
CRÉDITO BANOBRAS (11149)	571,230,208.06	13,764,583.32	557,465,624.74
CRÉDITO BANORTE (84908305)	798,250,509.78	2,347,176.43	795,903,333.35
CRÉDITO INTERACCIONES (466531)	617,278,995.00	1,712,801.00	615,566,194.00
Total de Créditos Bancarios	4,042,979,436.23	47,687,109.29	2,579,762,822.47
Otros Instrumentos de Deuda			
Total de Otros Instrumentos de Deuda	0.00	0.00	0.00
TOTAL	4,042,979,436.23	47,687,109.29	2,579,762,822.47

Intereses de la Deuda
Del 1 de Enero al 30 de Junio de 2018

Identificación de Crédito o Instrumento	Devengado	Pagado
Créditos Bancarios		
Interés Banobras 11149	24,582,234.42	24,582,234.42
Interés Banobras 10487	12,257,639.28	12,257,639.28
Interés Banobras 11126,11282	7,272,021.66	7,272,021.66
Interés Interacciones 446822	18,625,113.00	14,729,315.24
Intereses Crédito Interacciones 430259	27,548,567.50	27,548,567.50
Interés Banorte 34228560	830,843.84	830,843.84
Interés Banorte 45523370	32,855,552.77	32,855,552.77
Intereses Crédito Banco HSBC	4,805,761.80	4,805,761.80
Banobras 7225,7226	16,679,471.50	16,679,471.50
Interés Banobras 7271,7272	9,957,391.10	9,752,961.38
Interés Interacciones 466531	5,933,063.36	1,187,946.56
Interés Banorte 84908305	3,841,403.19	3,841,403.19
Total de Intereses de Créditos Bancarios	165,189,063.42	156,343,719.14
Otros Instrumentos de Deuda		
Total de Intereses de Otros Instrumentos de Deuda		



Intereses de la Deuda
Del 1 de Enero al 30 de Junio de 2018

Identificación de Crédito o Instrumento	Devengado	Pagado
Créditos Bancarios		
TOTAL	165,189,063.42	156,343,719.14



GOBIERNO DEL ESTADO DE COLIMA
Evolución de la Deuda Pública Directa
Junio 2018

DEUDA PÚBLICA DIRECTA									
Saldos al 30 de junio de 2018									
Acreedor	Monto Contratado	Monto Dispuesto	Saldo Insoluto	Número de Crédito	Tasa de Interés Contratada	Fecha de Suscripción	Fecha de Vencimiento	Garantía y/o Fuente de Pago	Tipo de Crédito
Banobras	502,012,500	498,054,065	404,640,147	7225, 7226	TIIIE+ 0.27%	jun-08	jun-33	Participaciones	Simple
Banobras	251,006,250	230,812,383	194,695,340	7271, 7272	Fija 9.81%	jun-08	jun-33	Participaciones	Simple
Banorte	100,000,000	100,000,000	11,492,184	8560	TIIIE + 2.5%	ago-09	ago-19	Participaciones	Simple
Banorte	802,886,872	798,250,510	795,903,333	84908305	TIIIE+1.25%	dic-11	dic-31	Participaciones	Simple
Banobras	660,700,000	660,700,000	557,465,625	11149	TIIIE+0.87%	sep-13	sep-38	Participaciones	Simple
Interacciones	622,217,550	617,278,995	615,566,194	466531	TIIIE+3.60%	dic-15	dic-35	Participaciones	Simple
TOTAL		2,905,095,952	2,579,762,823						



GOBIERNO DEL ESTADO DE COLIMA
Evolución de la Deuda Pública Indirecta
Junio 2018

DEUDA PÚBLICA INDIRECTA								
Saldos al 30 de junio de 2018								
Acreedor	Acreditado	Monto Dispuesto	Saldo Insoluto	Número de Crédito	Tasa de Interés Contratada	Fecha de Suscripción	Fecha de Vencimiento	Garantía y/o Fuente de Pago
Banobras	INSUVI	150,466,713	119,019,214	7304	TIIE + 0.86%	jun-08	ago-33	Participaciones
Banorte	CIAPACOV	0.00	0.00	31750	TIIE + 1.3 %	ago-06	ago-26	Participaciones
Total		150,466,713	119,019,214					

NOTA: Ciapacov mantiene una línea abierta de crédito contingente con Banorte por un monto original de \$31,274,750.64, la cual, durante el periodo del reporte no ha sido dispuesta.

* INSUVI. Instituto de Suelo Urbanización y Vivienda del Estado de Colima

* CIAPACOV. Comisión Intermunicipal de Agua Potable y Alcantarillado de Colima- Villa de Alvarez

GOBIERNO DEL ESTADO DE COLIMA
Obligaciones con Esquema de Bono Cupón Cero
Junio 2018

FINANCIAMIENTOS CON ESQUEMA DE BONO CUPÓN CERO								
Saldos al 30 de junio de 2018								
Acreedor	Monto Contratado	Saldo Insoluto	Número de Crédito	Tasa de Interés Contratada	Fecha de Suscripción	Fecha de Vencimiento	Garantía y/o Fuente de Pago	Tipo de Crédito
Banobras	159,963,093	116,456,585	11282, 11126	Base +1.13%	jul-13	jul-33	Participaciones	Simple
Banobras	280,948,782	189,464,722	10487	8.63% Fija	feb-12	feb-32	Participaciones	Simple
Total		305,921,307						

Nota1: No se consideran dentro de la deuda directa ya que durante la vida del crédito el Estado no pagará capital, sólo intereses. El capital se pagará al vencimiento con los recursos de la redención de los bonos cupón cero por parte del fideicomiso emisor al acreedor.

Nota2: El saldo insoluto se encuentra calculado con el valor nominal mas reciente de los bonos cupón cero, en base al Informe trimestral de Derechos Fideicomisarios emitido por el Fiduciario del Fideicomiso, al cierre de junio de 2018.



GOBIERNO DEL ESTADO DE COLIMA
Obligaciones Bancarias de Corto Plazo
Junio 2018

OBLIGACIONES DE CORTO PLAZO								
Saldos al 30 de junio de 2018								
Acreedor	Monto Contratado	Monto Dispuesto	Saldo Insoluto	Tasa de Interés Contratada	Fecha de Suscripción	Fecha de Vencimiento	Garantía y/o Fuente de Pago	Tipo de Crédito
Interacciones	150,000,000	150,000,000	100,909,091	TIIIE+1.85%	dic-17	dic-18	Recursos propios	Cuenta Corriente Quirografario
HSBC	150,000,000	150,000,000	62,500,000	TIIIE+1.25%	nov-17	nov-18	Recursos propios	Crédito Simple
Interacciones	350,000,000	350,000,000	335,000,000	TIIIE+1.85%	mar-18	mar-19	Recursos propios	Crédito Simple
Interacciones	100,000,000	100,000,000	100,000,000	TIIIE+1.85%	jun-18	jun-19	Recursos propios	Crédito Simple
TOTAL	750,000,000	750,000,000	598,409,091					



GOBIERNO DEL ESTADO DE COLIMA
 Obligaciones de Factoraje Financiero
 Junio 2018

OBLIGACIONES DE FACTORAJE FINANCIERO A TRAVÉS DE CADENAS PRODUCTIVAS							
Saldos al 30 de junio de 2018							
Acreeedor	Monto Contratado	Saldo Insoluto	Tasa de Interés Contratada	Fecha de Suscripción	Fecha de Vencimiento	Garantía y/o Fuente de Pago	Destino
Banco del Bajío	100,000,000	21,606,866	Base+3.0%	mzo-17	mzo-18	Recursos propios	Pago a Proveedores
Banca Afirme	100,000,000	51,705,500	Base+2.4%	feb-18	feb-19	Recursos propios	Pago a Proveedores
TOTAL	#REF!	73,312,366					

COLIMA
GOBIERNO DEL ESTADO



INFORMACIÓN PROGRAMÁTICA

Secretaría de Planeación y Finanzas
ENERO-JUNIO 2018

Gasto por Categoría Programática
Del 1 de Enero al 30 de Junio de 2018

Concepto	Egresos					Subejercicio
	Aprobado	Ampliaciones / (Reducciones)	Modificado	Devengado	Pagado	
	1	2	3=(1+2)	4	5	
PROGRAMAS	7,585,420,132.71	387,440,250.67-	7,197,979,882.04	6,850,726,465.20	6,597,097,821.92	347,253,416.84
<i>SUBSIDIOS: SECTOR SOCIAL Y PRIVADO O ENTIDADES FEDERATIVAS</i>	<i>377,717,416.00</i>	<i>64,151,864.82</i>	<i>441,869,280.82</i>	<i>441,858,000.34</i>	<i>404,779,129.47</i>	<i>11,280.48</i>
SUJETOS A REGLAS DE OPERACIÓN	83,204,626.00	19,843,162.71-	63,361,463.29	63,350,182.81	31,450,961.73	11,280.48
OTROS SUBSIDIOS	294,512,790.00	83,995,027.53	378,507,817.53	378,507,817.53	373,328,167.74	0.00
<i>DESEMPEÑO DE LAS FUNCIONES</i>	<i>3,380,765,957.63</i>	<i>355,700,537.65-</i>	<i>3,025,065,419.98</i>	<i>2,732,238,728.17</i>	<i>2,612,931,041.34</i>	<i>292,826,691.81</i>
FUNCIONES DE LAS FUERZAS ARMADAS (ÚNICAMENTE GOBIERNO FEDERAL)	0.00	0.00	0.00	0.00	0.00	0.00
PROVISIÓN DE BIENES PÚBLICOS	0.00	0.00	0.00	0.00	0.00	0.00
PRESTACIÓN DE SERVICIOS PÚBLICOS	2,196,327,858.60	99,748,525.33	2,296,076,383.93	2,294,654,761.79	2,207,988,072.69	1,421,622.14
PROMOCIÓN Y FOMENTO	917,386,757.75	734,309,078.08-	183,077,679.67	182,445,528.68	166,483,394.09	632,150.99
REGULACIÓN Y SUPERVISIÓN	0.00	0.00	0.00	0.00	0.00	0.00
PROYECTOS DE INVERSIÓN	231,538,104.47	241,709,225.31	473,247,329.78	182,516,257.40	170,113,938.64	290,731,072.38
PLANEACIÓN, SEGUIMIENTO Y EVALUACIÓN DE POLÍTICAS PÚBLICAS ESPECÍFICOS	35,513,236.81 0.00	37,150,789.79 0.00	72,664,026.60 0.00	72,622,180.30 0.00	68,345,635.92 0.00	41,846.30 0.00
<i>ADMINISTRATIVOS Y DE APOYO</i>	<i>287,259,573.63</i>	<i>13,823,371.10</i>	<i>301,082,944.73</i>	<i>300,962,388.57</i>	<i>285,266,423.75</i>	<i>120,556.16</i>
APOYO AL PROCESO PRESUPUESTARIO Y PARA MEJORAR LA EFICIENCIA INSTITUCIONAL	77,987,965.42	9,632,526.44	87,620,491.86	87,572,123.20	77,808,314.75	48,368.66
APOYO A LA FUNCIÓN PÚBLICA Y AL MEJORAMIENTO DE LA GESTIÓN	209,271,608.21	4,190,844.66	213,462,452.87	213,390,265.37	207,458,109.00	72,187.50
OPERACIONES AJENAS	0.00	0.00	0.00	0.00	0.00	0.00
<i>COMPROMISOS</i>	<i>0.00</i>	<i>0.00</i>	<i>0.00</i>	<i>0.00</i>	<i>0.00</i>	<i>0.00</i>
OBLIGACIONES DE CUMPLIMIENTO DE RESOLUCIÓN JURISDICCIONAL	0.00	0.00	0.00	0.00	0.00	0.00
DESASTRES NATURALES	0.00	0.00	0.00	0.00	0.00	0.00
<i>OBLIGACIONES</i>	<i>377,667,681.78</i>	<i>32,937,228.82-</i>	<i>344,730,452.96</i>	<i>344,730,452.96</i>	<i>386,008,482.39</i>	<i>0.00</i>
PENSIONES Y JUBILACIONES	377,667,681.78	32,937,228.82-	344,730,452.96	344,730,452.96	386,008,482.39	0.00
APORTACIONES A LA SEGURIDAD SOCIAL	0.00	0.00	0.00	0.00	0.00	0.00
APORTACIONES A FONDOS DE ESTABILIZACIÓN	0.00	0.00	0.00	0.00	0.00	0.00
APORTACIONES A FONDOS DE INVERSIÓN Y REESTRUCTURA DE PENSIONES	0.00	0.00	0.00	0.00	0.00	0.00
<i>PROGRAMAS DE GASTO FEDERALIZADO (GOBIERNO FEDERAL)</i>	<i>3,162,009,503.67</i>	<i>76,777,720.12-</i>	<i>3,085,231,783.55</i>	<i>3,030,936,895.16</i>	<i>2,908,112,744.97</i>	<i>54,294,888.39</i>
GASTO FEDERALIZADO	3,162,009,503.67	76,777,720.12-	3,085,231,783.55	3,030,936,895.16	2,908,112,744.97	54,294,888.39
PARTICIPACIONES A ENTIDADES FEDERATIVAS Y MUNICIPIOS	1,045,858,220.00	13,109,980.53	1,058,968,200.53	1,058,968,200.53	987,485,610.18	0.00



Gasto por Categoría Programática
Del 1 de Enero al 30 de Junio de 2018

Concepto	Egresos					Subejercicio
	Aprobado	Ampliaciones / (Reducciones)	Modificado	Devengado	Pagado	
	1	2	3=(1+2)	4	5	
COSTO FINANCIERO, DEUDA O APOYOS A DEUDORES Y AHORRADORES DE LA BANCA	193,238,762.92	284,932,890.87	478,171,653.79	478,376,083.51	454,854,834.76	204,429.72-
ADEUDOS DE EJERCICIOS FISCALES ANTERIORES	56,534,338.21	192,981,888.37	249,516,226.58	249,516,226.58	249,516,226.58	0.00
TOTAL DEL GASTO	8,881,051,453.84	103,584,509.10	8,984,635,962.94	8,637,586,975.82	8,288,954,493.44	347,048,987.12

Concepto	Aprobado	Ampliaciones y reducciones	Modificado	Devengado	Pagado	Subejercicio
02 Salud,Respaldo a la Sociedad	829,531,577.7	32,161,850.5	861,693,428.2	861,693,428.2	817,876,409.0	0.0
03 Asistencia Privada	880,424.0	181,345.9	1,061,769.9	1,061,769.9	1,061,769.9	0.0
04 Participación Social para la Planeación	251,065.2	0.0	251,065.2	251,065.2	205,717.4	0.0
05 Desarrollo Social y Humano	51,726,357.2	30,001,610.1	81,727,967.3	81,711,543.2	76,821,051.3	16,424.1
07 Educación Media Superior, Superior y Posgrado de la Universidad de Colima	937,479,620.0	14,913,653.0	952,393,273.0	952,393,273.0	952,386,273.0	0.0
08 Educación Superior ITC	978,630.0	4,000,000.0	4,978,630.0	4,978,630.0	978,630.0	0.0
09 Educación Superior UTEM	20,404,626.0	-10,404,816.0	9,999,810.0	9,999,810.0	9,999,810.0	0.0
11 Infraestructura Educativa INCOIFED	3,737,850.2	354,892.3	4,092,742.5	4,092,742.5	3,814,322.2	0.0
12 Arte y Cultura	57,946,714.0	-13,524,977.4	44,421,736.6	44,393,482.6	41,111,638.2	28,254.1
14 Deporte y Recreación	26,121,211.8	5,625,119.5	31,746,331.2	31,746,331.2	29,220,123.2	0.0
16 Equidad de Género	19,144,006.0	-9,491,829.7	9,652,176.3	9,652,176.3	9,552,676.3	0.0
18 Consolidación de la Familia, Apoyo a la Niñez y Grupos Vulnerables	116,709,102.6	10,993,792.4	127,702,894.9	127,360,892.1	117,220,429.7	342,002.9
19 Apoyo a Grupos Vulnerables con Discapacidad	1,449,957.7	74,353.0	1,524,310.7	1,524,310.7	1,524,310.7	0.0
20 Gestión y Control del Patrimonio Inmobiliario	1,296,800.0	11,030,409.8	12,327,209.8	12,327,209.8	10,650,698.8	0.0
21 Atención a la Juventud	8,547,772.0	-2,062,727.4	6,485,044.5	6,468,196.9	5,910,455.1	16,847.6
22 Atención a los Adultos en Plenitud	20,434,571.5	-3,368,463.0	17,066,108.5	17,066,108.5	16,539,286.4	0.0
23 Promoción de la Competitividad y el Empleo	25,583,669.6	-9,310,697.3	16,272,972.2	16,271,568.6	15,506,300.1	1,403.6
24 Desarrollo Económico	3,611,548.3	-127,558.2	3,483,990.1	2,903,740.0	2,702,564.3	580,250.1
25 Modernización del Sector Agropecuario, Acuícola, Pesquero y Forestal	853,112,236.5	-718,335,395.2	134,776,841.3	134,724,940.4	120,349,775.8	51,900.9
26 Impulso del Sector Turístico Competitivo y Sustentable	15,085,847.7	33,001,694.0	48,087,541.7	48,073,347.6	46,438,663.3	14,194.1
27 Colima Competitivo	59,803,971.0	-19,746,720.9	40,057,250.1	40,057,250.1	12,780,460.8	0.0
28 Impartición de Justicia Electoral	7,608,540.0	0.0	7,608,540.0	7,608,540.0	7,608,540.0	0.0
29 Administración Electoral	73,281,231.0	0.0	73,281,231.0	73,281,231.0	73,281,231.0	0.0
30 Arbitraje y Escalafón	2,393,470.0	-40,357.8	2,353,112.2	2,353,112.2	2,270,349.2	0.0
31 Impartición de Justicia Administrativa	3,966,113.0	-5.2	3,966,107.8	3,966,107.8	3,966,107.8	0.0
32 Asistencia al Sistema Estatal de Seguridad Pública	188,090,112.4	-12,438,139.1	175,651,973.3	121,357,084.9	114,551,658.4	54,294,888.4
33 Seguridad Pública y Prevención del Delito	279,252,477.9	130,872,427.4	410,124,905.3	409,836,782.2	387,374,913.5	288,123.1
34 Procuración de Justicia	198,968,786.7	-19,905,009.2	179,063,777.5	178,950,409.2	164,894,245.3	113,368.3
35 Derechos Humanos	4,825,403.0	0.0	4,825,403.0	4,825,403.0	4,825,403.0	0.0

Concepto	Aprobado	Ampliaciones y reducciones	Modificado	Devengado	Pagado	Subejercicio
37 Registro del Territorio	16,347,425.7	-1,219,442.8	15,127,982.9	15,127,982.9	14,228,284.1	0.0
38 Aprovechamiento Sustentable de los Recursos Hídricos	2,715,851.0	583,062.3	3,298,913.3	3,287,632.8	3,217,738.6	11,280.5
40 Educación y Cultura Ambiental	6,259,112.0	18,516,045.9	24,775,157.9	24,775,157.9	24,361,884.6	0.0
41 Finanzas Transparentes y Eficientes	80,487,973.4	6,369,218.6	86,857,192.0	86,808,823.3	77,588,314.9	48,368.7
42 Administración Pública	117,190,379.2	4,790,846.7	121,981,225.9	121,909,038.4	115,976,882.0	72,187.5
45 Agenda Digital	14,523,457.0	-5,446,459.8	9,076,997.2	9,076,997.2	8,009,305.6	0.0
46 Acceso a la Información Pública	3,750,000.0	0.0	3,750,000.0	3,750,000.0	3,676,573.7	0.0
47 Sistema Estatal Antocorrupción	1,300,002.0	-800,002.0	500,000.0	500,000.0	500,000.0	0.0
48 Administración y Operación del Despacho del Gobernador	43,548,835.1	2,282,522.8	45,831,357.8	45,634,453.2	40,719,589.4	196,904.6
49 Fiscalización Superior de los Recursos Públicos	17,499,996.0	200,000.0	17,699,996.0	17,699,996.0	17,699,996.0	0.0
50 Poder Legislativo	47,499,996.0	892,000.0	48,391,996.0	48,391,996.0	48,391,996.0	0.0
51 Poder Judicial	124,369,261.0	2,005,041.4	126,374,302.4	126,374,302.4	125,279,700.1	0.0
54 Sistema Estatal de Planeación Democrática	12,603,205.3	-646,870.2	11,956,335.1	11,952,523.4	10,022,466.9	3,811.7
56 Transparencia y Control Gubernamental	7,573,118.7	1,735,965.9	9,309,084.6	9,285,244.2	8,618,788.3	23,840.4
58 Relaciones Exteriores	1,252,852.0	-1,197,434.4	55,417.6	55,417.6	55,417.6	0.0
61 Gasto No Programable	1,979,805,845.9	587,101,503.0	2,566,907,348.9	2,567,111,778.6	2,502,363,459.2	-204,429.7
63 Educación Inicial	26,510,000.0	-7,667,304.0	18,842,696.0	18,842,696.0	18,842,696.0	0.0
64 Educación Básica	1,486,666,675.4	-258,714,596.9	1,227,952,078.5	1,227,952,078.5	1,205,982,883.1	0.0
65 Educación Media Superior	33,881,507.3	17,518,735.6	51,400,242.9	51,400,242.9	45,174,640.1	0.0
66 Educación Superior	39,101,751.2	-22,718,195.3	16,383,556.0	16,383,556.0	15,399,872.9	0.0
75 Programa de Movilidad	41,975,710.8	-7,276,596.5	34,699,114.3	34,693,818.2	28,486,910.5	5,296.0
77 Consolidación de la Gobernabilidad Democrática del Estado de Colima	45,706,754.8	36,579,258.9	82,286,013.7	82,104,934.1	80,400,018.7	181,079.6
79 Compromiso con la Salvaguarda de la Población en Materia de Protección Civil	6,177,007.8	602,544.7	6,779,552.5	6,779,552.5	6,616,154.8	0.0
80 Desempeño de Funciones	554,527,879.7	158,217,889.4	712,745,769.1	712,745,769.1	669,722,545.9	0.0
82 Educación para Adultos	1,249,998.0	3,548,368.8	4,798,366.8	4,798,366.8	4,798,366.8	0.0
83 Consejería Jurídica	21,744,975.2	-93,912.7	21,651,062.5	21,629,042.2	19,903,660.0	22,020.3
84 Educación Media Superior Conalep	3,274,176.0	-545,696.0	2,728,480.0	2,728,480.0	2,728,480.0	0.0
85 Radio y Televisión	8,762,647.0	-661,895.7	8,100,751.2	8,100,751.2	6,796,513.4	0.0



GOBIERNO DEL ESTADO DE COLIMA

Clasificación por Programas

Periodo de Enero a Junio de 2018

Concepto	Aprobado	Ampliaciones y reducciones	Modificado	Devengado	Pagado	Subejercicio
90 Prevención y Atención a la Violencia (CEPAVI)	1,593,301.4	10,125.8	1,603,427.2	1,603,427.2	1,374,392.2	0.0
92 Planeación y Conducción de la Política de Infraestructura Estatal	36,463,071.9	-1,180,474.3	35,282,597.5	35,072,699.7	32,915,736.7	209,897.9
94 Infraestructura Desarrollo Económico	116,918,500.0	1,659,136.8	118,577,636.8	45,568,503.1	40,186,116.6	73,009,133.7
96 Infraestructura Social	25,176,890.0	-8,774,708.2	16,402,181.9	2,496,010.6	818,686.0	13,906,171.3
97 Infraestructura Hidráulica	58,702,502.0	-58,702,502.0	0.0	0.0	0.0	0.0
98 Infraestructura Carretera	37,999,994.0	113,187,609.9	151,187,603.9	18,866,891.2	18,480,620.0	132,320,712.8
99 Infraestructura no Habitacional	45,667,108.5	68,976,272.1	114,643,380.6	43,148,325.9	38,191,989.4	71,495,054.6
TOTAL	8,881,051,453.8	103,584,509.1	8,984,635,962.9	8,637,586,975.8	8,288,954,493.4	347,048,987.1

COLIMA
GOBIERNO DEL ESTADO



DISCIPLINA FINANCIERA

Secretaría de Planeación y Finanzas
ENERO-JUNIO 2018



CONCEPTO	2018	2017	CONCEPTO	2018	2017
ACTIVO			PASIVO		
ACTIVO CIRCULANTE			PASIVO CIRCULANTE		
EFFECTIVO Y EQUIVALENTES	811,417,925.11	660,089,678	CUENTAS POR PAGAR A CORTO PLAZO	631,309,427.47	766,427,680.48
EFFECTIVO	2,974,551.50	3,021,861	SERVICIOS PERSONALES POR PAGAR A CORTO PLAZO	0.00	0.00
BANCOS	716,802,608.75	364,877,725	PROVEEDORES POR PAGAR A CORTO PLAZO	172,710,575.53	105,231,235.29
INVERSIONES TEMPORALES (HASTA 3 MESES)	182,485.85	43,934,092	CONTRATISTAS POR OBRAS PUBLICAS POR PAGAR A	1,739,166.88	1,636,455.97
DEPOSITOS DE FONDOS A TERCEROS	91,823,250.71	248,256,001	PARTICIPACIONES Y APORTACIONES POR PAGAR A	52,564,062.25	40,279,508.76
DERECHOS A RECIBIR EFECTIVO O EQUIVALENTES	824,102,054.38	713,154,467	TRANSFERENCIAS OTORGADAS POR PAGAR A CORTO	125,577,360.60	74,750,563.99
INVERSIONES FINANCIERAS DE CORTO PLAZO	0.00	0	INTERESES, COMISIONES Y OTROS GASTOS DE LA	0.00	0.00
CUENTAS POR COBRAR A CORTO PLAZO	373,944,181.47	316,743,056	RETENCIONES Y CONTRIBUCIONES POR PAGAR A	111,625,440.04	36,312,588.87
DEUDORES DIVERSOS POR COBRAR A CORTO PLAZO	42,447,938.81	56,116,209	DEVOLUCIONES DE LA LEY DE INGRESOS POR PAGAR	4,823,579.49	673,107.62
INGRESOS POR RECUPERAR A CORTO PLAZO	67,542.17	66,930	OTRAS CUENTAS POR PAGAR A CORTO PLAZO	162,269,242.68	507,544,219.98
DEUDORES POR ANTICIPOS DE LA TESORERIA A C P	0.00	0	DOCUMENTOS POR PAGAR A CORTO PLAZO	0.00	0.00
PRESTAMOS OTORGADOS A CORTO PLAZO	407,642,391.93	340,228,272	DOCUMENTOS COMERCIALES POR PAGAR A CORTO	0.00	0.00
OTROS DERECHOS A RECIBIR EFECTIVO O	0.00	0	DOCUMENTOS CON CONTRATISTAS POR OBRAS	0.00	0.00
DERECHOS A RECIBIR BIENES O SERVICIOS	102,660,180.56	67,367,821	OTROS DOCUMENTOS POR PAGAR A CORTO PLAZO	0.00	0.00
ANTICIPO A PROVEEDORES POR ADQUISICIÓN DE	1,469,058.80	2,307,557	PORCIÓN A CORTO PLAZO DE LA DEUDA PÚBLICA A	49,133,001.00	46,311,751.54
ANTICIPO A PROVEEDORES POR ADQUISICIÓN DE	0.00	47,423	PORCIÓN A CORTO PLAZO DE LA DEUDA PÚBLICA	49,133,001.00	46,311,751.54
ANTICIPO A PROVEEDORES POR ADQUISICIÓN DE	194,488.64	680,845	PORCIÓN A CORTO PLAZO ARRENDAMIENTO	0.00	0.00
ANTICIPO A CONTRATISTAS POR OBRAS PUBLICAS A	100,996,633.12	64,331,996	TÍTULOS Y VALORES A CORTO PLAZO	598,409,090.92	173,630,000.00
OTROS DERECHOS A RECIBIR BIENES O SERVICIOS A	0.00	0	TÍTULOS Y VALORES DE LA DEUDA PÚBLICA INTERNA	598,409,090.92	173,630,000.00
INVENTARIOS	0.00	0	TÍTULOS Y VALORES DE LA DEUDA PÚBLICA EXTERNA	0.00	0.00
INVENTARIO DE MERCANCIAS PARA VENTA	0.00	0	PASIVOS DIFERIDOS A CORTO PLAZO	367,316,368.00	0.00
INVENTARIO DE MATERIAS PRIMAS, MATERIALES Y	0.00	0	INGRESOS COBRADOS POR ANTICIPADO A CORTO	367,316,368.00	0.00
BIENES EN TRANSITO	0.00	0	INTERESES COBRADOS POR ANTICIPADO A CORTO	0.00	0.00
ALMACENES	0.00	0	OTROS PASIVOS DIFERIDOS A CORTO PLAZO	0.00	0.00
ALMACÉN DE MATERIALES Y SUMINISTROS DE	0.00	0	FONDOS Y BIENES DE TERCEROS EN ADMINISTRACIÓN	30,278,184.06	31,026,382.22
(ESTIMACIÓN POR PÉRDIDAS O DETERIORO DE	0.00	0	FONDOS DE GARANTÍA A CORTO PLAZO	0.00	0.00
(ESTIMACIONES PARA CUENTAS INCOBRABLES POR	0.00	0	FONDOS EN ADEMINISTRACION A CORTO PLAZO	0.00	0.00
ESTIMACIÓN POR DETERIORO DE INVENTARIOS	0.00	0	FONDOS CONTINGENTES A CORTO PLAZO	0.00	0.00
			FONDOS DE FIDEICOMISOS, MANDATOS Y CONTRATOS	0.00	0.00
OTROS ACTIVOS CIRCULANTES	912,810.00	912,810	OTROS FONDOS DE TERCEROS EN GARANTÍA Y/O	30,278,184.06	31,026,382.22
VALORES EN GARANTÍA	0.00	0	VALORES Y BIENES EN GARANTÍA A CORTO PLAZO	0.00	0.00
BIENES EN GARANTÍA (EXCLUYE DEPOSITOS DE	0.00	0	PROVISIONES A CORTO PLAZO	0.00	0.00
VALORES EN GARANTÍA	912,810.00	912,810	PROVISION PARA DEMANDAS Y JUICIOS A C P	0.00	0.00
			PROVISION PARA CONTINGENCIAS A C P	0.00	0.00
Total de Activos Circulantes	1,739,092,970.05	1,441,524,776	OTRAS PROVISIONES A CORTO PLAZO	0.00	0.00
			OTROS PASIVOS A CORTO PLAZO	554,987,061.02	619,832,430.50
ACTIVO NO CIRCULANTE			INGRESOS POR CLASIFICAR	0.00	0.00
INVERSIONES FINANCIERAS A LARGO PLAZO	29,395,112.58	99,858,860	RECAUDACION POR PARTICIPAR	0.00	0.00
INVERSIONES A LARGO PLAZO	0.00	0	OTROS PASIVOS CIRCULANTES	554,987,061.02	619,832,430.50
TÍTULOS Y VALORES A LARGO PLAZO	0.00	0			
FIDEICOMISOS, MANDATOS Y CONTRATOS ANÁLOGOS	29,395,112.58	99,858,860	Total de Pasivos Circulantes	2,231,433,132.47	1,637,228,244.74
PARTICIPACIONES Y APORTACIONES DE CAPITAL L P	0.00	0	PASIVO NO CIRCULANTE		
DERECHOS A RECIBIR EFECTIVO O EQUIVALENTES A	0.00	0	CUENTAS POR PAGAR A LARGO PLAZO	0.00	0.00
DOCUMENTOS POR COBRAR A LARGO PLAZO	0.00	0	PROVEEDORES POR PAGAR A LARGO PLAZO	0.00	0.00
DEUDORES DIVERSOS A LARGO PLAZO	0.00	0	CONTRATISTAS POR OBRAS PUBLICAS POR PAGAR A	0.00	0.00
INGRESOS POR RECUPERAR A LARGO PLAZO	0.00	0	DOCUMENTOS POR PAGAR A LARGO PLAZO	0.00	0.00
PRÉSTAMOS OTORGADOS A LARGO PLAZO	0.00	0	DOC COMERCIALES POR PAGAR A LARGO PLAZO	0.00	0.00
OTROS DERECHOS A RECIBIR EFECTIVO O	0.00	0	DOC CON CONTRATITISTAS POR OBRAS PUB A L P	0.00	0.00
BIENES INMUEBLES, INFRAESTRUCTURA Y	5,272,012,826.34	4,694,754,557	OTROS DOCUMENTOS POR PAGAR A LARGO PLAZO	0.00	0.00
TERRENOS	1,171,912,697.79	1,113,592,698	DEUDA PÚBLICA A LARGO PLAZO	2,530,629,821.47	2,627,449,931.45
VIVIENDAS	16,870,041.85	16,870,042	TÍTULOS Y VALORES DE LA DEUDA PÚBLICA INTERNA	0.00	0.00
EDIFICIOS NO RESIDENCIALES	1,892,161,549.71	1,876,417,562	PRÉSTAMOS DE LA DEUDA PÚBLICA INTERNA POR	2,530,629,821.47	2,627,449,931.45
INFRAESTRUCTURA	650,979,752.74	650,979,753	ARRENDAMIENTO FINANCIERO A LARGO PLAZO	0.00	0.00
CONSTRUCCIONES EN PROCESO EN BIENES DE	1,334,847,139.33	908,753,749	PASIVOS DIFERIDOS A LARGO PLAZO	0.00	0.00
CONSTRUCCIONES EN PROCESO EN BIENES PROPIOS	205,241,644.92	128,140,755			



GOBIERNO DEL ESTADO DE COLIMA
Estado de Situación Financiera detallado - LDF

Del 1 de Enero al 30 de Junio de 2018 y 2017

CONCEPTO	2018	2017	CONCEPTO	2018	2017
OTROS BIENES INMUEBLES	0.00	0	CREDITOS DIFERIDOS A LARGO PLAZO	0.00	0.00
BIENES MUEBLES	878,157,286.08	785,378,317	INTERESES COBRADOS POR ADELANTADO A LARGO	0.00	0.00
MOBILIARIO Y EQUIPO DE ADMINISTRACIÓN	313,489,468.54	287,012,895	OTROS PASIVOS DIFERIDOS A LARGO PLAZO	0.00	0.00
MOBILIARIO Y EQUIPO EDUCACIONAL Y RECREATIVO	72,639,296.74	67,763,737	FONDOS Y BIENES DE TERCEROS EN ADMINISTRACIÓN	0.00	0.00
EQUIPO E INSTRUMENTAL MÉDICO Y DE LABORATORIO	32,596,005.65	25,247,267	FONDOS EN GARANTÍA A LARGO PLAZO	0.00	0.00
VEHÍCULOS Y EQUIPO DE TRANSPORTE	294,082,705.26	276,824,632	FONDOS EN ADMINISTRACIÓN A LARGO PLAZO	0.00	0.00
EQUIPO DE DEFENSA Y SEGURIDAD	27,603,527.88	24,046,423	FONDOS CONTINGENTES A LARGO PLAZO	0.00	0.00
MAQUINARIA, OTROS EQUIPOS Y HERRAMIENTAS	136,301,007.42	103,038,089	FONDOS DE FIDEICOMISOS, MANDATOS Y CONTRATOS	0.00	0.00
COLECCIONES, OBRAS DE ARTE Y OBJETOS VALIOSOS	1,435,360.78	1,435,361	OTROS FONDOS DE TERCEROS EN GARANTIA Y/O	0.00	0.00
ACTIVOS BIOLÓGICOS	9,913.81	9,914	VALORES Y BIENES EN GARANTIA A LARGO PLAZO	0.00	0.00
ACTIVOS INTANGIBLES	112,048,201.02	109,233,074	PROVISIONES A LARGO PLAZO	0.00	0.00
SOFTWARE	110,327,245.70	108,464,175	PROVISIONES PARA DEMANDAS Y JUICIOS A L P	0.00	0.00
PATENTES, MARCAS Y DERECHOS	0.00	0	PROVISIONES PARA PENSIONES A L P	0.00	0.00
CONCESIONES Y FRANQUICIAS	0.00	0	PROVISIONES PARA CONTINGENCIAS A L P	0.00	0.00
LICENCIAS	1,720,955.32	768,899	OTRAS PROVISIONES A L P	0.00	0.00
OTROS ACTIVOS INTANGIBLES	0.00	0			
DEPRECIACION, DETERIORO Y AMORTIZACION	0.00	0	Total de Pasivos No Circulantes	2,530,629,821.47	2,627,449,931.45
DEPRECIACIÓN ACUMULADA DE BIENES INMUEBLES	0.00	0			
DEPRECIACIÓN ACUMULADA DE INFRAESTRUCTURA	0.00	0	Total del Pasivo	4,762,062,953.94	4,264,678,176.19
DEPRECIACIÓN ACUMULADA DE BIENES MUEBLES	0.00	0			
DETERIORO ACUMULADO DE ACTIVOS BIOLÓGICOS	0.00	0	HACIENDA PÚBLICA / PATRIMONIO		
AMORTIZACIÓN ACUMULADA DE ACTIVOS INTANGIBLES	0.00	0			
ACTIVOS DIFERIDOS	251,310,122.54	251,310,123	HACIENDA PUBLICA / PATRIMONIO CONTRIBUIDO	988,166,108.00	988,166,108.00
ESTUDIOS, FORMULACIÓN Y EVALUACIÓN DE	251,310,122.54	251,310,123	APORTACIONES	988,166,108.00	988,166,108.00
DERECHOS SOBRE BIENES EN RÉGIMEN DE	0.00	0	APORTACIONES	988,166,108.00	988,166,108.00
GASTOS PAGADOS POR ADELANTADO A LARGO PLAZO	0.00	0	DONACIONES DE CAPITAL	0.00	0.00
ANTICIPOS A LARGO PLAZO	0.00	0	DONACIONES DE CAPITAL	0.00	0.00
BENEFICIOS AL RETIRO DE EMPLEADOS PAGADOS POR	0.00	0	ACTUALIZACION DE LA HACIENDA	0.00	0.00
OTROS ACTIVOS DIFERIDOS	0.00	0	ACTUALIZACION DE LA HACIENDA	0.00	0.00
ESTIMACIÓN POR PÉRDIDA O DETERIORO DE ACTIVOS	0.00	0	HACIENDA PUBLICA/PATRIMONIO GENERADO	2,531,787,456.67	2,129,215,422.52
ESTIMACIONES POR PÉRDIDA DE CUENTAS	0.00	0			
ESTIMACIONES POR PÉRDIDA DE CUENTAS	0.00	0	RESULTADO DEL EJERCICIO (AHORRO/DESAHORRO)	754,612,067.00	794,376,320.03
ESTIMACIONES POR PÉRDIDA DE CUENTAS	0.00	0	RESULTADO DEL EJERCICIO (AHORRO/DESAHORRO)	754,612,067.00	794,376,320.03
ESTIMACIONES POR PÉRDIDA DE CUENTAS	0.00	0	RESULTADO DE EJERCICIOS ANTERIORES	1,348,845,663.40	906,509,376.22
OTROS ACTIVOS NO CIRCULANTES	0.00	0	RESULTADO DE EJERCICIOS ANTERIORES	1,348,845,663.40	906,509,376.22
BIENES EN CONCESIÓN	0.00	0	REVALUOS	428,329,726.27	428,329,726.27
BIENES EN ARRENDAMIENTO FINANCIERO	0.00	0	REVALUOS DE BIENES INMUEBLES	428,329,726.27	428,329,726.27
BIENES EN COMODATO	0.00	0	REVALUO DE BIENES MUEBLES	0.00	0.00
			REVALUOS DE BIENES INTANGIBLES	0.00	0.00
Total de Activos No Circulantes	6,542,923,548.56	5,940,534,930.56	OTROS REVALUOS	0.00	0.00
			RESERVAS	0.00	0.00
			RESERVAS DE PATRIMONIO	0.00	0.00
			RESERVAS TERRITORIALES	0.00	0.00
			RESERVAS DE CONTINGENCIAS	0.00	0.00
			RECTIFICACIONES DE RESULTADOS DE EJERCICIOS	0.00	0.00
			CAMBIOS EN POLÍTICAS CONTABLES	0.00	0.00
			CAMBIOS POR ERRORES CONTABLES	0.00	0.00
			EXCESO O INSUFICIENCIA EN LA ACTUALIZACIÓN DE		
			RESULTADO POR POSICIÓN MONETARIA	0.00	0.00
			RESULTADO POR POSICIÓN MONETARIA	0.00	0.00
			RESULTADO POR TENENCIA DE ACTIVOS NO	0.00	0.00
			RESULTADO POR TENENCIA DE ACTIVOS NO	0.00	0.00
			Total Hacienda Pública/ Patrimonio	3,519,953,564.67	3,117,381,530.52



GOBIERNO DEL ESTADO DE COLIMA
Estado de Situación Financiera detallado - LDF
Del 1 de Enero al 30 de Junio de 2018 y 2017

CONCEPTO	2018	2017	CONCEPTO	2018	2017
Total del Activo	8,282,016,518.61	7,382,059,706.71	Total del Pasivo y Hacienda Pública/ Patrimonio	8,282,016,518.61	7,382,059,706.71

Denominación de la Deuda Pública y Otros Pasivos (c)	Saldo al 31 de diciembre de 2017 (d)	Disposiciones del Periodo (e)	Amortizaciones del Periodo (f)	Revaluaciones, Reclasificaciones y Otros Ajustes (g)	Saldo Final del Periodo (h)=d+e-f+g	Pago de Intereses del Periodo (i)	Pagado de comisiones y demás costos asociados durante el periodo (j)
1. DEUDA PÚBLICA (1=A+B)	3,039,949,931.45	450,000,000.00	311,778,018.06	0.00	3,178,171,913.39	165,189,063.42	0.00
<i>A. CORTO PLAZO (A=A1+A2+A3)</i>	<i>412,500,000.00</i>	<i>450,000,000.00</i>	<i>264,090,909.08</i>	<i>0.00</i>	<i>598,409,090.92</i>	<i>23,430,874.80</i>	<i>0.00</i>
A1) INSTITUCIONES DE CRÉDITO	412,500,000.00	450,000,000.00	264,090,909.08	0.00	598,409,090.92	23,430,874.80	0.00
A2) TÍTULOS Y VALORES	0.00	0.00	0.00	0.00	0.00	0.00	0.00
A3) ARRENDAMIENTOS FINANCIEROS	0.00	0.00	0.00	0.00	0.00	0.00	0.00
<i>B. LARGO PLAZO (B = B1+B2+B3)</i>	<i>2,627,449,931.45</i>	<i>0.00</i>	<i>47,687,108.98</i>	<i>0.00</i>	<i>2,579,762,822.47</i>	<i>141,758,188.62</i>	<i>0.00</i>
B1) INSTITUCIONES DE CRÉDITO	2,627,449,931.45	0.00	47,687,108.98	0.00	2,579,762,822.47	141,758,188.62	0.00
B2) TÍTULOS Y VALORES	0.00	0.00	0.00	0.00	0.00	0.00	0.00
B3) ARRENDAMIENTOS FINANCIEROS	0.00	0.00	0.00	0.00	0.00	0.00	0.00
2. OTROS PASIVOS	1,193,326,787.96	23,470,440,392.66	23,079,876,140.07	0.00	1,583,891,040.55	0.00	0.00
3. TOTAL DE LA DEUDA PÚBLICA Y OTROS PASIVOS (3= 1+2)	4,233,276,719.41	23,920,440,392.66	23,391,654,158.13	0.00	4,762,062,953.94	165,189,063.42	0.00
4. DEUDA CONTINGENTE	0.00	0.00	0.00	0.00	0.00	0.00	0.00
<i>A. DEUDA CONTINGENTE 1</i>	<i>0.00</i>	<i>0.00</i>	<i>0.00</i>	<i>0.00</i>	<i>0.00</i>	<i>0.00</i>	<i>0.00</i>
<i>B. DEUDA CONTINGENTE 2</i>	<i>0.00</i>	<i>0.00</i>	<i>0.00</i>	<i>0.00</i>	<i>0.00</i>	<i>0.00</i>	<i>0.00</i>
<i>C. DEUDA CONTINGENTE XX</i>	<i>0.00</i>	<i>0.00</i>	<i>0.00</i>	<i>0.00</i>	<i>0.00</i>	<i>0.00</i>	<i>0.00</i>
5. VALOR DE INSTRUMENTOS BONO CUPÓN CERO	0.00	0.00	0.00	0.00	0.00	19,529,660.94	0.00
<i>A. BANOBRAS FONREC</i>	<i>0.00</i>	<i>0.00</i>	<i>0.00</i>	<i>0.00</i>	<i>0.00</i>	<i>12,257,639.28</i>	<i>0.00</i>
<i>B. BANOBRAS PROFISE</i>	<i>0.00</i>	<i>0.00</i>	<i>0.00</i>	<i>0.00</i>	<i>0.00</i>	<i>7,272,021.66</i>	<i>0.00</i>

1 Se refiere a cualquier Financiamiento sin fuente o garantía de pago definida, que sea asumida de manera solidaria o subsidiaria por las Entidades Federativas con sus Municipios, organismos descentralizados y empresas de participación estatal mayoritaria y fideicomisos, locales o municipales, y por los Municipios con sus respectivos organismos descentralizados y empresas de participación municipal mayoritaria.

2 Se refiere al valor del Bono Cupón Cero que respalda el pago de los créditos asociados al mismo (Activo).

Concepto(c)	Estimado/ Aprobado(d)	Devengado	Recaudado/ Pagado
A. INGRESOS TOTALES (A= A1+A2+A3)	16,631,018,339.70	8,989,371,948.24	8,732,029,986.11
A1. INGRESOS DE LIBRE DISPOSICIÓN	7,069,661,665.00	4,431,256,774.09	4,430,550,311.09
A2. TRASFERENCIA FEDERALES ETIQUETADAS	9,660,709,335.00	4,419,893,192.52	4,149,215,214.21
A3. FINANCIAMIENTO NETO	99,352,660.30-	138,221,981.63	152,264,460.81
B. EGRESOS PRESUPUESTARIOS (B= B1+B2)	16,631,018,339.70	8,325,808,957.45	7,991,218,954.25
B1. GASTO NO ETIQUETADO (SIN INCLUIR AMORTIZACIÓN DE LA DEUDA PÚBLICA)	7,039,408,036.28	4,665,414,858.65	4,393,043,118.35
B2. GASTO ETIQUETADO (SIN INCLUIR AMORTIZACIÓN DE LA DEUDA PÚBLICA)	9,591,610,303.42	3,660,394,098.80	3,598,175,835.90
C. REMANENTES DEL EJERCICIO ANTERIOR (C = C1+C2)	0.00	203,996,608.90	203,996,608.90
C1. REMANENTES DE INGRESOS DE LIBRE DISPOSICIÓN APLICADOS EN EL PERIODO	0.00	84,234,591.60	84,234,591.60
C2. REMANENTES DE TRANSFERENCIAS FEDERALES ETIQUETADAS APLICADOS EN EL PERIODO	0.00	119,762,017.30	119,762,017.30
I. BALANCE PRESUPUESTARIO (I = A-B+C)	0.00	867,559,599.69	944,807,640.76
II. BALANCE PRESUPUESTARIO SIN FINANCIAMIENTO NETO (II = I -A3)	99,352,660.30	729,337,618.06	792,543,179.95
III. BALANCE PRESUPUESTARIO SIN FINANCIAMIENTO NETO Y SIN REMANENTES DEL EJERCICIO ANTERIOR (III = II - C)	99,352,660.30	525,341,009.16	588,546,571.05

Concepto(c)	Estimado/ Aprobado(d)	Devengado	Recaudado/ Pagado
E. INTERESES, COMISIONES Y GASTOS DE LA DEUDA (E = E1+ E2)	280,908,971.13	165,189,063.42	156,343,719.14
E1. INTERESES, COMISIONES Y GASTOS DE LA DEUDA CON GASTO NO ETIQUETADO	125,419,588.71	97,531,819.17	88,890,904.61
E2. INTERESES, COMISIONES Y GASTOS DE LA DEUDA CON GASTO ETIQUETADO	155,489,382.42	67,657,244.25	67,452,814.53
IV. BALANCE PRIMARIO (IV = III + E)	380,261,631.43	690,530,072.58	744,890,290.19

Concepto(c)	Estimado/ Aprobado(d)	Devengado	Recaudado/ Pagado
F. FINANCIAMIENTO (F = F1 + F2)	0.00	450,000,000.00	450,000,000.00
F1. FINANCIAMIENTO CON FUENTE DE PAGO DE INGRESOS DE LIBRE DISPOSICIÓN	0.00	450,000,000.00	450,000,000.00
F2. FINANCIAMIENTO CON FUENTE DE PAGO DE TRANSFERENCIAS FEDERALES ETIQUETADAS	0.00	0.00	0.00
G. AMORTIZACIÓN DE LA DEUDA (G = G1 + G2)	99,352,660.30	311,778,018.37	297,735,539.19
G1. AMORTIZACIÓN DE LA DEUDA PÚBLICA CON GASTO NO ETIQUETADO	30,253,628.72	278,302,412.94	264,259,933.76
G2. AMORTIZACIÓN DE LA DEUDA PÚBLICA CON GASTO ETIQUETADO	69,099,031.58	33,475,605.43	33,475,605.43
A3. FINANCIAMIENTO NETO (A3 = F- G)	99,352,660.30-	138,221,981.63	152,264,460.81

Concepto(c)	Estimado/ Aprobado(d)	Devengado	Recaudado/ Pagado
A1. INGRESOS DE LIBRE DISPOSICIÓN	7,069,661,665.00	4,431,256,774.09	4,430,550,311.09
A3.1 FINANCIAMIENTO NETO CON FUENTE DE PAGO DE INGRESOS DE LIBRE DISPOSICIÓN (A3.1 = F1 - G1)	30,253,628.72-	171,697,587.06	185,740,066.24
<i>F1. FINANCIAMIENTO CON FUENTE DE PAGO DE INGRESOS DE LIBRE DISPOSICIÓN</i>	<i>0.00</i>	<i>450,000,000.00</i>	<i>450,000,000.00</i>
<i>G1. AMORTIZACIÓN DE LA DEUDA PÚBLICA CON GASTO NO ETIQUETADO</i>	<i>30,253,628.72</i>	<i>278,302,412.94</i>	<i>264,259,933.76</i>
B1. GASTO NO ETIQUETADO (SIN INCLUIR AMORTIZACIÓN DE LA DEUDA PÚBLICA)	7,039,408,036.28	4,665,414,858.65	4,393,043,118.35
C1. REMANENTES DE INGRESOS DE LIBRE DISPOSICIÓN APLICADO EN EL PERIODO	0.00	84,234,591.60	84,234,591.60
V. BALANCE PRESUPUESTARIO DE RECURSOS DISPONIBLES (V = A1 + A3.1 - B1 + C1)	0.00	21,774,094.10	307,481,850.58
VI. BALANCE PRESUPUESTARIO DE RECURSOS DISPONIBLES SIN FINANCIAMIENTO NETO (VI = V - A3.1)	30,253,628.72	149,923,492.96-	121,741,784.34

Concepto(c)	Estimado/ Aprobado(d)	Devengado	Recaudado/ Pagado
A2. TRANSFERENCIAS FEDERALES ETIQUETADAS	9,660,709,335.00	4,419,893,192.52	4,149,215,214.21
A3.2 FINANCIAMIENTO NETO CON FUENTE DE PAGO DE TRANSFERENCIAS FEDERALES ETIQUETADAS (A3.2 = F2 - G2)	69,099,031.58-	33,475,605.43-	33,475,605.43-
<i>F2. FINANCIAMIENTO CON FUENTE DE PAGO DE TRANSFERENCIAS FEDERALES ETIQUETADAS</i>	<i>0.00</i>	<i>0.00</i>	<i>0.00</i>
<i>G2. AMORTIZACIÓN DE LA DEUDA PÚBLICA CON GASTO ETIQUETADO</i>	<i>69,099,031.58</i>	<i>33,475,605.43</i>	<i>33,475,605.43</i>
B2. GASTO ETIQUETADO (SIN INCLUIR AMORTIZACIÓN DE LA DEUDA PÚBLICA)	9,591,610,303.42	3,660,394,098.80	3,598,175,835.90
C2. REMANENTES DE TRANSFERENCIAS FEDERALES ETIQUETADAS APLICADOS EN EL PERIODO	0.00	119,762,017.30	119,762,017.30
VII. BALANCE PRESUPUESTARIO DE RECURSOS ETIQUETADO (VII = A2 + A3.2 - B2 + C2)	0.00	845,785,505.59	637,325,790.18
VIII. BALANCE PRESUPUESTARIO DE RECURSOS ETIQUETADOS SIN FINANCIAMIENTO NETO (VIII = VII - A3.2)	69,099,031.58	879,261,111.02	670,801,395.61

Concepto (c)	Ingreso					Diferencia (a) 6=(5-1)
	Estimado (d)	Ampliaciones / (Reducciones)	Modificado	Devengado	Recaudado	
	1	2	3=(1+2)	4	5	
K. CONVENIOS	568,000,000.00	469,214,850.00	1,037,214,850.00	504,214,850.00	504,214,850.00	63,785,150.00-
K1) OTROS CONVENIOS Y SUBSIDIOS	568,000,000.00	469,214,850.00	1,037,214,850.00	504,214,850.00	504,214,850.00	63,785,150.00-
L. OTROS INGRESOS DE LIBRE DISPOSICIÓN (L=L1+L2)	0.00	0.00	0.00	0.00	0.00	0.00
L1) PARTICIPACIONES EN INGRESOS LOCALES	0.00	0.00	0.00	0.00	0.00	0.00
L2) OTROS INGRESOS DE LIBRE DISPOSICIÓN	0.00	0.00	0.00	0.00	0.00	0.00
I. TOTAL DE INGRESOS DE LIBRE DISPOSICIÓN (I=A+B+C+D+E+F+G+H+I+J+K+L)	7,069,661,665.00	803,546,622.14	7,873,208,287.14	4,430,854,771.14	4,430,148,308.14	2,639,513,356.86-
TRANSFERENCIAS FEDERALES ETIQUETADAS	9,660,709,335.00	760,104,281.49-	8,900,605,053.51	4,409,021,449.52	4,138,343,471.21	5,522,365,863.79-
A. APORTACIONES (A=A1+A2+A3+A4+A5+A6+A7+A8)	5,767,342,008.00	337,006,770.37-	5,430,335,237.63	2,521,191,508.63	2,516,952,028.63	3,250,389,979.37-
A1) FONDO DE APORTACIONES PARA LA NÓMINA EDUCATIVA Y GASTO OPERATIVO	3,137,494,087.00	346,767,006.06-	2,790,727,080.94	1,197,227,993.94	1,197,227,993.94	1,940,266,093.06-
A2) FONDO DE APORTACIONES PARA LOS SERVICIOS DE SALUD	1,312,524,400.00	10,888,306.69	1,323,412,706.69	630,976,402.69	630,976,402.69	681,547,997.31-
A3) FONDO DE APORTACIONES PARA LA INFRAESTRUCTURA SOCIAL	236,177,549.00	7,810,080.00-	228,367,469.00	133,896,450.00	133,896,450.00	102,281,099.00-
A4) FONDO DE APORTACIONES PARA EL FORTALECIMIENTO DE LOS MUNICIPIOS Y DE LAS DEMARCACIONES TERRITORIALES DEL DISTRITO FEDERAL	440,247,904.00	2,031,282.00	442,279,186.00	222,155,280.00	222,155,280.00	218,092,624.00-
A5) FONDO DE APORTACIONES MÚLTIPLES	186,440,979.00	48,060.00	186,489,039.00	93,268,548.00	89,029,068.00	97,411,911.00-
A6) FONDO DE APORTACIONES PARA LA EDUCACIÓN TECNOLÓGICA Y DE ADULTOS	74,638,245.00	121,813.00	74,760,058.00	36,253,518.00	36,253,518.00	38,384,727.00-
A7) FONDO DE APORTACIONES PARA LA SEGURIDAD PÚBLICA DE LOS ESTADOS Y DEL DISTRITO FEDERAL	130,230,430.00	3,906,912.00	134,137,342.00	82,045,170.00	82,045,170.00	48,185,260.00-
A8) FONDO DE APORTACIONES PARA EL FORTALECIMIENTO DE LAS ENTIDADES FEDERATIVAS	249,588,414.00	573,942.00	250,162,356.00	125,368,146.00	125,368,146.00	124,220,268.00-
B. CONVENIOS (B=B1+B2+B3+B4)	2,305,457,482.00	699,095,537.22-	1,606,361,944.78	765,657,000.78	670,578,881.47	1,634,878,600.53-
B1) CONVENIOS DE PROTECCIÓN SOCIAL EN SALUD	230,692,876.00	20,137,745.53-	210,555,130.47	89,528,622.47	89,528,622.47	141,164,253.53-
B2) CONVENIOS DE DESCENTRALIZACIÓN	0.00	0.00	0.00	0.00	0.00	0.00
B3) CONVENIOS DE REASIGNACIÓN	884,964,493.00	680,246,597.92-	204,717,895.08	83,327,610.08	77,670,410.08	807,294,082.92-
B4) OTROS CONVENIOS Y SUBSIDIOS	1,189,800,113.00	1,288,806.23	1,191,088,919.23	592,800,768.23	503,379,848.92	686,420,264.08-
C. FONDOS DISTINTOS DE APORTACIONES (C=C1+C2)	10,000,000.00	0.00	10,000,000.00	0.00	0.00	10,000,000.00-
C1) FONDO PARA ENTIDADES FEDERATIVAS Y MUNICIPIOS PRODUCTORES DE HIDROCARBUROS	0.00	0.00	0.00	0.00	0.00	0.00
C2) FONDO MINERO	10,000,000.00	0.00	10,000,000.00	0.00	0.00	10,000,000.00-
D. TRANSFERENCIAS, SUBSIDIOS Y SUBVENCIONES, Y PENSIONES Y JUBILACIONES	1,575,627,653.00	155,970,140.70	1,731,597,793.70	1,000,623,804.70	829,263,425.70	746,364,227.30-
E. OTRAS TRANSFERENCIAS FEDERALES ETIQUETADAS	2,282,192.00	120,027,885.40	122,310,077.40	121,549,135.41	121,549,135.41	119,266,943.41
II. TOTAL DE TRANSFERENCIAS FEDERALES ETIQUETADAS (II= A + B + C + D + E)	9,660,709,335.00	760,104,281.49-	8,900,605,053.51	4,409,021,449.52	4,138,343,471.21	5,522,365,863.79-

Concepto (c)	Ingreso					Diferencia (a) 6=(5-1)
	Estimado (d)	Ampliaciones / (Reducciones)	Modificado	Devengado	Recaudado	
	1	2	3=(1+2)	4	5	
III. INGRESOS DERIVADOS DE FINANCIAMIENTOS (III = A)	0.00	350,000,000.00	350,000,000.00	350,000,000.00	350,000,000.00	350,000,000.00
<i>A. INGRESOS DERIVADOS DE FINANCIAMIENTOS</i>	<i>0.00</i>	<i>350,000,000.00</i>	<i>350,000,000.00</i>	<i>350,000,000.00</i>	<i>350,000,000.00</i>	<i>350,000,000.00</i>
IV. TOTAL DE INGRESOS (IV = I + II + III)	16,730,371,000.00	393,442,340.65	17,123,813,340.65	9,189,876,220.66	8,918,491,779.35	7,811,879,220.65-
DATOS INFORMATIVOS						
1. INGRESOS DERIVADOS DE FINANCIAMIENTOS CON FUENTE DE PAGO DE INGRESOS DE LIBRE DISPOSICIÓN	0.00	450,000,000.00	450,000,000.00	450,000,000.00	450,000,000.00	450,000,000.00
2. INGRESOS DERIVADOS DE FINANCIAMIENTOS CON FUENTE DE PAGO DE TRANSFERENCIAS FEDERALES ETIQUETADAS	0.00	0.00	0.00	0.00	0.00	0.00
3. INGRESOS DERIVADOS DE FINANCIAMIENTOS (3 = 1 + 2)	0.00	450,000,000.00	450,000,000.00	450,000,000.00	450,000,000.00	450,000,000.00

GOBIERNO DEL ESTADO DE COLIMA
Estado Analítico del Ejercicio del Presupuesto de Egresos Detallado - LDF
Clasificación por Objeto del Gasto (Capítulo y Concepto)
Del 1 de Enero al 30 de Junio de 2018

Concepto	Egresos					Subejercicio
	Aprobado	Ampliaciones / (Reducciones)	Modificado	Devengado	Pagado	
	1	2	3=(1+2)	4	5	
Gasto No Etiquetado	7,069,661,665.00	1,277,704,822.14	8,347,366,487.14	4,943,717,271.59	4,657,303,052.11	3,403,649,215.55
<i>SERVICIOS PERSONALES</i>	<i>2,213,544,864.51</i>	<i>36,015,531.58</i>	<i>2,177,529,332.93</i>	<i>990,185,219.63</i>	<i>940,021,541.79</i>	<i>1,187,344,113.30</i>
REMUNERACIONES AL PERSONAL DE CARÁCTER PERMANENTE	714,957,111.24	31,237,320.29	683,719,790.95	326,241,235.33	286,294,236.39	357,478,555.62
REMUNERACIONES AL PERSONAL DE CARÁCTER TRANSITORIO	124,084,519.81	22,231,523.30	146,316,043.11	84,273,035.26	77,229,862.90	62,043,007.85
REMUNERACIONES ADICIONALES Y ESPECIALES	597,273,289.21	331,184.96	597,604,474.17	197,788,511.18	175,601,761.29	399,815,962.99
SEGURIDAD SOCIAL	161,875,974.72	12,011,144.85	173,887,119.57	92,949,132.27	85,665,635.00	80,937,987.30
OTRAS PRESTACIONES SOCIALES Y ECONOMICAS	478,961,711.77	10,289,092.26	468,672,619.51	256,861,158.60	287,780,428.88	211,811,460.91
PREVISIONES	52,890,214.38	26,445,107.22	26,445,107.16	0.00	0.00	26,445,107.16
PAGO DE ESTIMULOS A SERVIDORES PUBLICOS	83,502,043.38	2,617,864.92	80,884,178.46	32,072,146.99	27,449,617.33	48,812,031.47
<i>MATERIALES Y SUMINISTROS</i>	<i>195,032,811.93</i>	<i>4,825,218.63</i>	<i>190,207,593.30</i>	<i>97,454,917.65</i>	<i>83,156,500.70</i>	<i>92,752,675.65</i>
MATERIALES DE ADMINISTRACIÓN, EMISION DE DOCUMENTOS Y ARTÍCULOS OFICIALES	31,649,462.93	1,388,845.84	30,260,617.09	19,116,211.39	13,503,489.76	11,144,405.70
ALIMENTOS Y UTENSILIOS	33,458,733.00	5,345,981.93	38,804,714.93	21,994,839.36	19,163,200.78	16,809,875.57
MATERIAS PRIMAS Y MATERIALES DE PRODUCCIÓN Y COMERCIALIZACIÓN	71,819.00	35,447.32	36,371.68	464.68	464.68	35,907.00
MATERIALES Y ARTÍCULOS DE CONSTRUCCIÓN Y DE REPARACIÓN	2,107,965.00	270,698.72	1,837,266.28	779,764.31	526,928.96	1,057,501.97
PRODUCTOS QUÍMICOS, FARMACÉUTICOS Y DE LABORATORIO	11,362,962.00	4,230,876.62	7,132,085.38	1,463,580.46	1,180,363.89	5,668,504.92
COMBUSTIBLES, LUBRICANTES Y ADITIVOS	98,208,939.00	5,002,823.18	93,206,115.82	44,219,475.82	42,111,995.80	48,986,640.00
VESTUARIO, BLANCOS, PRENDAS DE PROTECCIÓN Y ARTÍCULOS DEPORTIVOS	1,844,490.00	568,229.99	1,276,260.01	820,961.01	676,311.40	455,299.00
MATERIALES Y SUMINISTROS PARA SEGURIDAD	12,000.00	5,780.00	6,220.00	220.00	220.00	6,000.00
HERRAMIENTAS, REFACCIONES Y ACCESORIOS MENORES	16,316,441.00	1,331,501.11	17,647,942.11	9,059,400.62	5,993,525.43	8,588,541.49
<i>SERVICIOS GENERALES</i>	<i>408,813,281.16</i>	<i>280,228,546.42</i>	<i>689,041,827.58</i>	<i>483,255,505.54</i>	<i>461,377,669.59</i>	<i>205,786,322.04</i>
SERVICIOS BÁSICOS	177,341,949.00	5,767,953.75	183,109,902.75	94,427,461.72	94,366,863.92	88,682,441.03
SERVICIOS DE ARRENDAMIENTO	17,450,342.00	29,602.94	17,420,739.06	8,810,363.94	7,614,012.46	8,610,375.12
SERVICIOS PROFESIONALES, CIENTÍFICOS, TECNICOS Y OTROS SERVICIOS	17,271,372.00	228,925,717.50	246,197,089.50	233,203,502.92	230,264,477.07	12,993,586.58
SERVICIOS FINANCIEROS, BANCARIOS Y COMERCIALES	33,686,419.00	15,443,279.39	49,129,698.39	32,126,998.58	23,459,866.73	17,002,699.81
SERVICIOS DE INSTALACION, REPARACIÓN, MANTENIMIENTO Y CONSERVACIÓN	28,916,366.00	4,951,698.07	23,964,667.93	11,496,595.01	8,447,078.41	12,468,072.92
SERVICIOS DE COMUNICACIÓN SOCIAL Y PUBLICIDAD	44,165,604.00	6,565,720.38	50,731,324.38	28,382,529.60	25,565,896.20	22,348,794.78
SERVICIOS DE TRASLADO Y VIÁTICOS	22,530,417.00	2,821,359.15	19,709,057.85	8,114,928.10	6,377,944.36	11,594,129.75
SERVICIOS OFICIALES	8,810,750.00	1,034,378.87	7,776,371.13	3,131,345.24	2,392,790.92	4,645,025.89

GOBIERNO DEL ESTADO DE COLIMA
Estado Analítico del Ejercicio del Presupuesto de Egresos Detallado - LDF
Clasificación por Objeto del Gasto (Capítulo y Concepto)
Del 1 de Enero al 30 de Junio de 2018

Concepto	Egresos					Subejercicio
	Aprobado	Ampliaciones / (Reducciones)	Modificado	Devengado	Pagado	
	1	2	3=(1+2)	4	5	
OTROS SERVICIOS GENERALES	58,640,062.16	32,362,914.43	91,002,976.59	63,561,780.43	62,888,739.52	27,441,196.16
TRANSFERENCIAS, ASIGNACIONES, SUBSIDIOS Y OTRAS AYUDAS	2,644,030,429.76	435,884,687.33	3,079,915,117.09	1,922,353,131.56	1,802,121,054.88	1,157,561,985.53
TRANSFERENCIAS INTERNAS Y ASIGNACIONES AL SECTOR PÚBLICO	1,366,816,598.18	398,406,976.84	1,765,223,575.02	1,120,526,396.47	1,036,937,905.83	644,697,178.55
TRANSFERENCIAS AL RESTO DEL SECTOR PÚBLICO	177,010,000.00	44,990,000.76	132,019,999.24	44,614,983.24	39,424,974.84	87,405,016.00
SUBSIDIOS Y SUBVENCIONES	42,948,000.00	80,036,184.22	122,984,184.22	101,510,178.22	89,457,063.37	21,474,006.00
AYUDAS SOCIALES	301,920,468.02	33,584,856.85	335,505,324.87	309,187,221.67	303,186,313.48	26,318,103.20
PENSIONES Y JUBILACIONES	755,335,363.56	32,937,228.82	722,398,134.74	344,730,452.96	331,330,898.36	377,667,681.78
TRANSFERENCIAS A FIDEICOMISOS, MANDATOS Y OTROS ANÁLOGOS	0.00	1,783,899.00	1,783,899.00	1,783,899.00	1,783,899.00	0.00
BIENES MUEBLES, INMUEBLES E INTANGIBLES	42,620,381.00	45,215,180.20	87,835,561.20	81,095,357.20	79,605,501.62	6,740,204.00
MOBILIARIO Y EQUIPO DE ADMINISTRACIÓN	10,250,475.00	2,762,309.22	7,488,165.78	3,345,600.78	3,055,517.34	4,142,565.00
MOBILIARIO Y EQUIPO EDUCACIONAL Y RECREATIVO	180,906.00	77,871.78	258,777.78	245,277.78	229,679.56	13,500.00
EQUIPO E INSTRUMENTAL MÉDICO Y DE LABORATORIO	0.00	943,377.47	943,377.47	943,377.47	938,777.47	0.00
VEHICULOS Y EQUIPO DE TRANSPORTE	24,659,084.00	22,707,401.00	1,951,683.00	1,014,800.00	0.00	936,883.00
MAQUINARIA, OTROS EQUIPOS Y HERRAMIENTAS	5,135,006.00	3,268,730.35	1,866,275.65	259,559.65	134,036.83	1,606,716.00
BIENES INMUEBLES	0.00	75,215,988.00	75,215,988.00	75,215,988.00	75,215,988.00	0.00
ACTIVOS INTANGIBLES	2,394,910.00	2,283,616.48	111,293.52	70,753.52	31,502.42	40,540.00
INVERSIÓN PÚBLICA	0.00	67,297,944.73	67,297,944.73	28,642,902.74	25,478,912.64	38,655,041.99
OBRA PÚBLICA EN BIENES DE DOMINIO PÚBLICO	0.00	57,616,583.37	57,616,583.37	28,642,902.74	25,478,912.64	28,973,680.63
OBRA PÚBLICA EN BIENES PROPIOS	0.00	9,681,361.36	9,681,361.36	0.00	0.00	9,681,361.36
INVERSIONES FINANCIERAS Y OTRAS PROVISIONES	26,800,000.00	13,399,998.00	13,400,002.00	0.00	0.00	13,400,002.00
PROVISIONES PARA CONTINGENCIAS Y OTRAS EROGACIONES ESPECIALES	26,800,000.00	13,399,998.00	13,400,002.00	0.00	0.00	13,400,002.00
PARTICIPACIONES Y APORTACIONES	1,323,462,341.00	19,463,142.53	1,342,925,483.53	719,146,662.53	667,275,115.18	623,778,821.00
PARTICIPACIONES	1,323,462,341.00	19,463,142.53	1,342,925,483.53	719,146,662.53	667,275,115.18	623,778,821.00
DEUDA PÚBLICA	215,357,555.64	483,856,069.14	699,213,624.78	621,583,574.74	598,266,755.71	77,630,050.04
AMORTIZACIÓN DE LA DEUDA PÚBLICA	30,253,628.72	263,138,482.79	293,392,111.51	278,302,412.94	264,259,933.76	15,089,698.57
INTERESES DE LA DEUDA PÚBLICA	125,419,588.71	34,652,581.93	160,072,170.64	97,531,819.17	88,890,904.61	62,540,351.47
GASTOS DE LA DEUDA PÚBLICA	1,550,000.00	140,998.28	1,409,001.72	1,409,001.72	775,576.43	0.00
COSTO POR COBERTURAS	1,600,000.00	1,600,000.00	0.00	0.00	0.00	0.00

GOBIERNO DEL ESTADO DE COLIMA
Estado Analítico del Ejercicio del Presupuesto de Egresos Detallado - LDF
Clasificación por Objeto del Gasto (Capítulo y Concepto)
Del 1 de Enero al 30 de Junio de 2018

Concepto	Egresos					Subejercicio
	Aprobado	Ampliaciones / (Reducciones)	Modificado	Devengado	Pagado	
	1	2	3=(1+2)	4	5	
ADEUDOS DE EJERCICIOS FISCALES ANTERIORES (ADEFAS)	56,534,338.21	187,806,002.70	244,340,340.91	244,340,340.91	244,340,340.91	0.00
Gasto Etiquetado	9,660,709,335.00	1,174,120,313.04	8,486,589,021.96	3,693,869,704.23	3,631,651,441.33	4,792,719,317.73
<i>SERVICIOS PERSONALES</i>	<i>0.00</i>	<i>4,418,844.00</i>	<i>4,418,844.00</i>	<i>4,418,844.00</i>	<i>3,592,643.07</i>	<i>0.00</i>
REMUNERACIONES AL PERSONAL DE CARÁCTER PERMANENTE	0.00	1,919,045.15	1,919,045.15	1,919,045.15	1,667,918.54	0.00
REMUNERACIONES AL PERSONAL DE CARÁCTER TRANSITORIO	0.00	1,473,932.86	1,473,932.86	1,473,932.86	1,335,657.29	0.00
REMUNERACIONES ADICIONALES Y ESPECIALES	0.00	578,453.57	578,453.57	578,453.57	502,569.99	0.00
SEGURIDAD SOCIAL	0.00	14,770.40	14,770.40	14,770.40	12,837.65	0.00
OTRAS PRESTACIONES SOCIALES Y ECONOMICAS	0.00	432,173.28	432,173.28	432,173.28	73,251.66	0.00
PAGO DE ESTIMULOS A SERVIDORES PUBLICOS	0.00	468.74	468.74	468.74	407.94	0.00
<i>MATERIALES Y SUMINISTROS</i>	<i>17,304,145.00</i>	<i>2,466,145.76</i>	<i>19,770,290.76</i>	<i>3,004,829.76</i>	<i>3,004,829.76</i>	<i>16,765,461.00</i>
MATERIALES DE ADMINISTRACIÓN, EMISION DE DOCUMENTOS Y ARTÍCULOS OFICIALES	0.00	12,014.80	12,014.80	12,014.80	12,014.80	0.00
ALIMENTOS Y UTENSILIOS	0.00	17,623.41	17,623.41	17,623.41	17,623.41	0.00
MATERIAS PRIMAS Y MATERIALES DE PRODUCCIÓN Y COMERCIALIZACIÓN	0.00	155,984.00	155,984.00	155,984.00	155,984.00	0.00
MATERIALES Y ARTÍCULOS DE CONSTRUCCIÓN Y DE REPARACIÓN	100,000.00	87,183.00	12,817.00	12,817.00	12,817.00	0.00
PRODUCTOS QUÍMICOS, FARMACÉUTICOS Y DE LABORATORIO	4,191,697.50	267,494.63	4,459,192.13	3,274.63	3,274.63	4,455,917.50
COMBUSTIBLES, LUBRICANTES Y ADITIVOS	0.00	340,181.23	340,181.23	80,181.23	80,181.23	260,000.00
VESTUARIO, BLANCOS, PRENDAS DE PROTECCIÓN Y ARTÍCULOS DEPORTIVOS	4,993,447.50	158,193.09	5,151,640.59	1,622,677.09	1,622,677.09	3,528,963.50
MATERIALES Y SUMINISTROS PARA SEGURIDAD	8,011,000.00	1,598,197.60	9,609,197.60	1,096,617.60	1,096,617.60	8,512,580.00
HERRAMIENTAS, REFACCIONES Y ACCESORIOS MENORES	8,000.00	3,640.00	11,640.00	3,640.00	3,640.00	8,000.00
<i>SERVICIOS GENERALES</i>	<i>80,398,283.50</i>	<i>23,280,054.80</i>	<i>57,118,228.70</i>	<i>12,081,308.23</i>	<i>8,034,521.73</i>	<i>45,036,920.47</i>
SERVICIOS BÁSICOS	55,690,000.00	25,142,168.14	30,547,831.86	2,702,827.86	2,247,642.70	27,845,004.00
SERVICIOS DE ARRENDAMIENTO	0.00	378,450.00	378,450.00	378,450.00	0.00	0.00
SERVICIOS PROFESIONALES, CIENTÍFICOS, TÉCNICOS Y OTROS SERVICIOS	7,143,001.00	3,226,359.65	10,369,360.65	2,463,735.08	1,406,011.56	7,905,625.57
SERVICIOS DE INSTALACION, REPARACIÓN, MANTENIMIENTO Y CONSERVACIÓN	17,565,282.50	1,938,252.11	15,627,030.39	6,340,739.49	4,185,311.67	9,286,290.90
SERVICIOS DE COMUNICACIÓN SOCIAL Y PUBLICIDAD	0.00	34,104.00	34,104.00	34,104.00	34,104.00	0.00
SERVICIOS DE TRASLADO Y VIÁTICOS	0.00	131,856.81	131,856.81	131,856.81	131,856.81	0.00
SERVICIOS OFICIALES	0.00	0.00	0.00	0.00	0.00	0.00
OTROS SERVICIOS GENERALES	0.00	29,594.99	29,594.99	29,594.99	29,594.99	0.00

GOBIERNO DEL ESTADO DE COLIMA
Estado Analítico del Ejercicio del Presupuesto de Egresos Detallado - LDF
Clasificación por Objeto del Gasto (Capítulo y Concepto)
Del 1 de Enero al 30 de Junio de 2018

Concepto	Egresos					Subejercicio
	Aprobado	Ampliaciones / (Reducciones)	Modificado	Devengado	Pagado	
	1	2	3=(1+2)	4	5	
<i>TRANSFERENCIAS, ASIGNACIONES, SUBSIDIOS Y OTRAS AYUDAS</i>	8,328,732,782.00	1,338,968,750.46	6,989,764,031.54	3,127,640,785.04	3,099,454,227.30	3,862,123,246.50
TRANSFERENCIAS INTERNAS Y ASIGNACIONES AL SECTOR PÚBLICO	5,025,835,419.00	341,851,169.43	4,683,984,249.57	2,117,338,806.07	2,090,311,771.46	2,566,645,443.50
TRANSFERENCIAS AL RESTO DEL SECTOR PÚBLICO	1,729,610,549.00	1,000,874,533.27	728,736,015.73	154,868,026.73	154,868,026.73	573,867,989.00
SUBSIDIOS Y SUBVENCIONES	1,508,286,814.00	50,058,873.44	1,558,345,687.44	851,735,873.44	850,638,060.31	706,609,814.00
AYUDAS SOCIALES	65,000,000.00	46,301,921.20	18,698,078.80	3,698,078.80	3,636,368.80	15,000,000.00
TRANSFERENCIAS A FIDEICOMISOS, MANDATOS Y OTROS ANÁLOGOS	0.00	0.00	0.00	0.00	0.00	0.00
<i>BIENES MUEBLES, INMUEBLES E INTANGIBLES</i>	28,948,001.50	15,550,127.89	44,498,129.39	5,151,876.25	4,494,824.25	39,346,253.14
MOBILIARIO Y EQUIPO DE ADMINISTRACIÓN	6,425,576.00	1,618,102.57	4,807,473.43	1,047,919.43	1,047,919.43	3,759,554.00
MOBILIARIO Y EQUIPO EDUCACIONAL Y RECREATIVO	860,666.00	18,687.22	879,353.22	18,687.22	18,687.22	860,666.00
EQUIPO E INSTRUMENTAL MÉDICO Y DE LABORATORIO	1,021,928.50	2,944,350.41	3,966,278.91	0.00	0.00	3,966,278.91
VEHICULOS Y EQUIPO DE TRANSPORTE	2,012,977.00	13,711,531.08	15,724,508.08	0.00	0.00	15,724,508.08
EQUIPO DE DEFENSA Y SEGURIDAD	4,264,000.00	4,264,000.00	0.00	0.00	0.00	0.00
MAQUINARIA, OTROS EQUIPOS Y HERRAMIENTAS	10,840,854.00	5,612,019.40	16,452,873.40	4,085,269.60	3,428,217.60	12,367,603.80
ACTIVOS INTANGIBLES	3,522,000.00	854,357.65	2,667,642.35	0.00	0.00	2,667,642.35
<i>INVERSIÓN PÚBLICA</i>	284,127,000.00	185,670,274.50	469,797,274.50	70,552,388.63	61,866,195.62	399,244,885.87
OBRA PÚBLICA EN BIENES DE DOMINIO PÚBLICO	280,547,000.00	108,039,048.81	388,586,048.81	44,394,247.87	41,055,111.28	344,191,800.94
OBRA PÚBLICA EN BIENES PROPIOS	3,580,000.00	77,631,225.69	81,211,225.69	26,158,140.76	20,811,084.34	55,053,084.93
<i>PARTICIPACIONES Y APORTACIONES</i>	696,610,709.00	14,035,610.03	682,575,098.97	364,710,936.97	345,099,893.97	317,864,162.00
PARTICIPACIONES	2,282,192.00	1,521,302.00	760,890.00	0.00	0.00	760,890.00
APORTACIONES	647,797,306.00	4,831,860.00	642,965,446.00	339,821,538.00	320,210,495.00	303,143,908.00
CONVENIOS	46,531,211.00	7,682,448.03	38,848,762.97	24,889,398.97	24,889,398.97	13,959,364.00
<i>DEUDA PÚBLICA</i>	224,588,414.00	5,941,289.90	218,647,124.10	106,308,735.35	106,104,305.63	112,338,388.75
AMORTIZACIÓN DE LA DEUDA PÚBLICA	69,099,031.58	567,103.47	68,531,928.11	33,475,605.43	33,475,605.43	35,056,322.68
INTERESES DE LA DEUDA PÚBLICA	155,489,382.42	10,550,072.10	144,939,310.32	67,657,244.25	67,452,814.53	77,282,066.07
ADEUDOS DE EJERCICIOS FISCALES ANTERIORES (ADEFAS)	0.00	5,175,885.67	5,175,885.67	5,175,885.67	5,175,885.67	0.00
Total de Egresos	16,730,371,000.00	103,584,509.10	16,833,955,509.10	8,637,586,975.82	8,288,954,493.44	8,196,368,533.28

Concepto	Egresos					Subejercicio
	Aprobado	Ampliaciones / (Reducciones)	Modificado	Devengado	Pagado	
	1	2	3=(1+2)	4	5	
GASTO NO ETIQUETADO	7,069,661,665.00	1,277,704,822.14	8,347,366,487.14	4,943,717,271.59	4,657,303,052.11	3,403,649,215.55
OFICINA DEL C.GOVERNADOR	311,664,197.64	5,171,309.30	316,835,506.94	154,997,338.67	142,741,485.76	161,838,168.27
SECRETARIA GENERAL DE GOBIERNO	322,112,875.79	48,113,550.15	370,226,425.94	216,160,174.83	209,961,576.41	154,066,251.11
SECRETARIA DE PLANEACIÓN Y FINANZAS	188,874,636.31	5,707,783.71	194,582,420.02	98,997,847.19	87,802,812.27	95,584,572.83
SECRETARIA DE DESARROLLO SOCIAL	119,874,526.35	38,955,692.44	158,830,218.79	97,858,364.70	92,441,050.77	60,971,854.09
SECRETARIA DE INFRAE Y DESARROLLO URBANO	142,333,020.53	74,632,367.68	216,965,388.21	100,981,642.15	94,669,043.27	115,983,746.06
SECRETARIA DE DESARROLLO RURAL	81,453,669.54	72,793,457.50	154,247,127.04	112,314,693.05	98,017,501.10	41,932,433.99
SECRETARIA DE EDUCACIÓN	1,137,440,840.94	276,559,203.14	1,414,000,044.08	816,476,108.21	746,056,260.75	597,523,935.87
SECRETARIA DE SALUD Y BIENESTAR SOC	133,316,521.82	33,653,245.87	166,969,767.69	97,342,036.55	67,893,034.10	69,627,731.14
SECRETARÍA DE ADMINISTRACIÓN Y GESTIÓN P	263,575,225.10	10,462,945.32	274,038,170.42	143,401,393.98	134,717,818.91	130,636,776.44
SECRETARIA DE FOMENTO ECONOMICO	95,124,350.00	9,964,564.68	85,159,785.32	36,892,929.55	9,438,164.57	48,266,855.77
SECRETARIA DE CULTURA	84,542,963.24	3,283,291.00	87,826,254.24	43,411,750.99	40,129,906.62	44,414,503.25
SECRETARIA DE TURISMO	49,703,934.95	32,661,870.11	82,365,805.06	58,349,845.64	51,836,988.38	24,015,959.42
PROCURADURÍA GRAL DE JUSTICIA DEL ESTADO	373,203,258.01	2,350,216.09	375,553,474.10	178,870,778.52	164,821,255.83	196,682,695.58
SECRETARÍA DE SEGURIDAD PÚBLICA	514,488,327.41	160,731,856.56	675,220,183.97	407,124,364.35	384,662,192.67	268,095,819.62
SECRETARÍA DE LA JUVENTUD	17,438,530.84	2,062,727.43	15,375,803.41	6,468,196.90	5,910,455.06	8,907,606.51
SECRETARÍA DEL TRABAJO Y PREVISION SOC	34,414,856.80	1,040,471.55	33,374,385.25	16,160,975.41	15,395,706.90	17,213,409.84
SECRETARIA DE MOVILIDAD	68,090,350.82	1,626,596.49	66,463,754.33	34,693,818.24	28,486,910.52	31,769,936.09
CONSEJERÍA JURÍDICA DEL PODER EJECUTIVO	46,705,764.71	93,912.69	46,611,852.02	21,629,042.17	19,903,660.01	24,982,809.85
TRANSFERENCIAS, ASIGN, SUBSIDIOS Y OTROS	1,540,550,517.56	27,063,794.44	1,567,614,312.00	960,855,733.22	996,875,357.32	606,758,578.78
PARTICIPACIONES Y APORTACIONES	1,323,462,341.00	19,463,142.53	1,342,925,483.53	719,146,662.53	667,275,115.18	623,778,821.00
EROGACIONES EXTRAORDINARIAS	5,933,400.00	2,966,700.00	2,966,700.00	0.00	0.00	2,966,700.00
CANCELACIÓN DE PASIVOS	56,534,338.21	187,806,002.70	244,340,340.91	244,340,340.91	244,340,340.91	0.00
DEUDA PÚBLICA	158,823,217.43	296,050,066.44	454,873,283.87	377,243,233.83	353,926,414.80	77,630,050.04
GASTO ETIQUETADO	9,660,709,335.00	1,174,120,313.04	8,486,589,021.96	3,693,869,704.23	3,631,651,441.33	4,792,719,317.73
OFICINA DEL C.GOVERNADOR	54,286,606.00	9,761,076.00	64,047,682.00	36,440,002.00	31,669,835.00	27,607,680.00
SECRETARIA GENERAL DE GOBIERNO	193,795,634.00	35,268,466.81	158,527,167.19	20,520,400.60	16,817,025.62	138,006,766.59
SECRETARIA DE PLANEACIÓN Y FINANZAS	0.00	763,299.88	763,299.88	763,299.88	219,999.88	0.00

Concepto	Egresos					Subejercicio
	Aprobado	Ampliaciones / (Reducciones)	Modificado	Devengado	Pagado	
	1	2	3=(1+2)	4	5	
SECRETARIA DE DESARROLLO SOCIAL	47,900,582.00	12,248,192.36-	35,652,389.64	2,443,597.64	2,443,597.64	33,208,792.00
SECRETARIA DE INFRAE Y DESARROLLO URBANO	747,305,147.00	82,932,074.80	830,237,221.80	72,233,578.93	63,503,728.66	758,003,642.87
SECRETARIA DE DESARROLLO RURAL	813,539,100.00	791,128,852.68-	22,410,247.32	22,410,247.32	22,332,274.68	0.00
SECRETARIA DE EDUCACIÓN	5,146,342,988.00	372,431,152.72-	4,773,911,835.28	2,221,585,867.78	2,212,992,382.31	2,552,325,967.50
SECRETARIA DE SALUD Y BIENESTAR SOC	1,608,862,108.00	1,086,512.86-	1,607,775,595.14	784,756,274.14	770,388,257.45	823,019,321.00
SECRETARÍA DE ADMINISTRACIÓN Y GESTIÓN P	1,050,000.00	0.00	1,050,000.00	0.00	0.00	1,050,000.00
SECRETARIA DE FOMENTO ECONOMICO	26,500,000.00	9,799,121.24-	16,700,878.76	6,178,653.74	6,155,453.74	10,522,225.02
SECRETARIA DE CULTURA	17,790,000.00	16,808,268.41-	981,731.59	981,731.59	981,731.59	0.00
SECRETARIA DE TURISMO	36,000,000.00	26,504,390.00-	9,495,610.00	495,610.00	0.00	9,000,000.00
PROCURADURÍA GRAL DE JUSTICIA DEL ESTADO	29,779,811.00	22,334,856.00-	7,444,955.00	0.00	0.00	7,444,955.00
SECRETARÍA DE SEGURIDAD PÚBLICA	46,531,211.00	29,853,382.36-	16,677,828.64	2,718,464.64	2,718,464.64	13,959,364.00
SECRETARÍA DE LA JUVENTUD	1,390,000.00	0.00	1,390,000.00	0.00	0.00	1,390,000.00
SECRETARÍA DEL TRABAJO Y PREVISION SOC	9,318,236.00	8,380,819.00-	937,417.00	0.00	0.00	937,417.00
SECRETARIA DE MOVILIDAD	5,650,000.00	5,650,000.00-	0.00	0.00	0.00	0.00
TRANSFERENCIAS, ASIGN, SUBSIDIOS Y OTROS	0.00	76,211,702.62	76,211,702.62	76,211,702.62	75,113,889.49	0.00
PARTICIPACIONES Y APORTACIONES	650,079,498.00	6,353,162.00-	643,726,336.00	339,821,538.00	320,210,495.00	303,904,798.00
CANCELACIÓN DE PASIVOS	0.00	5,175,885.67	5,175,885.67	5,175,885.67	5,175,885.67	0.00
DEUDA PÚBLICA	224,588,414.00	11,117,175.57-	213,471,238.43	101,132,849.68	100,928,419.96	112,338,388.75
Total de Egresos	16,730,371,000.00	103,584,509.10	16,833,955,509.10	8,637,586,975.82	8,288,954,493.44	8,196,368,533.28

GOBIERNO DEL ESTADO DE COLIMA
Estado Analítico del Ejercicio del Presupuesto de Egresos Detallado - LDF
Clasificación Funcional (Finalidad y Función)
Del 1 de Enero al 30 de Junio de 2018

Concepto	Egresos					Subejercicio
	Aprobado	Ampliaciones / (Reducciones)	Modificado	Devengado	Pagado	
	1	2	3=(1+2)	4	5	
Gasto No Etiquetado	7,069,661,665.00	1,277,704,822.14	8,347,366,487.14	4,943,717,271.59	4,657,303,052.11	3,403,649,215.55
<i>GOBIERNO</i>	2,271,253,514.71	160,471,225.74	2,431,724,740.45	1,298,832,566.81	1,222,593,048.92	1,132,892,173.64
LEGISLACIÓN	177,857,615.13	947,067.73	178,804,682.86	88,199,339.80	86,430,803.80	90,605,343.06
JUSTICIA	831,178,588.83	5,563,805.19	825,614,783.64	415,117,981.06	392,684,649.95	410,496,802.58
COORDINACIÓN DE LA POLÍTICA DE GOBIERNO	199,651,447.82	46,805,374.32	246,456,822.14	145,711,537.80	133,793,853.52	100,745,284.34
RELACIONES EXTERIORES	2,505,600.00	1,197,434.44	1,308,165.56	55,417.56	55,417.56	1,252,748.00
ASUNTOS FINANCIEROS Y HACENDARIOS	180,710,089.86	5,382,851.44	186,092,941.30	94,857,420.62	85,120,066.94	91,235,520.68
ASUNTOS DE ORDEN PÚBLICO Y DE SEGURIDAD INTERIOR	528,986,331.11	100,920,433.58	629,906,764.69	367,695,698.37	348,208,459.74	262,211,066.32
OTROS SERVICIOS GENERALES	350,363,841.96	13,176,738.30	363,540,580.26	187,195,171.60	176,299,797.41	176,345,408.66
<i>DESARROLLO SOCIAL</i>	2,893,764,460.40	403,759,448.80	3,297,523,909.20	1,916,702,847.17	1,834,340,498.61	1,380,821,062.03
PROTECCIÓN AMBIENTAL	38,386,535.31	7,806,043.89	46,192,579.20	26,681,008.89	26,197,951.64	19,511,570.31
VIVIENDA Y SERVICIOS A LA COMUNIDAD	106,146,585.22	17,354,779.12	123,501,364.34	50,433,172.84	47,738,492.66	73,068,191.50
SALUD	135,621,593.43	33,151,562.49	168,773,155.92	97,974,119.11	68,406,350.73	70,799,036.81
RECREACIÓN, CULTURA Y OTRAS MANIFESTACIONES SOCIAL	154,610,207.06	8,784,215.68	163,394,422.74	83,450,132.67	76,327,804.77	79,944,290.07
EDUCACIÓN	1,131,669,108.03	275,791,514.09	1,407,460,622.12	812,789,578.64	741,769,971.65	594,671,043.48
PROTECCIÓN SOCIAL	1,246,673,802.73	24,772,024.56	1,271,445,827.29	769,282,789.88	800,512,595.05	502,163,037.41
OTROS ASUNTOS SOCIALES	80,656,628.62	36,099,308.97	116,755,937.59	76,092,045.14	73,387,332.11	40,663,892.45
<i>DESARROLLO ECONÓMICO</i>	257,352,393.25	210,154,935.93	467,507,329.18	314,170,389.34	261,546,402.69	153,336,939.84
ASUNTOS ECONÓMICOS, COMERCIALES Y LABORALES EN GEN	98,152,717.08	9,572,314.14	88,580,402.94	38,747,570.13	11,207,581.64	49,832,832.81
AGROPECUARIA, SILVICULTURA, PESCA Y CAZA	81,453,669.54	72,793,457.50	154,247,127.04	112,314,693.05	98,017,501.10	41,932,433.99
TRANSPORTE	0.00	48,812,016.67	48,812,016.67	24,307,930.42	21,173,068.97	24,504,086.25
TURISMO	49,703,934.95	32,701,870.11	82,405,805.06	58,389,845.64	51,876,988.38	24,015,959.42
CIENCIA, TECNOLOGÍA E INNOVACIÓN	28,042,071.68	65,419,905.79	93,461,977.47	80,410,350.10	79,271,262.60	13,051,627.37
<i>OTRAS NO CLASIFICADAS EN FUNCIONES ANTERIORES</i>	1,647,291,296.64	503,319,211.67	2,150,610,508.31	1,414,011,468.27	1,338,823,101.89	736,599,040.04
TRANSACCIONES DE LA DEUDA PÚBLICA / COSTO FINANCIERAS	158,823,217.43	296,050,066.44	454,873,283.87	377,243,233.83	353,926,414.80	77,630,050.04
TRANSFERENCIAS, PARTICIPACIONES Y APORTACIONES ENT	1,431,933,741.00	19,463,142.53	1,451,396,883.53	792,427,893.53	740,556,346.18	658,968,990.00
ADEUDOS DE EJERCICIOS FISCALES ANTERIORES	56,534,338.21	187,806,002.70	244,340,340.91	244,340,340.91	244,340,340.91	0.00
Gasto Etiquetado	9,660,709,335.00	1,174,120,313.04	8,486,589,021.96	3,693,869,704.23	3,631,651,441.33	4,792,719,317.73

Concepto	Egresos					Subejercicio
	Aprobado	Ampliaciones / (Reducciones)	Modificado	Devengado	Pagado	
	1	2	3=(1+2)	4	5	
GOBIERNO	270,306,829.00	65,906,009.32	204,400,819.68	43,002,317.09	38,755,642.11	161,398,502.59
LEGISLACIÓN	40,747,141.00	10,186,786.00	30,560,355.00	0.00	0.00	30,560,355.00
JUSTICIA	29,779,811.00	22,334,856.00	7,444,955.00	0.00	0.00	7,444,955.00
COORDINACIÓN DE LA POLÍTICA DE GOBIERNO	6,700,000.00	5,650,000.00	1,050,000.00	0.00	0.00	1,050,000.00
ASUNTOS FINANCIEROS Y HACENDARIOS	0.00	763,299.88	763,299.88	763,299.88	219,999.88	0.00
ASUNTOS DE ORDEN PÚBLICO Y DE SEGURIDAD INTERIOR	176,761,641.00	17,683,456.85	159,078,184.15	41,172,410.56	37,469,035.58	117,905,773.59
OTROS SERVICIOS GENERALES	16,318,236.00	10,814,210.35	5,504,025.65	1,066,606.65	1,066,606.65	4,437,419.00
DESARROLLO SOCIAL	7,547,758,494.00	273,967,863.21	7,273,790,630.79	3,148,166,335.77	3,110,735,889.38	4,125,624,295.02
PROTECCIÓN AMBIENTAL	108,130,000.00	52,502,500.00	55,627,500.00	0.00	0.00	55,627,500.00
VIVIENDA Y SERVICIOS A LA COMUNIDAD	561,128,147.00	176,220,100.78	737,348,247.78	98,513,213.26	88,814,436.03	638,835,034.52
SALUD	1,608,862,108.00	1,086,512.86	1,607,775,595.14	784,756,274.14	770,388,257.45	823,019,321.00
RECREACIÓN, CULTURA Y OTRAS MANIFESTACIONES SOCIAL	19,424,600.00	17,312,268.41	2,112,331.59	981,731.59	981,731.59	1,130,600.00
EDUCACIÓN	5,144,708,388.00	371,927,152.72	4,772,781,235.28	2,221,585,867.78	2,212,992,382.31	2,551,195,367.50
PROTECCIÓN SOCIAL	89,687,188.00	2,569,286.00	92,256,474.00	36,440,002.00	31,669,835.00	55,816,472.00
OTROS ASUNTOS SOCIALES	15,818,063.00	9,928,816.00	5,889,247.00	5,889,247.00	5,889,247.00	0.00
DESARROLLO ECONÓMICO	967,976,100.00	842,514,028.21	125,462,071.79	36,008,738.42	35,283,069.61	89,453,333.37
ASUNTOS ECONÓMICOS, COMERCIALES Y LABORALES EN GEN	27,200,000.00	9,799,121.24	17,400,878.76	6,178,653.74	6,155,453.74	11,222,225.02
AGROPECUARIA, SILVICULTURA, PESCA Y CAZA	813,539,100.00	791,128,852.68	22,410,247.32	22,410,247.32	22,332,274.68	0.00
TRANSPORTE	126,547,000.00	42,081,664.29	84,465,335.71	6,924,227.36	6,795,341.19	77,541,108.35
TURISMO	0.00	495,610.00	495,610.00	495,610.00	0.00	0.00
CIENCIA, TECNOLOGÍA E INNOVACIÓN	690,000.00	0.00	690,000.00	0.00	0.00	690,000.00
OTRAS NO CLASIFICADAS EN FUNCIONES ANTERIORES	874,667,912.00	8,267,587.70	882,935,499.70	466,692,312.95	446,876,840.23	416,243,186.75
TRANSACCIONES DE LA DEUDA PÚBLICA / COSTO FINANCIERAS	224,588,414.00	11,117,175.57	213,471,238.43	101,132,849.68	100,928,419.96	112,338,388.75
TRANSFERENCIAS, PARTICIPACIONES Y APORTACIONES ENT	650,079,498.00	14,208,877.60	664,288,375.60	360,383,577.60	340,772,534.60	303,904,798.00
ADEUDOS DE EJERCICIOS FISCALES ANTERIORES	0.00	5,175,885.67	5,175,885.67	5,175,885.67	5,175,885.67	0.00
Total de Egresos	16,730,371,000.00	103,584,509.10	16,833,955,509.10	8,637,586,975.82	8,288,954,493.44	8,196,368,533.28

Concepto	Egresos					Subejercicio
	Aprobado	Ampliaciones / (Reducciones)	Modificado	Devengado	Pagado	
	1	2	3=(1+2)	4	5	
GASTO NO ETIQUETADO	2,213,544,864.51	353,870,772.57	2,567,415,637.08	990,185,219.63	940,021,541.79	1,187,344,113.30
A. PERSONAL ADMINISTRATIVO Y DE SERVICIO PUBLICO	698,959,181.38	382,578,476.63	1,081,537,658.01	317,913,123.97	353,753,092.58	373,738,229.89
B. MAGISTERIO	715,752,969.28	24,750,691.02	691,002,278.26	301,115,974.11	240,752,975.49	389,886,304.15
C. SERVICIOS DE SALUD (C = C1 + C2)	75,072,015.43	34,000,458.27	41,071,557.16	625,201.84	567,167.71	40,446,355.32
C1) PERSONAL ADMINISTRATIVO	75,072,015.43	34,000,458.27	41,071,557.16	625,201.84	567,167.71	40,446,355.32
C2) PERSONAL MEDICO, PARAMEDICO Y AFIN	0.00	0.00	0.00	0.00	0.00	0.00
D. SEGURIDAD PUBLICA	723,760,698.42	27,612,357.42	751,373,055.84	368,099,831.90	342,999,410.52	383,273,223.94
E. GASTOS ASOICADOS A LA IMPLEMENTACION DE NUEVAS LEYES FEDERALES O REFORMAS A LAS MISMAS (E= E1 + E2)	0.00	0.00	0.00	0.00	0.00	0.00
E1) NOMBRE DEL PROGRAMA O LEY 1	0.00	0.00	0.00	0.00	0.00	0.00
E2) NOMBRE DEL PROGRAMA O LEY 2	0.00	0.00	0.00	0.00	0.00	0.00
F. SENTENCIAS LABORALES DEFINITIVAS	0.00	2,431,087.81	2,431,087.81	2,431,087.81	1,948,895.49	0.00
GASTO ETIQUETADO	0.00	4,418,844.00	4,418,844.00	4,418,844.00	3,592,643.07	0.00
A. PERSONAL ADMINISTRATIVO Y DE SERVICIO PUBLICO	0.00	1,350,451.16	1,350,451.16	1,350,451.16	1,228,884.78	0.00
B. MAGISTERIO	0.00	3,068,392.84	3,068,392.84	3,068,392.84	2,363,758.29	0.00
C. SERVICIOS DE SALUD (C = C1 + C2)	0.00	0.00	0.00	0.00	0.00	0.00
C1) PERSONAL ADMINISTRATIVO	0.00	0.00	0.00	0.00	0.00	0.00
C2) PERSONAL MEDICO, PARAMEDICO Y AFIN	0.00	0.00	0.00	0.00	0.00	0.00
D. SEGURIDAD PUBLICA	0.00	0.00	0.00	0.00	0.00	0.00
E. GASTOS ASOICADOS A LA IMPLEMENTACION DE NUEVAS LEYES FEDERALES O REFORMAS A LAS MISMAS (E= E1 + E2)	0.00	0.00	0.00	0.00	0.00	0.00
E1) NOMBRE DEL PROGRAMA O LEY 1	0.00	0.00	0.00	0.00	0.00	0.00
E2) NOMBRE DEL PROGRAMA O LEY 2	0.00	0.00	0.00	0.00	0.00	0.00
F. SENTENCIAS LABORALES DEFINITIVAS	0.00	0.00	0.00	0.00	0.00	0.00
TOTAL DEL GASTO EN SERVICIOS PERSONALES (III = I+II)	2,213,544,864.51	358,289,616.57	2,571,834,481.08	994,604,063.63	943,614,184.86	1,187,344,113.30