



Gobierno del  
Estado Libre y  
Soberano de Colima

**CUENTA PÚBLICA**  
**Tribunal Electoral del Estado de Colima**  
**GASTO POR CATEGORÍA PROGRAMÁTICA**  
**Del 01 de Enero al 31 de Diciembre de 2018**  
**(Pesos)**

Concepto	Aprobado	Ampliaciones y reducciones	Modificado	Devengado	Pagado	Subejercicio
<b>Programas</b>						0.00
Subsidios: Sector Social y Privado o Entidades Federativas y Municipios	0.00	0.00	0.00	0.00	0.00	0.00
Sujetos a Reglas de Operación	0.00	0.00	0.00	0.00	0.00	0.00
Otros Subsidios	0.00	0.00	0.00	0.00	0.00	0.00
Desempeño de las Funciones	15,218,412.00	660,471.83	15,878,883.83	15,403,129.20	15,355,277.54	475,754.63
Prestación de Servicios Públicos	15,218,412.00	660,471.83	15,878,883.83	15,403,129.20	15,355,277.54	475,754.63
Provisión de Bienes Públicos	0.00	0.00	0.00	0.00	0.00	0.00
Planeación, seguimiento y evaluación de políticas públicas	0.00	0.00	0.00	0.00	0.00	0.00
Promoción y fomento	0.00	0.00	0.00	0.00	0.00	0.00
Regulación y supervisión	0.00	0.00	0.00	0.00	0.00	0.00
Funciones de las Fuerzas Armadas (Únicamente Gobierno Federal)	0.00	0.00	0.00	0.00	0.00	0.00
Específicos	0.00	0.00	0.00	0.00	0.00	0.00
Proyectos de Inversión	0.00	0.00	0.00	0.00	0.00	0.00
Administrativos y de Apoyo	0.00	0.00	0.00	0.00	0.00	0.00
Apoyo al proceso presupuestario y para mejorar la eficiencia institucional	0.00	0.00	0.00	0.00	0.00	0.00
Apoyo a la función pública y al mejoramiento de la gestión	0.00	0.00	0.00	0.00	0.00	0.00
Operaciones ajenas	0.00	0.00	0.00	0.00	0.00	0.00
Compromisos	0.00	0.00	0.00	0.00	0.00	0.00
Obligaciones de cumplimiento de resolución jurisdiccional	0.00	0.00	0.00	0.00	0.00	0.00
Desastres Naturales	0.00	0.00	0.00	0.00	0.00	0.00
Obligaciones	0.00	0.00	0.00	0.00	0.00	0.00
Pensiones y Jubilaciones	0.00	0.00	0.00	0.00	0.00	0.00
Aportaciones a la seguridad social	0.00	0.00	0.00	0.00	0.00	0.00
Aportaciones a fondos de estabilización	0.00	0.00	0.00	0.00	0.00	0.00
Aportaciones a fondos de inversión y reestructura de pensiones	0.00	0.00	0.00	0.00	0.00	0.00
Programas de Gasto Federalizado (Gobierno Federal)	0.00	0.00	0.00	0.00	0.00	0.00
Gasto Federalizado	0.00	0.00	0.00	0.00	0.00	0.00

A





Gobierno del  
Estado Libre y  
Soberano de Colima

**CUENTA PÚBLICA**  
**Tribunal Electoral del Estado de Colima**  
**GASTO POR CATEGORÍA PROGRAMÁTICA**  
**Del 01 de Enero al 31 de Diciembre de 2018**  
**(Pesos)**

Participaciones a entidades federativas y municipios	0.00	0.00	0.00	0.00	0.00	0.00
Costo financiero, deuda o apoyos a deudores y ahorradores de la banca	0.00	0.00	0.00	0.00	0.00	0.00
Adeudos de ejercicios fiscales anteriores (ADEFAS)	0.00	0.00	0.00	0.00	0.00	0.00
<b>Total del Gasto</b>	<b>15,218,412.00</b>	<b>660,471.83</b>	<b>15,878,883.83</b>	<b>15,403,129.20</b>	<b>15,355,277.54</b>	<b>475,754.63</b>

Bajo protesta de decir verdad declaramos que los Estados Financieros y sus notas, son razonablemente correctos y son responsabilidad del emisor

  
 LIC. ANA CARMEN GONZÁLEZ  
 PIMENTEL  
 MAGISTRADA PRESIDENTA

  
 C.P. XIMENA MARIA TORRES RUIZ  
 OFICIAL MAYOR





Gobierno del  
Estado Libre y  
Soberano de Colima

**CUENTA PÚBLICA**  
**Tribunal Electoral del Estado de Colima**  
**PROGRAMAS Y PROYECTOS DE INVERSIÓN**  
**Del 01 de Enero al 31 de Diciembre de 2018**  
**(Pesos)**

No se cuenta con programas y proyectos de inversión.

Bajo protesta de decir verdad declaramos que los Estados Financieros y sus notas, son razonablemente correctos y son responsabilidad del emisor

LIC. ANA CARMEN GONZÁLEZ  
PIMENTEL  
MAGISTRADA PRESIDENTA

C.P. XIMENA MARIA TORRES RUIZ  
OFICIAL MAYOR






Gobierno del  
Estado Libre y  
Soberano de Colima

**CUENTA PÚBLICA**  
**Tribunal Electoral del Estado de Colima**  
**INDICADORES DE RESULTADOS**  
**Del 01 de Enero al 31 de Diciembre de 2018**  
**(Pesos)**

Los Indicadores de Resultados del Tribunal Electoral del Estado 2018

- 1) Se refiere a la variación de los juicios concluidos en el presente año de proceso 2018 con relación al año de proceso 2012.
- 2) Garantizar que todos los actos y resoluciones emitidas por las autoridades administrativas electorales y partidos políticos sean acorde a las disposiciones consagradas en la Constitución Política de los Estados Unidos Mexicanos.
- 3) Porcentaje de los recursos y juicios concluidos en el presente periodo de intercesor electoral x entre el periodo de interproceso electoral x-1.
- 4) Tasa de variación en equipamiento adquirido.
- 5) Porcentaje de número de talleres y cursos realizados respecto de los planeados.
- 6) Resolución de recursos y juicios en materia de Derecho Electoral.

Bajo protesta de decir verdad declaramos que los Estados Financieros y sus notas, son razonablemente correctos y son responsabilidad del emisor

  
LIC. ANA CARMEN GONZÁLEZ  
PIMENTEL  
MAGISTRADA PRESIDENTA

  
C.P. XIMENA MARIA TORRES RUIZ  
OFICIAL MAYOR



PRESUPUESTO DE EGRESOS 2018  
FICHA TÉCNICA DE MONITOREO ( FTM )

Clasificación Programática: E-PRESTACIÓN DE SERVICIOS  
Denominación del Pp: 28-IMPARTICIÓN DE JUSTICIA  
Eje de la Política Pública (PED): 3 - COLIMA SEGURO  
41407 - TRIBUNAL ELECTORAL DEL ESTADO DE COLIMA  
Unidad Presupuestal: ESTADO DE COLIMA

	Objetivo	Nombre	Definición del indicador	Método de Cálculo	Tipo-Dimensión-Frecuencia	Unidad de Medida	Línea Base	Metas	Sentido del Indicador	T1	T2	T3	T4
Fin	CONTRIBUIR AL MEJORAMIENTO INTEGRAL DE LAS CONDICIONES DE VIDA DE LOS COLIMENSES A TRAVÉS DE POLÍTICAS PÚBLICAS QUE PERMITAN AL ESTADO MANTENER LA ESTABILIDAD POLÍTICA Y GARANTIZAR EL RESPETO A LA LEGALIDAD EN APOYO A LA GOBERNANZA.	TASA DE VARIACIÓN DE JUICIOS CONCLUIDOS	SE REFIERE A LA VARIACIÓN DE LOS JUICIOS CONCLUIDOS EN EL PRESENTE AÑO DE PROCESO 2018 CON RELACIÓN AL AÑO DE PROCESO 2012	((JUICIOS CONCLUIDOS EN EL PROCESO ELECTORAL T/ JUICIOS CONCLUIDOS EN EL PERIODO DE PROCESO T-1)-1)*100	Eficiencia-Estratégico-Anual	TASA	1.7 INCREMENTO RESOLUCION DE JUICIOS (AÑO 2017)	100.00 SE REFIERE AL INCREMENTO DEL 70 POR CIENTO DE LOS JUICIOS CONCLUIDOS )	ASCENDENTE	-10.3	75.9	158.6	179.3
Propósito	LOS ACTOS Y RESOLUCIONES DE NATURALEZA ELECTORAL QUE EMITE EL TRIBUNAL ELECTORAL, SE SUJETEN INVARIABLEMENTE AL PRINCIPIO DE CONSTITUCIONALIDAD Y LEGALIDAD.	PORCENTAJE DE RESOLUCIONES REALIZADAS POR EL TRIBUNAL ELECTORAL DEL ESTADO DE COLIMA RESPECTO DEL TOTAL DE CASOS ATENDIDOS.	Garantizar que todos los actos y resoluciones emitidas por las autoridades administrativas electorales y partidos políticos sean acorde a las disposiciones consagradas en la Constitución	TOTAL DE ASUNTOS QUE SE SUJETEN AL PRINCIPIO DE LEGALIDAD Y CONSTITUCIONALIDAD/ EL TOTAL DE ASUNTOS RECIBIDOS Y RESUELTOS	Eficiencia-Estratégico-Trimestral	PORCENTAJE	29 JUICIOS (AÑO 2012)	100.00 SE REFIERE AL CUMPLIMIENTO DEL 100 POR CIENTO DE LOS CASOS QUE SE SUJETAN AL PRINCIPIO DE LEGALIDAD RESPECTO AL TOTAL DE ASUNTOS RECIBIDOS )	ASCENDENTE	29.9	58.6	86.2	93.1
Componentes	A.- Recursos y juicios sometidos a la jurisdicción y competencia del Tribunal Electoral substanciados y resueltos, así como las tareas de capacitación, investigación y difusión en materia de derecho electoral realizados.	SUBÍNDICE SISTEMA POLÍTICO ESTABLE Y FUNCIONAL DE ÍNDICE DE COMPETITIVIDAD ESTATAL	Porcentaje de los recursos y juicios concluidos en el presente periodo de interproceso electoral 2019 entre el periodo de interproceso electoral 2016	TOTAL DE RECURSOS Y JUICIOS CONCLUIDOS EN EL PERIODO DE INTERPROCESO T/ TOTAL DE RECURSOS Y JUICIOS EN EL PERIODO DE INTERPROCESO T-1	Eficacia-Estratégico-Trimestral	PORCENTAJE	29 JUICIOS (AÑO 2012)	100.00 PORCENTAJE DE RECURSOS Y JUICIOS CONCLUIDOS EN EL PERIODO DE PROCESO ENTRE EL TOTAL DE RECURSOS Y JUICIOS DEL PERIODO PASADO )	ASCENDENTE	29.9	58.6	86.2	93.1
Actividades	A S01.- Actividades de apoyo para el mejoramiento de la gestión y desarrollo Institucional.	TASA DE VARIACION EN EQUIPAMIENTO ADQUIRIDO	TV EQUIPAMIENTO	((EQUIPAMIENTO ADQUIRIDO EN AÑO T/EQUIPAMIENTO ADQUIRIDO EN AÑO T-1)-1)*100	Eficiencia-Estratégico-Anual	TASA	60 PORCENTAJE DE EQUIPAMIENTO EQUIPAMIENTO (AÑO 2016)	0.60 INCREMENTAR EN UN 6 POR CIENTO LA TASA DE VARIACIÓN DE EQUIPAMIENTO ADQUIRIDO PARA EL AÑO 2019. )	ASCENDENTE	-80.2	-58.5	-35.1	-26.8
	A S02.- Capacitación, Investigación y Difusión en materia de Derecho Electoral.	PORCENTAJE DE NÚMEROS DE TALLERES Y CURSOS REALIZADOS RESPECTO A LOS PLANEADOS	Número de talleres y cursos realizados	NÚMERO DE CURSOS Y TALLERES REALIZADOS POR EL PERSONAL JURÍDICO ENTRE EL NÚMERO DE CURSOS Y TALLERES PROGRAMADOS	Eficacia-Estratégico-Trimestral	PORCENTAJE	7 CURSOS (AÑO 2015)	100.00 PORCENTAJE DE NÚMEROS DE TALLERES Y CURSOS REALIZADOS RESPECTO A LOS PLANEADOS. )	ASCENDENTE	14.3	42.9	71.4	100
	A S03.- Resolución de recursos y juicios en materia de Derecho Electoral	RESOLUCIÓN DE RECURSOS Y JUICIOS EN MATERIA DE DERECHO ELECTORAL	Porcentaje de recursos y juicios resueltos	TOTAL DE JUICIOS RESUELTOS/ TOTAL DE JUICIOS ATENDIDOS	Eficacia-Estratégico-Trimestral	PORCENTAJE	155 JUICIOS (AÑO 2017)	100.00 PORCENTAJE DE RESOLUCIÓN DE JUICIOS PARA LA DEFENSA CIUDADANA ELECTORAL ENTRE RESOLUCIÓN DE JUICIOS ATENDIDOS )	ASCENDENTE	42.9	54.3	74.3	74.3