

**COLIMA**  
GOBIERNO DEL ESTADO



# INFORMACIÓN TRIMESTRAL

Secretaría de Planeación y Finanzas  
ENERO-DICIEMBRE 2019



## CONTENIDO

### 1. INFORMACIÓN CONTABLE

- 1.1 Estado de Situación Financiera
- 1.2 Estado de Actividades
- 1.3 Estado de Variación de la Hacienda Pública
- 1.4 Estado de Cambios en la Situación Financiera
- 1.5 Estado de Flujo de Efectivo
- 1.6 Informe sobre Pasivos Contingentes
- 1.7 Estado Analítico del Activo
- 1.8 Estado Analítico de Deuda y Otros Pasivos
- 1.9 Notas
  - a) Desglose
  - b) Gestión Administrativa
  - c) Memoria

### 2. INFORMACIÓN PRESUPUESTARIA

- 2.1 Estado Analítico de Ingresos
- 2.2 Estado Analítico del Ejercicio del Presupuesto de Egresos
  - a) Presupuesto de Egresos por Clasificación Administrativa
  - b) Presupuesto de Egresos por Clasificación Económica
  - c) Presupuesto de Egresos por Objeto del Gasto
  - d) Presupuesto de Egresos por Clasificación Funcional

- 2.3 Endeudamiento Neto
- 2.4 Intereses de la Deuda

### **3. INFORMACIÓN PROGRAMÁTICA**

- 3.1 Gasto por Categoría Programática
- 3.2 Indicadores de Resultados
- 3.3 Programas y Proyectos de Inversión

### **4. DISCIPLINA FINANCIERA**

- 4.1 Estado de Situación Financiera Detallado
- 4.2 Informe Analítico de la Deuda Pública y Otros Pasivos
- 4.3 Balance Presupuestario
- 4.4 Estado Analítico de Ingresos Detallado
- 4.5 Estado del Ejercicio Del presupuesto de Egresos Detallado, por Clasificación por objeto del Gasto
- 4.6 Estado del Ejercicio Del presupuesto de Egresos Detallado, por Clasificación Administrativa
- 4.7 Estado del Ejercicio Del presupuesto de Egresos Detallado, por Clasificación Funcional
- 4.8 Estado del Ejercicio Del presupuesto de Egresos Detallado, por Clasificación de Servicios Personales por Categoría

**COLIMA**  
GOBIERNO DEL ESTADO



# INFORMACIÓN CONTABLE

Secretaría de Planeación y Finanzas  
ENERO-DICIEMBRE 2019



**GOBIERNO DEL ESTADO DE COLIMA**

Estado de Situación Financiera

Al 31 de Diciembre de 2019

ACTIVO	2019	2018	PASIVO	2019	2018
<b>ACTIVO CIRCULANTE</b>			<b>PASIVO CIRCULANTE</b>		
EFFECTIVO Y EQUIVALENTES	837,932,125.45	303,631,610.39	CUENTAS POR PAGAR A CORTO PLAZO	1,303,299,596.28	873,359,926.85
DERECHOS A RECIBIR EFECTIVO O EQUIVALENTES	483,634,657.21	440,707,618.41	DOCUMENTOS POR PAGAR A CORTO PLAZO	0.00	0.00
DERECHOS A RECIBIR BIENES O SERVICIOS	59,209,093.22	42,181,367.34	PORCIÓN A CORTO PLAZO DE LA DEUDA PÚBLICA A LARGO PLAZO	0.00	0.00
INVENTARIOS	0.00	0.00	TÍTULOS Y VALORES A CORTO PLAZO	1,003,382,354.00	908,000,000.02
ALMACENES	0.00	0.00	PASIVOS DIFERIDOS A CORTO PLAZO	300,000,000.00	100,000,000.00
(ESTIMACIÓN POR PÉRDIDAS O DETERIORO DE ACTIVOS CIRCULANTES)	0.00	0.00	FONDOS Y BIENES DE TERCEROS EN ADMINISTRACIÓN Y/O EN GARANTÍA A CORTO PLAZO	31,588,288.57	30,122,407.98
OTROS ACTIVOS CIRCULANTES	912,810.00	912,810.00	PROVISIONES A CORTO PLAZO	0.00	0.00
<b>Total de Activos Circulantes</b>	<b>1,381,688,685.88</b>	<b>787,433,406.14</b>	OTROS PASIVOS A CORTO PLAZO	641,573,895.73	460,728,669.95
			<b>Total de Pasivos Circulantes</b>	<b>3,279,844,134.58</b>	<b>2,372,211,004.80</b>
<b>ACTIVO NO CIRCULANTE</b>			<b>PASIVO NO CIRCULANTE</b>		
INVERSIONES FINANCIERAS A LARGO PLAZO	32,339,131.16	29,395,112.58	CUENTAS POR PAGAR A LARGO PLAZO	0.00	0.00
DERECHOS A RECIBIR EFECTIVO O EQUIVALENTES A LARGO PLAZO	0.00	0.00	DOCUMENTOS POR PAGAR A LARGO PLAZO	0.00	0.00
BIENES INMUEBLES, INFRAESTRUCTURA Y CONSTRUCCIONES EN PROCESO	6,185,978,105.17	5,914,088,749.55	DEUDA PÚBLICA A LARGO PLAZO	2,714,812,891.70	2,730,629,821.41
BIENES MUEBLES	980,733,086.66	914,450,288.07	PASIVOS DIFERIDOS A LARGO PLAZO	0.00	0.00
ACTIVOS INTANGIBLES	126,288,085.95	120,033,430.86	FONDOS Y BIENES DE TERCEROS EN ADMINISTRACIÓN Y/O EN GARANTÍA A LARGO PLAZO	0.00	0.00
DEPRECIACIÓN, DETERIORO Y AMORTIZACIÓN ACUMULADA DE BIENES	0.00	0.00	PROVISIONES A LARGO PLAZO	0.00	0.00
ACTIVOS DIFERIDOS	251,310,122.54	251,310,122.54	<b>Total de Pasivos No Circulantes</b>	<b>2,714,812,891.70</b>	<b>2,730,629,821.41</b>
ESTIMACIÓN POR PÉRDIDA O DETERIORO DE ACTIVOS NO CIRCULANTES	0.00	0.00	<b>Total del Pasivo</b>	<b>5,994,657,026.28</b>	<b>5,102,840,826.21</b>
OTROS ACTIVOS NO CIRCULANTES	0.00	0.00	<b>HACIENDA PÚBLICA / PATRIMONIO</b>		
<b>Total de Activos No Circulantes</b>	<b>7,576,648,531.48</b>	<b>7,229,277,703.60</b>	HACIENDA PUBLICA / PATRIMONIO CONTRIBUIDO	1,521,166,108.00	988,166,108.00
			APORTACIONES	988,166,108.00	988,166,108.00
			DONACIONES DE CAPITAL	533,000,000.00	0.00
			ACTUALIZACIÓN DE LA HACIENDA PÚBLICA/PATRIMONIO	0.00	0.00
			HACIENDA PUBLICA/PATRIMONIO GENERADO	1,442,514,083.08	1,925,704,175.53
			RESULTADO DEL EJERCICIO (AHORRO/DESAHORRO)	380,961,800.34	165,765,745.45
			RESULTADO DE EJERCICIOS ANTERIORES	710,017,294.64	1,331,608,703.81
			REVALUOS	351,534,988.10	428,329,726.27
			RESERVAS	0.00	0.00
			RECTIFICACIONES DE RESULTADOS DE EJERCICIOS ANTERIORES	0.00	0.00
			EXCESO O INSUFICIENCIA EN LA ACTUALIZACIÓN DE LA HACIENDA PÚBLICA / PATRIMONIO		
			RESULTADO POR POSICIÓN MONETARIA	0.00	0.00
			RESULTADO POR TENENCIA DE ACTIVOS NO MONETARIOS	0.00	0.00
<b>Total del Activo</b>	<b>8,958,337,217.36</b>	<b>8,016,711,109.74</b>	<b>Total Hacienda Pública/ Patrimonio</b>	<b>2,963,680,191.08</b>	<b>2,913,870,283.53</b>
			<b>Total del Pasivo y Hacienda Pública/ Patrimonio</b>	<b>8,958,337,217.36</b>	<b>8,016,711,109.74</b>

Bajo protesta de decir verdad declaramos que los estados financieros y sus notas, son razonablemente correctos y son responsabilidad del emisor



**GOBIERNO DEL ESTADO DE COLIMA**  
Estado de Situación Financiera  
Al 31 de Diciembre de 2019



---

LIC. JOSÉ IGNACIO PERALTA SÁNCHEZ  
Gobernador Constitucional del Estado de Colima




---

C.P. MARINA NIETO CARRAZCO  
Directora General de Egresos



---

C.P. CARLOS ARTURO NORIEGA GARCÍA  
Secretario de Planeación y Finanzas



---

DR. CARLOS ANTONIO CÁRDENAS ROQUE  
Director General de Ingresos





**GOBIERNO DEL ESTADO DE COLIMA**

**Estado de Actividades**

Del 1 de Enero al 31 de Diciembre de 2019

	2019	2018	GASTOS Y OTRAS PÉRDIDAS		
<b>INGRESOS Y OTROS BENEFICIOS</b>					
<b>INGRESOS DE LA GESTIÓN</b>	1,906,839,543.51	1,450,356,377.31	<b>GASTOS DE FUNCIONAMIENTO</b>	2,741,869,120.12	3,367,329,881.07
IMPUESTOS	841,381,782.44	770,751,310.00	SERVICIOS PERSONALES	1,853,775,667.76	2,178,442,368.46
CUOTAS Y APORTACIONES DE SEGURIDAD SOCIAL	0.00	0.00	MATERIALES Y SUMINISTROS	241,261,132.23	223,706,675.92
CONTRIBUCIONES DE MEJORAS	0.00	0.00	SERVICIOS GENERALES	646,832,320.13	965,180,836.69
DERECHOS	401,324,224.80	372,114,121.92	TRANSFERENCIAS, ASIGNACIONES, SUBSIDIOS Y OTRAS AYUDAS	11,557,565,130.36	11,329,312,972.38
<b>PRODUCTOS</b>	17,291,863.18	28,324,642.61	TRANSFERENCIAS INTERNAS Y ASIGNACIONES AL SECTOR PÚBLICO	7,512,543,381.70	7,265,209,945.39
<b>APROVECHAMIENTOS</b>	646,841,673.09	279,148,468.78	TRANSFERENCIAS AL RESTO DEL SECTOR PÚBLICO	724,456,577.57	442,336,929.83
INGRESOS POR VENTA DE BIENES Y PRESTACIÓN DE SERVICIOS	0.00	17,834.00	SUBSIDIOS Y SUBVENCIONES	1,784,007,953.30	2,247,882,754.56
<b>PARTICIPACIONES, APORTACIONES, CONVENIOS, INCENTIVOS DERIVADOS DE LA COLABORACIÓN FISCAL, FONDOS DISTINTOS DE APORTACIONES, TRANSFERENCIAS, ASIGNACIONES, SUBSIDIOS Y SUBVENCIONES, Y PENSIONES Y JUBILACIONES</b>	15,472,215,459.81	15,832,932,427.54	AYUDAS SOCIALES	509,139,839.87	547,729,335.60
PARTICIPACIONES, APORTACIONES, CONVENIOS, INCENTIVOS DERIVADOS DE LA COLABORACIÓN FISCAL Y FONDOS DISTINTOS DE APORTACIONES	13,800,444,900.18	14,257,363,124.54	PENSIONES Y JUBILACIONES	944,530,735.74	795,341,101.06
TRANSFERENCIAS, ASIGNACIONES, SUBSIDIOS Y SUBVENCIONES, Y PENSIONES Y JUBILACIONES	1,671,770,559.63	1,575,569,303.00	TRANSFERENCIAS A FIDEICOMISOS, MANDATOS Y CONTRATOS ANÁLOGOS	27,341,337.80	30,812,905.94
<b>OTROS INGRESOS Y BENEFICIOS</b>		2,648,000.00	TRANSFERENCIAS A LA SEGURIDAD SOCIAL	55,545,304.38	0.00
INGRESOS FINANCIEROS	0.00	0.00	DONATIVOS	0.00	0.00
INCREMENTO POR VARIACIÓN DE INVENTARIOS	0.00	0.00	TRANSFERENCIAS AL EXTERIOR	0.00	0.00
DISMINUCIÓN DEL EXCESO DE ESTIMACIONES POR PERDIDA UO DETERIORO U OBSOLENCIA Y PROVISIONES	0.00	0.00	PARTICIPACIONES Y APORTACIONES PARTICIPACIONES	2,299,873,922.15	2,072,747,340.19
DISMINUCIÓN DEL EXCESO DE PROVISIONES	0.00	0.00	APORTACIONES	762,688,899.00	640,420,984.00
OTROS INGRESOS Y BENEFICIOS VARIOS	0.00	2,648,000.00	CONVENIOS	0.00	35,553,882.48
<b>Total de Ingresos y Otros Beneficios</b>	17,379,055,003.32	17,285,936,804.85	INTERESES, COMISIONES Y OTROS GASTOS DE LA DEUDA PÚBLICA	383,145,613.40	336,825,888.34
			INTERESES DE LA DEUDA PÚBLICA ESTATAL	370,684,816.74	328,643,405.60
			COMISIONES DE LA DEUDA PÚBLICA	10,210,320.00	6,032,000.00
			GASTOS DE LA DEUDA PÚBLICA	2,250,476.66	2,150,482.74
			COSTO POR COBERTURA	0.00	0.00
			APOYOS FINANCIEROS	0.00	0.00
			OTROS GASTOS Y PÉRDIDAS EXTRAORDINARIAS	15,839,416.95	13,954,977.42
			ESTIMACIONES, DEPRECIACIONES, DETERIOROS, OBSOLENCIAS, AMORTIZACIONES Y PROVISIONES	0.00	0.00
			PROVISIONES	0.00	0.00
			DISMINUCIÓN DE INVENTARIOS	0.00	0.00
			AUMENTO POR INSUFICIENCIA DE ESTIMACIONES POR PÉRDIDAS, DETERIOROS U OBSOLENCIA Y PROVISIONES	0.00	0.00
			AUMENTO POR INSUFICIENCIA DE PROVISIONES	0.00	0.00
			OTROS GASTOS	15,639,416.95	13,954,977.42
			INVERSIÓN PÚBLICA		
			INVERSIÓN PÚBLICA NO CAPITALIZABLE	0.00	0.00
			<b>Total de Gastos y Otras Pérdidas</b>	16,998,093,202.98	17,120,171,059.40
			<b>Resultados del Ejercicio (Ahorro/Desahorro)</b>	380,961,800.34	165,765,745.45

LIC. JOSÉ IGNACIO FERALTA SÁNCHEZ  
Gobernador Constitucional del Estado de Colima

C.P. CARLOS ARTURO NORIEGA GARCÍA  
Secretario de Planeación y Finanzas

PR

**COLIMA**

GOBIERNO DEL ESTADO



C.P. MARINA NIEFO CARRAZCO  
Directora General de Egresos

GOBIERNO DEL ESTADO DE COLIMA

Estado de Actividades

Del 1 de Enero al 31 de Diciembre de 2019

DR. CARLOS ANTONIO CÁRDENAS ROQUE  
Director General de Ingresos





**GOBIERNO DEL ESTADO DE COLIMA**  
Estado de Variación en la Hacienda Pública  
Del 1 de Enero al 31 de Diciembre de 2019

Concepto	Hacienda Pública/Patrimonio Contribuido	Hacienda Pública/Patrimonio Generado de Ejercicios Anteriores	Hacienda Pública/Patrimonio Generado del Ejercicio	Exceso o Insuficiencia en la Actualización de la Hacienda Pública/Patrimonio	Total
<b>HACIENDA PÚBLICA / PATRIMONIO CONTRIBUIDO NETO DE 2018</b>	<b>988,166,108</b>	<b>0</b>	<b>0</b>	<b>0</b>	<b>988,166,108</b>
APORTACIONES	988,166,108	0	0	0	988,166,108
DONACIONES DE CAPITAL	0	0	0	0	0
ACTUALIZACIÓN DE LA HACIENDA PÚBLICA/PATRIMONIO	0	0	0	0	0
<b>HACIENDA PÚBLICA/PATRIMONIO GENERADO NETO DE 2018</b>	<b>0</b>	<b>1,759,938,430</b>	<b>165,765,745</b>	<b>0</b>	<b>1,925,704,176</b>
RESULTADOS DEL EJERCICIO (AHORRO/DESAHORRO)	0	0	165,765,745	0	165,765,745
RESULTADOS DE EJERCICIOS ANTERIORES	0	1,331,608,704	0	0	1,331,608,704
REVALÚOS	0	428,329,726	0	0	428,329,726
RESERVAS	0	0	0	0	0
RECTIFICACIONES DE RESULTADOS DE EJERCICIOS ANTERIORES	0	0	0	0	0
<b>EXCESO O INSUFICIENCIA EN LA ACTUALIZACIÓN DE LA HACIENDA PÚBLICA/PATRIMONIO NETO DE 2018</b>	<b>0</b>	<b>0</b>	<b>0</b>	<b>0</b>	<b>0</b>
RESULTADO POR POSICIÓN MONETARIA	0	0	0	0	0
RESULTADO POR TENENCIA DE ACTIVOS NO MONETARIOS	0	0	0	0	0
<b>HACIENDA PÚBLICA/PATRIMONIO NETO FINAL DEL EJERCICIO 2018</b>	<b>988,166,108</b>	<b>1,759,938,430</b>	<b>165,765,745</b>	<b>0</b>	<b>2,913,870,284</b>
<b>CAMBIOS EN LA HACIENDA PÚBLICA/PATRIMONIO NETO DEL EJERCICIO 2019</b>	<b>533,000,000</b>	<b>0</b>	<b>0</b>	<b>0</b>	<b>533,000,000</b>
APORTACIONES	0	0	0	0	0
DONACIONES DE CAPITAL	533,000,000	0	0	0	533,000,000
ACTUALIZACIÓN DE LA HACIENDA PÚBLICA/PATRIMONIO	0	0	0	0	0
<b>VARIACIONES DE LA HACIENDA PÚBLICA/PATRIMONIO NETO DEL EJERCICIO 2019</b>	<b>0</b>	<b>698,386,147-</b>	<b>215,196,055</b>	<b>0</b>	<b>483,190,092-</b>
RESULTADOS DEL EJERCICIO (AHORRO/DESAHORRO)	0	0	380,961,800	0	380,961,800
RESULTADOS DE EJERCICIOS ANTERIORES	0	621,591,409-	165,765,745-	0	787,357,155-
REVALÚOS	0	76,794,738-	0	0	76,794,738-
RESERVAS	0	0	0	0	0
RECTIFICACIONES DE RESULTADOS DE EJERCICIOS ANTERIORES	0	0	0	0	0
<b>CAMBIOS EN EL EXCESO O INSUFICIENCIA EN LA ACTUALIZACIÓN DE LA HACIENDA PÚBLICA/PATRIMONIO NETO DEL EJERCICIO 2019</b>	<b>0</b>	<b>0</b>	<b>0</b>	<b>0</b>	<b>0</b>
RESULTADO POR POSICIÓN MONETARIA	0	0	0	0	0
RESULTADO POR TENENCIA DE ACTIVOS NO MONETARIOS	0	0	0	0	0
<b>Hacienda Pública/Patrimonio Neto Final del Ejercicio 2019</b>	<b>1,521,166,108.00</b>	<b>1,061,552,282.74</b>	<b>380,961,800.34</b>	<b>0.00</b>	<b>2,963,680,191.08</b>

LIC. JOSÉ IGNACIO PERALTA  
SÁNCHEZ

Gobernador Constitucional del Estado  
de Colima

C.P. CARLOS ARTURO NORIEGA  
GARCÍA

Secretario de Planeación y Finanzas


C.P. MARINA NIETO CARRAZCO  
Directora General de Egresos

DR. CARLOS ANTONIO CÁRDENAS ROQUE  
Director General de Ingresos



**GOBIERNO DEL ESTADO DE COLIMA**  
Estado de Cambios en la Situación Financiera  
Del 1 de Enero al 31 de Diciembre de 2019

	Origen	Aplicación		Origen	Aplicación
<b>ACTIVO</b>		<b>941,626,107.62</b>	<b>PASIVO</b>	<b>907,633,129.78</b>	
<b>ACTIVO CIRCULANTE</b>		<b>594,255,280</b>	<b>PASIVO CIRCULANTE</b>	<b>907,633,129.78</b>	
EFFECTIVO Y EQUIVALENTES	0.00	534,300,515	CUENTAS POR PAGAR A CORTO PLAZO	429,939,669.43	
DERECHOS A RECIBIR EFECTIVO O EQUIVALENTES	0.00	42,927,039	DOCUMENTOS POR PAGAR A CORTO PLAZO	0.00	
DERECHOS A RECIBIR BIENES O SERVICIOS	0.00	17,027,726	PORCIÓN A CORTO PLAZO DE LA DEUDA PÚBLICA A LARGO PLAZO	0.00	
INVENTARIOS	0.00	0	TÍTULOS Y VALORES A CORTO PLAZO	95,382,353.98	
ALMACENES	0.00	0	PASIVOS DIFERIDOS A CORTO PLAZO	200,000,000.00	
(ESTIMACIÓN POR PÉRDIDAS O DETERIORO DE ACTIVOS CIRCULANTES)	0.00	0	FONDOS Y BIENES DE TERCEROS EN ADMINISTRACIÓN Y/O EN GARANTÍA A CORTO PLAZO	1,465,880.59	
OTROS ACTIVOS CIRCULANTES	0.00	0	PROVISIONES A CORTO PLAZO	0.00	
			OTROS PASIVOS A CORTO PLAZO	180,845,225.78	
<b>ACTIVO NO CIRCULANTE</b>		<b>347,370,828</b>	<b>PASIVO NO CIRCULANTE</b>		
INVERSIONES FINANCIERAS A LARGO PLAZO	0.00	2,944,019	CUENTAS POR PAGAR A LARGO PLAZO	0.00	
DERECHOS A RECIBIR EFECTIVO O EQUIVALENTES A LARGO PLAZO	0.00	0	DOCUMENTOS POR PAGAR A LARGO PLAZO	0.00	
BIENES INMUEBLES, INFRAESTRUCTURA Y CONSTRUCCIONES EN PROCESO	0.00	271,889,356	DEUDA PÚBLICA A LARGO PLAZO	0.00	
BIENES MUEBLES	0.00	66,282,799	PASIVOS DIFERIDOS A LARGO PLAZO	0.00	
ACTIVOS INTANGIBLES	0.00	6,254,655	FONDOS Y BIENES DE TERCEROS EN ADMINISTRACIÓN Y/O EN GARANTÍA A LARGO PLAZO	0.00	
DEPRECIACION, DETERIORO Y AMORTIZACION ACUMULADA DE BIENES	0.00	0	PROVISIONES A LARGO PLAZO	0.00	
ACTIVOS DIFERIDOS	0.00	0			
ESTIMACIÓN POR PÉRDIDA O DETERIORO DE ACTIVOS NO CIRCULANTES	0.00	0			
OTROS ACTIVOS NO CIRCULANTES	0.00	0			
			<b>HACIENDA PÚBLICA / PATRIMONIO</b>	<b>748,196,054.89</b>	
			HACIENDA PUBLICA / PATRIMONIO CONTRIBUIDO	533,000,000.00	
			APORTACIONES	0.00	
			DONACIONES DE CAPITAL	533,000,000.00	
			ACTUALIZACION DE LA HACIENDA PUBLICA/PATRIMONIO	0.00	
			HACIENDA PUBLICA/PATRIMONIO GENERADO	215,196,054.89	
			RESULTADO DEL EJERCICIO (AHORRO/DESAHORRO)	215,196,054.89	
			RESULTADO DE EJERCICIOS ANTERIORES	0.00	
			REVALUOS	0.00	
			RESERVAS	0.00	
			RECTIFICACIONES DE RESULTADOS DE EJERCICIOS ANTERIORES	0.00	
			EXCESO O INSUFICIENCIA EN LA ACTUALIZACIÓN DE LA HACIENDA PÚBLICA / PATRIMONIO		
			RESULTADO POR POSICIÓN MONETARIA	0.00	
			RESULTADO POR TENENCIA DE ACTIVOS NO MONETARIOS	0.00	

  
 LIC. JOSÉ IGNACIO FERALTA SANCHEZ  
 Gobernador Constitucional del Estado de Colima

  
 C.P. CARLOS ARTURO NORIEGA GARCÍA  
 Secretario de Planeación y Finanzas

  
 C.P. MARINA NIETO CARRAZCO  
 Director General de Egresos

  
 DR. CARLOS ANTONIO CÁRDENAS ROQUE  
 Director General de Ingresos



CONCEPTO	2019	2018	CONCEPTO	2019	2018
<b>FLUJOS DE EFECTIVO DE LAS ACTIVIDADES DE GESTIÓN</b>			<b>FLUJOS DE EFECTIVO DE LAS ACTIVIDADES DE INVERSIÓN</b>		
<b>ORIGEN</b>			<b>ORIGEN</b>		
IMPUESTOS	17,379,055,003.32	17,285,918,971	BIENES INMUEBLES, INFRAESTRUCTURA Y CONSTRUCC	0.00	104,601,206.60
CUOTAS Y APORTACIONES DE SEGURIDAD SOCIAL	841,381,782.44	770,751,310	BIENES MUEBLES	0.00	0.00
CONTRIBUCIONES DE MEJORAS	0.00	0	OTROS ORÍGENES DE INVERSIÓN	0.00	104,601,206.60
DERECHOS	401,324,224.80	372,114,122	<b>APLICACIÓN</b>	738,454,092.04	1,186,254,587.57
PRODUCTOS	17,291,863.18	28,324,643	BIENES INMUEBLES, INFRAESTRUCTURA Y CONSTRUCC	271,889,355.62	815,335,202.58
APROVECHAMIENTOS	646,841,673.09	279,148,469	BIENES MUEBLES	66,282,798.59	46,714,409.26
INGRESOS POR VENTA DE BIENES Y PRESTACIÓN DE	0.00	0	OTRAS APLICACIONES DE INVERSIÓN	400,281,937.83	324,204,975.73
PARTICIPACIONES, APORTACIONES, CONVENIOS, INC	13,800,444,900.18	14,257,363,125	<b>Flujos Netos de Efectivo por Actividades de Inversión</b>	738,454,092.04-	1,081,653,380.97-
TRANSFERENCIAS, ASIGNACIONES, SUBSIDIOS Y SUB	1,671,770,559.63	1,575,569,303			
OTROS ORÍGENES DE OPERACIÓN	0.00	2,648,000	<b>FLUJO DE EFECTIVO DE LAS ACTIVIDADES DE FINANCIAMIENTO</b>		
<b>APLICACIÓN</b>	16,998,093,202.98	17,120,171,059	<b>ORIGEN</b>	907,609,736.47	869,564,106.80
SERVICIOS PERSONALES	1,853,775,667.76	2,178,442,368	ENDEUDAMIENTO NETO	0.00	103,179,889.96
MATERIALES Y SUMINISTROS	241,261,132.23	223,706,676	INTERNO	0.00	103,179,889.96
SERVICIOS GENERALES	646,832,320.13	965,180,837	EXTERNO	0.00	0.00
TRANSFERENCIAS INTERNAS Y ASIGNACIONES AL SEC	7,512,543,381.70	7,265,209,945	OTROS ORÍGENES DE FINANCIAMIENTO	907,609,736.47	766,384,216.84
TRANSFERENCIAS AL RESTO DEL SECTOR PÚBLICO	724,456,577.57	442,336,930	<b>APLICACIÓN</b>	15,816,929.71	
SUBSIDIOS Y SUBVENCIONES	1,784,007,953.30	2,247,882,755	SERVICIOS DE LA DEUDA	15,816,929.71	0.00
AYUDAS SOCIALES	509,139,839.87	547,729,336	INTERNO	15,816,929.71	0.00
PENSIONES Y JUBILACIONES	944,530,735.74	795,341,101	EXTERNO	0.00	0.00
TRANSFERENCIAS A FIDEICOMISOS, MANDATOS Y CON	27,341,337.80	30,812,906	OTRAS APLICACIONES DE FINANCIAMIENTO	0.00	0.00
TRANSFERENCIAS A LA SEGURIDAD SOCIAL	55,545,304.38	0	<b>Flujos netos de Efectivo por Actividades de Financiamiento</b>	891,792,806.76	869,564,106.80
DONATIVOS	0.00	0			
TRANSFERENCIAS AL EXTERIOR	0.00	0	<b>Incremento/Disminución Neta en el Efectivo y Equivalentes al Efectivo</b>	534,300,515.06	46,341,362.72-
PARTICIPACIONES	1,537,185,023.15	1,396,772,474			
<b>APORTACIONES</b>	762,688,899.00	640,420,984	<b>Efectivo y Equivalente al Efectivo al Inicio del Ejercicio</b>	303,631,610.39	349,955,139.11
CONVENIOS	0.00	35,553,882	<b>Efectivo y Equivalente al Efectivo al Final del Ejercicio</b>	837,932,125.45	303,613,776.39
OTRAS APLICACIONES DE OPERACIÓN	398,785,030.35	350,780,866			
<b>Flujos Netos de Efectivo por Actividades de Operación</b>	380,961,800.34	165,747,911.45			

Denominación del pasivo contingente	Cantidad	Concepto	Monto
AVALES Y GARANTIAS	0	Demandas Laborales	117,182,170.97
JUICIOS	0	Demandas Laborales	155,716,888.55


Concepto	Saldo Inicial	Cargos del Período	Abonos del Período	Saldo Final	Variación del Período
	1	2	3	4=(1+2-3)	(4-1)
<b>ACTIVO</b>	<b>8,016,734,503</b>	<b>187,182,513,600</b>	<b>186,240,910,886</b>	<b>8,958,337,217</b>	<b>941,602,714</b>
<i>ACTIVO CIRCULANTE</i>	<i>787,456,799</i>	<i>186,240,170,184</i>	<i>185,645,938,297</i>	<i>1,381,688,686</i>	<i>594,231,886</i>
EFFECTIVO Y EQUIVALENTES	303,631,610	172,944,249,547	172,409,949,032	837,932,125	534,300,515
DERECHOS A RECIBIR EFECTIVO O EQUIVALENTES	440,707,618	13,177,851,284	13,134,924,245	483,634,657	42,927,039
DERECHOS A RECIBIR BIENES O SERVICIOS	42,204,761	118,069,353	101,065,020	59,209,093	17,004,333
INVENTARIOS	0	0	0	0	0
ALMACENES	0	0	0	0	0
(ESTIMACIÓN POR PÉRDIDAS O DETERIORO DE ACTIVOS CIRCULANTES)	0	0	0	0	0
OTROS ACTIVOS CIRCULANTES	912,810	0	0	912,810	0
<i>ACTIVO NO CIRCULANTE</i>	<i>7,229,277,704</i>	<i>942,343,417</i>	<i>594,972,589</i>	<i>7,576,648,531</i>	<i>347,370,828</i>
INVERSIONES FINANCIERAS A LARGO PLAZO	29,395,113	4,191,902	1,247,883	32,339,131	2,944,019
DERECHOS A RECIBIR EFECTIVO O EQUIVALENTES A LARGO PLAZO	0	0	0	0	0
BIENES INMUEBLES, INFRAESTRUCTURA Y CONSTRUCCIONES EN PROCESO	5,914,088,750	848,518,772	576,629,416	6,185,978,105	271,889,356
BIENES MUEBLES	914,450,288	83,378,089	17,095,290	980,733,087	66,282,799
ACTIVOS INTANGIBLES	120,033,431	6,254,655	0	126,288,086	6,254,655
DEPRECIACIÓN, DETERIORO Y AMORTIZACIÓN ACUMULADA DE BIENES	0	0	0	0	0
ACTIVOS DIFERIDOS	251,310,123	0	0	251,310,123	0
ESTIMACIÓN POR PÉRDIDA O DETERIORO DE ACTIVOS NO CIRCULANTES	0	0	0	0	0
OTROS ACTIVOS NO CIRCULANTES	0	0	0	0	0







**GOBIERNO DEL ESTADO DE COLIMA**  
Estado Analítico de la Deuda y Otros Pasivos  
Del 1 de Enero al 31 de Diciembre de 2019

Denominación de las Deudas	Moneda de Contratación	Institución o País Acreedor	Saldo Inicial del Periodo	Saldo Final del Periodo
<b>DEUDA PÚBLICA</b>				
<b>CORTO PLAZO</b>				
<b>DEUDA INTERNA</b>			<b>908,000,000</b>	<b>1,003,382,354.00</b>
INSTITUCIONES DE CRÉDITO			0	0.00
TÍTULOS Y VALORES	Peso	México	908,000,000	1,003,382,354.00
ARRENDAMIENTOS FINANCIEROS			0	0.00
<b>DEUDA EXTERNA</b>			<b>0</b>	<b>0.00</b>
ORGANISMOS FINANCIEROS INTERNACIONALES			0	0.00
DEUDA BILATERAL			0	0.00
TÍTULOS Y VALORES			0	0.00
ARRENDAMIENTOS FINANCIEROS			0	0.00
<b>Subtotal a Corto Plazo</b>			<b>908,000,000</b>	<b>1,003,382,354.00</b>
<b>LARGO PLAZO</b>				
<b>DEUDA INTERNA</b>			<b>2,730,629,821</b>	<b>2,714,812,891.70</b>
INSTITUCIONES DE CRÉDITO	Peso	México	2,730,629,821	2,714,812,891.70
TÍTULOS Y VALORES			0	0.00
ARRENDAMIENTOS FINANCIEROS			0	0.00
<b>DEUDA EXTERNA</b>			<b>0</b>	<b>0.00</b>
ORGANISMOS FINANCIEROS INTERNACIONALES			0	0.00
DEUDA BILATERAL			0	0.00
TÍTULOS Y VALORES			0	0.00
ARRENDAMIENTOS FINANCIEROS			0	0.00
<b>Subtotal a Largo Plazo</b>			<b>2,730,629,821</b>	<b>2,714,812,891.70</b>
<b>OTROS PASIVOS</b>				
			<b>1,464,211,005</b>	<b>2,276,461,780.58</b>
<b>Total Deuda y Otros Pasivos</b>	Peso	México	<b>5,102,840,826</b>	<b>5,994,657,026.28</b>

  
LIC. JOSÉ IGNACIO PERALTA SÁNCHEZ  
Governador Constitucional del Estado de Colima

  
C.P. CARLOS ARTURO NORIEGA GARCÍA  
Secretario de Planeación y Finanzas

  
C.P. MARINA NIETO CARRAZCO  
Directora General de Egresos

  
DR. CARLOS ANTONIO CÁRDENAS ROQUE  
Director General de Ingresos

## NOTAS DE DESGLOSE

### I) NOTAS AL ESTADO DE SITUACIÓN FINANCIERA.

#### Activo.

#### Efectivo y Equivalentes.

Esta cuenta está compuesta por efectivo, bancos, inversiones temporales y depósitos de fondos a terceros.

CONCEPTO	A DICIEMBRE 2019	A DICIEMBRE 2018
<b>EFFECTIVO Y EQUIVALENTES</b>	<b>837,932,125.45</b>	<b>303,631,610.39</b>
EFFECTIVO	2,872,402.10	2,896,051.50
BANCOS	792,274,937.57	251,607,746.17
BANCOS FONDOS ESTATALES	691,378,201.97	116,527,360.77
BANCOS FONDOS FEDERALES	100,896,735.60	135,080,385.40
DEPOSITOS DE FONDOS A TERCEROS	42,784,785.78	49,127,812.72



Las inversiones temporales son los recursos colocados en instituciones financieras, con el fin de que produzcan rendimientos.

### **Derechos a Recibir Efectivo o Equivalentes.**

A esta cuenta corresponden las cuentas por cobrar, deudores diversos por cobrar a corto plazo, ingresos por recuperar, deudores por anticipos de la tesorería, préstamos otorgados a corto plazo y otros derechos a recibir efectivo o equivalentes, en los saldos que se presentan enseguida.

CONCEPTO	A DICIEMBRE 2019	A DICIEMBRE 2018
<b>DERECHOS A RECIBIR EFECTIVO O EQUIVALENTES</b>	<b>483,634,657.21</b>	<b>440,707,618.41</b>
CUENTAS POR COBRAR A CORTO PLAZO	33,524,489.40	52,002,511.55
DEUDORES DIVERSOS POR COBRAR A CORTO PLAZO	12,230,877.06	13,121,563.83
INGRESOS POR RECUPERAR A CORTO PLAZO	363,085.55	55,827.23
PRESTAMOS OTORGADOS A CORTO PLAZO	437,516,205.20	375,527,715.80

## Derechos a Recibir Bienes o Servicios.

La integración de esta cuenta corresponde a los anticipos a proveedores de bienes y servicios y anticipos a contratistas por concepto por la ejecución de obras públicas.

CONCEPTO	A DICIEMBRE 2019	A DICIEMBRE 2018
<b>DERECHOS A RECIBIR BIENES O SERVICIOS</b>	<b>59,209,093.22</b>	<b>42,181,367.34</b>
ANTICIPO A PROVEEDORES POR ADQUISICIÓN DE	1,469,058.80	1,469,058.80
ANTICIPO A PROVEEDORES POR ADQUISICIÓN DE	100,273.47	100,273.47
ANTICIPO A CONTRATISTAS POR OBRAS PUBLICAS A	57,639,760.95	40,612,035.07
<b>OTROS ACTIVOS CIRCULANTES</b>	<b>912,810.00</b>	<b>912,810.00</b>
VALORES EN GARANTÍA	912,810.00	912,810.00

## Bienes Inmuebles, Infraestructura y Construcciones.

Representa el monto de todo tipo de bienes inmuebles, muebles, activos intangibles y activos diferidos del patrimonio del Estado.

CONCEPTO	A DICIEMBRE 2019	A DICIEMBRE 2018
<b>BIENES INMUEBLES, INFRAESTRUCTURA Y</b>	<b>6,185,978,105.17</b>	<b>5,914,088,749.55</b>
TERRENOS	1,496,428,710.62	1,172,266,697.79
VIVIENDAS	16,870,041.85	16,870,041.85
EDIFICIOS NO RESIDENCIALES	2,024,204,798.71	1,892,161,549.71
INFRAESTRUCTURA	701,486,365.11	650,979,752.74
CONSTRUCCIONES EN PROCESO EN BIENES DE	1,657,513,486.61	1,905,628,216.15
CONSTRUCCIONES EN PROCESO EN BIENES PROPIOS	289,474,702.27	276,182,491.31
<b>BIENES MUEBLES</b>	<b>980,733,086.66</b>	<b>914,450,288.07</b>
MOBILIARIO Y EQUIPO DE ADMINISTRACIÓN	336,630,598.41	323,958,224.50
MOBILIARIO Y EQUIPO EDUCACIONAL Y RECREATIVO	76,453,855.34	74,081,754.63
EQUIPO E INSTRUMENTAL MÉDICO Y DE LABORATORIO	48,246,164.12	35,573,140.64
VEHÍCULOS Y EQUIPO DE TRANSPORTE	329,073,809.60	296,488,990.61
EQUIPO DE DEFENSA Y SEGURIDAD	27,814,993.88	27,812,357.88
MAQUINARIA, OTROS EQUIPOS Y HERRAMIENTAS	159,346,930.72	153,570,945.22
COLECCIONES, OBRAS DE ARTE Y OBJETOS VALIOSOS	3,143,960.78	2,954,960.78
ACTIVOS BIOLÓGICOS	22,773.81	9,913.81
<b>ACTIVOS INTANGIBLES</b>	<b>126,288,085.95</b>	<b>120,033,430.86</b>
SOFTWARE	121,044,833.58	115,455,948.53
LICENCIAS	5,243,252.37	4,577,482.33
<b>ACTIVOS DIFERIDOS</b>	<b>251,310,122.54</b>	<b>251,310,122.54</b>
ESTUDIOS, FORMULACIÓN Y EVALUACIÓN DE	251,310,122.54	251,310,122.54

Bajo protesta de decir la verdad declaramos que los estados financieros y sus notas, son razonablemente correctos y son responsabilidad del emisor.

### Cuentas por Pagar a Corto Plazo.

Representa el monto de los adeudos a corto plazo del Gobierno del Estado de Colima y está integrado por las cuentas de proveedores, Contratistas, participaciones, transferencias, devoluciones de la Ley de Ingresos y Otras cuentas por pagar a corto plazo.

CONCEPTO	A DICIEMBRE 2019	A DICIEMBRE 2018
<b>CUENTAS POR PAGAR A CORTO PLAZO</b>	<b>1,303,299,596.28</b>	<b>873,359,926.85</b>
PROVEEDORES POR PAGAR A CORTO PLAZO	301,952,230.52	291,110,672.01
CONTRATISTAS POR OBRAS PUBLICAS POR PAGAR A	95,540,792.80	175,019,064.24
PARTICIPACIONES Y APORTACIONES POR PAGAR A	25,435,994.47	25,732,121.00
TRANSFERENCIAS OTORGADAS POR PAGAR A CORTO	460,876,988.98	142,985,099.86
RETENCIONES Y CONTRIBUCIONES POR PAGAR A	383,656,385.38	210,371,401.69
DEVOLUCIONES DE LA LEY DE INGRESOS POR PAGAR	742,339.39	263,599.00
OTRAS CUENTAS POR PAGAR A CORTO PLAZO	35,094,864.74	27,877,969.05
<b>TÍTULOS Y VALORES A CORTO PLAZO</b>	<b>1,003,382,354.00</b>	<b>908,000,000.02</b>
TÍTULOS Y VALORES DE LA DEUDA PÚBLICA INTERNA	1,003,382,354.00	908,000,000.02
<b>PASIVOS DIFERIDOS A CORTO PLAZO</b>	<b>300,000,000.00</b>	<b>100,000,000.00</b>
INGRESOS COBRADOS POR ANTICIPADO A CORTO	300,000,000.00	100,000,000.00
<b>FONDOS Y BIENES DE TERCEROS EN ADMINISTRACIÓN</b>	<b>31,588,288.57</b>	<b>30,122,407.98</b>
OTROS FONDOS DE TERCEROS EN GARANTIA Y/O	31,588,288.57	30,122,407.98
<b>OTROS PASIVOS A CORTO PLAZO</b>	<b>641,573,895.73</b>	<b>460,728,669.95</b>
OTROS PASIVOS CIRCULANTES	641,573,895.73	460,728,669.95

En la cuenta Otros Pasivos circulantes se consideran los Adeudos de Ejercicios Anteriores (ADEFAS)

### Hacienda Pública y Patrimonio Contribuido.

Representa las aportaciones, con fines permanentes, del sector privado, público y externo que incrementan la Hacienda Pública/ Patrimonio del ente público.

CONCEPTO	A DICIEMBRE 2019	A DICIEMBRE 2018
<b>HACIENDA PUBLICA / PATRIMONIO CONTRIBUIDO</b>	<b>1,521,166,108.00</b>	<b>988,166,108.00</b>
<b>APORTACIONES</b>	<b>988,166,108.00</b>	<b>988,166,108.00</b>
APORTACIONES	988,166,108.00	988,166,108.00
<b>DONACIONES DE CAPITAL</b>	<b>533,000,000.00</b>	<b>0.00</b>
DONACIONES DE CAPITAL	533,000,000.00	0.00

### Hacienda Pública y Patrimonio Generado.

Representa los resultados de los ejercicios anteriores y el resultado de gestión del ejercicio respecto a los ingresos y gastos corrientes.

CONCEPTO	A DICIEMBRE 2019	A DICIEMBRE 2018
<b>HACIENDA PUBLICA/PATRIMONIO GENERADO</b>	<b>1,442,514,083.08</b>	<b>1,925,704,175.53</b>
<b>RESULTADO DEL EJERCICIO (AHORRO/DESAHORRO)</b>	<b>380,961,800.34</b>	<b>165,765,745.45</b>
RESULTADO DEL EJERCICIO (AHORRO/DESAHORRO)	380,961,800.34	165,765,745.45
<b>RESULTADO DE EJERCICIOS ANTERIORES</b>	<b>710,017,294.64</b>	<b>1,331,608,703.81</b>
RESULTADO DE EJERCICIOS ANTERIORES	710,017,294.64	1,331,608,703.81
<b>REVALUOS</b>	<b>351,534,988.10</b>	<b>428,329,726.27</b>
REVALUOS DE BIENES INMUEBLES	351,534,988.10	428,329,726.27

## II) NOTAS AL ESTADO DE ACTIVIDADES.

### Ingresos de Gestión.

Comprende el importe de los ingresos correspondientes a la recaudación por concepto de contribuciones, productos, aprovechamientos así como a la venta de bienes y servicios

CONCEPTO	A DICIEMBRE 2019	A DICIEMBRE 2018
<b>INGRESOS Y OTROS BENEFICIOS</b>		
INGRESOS DE LA GESTIÓN	1,906,839,543.51	1,450,356,377.31
<b>IMPUESTOS</b>	<b>841,381,782.44</b>	<b>770,751,310.00</b>
IMPUESTOS SOBRE LOS INGRESOS	22,628,980.00	23,422,519.00
IMPUESTOS SOBRE EL PATRIMONIO	354,364,072.00	352,974,515.00
IMPUESTOS SOBRE LA PRODUCCIÓN, EL CONSUMO Y LAS	46,808,077.00	45,919,246.00
IMPUESTO SOBRE NOMINAS Y ASIMILABLES	402,777,581.44	342,199,025.00
ACCESORIOS DE IMPUESTOS	14,803,072.00	6,236,005.00
<b>DERECHOS</b>	<b>401,324,224.80</b>	<b>372,114,121.92</b>
DER USO G APR O EXP BIE DOM PUB	6,935,598.00	4,372,178.00
DERECHOS POR PRESTACION DE SERVICIOS	383,237,487.97	361,493,354.19
ACCESORIOS DE DERECHO	7,213,993.00	3,596,305.00
OTROS DERECHOS	3,937,145.83	2,652,284.73
<b>PRODUCTOS</b>	<b>17,291,863.18</b>	<b>28,324,642.61</b>
PRODUCTOS DERIV. DEL USO Y APROV. DE BIENES NO SUJETOS	17,291,863.18	2,613,336.00
OTROS PRODUCTOS QUE GENERAN INGRESOS CORRIENTES	0.00	25,711,306.61

Bajo protesta de decir la verdad declaramos que los estados financieros y sus notas, son razonablemente correctos y son responsabilidad del emisor.

<b>APROVECHAMIENTOS</b>	<b>646,841,673.09</b>	<b>279,148,468.78</b>
MULTAS	2,159,523.00	2,073,027.00
INDEMNIZACIONES	7,409,232.50	1,200,000.00
REINTEGROS	584,177,948.17	201,557,130.64
APROVECHAMIENTOS PROVENIENTES DE OBRAS PUBLICAS	5,717,166.04	8,402,539.91
OTROS APROVECHAMIENTOS	47,377,803.38	65,915,771.23
<b>INGRESOS POR VENTA DE BIENES Y PRESTACIÓN DE SERVICIOS</b>	<b>0.00</b>	<b>17,834.00</b>
IMPUESTOS NO COMPRENDIDOS EN LA LEY DE INGRESOS EJERCICIOS ANTERIORES	0.00	17,834.00

Bajo protesta de decir la verdad declaramos que los estados financieros y sus notas, son razonablemente correctos y son responsabilidad del emisor.



## Participaciones, Aportaciones y Transferencias.

Corresponde el importe de ingresos del Estado de Colima por concepto de Participaciones, Aportaciones, Convenios y Transferencias.

CONCEPTO	A DICIEMBRE 2019	A DICIEMBRE 2018
<b>PARTICIPACIONES, APORTACIONES, TRANSFERENCIAS,</b>	<b>15,472,215,459.81</b>	<b>15,832,932,427.54</b>
PARTICIPACIONES, APORTACIONES, CONVENIOS, INCENTIVOS DERIVADOS DE LA	13,800,444,900.18	14,257,363,124.54
TRANSFERENCIAS, INTERNAS Y ASIGNACIONES DEL SECTOR	1,671,770,559.63	1,575,569,303.00

CONCEPTO	A DICIEMBRE 2019	A DICIEMBRE 2018
<b>OTROS INGRESOS Y BENEFICIOS</b>	<b>-</b>	<b>2,648,000.00</b>
OTROS INGRESOS Y BENEFICIOS VARIOS	0.00	2,648,000.00
OTROS INGRESOS Y BENEFICIOS VARIOS	0.00	2,648,000.00

## Gastos y Otras Pérdidas.

### Gastos de Funcionamiento.

Comprende el gasto de servicios personales, materiales y suministros, servicios generales necesarios para el funcionamiento del Gobierno del Estado de Colima.

CONCEPTO	A DICIEMBRE 2019	A DICIEMBRE 2018
<b>GASTOS Y OTRAS PERDIDAS</b>		
GASTOS DE FUNCIONAMIENTO	2,741,869,120.12	3,367,329,881.07
<b>SERVICIOS PERSONALES</b>	<b>1,853,775,667.76</b>	<b>2,178,442,368.46</b>
REMUNERACIONES AL PERSONAL DE CARÁCTER PERMANENTE	583,950,871.34	657,159,804.96
REMUNERACIONES AL PERSONAL DE CARÁCTER TRANSITORIO	151,367,269.11	166,477,233.86
SEGURIDAD SOCIAL	128,895,591.38	189,808,910.34
OTRAS PRESTACIONES SOCIALES Y ECONÓMICAS	987,908,931.63	1,160,499,227.22
PAGOS DE ESTIMULOS A SERVIDORES PÚBLICOS	1,855,204.30	4,697,392.08
<b>MATERIALES Y SUMINISTROS</b>	<b>241,261,132.23</b>	<b>223,706,675.92</b>
MATERIALES DE ADMINISTRACIÓN, EMISIÓN DE DOCTOS. Y ART.	34,183,040.73	39,836,028.59
ALIMENTOS Y UTENCILIOS	66,784,180.07	37,184,536.79
MATERIAS PRIMAS Y MATERIALES DE PRODUCCIÓN Y COMERCIALIZACIÓN	81,432.96	941,209.90
MATERIALES Y ARTICULOS DE CONTRUCCION Y REPARACIÓN	1,428,993.88	2,197,390.18
PRODUCTOS QUIMICOS, FARMACEUTICOS Y DE LABORATORIOS	30,964,402.37	6,824,045.01
COMBUSTIBLES, LUBRICANTES Y ADITIVOS	64,831,130.47	90,044,911.91
VESTUARIO, BLANCOS, PRENDAS DE PROTECCION Y ART.	22,371,180.89	20,847,495.83
MATERIALES Y SUMINISTROS PARA LA SEGURIDAD	2,374,802.00	2,383,715.60
HERRAMIENTA, REFACCIONES Y ACCESORIOS MENORES	18,443,968.88	23,347,342.11
<b>SERVICIOS GENERALES</b>	<b>646,832,320.13</b>	<b>965,180,836.69</b>
SERVICIOS BASICOS	281,162,234.85	247,785,296.22
SERVICIOS DE ARRENDAMIENTOS	19,486,378.48	19,393,714.86
SERVICIOS PROFESIONALES, CIENT Y TEC Y OTROS SERVICIOS	73,862,234.19	359,799,310.66
SERVICIOS FINANCIEROS, BANCARIOS Y COMERCIALES	37,293,927.43	72,115,638.08
SERVICIOS DE INSTALACION, REPARACION MANTTO Y	53,980,219.70	50,870,383.93
SERVICIOS DE COMUNICACIÓN SOCIAL Y PUBLICIDAD	22,820,106.92	46,122,170.32
SERVICIOS DE TRASLADO Y VIATICOS	8,462,657.37	16,673,083.60
SERVICIOS OFICIALES	27,295,628.96	11,655,869.38
OTROS SERVICIOS GENERALES	142,468,932.23	140,765,369.64

Bajo protesta de decir la verdad declaramos que los estados financieros y sus notas, son razonablemente correctos y son responsabilidad del emisor.

### Transferencias, Asignaciones, Subsidios y Otras Ayudas.

Comprende al importe del gasto por concepto de transferencias, asignaciones, subsidios y otras ayudas destinadas en forma directa o indirecta a los sectores público y privado.

CONCEPTO	A DICIEMBRE 2019	A DICIEMBRE 2018
<b>TRANSFERENCIAS, ASIGNACIONES, SUBSIDIOS Y OTRAS AYUDAS</b>	<b>11,557,565,130.36</b>	<b>11,329,312,972.38</b>
TRANSFERENCIAS INTERNAS Y ASIGNACIONES AL SECTOR	7,512,543,381.70	7,265,209,945.39
ASIGNACIONES AL SECTOR PUBLICO	7,510,404,383.29	7,261,405,718.56
TRANSFERENCIAS INTERNAS AL SECTOR PUBLICO	2,138,998.41	3,804,226.83
TRANSFERENCIAS AL RESTO DEL SECTOR PÚBLICO	724,456,577.57	442,336,929.83
TRANSFERENCIAS A ENTIDADES PARAESTATALES	58,587,406.85	71,569,025.20
TRANSFERENCIAS A ENTIDADES FEDERATIVAS Y MUNICIPIOS	665,869,170.72	370,767,904.63
SUBSIDIOS Y SUBVENCIONES	1,784,007,953.30	2,247,882,754.56
SUBSIDIOS	1,784,007,953.30	2,247,882,754.56
AYUDAS SOCIALES	509,139,839.87	547,729,335.60
AYUDAS SOCIALES A PERSONAS	324,301,436.91	327,833,414.60
BECAS	1,490,935.56	5,105,634.36
AYUDAS SOCIALES A INSTITUCIONES	183,347,467.40	214,790,286.64
PENSIONES Y JUBILACIONES	944,530,735.74	795,341,101.06
PENSIONES	241,672,328.96	210,542,648.83
JUBILACIONES	702,858,406.78	584,798,452.23
TRANSFERENCIAS A FIDEICOMISOS , MANDATOS Y CONTRATOS ANÁLOGOS	27,341,337.80	30,812,905.94
TRANSF A FIDEICOMISOS, MANDATOS Y CONTRATOS ANALOGOS AL GOBIERNO	27,341,337.80	29,029,006.94
TRANSF A FIDEICOMISOS, MANDATOS Y CONTRATOS ANALOGOS A ENT PARAESTATALES	0.00	1,783,899.00
TRANSFERENCIAS A LA SEGURIDAD SOCIAL	55,545,304.38	0.00
TRANSFERENCIAS POR OBLIGACIONES DE LEY	55,545,304.38	0.00

### Participaciones, Aportaciones y Convenios.

Comprende al Gasto por las participaciones, aportaciones y convenios, incluye las destinadas a la ejecución de programas federales.

CONCEPTO	A DICIEMBRE 2019	A DICIEMBRE 2018
<b>PARTICIPACIONES Y APORTACIONES</b>	<b>2,299,873,922.15</b>	<b>2,072,747,340.19</b>
PARTICIPACIONES	1,537,185,023.15	1,396,772,473.71
PARTICIPACIONES DE LAS ENT FED A LOS MPIO	1,537,185,023.15	1,396,772,473.71
APORTACIONES	762,688,899.00	640,420,984.00
APORTACIONES DE LAS ENT FED A LOS MPIO	762,688,899.00	640,420,984.00
CONVENIOS	0.00	35,553,882.48
CONVENIOS DE REASIGNACIÓN	0.00	35,553,882.48

### Intereses, Comisiones y otros Gastos de la Deuda Pública.

Comprende al gasto por intereses, comisiones y otros gastos de deuda pública, derivados de los créditos contratados a plazo con instituciones financieras y los montos correspondientes al cuarto trimestre se presentan de la siguiente manera.

CONCEPTO	A DICIEMBRE 2019	A DICIEMBRE 2018
<b>INTERESES, COMISIONES Y OTROS GASTOS DE LA DEUDA</b>	<b>383,145,613.40</b>	<b>336,825,888.34</b>
INTERESES DE LA DEUDA PÚBLICA ESTATAL	370,684,816.74	328,643,405.60
INTERESES DE LA DEUDA PÚBLICA INTERNA	370,684,816.74	328,643,405.60
COMISIONES DE LA DEUDA PÚBLICA	10,210,320.00	6,032,000.00
COMISIONES DE LA DEUDA PÚBLICA INTERNA	10,210,320.00	6,032,000.00
GASTOS DE LA DEUDA PÚBLICA	2,250,476.66	2,150,482.74
GASTOS DE LA DEUDA PÚBLICA INTERNA	2,250,476.66	2,150,482.74

CONCEPTO	A DICIEMBRE 2019	A DICIEMBRE 2018
<b>OTROS GASTOS Y PÉRDIDAS EXTRAORDINARIAS</b>	<b>15,639,416.95</b>	<b>13,954,977.42</b>
OTROS GASTOS	15,639,416.95	13,954,977.42
OTROS GASTOS VARIOS	15,639,416.95	13,954,977.42

### III) NOTAS AL ESTADO DE VARIACION EN LA HACIENDA PÚBLICA.

La hacienda pública o patrimonio del Gobierno del Estado de Colima, se compone de la siguiente manera:

CONCEPTO	A DICIEMBRE 2019	A DICIEMBRE 2018
<b>HACIENDA PUBLICA / PATRIMONIO CONTRIBUIDO</b>	<b>1,521,166,108.00</b>	<b>988,166,108.00</b>
<b>APORTACIONES</b>	<b>988,166,108.00</b>	<b>988,166,108.00</b>
APORTACIONES	988,166,108.00	988,166,108.00
<b>DONACIONES DE CAPITAL</b>	<b>533,000,000.00</b>	<b>0.00</b>
DONACIONES DE CAPITAL	533,000,000.00	0.00

CONCEPTO	A DICIEMBRE 2019	A DICIEMBRE 2018
<b>HACIENDA PUBLICA/PATRIMONIO GENERADO</b>	<b>1,442,514,083.08</b>	<b>1,925,704,175.53</b>
<b>RESULTADO DEL EJERCICIO (AHORRO/DESAHORRO)</b>	<b>380,961,800.34</b>	<b>165,765,745.45</b>
RESULTADO DEL EJERCICIO (AHORRO/DESAHORRO)	380,961,800.34	165,765,745.45
<b>RESULTADO DE EJERCICIOS ANTERIORES</b>	<b>710,017,294.64</b>	<b>1,331,608,703.81</b>
RESULTADO DE EJERCICIOS ANTERIORES	710,017,294.64	1,331,608,703.81
<b>REVALUOS</b>	<b>351,534,988.10</b>	<b>428,329,726.27</b>
REVALUOS DE BIENES INMUEBLES	351,534,988.10	428,329,726.27

#### IV) NOTAS AL ESTADO DE FLUJO DE EFECTIVO.

Derivado del flujo de operación la cuenta de efectivo y equivalentes presenta un saldo final a diciembre 2019 por la cantidad de \$ 837,932,125.45.

CONCEPTO	A DICIEMBRE 2019	A DICIEMBRE 2018
<b>EFFECTIVO Y EQUIVALENTES</b>	<b>837,932,125.45</b>	<b>303,631,610.39</b>
EFFECTIVO	2,872,402.10	2,896,051.50
BANCOS	792,274,937.57	251,607,746.17
BANCOS FONDOS ESTATALES	691,378,201.97	116,527,360.77
BANCOS FONDOS FEDERALES	100,896,735.60	135,080,385.40
DEPOSITOS DE FONDOS A TERCEROS	42,784,785.78	49,127,812.72

#### V) CONCILIACIÓN ENTRE LOS INGRESOS PRESUPUESTARIOS Y CONTABLES, ASÍ COMO ENTRE LOS EGRESOS PRESUPUESTARIOS Y LOS GASTOS CONTABLES.

Dentro de este punto se desarrolla la conciliación entre los datos contables y presupuestales tanto del ingreso como del egreso, la conciliación se muestra atendiendo lo dispuesto por el Acuerdo del CONAC:

**GOBIERNO DEL ESTADO DE COLIMA**  
**Conciliación entre los Ingresos Presupuestarios y Contables**  
 Del 1 de Enero al 31 de Diciembre de 2019  
 (Cifras en pesos)

Descripción	Importe
<b>1. INGRESOS PRESUPUESTARIOS</b>	<b>18,970,677,388.73</b>
<b>2. MÁS INGRESOS CONTABLES NO PRESUPUESTARIOS</b>	<b>0.00</b>
INGRESOS FINANCIEROS	0.00
INCREMENTO POR VARIACIÓN DE INVENTARIOS	0.00
DISMINUCIÓN DEL EXCESO DE ESTIMACIONES POR PÉRDIDA O DETERIORO U OBSOLESCENCIA	0.00
DISMINUCIÓN DEL EXCESO DE PROVISIONES	0.00
OTROS INGRESOS Y BENEFICIOS VARIOS	0.00
OTROS INGRESOS CONTABLES NO PRESUPUESTARIOS	0.00
<b>3. MENOS INGRESOS PRESUPUESTARIOS NO CONTABLES</b>	<b>1,591,622,385.41</b>
APROVECHAMIENTOS PATRIMONIALES	0.00
INGRESOS DERIVADOS DE FINANCIAMIENTOS	1,446,727,963.58
OTROS INGRESOS PRESUPUESTARIOS NO CONTABLES	144,894,421.83
<b>4. INGRESOS CONTABLES (4 = 1 + 2 - 3)</b>	<b>17,379,055,003.32</b>



**GOBIERNO DEL ESTADO DE COLIMA**  
**Conciliación entre los Egresos Presupuestarios y los Gastos Contables**  
 Del 1 de Enero al 31 de Diciembre de 2019  
 (Cifras en pesos)

Descripción	Importe
<b>1. TOTAL DE EGRESOS (PRESUPUESTARIOS)</b>	<b>18,960,664,949.21</b>
<b>2. MENOS EGRESOS PRESUPUESTARIOS NO CONTABLES</b>	<b>1,978,211,163.18</b>
MATERIAS PRIMAS Y MATERIALES DE PRODUCCIÓN Y COMERCIALIZACIÓN	0.00
MATERIALES Y SUMINISTROS	0.00
MOBILIARIO Y EQUIPO DE ADMINISTRACIÓN	12,861,373.91
MOBILIARIO Y EQUIPO EDUCACIONAL Y RECREATIVO	2,372,100.71
EQUIPO E INSTRUMENTAL MÉDICO Y DE LABORATORIO	12,673,023.48
VEHÍCULOS Y EQUIPO DE TRANSPORTE	49,680,109.00
EQUIPO DE DEFENSA Y SEGURIDAD	0.00
MAQUINARIA, OTROS EQUIPOS Y HERRAMIENTAS	5,778,621.50
ACTIVOS BIOLÓGICOS	12,860.00
BIENES INMUEBLES	0.00
ACTIVOS INTANGIBLES	6,254,655.09
OBRA PÚBLICA EN BIENES DE DOMINIO PÚBLICO	201,213,335.92
OBRA PÚBLICA EN BIENES PROPIOS	63,798,823.33
ACCIONES Y PARTICIPACIONES DE CAPITAL	0.00
COMPRA DE TÍTULOS Y VALORES	0.00
CONCESIÓN DE PRÉSTAMOS	0.00
INVERSIONES EN FIDEICOMISOS, MANDATOS Y OTROS ANÁLOGOS	0.00
AMORTIZACIÓN DE LA DEUDA PUBLICA	1,361,995,865.29
ADEUDOS DE EJERCICIOS FISCALES ANTERIORES (ADEFAS)	261,570,394.95
OTROS EGRESOS PRESUPUESTALES NO CONTABLES	0.00
<b>3. MÁS GASTOS CONTABLES NO PRESUPUESTALES</b>	<b>15,639,416.95</b>
ESTIMACIONES, DEPRECIACIONES, DETERIOROS, OBSOLESCENCIA Y AMORTIZACIONES	0.00
PROVISIONES	0.00
DISMINUCIÓN DE INVENTARIOS	0.00
PROVISIONES PARA CONTINGENCIAS Y OTRAS EROGACIONES ESPECIALES	0.00
AUMENTO POR INSUFICIENCIA DE ESTIMACIONES POR PÉRDIDA O DETERIORO U OBSOLESCENCIA	0.00
AUMENTO POR INSUFICIENCIA DE PROVISIONES	0.00
OTROS GASTOS	15,639,416.95
OTROS GASTOS CONTABLES NO PRESUPUESTALES	0.00
<b>4. TOTAL DE GASTO CONTABLE (4 = 1 - 2 + 3)</b>	<b>16,998,093,202.98</b>

## NOTAS DE GESTIÓN ADMINISTRATIVA

### 1. Introducción

La Cuenta Pública es el documento que compila la información contable, presupuestal y programática de los poderes Ejecutivo, Legislativo y Judicial del Estado, así como de los gobiernos, organismos y entes públicos municipales, órganos estatales y autónomos, que integra la Secretaría de Planeación y Finanzas, para su presentación por conducto del Titular del Poder Ejecutivo, al H. Congreso del Estado para su revisión y fiscalización.

Lo anterior en cumplimiento a lo dispuesto en el Artículo 36 y 58 Fracción XXII; de la Constitución Política del Estado Libre y Soberano de Colima, así como a lo establecido en los Artículos 73, 78 y 79 de la Ley de Presupuesto y Responsabilidad Hacendaria del Estado de Colima; y, 52,53 y 54 de la Ley General de Contabilidad Gubernamental.

El Informe Trimestral correspondiente al periodo abril-junio de 2019, se formuló con base en las disposiciones legales y administrativas aplicables, conforme a los criterios y programas aprobados.

El objetivo de este documento es brindar la información necesaria a los entes fiscalizadores y a la ciudadanía en general sobre el origen, uso y destino de los recursos públicos del Estado, fortaleciendo la transparencia y la rendición de cuentas.

Asimismo, los Estados Financieros de los entes públicos, proveen de información financiera a los principales usuarios de la misma, al Congreso y a los ciudadanos.

Además, la finalidad del presente documento es la revelación del contexto y de los aspectos económicos- financieros más relevantes que influyeron en las decisiones del periodo, y que deberán ser considerados en la elaboración de los Estados Financieros para la mayor comprensión de los mismos y sus particularidades.

De esta manera, se informa y se explica la respuesta del gobierno a las condiciones relacionadas con la información financiera de cada periodo de gestión: además de exponer aquellas políticas que podrían afectar la toma de decisiones en periodos posteriores.

### 2. Panorama Económico y Financiero

#### 2.1. Entorno nacional

El tercer trimestre de 2019 mostró signos de desaceleración debido a la prevalencia de las tensiones comerciales y los conflictos geopolíticos.

Los sectores con mayor afectación fueron aquellos que tienen exposición al comercio exterior, como es el caso del sector agrícola, industrial y manufacturero, de este último destacan los medios de transporte y los productos electrónicos.

En este contexto, el Fondo Monetario Internacional (FMI), en su actualización del reporte de Perspectivas de la Economía Mundial, revisó a la baja su estimación para el ritmo de crecimiento de la economía mundial para el cierre de 2019 de 3.2 a 3.0% y para 2020 de 3.5 a 3.4%.

Pese a este contexto los niveles de empleo permanecen sólidos, con salarios creciendo marginalmente, aunque sin presiones inflacionarias importantes.

En este entorno, los principales bancos del mundo tanto de las economías avanzadas como emergentes, relajaron su postura monetaria para apoyar al crecimiento de la actividad económica.

En el caso de México y en línea con la desaceleración económica global, la economía ha disminuido en su ritmo de crecimiento, el sector industrial fue el de mayor afectación, específicamente la minería y la construcción que en los últimos tres trimestres han cerrado con registros negativos, así como la disminución significativa de la inversión pública y privada y el estancamiento en el gasto de consumo.

Con relación al Mercado Laboral, los empleos formales se incrementaron positivamente, los salarios crecieron en menor medida, pero crecieron en términos reales.

## **2.2. Entorno local**

El tercer trimestre de 2019 mostró signos de desaceleración debido a la prevalencia de las tensiones comerciales y los conflictos geopolíticos.

Los sectores con mayor afectación fueron aquellos que tienen exposición al comercio exterior, como es el caso del sector agrícola, industrial y manufacturero, de este último destacan los medios de transporte y los productos electrónicos.

En este contexto, el Fondo Monetario Internacional (FMI), en su actualización del reporte de Perspectivas de la Economía Mundial, revisó a la baja su estimación para el ritmo de crecimiento de la economía mundial para el cierre de 2019 de 3.2 a 3.0% y para 2020 de 3.5 a 3.4%.

Pese a este contexto los niveles de empleo permanecen sólidos, con salarios creciendo marginalmente, aunque sin presiones inflacionarias importantes.

En este entorno, los principales bancos del mundo tanto de las economías avanzadas como emergentes, relajaron su postura monetaria para apoyar al crecimiento de la actividad económica.

En el caso de México y en línea con la desaceleración económica global, la economía ha disminuido en su ritmo de crecimiento, el sector industrial fue el de mayor afectación, específicamente la minería y la construcción que en los últimos tres trimestres han cerrado con registros negativos, así como la disminución significativa de la inversión pública y privada y el estancamiento en el gasto de consumo.

Con relación al Mercado Laboral, los empleos formales se incrementaron positivamente, los salarios crecieron en menor medida, pero crecieron en términos reales.

La presente administración estatal, ha continuado trabajado arduamente en la estructuración y consolidación de las bases jurídicas y financieras para generar mejores condiciones en la hacienda pública local que repercuta en condiciones propicias para la atracción de inversiones.

Se fortalecieron las estrategias y las acciones con el propósito de que permitan en el tiempo, mantener el equilibrio en las finanzas públicas sin descuidar las obligaciones sustantivas del Estado, fortaleciendo los ingresos propios y aplicando un estricto programa de contención del gasto público.

La población total del Estado de Colima es de 711,235 personas de las cuales el 50.7% son mujeres y el 49.3% hombres, según la Encuesta Intercensal 2015 del Instituto Nacional de Estadística y Geografía (INEGI), lo que representa 0.6% de la población de México (2015).

El Producto Interno Bruto (PIB) de Colima en 2015 representó el 0.6% y ocupó el lugar 31, con respecto al total nacional y en comparación con el año anterior tuvo una variación en valores constantes de 2.34%

El Indicador de la Actividad Económica Estatal (ITAEE) es de coyuntura, ofrece un panorama sobre la evolución económica de las entidades federativas del país.

De acuerdo a los resultados de dicho Indicador (ITAEE), publicado por el INEGI para el Segundo Trimestre de 2019 publicado el 29 de octubre de 2019, Colima registró una variación de 1.8% respecto al trimestre previo, y 2.7% con respecto al mismo trimestre de 2018, con cifras desestacionalizadas.

Entre las principales actividades productivas de la entidad, se encuentran: comercio (17.2%); construcción (11.2%); generación, transmisión y distribución de energía eléctrica, suministro de agua y de gas por ductos al consumidor final (10.2%); servicios inmobiliarios y de alquiler de bienes muebles e intangibles (13.8%); transportes, correos y almacenamiento (10.9%). Juntas representan el 63.3% del PIB estatal.

Los sectores estratégicos son: agroindustria, logística y minería. Mientras que a futuro se espera que sean turismo, energías alternativas y tecnologías de información.

Según la Encuesta Nacional de Ocupación y Empleo (STPS-INEGI) al tercer trimestre de 2019, la Población Económicamente Activa (PEA), del Estado de Colima ascendió a 397,227 personas. Del total de la PEA, el 96.2 % está ocupada y el 3.8 % desocupada.

Según datos de la Encuesta Nacional de Ocupación y Empleo (tercer trimestre 2019) Las entidades federativas que tienen las mayores tasas de participación en la actividad económica (cociente entre la PEA y la población de 15 o más años de edad) son: Baja California Sur 71.1%, Colima 67.1%, Nayarit 65.6%, Quintana Roo 65.1%, Yucatán 64.8%, Sonora 63.4%, Tlaxcala 63.0, Baja California 63.0%, Puebla 62.7%, Jalisco 62.5%, Ciudad de México 62.5%, Oaxaca 62.4% y Campeche 62.2.

Al mes de diciembre de 2019, los Trabajadores Asegurados registrados en el IMSS fueron de un total de 138,084 personas (STPS: Información Laboral, diciembre de 2019).

### **3. Autorización e Historia**

#### **3.1 Fecha de creación del Ente**

De acuerdo a lo establecido en el Decreto No. 252 por el que se declara el día 11 de marzo de cada año, como el "día del estado libre y soberano de colima", publicado en el periódico Oficial "El Estado de Colima", (Tomo 102, de fecha 01 de Marzo del año 2017,) en el Acta Constitutiva de la Federación de fecha 31 de enero de 1824, se incluye a Colima como territorio federal y con ese mismo carácter, se le integra como parte de la Federación, según lo estipulado en el artículo 5º, de la Constitución promulgada el 4 de octubre de ese año.

Pero es hasta 1857 que, como producto del Congreso Constituyente, con fecha 5 de febrero de dicho año, que los diputados aprueban ese texto constitucional, que por los conflictos bélicos entre liberales y conservadores es demorada su promulgación hasta el día 11 de marzo de ese año de 1857, por lo que, histórica y jurídicamente entra en vigencia en esa misma fecha.

#### **3.2 Principales cambios en su estructura**

De acuerdo a lo establecido en el Decreto No. 252 por el que se declara el día 11 de marzo de cada año, como el "Día del Estado Libre y Soberano de Colima", publicado en el periódico Oficial "El Estado de Colima", (Tomo 102, de fecha 01 de Marzo del año 2017,) en el Acta Constitutiva de la Federación de fecha 31 de enero de 1824, se incluye a Colima como territorio federal y con ese mismo carácter, se le integra como parte de la Federación, según lo estipulado en el artículo 5º, de la Constitución promulgada el 4 de octubre de ese año.

Pero es hasta 1857 que como producto del Congreso Constituyente, con fecha 5 de febrero de dicho año, que los diputados aprueban ese texto constitucional, que por los conflictos bélicos entre liberales y conservadores es demorada su promulgación hasta el día 11 de marzo de ese año de 1857, por lo que, histórica y jurídicamente entra en vigencia en esa misma fecha.

Mediante el Decreto No. 50, publicado el 25 de marzo de 2019 en el periódico oficial "El Estado de Colima" El H. Congreso del Estado de Colima aprobó la Ley que crea la Comisión de Búsqueda de Personas del Estado de Colima, como Órgano Administrativo Desconcentrado.

## **4. Organización y Objeto social**

### **4.1 Objeto social**

El Poder Ejecutivo del Gobierno del Estado de Colima, tiene establecidas su objeto, funciones y atribuciones en la Constitución Política del Estado Libre y Soberano del Estado de Colima, en la Ley Orgánica de la Administración Pública del Estado de Colima y en las demás Leyes, reglamentos y disposiciones jurídicas vigentes.

### **4.2 Principal actividad**

Actividades de la administración pública en general.

### **4.3 Ejercicio fiscal**

Cuarto Trimestre 2019 (enero-diciembre)

### **4.4 Régimen jurídico**

De acuerdo al artículo 2º de la Constitución Política del Estado Libre y Soberano de Colima, “El Estado es libre y soberano en su régimen interior, pero unido a las demás partes integrantes de la federación establecida en la Constitución General de la República.” Asimismo, en su artículo 6º se expresa lo siguiente:

“El Estado de Colima adopta para su régimen interior la forma de gobierno republicano, representativo y popular.”

### **4.5 Consideraciones fiscales del ente**

El Gobierno del Estado de Colima para efectos fiscales está contemplado en el artículo 86 de la Ley del Impuesto Sobre la Renta y como únicas obligaciones tiene la de retener y enterar el impuesto, emitir comprobantes fiscales por las contribuciones, productos y

aprovechamientos que cobran así como por los apoyos o estímulos que otorguen y exigir comprobantes fiscales cuando hagan pagos a terceros y estén obligados a ello en términos de ley.

#### **4.6 Estructura Organizacional básica**

Para el estudio, planeación, resolución y despacho de los asuntos de los diversos ramos de la Administración Pública Centralizada, el Titular del Poder Ejecutivo del Estado contará con las siguientes Dependencias:

- I.- Secretaría General de Gobierno;
- II.- Secretaría de Planeación y Finanzas;
- III.- Secretaría de Administración y Gestión Pública;
- IV.- Secretaría de Desarrollo Social;
- V.- Secretaría de la Juventud;
- VI.- Secretaría de Infraestructura y Desarrollo Urbano;
- VII.- Secretaría de Movilidad;
- VIII.- Secretaría de Desarrollo Rural;
- IX.- Secretaría de Educación;
- X.- Secretaría de Cultura;
- XI.- Secretaría de Salud y Bienestar Social;
- XII.- Secretaría de Fomento Económico;
- XIII.- Secretaría de Turismo;
- XIV.- Secretaría de Seguridad Pública;
- XV.- Secretaría del Trabajo y Previsión Social;
- XVI.- Consejería Jurídica del Poder Ejecutivo del Estado; y
- XVII.- Contraloría General del Estado.

#### **4.7 Fideicomisos, mandatos y análogos de los cuales es fideicomitente o fideicomisario**

La Secretaría de Planeación y Finanzas funge como fideicomitente de tres fideicomisos que actúan como mecanismos para el pago de la deuda pública estatal y municipal.



En el caso del Estado, se tiene un Fideicomiso Irrevocable de Administración y Pago, al cual, se encuentra afectado el 75% de las participaciones del Fondo General de Participaciones que le corresponden al Estado, en garantía de pago de la deuda de largo plazo vigente del Gobierno del Estado. Está constituido con Fiduciario Santander, con número de identificación F/2112337.

Para el caso de la deuda de los Municipios se constituyeron dos fideicomisos, el primero con identificación F\_946, instituido con Fiduciario INVEX, el cual tiene como propósito servir la deuda de los municipios que tienen contratados créditos con garantía del Fondo de Aportaciones para la Infraestructura Social Municipal (FAISM).

Al segundo fideicomiso, también con Fiduciario INVEX y registro F\_790, se afectan los recursos del Fondo de Fomento Municipal y del Fondo General de Participaciones, que le corresponden a los Municipios que tienen contratados financiamientos con garantía en alguno de éstos dos fondos.

## **5. Bases de preparación de los Estados Financieros**

El 31 de diciembre de 2008 fue publicada en el Diario Oficial de la Federación la Ley General de Contabilidad Gubernamental, que tiene como objeto establecer los criterios generales que regirán la contabilidad gubernamental y la emisión de la información financiera de los entes públicos, con el fin de lograr su adecuada armonización, para facilitar a los entes públicos el registro y la fiscalización de los activos, pasivos, ingresos y gastos y, en general, contribuir a medir la eficacia, economía y eficiencia del gasto e ingresos públicos.

La Ley de Contabilidad es de observancia obligatoria para los poderes Ejecutivo, Legislativo y Judicial de la Federación, las Entidades Federativas, los Ayuntamientos de los municipios; los órganos político administrativos de las demarcaciones territoriales del Distrito Federal; las entidades de la Administración Pública Paraestatal, ya sean federales, estatales o municipales y los órganos autónomos federales y estatales.

De acuerdo con el artículo 46° de la Ley General de Contabilidad Gubernamental, en lo relativo a la Federación, los sistemas contables de los poderes Ejecutivo, Legislativo y Judicial, las entidades de la Administración Pública Paraestatal y los órganos autónomos, permitirán en la medida que corresponda, la generación periódica de los estados y la información financiera que a continuación se señala:

- I. Información contable, con la desagregación siguiente:
  - a) Estado de actividades;
  - b) Estado de situación financiera;

- c) Estado de variación de la hacienda pública;
- d) Estado de cambios en la situación financiera;
- e) Estado de flujos de efectivo;
- f) Informe sobre pasivos contingentes;
- g) Notas a los estados financieros;
- h) Estado analítico del activo, y
- i) Estado analítico de la deuda y otros pasivos, del cual se derivarán las clasificaciones siguientes:
  - 1) Corto y largo plazo, así como su origen en interna y externa;
  - 2) Fuentes de financiamiento;
  - 3) Por moneda de contratación;
  - 4) Por país acreedor.

II. Información presupuestaria, con la desagregación siguiente:

- a. Estado analítico de ingresos, del cual se derivará la presentación en clasificación económica por fuente de financiamiento y concepto, incluyendo los ingresos excedentes generados.
- b. Estado analítico del ejercicio del presupuesto de egresos del que se derivarán las clasificaciones siguientes:
  - 1) Administrativa;
  - 2) Económica;
  - 3) Por objeto de gasto, y
  - 4) Funcional.

El estado analítico del ejercicio del presupuesto de egresos deberá identificar los montos y adecuaciones presupuestarias y subejercicios por ramo y programa;

- c. Endeudamiento neto, financiamiento menos amortización, del que derivará la clasificación por su origen interno y externo.
- d. Intereses de la deuda;
- e. Un flujo de fondos que resuma todas las operaciones.

- III. Información programática, con la desagregación siguiente:
  - a. Gasto por categoría programática;
  - b. Programas y proyectos de inversión;
  - c. Indicadores de resultados.
  
- IV. La información complementaria para generar las cuentas nacionales y atender otros requerimientos provenientes de organismos internacionales de los que México es miembro.

Asimismo, el artículo 53° de la misma ley, señala que la cuenta Pública del Gobierno Federal, que será formulada por la Secretaría de Hacienda, y las de las entidades federativas deberán atender en su cobertura a lo establecido en su marco legal vigente y contendrá como mínimo:

- I. La información contable, conforme a lo señalado en la fracción I del artículo 46 de esta Ley;
- II. Información Presupuestaria, conforme a lo señalado en la fracción II del artículo 46 de esta ley;
- III. Información programática, de acuerdo a la clasificación establecida en la fracción III del artículo 46 de esta ley;
- IV. Análisis cualitativo de los indicadores de postura fiscal, estableciendo su vínculo con los objetivos y prioridades definidas en la materia, en el programa económico anual:
  - a. Ingresos presupuestarios.
  - b. Gastos presupuestarios.
  - c. Postura fiscal.
  - d. Deuda Pública, y
- V. La información a que se refieren las fracciones I a III de este artículo, organizada por dependencia y entidad.

## **6. Políticas de Contabilidad Significativas**

Dentro de este concepto se informa lo siguiente:

- a) Actualizaciones: El Poder Ejecutivo del Estado de Colima, contempla actualizaciones en el Activo, Pasivo, y Hacienda Pública/.
- b) El Ejecutivo Estatal no cuenta con inversiones en Acciones del sector Paraestatal.

- c) Beneficio a empleados: Capacitación continua de diversos temas de interés social, familiar, técnico, cultural y calidad en el servicio.
- d) En el 2017 no se realizó provisión alguna.
- e) En el 2017 no se realizó reserva alguna.
- f) Cambios en políticas contables y corrección de errores: Las políticas contables y corrección de errores toma en cuenta los principios y publicaciones del CONAC, logrando realizar transformaciones en los procesos que afectan la contabilidad.
- g) Reclasificaciones: Las reclasificaciones cuentan con el respaldo emitido en la guía contabilizadora que marca el CONAC.
- h) Depuración y cancelación de saldos: El Gobierno del Estado tiene como política constante el mantenimiento de las cuentas contables y presupuestarias.

## **7. Posición en Moneda Extranjera y Protección por Riesgo Cambiario**

(No aplica)

## **8. Reporte Analítico del Activo**

Dentro de este reporte encontramos lo siguiente:

- a) Vida útil o porcentajes de depreciación, deterioro o amortización utilizados en los diferentes tipos de activos. No se contemplaron depreciaciones para este ejercicio fiscal.
- b) Cambios en el porcentaje de depreciación o valor residual de los activos: no se contemplaron depreciaciones para este ejercicio fiscal.
- c) Importe de los gastos capitalizados en el ejercicio, tanto financieros como de investigación y desarrollo: No capitalizaron gastos financieros, de investigación y desarrollo.
- d) Riesgos por tipo de cambio o tipo de interés de las inversiones financieras: No se tienen contratadas inversiones.
- e) Valor activado en el ejercicio de los bienes contribuidos por la entidad: Al término de la construcción del bien se lleva a cabo un proceso de avalúos para la incorporación a nuestro inventario, y en cada ejercicio se lleva a cabo el proceso para todos los bienes inventariados.
- f) Otras: Para el ejercicio fiscal no aplicó.
- g) Desmantelamiento de activos: No se efectuaron registros de Desmantelamiento de Activos.
- h) Administración de activos; planeación con el objeto de que el ente los utilice de manera más efectiva.

## **9. Fideicomisos, Mandatos y Análogos**

La Secretaría de Planeación y Finanzas funge como fideicomitente de tres fideicomisos que actúan como mecanismos para el pago de la deuda pública estatal y municipal.

En el caso del Estado, se tiene un Fideicomiso Irrevocable de Administración y Pago, al cual, se encuentra afectado el 75% de las participaciones del Fondo General de Participaciones que le corresponden al Estado, en garantía de pago de la deuda de largo plazo vigente del Gobierno del Estado. Está constituido con Fiduciario Santander, con número de identificación F/2112337.

Para el caso de la deuda de los Municipios se constituyeron dos fideicomisos, el primero con identificación F\_946, instituido con Fiduciario INVEX, el cual tiene como propósito servir la deuda de los municipios que tienen contratados créditos con garantía del Fondo de Aportaciones para la Infraestructura Social Municipal (FAISM).

Al segundo fideicomiso, también con Fiduciario INVEX y registro F\_790, se afectan los recursos del Fondo de Fomento Municipal y del Fondo General de Participaciones, que le corresponden a los Municipios que tienen contratados financiamientos con garantía en alguno de éstos dos fondos.

## **10. Reporte de Recaudación**

a).- Los ingresos Obtenidos de enero a diciembre de 2019 fueron de 18,970,677,388.73 (Diez y Ocho Mil Novecientos Setenta Millones Seiscientos Setenta y Siete Mil Trescientos Ochenta y Ocho Pesos 73/100 m.n.)

**GOBIERNO DEL ESTADO DE COLIMA**  
**INGRESOS 4TO.TRIMESTRE 2019**

CRI	CONCEPTO	IMPORTE	PORCENTAJE
1000	IMPUESTOS	841,381,782.44	4.44%
4000	DERECHOS	401,324,224.80	2.12%
5000	PRODUCTOS	18,747,736.24	0.10%
6000	APROVECHAMIENTOS	790,280,221.86	4.17%
<b>INGRESOS PROPIOS</b>		<b>2,051,733,965.34</b>	<b>10.82%</b>

CRI	CONCEPTO	IMPORTE	PORCENTAJE
8000	PARTICIPACIONES Y APORTACIONES	13,800,444,900.18	72.75%
9000	TRANSFERENCIAS, ASIGNACIONES, SUBSIDIOS Y	1,671,770,559.63	8.81%
<b>INGRESOS FEDERALES</b>		<b>15,472,215,459.81</b>	<b>81.56%</b>

CRI	CONCEPTO	IMPORTE	PORCENTAJE
0000	INGRESOS DERIVADOS DE FINANCIAMIENTOS	1,446,727,963.58	7.63%
<b>INGRESOS POR FINANCIAMIENTO</b>		<b>1,446,727,963.58</b>	<b>7.63%</b>

<b>TOTAL</b>		<b>18,970,677,388.73</b>	<b>100%</b>
--------------	--	--------------------------	-------------



b).-Proyección de la recaudación e ingresos en el mediano plazo

Se presentan los montos de los ingresos proyectados del Estado de Colima para los ejercicios fiscales 2018 a 2022.

<b>GOBIERNO DEL ESTADO DE COLIMA</b>						
<b>Proyecciones de Ingresos - LDF</b>						
<b>(PESOS)</b>						
<b>(CIFRAS NOMINALES)</b>						
<b>Concepto</b>	<b>2019</b>	<b>2020</b>	<b>2021</b>	<b>2022</b>	<b>2023</b>	<b>2024</b>
<b>1. Ingresos de Libre Disposición</b>	<b>7,857,244,237</b>	<b>8,188,635,036</b>	<b>8,562,715,542</b>	<b>8,955,437,726</b>	<b>9,367,825,927</b>	<b>9,800,966,645</b>
A. Impuestos	867,881,750	937,312,290	1,012,297,273	1,093,281,055	1,180,743,539	1,275,203,022
B. Cuotas y Aportaciones de Seguridad Social	0	0	0	0	0	0
C. Contribuciones de Mejoras	0	0	0	0	0	0
D. Derechos	412,191,073	424,556,805	437,293,509	450,412,315	463,924,684	477,842,425
E. Productos	30,537,263	31,453,381	32,396,982	33,368,891	34,369,958	35,401,057
F. Aprovechamientos	98,769,339	101,732,419	104,784,392	107,927,923	111,165,761	114,500,734
G. Ingresos por Venta de Bienes y Prestación de Servicios	-	-	-	-	-	-
H. Participaciones	5,227,938,505	5,437,056,045	5,681,723,567	5,937,401,128	6,204,584,178	6,483,790,466
I. Incentivos Derivados de la Colaboración Fiscal	497,256,307	512,173,997	527,539,217	543,365,393	559,666,355	576,456,345
J. Transferencias y Asignaciones	0	0	0	0	0	0
K. Convenios	722,670,000	744,350,100	766,680,603	789,681,021	813,371,452	837,772,595
L. Otros Ingresos de Libre Disposición	0	0	0	0	0	0
<b>2. Transferencias Federales Etiquetadas</b>	<b>10,280,425,763</b>	<b>10,588,838,536</b>	<b>10,855,257,070</b>	<b>11,129,668,160</b>	<b>11,412,311,583</b>	<b>11,703,434,308</b>
A. Aportaciones	5,969,198,978	6,148,274,948	6,332,723,196	6,522,704,892	6,718,386,039	6,919,937,620
B. Convenios	2,652,760,051	2,732,342,852	2,814,313,138	2,898,742,532	2,985,704,808	3,075,275,952
C. Fondos Distintos de Aportaciones	0	0	0	0	0	0
D. Transferencias, Subsidios y Subvenciones, y Pensiones y Jubilaciones	1,658,466,734	1,708,220,736	1,708,220,736	1,708,220,736	1,708,220,736	1,708,220,736
E. Otras Transferencias Federales Etiquetadas	0	0	0	0	0	0
<b>3. Ingresos Derivados de Financiamientos</b>	<b>0</b>	<b>0</b>	<b>0</b>	<b>0</b>	<b>0</b>	<b>0</b>
A. Ingresos Derivados de Financiamientos	0	0	0	0	0	0
<b>4. Total de Ingresos Proyectados</b>	<b>18,137,670,000</b>	<b>18,777,473,573</b>	<b>19,417,972,613</b>	<b>20,085,105,886</b>	<b>20,780,137,510</b>	<b>21,504,400,953</b>
<b>Datos Informativos</b>						
1. Ingresos Derivados de Financiamientos con Fuente de Pago de Recursos de Libre Disposición	0	0	0	0	0	0
2. Ingresos derivados de Financiamientos con Fuente de Pago de Transferencias Federales Etiquetadas	0	0	0	0	0	0
<b>3. Ingresos Derivados de Financiamiento</b>	<b>0</b>	<b>0</b>	<b>0</b>	<b>0</b>	<b>0</b>	<b>0</b>



## 11. Información sobre la Deuda y el Reporte Analítico de la Deuda

### GOBIERNO DEL ESTADO DE COLIMA Evolución de la Deuda Pública Directa Diciembre 2019

DEUDA PÚBLICA DIRECTA											
Saldos al 31 de diciembre de 2019											
Acreeedor	Monto Contratado	Monto Dispuesto	Saldo Insoluto	Número de Crédito	Tasa de Interés Contratada	Tasa Efectiva	Fecha de Suscripción	Fecha de Vencimiento	Garantía y/o Fuente de Pago	Tipo de Crédito	Destino
Banobras	502,012,500	498,054,065	382,057,764	7225,7226	TIE+ 0.27%	n.a	jun-08	jun-33	Participaciones	Simple	Refin e Inv.Pub Prod.
Banobras	251,006,250	230,812,383	185,268,617	7271,7272	Fija 9.81%	n.a.	jun-08	jun-33	Participaciones	Simple	Refinanciamiento
Banorte	802,886,872	798,250,510	750,149,278	84908305	TIE+0.69%	8.813%	abr-18	dic-31	Participaciones	Simple	Refinanciamiento
Banobras	660,700,000	660,700,000	516,171,875	11149	TIE+0.87%	n.a.	sep-13	sep-38	Participaciones	Simple	Refinanciamiento
BBVA Bancomer	622,217,550	617,278,995	598,515,731	466531	TIE+0.80%	8.93%	abr-18	dic-35	Participaciones	Simple	Refinanciamiento
Banobras	410,000,000	243,201,153	282,649,627	13451	TIE+0.50%	9.70%	nov-18	nov-38	Participaciones	Simple	Inv. Pub. Productiva
<b>TOTAL</b>		<b>3,048,297,105</b>	<b>2,714,812,892</b>								
						597,613,168					

Bajo protesta de decir la verdad declaramos que los estados financieros y sus notas, son razonablemente correctos y son responsabilidad del emisor.

GOBIERNO DEL ESTADO DE COLIMA  
Evolución de la Deuda Pública Indirecta  
Diciembre 2019

DEUDA PÚBLICA INDIRECTA									
Saldos al 31 de diciembre de 2019									
Acreedor	Acreditado	Monto Dispuesto	Saldo Insoluto	Número de Crédito	Tasa de Interés Contratada	Tasa Efectiva	Fecha de Suscripción	Fecha de Vencimiento	Garantía y/o Fuente de Pago
Banobras	INSUVI	150,466,713	113,243,114	7304	TIE + 0.86%	n.a.	jun-08	ago-33	Participaciones
Banorte	CIAPACOV	0.00	0.00	31750	TIE + 1.3 %	n.a.	ago-06	ago-26	Participaciones
<b>Total</b>		<b>150,466,713</b>	<b>113,243,114</b>						

NOTA: Ciapacov mantiene una línea abierta de crédito contingente con Banorte por un monto original de \$31,274,750.64, la cual, durante el periodo del reporte no ha sido dispuesta.

\* INSUVI. Instituto de Suelo Urbanización y Vivienda del Estado de Colima

\* CIAPACOV. Comisión Intermunicipal de Agua Potable y Alcantarillado de Colima- Villa de Alvarez

GOBIERNO DEL ESTADO DE COLIMA  
Obligaciones con Esquema de Bono Cupón Cero  
Diciembre 2019

FINANCIAMIENTOS CON ESQUEMA DE BONO CUPÓN CERO									
Saldo al 31 de diciembre de 2019									
Acreedor	Monto Contratado	Saldo Insoluto	Número de Crédito	Tasa de Interés Contratada	Tasa Efectiva	Fecha de Suscripción	Fecha de Vencimiento	Garantía y/o Fuente de Pago	Tipo de Crédito
Banobras	159,963,093	110,464,789	11282, 11126	Base +1.13%	n.a.	jul-13	jul-33	Participaciones	Simple
Banobras	280,948,782	177,576,697	10487	8.63% Fija	n.a.	feb-12	feb-32	Participaciones	Simple
<b>Total</b>		<b>288,041,486</b>							

Nota1: No se consideran dentro de la deuda directa ya que durante la vida del crédito el Estado no pagará capital, sólo intereses. El capital se pagará al vencimiento con los recursos de la redención de los bonos cupón cero por parte del fideicomiso emisor al acreedor.

Nota2: El saldo insoluto se encuentra calculado con el valor nominal de los bonos cupón cero al cierre de diciembre 2019, en base al Informe Trimestral de Derechos Fideicomisarios, emitido por el Fiduciario del Fideicomiso.



GOBIERNO DEL ESTADO DE COLIMA  
Obligaciones Bancarias de Corto Plazo  
Diciembre 2019

OBLIGACIONES DE CORTO PLAZO

Saldos al 31 de diciembre de 2019

Acreeedor	Monto Contratado	Saldo Insoluto	Tasa de Interés Contratada	Tasa Efectiva	Fecha de Suscripción	Fecha de Vencimiento	Garantía y/o Fuente de Pago	Tipo de Crédito	Destino
Afime	75,000,000	18,750,000	TII+2.49%	11.84%	mar-19	mar-20	Quirografario	Crédito Simple	Necesidades de Corto plazo
Afime	75,000,000	31,250,000	TII+2.49%	11.84%	may-19	may-20	Quirografario	Crédito Simple	Necesidades de Corto plazo
HSBC	150,000,000	80,000,000	TII+1.50%	10.01%	may-19	may-20	Quirografario	Crédito Simple	Necesidades de Corto plazo
Banorte	263,500,000	166,382,354	TII+1.95%	12.06%	jun-19	jun-20	Quirografario	Crédito Simple	Necesidades de Corto plazo
Banorte	100,000,000	68,000,000	TII+1.95%	12.44%	jul-19	jul-20	Quirografario	Crédito Simple	Necesidades de Corto plazo
HSBC	100,000,000	82,000,000	TII+1.90%	10.16%	sep-19	sep-20	Quirografario	Crédito Simple	Necesidades de Corto plazo
Banorte	60,000,000	45,000,000	TII+1.95%	12.10%	sep-19	sep-20	Quirografario	Crédito Simple	Necesidades de Corto plazo
HSBC	100,000,000	88,000,000	TII+1.90%	10.14%	oct-19	oct-20	Quirografario	Crédito Simple	Necesidades de Corto plazo
Banorte	100,000,000	88,000,000	TII+1.95%	11.68%	nov-19	nov-20	Quirografario	Crédito Simple	Necesidades de Corto plazo
Azteca	200,000,000	186,000,000	TII+1.45%	11.18%	nov-19	nov-20	Quirografario	Crédito Simple	Necesidades de Corto plazo
HSBC	150,000,000	150,000,000	TII+1.90%	10.14%	dic-19	dic-20	Quirografario	Crédito Simple	Necesidades de Corto plazo
<b>TOTAL</b>	<b>1,373,500,000</b>	<b>1,003,382,354</b>							

## **12. Calificaciones otorgadas**

### **HR RATING´S**

En marzo de 2019, la agencia calificadora HR Rating´s, ratificó la nota en BBB+, destacando en su reporte el desempeño financiero de la entidad al incrementar los ingresos de libre disposición y disminuyendo el nivel de endeudamiento relativo frente al proyectado, destacando además un elevado nivel de inversión pública.

La perspectiva de la calificación de HR Rating´s se mantiene estable, lo que implica que existe una expectativa de mejora en el desempeño financiero del Estado, más que un detrimento de las condiciones de las finanzas públicas locales.

HR Rating´s califica de manera específica la estructura de dos financiamientos cuyas notas se mantienen en niveles de HR AA+ (E) y a inicios de 2019 se calificó una estructura adicional con esta calificadora de un financiamiento con la banca de desarrollo al que se le asignó una calificación de HR AA (E) con perspectiva estable.

### **FITCH RATING´S**

En el mes de noviembre de 2019, la agencia Fitch Rating´s ratificó la calificación quirografaria del Estado en niveles de BBB+(mex) con perspectiva estable, destacando que el gasto ha mantenido un comportamiento acorde al crecimiento de los ingresos, permitiendo mantener balances operativos positivos, así como ingresos operativos con un comportamiento sólido y por encima del crecimiento de la economía nacional.

Asimismo, esta agencia calificó una estructura de un financiamiento de largo plazo con Banobras, a la cual se le asignó una calificación de AA-(mex) vra, con lo cual se garantiza contar con niveles competitivos de tasa de interés del crédito.

### **13. Proceso de Mejora**

Para el próximo ejercicio fiscal se tiene en proceso la interrelación con la Dirección de Bienes Patrimoniales para cumplir con la información obligatoria de las relaciones de Bienes Muebles e Inmuebles.

## NOTAS DE MEMORIA

Las cuentas de orden se utilizan para registrar movimientos de valores que no afecten o modifiquen el balance del ente contable, sin embargo, su incorporación en libros es necesaria con fines de recordatorio contable, de control y en general sobre los aspectos administrativos, o bien, para consignar sus derechos o responsabilidades contingentes que puedan, o no presentarse en el futuro.

### I) CUENTAS DE ORDEN CONTABLES Y PRESUPUESTARIAS

#### A.- AVALES Y GARANTÍAS

Número de cuenta	cuenta de mayor	Saldo
<b>7310000000</b>	<b>AVALES AUTORIZADOS</b>	<b>121,057,767.10</b>
<b>7310000000</b>	<b>AVALES AUTORIZADOS</b>	<b>121,057,767.10</b>
7311000000	AVALES AUTORIZADOS	121,057,767.10
<b>7320000000</b>	<b>AVALES FIRMADOS</b>	<b>-121,057,767.10</b>
<b>7320000000</b>	<b>AVALES FIRMADOS</b>	<b>-121,057,767.10</b>
7321000000	AVALES FIRMADOS	-121,057,767.10

#### B.- JUICIOS

Número de cuenta	cuenta de mayor	Saldo
<b>7410000000</b>	<b>DEMANDAS JUDIC PROCESO DE RESOLUCIÓN</b>	<b>60,554,816.24</b>
<b>7410000000</b>	<b>DEMANDAS JUDIC PROCESO DE RESOLUCIÓN</b>	<b>60,554,816.24</b>
7411000000	DEMANDAS JUDIC PROCESO DE RESOLUCIÓN	60,554,816.24
<b>7420000000</b>	<b>DEMANDAS EN PROCESOS JUDICIALES</b>	<b>-60,554,816.24</b>
<b>7420000000</b>	<b>DEMANDAS EN PROCESOS JUDICIALES</b>	<b>-60,554,816.24</b>
7421000000	DEMANDAS EN PROCESOS JUDICIALES	-60,554,816.24



**C.- CUENTAS DE INGRESOS PRESUPUESTARIAS**

CUENTA CONTABLE	DESCRIPCION	IMPORTE
8110000000	LEY DE INGRESOS ESTIMADA	18,137,670,000.00
8120000000	LEY DE INGRESOS POR EJECUTAR	-37,654,489,346.59
8130000000	LEY DE INGRESOS MODIFICADA	833,019,055.40
8140000000	LEY DE INGRESOS DEVENGADA	2,116,094.76
8150000000	LEY DE INGRESOS RECAUDADA	18,681,684,196.43

**D.- CUENTAS DE EGRESOS PRESUPUESTARIAS**

CUENTA CONTABLE	DESCRIPCION	IMPORTE
8210000000	PRESUPUESTO DE EGRESOS APROBADO	-18,137,670,000.00
8220000000	PRESUPUESTO DE EGRESOS POR EJERCER	70,879,937.45
8230000000	PRESUPUESTO MODIFICADO	-889,209,732.02
8240000000	PRESUPUESTO DE EGRESOS COMPROMETIDO	-31,824,354.93
8250000000	PRESUPUESTO DE EGRESOS DEVENGADO	247,347.82
8260000000	PRESUPUESTO DE EGRESOS EJERCIDO	1,071,098,765.29
8270000000	PRESUPUESTO DE EGRESOS PAGADO	17,916,478,036.39

Bajo protesta de decir la verdad declaramos que los estados financieros y sus notas, son razonablemente correctos y son responsabilidad del emisor.



**COLIMA**  
GOBIERNO DEL ESTADO



# INFORMACIÓN PRESUPUESTARIA

Secretaría de Planeación y Finanzas  
ENERO-DICIEMBRE 2019



Rubro de Ingresos	Ingresos					Diferencia
	Estimado	Ampliaciones / Reducciones	Modificado	Devengado	Recaudado	
	1	2	3=(1+2)	4	5	
<i>IMPUESTOS</i>	867,881,750.00	26,499,967.56-	841,381,782.44	841,381,782.44	841,386,159.44	26,495,590.56-
<i>CUOTAS Y APORTACIONES DE SEGURIDAD SOCIAL</i>	0.00	0.00	0.00	0.00	0.00	0.00
<i>CONTRIBUCIONES DE MEJORAS</i>	0.00	0.00	0.00	0.00	0.00	0.00
<i>DERECHOS</i>	412,191,073.00	10,866,848.20-	401,324,224.80	401,324,224.80	401,333,115.80	10,857,957.20-
<i>PRODUCTOS</i>	30,537,263.00	11,789,526.76-	18,747,736.24	18,747,736.24	18,779,814.48	11,757,448.52-
<i>APROVECHAMIENTOS</i>	98,769,339.00	691,510,882.86	790,280,221.86	790,280,221.86	788,120,390.86	689,351,051.86
<i>INGRESOS POR VENTA DE BIENES, PRESTACIÓN DE SERVICIOS Y OTROS INGRESOS</i>	0.00	0.00	0.00	0.00	0.00	0.00
<i>PARTICIPACIONES, APORTACIONES, CONVENIOS, INCENTIVOS DERIVADOS DE LA COLABORACIÓN FISCAL Y FONDOS DISTINTOS DE APORTACIONES</i>	15,069,823,841.00	1,269,378,940.82-	13,800,444,900.18	13,800,444,900.18	13,800,443,290.18	1,269,380,550.82-
<i>TRANSFERENCIAS, ASIGNACIONES, SUBSIDIOS Y SUBVENCIONES, Y PENSIONES Y JUBILACIONES</i>	1,658,466,734.00	13,303,825.63	1,671,770,559.63	1,671,770,559.63	1,671,770,559.63	13,303,825.63
<i>INGRESOS DERIVADOS DE FINANCIAMIENTOS</i>	0.00	1,446,727,963.58	1,446,727,963.58	1,446,727,963.58	1,446,727,963.58	1,446,727,963.58
<b>Total</b>	<b>18,137,670,000.00</b>	<b>833,007,388.73</b>	<b>18,970,677,388.73</b>	<b>18,970,677,388.73</b>	<b>18,968,561,293.97</b>	<b>830,891,293.97</b>

Estado Analítico de Ingresos Por Fuente de Financiamiento	Ingresos					Diferencia
	Estimado	Ampliaciones / Reducciones	Modificado	Devengado	Recaudado	
	1	2	3=(1+2)	4	5	
<b>INGRESOS DEL PODER EJECUTIVO FEDERAL O ESTATAL Y DE LOS MUNICIPIOS</b>	<b>18,137,670,000.00</b>	<b>613,720,574.85-</b>	<b>17,523,949,425.15</b>	<b>17,523,949,425.15</b>	<b>17,521,833,330.39</b>	<b>615,836,669.61-</b>
<i>IMPUESTOS</i>	867,881,750.00	26,499,967.56-	841,381,782.44	841,381,782.44	841,386,159.44	26,495,590.56-
<i>CUOTAS Y APORTACIONES DE SEGURIDAD SOCIAL</i>	0.00	0.00	0.00	0.00	0.00	0.00
<i>CONTRIBUCIONES DE MEJORAS</i>	0.00	0.00	0.00	0.00	0.00	0.00
<i>DERECHOS</i>	412,191,073.00	10,866,848.20-	401,324,224.80	401,324,224.80	401,333,115.80	10,857,957.20-
<i>PRODUCTOS</i>	30,537,263.00	11,789,526.76-	18,747,736.24	18,747,736.24	18,779,814.48	11,757,448.52-
<i>APROVECHAMIENTOS</i>	98,769,339.00	691,510,882.86	790,280,221.86	790,280,221.86	788,120,390.86	689,351,051.86
<i>PARTICIPACIONES, APORTACIONES, CONVENIOS, INCENTIVOS DERIVADOS DE LA COLABORACIÓN FISCAL Y FONDOS DISTINTOS DE APORTACIONES</i>	15,069,823,841.00	1,269,378,940.82-	13,800,444,900.18	13,800,444,900.18	13,800,443,290.18	1,269,380,550.82-
<i>TRANSFERENCIAS, ASIGNACIONES, SUBSIDIOS Y SUBVENCIONES, Y PENSIONES Y JUBILACIONES</i>	1,658,466,734.00	13,303,825.63	1,671,770,559.63	1,671,770,559.63	1,671,770,559.63	13,303,825.63
<b>INGRESOS DE LOS ENTES PÚBLICOS DE LOS PODERES LEGISLATIVO Y JUDICIAL, DE LOS ÓRGANOS AUTÓNOMOS Y DEL SECTOR PARAESTATAL O PARAMUNICIPAL, ASÍ COMO DE LAS EMPRESAS PRODUCTIVAS DEL ESTADO</b>	<b>0.00</b>	<b>0.00</b>	<b>0.00</b>	<b>0.00</b>	<b>0.00</b>	<b>0.00</b>
<i>CUOTAS Y APORTACIONES DE SEGURIDAD SOCIAL</i>	0.00	0.00	0.00	0.00	0.00	0.00
<i>PRODUCTOS</i>	0.00	0.00	0.00	0.00	0.00	0.00
<i>INGRESOS POR VENTA DE BIENES, PRESTACIÓN DE SERVICIOS Y OTROS INGRESOS</i>	0.00	0.00	0.00	0.00	0.00	0.00
<i>TRANSFERENCIAS, ASIGNACIONES, SUBSIDIOS Y SUBVENCIONES, Y PENSIONES Y JUBILACIONES</i>	0.00	0.00	0.00	0.00	0.00	0.00
<b>INGRESOS DERIVADOS DE FINANCIAMIENTOS</b>	<b>0.00</b>	<b>1,446,727,963.58</b>	<b>1,446,727,963.58</b>	<b>1,446,727,963.58</b>	<b>1,446,727,963.58</b>	<b>1,446,727,963.58</b>
<i>INGRESOS DERIVADOS DE FINANCIAMIENTOS</i>	0.00	1,446,727,963.58	1,446,727,963.58	1,446,727,963.58	1,446,727,963.58	1,446,727,963.58
<b>Total</b>	<b>18,137,670,000.00</b>	<b>833,007,388.73</b>	<b>18,970,677,388.73</b>	<b>18,970,677,388.73</b>	<b>18,968,561,293.97</b>	<b>830,891,293.97</b>

Concepto	Egresos					Subejercicio
	Aprobado	Ampliaciones / (Reducciones)	Modificado	Devengado	Pagado	
	1	2	3=(1+2)	4	5	
SECTOR PÚBLICO DE LAS ENTIDADES FEDERATIVAS	18,137,670,000.00	883,476,037.48	19,021,146,037.48	18,960,664,949.21	17,916,478,036.39	60,481,088.27
SECTOR PÚBLICO NO FINANCIERO	18,137,670,000.00	883,476,037.48	19,021,146,037.48	18,960,664,949.21	17,916,478,036.39	60,481,088.27
GOBIERNO GENERAL ESTATAL O DEL DISTRITO FEDERAL	18,137,670,000.00	883,476,037.48	19,021,146,037.48	18,960,664,949.21	17,916,478,036.39	60,481,088.27
GOBIERNO DEL ESTADO DE COLIMA	17,194,523,812.00	829,331,519.87	18,023,855,331.87	17,964,148,788.01	17,198,876,196.43	59,706,543.86
PODER EJECUTIVO	16,320,511,072.00	791,019,298.30	17,111,530,370.30	17,051,824,113.84	16,372,072,424.70	59,706,256.46
Oficina del Gobernador	137,808,905.07	36,019,611.14	173,828,516.21	173,916,483.34	162,510,737.58	87,967.13-
Secretaría General de Gobierno	590,500,494.47	89,984,205.19-	500,516,289.28	497,900,640.32	362,609,366.35	2,615,648.96
Secretaría de Planeación y Finanzas	185,570,637.50	1,858,851.72	187,429,489.22	186,940,371.66	206,128,196.65	489,117.56
Secretaría de Desarrollo Social	124,291,430.67	68,598,885.63-	55,692,545.04	55,626,142.68	53,378,703.68	66,402.36
Secretaría de Infraestructura y Desarrollo Urbano	1,250,163,217.36	813,112,464.24-	437,050,753.12	395,352,787.26	283,536,888.43	41,697,965.86
Secretaría de Desarrollo Rural	646,806,739.61	508,077,635.08-	138,729,104.53	136,150,962.52	126,075,646.40	2,578,142.01
Secretaría de Educación	6,313,423,537.64	386,252,808.40	6,699,676,346.04	6,698,241,673.33	6,517,289,064.35	1,434,672.71
Secretaría de Salud y Bienestar Social	1,788,754,091.73	48,867,233.04	1,837,621,324.77	1,837,598,431.27	1,789,748,768.54	22,893.50
Secretaría de Administración y Gestión Pública	258,116,369.53	6,775,697.44-	251,340,672.09	251,322,072.14	224,978,261.29	18,599.95
Secretaría de Fomento Económico	41,759,135.41	17,279,885.77-	24,479,249.64	23,956,567.01	21,623,387.23	522,682.63
Secretaría de Cultura	128,522,803.28	20,259,907.64-	108,262,895.64	106,378,502.40	90,056,966.56	1,884,393.24
Secretaría de Turismo	90,237,636.51	38,176,754.12-	52,060,882.39	52,060,882.39	41,703,043.43	0.00
Contraloría General del Estado	17,883,381.26	4,549,541.43	22,432,922.69	22,432,922.66	18,655,570.64	0.03
Secretaría de Seguridad Pública	588,196,393.29	44,408,897.94	632,605,291.23	631,135,321.94	581,400,448.57	1,469,969.29
Secretaría de la Juventud	13,588,789.29	1,278,173.10-	12,310,616.19	12,310,614.02	10,721,328.04	2.17
Secretaría del Trabajo y Previsión Social	41,022,311.27	11,455,166.32-	29,567,144.95	29,567,144.95	27,375,270.37	0.00
Secretaría de Movilidad	59,912,281.87	653,179.29	60,565,461.16	60,565,461.16	52,697,465.14	0.00
Consejería Jurídica	47,791,170.24	7,827,088.31	55,618,258.55	55,618,258.55	46,299,765.55	0.00
Transferencias Asignaciones, Subsidios y Otras Ayu	1,207,794,852.00	310,280,397.35	1,518,075,249.35	1,516,978,464.07	1,474,718,050.73	1,096,785.28
Participaciones y Aportaciones	2,076,109,336.00	223,764,586.15	2,299,873,922.15	2,299,873,922.15	2,273,759,407.15	0.00
Erogaciones Extraordinarias	3,935,400.00	1,961,548.04	5,896,948.04	0.00	0.00	5,896,948.04
Cancelación Pasivos	45,534,300.00	216,036,094.95	261,570,394.95	261,570,394.95	261,570,394.95	0.00
Deuda Pública	662,787,858.00	1,083,538,235.07	1,746,326,093.07	1,746,326,093.07	1,745,235,693.07	0.00

Concepto	Egresos					Subejercicio
	Aprobado	Ampliaciones / (Reducciones)	Modificado	Devengado	Pagado	
	1	2	3=(1+2)	4	5	
PODER LEGISLATIVO	95,000,000.00	5,000,000.00	100,000,000.00	100,000,000.00	100,000,000.00	0.00
H. Congreso del Estado	95,000,000.00	5,000,000.00	100,000,000.00	100,000,000.00	100,000,000.00	0.00
PODER JUDICIAL	216,000,000.00	25,368,566.34	241,368,566.34	241,368,373.32	241,368,373.32	193.02
Poder Judicial	216,000,000.00	25,368,566.34	241,368,566.34	241,368,373.32	241,368,373.32	193.02
ÓRGANOS AUTÓNOMOS	563,012,740.00	7,943,655.23	570,956,395.23	570,956,300.85	485,435,398.41	94.38
Comisión de Derechos Humanos del Estado de Colima	9,500,000.00	0.00	9,500,000.00	9,500,000.00	9,181,372.50	0.00
Fiscalía General del Estado de Colima	428,416,717.00	2,545,602.66	430,962,319.66	430,962,225.28	347,110,800.54	94.38
Instituto Electoral del Estado	49,089,800.00	0.00	49,089,800.00	49,089,800.00	49,089,800.00	0.00
Instituto de Transparencia, Acceso a la Información	7,500,000.00	1,010,000.00	8,510,000.00	8,510,000.00	8,510,000.00	0.00
Órgano Superior de Auditoría y Fiscalización Gubernamental	35,000,000.00	2,099,560.00	37,099,560.00	37,099,560.00	37,099,560.00	0.00
Tribunal Electoral del Estado	10,500,000.00	2,022,041.00	12,522,041.00	12,522,041.00	11,500,000.00	0.00
Tribunal de Arbitraje y Escalafón	6,528,383.00	181,233.45	6,709,616.45	6,709,616.45	6,380,807.25	0.00
Tribunal de Justicia Administrativa del Estado de Colima	16,477,840.00	85,218.12	16,563,058.12	16,563,058.12	16,563,058.12	0.00
ENTIDADES PARAESTATALES Y FIDEICOMISOS NO EMPRESARIALES	823,019,277.00	74,676,509.71	897,695,786.71	896,921,242.30	652,282,679.70	774,544.41
TRANSFERENCIAS INTERNAS OTORGADAS A ENTIDADES PARAESTATALES	733,604,971.00	71,176,780.51	804,781,751.51	804,781,726.94	632,204,686.02	24.57
Sistema para el DIF	194,783,830.00	739,033.61	194,044,796.39	194,044,771.92	156,611,149.32	24.47
Instituto Colimense del Deporte	53,255,921.00	55,613,587.75	108,869,508.75	108,869,508.75	103,234,182.35	0.00
Consejo de Participación Social del Estado de Colima	500,000.00	0.00	500,000.00	500,000.00	500,000.00	0.00
Instituto para la Atención de los Adultos en Pleno	46,344,536.00	9,228,130.92	37,116,405.08	37,116,405.08	15,283,273.15	0.00
Instituto Colimense de la Infraestructura Física Estatal	11,308,234.00	1,206,867.74	12,515,101.74	12,515,101.74	12,169,703.15	0.00
Junta de Asistencia Privada	2,120,000.00	0.00	2,120,000.00	2,120,000.00	2,120,000.00	0.00
Universidad Tecnológica de Manzanillo	20,000,000.00	10,000.00	19,990,000.00	19,990,000.00	19,990,000.00	0.00
Instituto Colimense de Radio y Televisión	20,133,409.00	596,200.00	19,537,209.00	19,537,208.90	17,537,718.46	0.10
Consejo Estatal para la Prevención de la Violencia	4,467,206.00	7,998.89	4,459,207.11	4,459,207.11	4,012,356.86	0.00
Instituto Colimense para la Discapacidad	3,124,095.00	0.00	3,124,095.00	3,124,095.00	2,441,304.00	0.00
Comisión Estatal del Agua	4,281,978.00	0.00	4,281,978.00	4,281,978.00	4,237,918.00	0.00
Instituto Colimense de las Mujeres	5,499,831.00	8,652,899.99	14,152,730.99	14,152,730.99	14,021,170.55	0.00
Centro de Bienestar e Innovación Creativa	7,000,000.00	7,000,000.00	0.00	0.00	0.00	0.00

Concepto	Egresos					Subejercicio
	Aprobado	Ampliaciones / (Reducciones)	Modificado	Devengado	Pagado	
	1	2	3=(1+2)	4	5	
Colegio de Educación Profesional Técnica del Estad	3,005,600.00	0.00	3,005,600.00	3,005,600.00	3,005,600.00	0.00
Comisión Estatal de Conciliación y Arbitraje Médic	2,060,158.00	40,971.09-	2,019,186.91	2,019,186.91	1,977,854.48	0.00
Consejo Estatal para la Prevención y Control Accid	64,680.00	0.00	64,680.00	64,680.00	16,170.00	0.00
Instituto Colimense para la Sociedad de la Informa	19,502,087.00	1,208,999.48-	18,293,087.52	18,293,087.52	17,110,050.71	0.00
Instituto para el Medio Ambiente y Desarrollo Sust	11,640,408.00	21,911,623.61	33,552,031.61	33,552,031.61	29,370,246.38	0.00
Instituto para el Registro del Territorio del Esta	28,758,928.00	792,925.91	29,551,853.91	29,551,853.91	27,095,154.61	0.00
Fondo Estatal de Becas	12,455,998.00	4,718,930.50-	7,737,067.50	7,737,067.50	2,409,460.00	0.00
Consejo Estatal Contra las Adicciones CECA	300,000.00	0.00	300,000.00	300,000.00	75,000.00	0.00
Colegio de Educación Profesional Técnica (Tecomán)	3,542,800.00	11.00-	3,542,789.00	3,542,789.00	3,542,789.00	0.00
Centro Estatal de Hemodiálisis	4,000,000.00	333,333.00-	3,666,667.00	3,666,667.00	1,000,005.00	0.00
Secretaría Ejecutiva del Sistema Anticorrupción de	2,600,000.00	3,000,000.00	5,600,000.00	5,600,000.00	5,100,000.00	0.00
Órgano de Gestión y Control del Patrimonio Inmobil	1,250,000.00	1,008,492.00	2,258,492.00	2,258,492.00	300,000.00	0.00
Universidad de Colima	271,605,272.00	2,873,992.00	274,479,264.00	274,479,264.00	189,043,580.00	0.00
TRANSFERENCIAS INTERNAS OTORGADAS A FIDEICOMISOS P	89,414,306.00	3,499,729.20	92,914,035.20	92,139,515.36	20,077,993.68	774,519.84
Fideicomiso para el Desarrollo Económico del Estad	62,251,800.00	7,745,186.34	69,996,986.34	69,222,466.50	6,970,666.50	774,519.84
Fideicomiso para la Promoción Turística del Estado	22,471,906.00	581,480.38-	21,890,425.62	21,890,425.62	12,330,705.94	0.00
Fideicomiso Revocable de Administración e Inversió	500,000.00	249,998.00-	250,002.00	250,002.00	0.00	0.00
Fideicomiso 2112337. Banco Santander México S.A.	1,913,600.00	1,913,600.00-	0.00	0.00	0.00	0.00
Fideicomiso 790. Banco Invex S.A.	1,545,000.00	768,378.76-	776,621.24	776,621.24	776,621.24	0.00
Fideicomiso 946. Banco Invex S.A.	732,000.00	732,000.00-	0.00	0.00	0.00	0.00
INSTITUCIONES PÚBLICAS DE SEGURIDAD SOCIAL	120,126,911.00	20,531,992.10-	99,594,918.90	99,594,918.90	65,319,160.26	0.00
INSTITUCIONES PÚBLICAS DE SEGURIDAD SOCIAL	120,126,911.00	20,531,992.10-	99,594,918.90	99,594,918.90	65,319,160.26	0.00
Régimen Estatal de Protección Social en Salud del	42,000,000.00	2,049,614.52	44,049,614.52	44,049,614.52	44,049,614.52	0.00
Aportaciones diferenciadas del Poder Ejecutivo Est	76,126,911.00	20,581,606.62-	55,545,304.38	55,545,304.38	21,269,545.74	0.00
Aportaciones extraordinarias al Instituto de Pensi	2,000,000.00	2,000,000.00-	0.00	0.00	0.00	0.00
<b>TOTAL DEL GASTO</b>	<b>18,137,670,000.00</b>	<b>883,476,037.48</b>	<b>19,021,146,037.48</b>	<b>18,960,664,949.21</b>	<b>17,916,478,036.39</b>	<b>60,481,088.27</b>

Concepto	Egresos					Subejercicio
	Aprobado	Ampliaciones / (Reducciones)	Modificado	Devengado	Pagado	
	1	2	3=(1+2)	4	5	
Oficina del Gobernador	352,726,144.07	34,684,353.06	387,410,497.13	387,498,464.16	336,659,605.36	87,967.03-
Secretaría General de Gobierno	633,726,459.47	85,046,378.18-	548,680,081.29	546,064,432.33	407,738,048.37	2,615,648.96
Secretaría de Planeación y Finanzas	186,070,637.50	1,858,851.72	187,929,489.22	187,440,371.66	206,628,196.65	489,117.56
Secretaría de Desarrollo Social	186,216,059.67	82,545,947.05-	103,670,112.62	103,603,710.26	73,512,740.83	66,402.36
Secretaría de Infraestructura y Desarrollo Urbano	1,266,085,603.36	791,200,840.63-	474,884,762.73	433,186,796.87	317,145,052.81	41,697,965.86
Secretaría de Desarrollo Rural	646,806,739.61	508,077,635.08-	138,729,104.53	136,150,962.52	126,075,646.40	2,578,142.01
Secretaría de Educación	6,676,141,364.64	445,937,244.89	7,122,078,609.53	7,120,643,936.82	6,848,274,918.85	1,434,672.71
Secretaría de Salud y Bienestar Social	1,837,178,929.73	50,542,543.47	1,887,721,473.20	1,887,698,579.70	1,836,867,412.54	22,893.50
Secretaría de Administración y Gestión Pública	278,868,456.53	6,976,204.92-	271,892,251.61	271,873,651.66	242,388,312.00	18,599.95
Secretaría de Fomento Económico	104,510,935.41	9,784,697.43-	94,726,237.98	93,429,035.51	28,594,053.73	1,297,202.47
Secretaría de Cultura	131,022,803.28	22,759,907.64-	108,262,895.64	106,378,502.40	90,056,966.56	1,884,393.24
Secretaría de Turismo	112,709,542.51	38,758,234.50-	73,951,308.01	73,951,308.01	54,033,749.37	0.00
Contraloría General del Estado	17,883,381.26	4,549,541.43	22,432,922.69	22,432,922.66	18,655,570.64	0.03
Secretaría de Seguridad Pública	588,196,393.29	44,408,897.94	632,605,291.23	631,135,321.94	581,400,448.57	1,469,969.29
Secretaría de la Juventud	13,588,789.29	1,278,173.10-	12,310,616.19	12,310,614.02	10,721,328.04	2.17
Secretaría del Trabajo y Previsión Social	41,022,311.27	11,455,166.32-	29,567,144.95	29,567,144.95	27,375,270.37	0.00
Secretaría de Movilidad	59,912,281.87	653,179.29	60,565,461.16	60,565,461.16	52,697,465.14	0.00
Consejería Jurídica	47,791,170.24	7,827,088.31	55,618,258.55	55,618,258.55	46,299,765.55	0.00
Transferencias Asignaciones, Subsidios y Otras Ayudas	2,164,654,503.00	329,011,036.77	2,493,665,539.77	2,492,568,442.62	2,330,011,368.20	1,097,097.15
Participaciones y Aportaciones	2,076,109,336.00	223,764,586.15	2,299,873,922.15	2,299,873,922.15	2,273,759,407.15	0.00
Erogaciones Extraordinarias	3,935,400.00	1,961,548.04	5,896,948.04	0.00	0.00	5,896,948.04
Cancelación Pasivos	45,534,300.00	216,036,094.95	261,570,394.95	261,570,394.95	261,570,394.95	0.00
Deuda Pública	666,978,458.00	1,080,124,256.31	1,747,102,714.31	1,747,102,714.31	1,746,012,314.31	0.00
<b>TOTAL DEL GASTO</b>	<b>18,137,670,000.00</b>	<b>883,476,037.48</b>	<b>19,021,146,037.48</b>	<b>18,960,664,949.21</b>	<b>17,916,478,036.39</b>	<b>60,481,088.27</b>

Concepto	Egresos					Subejercicio
	Aprobado	Ampliaciones / (Reducciones)	Modificado	Devengado	Pagado	
	1	2	3=(1+2)	4	5	
PODER EJECUTIVO	17,263,657,260.00	845,163,815.91	18,108,821,075.91	18,048,340,275.04	17,089,674,264.66	60,480,800.87
PODER LEGISLATIVO	95,000,000.00	5,000,000.00	100,000,000.00	100,000,000.00	100,000,000.00	0.00
PODER JUDICIAL	216,000,000.00	25,368,566.34	241,368,566.34	241,368,373.32	241,368,373.32	193.02
ÓRGANOS AUTÓNOMOS	563,012,740.00	7,943,655.23	570,956,395.23	570,956,300.85	485,435,398.41	94.38
<b>TOTAL DEL GASTO</b>	<b>18,137,670,000.00</b>	<b>883,476,037.48</b>	<b>19,021,146,037.48</b>	<b>18,960,664,949.21</b>	<b>17,916,478,036.39</b>	<b>60,481,088.27</b>

Concepto	Egresos					Subejercicio
	Aprobado	Ampliaciones / (Reducciones)	Modificado	Devengado	Pagado	
	1	2	3=(1+2)	4	5	
ENTIDADES PARAESTATALES Y FIDEICOMISOS NO EMPRESARIALES Y NO FINANCIERAS	823,019,277.00	74,676,509.71	897,695,786.71	896,921,242.30	652,282,679.70	774,544.41
INSTITUCIONES PÚBLICAS DE SEGURIDAD SOCIAL	120,126,911.00	20,531,992.10	99,594,918.90	99,594,918.90	65,319,160.26	0.00
Entidades Paraestatales Empresariales No Financieras con Participación Estatal Mayoritaria	0.00	0.00	0.00	0.00	0.00	0.00
Fideicomisos Empresariales No Financieros con Participación Estatal Mayoritaria	0.00	0.00	0.00	0.00	0.00	0.00
ENTIDADES PARAESTATALES EMPRESARIALES FINANCIERAS MONETARIAS CON PARTICIPACIÓN ESTATAL MAYORITARIA	0.00	0.00	0.00	0.00	0.00	0.00
ENTIDADES PARAESTATALES FINANCIERAS NO MONETARIAS CON PARTICIPACIÓN ESTATAL MAYORITARIA	0.00	0.00	0.00	0.00	0.00	0.00
<b>TOTAL DEL GASTO</b>	<b>943,146,188.00</b>	<b>54,144,517.61</b>	<b>997,290,705.61</b>	<b>996,516,161.20</b>	<b>717,601,839.96</b>	<b>774,544.41</b>



Concepto	Egresos					Subejercicio
	Aprobado	Ampliaciones / (Reducciones)	Modificado	Devengado	Pagado	
	1	2	3=(1+2)	4	5	
Gasto Corriente	13,960,229,612.00	590,306,816.22-	13,369,922,795.78	13,354,903,514.74	12,497,662,491.50	15,019,281.04
Gasto de Capital	561,818,971.00	161,722,475.06-	400,096,495.94	354,644,902.94	222,859,240.73	45,451,593.00
Amortización de la Deuda y Disminución de Pasivos	696,789,608.00	1,309,922,265.64	2,006,711,873.64	2,006,711,873.64	2,005,621,473.64	0.00
Pensiones y Jubilaciones	842,722,473.00	101,818,476.97	944,540,949.97	944,530,735.74	916,575,423.37	10,214.23
Participaciones	2,076,109,336.00	223,764,586.15	2,299,873,922.15	2,299,873,922.15	2,273,759,407.15	0.00
<b>TOTAL DEL GASTO</b>	<b>18,137,670,000.00</b>	<b>883,476,037.48</b>	<b>19,021,146,037.48</b>	<b>18,960,664,949.21</b>	<b>17,916,478,036.39</b>	<b>60,481,088.27</b>

Concepto	Egresos					Subejercicio
	Aprobado	Ampliaciones / (Reducciones)	Modificado	Devengado	Pagado	
	1	2	3=(1+2)	4	5	
<b>10000 SERVICIOS PERSONALES</b>	<b>1,994,001,032.00</b>	<b>139,371,667.31-</b>	<b>1,854,629,364.69</b>	<b>1,853,775,667.76</b>	<b>1,618,273,965.03</b>	<b>853,696.93</b>
11000 REMUNERACIONES AL PERSONAL DE CARÁCTER PERMANENTE	624,271,839.72	26,993,243.42-	597,278,596.30	597,278,596.30	504,999,370.66	0.00
11100 Dietas	0.00	0.00	0.00	0.00	0.00	0.00
11101 Dietas	0.00	0.00	0.00	0.00	0.00	0.00
11200 Haberes	0.00	0.00	0.00	0.00	0.00	0.00
11201 Haberes	0.00	0.00	0.00	0.00	0.00	0.00
11300 Sueldos base al personal permanente	624,271,839.72	26,993,243.42-	597,278,596.30	597,278,596.30	504,999,370.66	0.00
11301 Sueldos	372,478,701.60	33,485,139.60-	338,993,562.00	338,993,562.00	285,454,961.90	0.00
11302 Sobresueldos	251,793,138.12	6,896,707.63-	244,896,430.49	244,896,430.49	207,440,412.17	0.00
11303 Retroactivo	0.00	13,388,603.81	13,388,603.81	13,388,603.81	12,103,996.59	0.00
11400 Remuneraciones por adscripción laboral en el extranjero	0.00	0.00	0.00	0.00	0.00	0.00
11401 Remuneraciones por adscripción laboral en el extranjero	0.00	0.00	0.00	0.00	0.00	0.00
12000 REMUNERACIONES AL PERSONAL DE CARÁCTER TRANSITORIO	136,210,885.68	15,933,591.70	152,144,477.38	151,427,947.96	137,931,475.22	716,529.42
12100 Honorarios asimilables a salarios	0.00	14,623,100.46	14,623,100.46	13,943,676.85	12,010,470.59	679,423.61
12101 Honorarios	0.00	14,589,100.46	14,589,100.46	13,909,676.85	11,977,870.97	679,423.61
12102 Honorarios asimilados a salarios	0.00	34,000.00	34,000.00	34,000.00	32,599.62	0.00
12200 Sueldos base al personal eventual	136,210,885.68	1,310,491.24	137,521,376.92	137,484,271.11	125,921,004.63	37,105.81
12201 Sueldos al personal eventual	75,651,914.16	7,191,594.15	82,843,508.31	82,819,896.95	75,916,570.65	23,611.36
12202 Sobresueldos al personal eventual	48,876,048.72	5,801,819.89	54,677,868.61	54,664,374.16	50,004,433.98	13,494.45
12203 Pago de suplencias Burocracia	808,852.08	808,852.08-	0.00	0.00	0.00	0.00
12204 Pago de suplencias Magisterio	5,065,596.72	5,065,596.72-	0.00	0.00	0.00	0.00
12205 Asignación de apoyo a la docencia	5,808,474.00	5,808,474.00-	0.00	0.00	0.00	0.00
12300 Retribuciones por servicios de carácter social	0.00	0.00	0.00	0.00	0.00	0.00
12301 Retribuciones por servicios de carácter social	0.00	0.00	0.00	0.00	0.00	0.00
12400 Retribución a los representantes de los trabajador es y de los patrones en la Junta de Conciliación y Arbitraje	0.00	0.00	0.00	0.00	0.00	0.00
12401 Retribución a los representantes de los trabajador es y de los patrones en la Junta de Conciliación y Arbitraje	0.00	0.00	0.00	0.00	0.00	0.00
13000 REMUNERACIONES ADICIONALES Y ESPECIALES	506,538,831.66	16,789,286.03	523,328,117.69	523,255,230.66	442,890,826.16	72,887.03



Concepto	Egresos					Subejercicio
	Aprobado	Ampliaciones / (Reducciones)	Modificado	Devengado	Pagado	
	1	2	3=(1+2)	4	5	
13600 Asignaciones de técnico, de mando, por comisión, de vuelo y de técnico especial	0.00	0.00	0.00	0.00	0.00	0.00
13601 Asignaciones de técnico, de mando, por comisión, de vuelo y de técnico especial	0.00	0.00	0.00	0.00	0.00	0.00
13700 Honorarios especiales	0.00	0.00	0.00	0.00	0.00	0.00
13701 Honorarios por notificación y verificación	0.00	0.00	0.00	0.00	0.00	0.00
13800 Participaciones por vigilancia en el cumplimiento de las leyes y custodia de valores	0.00	0.00	0.00	0.00	0.00	0.00
13801 Incentivos por fiscalización y vigilancia de obligaciones	0.00	0.00	0.00	0.00	0.00	0.00
<b>14000 SEGURIDAD SOCIAL</b>	<b>140,781,498.12</b>	<b>12,070,992.46</b>	<b>128,710,505.66</b>	<b>128,695,591.38</b>	<b>149,028,295.78</b>	<b>14,914.28</b>
14100 Aportaciones de Seguridad Social	136,583,149.68	7,872,644.02	128,710,505.66	128,695,591.38	149,028,295.78	14,914.28
14101 Aportaciones de Seguridad Social	136,583,149.68	7,872,644.02	128,710,505.66	128,695,591.38	149,028,295.78	14,914.28
14200 Aportaciones a fondos de vivienda	1,487,368.92	1,487,368.92	0.00	0.00	0.00	0.00
14201 Aportaciones a fondos de vivienda	1,487,368.92	1,487,368.92	0.00	0.00	0.00	0.00
14300 Aportaciones al sistema para el retiro	2,337,919.20	2,337,919.20	0.00	0.00	0.00	0.00
14301 Aportaciones al Sistema de Ahorro para el Retiro (SAR)	2,337,919.20	2,337,919.20	0.00	0.00	0.00	0.00
14400 Aportaciones para seguros	373,060.32	373,060.32	0.00	0.00	0.00	0.00
14401 Aportaciones para seguros	373,060.32	373,060.32	0.00	0.00	0.00	0.00
<b>15000 OTRAS PRESTACIONES SOCIALES Y ECONOMICAS</b>	<b>474,139,026.40</b>	<b>91,808,616.34</b>	<b>382,330,410.06</b>	<b>382,281,043.86</b>	<b>327,136,214.94</b>	<b>49,366.20</b>
15100 Cuotas para el fondo de ahorro y fondo de trabajo	9,451,203.48	3,445,436.52	6,005,766.96	6,005,766.96	5,994,738.11	0.00
15101 Aportación del gobierno al fondo de ahorro	9,451,203.48	3,445,436.52	6,005,766.96	6,005,766.96	5,994,738.11	0.00
15200 Indemnizaciones	3,899,999.40	133,886.12	4,033,885.52	4,033,885.52	3,188,990.98	0.00
15201 Indemnizaciones	3,899,999.40	3,899,999.40	0.00	0.00	0.00	0.00
15202 Indemnizaciones Seguridad Pública	0.00	4,033,885.52	4,033,885.52	4,033,885.52	3,188,990.98	0.00
15300 Prestaciones y haberes de retiro	21,285,556.32	19,868,696.35	1,416,859.97	1,416,859.97	1,258,475.57	0.00
15301 Fondo de retiro	21,285,556.32	19,868,696.35	1,416,859.97	1,416,859.97	1,258,475.57	0.00
15400 Prestaciones contractuales	211,229,389.13	5,377,676.92	205,851,712.21	205,827,306.01	186,595,179.47	24,406.20
15401 Apoyo médico	205,933.38	10,166.62	216,100.00	216,100.00	216,100.00	0.00
15402 Prima de Riesgo	12,298,734.24	17,937.87	12,316,672.11	12,316,672.11	11,331,390.67	0.00
15403 Previsión social múltiple	23,400,513.24	418,663.55	23,819,176.79	23,819,176.79	20,514,767.76	0.00
15404 Despensa	50,011,449.24	825,370.91	49,186,078.33	49,186,078.33	44,391,596.10	0.00

Concepto	Egresos					Subejercicio
	Aprobado	Ampliaciones / (Reducciones)	Modificado	Devengado	Pagado	
	1	2	3=(1+2)	4	5	
15405 Ayuda para renta	23,545,425.36	83,807.64-	23,461,617.72	23,461,617.72	21,616,871.56	0.00
15406 Ajuste de calendario	7,320,073.91	933,034.32-	6,387,039.59	6,387,039.59	5,511,465.96	0.00
15407 Productividad	94,447,259.76	3,982,232.09-	90,465,027.67	90,440,621.47	83,012,987.42	24,406.20
15500 Apoyos a la capacitación de los servidores público s	12,483,865.54	1,656,403.34-	10,827,462.20	10,802,502.20	9,769,183.00	24,960.00
15501 Apoyo de capacitación	1,640,259.00	908,010.00-	732,249.00	732,249.00	665,560.20	0.00
15502 Apoyo para desarrollo y capacitación	321,408.00	321,408.00-	0.00	0.00	0.00	0.00
15503 Apoyo para la superación académica	688,175.86	273,658.25	961,834.11	961,834.11	683,095.18	0.00
15504 Becas para Servidores Públicos	5,404,022.16	209,583.68-	5,194,438.48	5,169,478.48	4,784,046.35	24,960.00
15505 Becas para hijos de Servidores Públicos	4,430,000.52	491,059.91-	3,938,940.61	3,938,940.61	3,636,481.27	0.00
15900 Otras prestaciones sociales y económicas	215,789,012.53	61,594,289.33-	154,194,723.20	154,194,723.20	120,329,647.81	0.00
15901 Dotación complementaria	111,039.36	3,225.16-	107,814.20	107,814.20	98,581.34	0.00
15903 Ayuda para transporte	14,437,850.40	122,275.02-	14,315,575.38	14,315,575.38	13,286,481.23	0.00
15905 Día de reyes	524,488.08	524,488.08-	0.00	0.00	0.00	0.00
15906 Estímulo sindical	4,217,741.49	6,174,301.08	10,392,042.57	10,392,042.57	8,226,707.63	0.00
15907 Ayuda adquisición de libros	256,726.60	10,615.90-	246,110.70	246,110.70	174,333.73	0.00
15908 Días permisos económicos no disfrutados	7,329,906.46	437,637.83-	6,892,268.63	6,892,268.63	4,912,190.81	0.00
15910 Ayuda adquisición de lentes	2,058,384.72	1,598,605.25-	459,779.47	459,779.47	351,187.00	0.00
15911 Ayuda para gastos escolares	2,405,783.29	114,465.69-	2,291,317.60	2,291,317.60	2,029,335.76	0.00
15912 Adquisición aparatos ortopédicos, auditivos y/o sillas y prótesis	24,346.08	24,346.08-	0.00	0.00	0.00	0.00
15913 Días de descanso obligatorio	209,813.50	124,794.75	334,608.25	334,608.25	235,079.95	0.00
15914 Servicio de guardería	16,208.16	16,208.16-	0.00	0.00	0.00	0.00
15915 Asignación de actividades culturales	566,598.79	28,699.28-	537,899.51	537,899.51	431,409.43	0.00
15916 Día social del maestro	27,556,327.99	3,618,892.33-	23,937,435.66	23,937,435.66	20,145,376.97	0.00
15917 Estímulo Especial	2,185,046.45	4,125,975.46	6,311,021.91	6,311,021.91	6,038,471.42	0.00
15918 Día social del burócrata	11,715,948.29	324,576.20-	11,391,372.09	11,391,372.09	9,088,736.32	0.00
15919 Apoyo para compra de juguetes	2,343,189.70	1,062,482.55-	3,405,672.25	3,405,672.25	4,104,921.34	0.00
15920 Día social del padre	308,683.15	26,778.56-	335,461.71	335,461.71	298,137.72	0.00
15921 Día social de la secretaria	0.00	52,524.62	52,524.62	52,524.62	47,561.78	0.00

Concepto	Egresos					Subejercicio
	Aprobado	Ampliaciones / (Reducciones)	Modificado	Devengado	Pagado	
	1	2	3=(1+2)	4	5	
15922 Estandarización	0.00	0.00	0.00	0.00	0.00	0.00
15923 Nivelación	64,702,083.36	63,843,977.84	858,105.52	858,105.52	653,733.93	0.00
15924 Asignación específica	23,621.04	4,856.24	18,764.80	18,764.80	14,393.29	0.00
15925 Material didáctico	6,575,421.36	158,190.41	6,733,611.77	6,733,611.77	5,136,906.79	0.00
15926 Canasta básica	42,246,016.84	4,217,229.10	38,028,787.74	38,028,787.74	23,040,209.33	0.00
15927 Día social de las madres	2,122,195.70	515,848.78	1,606,346.92	1,606,346.92	1,601,784.13	0.00
15928 Canastilla maternal	7,377.84	7,377.84	0.00	0.00	0.00	0.00
15929 Ayuda servicios a la docencia	1,297,267.68	5,760,376.58	7,057,644.26	7,057,644.26	5,463,752.54	0.00
15930 Ayuda de apoyo y asistencia	710,669.76	2,961.16	707,708.60	707,708.60	547,623.95	0.00
15932 Apoyo para impresión de tesis	84,292.68	84,292.68	0.00	0.00	0.00	0.00
15933 Estímulo para la feria	4,596,410.25	636,901.35	3,959,508.90	3,959,508.90	3,004,374.25	0.00
15934 Día del trabajador	472,759.92	472,759.92	0.00	0.00	0.00	0.00
15935 Apoyo despensa navideña	218,250.00	16,200.00	202,050.00	202,050.00	144,900.61	0.00
15936 Apoyo Económico	1,003,909.25	5,579,994.31	6,583,903.56	6,583,903.56	5,245,429.50	0.00
15939 Estimulo Policía Ejemplar	400,000.00	626,800.00	1,026,800.00	1,026,800.00	974,683.39	0.00
15940 Estímulo por cumpleaños	2,924,375.70	313,760.82	2,610,614.88	2,610,614.88	2,004,375.78	0.00
15941 Día del Policía	700,000.00	570,315.16	129,684.84	129,684.84	123,102.51	0.00
15942 Estímulo Sindicato Nacional de trabajadores de la Educación	5,913,420.00	5,913,420.00	0.00	0.00	0.00	0.00
15950 Pago de Seguro de Vida	4,930,000.56	3,511,236.31	1,418,764.25	1,418,764.25	1,161,364.25	0.00
15952 KIT Incentivos por Resultados Destacados	591,067.92	1,578,368.99	2,169,436.91	2,169,436.91	1,684,068.15	0.00
15953 Idóneos en los Concursos de Oposición	1,790.16	70,295.54	72,085.70	72,085.70	60,432.98	0.00
<b>16000 PREVISIONES</b>	<b>28,039,924.08</b>	<b>28,039,924.08</b>	<b>0.00</b>	<b>0.00</b>	<b>0.00</b>	<b>0.00</b>
16100 Previsiones de carácter laboral, económica y de seguridad social	28,039,924.08	28,039,924.08	0.00	0.00	0.00	0.00
16101 Previsiones salariales y económicas	28,039,924.08	28,039,924.08	0.00	0.00	0.00	0.00
<b>17000 PAGO DE ESTIMULOS A SERVIDORES PUBLICOS</b>	<b>84,019,026.34</b>	<b>13,181,768.74</b>	<b>70,837,257.60</b>	<b>70,837,257.60</b>	<b>56,287,782.27</b>	<b>0.00</b>
17100 Estímulos	84,019,026.34	13,181,768.74	70,837,257.60	70,837,257.60	56,287,782.27	0.00
17101 Incentivos por gastos de ejecución	3,200,000.04	1,344,795.74	1,855,204.30	1,855,204.30	1,666,698.00	0.00
17103 Licenciatura	1,724,196.48	357,282.88	2,081,479.36	2,081,479.36	1,919,811.13	0.00

Concepto	Egresos					Subejercicio
	Aprobado	Ampliaciones / (Reducciones)	Modificado	Devengado	Pagado	
	1	2	3=(1+2)	4	5	
17105 Especialidad	8,064.24	1,674.91-	6,389.33	6,389.33	4,794.94	0.00
17106 Maestría	168,636.72	22,022.91	190,659.63	190,659.63	170,888.18	0.00
17107 Estímulo personal	54,724,352.03	7,695,283.53-	47,029,068.50	47,029,068.50	35,288,772.22	0.00
17108 Estímulos por productividad, eficiencia y calidad	1,510,028.04	1,510,028.04-	0.00	0.00	0.00	0.00
17109 Puntualidad y asistencia	20,455,061.99	2,716,343.91-	17,738,718.08	17,738,718.08	15,858,618.09	0.00
17110 Estímulo del Día de la Madre o del Padre	2,094,000.00	298,000.00-	1,796,000.00	1,796,000.00	1,277,433.65	0.00
17114 Compensación por actuación y productividad	134,686.80	5,051.60	139,738.40	139,738.40	100,766.06	0.00
17200 Recompensas	0.00	0.00	0.00	0.00	0.00	0.00
17201 Recompensas	0.00	0.00	0.00	0.00	0.00	0.00
<b>20000 MATERIALES Y SUMINISTROS</b>	<b>169,640,708.00</b>	<b>71,791,744.78</b>	<b>241,432,452.78</b>	<b>241,261,484.12</b>	<b>190,295,841.26</b>	<b>170,968.66</b>
<i>21000 MATERIALES DE ADMINISTRACIÓN, EMISIÓN DE DOCUMENTOS Y ARTÍCULOS OFICIALES</i>	<i>30,819,571.00</i>	<i>3,263,144.72</i>	<i>34,082,715.72</i>	<i>34,036,085.08</i>	<i>28,531,441.86</i>	<i>46,630.64</i>
21100 Materiales, útiles y equipos menores de oficina	5,764,783.00	2,150,243.06	7,915,026.06	7,901,058.77	7,722,956.39	13,967.29
21101 Materiales, útiles y equipos menores de oficina	5,764,783.00	2,150,243.06	7,915,026.06	7,901,058.77	7,722,956.39	13,967.29
21200 Materiales y útiles de impresión y reproducción	1,633,527.00	1,230,632.54-	402,894.46	389,223.46	385,038.76	13,671.00
21201 Materiales y útiles de impresión	1,615,857.00	1,215,162.54-	400,694.46	387,023.46	382,838.76	13,671.00
21202 Materiales de fotografía, cinematografía y audiovisuales	14,550.00	12,350.00-	2,200.00	2,200.00	2,200.00	0.00
21203 Revelado	3,120.00	3,120.00-	0.00	0.00	0.00	0.00
21300 Material estadístico y geográfico	800.00	800.00-	0.00	0.00	0.00	0.00
21301 Material estadístico y geográfico	800.00	800.00-	0.00	0.00	0.00	0.00
21400 Materiales, útiles y equipos menores de tecnologías de la información y comunicaciones	2,877,226.00	1,691,598.08-	1,185,627.92	1,183,229.75	1,128,395.31	2,398.17
21401 Materiales y accesorios menores de equipo de cómputo	2,877,226.00	1,691,598.08-	1,185,627.92	1,183,229.75	1,128,395.31	2,398.17
21500 Material impreso e información digital	44,600.00	88,743.35	133,343.35	129,710.35	76,843.35	3,633.00
21501 Libros y revistas	6,800.00	7,155.95	13,955.95	13,955.95	13,955.95	0.00
21502 Suscripciones a periódicos, revistas y medios informativos	37,800.00	27,779.60-	10,020.40	10,020.40	10,020.40	0.00
21503 Material e información digital	0.00	109,367.00	109,367.00	105,734.00	52,867.00	3,633.00
21600 Material de limpieza	2,719,497.00	429,813.97	3,149,310.97	3,139,351.09	3,013,391.84	9,959.88
21601 Materiales sanitario y de limpieza	2,719,497.00	429,813.97	3,149,310.97	3,139,351.09	3,013,391.84	9,959.88
21700 Materiales y útiles de enseñanza	351,900.00	80,983.49	432,883.49	430,468.19	309,576.99	2,415.30



Concepto	Egresos					Subejercicio
	Aprobado	Ampliaciones / (Reducciones)	Modificado	Devengado	Pagado	
	1	2	3=(1+2)	4	5	
21701 Materiales educativos	351,900.00	80,983.49	432,883.49	430,468.19	309,576.99	2,415.30
21800 Materiales para el registro e identificación de bienes y personas	17,427,238.00	3,436,391.47	20,863,629.47	20,863,043.47	15,895,239.22	586.00
21801 Materiales para la conservación de señales de tránsito	90,000.00	63,570.68	26,429.32	26,429.32	26,429.32	0.00
21802 Valores de tránsito	17,337,238.00	3,495,548.15	20,832,786.15	20,832,786.15	15,864,981.90	0.00
21803 Identificaciones y gafetes de bienes y personas	0.00	4,414.00	4,414.00	3,828.00	3,828.00	586.00
<b>22000 ALIMENTOS Y UTENSILIOS</b>	<b>28,470,860.00</b>	<b>38,289,483.04</b>	<b>66,760,343.04</b>	<b>66,742,547.03</b>	<b>66,064,817.23</b>	<b>17,796.01</b>
22100 Productos alimenticios para personas	28,020,512.00	38,438,376.28	66,458,888.28	66,441,092.27	65,785,171.41	17,796.01
22101 Alimentos de reclusos	25,742,988.00	36,946,463.98	62,689,451.98	62,689,451.98	62,677,392.98	0.00
22102 Alimentación en hospitales, albergues y guarderías	0.00	0.00	0.00	0.00	0.00	0.00
22103 Alimentos academia y centros regionales de capacitación policiaca	0.00	37,747.27	37,747.27	27,747.27	27,747.27	10,000.00
22104 Despensas familiares	395,000.00	64,190.00	330,810.00	330,810.00	330,810.00	0.00
22105 Alimentación de personas en actividades extraordinarias	733,660.00	1,521,780.34	2,255,440.34	2,255,440.34	1,975,162.49	0.00
22106 Gastos menores de alimentos	1,148,864.00	3,425.31	1,145,438.69	1,137,642.68	774,058.67	7,796.01
22200 Productos alimenticios para animales	273,548.00	19,643.96	293,191.96	293,191.96	271,382.12	0.00
22201 Alimentación de animales	273,548.00	19,643.96	293,191.96	293,191.96	271,382.12	0.00
22300 Utensilios para el servicio de alimentación	176,800.00	168,537.20	8,262.80	8,262.80	8,263.70	0.00
22301 Utensilios menores para servicio de alimentación	176,800.00	168,537.20	8,262.80	8,262.80	8,263.70	0.00
<b>23000 MATERIAS PRIMAS Y MATERIALES DE PRODUCCIÓN Y COMERCIALIZACIÓN</b>	<b>70,804.00</b>	<b>7,964.89</b>	<b>78,768.89</b>	<b>78,768.89</b>	<b>105.85</b>	<b>0.00</b>
23100 Productos alimenticios, agropecuarios y forestales adquiridos como materia prima	0.00	41,633.04	41,633.04	41,633.04	0.00	0.00
23101 Productos alimenticios, agropecuarios y forestales adquiridos como materia prima	0.00	41,633.04	41,633.04	41,633.04	0.00	0.00
23200 Insumos textiles adquiridos como materia prima	0.00	0.00	0.00	0.00	0.00	0.00
23201 Insumos textiles adquiridos como materia prima	0.00	0.00	0.00	0.00	0.00	0.00
23300 Productos de papel, cartón e impresos adquiridos como materia prima	0.00	0.00	0.00	0.00	0.00	0.00
23301 Productos de papel, cartón e impresos adquiridos como materia prima	0.00	0.00	0.00	0.00	0.00	0.00
23400 Combustibles, lubricantes, aditivos, carbón y sus derivados adquiridos como materia prima	60,804.00	60,804.00	0.00	0.00	0.00	0.00
23401 Combustibles, lubricantes, aditivos, carbón y sus derivados adquiridos como materia prima	60,804.00	60,804.00	0.00	0.00	0.00	0.00
23500 Productos químicos, farmacéuticos y de laboratorio adquiridos como materia prima	0.00	105.85	105.85	105.85	105.85	0.00
23501 Productos químicos, farmacéuticos y de laboratorio adquiridos como materia prima	0.00	105.85	105.85	105.85	105.85	0.00



Concepto	Egresos					Subejercicio
	Aprobado	Ampliaciones / (Reducciones)	Modificado	Devengado	Pagado	
	1	2	3=(1+2)	4	5	
23600 Productos metálicos y a base de minerales no metálicos adquiridos como materia prima	0.00	0.00	0.00	0.00	0.00	0.00
23601 Productos metálicos y a base de minerales no metálicos adquiridos como materia prima	0.00	0.00	0.00	0.00	0.00	0.00
23700 Productos de cuero, piel, plástico y hule adquiridos como materia prima	0.00	37,030.00	37,030.00	37,030.00	0.00	0.00
23701 Productos de cuero, piel, plástico y hule adquiridos como materia prima	0.00	37,030.00	37,030.00	37,030.00	0.00	0.00
23800 Mercancías adquiridas para su comercialización	0.00	0.00	0.00	0.00	0.00	0.00
23801 Mercancías adquiridas para su comercialización	0.00	0.00	0.00	0.00	0.00	0.00
23900 Otros productos adquiridos como materia prima	10,000.00	10,000.00-	0.00	0.00	0.00	0.00
23901 Otros productos adquiridos como materia prima	10,000.00	10,000.00-	0.00	0.00	0.00	0.00
<b>24000 MATERIALES Y ARTÍCULOS DE CONSTRUCCIÓN Y DE REPARACIÓN</b>	<b>2,102,458.00</b>	<b>486,786.83-</b>	<b>1,615,671.17</b>	<b>1,615,671.17</b>	<b>1,478,138.48</b>	<b>0.00</b>
24100 Productos minerales no metálicos	58,500.00	55,120.48-	3,379.52	3,379.52	3,379.52	0.00
24101 Productos minerales no metálicos	58,500.00	55,120.48-	3,379.52	3,379.52	3,379.52	0.00
24200 Cemento y productos de concreto	132,600.00	57,056.66-	75,543.34	75,543.34	57,988.34	0.00
24201 Cemento y productos de concreto	132,600.00	57,056.66-	75,543.34	75,543.34	57,988.34	0.00
24300 Cal, yeso y productos de yeso	50,000.00	46,517.36-	3,482.64	3,482.64	3,342.64	0.00
24301 Cal, yeso y productos de yeso	50,000.00	46,517.36-	3,482.64	3,482.64	3,342.64	0.00
24400 Madera y productos de madera	62,940.00	19,572.21-	43,367.79	43,367.79	43,367.79	0.00
24401 Madera y productos de madera	62,940.00	19,572.21-	43,367.79	43,367.79	43,367.79	0.00
24500 Vidrio y productos de vidrio	0.00	2,150.00	2,150.00	2,150.00	2,150.00	0.00
24501 Vidrio y productos de vidrio	0.00	2,150.00	2,150.00	2,150.00	2,150.00	0.00
24600 Material eléctrico y electrónico	1,088,170.00	380,658.24-	707,511.76	707,511.76	667,310.90	0.00
24601 Material eléctrico y electrónico	1,088,170.00	380,658.24-	707,511.76	707,511.76	667,310.90	0.00
24700 Artículos metálicos para la construcción	25,000.00	13,873.44	38,873.44	38,873.44	38,873.54	0.00
24701 Artículos metálicos para la construcción	25,000.00	13,873.44	38,873.44	38,873.44	38,873.54	0.00
24800 Materiales Complementarios	117,004.00	27,270.33	144,274.33	144,274.33	118,477.05	0.00
24801 Materiales Complementarios	117,004.00	27,270.33	144,274.33	144,274.33	118,477.05	0.00
24900 Otros materiales y artículos de construcción y reparación	568,244.00	28,844.35	597,088.35	597,088.35	543,248.70	0.00
24901 Otros materiales y artículos de construcción y reparación	568,244.00	28,844.35	597,088.35	597,088.35	543,248.70	0.00
<b>25000 PRODUCTOS QUÍMICOS, FARMACÉUTICOS Y DE LABORATORIO</b>	<b>27,833,190.00</b>	<b>3,163,059.88</b>	<b>30,996,249.88</b>	<b>30,966,977.84</b>	<b>10,809,758.29</b>	<b>29,272.04</b>

Concepto	Egresos					Subejercicio
	Aprobado	Ampliaciones / (Reducciones)	Modificado	Devengado	Pagado	
	1	2	3=(1+2)	4	5	
25100 Productos químicos básicos	160,000.00	24,120.26	184,120.26	184,120.26	184,120.26	0.00
25101 Sustancias químicas	160,000.00	24,120.26	184,120.26	184,120.26	184,120.26	0.00
25200 Fertilizantes, pesticidas y otros agroquímicos	11,000.00	7,502.69	18,502.69	18,502.69	3,402.92	0.00
25201 Plaguicidas, abonos, fertilizantes y otros agroquímicos	11,000.00	7,502.69	18,502.69	18,502.69	3,402.92	0.00
25300 Medicinas y productos farmacéuticos	22,533,990.00	270,906.37-	22,263,083.63	22,263,083.63	9,106,026.94	0.00
25301 Medicinas y productos farmacéuticos	22,533,990.00	270,906.37-	22,263,083.63	22,263,083.63	9,106,026.94	0.00
25400 Materiales, accesorios y suministros médicos	792,000.00	238,685.96-	553,314.04	553,313.82	250,488.50	0.22
25401 Materiales, accesorios y suministros médicos	792,000.00	238,685.96-	553,314.04	553,313.82	250,488.50	0.22
25500 Materiales, accesorios y suministros de laboratorio	1,114,200.00	1,057,484.81	2,171,684.81	2,169,052.98	0.00	2,631.83
25501 Materiales, accesorios y suministros de laboratorio	1,114,200.00	1,057,484.81	2,171,684.81	2,169,052.98	0.00	2,631.83
25600 Fibras sintéticas, hules, plásticos y derivados	0.00	2,681.32	2,681.32	2,681.32	2,681.32	0.00
25601 Fibras sintéticas, hules, plásticos y derivados	0.00	2,681.32	2,681.32	2,681.32	2,681.32	0.00
25900 Otros productos químicos	3,222,000.00	2,580,863.13	5,802,863.13	5,776,223.14	1,263,038.35	26,639.99
25901 Otros productos químicos	3,222,000.00	2,580,863.13	5,802,863.13	5,776,223.14	1,263,038.35	26,639.99
<b>26000 COMBUSTIBLES, LUBRICANTES Y ADITIVOS</b>	<b>56,352,871.00</b>	<b>8,330,477.12</b>	<b>64,683,348.12</b>	<b>64,631,130.47</b>	<b>55,970,825.21</b>	<b>52,217.65</b>
26100 Combustibles, lubricantes y aditivos	56,352,871.00	8,330,477.12	64,683,348.12	64,631,130.47	55,970,825.21	52,217.65
26101 Combustibles, lubricantes y aditivos	56,352,871.00	8,183,603.22	64,536,474.22	64,484,256.57	55,823,951.31	52,217.65
26103 Aceites y Aditivos	0.00	146,873.90	146,873.90	146,873.90	146,873.90	0.00
26200 Carbón y sus derivados	0.00	0.00	0.00	0.00	0.00	0.00
26201 Carbón y sus derivados	0.00	0.00	0.00	0.00	0.00	0.00
<b>27000 VESTUARIO, BLANCOS, PRENDAS DE PROTECCIÓN Y ARTÍCULOS DEPORTIVOS</b>	<b>5,393,203.00</b>	<b>7,559,891.54</b>	<b>12,953,094.54</b>	<b>12,928,979.71</b>	<b>1,319,832.96</b>	<b>24,114.83</b>
27100 Vestuario y uniformes	5,272,403.00	6,690,871.46	11,963,274.46	11,953,916.24	1,055,238.82	9,358.22
27101 Vestuario y uniformes	3,676,100.00	7,502,495.99	11,178,595.99	11,176,244.17	561,166.75	2,351.82
27102 Vestuario y Uniformes Oficiales	1,121,303.00	406,224.53-	715,078.47	708,072.07	424,472.07	7,006.40
27103 Uniformes deportivos	100,000.00	30,400.00-	69,600.00	69,600.00	69,600.00	0.00
27104 Uniformes para internos de centros penitenciarios	375,000.00	375,000.00-	0.00	0.00	0.00	0.00
27200 Prendas de seguridad y protección personal	108,000.00	713,853.29	821,853.29	807,134.70	146,888.46	14,718.59
27201 Prendas y equipo de seguridad y protección personal	108,000.00	713,853.29	821,853.29	807,134.70	146,888.46	14,718.59



Concepto	Egresos					Subejercicio
	Aprobado	Ampliaciones / (Reducciones)	Modificado	Devengado	Pagado	
	1	2	3=(1+2)	4	5	
29700 Refacciones y accesorios menores de equipo de defensa y seguridad	0.00	0.00	0.00	0.00	0.00	0.00
29701 Refacciones y accesorios menores de equipo de defensa y seguridad	0.00	0.00	0.00	0.00	0.00	0.00
29800 Refacciones y accesorios menores de maquinaria y otros equipos	60,000.00	1,839.51-	58,160.49	58,160.49	33,160.72	0.00
29801 Refacciones y accesorios menores de maquinaria y otros equipos	60,000.00	1,839.51-	58,160.49	58,160.49	33,160.72	0.00
29900 Refacciones y accesorios menores otros bienes muebles	124,694.00	19,874.77-	104,819.23	104,802.92	98,956.41	16.31
29901 Refacciones y accesorios menores otros bienes muebles	124,694.00	19,874.77-	104,819.23	104,802.92	98,956.41	16.31
<b>30000 SERVICIOS GENERALES</b>	<b>511,655,220.00</b>	<b>142,206,686.57</b>	<b>653,861,906.57</b>	<b>646,831,968.24</b>	<b>524,970,770.26</b>	<b>7,029,938.33</b>
31000 SERVICIOS BÁSICOS	245,434,880.00	15,736,718.33	261,171,598.33	261,162,234.85	203,311,320.47	9,363.48
31100 Energía eléctrica	35,539,673.00	2,475,963.38	38,015,636.38	38,007,645.38	33,257,908.38	7,991.00
31101 Servicio de energía eléctrica	35,539,673.00	2,475,963.38	38,015,636.38	38,007,645.38	33,257,908.38	7,991.00
31200 Gas	38,000.00	90,787.50	128,787.50	128,787.50	121,321.42	0.00
31201 Gas doméstico	38,000.00	90,787.50	128,787.50	128,787.50	121,321.42	0.00
31300 Agua	1,150,441.00	916,707.49-	233,733.51	233,733.51	233,733.51	0.00
31301 Servicio de agua potable, drenaje y alcantarillado	1,150,441.00	916,707.49-	233,733.51	233,733.51	233,733.51	0.00
31400 Telefonía tradicional	10,583,365.00	6,023,620.23-	4,559,744.77	4,559,744.77	1,446,660.48	0.00
31401 Telefonía tradicional	10,583,365.00	6,023,620.23-	4,559,744.77	4,559,744.77	1,446,660.48	0.00
31500 Telefonía celular	565,200.00	308,085.61-	257,114.39	257,114.39	252,022.39	0.00
31501 Telefonía celular	565,200.00	308,085.61-	257,114.39	257,114.39	252,022.39	0.00
31600 Servicios de telecomunicaciones y satélites	5,652,000.00	5,652,000.00-	0.00	0.00	0.00	0.00
31601 Servicio de conducción de señales analógicas y digitales	5,652,000.00	5,652,000.00-	0.00	0.00	0.00	0.00
31602 Servicios de telecomunicaciones	0.00	0.00	0.00	0.00	0.00	0.00
31700 Servicios de acceso de Internet, redes y procesamiento de información	8,637,300.00	6,208,594.60	14,845,894.60	14,845,650.60	7,777,948.07	244.00
31701 Servicios de acceso de Internet, redes y procesamiento de información	8,637,300.00	6,208,594.60	14,845,894.60	14,845,650.60	7,777,948.07	244.00
31800 Servicios postales y telegráficos	1,030,489.00	285,373.22-	745,115.78	743,987.30	737,521.52	1,128.48
31801 Servicios postales y telegráficos	759,126.00	677,473.64-	81,652.36	81,652.36	79,100.36	0.00
31802 Servicios de mensajería y paquetería	271,363.00	392,100.42	663,463.42	662,334.94	658,421.16	1,128.48
31900 Servicios integrales y otros servicios	182,238,412.00	20,147,159.40	202,385,571.40	202,385,571.40	159,484,204.70	0.00
31901 Servicios integrales y otros servicios	182,238,412.00	20,085,142.84	202,323,554.84	202,323,554.84	159,422,188.14	0.00

Concepto	Egresos					Subejercicio
	Aprobado	Ampliaciones / (Reducciones)	Modificado	Devengado	Pagado	
	1	2	3=(1+2)	4	5	
31902 Contrataciones de otros servicios	0.00	62,016.56	62,016.56	62,016.56	62,016.56	0.00
<b>32000 SERVICIOS DE ARRENDAMIENTO</b>	<b>17,704,748.00</b>	<b>2,226,236.53</b>	<b>19,930,984.53</b>	<b>19,486,378.48</b>	<b>16,111,301.40</b>	<b>444,606.05</b>
32100 Arrendamiento de terrenos	0.00	0.00	0.00	0.00	0.00	0.00
32101 Arrendamiento de terrenos	0.00	0.00	0.00	0.00	0.00	0.00
32200 Arrendamiento de edificios	11,644,171.00	2,580,251.31-	9,063,919.69	8,749,845.67	7,827,065.03	314,074.02
32201 Arrendamiento de edificios y locales	11,644,171.00	2,580,251.31-	9,063,919.69	8,749,845.67	7,827,065.03	314,074.02
32300 Arrendamiento de mobiliario y equipo de administración, educacional y recreativo	2,302,183.00	2,262,551.70	4,564,734.70	4,564,734.70	3,291,386.86	0.00
32301 Arrendamiento de muebles y equipo de oficina	2,157,356.00	2,407,378.70	4,564,734.70	4,564,734.70	3,291,386.86	0.00
32302 Arrendamiento de mobiliario	144,827.00	144,827.00-	0.00	0.00	0.00	0.00
32400 Arrendamiento de equipo e instrumental médico y de laboratorio	0.00	0.00	0.00	0.00	0.00	0.00
32401 Arrendamiento de equipo e instrumental médico y de laboratorio	0.00	0.00	0.00	0.00	0.00	0.00
32500 Arrendamiento de equipo de transporte	903,800.00	321,076.41-	582,723.59	582,723.55	528,324.91	0.04
32501 Arrendamiento de equipo de transporte	903,800.00	321,076.41-	582,723.59	582,723.55	528,324.91	0.04
32600 Arrendamiento de maquinaria, otros equipos y herramientas	35,000.00	33,608.00-	1,392.00	1,392.00	1,392.00	0.00
32601 Arrendamiento de maquinaria, otros equipos y herramientas	35,000.00	33,608.00-	1,392.00	1,392.00	1,392.00	0.00
32700 Arrendamiento de activos intangibles	0.00	4,000,991.74	4,000,991.74	4,000,991.74	2,897,367.74	0.00
32701 Arrendamiento de activos intangibles	0.00	4,000,991.74	4,000,991.74	4,000,991.74	2,897,367.74	0.00
32800 Arrendamiento financiero	0.00	0.00	0.00	0.00	0.00	0.00
32801 Arrendamiento financiero	0.00	0.00	0.00	0.00	0.00	0.00
32900 Otros arrendamientos	2,819,594.00	1,102,371.19-	1,717,222.81	1,586,690.82	1,565,764.86	130,531.99
32901 Otros arrendamientos	2,819,594.00	1,102,371.19-	1,717,222.81	1,586,690.82	1,565,764.86	130,531.99
<b>33000 SERVICIOS PROFESIONALES, CIENTÍFICOS, TÉCNICOS Y OTROS SERVICIOS</b>	<b>29,484,138.00</b>	<b>47,768,937.83</b>	<b>77,253,075.83</b>	<b>73,751,260.71</b>	<b>34,907,764.85</b>	<b>3,501,815.12</b>
33100 Servicios legales, de contabilidad, auditoría y relacionados	4,096,600.00	5,184,328.04	9,280,928.04	8,568,984.88	6,731,755.32	711,943.16
33101 Servicios legales, de contabilidad, auditoría y relacionados	4,050,000.00	4,297,465.81	8,347,465.81	7,898,187.80	6,251,778.26	449,278.01
33102 Gastos para defensa del territorio	21,600.00	19,722.92-	1,877.08	1,877.08	1,877.08	0.00
33104 Otras asesorías para la operación de programas	25,000.00	906,585.15	931,585.15	668,920.00	478,099.98	262,665.15
33106 Servicios de Calificación Crediticia	0.00	0.00	0.00	0.00	0.00	0.00
33200 Servicios de diseño, arquitectura, ingeniería y actividades relacionadas	0.00	9,280.00	9,280.00	9,280.00	9,280.00	0.00

Concepto	Egresos					Subejercicio
	Aprobado	Ampliaciones / (Reducciones)	Modificado	Devengado	Pagado	
	1	2	3=(1+2)	4	5	
33201 Servicios de diseño, arquitectura, ingeniería y actividades relacionadas	0.00	9,280.00	9,280.00	9,280.00	9,280.00	0.00
33300 Servicios de consultoría administrativa, procesos, técnica y en tecnologías de la información	4,317,331.00	1,027,940.28	5,345,271.28	5,329,271.40	4,849,271.40	15,999.88
33301 Servicios de informática	1,811,131.00	2,691,523.42	4,502,654.42	4,486,654.54	4,006,654.54	15,999.88
33302 Modernización de sistemas operativos	2,006,200.00	1,163,583.14	842,616.86	842,616.86	842,616.86	0.00
33303 Servicios relacionados con certificación de procesos	500,000.00	500,000.00	0.00	0.00	0.00	0.00
33400 Servicios de capacitación	7,196,584.00	2,931,684.85	10,128,268.85	8,735,449.81	4,981,232.21	1,392,819.04
33401 Servicios de capacitación	7,196,584.00	2,931,684.85	10,128,268.85	8,735,449.81	4,981,232.21	1,392,819.04
33500 Servicios de investigación científica y desarrollo	5,200,000.00	2,270,970.17	2,929,029.83	2,923,911.80	2,296,411.80	5,118.03
33501 Estudios, investigaciones y proyectos	5,200,000.00	2,270,970.17	2,929,029.83	2,923,911.80	2,296,411.80	5,118.03
33600 Servicios de apoyo administrativo, traducción, fotocopiado e impresión	2,696,527.00	2,162,114.49	534,412.51	534,380.43	525,323.87	32.08
33601 Publicaciones e impresiones oficiales	2,498,527.00	2,026,024.77	472,502.23	472,502.23	463,445.67	0.00
33602 Otros servicios comerciales	0.00	478.96	478.96	478.96	478.96	0.00
33603 Impresión documentos oficiales prestación de servicios	0.00	61,431.32	61,431.32	61,399.24	61,399.24	32.08
33604 Impresión elaboración de material informativo	198,000.00	198,000.00	0.00	0.00	0.00	0.00
33700 Servicios de protección y seguridad	0.00	13,000,000.01	13,000,000.01	13,000,000.01	0.00	0.00
33701 Servicios de protección y seguridad	0.00	13,000,000.01	13,000,000.01	13,000,000.01	0.00	0.00
33800 Servicios de vigilancia	29,068.00	20,928.00	49,996.00	49,996.00	49,996.00	0.00
33801 Servicios de vigilancia	29,068.00	20,928.00	49,996.00	49,996.00	49,996.00	0.00
33900 Servicios profesionales, científicos y técnicos integrales	5,948,028.00	30,027,861.31	35,975,889.31	34,599,986.38	15,464,494.25	1,375,902.93
33901 Prácticas de alumnos	7,000.00	7,000.00	0.00	0.00	0.00	0.00
33902 Asesoría	1,614,936.00	30,666,384.94	32,281,320.94	31,041,464.55	13,893,449.52	1,239,856.39
33903 Servicios estadísticos y geográficos	0.00	0.00	0.00	0.00	0.00	0.00
33904 Otros servicios profesionales, científicos y técnicos integrales	1,776,092.00	1,918,476.37	3,694,568.37	3,558,521.83	1,571,044.73	136,046.54
33905 Subcontratación de servicios con terceros	2,550,000.00	2,550,000.00	0.00	0.00	0.00	0.00
<b>34000 SERVICIOS FINANCIEROS, BANCARIOS Y COMERCIALES</b>	<b>24,843,534.00</b>	<b>12,463,818.35</b>	<b>37,307,352.35</b>	<b>37,293,927.43</b>	<b>27,661,966.58</b>	<b>13,424.92</b>
34100 Servicios Financieros y bancarios	18,800,000.00	11,870,889.12	30,670,889.12	30,657,464.20	23,576,784.56	13,424.92
34101 Servicios bancarios	1,800,000.00	1,450,852.83	349,147.17	349,147.17	349,147.17	0.00
34102 Intereses y comisiones bancarios	17,000,000.00	13,036,083.76	30,036,083.76	30,022,658.84	22,967,957.40	13,424.92



Concepto	Egresos					Subejercicio
	Aprobado	Ampliaciones / (Reducciones)	Modificado	Devengado	Pagado	
	1	2	3=(1+2)	4	5	
34103 Avalúos técnicos de inmuebles	0.00	285,658.19	285,658.19	285,658.19	259,679.99	0.00
34200 Servicios de cobranza, investigación crediticia y similar	0.00	0.00	0.00	0.00	0.00	0.00
34201 Servicios de cobranza, investigación crediticia y similar	0.00	0.00	0.00	0.00	0.00	0.00
34300 Servicios de recaudación, traslado y custodia de valores	4,908.00	4,908.00-	0.00	0.00	0.00	0.00
34301 Servicios de recaudación, traslado y custodia de valores	4,908.00	4,908.00-	0.00	0.00	0.00	0.00
34400 Seguros de responsabilidad patrimonial y fianzas	16,000.00	16,000.00-	0.00	0.00	0.00	0.00
34401 Seguros de responsabilidad patrimonial y fianzas	16,000.00	16,000.00-	0.00	0.00	0.00	0.00
34500 Seguro de Bienes patrimoniales	5,843,090.00	723,100.04	6,566,190.04	6,566,190.04	4,018,736.83	0.00
34501 Seguros y Fianzas	5,843,090.00	723,100.04	6,566,190.04	6,566,190.04	4,018,736.83	0.00
34600 Almacenaje, envase y embalaje	0.00	0.00	0.00	0.00	0.00	0.00
34601 Almacenaje, envase y embalaje	0.00	0.00	0.00	0.00	0.00	0.00
34700 Fletes y maniobras	1,000.00	69,273.19	70,273.19	70,273.19	66,445.19	0.00
34701 Fletes y maniobras	1,000.00	69,273.19	70,273.19	70,273.19	66,445.19	0.00
34800 Comisiones por ventas	0.00	0.00	0.00	0.00	0.00	0.00
34801 Comisiones por ventas	0.00	0.00	0.00	0.00	0.00	0.00
34900 Servicios financieros, bancarios y comerciales integrales	178,536.00	178,536.00-	0.00	0.00	0.00	0.00
34901 Servicios financieros, bancarios y comerciales integrales	178,536.00	178,536.00-	0.00	0.00	0.00	0.00
<b>35000 SERVICIOS DE INSTALACION, REPARACIÓN, MANTENIMIENTO Y CONSERVACIÓN</b>	<b>37,438,384.00</b>	<b>17,161,533.58</b>	<b>54,599,917.58</b>	<b>53,980,219.70</b>	<b>35,781,103.39</b>	<b>619,697.88</b>
35100 Conservación y mantenimiento menor de inmuebles	2,943,358.00	8,545,344.38	11,488,702.38	11,488,702.38	10,689,064.17	0.00
35101 Conservación y mantenimiento menor de inmuebles	2,943,358.00	8,545,344.38	11,488,702.38	11,488,702.38	10,689,064.17	0.00
35102 Conservación de inmuebles servicios públicos	0.00	0.00	0.00	0.00	0.00	0.00
35200 Instalación, reparación y mantenimiento de mobiliario y equipo de administración, educacional y recreativo	4,610,503.00	2,009,698.56-	2,600,804.44	2,538,462.44	2,020,353.10	62,342.00
35201 Instalación, reparación y mantenimiento de mobiliario y equipo de administración, educacional y recreativo	4,610,503.00	2,009,698.56-	2,600,804.44	2,538,462.44	2,020,353.10	62,342.00
35300 Instalación, reparación y mantenimiento de equipo de cómputo y tecnología de la información	5,566,180.00	1,414,476.94	6,980,656.94	6,980,656.94	6,042,173.89	0.00
35301 Instalación, reparación y mantenimiento de equipo de cómputo y tecnología de la información	5,566,180.00	1,414,476.94	6,980,656.94	6,980,656.94	6,042,173.89	0.00
35400 Instalación, reparación y mantenimiento de equipo e instrumental médico y de laboratorio	2,611,725.00	14,983.38	2,626,708.38	2,626,708.38	641,747.89	0.00
35401 Instalación, reparación y mantenimiento de equipo e instrumental médico y de laboratorio	2,611,725.00	14,983.38	2,626,708.38	2,626,708.38	641,747.89	0.00

Concepto	Egresos					Subejercicio
	Aprobado	Ampliaciones / (Reducciones)	Modificado	Devengado	Pagado	
	1	2	3=(1+2)	4	5	
35500 Reparación y mantenimiento de equipo de transporte	4,800,208.00	2,046,823.89	6,847,031.89	6,844,386.82	5,348,374.71	2,645.07
35501 Reparación, mantenimiento y conservación de vehículos y equipo de transporte	4,800,208.00	2,046,823.89	6,847,031.89	6,844,386.82	5,348,374.71	2,645.07
35600 Reparación y mantenimiento de equipo de defensa y seguridad	0.00	0.00	0.00	0.00	0.00	0.00
35601 Reparación y mantenimiento de equipo de defensa y seguridad	0.00	0.00	0.00	0.00	0.00	0.00
35700 Instalación, reparación y mantenimiento de maquinaria, otros equipos y herramienta	12,431,749.00	8,287,614.77	20,719,363.77	20,164,652.96	7,776,972.91	554,710.81
35701 Instalación, reparación y mantenimiento de maquinaria, otros equipos y herramienta	12,431,749.00	8,287,614.77	20,719,363.77	20,164,652.96	7,776,972.91	554,710.81
35800 Servicios de limpieza y manejo de desechos	1,957,997.00	14,657.93	1,972,654.93	1,972,654.93	1,972,661.87	0.00
35801 Servicio de lavandería, limpieza e higiene	1,957,997.00	14,657.93	1,972,654.93	1,972,654.93	1,972,661.87	0.00
35900 Servicios de jardinería y fumigación	2,516,664.00	1,152,669.15-	1,363,994.85	1,363,994.85	1,289,754.85	0.00
35901 Servicios de jardinería y fumigación	2,516,664.00	1,152,669.15-	1,363,994.85	1,363,994.85	1,289,754.85	0.00
<b>36000 SERVICIOS DE COMUNICACIÓN SOCIAL Y PUBLICIDAD</b>	<b>23,179,080.00</b>	<b>451,436.85</b>	<b>23,630,516.85</b>	<b>22,820,106.92</b>	<b>18,210,674.70</b>	<b>810,409.93</b>
36100 Difusión por radio, televisión y otros medios de mensajes sobre programas y actividades gubernamentales	22,516,944.00	909,382.96	23,426,326.96	22,615,917.03	18,022,784.81	810,409.93
36101 Gastos de difusión e información	22,516,944.00	909,382.96	23,426,326.96	22,615,917.03	18,022,784.81	810,409.93
36200 Difusión por radio, televisión y otros medios de mensajes comerciales para promover la venta de bienes o servicios	0.00	0.00	0.00	0.00	0.00	0.00
36201 Difusión por radio, televisión y otros medios de mensajes comerciales para promover la venta de bienes o servicios	0.00	0.00	0.00	0.00	0.00	0.00
36300 Servicios de creatividad, preproducción y producción de publicidad, excepto internet	648,836.00	444,646.11-	204,189.89	204,189.89	187,889.89	0.00
36301 Servicios de creatividad, preproducción y producción de publicidad, excepto internet	648,836.00	444,646.11-	204,189.89	204,189.89	187,889.89	0.00
36400 Servicios de revelado de fotografías	800.00	800.00-	0.00	0.00	0.00	0.00
36401 Servicios de revelado de fotografías	800.00	800.00-	0.00	0.00	0.00	0.00
36500 Servicios de la industria fílmica, del sonido y del video	0.00	0.00	0.00	0.00	0.00	0.00
36501 Servicios de la industria fílmica, del sonido y del video	0.00	0.00	0.00	0.00	0.00	0.00
36600 Servicio de creación y difusión de contenido exclusivamente a través de internet	12,500.00	12,500.00-	0.00	0.00	0.00	0.00
36601 Servicio de creación y difusión de contenido exclusivamente a través de internet	12,500.00	12,500.00-	0.00	0.00	0.00	0.00
36900 Otros servicios de información	0.00	0.00	0.00	0.00	0.00	0.00
36901 Otros servicios de información	0.00	0.00	0.00	0.00	0.00	0.00
<b>37000 SERVICIOS DE TRASLADO Y VIÁTICOS</b>	<b>11,278,919.00</b>	<b>2,555,490.30-</b>	<b>8,723,428.70</b>	<b>8,462,657.37</b>	<b>8,073,370.38</b>	<b>260,771.33</b>



Concepto	Egresos					Subejercicio
	Aprobado	Ampliaciones / (Reducciones)	Modificado	Devengado	Pagado	
	1	2	3=(1+2)	4	5	
37100 Pasajes aéreos	7,381,351.00	3,117,116.17-	4,264,234.83	4,188,464.82	3,988,315.92	75,770.01
37101 Pasajes aéreos	7,381,351.00	3,117,116.17-	4,264,234.83	4,188,464.82	3,988,315.92	75,770.01
37200 Pasajes Terrestres	1,375,880.00	700,569.30-	675,310.70	623,552.30	619,022.44	51,758.40
37201 Pasajes Terrestres	1,375,880.00	700,569.30-	675,310.70	623,552.30	619,022.44	51,758.40
37300 Pasajes marítimos, lacustres y fluviales	0.00	0.00	0.00	0.00	0.00	0.00
37301 Pasajes marítimos, lacustres y fluviales	0.00	0.00	0.00	0.00	0.00	0.00
37400 Autotransporte	0.00	0.00	0.00	0.00	0.00	0.00
37401 Autotransporte	0.00	0.00	0.00	0.00	0.00	0.00
37500 Viáticos en el país	2,114,592.00	984,441.45	3,099,033.45	3,005,998.53	2,823,140.12	93,034.92
37501 Viáticos nacionales	2,114,592.00	984,441.45	3,099,033.45	3,005,998.53	2,823,140.12	93,034.92
37600 Viáticos en el extranjero	371,096.00	297,993.57-	73,102.43	73,102.43	73,102.43	0.00
37601 Viáticos en el extranjero	371,096.00	297,993.57-	73,102.43	73,102.43	73,102.43	0.00
37700 Gastos de instalación y traslado de menaje	0.00	0.00	0.00	0.00	0.00	0.00
37701 Gastos de instalación y traslado de menaje	0.00	0.00	0.00	0.00	0.00	0.00
37800 Servicios integrales de traslado y viáticos	36,000.00	31,069.86-	4,930.14	4,930.14	4,930.14	0.00
37801 Servicios integrales de traslado y viáticos	36,000.00	31,069.86-	4,930.14	4,930.14	4,930.14	0.00
37900 Otros servicios de traslado y hospedaje	0.00	606,817.15	606,817.15	566,609.15	564,859.33	40,208.00
37901 Otros servicios de traslado y hospedaje	0.00	606,817.15	606,817.15	566,609.15	564,859.33	40,208.00
<b>38000 SERVICIOS OFICIALES</b>	<b>8,181,783.00</b>	<b>20,476,898.20</b>	<b>28,658,681.20</b>	<b>27,295,628.96</b>	<b>20,184,342.70</b>	<b>1,363,052.24</b>
38100 Gastos de ceremonial	439,424.00	124,278.80-	315,145.20	315,145.20	179,703.67	0.00
38101 Gastos de ceremonial	89,424.00	89,424.00-	0.00	0.00	0.00	0.00
38103 Gastos inherentes investidura presidencial	350,000.00	34,854.80-	315,145.20	315,145.20	179,703.67	0.00
38200 Gastos de orden social y cultural	3,603,148.00	1,762,853.85	5,366,001.85	5,365,301.85	5,191,506.47	700.00
38201 Actividades culturales y artísticas	25,448.00	80,464.00	105,912.00	105,212.00	105,212.00	700.00
38202 Gastos de orden social	3,577,700.00	1,682,389.85	5,260,089.85	5,260,089.85	5,086,294.47	0.00
38300 Congresos y convenciones	2,007,775.00	20,832,310.41	22,840,085.41	21,477,733.17	14,675,683.82	1,362,352.24
38301 Congresos, cursos y eventos	2,007,775.00	20,832,310.41	22,840,085.41	21,477,733.17	14,675,683.82	1,362,352.24
38400 Exposiciones	0.00	8,078.46	8,078.46	8,078.46	8,078.46	0.00

Concepto	Egresos					Subejercicio
	Aprobado	Ampliaciones / (Reducciones)	Modificado	Devengado	Pagado	
	1	2	3=(1+2)	4	5	
38401 Exposiciones	0.00	8,078.46	8,078.46	8,078.46	8,078.46	0.00
38500 Gastos de representación	2,131,436.00	2,002,065.72-	129,370.28	129,370.28	129,370.28	0.00
38501 Gastos de representación	2,131,436.00	2,002,065.72-	129,370.28	129,370.28	129,370.28	0.00
<b>39000 OTROS SERVICIOS GENERALES</b>	<b>114,109,754.00</b>	<b>28,476,597.20</b>	<b>142,586,351.20</b>	<b>142,579,553.82</b>	<b>160,728,925.79</b>	<b>6,797.38</b>
39100 Servicios funerarios y de cementerios	2,511,348.00	2,110,294.47-	401,053.53	401,053.53	401,053.53	0.00
39101 Servicios de defunción y gastos funerales	2,511,348.00	2,110,294.47-	401,053.53	401,053.53	401,053.53	0.00
39200 Impuestos y derechos	5,269,797.00	2,176,565.87-	3,093,231.13	3,092,718.44	2,977,185.04	512.69
39201 Impuestos, derechos y cuotas	4,683,797.00	1,701,539.35-	2,982,257.65	2,981,744.96	2,971,965.04	512.69
39202 Gastos notariales	586,000.00	475,026.52-	110,973.48	110,973.48	5,220.00	0.00
39300 Impuestos y derechos de Importación	0.00	0.00	0.00	0.00	0.00	0.00
39301 Impuestos y derechos de Importación	0.00	0.00	0.00	0.00	0.00	0.00
39400 Sentencias y resoluciones por autoridad competente	49,931,842.00	10,606,823.72	60,538,665.72	60,538,665.72	60,538,665.72	0.00
39401 Sentencias y resoluciones por autoridad competente	49,931,842.00	10,606,823.72	60,538,665.72	60,538,665.72	60,538,665.72	0.00
39402 Indemnizaciones por expropiación de predios	0.00	0.00	0.00	0.00	0.00	0.00
39500 Penas, multas, accesorios y actualizaciones	0.00	1,840,880.00	1,840,880.00	1,840,880.00	43,029,934.66	0.00
39501 Penas, multas, accesorios y actualizaciones	0.00	1,840,880.00	1,840,880.00	1,840,880.00	43,029,934.66	0.00
39600 Otros gastos por responsabilidades	1,845,064.00	6,171,019.95	8,016,083.95	8,016,083.95	1,516,085.73	0.00
39601 Indemnización por responsabilidad patrimonial	1,845,064.00	6,169,743.95	8,014,807.95	8,014,807.95	1,514,809.73	0.00
39602 Otros gastos por responsabilidades	0.00	1,276.00	1,276.00	1,276.00	1,276.00	0.00
39700 Utilidades	0.00	0.00	0.00	0.00	0.00	0.00
39701 Utilidades	0.00	0.00	0.00	0.00	0.00	0.00
39800 Impuesto sobre nóminas y otros que se deriven de una relación laboral	36,845,028.00	2,820,360.79-	34,024,667.21	34,024,667.21	28,205,302.21	0.00
39801 Impuesto sobre nóminas	36,845,028.00	2,820,360.79-	34,024,667.21	34,024,667.21	28,205,302.21	0.00
39900 Otros servicios generales	17,706,675.00	16,965,094.66	34,671,769.66	34,665,484.97	24,060,698.90	6,284.69
39901 Promoción y desarrollo	15,262,020.00	17,913,617.52	33,175,637.52	33,175,637.52	22,632,202.82	0.00
39902 Mantenimiento y conservación de bienes artísticos y culturales	0.00	12,528.00	12,528.00	12,528.00	12,528.00	0.00
39903 Gastos complementarios para servicios generales	2,384,655.00	901,050.86-	1,483,604.14	1,477,319.45	1,415,968.08	6,284.69
39904 Servicios Asistenciales	60,000.00	60,000.00-	0.00	0.00	0.00	0.00

Concepto	Egresos					Subejercicio
	Aprobado	Ampliaciones / (Reducciones)	Modificado	Devengado	Pagado	
	1	2	3=(1+2)	4	5	
<b>40000 TRANSFERENCIAS, ASIGNACIONES, SUBSIDIOS Y OTRAS AYUDAS</b>	<b>12,127,655,125.00</b>	<b>563,115,103.29-</b>	<b>11,564,540,021.71</b>	<b>11,557,565,130.36</b>	<b>11,080,697,338.32</b>	<b>6,974,891.35</b>
41000 TRANSFERENCIAS INTERNAS Y ASIGNACIONES AL SECTOR PÚBLICO	7,084,540,702.00	450,704,754.67	7,535,245,456.67	7,533,321,432.15	7,148,161,044.15	1,924,024.52
41100 Asignaciones presupuestarias al Poder Ejecutivo	1,398,313,254.00	323,911,150.10	1,722,224,404.10	1,721,115,028.81	1,666,482,758.56	1,109,375.29
41105 Fondo para la Cultura y las Artes	0.00	5,322,083.25	5,322,083.25	5,322,083.25	2,949,596.80	0.00
41107 Sistema Integral de Tecnología de Información-GRP	6,540,000.00	4,417,400.23-	2,122,599.77	2,122,599.77	2,122,599.77	0.00
41117 Retenciones 5 al Millar	0.00	6,452,562.65	6,452,562.65	6,452,499.28	4,548,970.46	63.37
41119 Organismo Público Descentralizado de los Servicios de Salud en el Estado de Colima	1,358,462,754.00	202,811,713.37	1,561,274,467.37	1,561,251,590.43	1,528,249,148.08	22,876.94
41120 Fondo Metropolitano Colima - Villa de Alvarez	0.00	1,086,434.98	1,086,434.98	0.00	0.00	1,086,434.98
41122 Comisión para Implementación de la Reforma del Sistema de Justicia Penal	200,000.00	134,360.43-	65,639.57	65,639.57	65,639.57	0.00
41124 Instituto Técnico Hacendario del Estado de Colima (INTHEC)	1,000,000.00	564,171.25	1,564,171.25	1,564,171.25	1,000,000.00	0.00
41134 Fondo para la Atención de Víctimas	1,000,000.00	3,000,000.00	4,000,000.00	4,000,000.00	4,000,000.00	0.00
41137 Coordinación de los Servicios Educativos Estatales	20,681,294.00	108,804,594.26	129,485,888.26	129,485,888.26	120,712,655.88	0.00
41145 Fondo Ambiental para el Cambio Climático	200,000.00	200,000.00-	0.00	0.00	0.00	0.00
41146 Fondo de Apoyo a Migrantes	400,000.00	400,000.00-	0.00	0.00	0.00	0.00
41147 Escuela de Talentos	5,807,681.00	0.00	5,807,681.00	5,807,681.00	2,016,248.00	0.00
41148 Instituto Superior de Educación Normal del Estado de Colima	4,021,525.00	1,021,351.00	5,042,876.00	5,042,876.00	817,900.00	0.00
41200 Asignaciones presupuestarias al Poder Legislativo	95,000,000.00	5,000,000.00	100,000,000.00	100,000,000.00	100,000,000.00	0.00
41201 H. Congreso del Estado de Colima	95,000,000.00	5,000,000.00	100,000,000.00	100,000,000.00	100,000,000.00	0.00
41300 Asignaciones presupuestarias al Poder Judicial	216,000,000.00	25,368,566.34	241,368,566.34	241,368,373.32	241,368,373.32	193.02
41301 Poder Judicial del Estado	216,000,000.00	25,368,566.34	241,368,566.34	241,368,373.32	241,368,373.32	193.02
41400 Asignaciones presupuestarias a Órganos Autónomos	563,012,740.00	7,943,655.23	570,956,395.23	570,956,300.85	485,435,398.41	94.38
41401 Comisión de Derechos Humanos del Estado de Colima	9,500,000.00	0.00	9,500,000.00	9,500,000.00	9,181,372.50	0.00
41402 Fiscalía General del Estado de Colima	428,416,717.00	2,545,602.66	430,962,319.66	430,962,225.28	347,110,800.54	94.38
41403 Instituto Electoral del Estado	49,089,800.00	0.00	49,089,800.00	49,089,800.00	49,089,800.00	0.00
41404 Instituto de Transparencia, Acceso a la Información Pública y Protección de Datos del Estado de Colima	7,500,000.00	1,010,000.00	8,510,000.00	8,510,000.00	8,510,000.00	0.00
41405 Órgano Superior de Auditoría y Fiscalización Gubernamental del Estado	35,000,000.00	2,099,560.00	37,099,560.00	37,099,560.00	37,099,560.00	0.00
41406 Tribunal Electoral del Estado	10,500,000.00	2,022,041.00	12,522,041.00	12,522,041.00	11,500,000.00	0.00

Concepto	Egresos					Subejercicio
	Aprobado	Ampliaciones / (Reducciones)	Modificado	Devengado	Pagado	
	1	2	3=(1+2)	4	5	
41407 Tribunal de Arbitraje y Escalafón	6,528,383.00	181,233.45	6,709,616.45	6,709,616.45	6,380,807.25	0.00
41408 Tribunal de Justicia Administrativa del Estado de Colima	16,477,840.00	85,218.12	16,563,058.12	16,563,058.12	16,563,058.12	0.00
41500 Transferencias internas otorgadas a entidades paraestatales no empresariales y no financieras	4,722,800,402.00	84,981,653.80	4,807,782,055.80	4,807,742,213.81	4,634,796,520.18	39,841.99
41502 Sistema para el Desarrollo Integral de la Familia del Estado de Colima	194,783,830.00	739,033.61	194,044,796.39	194,044,771.92	156,611,149.32	24.47
41503 Instituto Colimense del Deporte	53,255,921.00	55,613,587.75	108,869,508.75	108,869,508.75	103,234,182.35	0.00
41504 Consejo de Participación Social del Estado de Colima	500,000.00	0.00	500,000.00	500,000.00	500,000.00	0.00
41506 Instituto para la Atención de los Adultos en Plenitud	46,344,536.00	9,228,130.92	37,116,405.08	37,116,405.08	15,283,273.15	0.00
41507 Instituto Colimense de Infraestructura Física Educativa	11,308,234.00	1,206,867.74	12,515,101.74	12,515,101.74	12,169,703.15	0.00
41508 Junta de Asistencia Privada	2,120,000.00	0.00	2,120,000.00	2,120,000.00	2,120,000.00	0.00
41509 Universidad Tecnológica de Manzanillo	20,000,000.00	10,000.00	19,990,000.00	19,990,000.00	19,990,000.00	0.00
41510 Instituto Colimense de Radio y Televisión	20,133,409.00	596,200.00	19,537,209.00	19,537,208.90	17,537,718.46	0.10
41511 Instituto de Fomento de Ferias y Exposiciones de Colima	0.00	245,000.00	245,000.00	245,000.00	245,000.00	0.00
41512 Centro Estatal para la Prevención y Atención a la Violencia Familiar	4,467,206.00	7,998.89	4,459,207.11	4,459,207.11	4,012,356.86	0.00
41513 Instituto Colimense para la Discapacidad	3,124,095.00	0.00	3,124,095.00	3,124,095.00	2,441,304.00	0.00
41514 Comisión Estatal del Agua de Colima	4,281,978.00	0.00	4,281,978.00	4,281,978.00	4,237,918.00	0.00
41515 Instituto Colimense de las Mujeres	5,499,831.00	8,652,899.99	14,152,730.99	14,152,730.99	14,021,170.55	0.00
41516 Centro de Bienestar e Innovación Creativa	7,000,000.00	7,000,000.00	0.00	0.00	0.00	0.00
41517 Colegio de Educación Profesional Técnica del Estado de Colima	3,005,600.00	0.00	3,005,600.00	3,005,600.00	3,005,600.00	0.00
41518 Comisión Estatal de Conciliación y Arbitraje Médico de Colima	2,060,158.00	40,971.09	2,019,186.91	2,019,186.91	1,977,854.48	0.00
41519 Consejo Estatal para la Prevención y Control de Accidentes	64,680.00	0.00	64,680.00	64,680.00	16,170.00	0.00
41520 Fondo Estatal Contra Adicciones	2,500,000.00	2,000,000.00	500,000.00	500,000.00	250,000.00	0.00
41521 Instituto Colimense para la Sociedad de la Información y el Conocimiento	19,502,087.00	1,208,999.48	18,293,087.52	18,293,087.52	17,110,050.71	0.00
41522 Instituto para el Medio Ambiente y Desarrollo Sustentable	11,640,408.00	21,911,623.61	33,552,031.61	33,552,031.61	29,370,246.38	0.00
41523 Instituto para el Registro del Territorio del Estado de Colima	28,758,928.00	792,925.91	29,551,853.91	29,551,853.91	27,095,154.61	0.00
41524 Fondo Estatal de Becas	12,455,998.00	4,718,930.50	7,737,067.50	7,737,067.50	2,409,460.00	0.00
41525 Instituto de Suelo, Urbanización y Vivienda del Estado de Colima (INSUVI)	0.00	10,144,219.67	10,144,219.67	10,144,219.67	10,144,219.67	0.00
41526 Consejo Estatal Contra las Adicciones	300,000.00	0.00	300,000.00	300,000.00	75,000.00	0.00
41527 Colegio de Educación Profesional Técnica (Tecomán)	3,542,800.00	11.00	3,542,789.00	3,542,789.00	3,542,789.00	0.00

Concepto	Egresos					Subejercicio
	Aprobado	Ampliaciones / (Reducciones)	Modificado	Devengado	Pagado	
	1	2	3=(1+2)	4	5	
41529 Fondo para la Educación Tecnológica y de Adultos (FAETA/IEEA)	34,865,744.00	845,389.40	35,711,133.40	35,679,047.40	35,679,047.40	32,086.00
41530 Fondo para la Educación Tecnológica y de Adultos (FAETA/CONALEP)	42,384,840.00	839,256.95	43,224,096.95	43,224,096.95	43,224,096.95	0.00
41531 Asistencia Social	54,249,893.00	15,430,779.00	69,680,672.00	69,680,672.00	69,680,672.00	0.00
41532 Fondo de Aportaciones para la Nómina Educativa y Gasto Operativo	3,247,306,380.00	116,888,630.61	3,364,195,010.61	3,364,188,039.23	3,364,188,039.23	6,971.38
41534 Infraestructura Educación Media Superior (IEMS)	3,622,482.00	786,167.16-	2,836,314.84	2,835,940.00	2,835,940.00	374.84
41535 Infraestructura Educación Básica (RAMO 33)	100,502,938.00	20,049,309.00-	80,453,629.00	80,453,629.00	80,453,629.00	0.00
41536 Acuerdo para el Fortalecimiento de Acciones de Salud Pública en las Entidades Federativas (A.F.A.S.P.E.)	85,959,247.00	38,053,252.13-	47,905,994.87	47,905,987.44	47,905,987.44	7.43
41537 Programa de Inclusión Social (PROSPERA)	10,789,867.00	10,789,866.04-	0.96	0.00	0.00	0.96
41538 Acuerdo de Coordinación para la Ejecución del Sistema de Protección Social en Salud	155,160,233.00	6,245,682.89-	148,914,550.11	148,914,547.16	148,914,547.16	2.95
41540 Comisión Estatal de Protección contra Riesgos Sanitarios (COESPRIS)	2,744,757.00	989,063.65-	1,755,693.35	1,755,691.00	1,755,691.00	2.35
41542 Centro Estatal de Hemodiálisis	4,000,000.00	333,333.00-	3,666,667.00	3,666,667.00	1,000,005.00	0.00
41543 Seguro Médico SIGLO XXI	15,117,998.00	5,365,712.11	20,483,710.11	20,483,709.14	20,483,709.14	0.97
41544 SEGURO MEDICO SIGLO XX1 CAPITA ADICIONAL	0.00	559,020.00	559,020.00	559,020.00	559,020.00	0.00
41546 Remanente Fondo de Aportaciones Múltiples (FAM) Universidad de Colima	0.00	26,856,449.52	26,856,449.52	26,856,449.52	26,856,449.52	0.00
41547 Remante Fondo de Aportaciones Múltiples (FAM) Secretaría de Educación Pública	0.00	572,125.34	572,125.34	572,125.34	572,125.34	0.00
41548 Remanente Fondo de Aportaciones Múltiples (FAM) Instituto Colimense de la Infraestructura Física Educativa (INCOIFED)	0.00	58,610,139.16	58,610,139.16	58,610,139.16	58,610,139.16	0.00
41549 Fortalecimiento a la Atención Médica	5,267,912.00	175,000.99	5,442,912.99	5,442,912.04	5,442,912.04	0.95
41550 Infraestructura (Federal-Universidad de Colima)	34,591,100.00	2,785,802.00-	31,805,298.00	31,805,298.00	31,805,298.00	0.00
41553 Prevención y Control de Adicciones	1,332,040.00	301,070.94	1,633,110.94	1,633,109.99	1,633,109.99	0.95
41554 Fondo para Fortalecer la Autonomía de Gestión en Planteles de Educación Media Superior. (PAAGES)	1,800,000.00	1,800,000.00-	0.00	0.00	0.00	0.00
41555 Plan de Apoyo a la Calidad Educativa y la Transformación de las Escuelas Normales (PACTEN)	6,000,000.00	1,124,848.86-	4,875,151.14	4,874,782.50	4,874,782.50	368.64
41556 Fondo Extraordinario para Equipamiento de Seguridad P	14,000,000.00	14,000,000.00-	0.00	0.00	0.00	0.00
41557 Fondo de Infraestructura Estatal	80,000,000.00	80,000,000.00-	0.00	0.00	0.00	0.00
41558 Fondo de Protección contra Gastos Catastróficos	48,500,000.00	48,500,000.00-	0.00	0.00	0.00	0.00
41559 Régimen Estatal de Protección Social en Salud del Estado de Colima (Aportación Solidaria)	42,000,000.00	2,049,614.52	44,049,614.52	44,049,614.52	44,049,614.52	0.00

Concepto	Egresos					Subejercicio
	Aprobado	Ampliaciones / (Reducciones)	Modificado	Devengado	Pagado	
	1	2	3=(1+2)	4	5	
Estatal (AS E)						
41560 Secretaría Ejecutiva del Sistema Anticorrupción del Estado de Colima	2,600,000.00	3,000,000.00	5,600,000.00	5,600,000.00	5,100,000.00	0.00
41561 Órgano de Gestión y Control del Patrimonio Inmobiliario del Estado de Colima	1,250,000.00	1,008,492.00	2,258,492.00	2,258,492.00	300,000.00	0.00
41562 Universidad de Colima	271,605,272.00	2,873,992.00	274,479,264.00	274,479,264.00	189,043,580.00	0.00
41563 Procuraduría de Protección de Niñas, Niños y Adolescentes (PPNNA)	500,000.00	2,046,456.81	2,546,456.81	2,546,456.81	2,427,804.10	0.00
41600 Transferencias internas otorgadas a entidades paraestatales empresariales y no financieras	0.00	0.00	0.00	0.00	0.00	0.00
41601 Transferencias internas otorgadas a entidades paraestatales empresariales y no financieras	0.00	0.00	0.00	0.00	0.00	0.00
41700 Transferencias internas otorgadas a fideicomisos públicos empresariales y no financieros	0.00	0.00	0.00	0.00	0.00	0.00
41701 Transferencias internas otorgadas a fideicomisos públicos empresariales y no financieros	0.00	0.00	0.00	0.00	0.00	0.00
41800 Transferencias internas otorgadas a instituciones paraestatales públicas financieras	0.00	0.00	0.00	0.00	0.00	0.00
41801 Transferencias internas otorgadas a instituciones paraestatales públicas financieras	0.00	0.00	0.00	0.00	0.00	0.00
41900 Transferencias internas otorgadas a fideicomisos públicos financieros	89,414,306.00	3,499,729.20	92,914,035.20	92,139,515.36	20,077,993.68	774,519.84
41901 Fideicomiso para el Desarrollo Económico del Estado de Colima	62,251,800.00	7,745,186.34	69,996,986.34	69,222,466.50	6,970,666.50	774,519.84
41909 Fideicomiso para la Promoción Turística del Estado de Colima	22,471,906.00	581,480.38	21,890,425.62	21,890,425.62	12,330,705.94	0.00
41910 Fideicomiso Revocable de Administración e Inversión para la Dotación de Infraestructura Industrial, Comercial, de Servicios y Urbana	500,000.00	249,998.00	250,002.00	250,002.00	0.00	0.00
41911 Fideicomiso 2112337. Banco Santander México S.A.	1,913,600.00	1,913,600.00	0.00	0.00	0.00	0.00
41912 Fideicomiso 790. Banco Invex S.A.	1,545,000.00	768,378.76	776,621.24	776,621.24	776,621.24	0.00
41913 Fideicomiso 946. Banco Invex S.A.	732,000.00	732,000.00	0.00	0.00	0.00	0.00
<b>42000 TRANSFERENCIAS AL RESTO DEL SECTOR PÚBLICO</b>	<b>2,033,298,191.00</b>	<b>1,199,985,162.88</b>	<b>833,313,028.12</b>	<b>831,181,772.42</b>	<b>823,424,490.93</b>	<b>2,131,255.70</b>
42100 Transferencias otorgadas a entidades paraestatales no empresariales y no financieras	0.00	0.00	0.00	0.00	0.00	0.00
42101 Transferencias otorgadas a entidades paraestatales no empresariales y no financieras	0.00	0.00	0.00	0.00	0.00	0.00
42200 Transferencias otorgadas para entidades paraestatales empresariales y no financieras	0.00	0.00	0.00	0.00	0.00	0.00
42201 Transferencias otorgadas para entidades paraestatales empresariales y no financieras	0.00	0.00	0.00	0.00	0.00	0.00
42300 Transferencias otorgadas para instituciones paraestatales públicas financieras	0.00	0.00	0.00	0.00	0.00	0.00
42301 Transferencias otorgadas para instituciones paraestatales públicas financieras	0.00	0.00	0.00	0.00	0.00	0.00
42400 Transferencias otorgadas a entidades federativas y municipios	1,022,942,412.00	734,270,448.76	288,671,963.24	286,568,381.82	282,862,311.32	2,103,581.42
42401 Valoración de Zonas de Riesgos del estado de Colim a	0.00	3,198,352.00	3,198,352.00	3,198,352.00	3,198,352.00	0.00



Concepto	Egresos					Subejercicio
	Aprobado	Ampliaciones / (Reducciones)	Modificado	Devengado	Pagado	
	1	2	3=(1+2)	4	5	
42402 Instituto de las Mujeres para el Municipio de Colima	0.00	179,760.00	179,760.00	179,760.00	179,760.00	0.00
42403 Instituto Municipal de la Mujer Manzanillense	0.00	191,530.00	191,530.00	191,530.00	191,530.00	0.00
42404 Programa de Atención a Jornaleros Agrícolas	5,000,000.00	5,000,000.00-	0.00	0.00	0.00	0.00
42405 XV Teatro a Una Sola Voz "Festival de Monólogos"	1,350,000.00	1,350,000.00-	0.00	0.00	0.00	0.00
42406 Programa de Educación para Adultos (INEA)	13,185,000.00	4,925,165.35-	8,259,834.65	8,259,833.65	8,259,833.65	1.00
42407 Obtención de datos de la Red de Aguas de Colima	0.00	3,299,388.00	3,299,388.00	3,299,388.00	3,299,388.00	0.00
42416 Instituto Tecomense de las Mujeres	0.00	179,712.50	179,712.50	179,712.50	179,712.50	0.00
42417 Instituto Villalvareense de la Mujer	0.00	187,250.00	187,250.00	187,250.00	187,250.00	0.00
42418 Programa de Apoyo a Instancias de Mujeres en las Entidades Federativas	7,607,276.00	7,607,276.00-	0.00	0.00	0.00	0.00
42419 Etapa Regional de Olimpiada Nacional y Nacional Juvenil	516,600.00	516,600.00-	0.00	0.00	0.00	0.00
42420 Programa de Mejoramiento al Campo Colimense	0.00	7,966,000.00	7,966,000.00	7,966,000.00	7,966,000.00	0.00
42421 Programa De Agua Potable, Drenaje Y Tratamiento (PROAGUA)	33,180,000.00	33,180,000.00-	0.00	0.00	0.00	0.00
42422 Programa de Agua Potable, Drenaje y Tratamiento (PROAGUA), Apartado Urbano (APAUUR)	50,000,000.00	34,051,159.66-	15,948,840.34	15,326,355.47	15,326,355.47	622,484.87
42423 Programa de Agua Potable, Drenaje y Tratamiento (PROAGUA), Apartado RURAL (APARURAL)	10,000,000.00	4,135,285.80-	5,864,714.20	5,835,620.04	5,835,620.04	29,094.16
42424 Programa de Agua Potable, Drenaje y Tratamiento (PROAGUA), Apartado Agua Limpia (AAL)	550,000.00	539,807.55-	10,192.45	0.00	0.00	10,192.45
42425 Capacitación Ambiental y Desarrollo sustentable en materia de Cultura del Agua	400,000.00	391,720.19-	8,279.81	0.00	0.00	8,279.81
42426 Estrategias de Promoción Turística Nacional e Internacional	0.00	7,944,840.00	7,944,840.00	7,944,840.00	7,944,840.00	0.00
42428 Muestra Nacional de Teatro	3,500,000.00	3,500,000.00-	0.00	0.00	0.00	0.00
42429 Gestión Integral de Residuos Sólidos Urbanos	0.00	3,103,000.00	3,103,000.00	3,103,000.00	3,103,000.00	0.00
42430 Programas de Salas de Cultura	750,000.00	750,000.00-	0.00	0.00	0.00	0.00
42431 Programa de Fortalecimiento Agrícola	0.00	4,640,000.00	4,640,000.00	4,640,000.00	4,640,000.00	0.00
42432 Fondo para la Accesibilidad en el Transporte Público para las Personas con Discapacidad (FOTRADIS)	8,500,000.00	8,459,859.37-	40,140.63	0.00	0.00	40,140.63
42433 Apoyo a Instituciones Estatales de Cultura	10,000,000.00	10,000,000.00-	0.00	0.00	0.00	0.00
42434 Programa de Apoyo a Infraestructura Cultural (PAICE)	15,000,000.00	15,000,000.00-	0.00	0.00	0.00	0.00
42435 Rehabilitación de Caminos Saca Cosechas	30,000,000.00	30,000,000.00-	0.00	0.00	0.00	0.00
42436 Contratación de Seguros Agropecuarios	11,500,000.00	2,776,176.61-	8,723,823.39	8,723,795.50	8,723,795.50	27.89

Concepto	Egresos					Subejercicio
	Aprobado	Ampliaciones / (Reducciones)	Modificado	Devengado	Pagado	
	1	2	3=(1+2)	4	5	
42437 Consejo Costa Pacífico Centro	250,000.00	250,000.00-	0.00	0.00	0.00	0.00
42438 Servicios Profesionales de Estructuración de Finanzamientos	0.00	5,890,320.00	5,890,320.00	5,890,320.00	5,890,320.00	0.00
42439 Construcción, Modernización y Mantenimiento de Caminos y Carreteras (SCT)	180,000,000.00	180,000,000.00-	0.00	0.00	0.00	0.00
42440 Programa de Incendios Forestales	1,000,000.00	1,000,000.00-	0.00	0.00	0.00	0.00
42441 Programa de Infraestructura Indígena (PROII)	25,902,590.00	25,902,590.00-	0.00	0.00	0.00	0.00
42442 Programa Nacional de BECAS	1,218,231.00	745,180.84-	473,050.16	473,038.25	473,038.25	11.91
42443 Programa Escuelas de Tiempo Completo	134,293,419.00	11,177,562.71-	123,115,856.29	123,114,933.62	123,114,933.62	922.67
42444 Programa Festival Cultural y Artístico (PROFEST)	830,000.00	830,000.00-	0.00	0.00	0.00	0.00
42445 Programa de Fortalecimiento de la Calidad en Educación Básica	4,096,552.00	3,351,847.51-	744,704.49	744,703.49	744,703.49	1.00
42446 Programa para la Inclusión y Equidad Educativa	1,641,569.00	218,458.39	1,860,027.39	1,860,023.06	1,860,023.06	4.33
42447 Fortalecimiento al Registro de Personas Detenidas por Probables Faltas Administrativas	0.00	2,688,172.04	2,688,172.04	2,688,172.04	2,688,172.04	0.00
42448 Programa de Tratamiento de Aguas Residuales (PROSA N)	140,000,000.00	140,000,000.00-	0.00	0.00	0.00	0.00
42449 Programa de Prevención de Riesgos Volcánicos	0.00	4,178,000.00	4,178,000.00	4,178,000.00	4,178,000.00	0.00
42451 Apoyo a Iniciativas de Prioridad Estatal para el apoyo de MIPYMES y el Ecosistema Emprendedor	15,000,000.00	15,000,000.00-	0.00	0.00	0.00	0.00
42452 Programa para el Fortalecimiento del Archivo Histórico del Archivo Histórico de la SPyF	0.00	0.00	0.00	0.00	0.00	0.00
42458 Programa de Mejoramiento al Sector Acuícola	0.00	1,740,000.00	1,740,000.00	1,740,000.00	1,740,000.00	0.00
42465 Instituto Nacional del Emprendedor	2,400,000.00	2,400,000.00-	0.00	0.00	0.00	0.00
42466 Programa de Apoyo al Empleo	12,554,239.00	12,554,239.00-	0.00	0.00	0.00	0.00
42471 Programa de Fortalecimiento al Servicio brindado en el Refugio del I.C.M.	2,503,603.00	2,503,603.00-	0.00	0.00	0.00	0.00
42472 Programa de Producción de Planta Forestal	1,200,000.00	1,200,000.00-	0.00	0.00	0.00	0.00
42479 Centros de Educación Media Superior a Distancia	40,084,087.00	968,688.20	41,052,775.20	41,052,775.20	37,346,704.70	0.00
42481 Programa Becas de Apoyo a la Práctica Intensiva y al Servicio Social (BAPISS)	4,000,000.00	4,000,000.00-	0.00	0.00	0.00	0.00
42482 Programa de Fortalecimiento a la Transversalidad de la Perspectiva de Género	5,489,246.00	5,489,246.00-	0.00	0.00	0.00	0.00
42483 Telebachillerato Comunitario	15,932,000.00	777,180.30-	15,154,819.70	15,154,399.00	15,154,399.00	420.70
42485 Entrenadores Nacionales de Talentos Deportivos	480,000.00	264,000.00	744,000.00	144,000.00	144,000.00	600,000.00
42486 Programas de activación física CONADE	0.00	30,000.00	30,000.00	30,000.00	30,000.00	0.00
42487 Programa 3x1 Migrantes	12,500,000.00	12,500,000.00-	0.00	0.00	0.00	0.00



Concepto	Egresos					Subejercicio
	Aprobado	Ampliaciones / (Reducciones)	Modificado	Devengado	Pagado	
	1	2	3=(1+2)	4	5	
42489 Entrenadores Nacionales de Reserva Nacional	336,000.00	180,000.00	516,000.00	84,000.00	84,000.00	432,000.00
42490 Atención a la Salud y Medicamentos Gratuitos para la Población sin Seguridad Social Laboral	0.00	20,330,580.00	20,330,580.00	20,330,580.00	20,330,580.00	0.00
42496 Programa de Infraestructura Deportiva	200,000,000.00	200,000,000.00-	0.00	0.00	0.00	0.00
42498 Entrenadores Nacionales Deporte Adaptado	192,000.00	216,000.00	408,000.00	48,000.00	48,000.00	360,000.00
42499 Convenio de Coordinación de Cambio Climático	20,000,000.00	20,000,000.00-	0.00	0.00	0.00	0.00
42500 Transferencias a fideicomisos de entidades federativas y municipios	0.00	0.00	0.00	0.00	0.00	0.00
42501 Transferencias a fideicomisos de entidades federativas y municipios	0.00	0.00	0.00	0.00	0.00	0.00
42600 Transferencias otorgadas a entidades federativas y municipios	1,010,355,779.00	465,714,714.12-	544,641,064.88	544,613,390.60	540,562,179.61	27,674.28
42604 Programa de Justicia Penal y Sistemas Complementarios	42,485,121.00	42,485,121.00-	0.00	0.00	0.00	0.00
42623 Programa de Desarrollo Regional Turístico Sustentable y Pueblos Mágicos (PRODERMÁGICO)	60,000,000.00	60,000,000.00-	0.00	0.00	0.00	0.00
42624 Fondo para la Infraestructura Social Estatal (FISE )	29,630,133.00	29,603,871.31-	26,261.69	0.00	0.00	26,261.69
42625 Programa Expansión de la Educación Inicial	0.00	59,319,228.50	59,319,228.50	59,319,228.50	59,319,228.50	0.00
42627 Programa Nacional de Inglés	10,352,990.00	4,385,297.47	14,738,287.47	14,738,283.00	14,738,283.00	4.47
42628 Programa Nacional de Convivencia Escolar	1,445,511.00	888,846.12-	556,664.88	556,416.59	556,416.59	248.29
42629 Apoyo Centros de Educación (ATP'S) Apoyo Financiero Extraordinario No Regularizable	204,707,282.00	198,253,494.56	402,960,776.56	402,960,243.17	402,762,164.16	533.39
42630 Fondo Concursable de Inversión en Infraestructura	8,000,000.00	8,000,000.00-	0.00	0.00	0.00	0.00
42632 Programa de la Reforma Educativa	1,125,675.00	869,175.09-	256,499.91	256,499.91	256,499.91	0.00
42635 Subprograma de infraestructura, Rehabilitación y/o Equipamiento de Espacios Alimentarios (Ramo XII)	472,000.00	472,000.00-	0.00	0.00	0.00	0.00
42636 Subprograma Comunidad Diferente (Ramo XII )	1,347,000.00	1,347,000.00-	0.00	0.00	0.00	0.00
42640 Programa de Devolución de Derechos de la CONAGUA (PRODDER)	7,400,000.00	7,400,000.00-	0.00	0.00	0.00	0.00
42643 Fondo Minero	30,000,000.00	30,000,000.00-	0.00	0.00	0.00	0.00
42647 Programa de Infraestructura	20,000,000.00	20,000,000.00-	0.00	0.00	0.00	0.00
42660 Red Nacional de Programas Poder Joven Radio y Televisión	240,000.00	240,000.00-	0.00	0.00	0.00	0.00
42661 Casa del Emprendedor	200,000.00	200,000.00-	0.00	0.00	0.00	0.00
42662 Proyectos Locales Juveniles	500,000.00	500,000.00-	0.00	0.00	0.00	0.00
42663 Centros Poder Joven	450,000.00	450,000.00-	0.00	0.00	0.00	0.00
42664 Estímulos a la creación y desarrollo artístico (PECDA)	1,600,000.00	1,600,000.00-	0.00	0.00	0.00	0.00

Concepto	Egresos					Subejercicio
	Aprobado	Ampliaciones / (Reducciones)	Modificado	Devengado	Pagado	
	1	2	3=(1+2)	4	5	
42665 Programa de Desarrollo Cultural Infantil "ALAS Y RAÍCES"	500,000.00	500,000.00-	0.00	0.00	0.00	0.00
42666 Programa de Desarrollo Cultural de la Juventud	150,000.00	150,000.00-	0.00	0.00	0.00	0.00
42667 Programa de Desarrollo Cultural y Atención a Públicos Específicos	150,000.00	150,000.00-	0.00	0.00	0.00	0.00
42668 Centro Estatal de las Artes	1,500,000.00	1,500,000.00-	0.00	0.00	0.00	0.00
42669 Fondo Especial de Fomento a la Lectura del Estado de Colima	1,500,000.00	1,500,000.00-	0.00	0.00	0.00	0.00
42670 Apoyo a las Culturas Municipales y Comunitarias	1,000,000.00	1,000,000.00-	0.00	0.00	0.00	0.00
42671 Fondo para el Desarrollo Cultural de la Zona de Tierra Caliente	150,000.00	150,000.00-	0.00	0.00	0.00	0.00
42672 Fondo Regional Centro-Occidente	560,000.00	560,000.00-	0.00	0.00	0.00	0.00
42673 Programa para el Desarrollo Cultural de los Municipios	2,000,000.00	2,000,000.00-	0.00	0.00	0.00	0.00
42674 Programa para el funcionamiento y operación de la cuenca del río Ayuquila-Armería	2,000,000.00	2,000,000.00-	0.00	0.00	0.00	0.00
42675 Repoblamiento del Hato Ganadero	29,300,100.00	29,300,100.00-	0.00	0.00	0.00	0.00
42676 Rastro Tipo Inspección Federal	40,000,000.00	40,000,000.00-	0.00	0.00	0.00	0.00
42677 Tecnificación de 30 mil hectáreas con sistema de riego	92,000,000.00	92,000,000.00-	0.00	0.00	0.00	0.00
42678 Establecimiento de plantación de palma de coco	10,009,000.00	10,009,000.00-	0.00	0.00	0.00	0.00
42679 Establecimiento y reconversión de 5000 hectáreas del cultivo del Limón Mexicano	6,750,000.00	6,750,000.00-	0.00	0.00	0.00	0.00
42683 Proyecto para la restauración y conservación de Manglares para el Estado de Colima	12,080,000.00	12,080,000.00-	0.00	0.00	0.00	0.00
42684 Despensas Canasta Agrícola Colimense	6,000,000.00	6,000,000.00-	0.00	0.00	0.00	0.00
42686 Proyectos estratégicos estatales	36,000,000.00	4,994,557.22-	31,005,442.78	31,005,442.78	30,485,642.80	0.00
42687 Programa para el Desarrollo Profesional Docente	8,190,967.00	4,154,723.17-	4,036,243.83	4,036,076.65	4,036,076.65	167.18
42688 Premio Estatal del Deporte	110,000.00	110,000.00-	0.00	0.00	0.00	0.00
42689 Programa de Concurrencia con las Entidades Federativas	140,000,000.00	140,000,000.00-	0.00	0.00	0.00	0.00
42691 Programa de Apoyos a Pequeños Productores	31,200,000.00	31,200,000.00-	0.00	0.00	0.00	0.00
42692 Programa de Productividad y Competitividad Agroalimentaria	1,000,000.00	1,000,000.00-	0.00	0.00	0.00	0.00
42693 Programa de Sanidad e Inocuidad Agroalimentaria	33,000,000.00	33,000,000.00-	0.00	0.00	0.00	0.00
42694 Programa de Fomento a la Productividad Pesquera y Acuícola	4,500,000.00	4,500,000.00-	0.00	0.00	0.00	0.00
42695 Componente al Desarrollo de la Acuicultura	20,000,000.00	20,000,000.00-	0.00	0.00	0.00	0.00
42696 Programa de Modernización y Tecnificación de Unidades de Riego	14,400,000.00	6,914,583.17-	7,485,416.83	7,485,327.00	7,485,327.00	89.83
42697 Programa de Tecnificación, Modernización y Equipamientos de Distritos de Riego	91,350,000.00	72,093,757.57-	19,256,242.43	19,255,873.00	19,255,873.00	369.43

Concepto	Egresos					Subejercicio
	Aprobado	Ampliaciones / (Reducciones)	Modificado	Devengado	Pagado	
	1	2	3=(1+2)	4	5	
42699 Programa de fortalecimiento a la Educación inicial	5,000,000.00	0.00	5,000,000.00	5,000,000.00	1,666,668.00	0.00
<b>43000 SUBSIDIOS Y SUBVENCIONES</b>	<b>1,698,422,734.00</b>	<b>113,813,421.24</b>	<b>1,812,236,155.24</b>	<b>1,811,349,291.10</b>	<b>1,800,101,371.44</b>	<b>886,864.14</b>
43100 Subsidios a la producción	38,900,000.00	2,511,095.20-	36,388,904.80	35,962,144.80	29,048,913.40	426,760.00
43101 Apoyo a Organizaciones de Productores	5,000,000.00	2,926,082.00	7,926,082.00	7,499,322.00	5,056,024.00	426,760.00
43102 Concurrencia con Secretaría de Agricultura, Ganadería, Desarrollo Rural, Pesca y Alimentación (SAGARPA y CONAGUA)	28,900,000.00	1,558,662.20-	27,341,337.80	27,341,337.80	22,948,189.40	0.00
43103 Apoyo Pequeños Productores Agropecuarios	5,000,000.00	3,878,515.00-	1,121,485.00	1,121,485.00	1,044,700.00	0.00
43200 Subsidios a la distribución	0.00	647,670.76	647,670.76	217,062.18	217,062.18	430,608.58
43201 Fomento Artesanal	0.00	647,670.76	647,670.76	217,062.18	217,062.18	430,608.58
43300 Subsidios a la Inversión	0.00	0.00	0.00	0.00	0.00	0.00
43301 Subsidios a la Inversión	0.00	0.00	0.00	0.00	0.00	0.00
43400 Subsidios a la prestación de servicios públicos	0.00	0.00	0.00	0.00	0.00	0.00
43401 Subsidios a la prestación de servicios públicos	0.00	0.00	0.00	0.00	0.00	0.00
43500 Subsidios para cubrir diferenciales de tasas de interés	0.00	0.00	0.00	0.00	0.00	0.00
43501 Subsidios para cubrir diferenciales de tasas de interés	0.00	0.00	0.00	0.00	0.00	0.00
43600 Subsidios a la vivienda	0.00	0.00	0.00	0.00	0.00	0.00
43601 Subsidios a la vivienda de Interés Social	0.00	0.00	0.00	0.00	0.00	0.00
43700 Subvenciones al consumo	0.00	0.00	0.00	0.00	0.00	0.00
43701 Subvenciones al consumo	0.00	0.00	0.00	0.00	0.00	0.00
43800 Subsidios a entidades federativas y municipios	0.00	50,331,906.49	50,331,906.49	50,303,101.10	50,303,101.10	28,805.39
43801 Subsidios a entidades federativas y municipios	0.00	236.37	236.37	0.00	0.00	236.37
43807 Municipio de Colima	0.00	21,473,800.56	21,473,800.56	21,473,800.56	21,473,800.56	0.00
43808 Municipio de Cuauhtémoc	0.00	1,244,105.30	1,244,105.30	1,244,105.30	1,244,105.30	0.00
43809 Municipio de Tecmán	0.00	200,000.00	200,000.00	200,000.00	200,000.00	0.00
43810 Municipio de Ixtlahuacán	0.00	400,000.00	400,000.00	400,000.00	400,000.00	0.00
43811 Municipio de Manzanillo	0.00	3,972,344.02	3,972,344.02	3,943,775.00	3,943,775.00	28,569.02
43812 Municipio de Villa de Álvarez	0.00	9,299,009.07	9,299,009.07	9,299,009.07	9,299,009.07	0.00
43813 Municipio de Comala	0.00	5,598,977.00	5,598,977.00	5,598,977.00	5,598,977.00	0.00

Concepto	Egresos					Subejercicio
	Aprobado	Ampliaciones / (Reducciones)	Modificado	Devengado	Pagado	
	1	2	3=(1+2)	4	5	
43814 Municipio de Coquimatlán	0.00	6,708,294.89	6,708,294.89	6,708,294.89	6,708,294.89	0.00
43816 Municipio de Minatitlán	0.00	1,435,139.28	1,435,139.28	1,435,139.28	1,435,139.28	0.00
43900 Otros subsidios	1,659,522,734.00	65,344,939.19	1,724,867,673.19	1,724,866,983.02	1,720,532,294.76	690.17
43901 Otros subsidios	0.00	350,000.00	350,000.00	350,000.00	150,000.00	0.00
43905 Subsidio federal ordinario y extraordinario de la Universidad de Colima	1,587,691,642.00	12,100,105.13	1,599,791,747.13	1,599,791,569.22	1,599,791,569.22	177.91
43908 Sindicato de Trabajadores al Servicio del Gobierno del Estado de Colima (STSGEC)	0.00	4,612,747.26	4,612,747.26	4,612,747.26	1,534,059.00	0.00
43909 Conferencia Nacional de Gobernadores (CONAGO)	1,056,000.00	0.00	1,056,000.00	1,056,000.00	1,056,000.00	0.00
43910 Sindicato Nacional de Trabajadores de la Educación Sección 39	0.00	9,053,986.00	9,053,986.00	9,053,986.00	8,582,986.00	0.00
43911 Sindicato Nacional de Trabajadores de la Educación Sección 6	0.00	7,884,835.91	7,884,835.91	7,884,835.91	7,299,835.91	0.00
43912 Subsidio Federal Universidad Tecnológica de Manzanillo	21,457,342.00	212,102.19	21,669,444.19	21,669,068.00	21,669,068.00	376.19
43915 Programa de Fortalecimiento para la Seguridad (FORTASEG)	49,317,750.00	29,326,698.70	78,644,448.70	78,644,312.63	78,644,312.63	136.07
43916 Secretaría de la Defensa Nacional	0.00	878,264.00	878,264.00	878,264.00	878,264.00	0.00
43917 Sindicato Nacional de los Trab de la Sec de Salud	0.00	926,200.00	926,200.00	926,200.00	926,200.00	0.00
<b>44000 AYUDAS SOCIALES</b>	<b>390,544,114.00</b>	<b>6,884,986.67</b>	<b>383,659,127.33</b>	<b>381,636,594.57</b>	<b>371,165,462.69</b>	<b>2,022,532.76</b>
44100 Ayudas sociales a personas	339,239,556.00	14,938,119.09	324,301,436.91	324,301,436.91	323,135,812.41	0.00
44101 Subsidio a la tenencia	335,939,556.00	21,511,530.00	314,428,026.00	314,428,026.00	314,428,026.00	0.00
44105 Ayudas Asistenciales	2,050,000.00	7,262,718.43	9,312,718.43	9,312,718.43	8,229,203.93	0.00
44126 Ayuda a víctimas del delito	500,000.00	464,322.71	35,677.29	35,677.29	35,677.29	0.00
44127 Ayudas para servicio médico social de alto costo	750,000.00	224,984.81	525,015.19	525,015.19	442,905.19	0.00
44200 Becas y otras ayudas para programas de capacitación	570,000.00	920,935.56	1,490,935.56	1,490,935.56	893,335.56	0.00
44201 Becas	0.00	1,389,435.56	1,389,435.56	1,389,435.56	791,835.56	0.00
44202 Instituto para el Desarrollo Técnico de las Haciendas Públicas (INDETEC)	570,000.00	570,000.00	0.00	0.00	0.00	0.00
44203 Premios	0.00	101,500.00	101,500.00	101,500.00	101,500.00	0.00
44300 Ayudas sociales a instituciones de enseñanza	8,500,000.00	2.81	8,500,002.81	8,500,000.00	7,750,000.00	2.81
44301 Instituto Tecnológico de Colima	6,000,000.00	0.00	6,000,000.00	6,000,000.00	5,250,000.00	0.00
44305 Instituto Estatal de Educación para Adultos (IEEA)	2,500,000.00	2.81	2,500,002.81	2,500,000.00	2,500,000.00	2.81
44400 Ayudas sociales a actividades científicas o académicas	400,104.00	400,104.00	0.00	0.00	0.00	0.00
44401 Instituto de Ciencias del Estado de Colima	400,104.00	400,104.00	0.00	0.00	0.00	0.00





Concepto	Egresos					Subejercicio
	Aprobado	Ampliaciones / (Reducciones)	Modificado	Devengado	Pagado	
	1	2	3=(1+2)	4	5	
48500 Donativos internacionales	0.00	0.00	0.00	0.00	0.00	0.00
48501 Donativos internacionales	0.00	0.00	0.00	0.00	0.00	0.00
<b>49000 TRANSFERENCIAS AL EXTERIOR</b>	<b>0.00</b>	<b>0.00</b>	<b>0.00</b>	<b>0.00</b>	<b>0.00</b>	<b>0.00</b>
49100 Transferencias para gobiernos extranjeros	0.00	0.00	0.00	0.00	0.00	0.00
49101 Transferencias para gobiernos extranjeros	0.00	0.00	0.00	0.00	0.00	0.00
49200 Transferencias para organismos internacionales	0.00	0.00	0.00	0.00	0.00	0.00
49201 Transferencias para organismos internacionales	0.00	0.00	0.00	0.00	0.00	0.00
49202 Cuotas y aportaciones a organismos internacionales	0.00	0.00	0.00	0.00	0.00	0.00
49203 Otras aportaciones internacionales	0.00	0.00	0.00	0.00	0.00	0.00
49300 Transferencias para el sector privado externo	0.00	0.00	0.00	0.00	0.00	0.00
49301 Transferencias para el sector privado externo	0.00	0.00	0.00	0.00	0.00	0.00
<b>50000 BIENES MUEBLES, INMUEBLES E INTANGIBLES</b>	<b>154,118,971.00</b>	<b>64,110,212.96-</b>	<b>90,008,758.04</b>	<b>89,632,743.69</b>	<b>59,870,218.79</b>	<b>376,014.35</b>
<b>51000 MOBILIARIO Y EQUIPO DE ADMINISTRACIÓN</b>	<b>15,357,969.00</b>	<b>2,453,187.54-</b>	<b>12,904,781.46</b>	<b>12,861,373.91</b>	<b>7,578,197.86</b>	<b>43,407.55</b>
51100 Muebles de oficina y estantería	3,131,054.00	1,504,412.93-	1,626,641.07	1,624,338.92	1,022,189.93	2,302.15
51101 Mobiliario y equipo de oficina	3,131,054.00	1,504,412.93-	1,626,641.07	1,624,338.92	1,022,189.93	2,302.15
51200 Muebles, excepto de oficina y estantería	0.00	9,710.76	9,710.76	9,710.76	9,710.76	0.00
51201 Muebles, excepto de oficina y estantería	0.00	9,710.76	9,710.76	9,710.76	9,710.76	0.00
51300 Bienes artísticos, culturales y científicos	0.00	189,000.00	189,000.00	189,000.00	189,000.00	0.00
51301 Bienes artísticos, culturales y científicos	0.00	189,000.00	189,000.00	189,000.00	189,000.00	0.00
51400 Objetos de valor	0.00	0.00	0.00	0.00	0.00	0.00
51401 Objetos de valor	0.00	0.00	0.00	0.00	0.00	0.00
51500 Equipo de cómputo y de tecnologías de la información	11,000,015.00	1,186,465.52-	9,813,549.48	9,772,474.31	5,817,484.17	41,075.17
51501 Equipo de Cómputo	11,000,015.00	1,186,465.52-	9,813,549.48	9,772,474.31	5,817,484.17	41,075.17
51900 Otros mobiliarios y equipos de administración	1,226,900.00	38,980.15	1,265,880.15	1,265,849.92	539,813.00	30.23
51901 Otros mobiliarios y equipos de administración	1,226,900.00	38,980.15	1,265,880.15	1,265,849.92	539,813.00	30.23
51902 Utensilios para el servicio de alimentación	0.00	0.00	0.00	0.00	0.00	0.00
<b>52000 MOBILIARIO Y EQUIPO EDUCACIONAL Y RECREATIVO</b>	<b>1,266,306.00</b>	<b>1,142,464.00</b>	<b>2,408,770.00</b>	<b>2,372,100.71</b>	<b>583,868.78</b>	<b>36,669.29</b>
52100 Equipos y aparatos audiovisuales	108,352.00	392,401.15	500,753.15	500,752.64	385,340.17	0.51

























Concepto	Egresos					Subejercicio
	Aprobado	Ampliaciones / (Reducciones)	Modificado	Devengado	Pagado	
	1	2	3=(1+2)	4	5	
76101 Depósitos a largo plazo en moneda nacional	0.00	0.00	0.00	0.00	0.00	0.00
76200 Depósitos a largo plazo en moneda extranjera	0.00	0.00	0.00	0.00	0.00	0.00
76201 Depósitos a largo plazo en moneda extranjera	0.00	0.00	0.00	0.00	0.00	0.00
<b>79000 PROVISIONES PARA CONTINGENCIAS Y OTRAS EROGACIONES ESPECIALES</b>	<b>34,200,000.00</b>	<b>28,303,051.96</b>	<b>5,896,948.04</b>	<b>0.00</b>	<b>0.00</b>	<b>5,896,948.04</b>
79100 Contingencias por fenómenos naturales	23,400,000.00	23,400,000.00	0.00	0.00	0.00	0.00
79101 Fondo de Desastres Naturales	23,400,000.00	23,400,000.00	0.00	0.00	0.00	0.00
79200 Contingencias socioeconómicas	0.00	0.00	0.00	0.00	0.00	0.00
79201 Contingencias socioeconómicas	0.00	0.00	0.00	0.00	0.00	0.00
79900 Otras erogaciones especiales	10,800,000.00	4,903,051.96	5,896,948.04	0.00	0.00	5,896,948.04
79901 Gastos complementarios	720,000.00	5,176,948.04	5,896,948.04	0.00	0.00	5,896,948.04
79902 Gastos contingentes	660,000.00	660,000.00	0.00	0.00	0.00	0.00
79903 Otras Erogaciones	420,000.00	420,000.00	0.00	0.00	0.00	0.00
79904 Fondo de Reserva Financiamiento 2018	9,000,000.00	9,000,000.00	0.00	0.00	0.00	0.00
<b>80000 PARTICIPACIONES Y APORTACIONES</b>	<b>2,076,109,336.00</b>	<b>223,764,586.15</b>	<b>2,299,873,922.15</b>	<b>2,299,873,922.15</b>	<b>2,273,759,407.15</b>	<b>0.00</b>
<b>81000 PARTICIPACIONES</b>	<b>1,405,639,125.00</b>	<b>131,545,898.15</b>	<b>1,537,185,023.15</b>	<b>1,537,185,023.15</b>	<b>1,511,070,508.15</b>	<b>0.00</b>
81100 Fondo General de Participaciones	865,995,159.00	55,569,099.31	921,564,258.31	921,564,258.31	920,885,737.78	0.00
81101 Fondo General de Participaciones	865,995,159.00	55,569,099.31	921,564,258.31	921,564,258.31	920,885,737.78	0.00
81200 Fondo de Fomento Municipal	314,761,438.00	9,170,122.92	323,931,560.92	323,931,560.92	298,732,506.95	0.00
81201 Fondo de Fomento Municipal	314,761,438.00	9,170,122.92	323,931,560.92	323,931,560.92	298,732,506.95	0.00
81300 Participaciones de las entidades federativas a los municipios	224,882,528.00	66,806,675.92	291,689,203.92	291,689,203.92	291,452,263.42	0.00
81301 Fondo de Fiscalización y Recaudación	45,056,178.00	1,660,434.49	43,395,743.51	43,395,743.51	43,395,743.51	0.00
81302 Fondo de Compensación del Impuesto Sobre Automóviles Nuevos (ISAN)	3,161,168.00	49,560.98	3,111,607.02	3,111,607.02	3,111,607.02	0.00
81303 Participación Específica del Impuesto Especial Sobre Producción y Servicios (IEPS)	19,523,604.00	14,157,780.18	33,681,384.18	33,681,384.18	33,681,384.18	0.00
81304 Impuesto sobre Automóviles Nuevos (ISAN)	13,996,294.00	622,248.33	13,374,045.67	13,374,045.67	13,374,045.67	0.00
81305 Fondo de Gasolina y Diesel	45,741,052.00	6,536,384.47	52,277,436.47	52,277,436.47	52,277,436.47	0.00
81306 Zona Federal Marítimo Terrestre	1,447,222.00	15,126,978.11	16,574,200.11	16,574,200.11	16,337,259.61	0.00
81308 Impuesto Sobre Tenencia	13,300.00	12,427.04	872.96	872.96	872.96	0.00
81309 Fondo del Impuesto Sobre la Renta (ISR)	95,943,710.00	33,330,204.00	129,273,914.00	129,273,914.00	129,273,914.00	0.00

Concepto	Egresos					Subejercicio
	Aprobado	Ampliaciones / (Reducciones)	Modificado	Devengado	Pagado	
	1	2	3=(1+2)	4	5	
81400 Otros conceptos participables de la Federación a entidades federativas	0.00	0.00	0.00	0.00	0.00	0.00
81401 Otros conceptos participables de la Federación a entidades federativas	0.00	0.00	0.00	0.00	0.00	0.00
81500 Otros conceptos participables de la Federación a municipios	0.00	0.00	0.00	0.00	0.00	0.00
81501 Otros conceptos participables de la Federación a municipios	0.00	0.00	0.00	0.00	0.00	0.00
81600 Convenios de colaboración administrativa	0.00	0.00	0.00	0.00	0.00	0.00
81601 Convenios de colaboración administrativa	0.00	0.00	0.00	0.00	0.00	0.00
<b>83000 APORTACIONES</b>	<b>670,470,211.00</b>	<b>92,218,688.00</b>	<b>762,688,899.00</b>	<b>762,688,899.00</b>	<b>762,688,899.00</b>	<b>0.00</b>
83100 Aportaciones de la federación a las entidades federativas	0.00	0.00	0.00	0.00	0.00	0.00
83101 Fideicomiso infraestructura Entidades Federativas	0.00	0.00	0.00	0.00	0.00	0.00
83200 Aportaciones de la federación a municipios	670,470,211.00	92,218,688.00	762,688,899.00	762,688,899.00	762,688,899.00	0.00
83201 Fondo para la Infraestructura Social (FAIS Municipal)	214,813,630.00	41,702,092.00	256,515,722.00	256,515,722.00	256,515,722.00	0.00
83202 Fondo de Aportaciones para el Fortalecimiento de los Municipios y de las Demarcaciones Territoriales del Distrito Federal (FORTAMUN)	455,656,581.00	50,516,596.00	506,173,177.00	506,173,177.00	506,173,177.00	0.00
83300 Aportaciones de las entidades federativas a los municipios	0.00	0.00	0.00	0.00	0.00	0.00
83301 Aportaciones de las entidades federativas a los municipios	0.00	0.00	0.00	0.00	0.00	0.00
83400 Aportaciones previstas en leyes y decretos al sistema de protección social	0.00	0.00	0.00	0.00	0.00	0.00
83401 Plazas Regularizables Secretaría de Salud	0.00	0.00	0.00	0.00	0.00	0.00
83500 Aportaciones previstas en leyes y decretos compensatorias a entidades federativas y municipios	0.00	0.00	0.00	0.00	0.00	0.00
83501 Aportaciones previstas en leyes y decretos compensatorias a entidades federativas y municipios	0.00	0.00	0.00	0.00	0.00	0.00
<b>85000 CONVENIOS</b>	<b>0.00</b>	<b>0.00</b>	<b>0.00</b>	<b>0.00</b>	<b>0.00</b>	<b>0.00</b>
85100 Convenios de reasignación	0.00	0.00	0.00	0.00	0.00	0.00
85101 Convenios de reasignación	0.00	0.00	0.00	0.00	0.00	0.00
85200 Convenios de descentralización	0.00	0.00	0.00	0.00	0.00	0.00
85201 Convenios de descentralización	0.00	0.00	0.00	0.00	0.00	0.00
85300 Otros convenios	0.00	0.00	0.00	0.00	0.00	0.00
85301 Otros Convenios	0.00	0.00	0.00	0.00	0.00	0.00
<b>90000 DEUDA PÚBLICA</b>	<b>696,789,608.00</b>	<b>1,309,922,265.64</b>	<b>2,006,711,873.64</b>	<b>2,006,711,873.64</b>	<b>2,005,621,473.64</b>	<b>0.00</b>



Concepto	Egresos					Subejercicio
	Aprobado	Ampliaciones / (Reducciones)	Modificado	Devengado	Pagado	
	1	2	3=(1+2)	4	5	
91300 Amortización de arrendamientos financieros nacionales	0.00	0.00	0.00	0.00	0.00	0.00
91301 Amortización de Arrendamientos Financieros	0.00	0.00	0.00	0.00	0.00	0.00
91400 Amortización de la deuda externa con instituciones de crédito	0.00	0.00	0.00	0.00	0.00	0.00
91401 Servicios de Calificación Crédítica	0.00	0.00	0.00	0.00	0.00	0.00
91500 Amortización de deuda externa con organismos financieros internacionales	0.00	0.00	0.00	0.00	0.00	0.00
91501 Amortización de deuda externa con organismos financieros internacionales	0.00	0.00	0.00	0.00	0.00	0.00
91600 Amortización de la deuda bilateral	0.00	0.00	0.00	0.00	0.00	0.00
91601 Amortización de la deuda bilateral	0.00	0.00	0.00	0.00	0.00	0.00
91700 Amortización de la deuda externa por emisión de títulos y valores	0.00	0.00	0.00	0.00	0.00	0.00
91701 Amortización de la deuda externa por emisión de títulos y valores	0.00	0.00	0.00	0.00	0.00	0.00
91800 Amortización de arrendamientos financieros internacionales	0.00	0.00	0.00	0.00	0.00	0.00
91801 Amortización de arrendamientos financieros internacionales	0.00	0.00	0.00	0.00	0.00	0.00
<b>92000 INTERESES DE LA DEUDA PÚBLICA</b>	<b>315,834,281.00</b>	<b>54,850,535.74</b>	<b>370,684,816.74</b>	<b>370,684,816.74</b>	<b>370,684,816.74</b>	<b>0.00</b>
92100 Intereses de la deuda interna con instituciones de crédito	315,834,281.00	54,850,535.74	370,684,816.74	370,684,816.74	370,684,816.74	0.00
92101 Intereses sin deuda pública según convenio	0.00	0.00	0.00	0.00	0.00	0.00
92102 Banobras 7225,7226	35,136,040.00	918,323.23-	34,217,716.77	34,217,716.77	34,217,716.77	0.00
92103 Interés Banobras 7271,7272	18,758,716.00	25,634.19	18,784,350.19	18,784,350.19	18,784,350.19	0.00
92104 Interés Banorte 34228560	225,556.00	25,007.28	250,563.28	250,563.28	250,563.28	0.00
92105 Interés Banobras 10487	24,582,628.00	142,425.14-	24,440,202.86	24,440,202.86	24,440,202.86	0.00
92106 Interés Banorte (84908305)	72,225,754.00	72,225,754.00-	0.00	0.00	0.00	0.00
92107 Interés Banobras 11126,111282	14,664,574.00	104,873.09-	14,559,700.91	14,559,700.91	14,559,700.91	0.00
92108 Interés Banobras 11149	51,012,794.00	1,624,945.91-	49,387,848.09	49,387,848.09	49,387,848.09	0.00
92110 Interés LP BBVA	0.00	1,560,816.02	1,560,816.02	1,560,816.02	1,560,816.02	0.00
92111 Intereses Crédito Banco HSBC	0.00	18,305,936.15	18,305,936.15	18,305,936.15	18,305,936.15	0.00
92113 Intereses Crédito Banorte 466531	57,695,766.00	57,695,766.00-	0.00	0.00	0.00	0.00
92116 Interés Interacciones 446822	0.00	24,277,768.86	24,277,768.86	24,277,768.86	24,277,768.86	0.00
92117 Interés Crédito Corto Plazo Afirme	0.00	8,124,831.59	8,124,831.59	8,124,831.59	8,124,831.59	0.00
92119 Interés Banorte 84908305	0.00	70,388,693.05	70,388,693.05	70,388,693.05	70,388,693.05	0.00



Concepto	Egresos					Subejercicio
	Aprobado	Ampliaciones / (Reducciones)	Modificado	Devengado	Pagado	
	1	2	3=(1+2)	4	5	
<b>93000 COMISIONES DE LA DEUDA PÚBLICA</b>	0.00	10,210,320.00	10,210,320.00	10,210,320.00	10,210,320.00	0.00
93100 Comisiones de la deuda pública interna	0.00	10,210,320.00	10,210,320.00	10,210,320.00	10,210,320.00	0.00
93101 Comisiones de la deuda pública interna	0.00	10,210,320.00	10,210,320.00	10,210,320.00	10,210,320.00	0.00
93200 Comisiones de la deuda pública externa	0.00	0.00	0.00	0.00	0.00	0.00
93201 Comisiones de la deuda pública externa	0.00	0.00	0.00	0.00	0.00	0.00
<b>94000 GASTOS DE LA DEUDA PÚBLICA</b>	3,531,312.00	1,280,835.34-	2,250,476.66	2,250,476.66	1,160,076.66	0.00
94100 Gastos de la deuda pública interna	3,531,312.00	1,280,835.34-	2,250,476.66	2,250,476.66	1,160,076.66	0.00
94101 Servicios de Calificación Créditicia	3,531,312.00	1,280,835.34-	2,250,476.66	2,250,476.66	1,160,076.66	0.00
94200 Gastos de la deuda pública externa	0.00	0.00	0.00	0.00	0.00	0.00
94201 Gastos de la deuda pública externa	0.00	0.00	0.00	0.00	0.00	0.00
<b>95000 COSTO POR COBERTURAS</b>	4,400,000.00	4,400,000.00-	0.00	0.00	0.00	0.00
95100 Costos por coberturas	4,400,000.00	4,400,000.00-	0.00	0.00	0.00	0.00
95101 Costos por coberturas de la deuda pública interna	4,400,000.00	4,400,000.00-	0.00	0.00	0.00	0.00
<b>96000 APOYOS FINANCIEROS</b>	0.00	0.00	0.00	0.00	0.00	0.00
96100 Apoyos a intermediarios financieros	0.00	0.00	0.00	0.00	0.00	0.00
96101 Apoyos a intermediarios financieros	0.00	0.00	0.00	0.00	0.00	0.00
96200 Apoyos a ahorradores y deudores del Sistema Financiero Nacional	0.00	0.00	0.00	0.00	0.00	0.00
96201 Apoyos a ahorradores y deudores del sistema Financiero Nacional	0.00	0.00	0.00	0.00	0.00	0.00
<b>99000 ADEUDOS DE EJERCICIOS FISCALES ANTERIORES (ADEFAS)</b>	45,534,300.00	216,036,094.95	261,570,394.95	261,570,394.95	261,570,394.95	0.00
99100 Adefas	45,534,300.00	216,036,094.95	261,570,394.95	261,570,394.95	261,570,394.95	0.00
99101 Adeudos de ejercicios anteriores por concepto de servicios personales magisterio	1,000,000.00	1,000,000.00-	0.00	0.00	0.00	0.00
99102 Adeudos de ejercicios anteriores por concepto de servicios personales burocracia	0.00	0.00	0.00	0.00	0.00	0.00
99103 Adeudos de ejercicios anteriores por conceptos distintos de servicios personales	44,000,000.00	217,570,394.95	261,570,394.95	261,570,394.95	261,570,394.95	0.00
99104 Devolución de ingresos percibidos indebidamente en ejercicios fiscales anteriores	534,300.00	534,300.00-	0.00	0.00	0.00	0.00
99105 Devolución de ingresos percibidos indebidamente ejercicio fiscal	0.00	0.00	0.00	0.00	0.00	0.00
99106 Devolución de ingresos percibidos en ejercicios fiscales anteriores	0.00	0.00	0.00	0.00	0.00	0.00
<b>TOTAL DEL GASTO</b>	<b>18,137,670,000.00</b>	<b>883,476,037.48</b>	<b>19,021,146,037.48</b>	<b>18,960,664,949.21</b>	<b>17,916,478,036.39</b>	<b>60,481,088.27</b>

Endeudamiento Neto  
Del 1 de Enero al 31 de Diciembre de 2019

Identificación de Crédito o Instrumento	Contratación / Colocación	Amortización	Endeudamiento Neto
	A	B	C = A - B
<b>Créditos Bancarios</b>			
CREDITO BANCO BBVA	599,545,208.00	1,029,477.00	598,515,731.00
CRÉDITO BANOBRAS TASA VARIABLE (7225-7226)	397,418,727.62	15,360,963.69	382,057,763.93
CRÉDITO BANOBRAS TASA FIJA (7271-7272)	191,705,288.58	6,436,672.22	185,268,616.36
CRÉDITO BANORTE (8560)	6,182,184.07	6,182,184.07	
CRÉDITO BANOBRAS (11149)	543,701,041.42	27,529,166.64	516,171,874.78
CRÉDITO BANORTE (84908305)	781,404,132.72	31,254,854.56	750,149,278.16
CRÉDITO INTERACCIONES (466531)	610,218,447.00	10,673,239.00	* Refinanciado
CRÉDITO BANORTE (13451)	285,727,963.58	3,078,336.11	282,649,627.47
Total de Créditos Bancarios	3,415,902,992.99	101,544,893.29	2,714,812,891.70
<b>Otros Instrumentos de Deuda</b>			
Total de Otros Instrumentos de Deuda	0.00	0.00	0.00
TOTAL	3,415,902,992.99	101,544,893.29	2,714,812,891.70

Intereses de la Deuda  
Del 1 de Enero al 31 de Diciembre de 2019

Identificación de Crédito o Instrumento	Devengado	Pagado
<b>Créditos Bancarios</b>		
Interés Banobras 10487	24,440,202.86	24,440,202.86
Interés Banobras 11126,111282	14,559,700.91	14,559,700.91
Interés Banorte 34228560	250,563.28	250,563.28
Intereses Crédito Banco HSBC	18,305,936.15	18,305,936.15
Interés Interacciones 446822	24,277,768.86	24,277,768.86
Interés Banobras 13451	21,403,287.85	21,403,287.85
Interés Banorte 84908305	70,388,693.05	70,388,693.05
Interés Banorte 466531	55,018,326.87	55,018,326.87
Interés Banobras 11149	49,387,848.09	49,387,848.09
Banobras 7225,7226	34,217,716.77	34,217,716.77
Interés Banobras 7271,7272	18,784,350.19	18,784,350.19
Interés CP 305320153	91,666.05	91,666.05
Intereses Crédito Corto Plazo Afirme	8,124,831.59	8,124,831.59
Interés CP 83034290	6,974,732.57	6,974,732.57
Interés CP 85495120	11,040,314.46	11,040,314.46
Interés CP 85543008	3,794,327.41	3,794,327.41
Interés CP 85546950	2,347,045.00	2,347,045.00
Interés CP 83222086	1,391,512.42	1,391,512.42
Interés CP 83332511	1,585,122.58	1,585,122.58
Interés CP 85701709	1,201,520.43	1,201,520.43
Interés LP BBVA	1,560,816.02	1,560,816.02
Interés CP 9694821110	1,538,533.33	1,538,533.33
<b>Total de Intereses de Créditos Bancarios</b>	<b>370,684,816.74</b>	<b>370,684,816.74</b>
<b>Otros Instrumentos de Deuda</b>		
<b>Total de Intereses de Otros Instrumentos de Deuda</b>		
<b>TOTAL</b>	<b>370,684,816.74</b>	<b>370,684,816.74</b>







GOBIERNO DEL ESTADO DE COLIMA  
Evolución de la Deuda Pública Indirecta  
Diciembre 2019

DEUDA PÚBLICA INDIRECTA									
Saldos al 31 de diciembre de 2019									
Acreedor	Acreditado	Monto Dispuesto	Saldo Insoluto	Número de Crédito	Tasa de Interés Contratada	Tasa Efectiva	Fecha de Suscripción	Fecha de Vencimiento	Garantía y/o Fuente de Pago
Banobras	INSUVI	150,466,713	113,243,114	7304	TIE + 0.86%	n.a.	jun-08	ago-33	Participaciones
Banorte	CIAPACOV	0.00	0.00	31750	TIE + 1.3 %	n.a.	ago-06	ago-26	Participaciones
<b>Total</b>		<b>150,466,713</b>	<b>113,243,114</b>						

NOTA: Ciapacov mantiene una línea abierta de crédito contingente con Banorte por un monto original de \$31,274,750.64, la cual, durante el periodo del reporte no ha sido dispuesta.

\* INSUVI. Instituto de Suelo Urbanización y Vivienda del Estado de Colima

\* CIAPACOV. Comisión Intermunicipal de Agua Potable y Alcantarillado de Colima- Villa de Alvarez



GOBIERNO DEL ESTADO DE COLIMA  
Obligaciones con Esquema de Bono Cupón Cero  
Diciembre 2019

FINANCIAMIENTOS CON ESQUEMA DE BONO CUPÓN CERO									
Saldos al 31 de diciembre de 2019									
Acreedor	Monto Contratado	Saldo Insoluto	Número de Crédito	Tasa de Interés Contratada	Tasa Efectiva	Fecha de Suscripción	Fecha de Vencimiento	Garantía y/o Fuente de Pago	Tipo de Crédito
Banobras	159,963,093	110,464,789	11282, 11126	Base +1.13%	n.a.	jul-13	jul-33	Participaciones	Simple
Banobras	280,948,782	177,576,697	10487	8.63% Fija	n.a.	feb-12	feb-32	Participaciones	Simple
<b>Total</b>		<b>288,041,486</b>							

Nota1: No se consideran dentro de la deuda directa ya que durante la vida del crédito el Estado no pagará capital, sólo intereses. El capital se pagará al vencimiento con los recursos de la redención de los bonos cupón cero por parte del fideicomiso emisor al acreedor.

Nota2: El saldo insoluto se encuentra calculado con el valor nominal de los bonos cupón cero al cierre de diciembre 2019, en base al Informe Trimestral de Derechos Fideicomisarios, emitido por el Fiduciario del Fideicomiso.



GOBIERNO DEL ESTADO DE COLIMA  
Obligaciones Bancarias de Corto Plazo  
Diciembre 2019

**OBLIGACIONES DE CORTO PLAZO**

Saldos al 31 de diciembre de 2019

Acreeedor	Monto Contratado	Saldo Insoluto	Tasa de Interés Contratada	Tasa Efectiva	Fecha de Suscripción	Fecha de Vencimiento	Garantía y/o Fuente de Pago	Tipo de Crédito	Destino
Afirme	75,000,000	18,750,000	TII+2.49%	11.84%	mar-19	mar-20	Quirografario	Crédito Simple	Necesidades de Corto plazo
Afirme	75,000,000	31,250,000	TII+2.49%	11.84%	may-19	may-20	Quirografario	Crédito Simple	Necesidades de Corto plazo
HSBC	150,000,000	80,000,000	TII+1.50%	10.01%	may-19	may-20	Quirografario	Crédito Simple	Necesidades de Corto plazo
Banorte	263,500,000	166,382,354	TII+1.95%	12.06%	jun-19	jun-20	Quirografario	Crédito Simple	Necesidades de Corto plazo
Banorte	100,000,000	68,000,000	TII+1.95%	12.44%	jul-19	jul-20	Quirografario	Crédito Simple	Necesidades de Corto plazo
HSBC	100,000,000	82,000,000	TII+1.90%	10.16%	sep-19	sep-20	Quirografario	Crédito Simple	Necesidades de Corto plazo
Banorte	60,000,000	45,000,000	TII+1.95%	12.10%	sep-19	sep-20	Quirografario	Crédito Simple	Necesidades de Corto plazo
HSBC	100,000,000	88,000,000	TII+1.90%	10.14%	oct-19	oct-20	Quirografario	Crédito Simple	Necesidades de Corto plazo
Banorte	100,000,000	88,000,000	TII+1.95%	11.68%	nov-19	nov-20	Quirografario	Crédito Simple	Necesidades de Corto plazo
Azteca	200,000,000	186,000,000	TII+1.45%	11.18%	nov-19	nov-20	Quirografario	Crédito Simple	Necesidades de Corto plazo
HSBC	150,000,000	150,000,000	TII+1.90%	10.14%	dic-19	dic-20	Quirografario	Crédito Simple	Necesidades de Corto plazo
<b>TOTAL</b>	<b>1,373,500,000</b>	<b>1,003,382,354</b>							

**COLIMA**  
GOBIERNO DEL ESTADO



# INFORMACIÓN PROGRAMÁTICA

Secretaría de Planeación y Finanzas  
ENERO-SEPTIEMBRE 2019

Gasto por Categoría Programática  
Del 1 de Enero al 31 de Diciembre de 2019

Concepto	Egresos					Subejercicio
	Aprobado	Ampliaciones / (Reducciones)	Modificado	Devengado	Pagado	
	1	2	3=(1+2)	4	5	
<b>Programas</b>	<b>15,345,112,506.00</b>	<b>638,410,447.97-</b>	<b>14,706,702,058.03</b>	<b>14,652,117,917.80</b>	<b>13,635,135,919.98</b>	<b>54,584,140.23</b>
<i>Subsidios: Sector Social y Privado o Entidades Federativas y Municipios</i>	2,257,751,363.00	114,406,772.73-	2,143,344,590.27	2,141,487,960.69	2,130,863,380.14	1,856,629.58
Sujetos a Reglas de Operación	241,530,000.00	212,721,967.21-	28,808,032.79	28,038,516.57	27,374,117.78	769,516.22
Otros Subsidios	2,016,221,363.00	98,315,194.48	2,114,536,557.48	2,113,449,444.12	2,103,489,262.36	1,087,113.36
<i>Desempeño de las Funciones</i>	4,414,040,287.92	971,676,272.57-	3,442,364,015.35	3,391,655,336.78	2,882,965,291.83	50,708,678.57
Funciones de las Fuerzas Armadas (Únicamente Gobierno Federal)	0.00	0.00	0.00	0.00	0.00	0.00
Provisión de Bienes Públicos	0.00	0.00	0.00	0.00	0.00	0.00
Prestación de Servicios Públicos	2,467,039,002.54	193,195,906.84	2,660,234,909.38	2,655,026,562.75	2,367,160,980.73	5,208,346.63
Promoción y fomento	785,869,581.02	534,871,603.47-	250,997,977.55	247,122,656.50	162,650,681.12	3,875,321.05
Regulación y supervisión	0.00	0.00	0.00	0.00	0.00	0.00
Proyectos de Inversión	1,027,709,790.00	599,613,386.16-	428,096,403.84	387,845,689.96	266,406,659.39	40,250,713.88
Planeación, seguimiento y evaluación de políticas públicas	133,421,914.36	35,439,550.44-	97,982,363.92	97,978,645.89	83,561,668.85	3,718.03
Específicos	0.00	5,052,360.66	5,052,360.66	3,681,781.68	3,185,301.74	1,370,578.98
<i>Administrativos y de Apoyo</i>	499,918,078.44	1,652,014.59-	498,266,063.85	496,890,794.29	492,746,355.09	1,375,269.56
Apoyo al proceso presupuestario y para mejorar la eficiencia institucional	160,769,740.91	3,804,849.66	164,574,590.57	163,199,321.01	184,770,449.64	1,375,269.56
Apoyo a la función pública y al mejoramiento de la gestión	339,148,337.53	5,456,864.25-	333,691,473.28	333,691,473.28	307,975,905.45	0.00
Operaciones ajenas	0.00	0.00	0.00	0.00	0.00	0.00
<i>Compromisos</i>	23,400,000.00	16,023,648.00-	7,376,352.00	7,376,352.00	7,376,352.00	0.00
Obligaciones de cumplimiento de resolución jurisdiccional	0.00	0.00	0.00	0.00	0.00	0.00
Desastres Naturales	23,400,000.00	16,023,648.00-	7,376,352.00	7,376,352.00	7,376,352.00	0.00
<i>Obligaciones</i>	920,849,384.00	79,236,870.35	1,000,086,254.35	1,000,076,040.12	933,490,895.34	10,214.23
Pensiones y jubilaciones	842,722,473.00	101,818,476.97	944,540,949.97	944,530,735.74	912,221,349.60	10,214.23
Aportaciones a la seguridad social	78,126,911.00	22,581,606.62-	55,545,304.38	55,545,304.38	21,269,545.74	0.00
Aportaciones a fondos de estabilización	0.00	0.00	0.00	0.00	0.00	0.00
Aportaciones a fondos de inversión y reestructura de pensiones	0.00	0.00	0.00	0.00	0.00	0.00
<i>Programas de Gasto Federalizado (Gobierno Federal)</i>	7,229,153,392.64	386,111,389.57	7,615,264,782.21	7,614,631,433.92	7,187,693,645.58	633,348.29
Gasto Federalizado	7,229,153,392.64	386,111,389.57	7,615,264,782.21	7,614,631,433.92	7,187,693,645.58	633,348.29
<b>Participaciones a entidades federativas y municipios</b>	<b>2,076,109,336.00</b>	<b>223,764,586.15</b>	<b>2,299,873,922.15</b>	<b>2,299,873,922.15</b>	<b>2,273,759,407.15</b>	<b>0.00</b>

Gasto por Categoría Programática  
Del 1 de Enero al 31 de Diciembre de 2019

Concepto	Egresos					Subejercicio
	Aprobado	Ampliaciones / (Reducciones)	Modificado	Devengado	Pagado	
	1	2	3=(1+2)	4	5	
<i>Participaciones a entidades federativas y municipios</i>	2,076,109,336.00	223,764,586.15	2,299,873,922.15	2,299,873,922.15	2,273,759,407.15	0.00
Participaciones a entidades federativas y municipios	2,076,109,336.00	223,764,586.15	2,299,873,922.15	2,299,873,922.15	2,273,759,407.15	0.00
<b>Costo financiero, deuda o apoyos a deudores y ahorradores de la banca</b>	<b>670,913,858.00</b>	<b>1,082,085,804.35</b>	<b>1,752,999,662.35</b>	<b>1,747,102,714.31</b>	<b>1,746,012,314.31</b>	<b>5,896,948.04</b>
<i>Costo financiero, deuda o apoyos a deudores y ahorradores de la banca</i>	670,913,858.00	1,082,085,804.35	1,752,999,662.35	1,747,102,714.31	1,746,012,314.31	5,896,948.04
Costo financiero, deuda o apoyos a deudores y ahorradores de la banca	670,913,858.00	1,082,085,804.35	1,752,999,662.35	1,747,102,714.31	1,746,012,314.31	5,896,948.04
<b>Adeudos de ejercicios fiscales anteriores</b>	<b>45,534,300.00</b>	<b>216,036,094.95</b>	<b>261,570,394.95</b>	<b>261,570,394.95</b>	<b>261,570,394.95</b>	<b>0.00</b>
<i>Adeudos de ejercicios fiscales anteriores</i>	45,534,300.00	216,036,094.95	261,570,394.95	261,570,394.95	261,570,394.95	0.00
Adeudos de ejercicios fiscales anteriores	45,534,300.00	216,036,094.95	261,570,394.95	261,570,394.95	261,570,394.95	0.00
<b>TOTAL DEL GASTO</b>	<b>18,137,670,000.00</b>	<b>883,476,037.48</b>	<b>19,021,146,037.48</b>	<b>18,960,664,949.21</b>	<b>17,916,478,036.39</b>	<b>60,481,088.27</b>

Concepto	Egresos					Subejercicio
	Aprobado	Ampliaciones / (Reducciones)	Modificado	Devengado	Pagado	
	1	2	3=(1+2)	4	5	
<b>02 Salud.</b>	1,837,178,929.73	50,542,538.70	1,887,721,468.43	1,887,698,579.70	1,836,867,412.54	22,888.73
<b>03 Asistencia Privada.</b>	2,120,000.00	0.00	2,120,000.00	2,120,000.00	2,120,000.00	0.00
<b>04 Participación Social para la Planeación.</b>	500,000.00	0.00	500,000.00	500,000.00	500,000.00	0.00
<b>05 Desarrollo Social y Humano.</b>	105,844,838.67	42,415,226.13	63,429,612.54	63,363,210.18	55,788,163.68	66,402.36
<b>07 Educación Superior de la Universidad de Colima.</b>	1,859,296,914.00	14,974,097.13	1,874,271,011.13	1,874,270,833.22	1,788,835,149.22	177.91
<b>08 Educación Superior Instituto Tecnológico de Colima.</b>	6,000,000.00	0.00	6,000,000.00	6,000,000.00	5,250,000.00	0.00
<b>09 Educación Superior Universidad Tecnológica de Manzanillo.</b>	41,457,342.00	202,101.19	41,659,443.19	41,659,068.00	41,659,068.00	375.19
<b>11 Infraestructura Educativa.</b>	11,308,234.00	1,206,867.74	12,515,101.74	12,515,101.74	12,169,703.15	0.00
<b>12 Arte y Cultura.</b>	131,022,803.28	22,761,396.17	108,261,407.11	106,378,502.40	90,056,966.56	1,882,904.71
<b>13 Promoción Turística.</b>	22,471,906.00	581,480.38	21,890,425.62	21,890,425.62	12,330,705.94	0.00
<b>14 Deporte y Recreación.</b>	54,890,521.00	55,676,987.75	110,567,508.75	109,175,508.75	103,540,182.35	1,392,000.00
<b>15 Modernización del Registro Civil.</b>	0.00	6,227,828.90	6,227,828.90	6,209,228.95	6,151,996.50	18,599.95
<b>16 Equidad de Género.</b>	21,099,956.00	6,029,272.51	15,070,683.49	15,070,683.49	14,939,123.05	0.00
<b>18 Consolidación de la Familia, Apoyo a la Niñez y Grupos Vulnerables.</b>	250,852,723.00	12,872,720.92	263,725,443.92	263,725,443.92	226,291,821.32	0.00
<b>19 Desarrollo Social. Apoyo a Grupos Vulnerables con Discapacidad.</b>	3,124,095.00	0.00	3,124,095.00	3,124,095.00	2,441,304.00	0.00
<b>20 Gestión y Control del Patrimonio Inmobiliario.</b>	1,250,000.00	1,008,492.00	2,258,492.00	2,258,492.00	300,000.00	0.00
<b>21 Atención a la Juventud.</b>	13,588,789.29	1,278,173.10	12,310,616.19	12,310,614.02	10,721,328.04	2.17
<b>22 Desarrollo Social. Adultos en Plenitud.</b>	46,344,536.00	9,228,130.92	37,116,405.08	37,116,405.08	15,283,273.15	0.00
<b>23 Promoción de la Competitividad y el Empleo.</b>	41,022,311.27	11,455,166.32	29,567,144.95	29,567,144.95	27,375,270.37	0.00
<b>24 Desarrollo Económico.</b>	104,510,935.41	9,721,148.79	94,789,786.62	93,492,584.15	28,655,644.57	1,297,202.47
<b>25 Modernización del Sector Agropecuario, acuícola, Pesquero y Forestal.</b>	658,886,739.61	520,157,658.51	138,729,081.10	136,150,962.52	126,075,646.40	2,578,118.58
<b>26 Impulso del Sector Turístico Competitivo y Sustentable.</b>	90,237,636.51	38,176,754.12	52,060,882.39	52,060,882.39	41,703,043.43	0.00
<b>28 Impartición de Justicia Electoral.</b>	10,500,000.00	2,022,041.00	12,522,041.00	12,522,041.00	11,500,000.00	0.00
<b>29 Administración Electoral.</b>	49,089,800.00	0.00	49,089,800.00	49,089,800.00	49,089,800.00	0.00
<b>30 Arbitraje y Escalafón.</b>	6,528,383.00	181,233.45	6,709,616.45	6,709,616.45	6,380,807.25	0.00
<b>31 Impartición de Justicia Administrativa.</b>	16,477,840.00	85,218.12	16,563,058.12	16,563,058.12	16,563,058.12	0.00
<b>32 Asistencia al Sistema Estatal de Seguridad Pública.</b>	487,170,287.27	19,027,622.96	506,197,910.23	479,282,638.41	323,124,270.73	26,915,271.82
<b>33 Seguridad Pública y Prevención del Delito.</b>	588,196,393.29	41,498,434.17	629,694,827.46	628,230,161.26	578,512,225.42	1,464,666.20



Concepto	Egresos					Subejercicio
	Aprobado	Ampliaciones / (Reducciones)	Modificado	Devengado	Pagado	
	1	2	3=(1+2)	4	5	
34 Acceso a la Justicia conforme a Derecho	428,416,717.00	2,536,720.32	430,953,437.32	430,953,437.32	347,098,198.84	0.00
35 Derechos Humanos.	9,500,000.00	0.00	9,500,000.00	9,500,000.00	9,181,372.50	0.00
37 Registro del Territorio.	28,758,928.00	792,925.91	29,551,853.91	29,551,853.91	27,095,154.61	0.00
38 Agua Potable, Alcantarillado y Saneamiento.	245,811,978.00	212,721,967.21	33,090,010.79	32,320,494.57	31,612,035.78	769,516.22
40 Educación y Cultura Ambiental.	31,840,408.00	4,814,623.61	36,655,031.61	36,655,031.61	32,473,246.38	0.00
41 Finanzas Transparentes y Eficientes.	160,769,740.91	7,260,314.39	168,030,055.30	166,183,047.47	187,369,206.42	1,847,007.83
42 Administración Pública.	252,458,537.53	10,556,424.25	241,902,113.28	241,902,113.28	216,686,545.45	0.00
45 Agenda Digital.	25,159,919.00	3,653,399.48	21,506,519.52	21,506,519.52	19,252,338.71	0.00
46 Acceso a la Información Pública.	7,500,000.00	1,010,000.00	8,510,000.00	8,510,000.00	8,510,000.00	0.00
47 Sistema Estatal Anticorrupción.	2,600,000.00	3,000,000.00	5,600,000.00	5,600,000.00	5,100,000.00	0.00
48 Administración y Operación del Despacho del Gobernador.	81,740,012.07	22,402,015.00	104,142,027.07	104,229,994.20	92,824,771.31	87,967.13
49 Fiscalización Superior de los Recursos Públicos.	35,000,000.00	2,099,560.00	37,099,560.00	37,099,560.00	37,099,560.00	0.00
50 Poder Legislativo.	95,000,000.00	5,000,000.00	100,000,000.00	100,000,000.00	100,000,000.00	0.00
51 Poder Judicial.	216,000,000.00	25,368,373.32	241,368,373.32	241,368,373.32	241,368,373.32	0.00
54 Sistema Estatal de Planeación Democrática.	24,800,896.59	5,107,954.12	19,692,942.47	19,689,224.47	17,690,890.51	3,718.00
56 Transparencia y Control Gubernamental.	17,883,381.26	7,845,157.80	25,728,539.06	25,728,539.03	23,667,734.91	0.03
58 Relaciones Exteriores.	5,524,965.26	2,463,233.07	3,061,732.19	3,061,732.19	2,849,311.58	0.00
61 Gasto No Programable Ejecutado.	4,078,479,257.00	1,810,662,163.86	5,889,141,420.86	5,882,147,687.54	5,778,397,446.00	6,993,733.32
63 Educación Inicial.	62,217,282.00	15,317,076.00	46,900,206.00	46,900,206.00	46,900,206.00	0.00
64 Educación Básica.	4,467,274,838.73	456,562,041.18	4,923,836,879.91	4,923,796,510.11	4,752,011,640.46	40,369.80
65 Educación Media Superior.	72,594,101.91	10,587,766.62	62,006,335.29	62,005,942.85	57,669,540.08	392.44
66 Educación Superior.	78,868,731.00	51,855,818.86	27,012,912.14	27,012,543.50	22,940,361.50	368.64
75 Ordenamiento Territorial. Movilidad.	59,912,281.87	653,179.29	60,565,461.16	60,565,461.16	52,697,465.14	0.00
77 Consolidación de la Gobernabilidad Democrática del Estado de Colima.	50,203,381.94	3,535,318.80	53,738,700.74	53,738,700.74	52,032,008.84	0.00
79 Protección Civil.	36,501,735.00	14,849,530.62	21,652,204.38	21,652,204.38	20,262,890.00	0.00
82 Educación para Adultos.	15,685,000.00	4,925,165.35	10,759,834.65	10,759,833.65	10,759,833.65	1.00
83 Consejería Jurídica.	47,791,170.24	7,376,199.03	55,167,369.27	55,167,369.27	44,118,798.62	0.00
84 Educación Media Superior Conalep.	6,548,400.00	11.00	6,548,389.00	6,548,389.00	6,548,389.00	0.00

Concepto	Egresos					Subejercicio
	Aprobado	Ampliaciones / (Reducciones)	Modificado	Devengado	Pagado	
	1	2	3=(1+2)	4	5	
85 Radio y Televisión.	20,133,409.00	596,200.00-	19,537,209.00	19,537,208.90	17,537,718.46	0.10
90 Prevención y Atención a la Violencia Cepavi.	4,467,206.00	7,998.89-	4,459,207.11	4,459,207.11	4,012,356.86	0.00
92 Planeación y conducción de la Política de Infraestructura Social	0.00	0.00	0.00	0.00	2,369.73-	0.00
94 Infraestructura Complementaria para el Desarrollo Económico.	30,000,000.00	20,586,420.19-	9,413,579.81	8,893,946.33	6,060,574.53	519,633.48
96 Infraestructura Social	616,902,590.00	421,971,346.70-	194,931,243.30	181,320,552.60	110,064,269.39	13,610,690.70
98 Infraestructura Carretera	280,000,000.00	280,000,000.00-	0.00	0.00	0.00	0.00
99 Ordenamiento Territorial y Desarrollo Urbano.	80,353,217.36	34,035,980.25	114,389,197.61	113,244,183.86	100,362,203.48	1,145,013.75
<b>TOTAL DEL GASTO</b>	<b>18,137,670,000.00</b>	<b>883,476,037.48</b>	<b>19,021,146,037.48</b>	<b>18,960,664,949.21</b>	<b>17,916,478,036.39</b>	<b>60,481,088.27</b>

**COLIMA**  
GOBIERNO DEL ESTADO



# DISCIPLINA FINANCIERA

Secretaría de Planeación y Finanzas  
ENERO-DICIEMBRE 2019



CONCEPTO	2019	2018	CONCEPTO	2019	2018
<b>ACTIVO</b>			<b>PASIVO</b>		
<b>ACTIVO CIRCULANTE</b>			<b>PASIVO CIRCULANTE</b>		
<b>EFFECTIVO Y EQUIVALENTES</b>	<b>837,932,125.45</b>	<b>303,631,610</b>	<b>CUENTAS POR PAGAR A CORTO PLAZO</b>	<b>1,303,299,596.28</b>	<b>873,359,926.85</b>
EFFECTIVO	2,872,402.10	2,896,052	SERVICIOS PERSONALES POR PAGAR A CORTO PLAZO	0.00	0.00
BANCOS/TESORERÍA	792,274,937.57	251,607,746	PROVEEDORES POR PAGAR A CORTO PLAZO	301,952,230.52	291,110,672.01
BANCOS/DEPENDENCIAS Y OTROS	0.00	0	CONTRATISTAS POR OBRAS PUBLICAS POR PAGAR A	95,540,792.80	175,019,064.24
INVERSIONES TEMPORALES (HASTA 3 MESES)	0.00	0	PARTICIPACIONES Y APORTACIONES POR PAGAR A	25,435,994.47	25,732,121.00
FONDOS CON AFECTACIÓN ESPECÍFICA	0.00	0	TRANSFERENCIAS OTORGADAS POR PAGAR A CORTO	460,876,988.98	142,985,099.86
DEPOSITOS DE FONDOS A TERCEROS EN GARANTÍA	42,784,785.78	49,127,813	INTERESES, COMISIONES Y OTROS GASTOS DE LA	0.00	0.00
OTROS EFFECTIVOS Y EQUIVALENTES	0.00	0	RETENCIONES Y CONTRIBUCIONES POR PAGAR A	383,656,385.38	210,371,401.69
<b>DERECHOS A RECIBIR EFFECTIVO O EQUIVALENTES</b>	<b>483,634,657.21</b>	<b>440,707,618</b>	DEVOLUCIONES DE LA LEY DE INGRESOS POR PAGAR	742,339.39	263,599.00
INVERSIONES FINANCIERAS DE CORTO PLAZO	0.00	0	OTRAS CUENTAS POR PAGAR A CORTO PLAZO	35,094,864.74	27,877,969.05
CUENTAS POR COBRAR A CORTO PLAZO	33,524,489.40	52,002,512	<b>DOCUMENTOS POR PAGAR A CORTO PLAZO</b>	<b>0.00</b>	<b>0.00</b>
DEUDORES DIVERSOS POR COBRAR A CORTO PLAZO	12,230,877.06	13,121,564	DOCUMENTOS DIVERSOS POR PAGAR A CORTO	0.00	0.00
INGRESOS POR RECUPERAR A CORTO PLAZO	363,085.55	55,827	DOCUMENTOS CON CONTRATISTAS POR OBRAS	0.00	0.00
DEUDORES POR ANTICIPOS DE LA TESORERIA A	0.00	0	OTROS DOCUMENTOS POR PAGAR A CORTO PLAZO	0.00	0.00
PRESTAMOS OTORGADOS A CORTO PLAZO	437,516,205.20	375,527,716	<b>PORCIÓN A CORTO PLAZO DE LA DEUDA PÚBLICA A</b>	<b>0.00</b>	<b>0.00</b>
OTROS DERECHOS A RECIBIR EFFECTIVO O	0.00	0	PORCIÓN A CORTO PLAZO DE LA DEUDA PÚBLICA	0.00	0.00
<b>DERECHOS A RECIBIR BIENES O SERVICIOS</b>	<b>59,209,093.22</b>	<b>42,181,367</b>	PORCIÓN A CORTO PLAZO DE LA DEUDA PÚBLICA	0.00	0.00
ANTICIPO A PROVEEDORES POR ADQUISICIÓN DE	1,469,058.80	1,469,059	PORCIÓN A CORTO PLAZO ARRENDAMIENTO	0.00	0.00
ANTICIPO A PROVEEDORES POR ADQUISICIÓN DE	0.00	0	<b>TÍTULOS Y VALORES A CORTO PLAZO</b>	<b>1,003,382,354.00</b>	<b>908,000,000.02</b>
ANTICIPO A PROVEEDORES POR ADQUISICIÓN DE	100,273.47	100,273	TÍTULOS Y VALORES DE LA DEUDA PÚBLICA INTERNA	1,003,382,354.00	908,000,000.02
ANTICIPO A CONTRATISTAS POR OBRAS PUBLICAS A	57,639,760.95	40,612,035	TITULOS Y VALORES DE LA DEUDA PUBLICA EXTERNA	0.00	0.00
OTROS DERECHOS A RECIBIR BIENES O SERVICIOS A	0.00	0	<b>PASIVOS DIFERIDOS A CORTO PLAZO</b>	<b>300,000,000.00</b>	<b>100,000,000.00</b>
<b>INVENTARIOS</b>	<b>0.00</b>	<b>0</b>	INGRESOS COBRADOS POR ADELANTADO A CORTO	300,000,000.00	100,000,000.00
INVENTARIO DE MERCANCIAS PARA VENTA	0.00	0	INTERESES COBRADOS POR ADELANTADO A CORTO	0.00	0.00
INVENTARIO DE MERCANCIAS TERMINADAS	0.00	0	OTROS PASIVOS DIFERIDOS A CORTO PLAZO	0.00	0.00
INVENTARIO DE MERCANCIAS EN PROCESO DE	0.00	0	<b>FONDOS Y BIENES DE TERCEROS EN ADMINISTRACIÓN</b>	<b>31,588,288.57</b>	<b>30,122,407.98</b>
INVENTARIO DE MATERIAS PRIMAS, MATERIALES Y	0.00	0	FONDOS EN GARANTIA A CORTO PLAZO	0.00	0.00
BIENES EN TRANSITO	0.00	0	FONDOS EN ADMINISTRACION A CORTO PLAZO	0.00	0.00
<b>ALMACENES</b>	<b>0.00</b>	<b>0</b>	FONDOS CONTINGENTES A CORTO PLAZO	0.00	0.00
ALMACÉN DE MATERIALES Y SUMINISTROS DE	0.00	0	FONDOS DE FIDEICOMISOS, MANDATOS Y CONTRATOS	0.00	0.00
<b>(ESTIMACIÓN POR PÉRDIDAS O DETERIORO DE</b>	<b>0.00</b>	<b>0</b>	OTROS FONDOS DE TERCEROS EN GARANTIA Y/O	31,588,288.57	30,122,407.98
(ESTIMACIONES PARA CUENTAS INCOBRABLES POR	0.00	0	VALORES Y BIENES EN GARANTIA A CORTO PLAZO	0.00	0.00
ESTIMACIÓN POR DETERIORO DE INVENTARIOS	0.00	0	<b>PROVISIONES A CORTO PLAZO</b>	<b>0.00</b>	<b>0.00</b>
			PROVISION PARA DEMANDAS Y JUICIOS A CORTO	0.00	0.00
<b>OTROS ACTIVOS CIRCULANTES</b>	<b>912,810.00</b>	<b>912,810</b>	PROVISION PARA CONTINGENCIAS A C P	0.00	0.00
VALORES EN GARANTÍA	0.00	0	OTRAS PROVISIONES A CORTO PLAZO	0.00	0.00
BIENES EN GARANTIA (EXCLUYE DEPOSITOS DE	0.00	0	<b>OTROS PASIVOS A CORTO PLAZO</b>	<b>641,573,895.73</b>	<b>460,728,669.95</b>
VALORES EN GARANTÍA	912,810.00	912,810	INGRESOS POR CLASIFICAR	0.00	0.00
ADQUISICIÓN CON FONDOS DE TERCEROS	0.00	0	RECAUDACION POR PARTICIPAR	0.00	0.00
			OTROS PASIVOS CIRCULANTES	641,573,895.73	460,728,669.95
<b>Total de Activos Circulantes</b>	<b>1,381,688,685.88</b>	<b>787,433,406</b>	<b>Total de Pasivos Circulantes</b>	<b>3,279,844,134.58</b>	<b>2,372,211,004.80</b>



CONCEPTO	2019	2018	CONCEPTO	2019	2018
<b>ACTIVO NO CIRCULANTE</b>			<b>PASIVO NO CIRCULANTE</b>		
<b>INVERSIONES FINANCIERAS A LARGO PLAZO</b>	<b>32,339,131.16</b>	<b>29,395,113</b>			
INVERSIONES A LARGO PLAZO	0.00	0	<b>CUENTAS POR PAGAR A LARGO PLAZO</b>	<b>0.00</b>	<b>0.00</b>
TÍTULOS Y VALORES A LARGO PLAZO	0.00	0	PROVEEDORES POR PAGAR A LARGO PLAZO	0.00	0.00
FIDEICOMISOS, MANDATOS Y CONTRATOS ANÁLOGOS	32,339,131.16	29,395,113	CONTRATISTAS POR OBRAS PÚBLICAS POR PAGAR A	0.00	0.00
PARTICIPACIONES Y APORTACIONES DE CAPITAL L P	0.00	0	<b>DOCUMENTOS POR PAGAR A LARGO PLAZO</b>	<b>0.00</b>	<b>0.00</b>
<b>DERECHOS A RECIBIR EFECTIVO O EQUIVALENTES A</b>	<b>0.00</b>	<b>0</b>	DOCUMENTOS COMERCIALES POR PAGAR A LARGO	0.00	0.00
DOCUMENTOS POR COBRAR A LARGO PLAZO	0.00	0	DOCUMENTOS CON CONTRATISTAS POR OBRAS	0.00	0.00
DEUDORES DIVERSOS A LARGO PLAZO	0.00	0	OTROS DOCUMENTOS POR PAGAR A LARGO PLAZO	0.00	0.00
INGRESOS POR RECUPERAR A LARGO PLAZO	0.00	0	<b>DEUDA PÚBLICA A LARGO PLAZO</b>	<b>2,714,812,891.70</b>	<b>2,730,629,821.41</b>
PRÉSTAMOS OTORGADOS A LARGO PLAZO	0.00	0	TÍTULOS Y VALORES DE LA DEUDA PÚBLICA INTERNA	0.00	0.00
OTROS DERECHOS A RECIBIR EFECTIVO O	0.00	0	TÍTULOS Y VALORES DE LA DEUDA PÚBLICA EXTERNA	0.00	0.00
<b>BIENES INMUEBLES, INFRAESTRUCTURA Y</b>	<b>6,185,978,105.17</b>	<b>5,914,088,750</b>	PRÉSTAMOS DE LA DEUDA PÚBLICA INTERNA POR	2,714,812,891.70	2,730,629,821.41
TERRENOS	1,496,428,710.62	1,172,266,698	PRÉSTAMOS DE LA DEUDA PÚBLICA EXTERNA POR	0.00	0.00
VIVIENDAS	16,870,041.85	16,870,042	ARRENDAMIENTO FINANCIERO A LARGO PLAZO	0.00	0.00
EDIFICIOS NO HABITACIONALES	2,024,204,798.71	1,892,161,550	<b>PASIVOS DIFERIDOS A LARGO PLAZO</b>	<b>0.00</b>	<b>0.00</b>
INFRAESTRUCTURA	701,486,365.11	650,979,753	CREDITOS DIFERIDOS A LARGO PLAZO	0.00	0.00
CONSTRUCCIONES EN PROCESO EN BIENES DE	1,657,513,486.61	1,905,628,216	INTERESES COBRADOS POR ADELANTADO A LARGO	0.00	0.00
CONSTRUCCIONES EN PROCESO EN BIENES PROPIOS	289,474,702.27	276,182,491	OTROS PASIVOS DIFERIDOS A LARGO PLAZO	0.00	0.00
OTROS BIENES INMUEBLES	0.00	0	<b>FONDOS Y BIENES DE TERCEROS EN GARANTÍA Y/O</b>	<b>0.00</b>	<b>0.00</b>
<b>BIENES MUEBLES</b>	<b>980,733,086.66</b>	<b>914,450,288</b>	FONDOS EN GARANTÍA A LARGO PLAZO	0.00	0.00
MOBILIARIO Y EQUIPO DE ADMINISTRACIÓN	336,630,598.41	323,958,225	FONDOS EN ADMINISTRACIÓN A LARGO PLAZO	0.00	0.00
MOBILIARIO Y EQUIPO EDUCACIONAL Y RECREATIVO	76,453,855.34	74,081,755	FONDOS CONTINGENTES A LARGO PLAZO	0.00	0.00
EQUIPO E INSTRUMENTAL MÉDICO Y DE LABORATORIO	48,246,164.12	35,573,141	FONDOS DE FIDEICOMISOS, MANDATOS Y CONTRATOS	0.00	0.00
VEHÍCULOS Y EQUIPO DE TRANSPORTE	329,073,809.60	296,488,991	OTROS FONDOS DE TERCEROS EN GARANTÍA Y/O	0.00	0.00
EQUIPO DE DEFENSA Y SEGURIDAD	27,814,993.88	27,812,358	VALORES Y BIENES EN GARANTÍA A LARGO PLAZO	0.00	0.00
MAQUINARIA, OTROS EQUIPOS Y HERRAMIENTAS	159,346,930.72	153,570,945	<b>PROVISIONES A LARGO PLAZO</b>	<b>0.00</b>	<b>0.00</b>
COLECCIONES, OBRAS DE ARTE Y OBJETOS VALIOSOS	3,143,960.78	2,954,961	PROVISIONES PARA DEMANDAS Y JUICIOS A LARGO	0.00	0.00
ACTIVOS BIOLÓGICOS	22,773.81	9,914	PROVISIONES PARA PENSIONES A LARGO PLAZO	0.00	0.00
<b>ACTIVOS INTANGIBLES</b>	<b>126,288,085.95</b>	<b>120,033,431</b>	PROVISIONES PARA CONTINGENCIAS A LARGO PLAZO	0.00	0.00
SOFTWARE	121,044,833.58	115,455,949	OTRAS PROVISIONES A LARGO PLAZO	0.00	0.00
PATENTES, MARCAS Y DERECHOS	0.00	0			
CONCESIONES Y FRANQUICIAS	0.00	0	<b>Total de Pasivos No Circulantes</b>	<b>2,714,812,891.70</b>	<b>2,730,629,821.41</b>
LICENCIAS	5,243,252.37	4,577,482			
OTROS ACTIVOS INTANGIBLES	0.00	0	<b>Total del Pasivo</b>	<b>5,994,657,026.28</b>	<b>5,102,840,826.21</b>
<b>DEPRECIACION, DETERIORO Y AMORTIZACION</b>	<b>0.00</b>	<b>0</b>			
DEPRECIACIÓN ACUMULADA DE BIENES INMUEBLES	0.00	0	<b>HACIENDA PÚBLICA / PATRIMONIO</b>		
DEPRECIACIÓN ACUMULADA DE INFRAESTRUCTURA	0.00	0	HACIENDA PÚBLICA / PATRIMONIO CONTRIBUIDO	1,521,166,108.00	988,166,108.00
DEPRECIACIÓN ACUMULADA DE BIENES MUEBLES	0.00	0			
DETERIORO ACUMULADO DE ACTIVOS BIOLÓGICOS	0.00	0	APORTACIONES	988,166,108.00	988,166,108.00
AMORTIZACIÓN ACUMULADA DE ACTIVOS INTANGIBLES	0.00	0	DONACIONES DE CAPITAL	533,000,000.00	0.00
<b>ACTIVOS DIFERIDOS</b>	<b>251,310,122.54</b>	<b>251,310,123</b>	ACTUALIZACIÓN DE LA HACIENDA	0.00	0.00
ESTUDIOS, FORMULACIÓN Y EVALUACIÓN DE	251,310,122.54	251,310,123			
DERECHOS SOBRE BIENES EN RÉGIMEN DE	0.00	0			



CONCEPTO	2019	2018	CONCEPTO	2019	2018
GASTOS PAGADOS POR ADELANTADO A LARGO PLAZO	0.00	0	HACIENDA PUBLICA/PATRIMONIO GENERADO	1,442,514,083.08	1,925,704,175.53
ANTICIPOS A LARGO PLAZO	0.00	0			
BENEFICIOS AL RETIRO DE EMPLEADOS PAGADOS POR	0.00	0	RESULTADO DEL EJERCICIO (AHORRO/DESAHORRO)	380,961,800.34	165,765,745.45
OTROS ACTIVOS DIFERIDOS	0.00	0	RESULTADO DEL EJERCICIO (AHORRO/DESAHORRO)	380,961,800.34	165,765,745.45
<b>ESTIMACIÓN POR PÉRDIDA O DETERIORO DE ACTIVOS</b>	<b>0.00</b>	<b>0</b>	<b>RESULTADO DE EJERCICIOS ANTERIORES</b>	<b>710,017,294.64</b>	<b>1,331,608,703.81</b>
ESTIMACIONES POR PÉRDIDA DE CUENTAS	0.00	0	RESULTADO DE EJERCICIOS ANTERIORES	710,017,294.64	1,331,608,703.81
ESTIMACIONES POR PÉRDIDA DE CUENTAS	0.00	0	<b>REVALUOS</b>	<b>351,534,988.10</b>	<b>428,329,726.27</b>
ESTIMACIONES POR PÉRDIDA DE CUENTAS	0.00	0	REVALUOS DE BIENES INMUEBLES	351,534,988.10	428,329,726.27
ESTIMACIONES POR PÉRDIDA DE CUENTAS	0.00	0	REVALUO DE BIENES MUEBLES	0.00	0.00
<b>OTROS ACTIVOS NO CIRCULANTES</b>	<b>0.00</b>	<b>0</b>	REVALUOS DE BIENES INTANGIBLES	0.00	0.00
BIENES EN CONCESIÓN	0.00	0	OTROS REVALUOS	0.00	0.00
BIENES EN ARRENDAMIENTO FINANCIERO	0.00	0	<b>RESERVAS</b>	<b>0.00</b>	<b>0.00</b>
BIENES EN COMODATO	0.00	0	RESERVAS DE PATRIMONIO	0.00	0.00
			RESERVAS TERRITORIALES	0.00	0.00
<b>Total de Activos No Circulantes</b>	<b>7,576,648,531.48</b>	<b>7,229,277,703.60</b>	RESERVAS DE CONTINGENCIAS	0.00	0.00
			<b>RECTIFICACIONES DE RESULTADOS DE EJERCICIOS</b>	<b>0.00</b>	<b>0.00</b>
			CAMBIOS EN POLÍTICAS CONTABLES	0.00	0.00
			CAMBIOS POR ERRORES CONTABLES	0.00	0.00
			<b>EXCESO O INSUFICIENCIA EN LA ACTUALIZACIÓN DE</b>		
			RESULTADO POR POSICIÓN MONETARIA	0.00	0.00
			RESULTADO POR TENENCIA DE ACTIVOS NO	0.00	0.00
			<b>Total Hacienda Pública/ Patrimonio</b>	<b>2,963,680,191.08</b>	<b>2,913,870,283.53</b>
<b>Total del Activo</b>	<b>8,958,337,217.36</b>	<b>8,016,711,109.74</b>	<b>Total del Pasivo y Hacienda Pública/ Patrimonio</b>	<b>8,958,337,217.36</b>	<b>8,016,711,109.74</b>

Denominación de la Deuda Pública y Otros Pasivos (c)	Saldo al 31 de diciembre de 2018 (d)	Disposiciones del Periodo (e)	Amortizaciones del Periodo (f)	Revaluaciones, Reclasificaciones y Otros Ajustes (g)	Saldo Final del Periodo (h)=d+e-f+g	Pago de Intereses del Periodo (i)	Pagado de comisiones y demás costos asociados durante el periodo (j)
<b>1. DEUDA PÚBLICA (1=A+B)</b>	<b>3,638,629,821.43</b>	<b>1,446,727,963.58</b>	<b>1,361,995,865.29</b>	<b>0.00</b>	<b>3,723,361,919.72</b>	<b>370,684,816.74</b>	<b>10,210,320.00</b>
<i>A. CORTO PLAZO (A=A1+A2+A3)</i>	<i>908,000,000.02</i>	<i>1,361,000,000.00</i>	<i>1,260,450,972.00</i>	<i>0.00</i>	<i>1,008,549,028.02</i>	<i>80,673,310.85</i>	<i>10,210,320.00</i>
A1) INSTITUCIONES DE CRÉDITO	908,000,000.02	1,361,000,000.00	1,260,450,972.00	0.00	1,008,549,028.02	80,673,310.85	10,210,320.00
A2) TÍTULOS Y VALORES	0.00	0.00	0.00	0.00	0.00	0.00	0.00
A3) ARRENDAMIENTOS FINANCIEROS	0.00	0.00	0.00	0.00	0.00	0.00	0.00
<i>B. LARGO PLAZO (B = B1+B2+B3)</i>	<i>2,730,629,821.41</i>	<i>85,727,963.58</i>	<i>101,544,893.29</i>	<i>0.00</i>	<i>2,714,812,891.70</i>	<i>290,011,505.89</i>	<i>0.00</i>
B1) INSTITUCIONES DE CRÉDITO	2,730,629,821.41	85,727,963.58	101,544,893.29	0.00	2,714,812,891.70	290,011,505.89	0.00
B2) TÍTULOS Y VALORES	0.00	0.00	0.00	0.00	0.00	0.00	0.00
B3) ARRENDAMIENTOS FINANCIEROS	0.00	0.00	0.00	0.00	0.00	0.00	0.00
<b>2. OTROS PASIVOS</b>	<b>1,464,234,398.09</b>	<b>49,792,291,634.40</b>	<b>48,980,064,251.91</b>	<b>0.00</b>	<b>2,276,461,780.58</b>	<b>0.00</b>	<b>0.00</b>
<b>3. TOTAL DE LA DEUDA PÚBLICA Y OTROS PASIVOS (3= 1+2)</b>	<b>5,102,864,219.52</b>	<b>51,239,019,597.98</b>	<b>50,342,060,117.20</b>	<b>0.00</b>	<b>5,999,823,700.30</b>	<b>370,684,816.74</b>	<b>10,210,320.00</b>
<b>4. DEUDA CONTINGENTE</b>	<b>0.00</b>	<b>0.00</b>	<b>0.00</b>	<b>0.00</b>	<b>0.00</b>	<b>0.00</b>	<b>0.00</b>
<i>A. DEUDA CONTINGENTE 1</i>	<i>0.00</i>	<i>0.00</i>	<i>0.00</i>	<i>0.00</i>	<i>0.00</i>	<i>0.00</i>	<i>0.00</i>
<i>B. DEUDA CONTINGENTE 2</i>	<i>0.00</i>	<i>0.00</i>	<i>0.00</i>	<i>0.00</i>	<i>0.00</i>	<i>0.00</i>	<i>0.00</i>
<i>C. DEUDA CONTINGENTE XX</i>	<i>0.00</i>	<i>0.00</i>	<i>0.00</i>	<i>0.00</i>	<i>0.00</i>	<i>0.00</i>	<i>0.00</i>
<b>5. VALOR DE INSTRUMENTOS BONO CUPÓN CERO</b>	<b>0.00</b>	<b>0.00</b>	<b>0.00</b>	<b>0.00</b>	<b>0.00</b>	<b>38,999,903.77</b>	<b>0.00</b>
<i>A. BANOBRAS FONREC</i>	<i>0.00</i>	<i>0.00</i>	<i>0.00</i>	<i>0.00</i>	<i>0.00</i>	<i>24,440,202.86</i>	<i>0.00</i>
<i>B. BANOBRAS PROFISE</i>	<i>0.00</i>	<i>0.00</i>	<i>0.00</i>	<i>0.00</i>	<i>0.00</i>	<i>14,559,700.91</i>	<i>0.00</i>

1 Se refiere a cualquier Financiamiento sin fuente o garantía de pago definida, que sea asumida de manera solidaria o subsidiaria por las Entidades Federativas con sus Municipios, organismos descentralizados y empresas de participación estatal mayoritaria y fideicomisos, locales o municipales, y por los Municipios con sus respectivos organismos descentralizados y empresas de participación municipal mayoritaria.

2 Se refiere al valor del Bono Cupón Cero que respalda el pago de los créditos asociados al mismo (Activo).



Concepto(c)	Estimado/ Aprobado(d)	Devengado	Recaudado/ Pagado
<b>A. INGRESOS TOTALES (A= A1+A2+A3)</b>	<b>17,810,180,285.00</b>	<b>17,608,681,523.44</b>	<b>17,606,565,428.68</b>
A1. INGRESOS DE LIBRE DISPOSICIÓN	7,857,244,237.00	8,161,576,401.64	8,159,428,228.64
A2. TRASFERENCIA FEDERALES ETIQUETADAS	10,280,425,763.00	9,362,373,023.51	9,362,405,101.75
A3. FINANCIAMIENTO NETO	327,489,715.00-	84,732,098.29	84,732,098.29
<b>B. EGRESOS PRESUPUESTARIOS (B= B1+B2)</b>	<b>17,810,180,285.00</b>	<b>17,598,669,083.92</b>	<b>16,554,482,171.10</b>
B1. GASTO NO ETIQUETADO (SIN INCLUIR AMORTIZACIÓN DE LA DEUDA PÚBLICA)	7,529,754,522.00	8,363,529,363.62	7,431,820,354.19
B2. GASTO ETIQUETADO (SIN INCLUIR AMORTIZACIÓN DE LA DEUDA PÚBLICA)	10,280,425,763.00	9,235,139,720.30	9,122,661,816.91
<b>C. REMANENTES DEL EJERCICIO ANTERIOR (C = C1+C2)</b>	<b>0.00</b>	<b>143,438,548.77</b>	<b>143,438,548.77</b>
C1. REMANENTES DE INGRESOS DE LIBRE DISPOSICIÓN APLICADOS EN EL PERIODO	0.00	52,496,759.23	52,496,759.23
C2. REMANENTES DE TRANSFERENCIAS FEDERALES ETIQUETADAS APLICADOS EN EL PERIODO	0.00	90,941,789.54	90,941,789.54
<b>I. BALANCE PRESUPUESTARIO (I = A-B+C)</b>	<b>0.00</b>	<b>153,450,988.29</b>	<b>1,195,521,806.35</b>
<b>II. BALANCE PRESUPUESTARIO SIN FINANCIAMIENTO NETO (II = I -A3)</b>	<b>327,489,715.00</b>	<b>68,718,890.00</b>	<b>1,110,789,708.06</b>
<b>III. BALANCE PRESUPUESTARIO SIN FINANCIAMIENTO NETO Y SIN REMANENTES DEL EJERCICIO ANTERIOR (III = II - C)</b>	<b>327,489,715.00</b>	<b>74,719,658.77-</b>	<b>967,351,159.29</b>

Concepto(c)	Estimado/ Aprobado(d)	Devengado	Recaudado/ Pagado
<b>E. INTERESES, COMISIONES Y GASTOS DE LA DEUDA (E = E1+ E2)</b>	<b>315,834,281.00</b>	<b>370,684,816.74</b>	<b>370,684,816.74</b>
E1. INTERESES, COMISIONES Y GASTOS DE LA DEUDA CON GASTO NO ETIQUETADO	315,834,281.00	181,387,124.11	181,387,124.11
E2. INTERESES, COMISIONES Y GASTOS DE LA DEUDA CON GASTO ETIQUETADO	0.00	189,297,692.63	189,297,692.63
<b>IV. BALANCE PRIMARIO (IV = III + E)</b>	<b>643,323,996.00</b>	<b>295,965,157.97</b>	<b>1,338,035,976.03</b>

Concepto(c)	Estimado/ Aprobado(d)	Devengado	Recaudado/ Pagado
<b>F. FINANCIAMIENTO ( F = F1 + F2)</b>	<b>0.00</b>	<b>1,446,727,963.58</b>	<b>1,446,727,963.58</b>
F1. FINANCIAMIENTO CON FUENTE DE PAGO DE INGRESOS DE LIBRE DISPOSICIÓN	0.00	1,446,727,963.58	1,446,727,963.58
F2. FINANCIAMIENTO CON FUENTE DE PAGO DE TRANSFERENCIAS FEDERALES ETIQUETADAS	0.00	0.00	0.00
<b>G. AMORTIZACIÓN DE LA DEUDA (G = G1 + G2)</b>	<b>327,489,715.00</b>	<b>1,361,995,865.29</b>	<b>1,361,995,865.29</b>
G1. AMORTIZACIÓN DE LA DEUDA PÚBLICA CON GASTO NO ETIQUETADO	327,489,715.00	1,276,567,872.27	1,276,567,872.27
G2. AMORTIZACIÓN DE LA DEUDA PÚBLICA CON GASTO ETIQUETADO	0.00	85,427,993.02	85,427,993.02
<b>A3. FINANCIAMIENTO NETO (A3 = F- G)</b>	<b>327,489,715.00-</b>	<b>84,732,098.29</b>	<b>84,732,098.29</b>



Concepto(c)	Estimado/ Aprobado(d)	Devengado	Recaudado/ Pagado
<b>A1. INGRESOS DE LIBRE DISPOSICIÓN</b>	<b>7,857,244,237.00</b>	<b>8,161,576,401.64</b>	<b>8,159,428,228.64</b>
<b>A3.1 FINANCIAMIENTO NETO CON FUENTE DE PAGO DE INGRESOS DE LIBRE DISPOSICIÓN (A3.1 = F1 - G1)</b>	<b>327,489,715.00-</b>	<b>170,160,091.31</b>	<b>170,160,091.31</b>
<i>F1. FINANCIAMIENTO CON FUENTE DE PAGO DE INGRESOS DE LIBRE DISPOSICIÓN</i>	<i>0.00</i>	<i>1,446,727,963.58</i>	<i>1,446,727,963.58</i>
<i>G1. AMORTIZACIÓN DE LA DEUDA PÚBLICA CON GASTO NO ETIQUETADO</i>	<i>327,489,715.00</i>	<i>1,276,567,872.27</i>	<i>1,276,567,872.27</i>
<b>B1. GASTO NO ETIQUETADO (SIN INCLUIR AMORTIZACIÓN DE LA DEUDA PÚBLICA)</b>	<b>7,529,754,522.00</b>	<b>8,363,529,363.62</b>	<b>7,431,820,354.19</b>
<b>C1. REMANENTES DE INGRESOS DE LIBRE DISPOSICIÓN APLICADO EN EL PERIODO</b>	<b>0.00</b>	<b>52,496,759.23</b>	<b>52,496,759.23</b>
<b>V. BALANCE PRESUPUESTARIO DE RECURSOS DISPONIBLES ( V = A1 + A3.1 - B1 + C1)</b>	<b>0.00</b>	<b>20,703,888.56</b>	<b>950,264,724.99</b>
<b>VI. BALANCE PRESUPUESTARIO DE RECURSOS DISPONIBLES SIN FINANCIAMIENTO NETO (VI = V - A3.1)</b>	<b>327,489,715.00</b>	<b>149,456,202.75-</b>	<b>780,104,633.68</b>

Concepto(c)	Estimado/ Aprobado(d)	Devengado	Recaudado/ Pagado
<b>A2. TRANSFERENCIAS FEDERALES ETIQUETADAS</b>	<b>10,280,425,763.00</b>	<b>9,362,373,023.51</b>	<b>9,362,405,101.75</b>
<b>A3.2 FINANCIAMIENTO NETO CON FUENTE DE PAGO DE TRANSFERENCIAS FEDERALES ETIQUETADAS (A3.2 = F2 - G2)</b>	<b>0.00</b>	<b>85,427,993.02-</b>	<b>85,427,993.02-</b>
<i>F2. FINANCIAMIENTO CON FUENTE DE PAGO DE TRANSFERENCIAS FEDERALES ETIQUETADAS</i>	<i>0.00</i>	<i>0.00</i>	<i>0.00</i>
<i>G2. AMORTIZACIÓN DE LA DEUDA PÚBLICA CON GASTO ETIQUETADO</i>	<i>0.00</i>	<i>85,427,993.02</i>	<i>85,427,993.02</i>
<b>B2. GASTO ETIQUETADO (SIN INCLUIR AMORTIZACIÓN DE LA DEUDA PÚBLICA)</b>	<b>10,280,425,763.00</b>	<b>9,235,139,720.30</b>	<b>9,122,661,816.91</b>
<b>C2. REMANENTES DE TRANSFERENCIAS FEDERALES ETIQUETADAS APLICADOS EN EL PERIODO</b>	<b>0.00</b>	<b>90,941,789.54</b>	<b>90,941,789.54</b>
<b>VII. BALANCE PRESUPUESTARIO DE RECURSOS ETIQUETADO (VII = A2 + A3.2 - B2 + C2)</b>	<b>0.00</b>	<b>132,747,099.73</b>	<b>245,257,081.36</b>
<b>VIII. BALANCE PRESUPUESTARIO DE RECURSOS ETIQUETADOS SIN FINANCIAMIENTO NETO (VIII = VII - A3.2)</b>	<b>0.00</b>	<b>218,175,092.75</b>	<b>330,685,074.38</b>

Concepto	Ingreso					Diferencia (a)
	Estimado (d)	Ampliaciones / (Reducciones)	Modificado	Devengado	Recaudado	
(c)	1	2	3=(1+2)	4	5	6=(5-1)
<b>INGRESOS DE LIBRE DISPOSICIÓN</b>	<b>7,857,244,237.00</b>	<b>304,288,996.98</b>	<b>8,161,533,233.98</b>	<b>8,161,533,233.98</b>	<b>8,159,385,060.98</b>	<b>302,140,823.98</b>
<i>A. IMPUESTOS</i>	867,881,750.00	26,499,967.56-	841,381,782.44	841,381,782.44	841,386,159.44	26,495,590.56-
<i>B. CUOTAS Y APORTACIONES DE SEGURIDAD SOCIAL</i>	0.00	0.00	0.00	0.00	0.00	0.00
<i>C. CONTRIBUCIONES DE MEJORAS</i>	0.00	0.00	0.00	0.00	0.00	0.00
<i>D. DERECHOS</i>	412,191,073.00	10,866,848.20-	401,324,224.80	401,324,224.80	401,333,115.80	10,857,957.20-
<i>E. PRODUCTOS</i>	30,537,263.00	17,654,829.86-	12,882,433.14	12,882,433.14	12,882,433.14	17,654,829.86-
<i>F. APROVECHAMIENTOS</i>	98,769,339.00	600,569,093.32	699,338,432.32	699,338,432.32	697,178,601.32	598,409,262.32
<i>G. INGRESOS POR VENTAS DE BIENES Y SERVICIOS</i>	0.00	0.00	0.00	0.00	0.00	0.00
<i>H. PARTICIPACIONES (H=H1+H2+H3+H4+H5+H6+H7+H8+H9+H10+H11)</i>	5,212,132,667.00	729,964,718.00	5,942,097,385.00	5,942,097,385.00	5,942,097,385.00	729,964,718.00
H1) FONDO GENERAL DE PARTICIPACIONES	3,936,341,633.00	370,767,106.00	4,307,108,739.00	4,307,108,739.00	4,307,108,739.00	370,767,106.00
H2) FONDO DE FOMENTO MUNICIPAL	314,761,438.00	2,877,866.00	317,639,304.00	317,639,304.00	317,639,304.00	2,877,866.00
H3) FONDO DE FISCALIZACIÓN Y RECAUDACIÓN	204,800,807.00	13,517,017.00-	191,283,790.00	191,283,790.00	191,283,790.00	13,517,017.00-
H4) FONDO DE COMPENSACIÓN	0.00	0.00	0.00	0.00	0.00	0.00
H5) FONDO DE EXTRACCIÓN DE HIDROCARBUROS	0.00	0.00	0.00	0.00	0.00	0.00
H6) IMPUESTO ESPECIAL SOBRE PRODUCCIÓN Y SERVICIOS	88,743,655.00	64,353,546.00	153,097,201.00	153,097,201.00	153,097,201.00	64,353,546.00
H7) 0.136% DE LA RECAUDACIÓN FEDERAL PARTICIPABLE	0.00	0.00	0.00	0.00	0.00	0.00
H8) 3.17% SOBRE EXTRACCIÓN DE PETRÓLEO	0.00	0.00	0.00	0.00	0.00	0.00
H9) GASOLINAS Y DIÉSEL	228,705,263.00	29,118,856.00	257,824,119.00	257,824,119.00	257,824,119.00	29,118,856.00
H10) FONDO DEL IMPUESTO SOBRE LA RENTA	438,779,871.00	74,663,089.00	513,442,960.00	513,442,960.00	513,442,960.00	74,663,089.00
H11) FONDO DE ESTABILIZACIÓN DE LOS INGRESOS DE LAS ENTIDADES FEDERATIVAS	0.00	201,701,272.00	201,701,272.00	201,701,272.00	201,701,272.00	201,701,272.00
<i>I. INCENTIVOS DERIVADOS DE LA COLABORACIÓN FISCAL (I=I1+I2+I3+I4+I5)</i>	513,062,145.00	255,192,272.82-	257,869,872.18	257,869,872.18	257,868,262.18	255,193,882.82-
I1) TENENCIA O USO DE VEHÍCULOS	66,499.00	62,101.00-	4,398.00	4,398.00	4,398.00	62,101.00-
I2) FONDO DE COMPENSACIÓN ISAN	15,805,838.00	247,802.00-	15,558,036.00	15,558,036.00	15,558,036.00	247,802.00-
I3) IMPUESTO SOBRE AUTOMÓVILES NUEVOS	69,981,472.00	2,948,564.00-	67,032,908.00	67,032,908.00	67,032,908.00	2,948,564.00-
I4) FONDO DE COMPENSACIÓN DE REPECOS-INTERMEDIOS	0.00	26,529,141.00	26,529,141.00	26,529,141.00	26,529,141.00	26,529,141.00
I5) OTROS INCENTIVOS ECONÓMICOS	427,208,336.00	278,462,946.82-	148,745,389.18	148,745,389.18	148,743,779.18	278,464,556.82-
<i>J. TRANSFERENCIAS Y ASIGNACIONES</i>	0.00	0.00	0.00	0.00	0.00	0.00
<i>K. CONVENIOS</i>	722,670,000.00	716,030,895.90-	6,639,104.10	6,639,104.10	6,639,104.10	716,030,895.90-

Concepto	Ingreso					
	Estimado (d)	Ampliaciones / (Reducciones)	Modificado	Devengado	Recaudado	Diferencia (a)
	1	2	3=(1+2)	4	5	6=(5-1)
(c)						
K1) OTROS CONVENIOS Y SUBSIDIOS	722,670,000.00	716,030,895.90-	6,639,104.10	6,639,104.10	6,639,104.10	716,030,895.90-
<i>L. OTROS INGRESOS DE LIBRE DISPOSICIÓN (L=L1+L2)</i>	<i>0.00</i>	<i>0.00</i>	<i>0.00</i>	<i>0.00</i>	<i>0.00</i>	<i>0.00</i>
L1) PARTICIPACIONES EN INGRESOS LOCALES	0.00	0.00	0.00	0.00	0.00	0.00
L2) OTROS INGRESOS DE LIBRE DISPOSICIÓN	0.00	0.00	0.00	0.00	0.00	0.00
<b>I. TOTAL DE INGRESOS DE LIBRE DISPOSICIÓN (I=A+B+C+D+E+F+G+H+I+J+K+L)</b>	<b>7,857,244,237.00</b>	<b>304,288,996.98</b>	<b>8,161,533,233.98</b>	<b>8,161,533,233.98</b>	<b>8,159,385,060.98</b>	<b>302,140,823.98</b>
<b>INGRESOS EXCEDENTES DE INGRESOS DE LIBRE DISPOSICIÓN</b>	<b>0.00</b>	<b>0.00</b>	<b>0.00</b>	<b>0.00</b>	<b>0.00</b>	<b>302,140,823.98</b>
<b>TRANSFERENCIAS FEDERALES ETIQUETADAS</b>	<b>10,280,425,763.00</b>	<b>917,997,905.16-</b>	<b>9,362,427,857.84</b>	<b>9,362,416,191.17</b>	<b>9,362,448,269.41</b>	<b>917,977,493.59-</b>
<i>A. APORTACIONES (A=A1+A2+A3+A4+A5+A6+A7+A8)</i>	<i>5,969,198,978.00</i>	<i>481,694,757.21</i>	<i>6,450,893,735.21</i>	<i>6,450,893,735.21</i>	<i>6,450,893,735.21</i>	<i>481,694,757.21</i>
A1) FONDO DE APORTACIONES PARA LA NÓMINA EDUCATIVA Y GASTO OPERATIVO	3,247,306,380.00	159,337,773.27	3,406,644,153.27	3,406,644,153.27	3,406,644,153.27	159,337,773.27
A2) FONDO DE APORTACIONES PARA LOS SERVICIOS DE SALUD	1,358,462,754.00	104,188,256.59	1,462,651,010.59	1,462,651,010.59	1,462,651,010.59	104,188,256.59
A3) FONDO DE APORTACIONES PARA LA INFRAESTRUCTURA SOCIAL	244,443,763.00	47,454,233.00	291,897,996.00	291,897,996.00	291,897,996.00	47,454,233.00
A4) FONDO DE APORTACIONES PARA EL FORTALECIMIENTO DE LOS MUNICIPIOS Y DE LAS DEMARCACIONES TERRITORIALES DEL DISTRITO FEDERAL	455,656,581.00	50,516,596.00	506,173,177.00	506,173,177.00	506,173,177.00	50,516,596.00
A5) FONDO DE APORTACIONES MÚLTIPLES	192,966,413.00	53,400,973.00	246,367,386.00	246,367,386.00	246,367,386.00	53,400,973.00
A6) FONDO DE APORTACIONES PARA LA EDUCACIÓN TECNOLÓGICA Y DE ADULTOS	77,250,584.00	1,652,560.35	78,903,144.35	78,903,144.35	78,903,144.35	1,652,560.35
A7) FONDO DE APORTACIONES PARA LA SEGURIDAD PÚBLICA DE LOS ESTADOS Y DEL DISTRITO FEDERAL	134,788,495.00	47,839,673.00	182,628,168.00	182,628,168.00	182,628,168.00	47,839,673.00
A8) FONDO DE APORTACIONES PARA EL FORTALECIMIENTO DE LAS ENTIDADES FEDERATIVAS	258,324,008.00	17,304,692.00	275,628,700.00	275,628,700.00	275,628,700.00	17,304,692.00
<i>B. CONVENIOS (B=B1+B2+B3+B4)</i>	<i>2,652,760,051.00</i>	<i>1,509,815,247.31-</i>	<i>1,142,944,803.69</i>	<i>1,142,944,803.69</i>	<i>1,142,944,803.69</i>	<i>1,509,815,247.31-</i>
B1) CONVENIOS DE PROTECCIÓN SOCIAL EN SALUD	229,568,098.00	59,610,821.70-	169,957,276.30	169,957,276.30	169,957,276.30	59,610,821.70-
B2) CONVENIOS DE DESCENTRALIZACIÓN	0.00	8,720,695.00	8,720,695.00	8,720,695.00	8,720,695.00	8,720,695.00
B3) CONVENIOS DE REASIGNACIÓN	1,052,108,617.00	941,042,509.43-	111,066,107.57	111,066,107.57	111,066,107.57	941,042,509.43-
B4) OTROS CONVENIOS Y SUBSIDIOS	1,371,083,336.00	517,882,611.18-	853,200,724.82	853,200,724.82	853,200,724.82	517,882,611.18-
<i>C. FONDOS DISTINTOS DE APORTACIONES (C=C1+C2)</i>	<i>0.00</i>	<i>0.00</i>	<i>0.00</i>	<i>0.00</i>	<i>0.00</i>	<i>0.00</i>
C1) FONDO PARA ENTIDADES FEDERATIVAS Y MUNICIPIOS PRODUCTORES DE HIDROCARBUROS	0.00	0.00	0.00	0.00	0.00	0.00
C2) FONDO MINERO	0.00	0.00	0.00	0.00	0.00	0.00
<i>D. TRANSFERENCIAS, ASIGNACIONES, SUBSIDIOS Y SUBVENCIONES, Y PENSIONES Y JUBILACIONES</i>	<i>1,658,466,734.00</i>	<i>13,303,825.63</i>	<i>1,671,770,559.63</i>	<i>1,671,770,559.63</i>	<i>1,671,770,559.63</i>	<i>13,303,825.63</i>
<i>E. OTRAS TRANSFERENCIAS FEDERALES ETIQUETADAS</i>	<i>0.00</i>	<i>96,818,759.31</i>	<i>96,818,759.31</i>	<i>96,807,092.64</i>	<i>96,839,170.88</i>	<i>96,839,170.88</i>

Concepto	Ingreso					Diferencia (a)
	Estimado (d)	Ampliaciones / (Reducciones)	Modificado	Devengado	Recaudado	
(c)	1	2	3=(1+2)	4	5	6=(5-1)
II. TOTAL DE TRANSFERENCIAS FEDERALES ETIQUETADAS (II = A + B + C + D + E)	10,280,425,763.00	917,997,905.16-	9,362,427,857.84	9,362,416,191.17	9,362,448,269.41	917,977,493.59-
III. INGRESOS DERIVADOS DE FINANCIAMIENTOS (III = A)	0.00	1,446,727,963.58	1,446,727,963.58	1,446,727,963.58	1,446,727,963.58	1,446,727,963.58
A. INGRESOS DERIVADOS DE FINANCIAMIENTOS	0.00	1,446,727,963.58	1,446,727,963.58	1,446,727,963.58	1,446,727,963.58	1,446,727,963.58
IV. TOTAL DE INGRESOS (IV = I + II + III)	18,137,670,000.00	833,019,055.40	18,970,689,055.40	18,970,677,388.73	18,968,561,293.97	830,891,293.97
DATOS INFORMATIVOS						
1. INGRESOS DERIVADOS DE FINANCIAMIENTOS CON FUENTE DE PAGO DE INGRESOS DE LIBRE DISPOSICIÓN	0.00	1,446,727,963.58	1,446,727,963.58	1,446,727,963.58	1,446,727,963.58	1,446,727,963.58
2. INGRESOS DERIVADOS DE FINANCIAMIENTOS CON FUENTE DE PAGO DE TRANSFERENCIAS FEDERALES ETIQUETADAS	0.00	0.00	0.00	0.00	0.00	0.00
3. INGRESOS DERIVADOS DE FINANCIAMIENTOS (3 = 1 + 2)	0.00	1,446,727,963.58	1,446,727,963.58	1,446,727,963.58	1,446,727,963.58	1,446,727,963.58

Concepto	Egresos					Subejercicio
	Aprobado	Ampliaciones / (Reducciones)	Modificado	Devengado	Pagado	
	1	2	3=(1+2)	4	5	
<b>Gasto No Etiquetado</b>	<b>7,857,244,237.00</b>	<b>1,821,578,660.00</b>	<b>9,678,822,897.00</b>	<b>9,640,097,235.89</b>	<b>8,708,388,226.46</b>	<b>38,725,661.11</b>
<i>SERVICIOS PERSONALES</i>	<i>1,994,001,032.00</i>	<i>188,328,504.95</i>	<i>1,805,672,527.05</i>	<i>1,805,575,185.05</i>	<i>1,579,259,139.80</i>	<i>97,342.00</i>
REMUNERACIONES AL PERSONAL DE CARÁCTER PERMANENTE	624,271,839.72	52,944,407.16	571,327,432.56	571,327,432.56	484,164,654.14	0.00
REMUNERACIONES AL PERSONAL DE CARÁCTER TRANSITORIO	136,210,885.68	7,790,964.45	144,001,850.13	143,904,508.13	131,463,659.10	97,342.00
REMUNERACIONES ADICIONALES Y ESPECIALES	506,538,831.66	8,532,748.53	515,071,580.19	515,071,580.19	436,416,342.90	0.00
SEGURIDAD SOCIAL	140,781,498.12	12,128,337.39	128,653,160.73	128,653,160.73	148,993,526.43	0.00
OTRAS PRESTACIONES SOCIALES Y ECONOMICAS	474,139,026.40	97,238,223.28	376,900,803.12	376,900,803.12	322,781,190.50	0.00
PREVISIONES	28,039,924.08	28,039,924.08	0.00	0.00	0.00	0.00
PAGO DE ESTIMULOS A SERVIDORES PUBLICOS	84,019,026.34	14,301,326.02	69,717,700.32	69,717,700.32	55,439,766.73	0.00
<i>MATERIALES Y SUMINISTROS</i>	<i>154,039,908.00</i>	<i>55,810,877.79</i>	<i>209,850,785.79</i>	<i>209,737,804.72</i>	<i>176,493,557.77</i>	<i>112,981.07</i>
MATERIALES DE ADMINISTRACIÓN, EMISION DE DOCUMENTOS Y ARTÍCULOS OFICIALES	30,819,571.00	3,044,239.09	33,863,810.09	33,823,934.04	28,336,307.20	39,876.05
ALIMENTOS Y UTENSILIOS	28,470,860.00	38,289,483.04	66,760,343.04	66,742,547.03	66,064,817.23	17,796.01
MATERIAS PRIMAS Y MATERIALES DE PRODUCCIÓN Y COMERCIALIZACIÓN	70,804.00	7,964.89	78,768.89	78,768.89	105.85	0.00
MATERIALES Y ARTÍCULOS DE CONSTRUCCIÓN Y DE REPARACIÓN	2,102,458.00	509,559.33	1,592,898.67	1,592,898.67	1,468,138.48	0.00
PRODUCTOS QUÍMICOS, FARMACÉUTICOS Y DE LABORATORIO	23,496,990.00	180,848.05	23,316,141.95	23,303,795.41	9,878,762.15	12,346.54
COMBUSTIBLES, LUBRICANTES Y ADITIVOS	56,352,871.00	8,157,924.19	64,510,795.19	64,485,230.47	55,824,925.21	25,564.72
VESTUARIO, BLANCOS, PRENDAS DE PROTECCIÓN Y ARTÍCULOS DEPORTIVOS	1,877,703.00	593,646.69	1,284,056.31	1,267,549.91	583,242.31	16,506.40
MATERIALES Y SUMINISTROS PARA SEGURIDAD	0.00	705.00	705.00	705.00	705.00	0.00
HERRAMIENTAS, REFACCIONES Y ACCESORIOS MENORES	10,848,651.00	7,594,615.65	18,443,266.65	18,442,375.30	14,336,554.34	891.35
<i>SERVICIOS GENERALES</i>	<i>434,106,115.00</i>	<i>99,391,769.24</i>	<i>533,497,884.24</i>	<i>529,507,387.88</i>	<i>432,374,641.30</i>	<i>3,990,496.36</i>
SERVICIOS BÁSICOS	189,794,880.00	9,905,722.04	179,889,157.96	179,879,794.48	127,908,854.88	9,363.48
SERVICIOS DE ARRENDAMIENTO	17,704,748.00	646,504.54	18,351,252.54	18,037,178.52	14,662,101.44	314,074.02
SERVICIOS PROFESIONALES, CIENTÍFICOS, TÉCNICOS Y OTROS SERVICIOS	21,090,138.00	46,324,015.19	67,414,153.19	64,650,192.25	27,856,335.92	2,763,960.94
SERVICIOS FINANCIEROS, BANCARIOS Y COMERCIALES	24,843,534.00	12,462,655.56	37,306,189.56	37,293,927.43	27,661,966.58	12,262.13
SERVICIOS DE INSTALACION, REPARACIÓN, MANTENIMIENTO Y CONSERVACIÓN	23,923,279.00	13,853,645.67	37,776,924.67	37,159,482.39	31,186,285.53	617,442.28
SERVICIOS DE COMUNICACIÓN SOCIAL Y PUBLICIDAD	23,179,080.00	1,090,746.37	22,088,333.63	22,082,508.83	18,071,911.86	5,824.80
SERVICIOS DE TRASLADO Y VIÁTICOS	11,278,919.00	2,600,159.42	8,678,759.58	8,417,988.25	8,028,701.26	260,771.33
SERVICIOS OFICIALES	8,181,783.00	11,224,978.91	19,406,761.91	19,406,761.91	16,269,558.04	0.00
OTROS SERVICIOS GENERALES	114,109,754.00	28,476,597.20	142,586,351.20	142,579,553.82	160,728,925.79	6,797.38

**GOBIERNO DEL ESTADO DE COLIMA**  
Estado Analítico del Ejercicio del Presupuesto de Egresos Detallado - LDF  
Clasificación por Objeto del Gasto (Capítulo y Concepto)  
Del 1 de Enero al 31 de Diciembre de 2019

Concepto	Egresos					Subejercicio
	Aprobado	Ampliaciones / (Reducciones)	Modificado	Devengado	Pagado	
	1	2	3=(1+2)	4	5	
<i>TRANSFERENCIAS, ASIGNACIONES, SUBSIDIOS Y OTRAS AYUDAS</i>	3,020,488,068.00	643,678,403.20	3,664,166,471.20	3,660,966,070.97	3,184,102,519.37	3,200,400.23
TRANSFERENCIAS INTERNAS Y ASIGNACIONES AL SECTOR PÚBLICO	1,843,462,579.00	219,695,200.75	2,063,157,779.75	2,062,847,728.65	1,677,687,386.65	310,051.10
TRANSFERENCIAS AL RESTO DEL SECTOR PÚBLICO	69,000,000.00	40,284,841.38	109,284,841.38	109,284,841.38	101,531,754.33	0.00
SUBSIDIOS Y SUBVENCIONES	39,956,000.00	68,022,471.20	107,978,471.20	107,120,866.25	95,872,946.59	857,604.95
AYUDAS SOCIALES	390,544,114.00	6,884,989.48	383,659,124.52	381,636,594.57	371,165,462.69	2,022,529.95
PENSIONES Y JUBILACIONES	608,237,470.00	336,303,479.97	944,540,949.97	944,530,735.74	916,575,423.37	10,214.23
TRANSFERENCIAS A LA SEGURIDAD SOCIAL	69,287,905.00	13,742,600.62	55,545,304.38	55,545,304.38	21,269,545.74	0.00
<i>BIENES MUEBLES, INMUEBLES E INTANGIBLES</i>	112,480,381.00	78,097,802.89	34,382,578.11	34,101,280.33	27,202,106.62	281,297.78
MOBILIARIO Y EQUIPO DE ADMINISTRACIÓN	5,728,569.00	798,301.42	6,526,870.42	6,526,870.39	5,444,372.04	0.03
MOBILIARIO Y EQUIPO EDUCACIONAL Y RECREATIVO	1,031,356.00	569,598.66	1,600,954.66	1,600,954.66	542,673.41	0.00
EQUIPO E INSTRUMENTAL MÉDICO Y DE LABORATORIO	0.00	0.00	0.00	0.00	0.00	0.00
VEHICULOS Y EQUIPO DE TRANSPORTE	950,000.00	19,181,926.66	20,131,926.66	19,850,629.00	15,557,278.00	281,297.66
MAQUINARIA, OTROS EQUIPOS Y HERRAMIENTAS	104,177,032.00	103,321,817.78	855,214.22	855,214.16	486,960.56	0.06
ACTIVOS BIOLÓGICOS	0.00	12,860.00	12,860.00	12,860.00	12,860.00	0.00
ACTIVOS INTANGIBLES	593,424.00	4,661,328.15	5,254,752.15	5,254,752.12	5,157,962.61	0.03
<i>INVERSIÓN PÚBLICA</i>	5,500,000.00	165,813,305.01	171,313,305.01	146,167,109.38	82,118,779.04	25,146,195.63
OBRA PÚBLICA EN BIENES DE DOMINIO PÚBLICO	5,500,000.00	77,149,971.37	82,649,971.37	82,479,225.55	44,100,342.96	170,745.82
OBRA PÚBLICA EN BIENES PROPIOS	0.00	88,663,333.64	88,663,333.64	63,687,883.83	38,018,436.08	24,975,449.81
<i>INVERSIONES FINANCIERAS Y OTRAS PROVISIONES</i>	34,200,000.00	28,303,051.96	5,896,948.04	0.00	0.00	5,896,948.04
PROVISIONES PARA CONTINGENCIAS Y OTRAS EROGACIONES ESPECIALES	34,200,000.00	28,303,051.96	5,896,948.04	0.00	0.00	5,896,948.04
<i>PARTICIPACIONES Y APORTACIONES</i>	1,405,639,125.00	128,860,988.15	1,534,500,113.15	1,534,500,113.15	1,508,385,598.15	0.00
PARTICIPACIONES	1,405,639,125.00	128,860,988.15	1,534,500,113.15	1,534,500,113.15	1,508,385,598.15	0.00
<i>DEUDA PÚBLICA</i>	696,789,608.00	1,022,752,676.41	1,719,542,284.41	1,719,542,284.41	1,718,451,884.41	0.00
AMORTIZACIÓN DE LA DEUDA PÚBLICA	327,489,715.00	949,078,157.27	1,276,567,872.27	1,276,567,872.27	1,276,567,872.27	0.00
INTERESES DE LA DEUDA PÚBLICA	315,834,281.00	134,447,156.89	181,387,124.11	181,387,124.11	181,387,124.11	0.00
COMISIONES DE LA DEUDA PÚBLICA	0.00	10,210,320.00	10,210,320.00	10,210,320.00	10,210,320.00	0.00
GASTOS DE LA DEUDA PÚBLICA	3,531,312.00	1,280,835.34	2,250,476.66	2,250,476.66	1,160,076.66	0.00
COSTO POR COBERTURAS	4,400,000.00	4,400,000.00	0.00	0.00	0.00	0.00
ADEUDOS DE EJERCICIOS FISCALES ANTERIORES (ADEFAS)	45,534,300.00	203,592,191.37	249,126,491.37	249,126,491.37	249,126,491.37	0.00

Concepto	Egresos					Subejercicio
	Aprobado	Ampliaciones / (Reducciones)	Modificado	Devengado	Pagado	
	1	2	3=(1+2)	4	5	
<b>Gasto Etiquetado</b>	<b>10,280,425,763.00</b>	<b>938,102,622.52-</b>	<b>9,342,323,140.48</b>	<b>9,320,567,713.32</b>	<b>9,208,089,809.93</b>	<b>21,755,427.16</b>
<i>SERVICIOS PERSONALES</i>	0.00	48,956,837.64	48,956,837.64	48,200,482.71	39,014,825.23	756,354.93
REMUNERACIONES AL PERSONAL DE CARÁCTER PERMANENTE	0.00	25,951,163.74	25,951,163.74	25,951,163.74	20,834,716.52	0.00
REMUNERACIONES AL PERSONAL DE CARÁCTER TRANSITORIO	0.00	8,142,627.25	8,142,627.25	7,523,439.83	6,467,816.12	619,187.42
REMUNERACIONES ADICIONALES Y ESPECIALES	0.00	8,256,537.50	8,256,537.50	8,183,650.47	6,474,483.26	72,887.03
SEGURIDAD SOCIAL	0.00	57,344.93	57,344.93	42,430.65	34,769.35	14,914.28
OTRAS PRESTACIONES SOCIALES Y ECONOMICAS	0.00	5,429,606.94	5,429,606.94	5,380,240.74	4,355,024.44	49,366.20
PAGO DE ESTIMULOS A SERVIDORES PUBLICOS	0.00	1,119,557.28	1,119,557.28	1,119,557.28	848,015.54	0.00
<i>MATERIALES Y SUMINISTROS</i>	15,600,800.00	15,980,866.99	31,581,666.99	31,523,679.40	13,802,283.49	57,987.59
MATERIALES DE ADMINISTRACIÓN, EMISION DE DOCUMENTOS Y ARTÍCULOS OFICIALES	0.00	218,905.63	218,905.63	212,151.04	195,134.66	6,754.59
ALIMENTOS Y UTENSILIOS	0.00	0.00	0.00	0.00	0.00	0.00
MATERIALES Y ARTÍCULOS DE CONSTRUCCIÓN Y DE REPARACIÓN	0.00	22,772.50	22,772.50	22,772.50	10,000.00	0.00
PRODUCTOS QUÍMICOS, FARMACÉUTICOS Y DE LABORATORIO	4,336,200.00	3,343,907.93	7,680,107.93	7,663,182.43	930,996.14	16,925.50
COMBUSTIBLES, LUBRICANTES Y ADITIVOS	0.00	172,552.93	172,552.93	145,900.00	145,900.00	26,652.93
VESTUARIO, BLANCOS, PRENDAS DE PROTECCIÓN Y ARTÍCULOS DEPORTIVOS	3,515,500.00	8,153,538.23	11,669,038.23	11,661,429.80	736,590.65	7,608.43
MATERIALES Y SUMINISTROS PARA SEGURIDAD	7,716,100.00	4,100,227.78	11,816,327.78	11,816,298.18	11,783,662.04	29.60
HERRAMIENTAS, REFACCIONES Y ACCESORIOS MENORES	33,000.00	31,038.01-	1,961.99	1,945.45	0.00	16.54
<i>SERVICIOS GENERALES</i>	77,549,105.00	42,814,917.33	120,364,022.33	117,324,580.36	92,596,128.96	3,039,441.97
SERVICIOS BÁSICOS	55,640,000.00	25,642,440.37	81,282,440.37	81,282,440.37	75,402,465.59	0.00
SERVICIOS DE ARRENDAMIENTO	0.00	1,579,731.99	1,579,731.99	1,449,199.96	1,449,199.96	130,532.03
SERVICIOS PROFESIONALES, CIENTÍFICOS, TÉCNICOS Y OTROS SERVICIOS	8,394,000.00	1,444,922.64	9,838,922.64	9,101,068.46	7,051,428.93	737,854.18
SERVICIOS FINANCIEROS, BANCARIOS Y COMERCIALES	0.00	1,162.79	1,162.79	0.00	0.00	1,162.79
SERVICIOS DE INSTALACION, REPARACIÓN, MANTENIMIENTO Y CONSERVACIÓN	13,515,105.00	3,307,887.91	16,822,992.91	16,820,737.31	4,594,817.86	2,255.60
SERVICIOS DE COMUNICACIÓN SOCIAL Y PUBLICIDAD	0.00	1,542,183.22	1,542,183.22	737,598.09	138,762.84	804,585.13
SERVICIOS DE TRASLADO Y VIÁTICOS	0.00	44,669.12	44,669.12	44,669.12	44,669.12	0.00
SERVICIOS OFICIALES	0.00	9,251,919.29	9,251,919.29	7,888,867.05	3,914,784.66	1,363,052.24
<i>TRANSFERENCIAS, ASIGNACIONES, SUBSIDIOS Y OTRAS AYUDAS</i>	9,107,167,057.00	1,206,793,506.49	7,900,373,550.51	7,896,599,059.39	7,896,594,818.95	3,774,491.12
TRANSFERENCIAS INTERNAS Y ASIGNACIONES AL SECTOR PÚBLICO	5,241,078,123.00	231,009,553.92	5,472,087,676.92	5,470,473,703.50	5,470,473,657.50	1,613,973.42
TRANSFERENCIAS AL RESTO DEL SECTOR PÚBLICO	1,964,298,191.00	1,240,270,004.26-	724,028,186.74	721,896,931.04	721,892,736.60	2,131,255.70



**GOBIERNO DEL ESTADO DE COLIMA**  
Estado Analítico del Ejercicio del Presupuesto de Egresos Detallado - LDF  
Clasificación por Objeto del Gasto (Capítulo y Concepto)  
Del 1 de Enero al 31 de Diciembre de 2019

Concepto	Egresos					Subejercicio
	Aprobado	Ampliaciones / (Reducciones)	Modificado	Devengado	Pagado	
	1	2	3=(1+2)	4	5	
SUBSIDIOS Y SUBVENCIONES	1,658,466,734.00	45,790,950.04	1,704,257,684.04	1,704,228,424.85	1,704,228,424.85	29,259.19
AYUDAS SOCIALES	0.00	2.81	2.81	0.00	0.00	2.81
PENSIONES Y JUBILACIONES	234,485,003.00	234,485,003.00-	0.00	0.00	0.00	0.00
TRANSFERENCIAS A LA SEGURIDAD SOCIAL	8,839,006.00	8,839,006.00-	0.00	0.00	0.00	0.00
<b>BIENES MUEBLES, INMUEBLES E INTANGIBLES</b>	<b>41,638,590.00</b>	<b>13,987,589.93</b>	<b>55,626,179.93</b>	<b>55,531,463.36</b>	<b>32,668,112.17</b>	<b>94,716.57</b>
MOBILIARIO Y EQUIPO DE ADMINISTRACIÓN	9,629,400.00	3,251,488.96-	6,377,911.04	6,334,503.52	2,133,825.82	43,407.52
MOBILIARIO Y EQUIPO EDUCACIONAL Y RECREATIVO	234,950.00	572,865.34	807,815.34	771,146.05	41,195.37	36,669.29
EQUIPO E INSTRUMENTAL MÉDICO Y DE LABORATORIO	17,320.00	12,668,443.00	12,685,763.00	12,673,023.48	2,189,411.00	12,739.52
VEHICULOS Y EQUIPO DE TRANSPORTE	20,758,070.00	9,071,817.00	29,829,887.00	29,829,480.00	28,011,736.00	407.00
EQUIPO DE DEFENSA Y SEGURIDAD	1,625,400.00	1,625,400.00-	0.00	0.00	0.00	0.00
MAQUINARIA, OTROS EQUIPOS Y HERRAMIENTAS	5,219,200.00	294,342.11-	4,924,857.89	4,923,407.34	27,985.98	1,450.55
ACTIVOS INTANGIBLES	4,154,250.00	3,154,304.34-	999,945.66	999,902.97	263,958.00	42.69
<b>INVERSIÓN PÚBLICA</b>	<b>368,000,000.00</b>	<b>235,122,515.15-</b>	<b>132,877,484.85</b>	<b>118,845,049.87</b>	<b>80,870,242.90</b>	<b>14,032,434.98</b>
OBRA PÚBLICA EN BIENES DE DOMINIO PÚBLICO	368,000,000.00	235,270,996.42-	132,729,003.58	118,734,110.37	80,759,303.40	13,994,893.21
OBRA PÚBLICA EN BIENES PROPIOS	0.00	148,481.27	148,481.27	110,939.50	110,939.50	37,541.77
<b>PARTICIPACIONES Y APORTACIONES</b>	<b>670,470,211.00</b>	<b>94,903,598.00</b>	<b>765,373,809.00</b>	<b>765,373,809.00</b>	<b>765,373,809.00</b>	<b>0.00</b>
PARTICIPACIONES	0.00	2,684,910.00	2,684,910.00	2,684,910.00	2,684,910.00	0.00
APORTACIONES	670,470,211.00	92,218,688.00	762,688,899.00	762,688,899.00	762,688,899.00	0.00
<b>DEUDA PÚBLICA</b>	<b>0.00</b>	<b>287,169,589.23</b>	<b>287,169,589.23</b>	<b>287,169,589.23</b>	<b>287,169,589.23</b>	<b>0.00</b>
AMORTIZACIÓN DE LA DEUDA PÚBLICA	0.00	85,427,993.02	85,427,993.02	85,427,993.02	85,427,993.02	0.00
INTERESES DE LA DEUDA PÚBLICA	0.00	189,297,692.63	189,297,692.63	189,297,692.63	189,297,692.63	0.00
ADEUDOS DE EJERCICIOS FISCALES ANTERIORES (ADEFAS)	0.00	12,443,903.58	12,443,903.58	12,443,903.58	12,443,903.58	0.00
<b>Total de Egresos</b>	<b>18,137,670,000.00</b>	<b>883,476,037.48</b>	<b>19,021,146,037.48</b>	<b>18,960,664,949.21</b>	<b>17,916,478,036.39</b>	<b>60,481,088.27</b>



Concepto	Egresos					Subejercicio
	Aprobado	Ampliaciones / (Reducciones)	Modificado	Devengado	Pagado	
	1	2	3=(1+2)	4	5	
<b>GASTO NO ETIQUETADO</b>	<b>7,857,244,237.00</b>	<b>1,821,578,660.00</b>	<b>9,678,822,897.00</b>	<b>9,640,097,235.89</b>	<b>8,708,388,226.46</b>	<b>38,725,661.11</b>
OFICINA DEL C.GOBERNADOR	296,657,251.07	18,904,704.06	315,561,955.13	315,649,922.16	264,811,063.36	87,967.03-
SECRETARIA GENERAL DE GOBIERNO	440,852,718.47	89,245,800.60-	351,606,917.87	350,138,996.89	272,321,290.93	1,467,920.98
SECRETARIA DE PLANEACIÓN Y FINANZAS	186,070,637.50	2,634,181.60-	183,436,455.90	183,132,993.74	202,668,455.71	303,462.16
SECRETARIA DE DESARROLLO SOCIAL	117,183,336.67	14,035,626.36-	103,147,710.31	103,147,710.31	73,056,740.88	0.00
SECRETARIA DE INFRAE Y DESARROLLO URBANO	149,555,665.36	160,959,566.76	310,515,232.12	284,401,736.94	206,556,838.48	26,113,495.18
SECRETARIA DE DESARROLLO RURAL	81,347,639.61	23,626,741.37	104,974,380.98	102,396,726.12	92,322,810.38	2,577,654.86
SECRETARIA DE EDUCACIÓN	1,174,011,013.64	29,363,023.63	1,203,374,037.27	1,203,374,037.27	939,319,987.91	0.00
SECRETARIA DE SALUD Y BIENESTAR SOC	153,844,121.73	24,177,890.59	178,022,012.32	178,022,012.32	127,190,845.16	0.00
SECRETARÍA DE ADMINISTRACIÓN Y GESTIÓN P	278,868,456.53	8,146,683.41-	270,721,773.12	270,703,228.94	241,275,121.73	18,544.18
SECRETARIA DE FOMENTO ECONOMICO	87,110,935.41	2,625,191.57	89,736,126.98	88,971,635.61	24,136,653.83	764,491.37
SECRETARIA DE CULTURA	90,482,803.28	5,833,427.91	96,316,231.19	96,120,217.77	84,370,307.05	196,013.42
SECRETARIA DE TURISMO	52,709,542.51	21,241,765.50	73,951,308.01	73,951,308.01	54,033,749.37	0.00
CONTRALORIA GENERAL DEL ESTADO	17,883,381.26	4,549,541.43	22,432,922.69	22,432,922.66	18,655,570.64	0.03
SECRETARÍA DE SEGURIDAD PÚBLICA	538,878,643.29	93,440,532.05	632,319,175.34	630,854,509.14	581,119,635.77	1,464,666.20
SECRETARÍA DE LA JUVENTUD	12,198,789.29	5,826.90	12,204,616.19	12,204,616.19	10,679,888.06	0.00
SECRETARÍA DEL TRABAJO Y PREVISION SOC	28,468,072.27	2,433,991.99-	26,034,080.28	26,034,080.28	24,257,164.10	0.00
SECRETARIA DE MOVILIDAD	59,912,281.87	653,179.29	60,565,461.16	60,565,461.16	52,697,465.14	0.00
CONSEJERÍA JURÍDICA DEL PODER EJECUTIVO	47,791,170.24	7,827,088.31	55,618,258.55	55,618,258.55	46,299,765.55	0.00
TRANSFERENCIAS, ASIGN, SUBSIDIOS Y OTROS	1,921,330,494.00	405,053,166.37	2,326,383,660.37	2,326,373,228.65	2,163,816,154.23	10,431.72
PARTICIPACIONES Y APORTACIONES	1,405,639,125.00	128,860,988.15	1,534,500,113.15	1,534,500,113.15	1,508,385,598.15	0.00
EROGACIONES EXTRAORDINARIAS	3,935,400.00	1,961,548.04	5,896,948.04	0.00	0.00	5,896,948.04
CANCELACIÓN DE PASIVOS	45,534,300.00	203,592,191.37	249,126,491.37	249,126,491.37	249,126,491.37	0.00
DEUDA PÚBLICA	666,978,458.00	805,398,570.66	1,472,377,028.66	1,472,377,028.66	1,471,286,628.66	0.00
<b>GASTO ETIQUETADO</b>	<b>10,280,425,763.00</b>	<b>938,102,622.52-</b>	<b>9,342,323,140.48</b>	<b>9,320,567,713.32</b>	<b>9,208,089,809.93</b>	<b>21,755,427.16</b>
OFICINA DEL C.GOBERNADOR	56,068,893.00	15,779,649.00	71,848,542.00	71,848,542.00	71,848,542.00	0.00
SECRETARIA GENERAL DE GOBIERNO	192,873,741.00	4,199,422.42	197,073,163.42	195,925,435.44	135,416,757.44	1,147,727.98
SECRETARIA DE PLANEACIÓN Y FINANZAS	0.00	4,493,033.32	4,493,033.32	4,307,377.92	3,959,740.94	185,655.40
SECRETARIA DE DESARROLLO SOCIAL	69,032,723.00	68,510,320.69-	522,402.31	455,999.95	455,999.95	66,402.36

**GOBIERNO DEL ESTADO DE COLIMA**  
Estado Analítico del Ejercicio del Presupuesto de Egresos Detallado - LDF  
Clasificación Administrativa por Dependencia  
Del 1 de Enero al 31 de Diciembre de 2019

Concepto	Egresos					Subejercicio
	Aprobado	Ampliaciones / (Reducciones)	Modificado	Devengado	Pagado	
	1	2	3=(1+2)	4	5	
SECRETARIA DE INFRAE Y DESARROLLO URBANO	1,116,529,938.00	952,160,407.39-	164,369,530.61	148,785,059.93	110,588,214.33	15,584,470.68
SECRETARIA DE DESARROLLO RURAL	565,459,100.00	531,704,376.45-	33,754,723.55	33,754,236.40	33,752,836.02	487.15
SECRETARIA DE EDUCACIÓN	5,502,130,351.00	416,574,221.26	5,918,704,572.26	5,917,269,899.55	5,908,954,930.94	1,434,672.71
SECRETARIA DE SALUD Y BIENESTAR SOC	1,683,334,808.00	26,364,652.88	1,709,699,460.88	1,709,676,567.38	1,709,676,567.38	22,893.50
SECRETARÍA DE ADMINISTRACIÓN Y GESTIÓN P	0.00	1,170,478.49	1,170,478.49	1,170,422.72	1,113,190.27	55.77
SECRETARIA DE FOMENTO ECONOMICO	17,400,000.00	12,409,889.00-	4,990,111.00	4,457,399.90	4,457,399.90	532,711.10
SECRETARIA DE CULTURA	40,540,000.00	28,593,335.55-	11,946,664.45	10,258,284.63	5,686,659.51	1,688,379.82
SECRETARIA DE TURISMO	60,000,000.00	60,000,000.00-	0.00	0.00	0.00	0.00
CONTRALORIA GENERAL DEL ESTADO	0.00	0.00	0.00	0.00	0.00	0.00
SECRETARÍA DE SEGURIDAD PÚBLICA	49,317,750.00	49,031,634.11-	286,115.89	280,812.80	280,812.80	5,303.09
SECRETARÍA DE LA JUVENTUD	1,390,000.00	1,284,000.00-	106,000.00	105,997.83	41,439.98	2.17
SECRETARÍA DEL TRABAJO Y PREVISION SOC	12,554,239.00	9,021,174.33-	3,533,064.67	3,533,064.67	3,118,106.27	0.00
TRANSFERENCIAS, ASIGN, SUBSIDIOS Y OTROS	243,324,009.00	76,042,129.60-	167,281,879.40	166,195,213.97	166,195,213.97	1,086,665.43
PARTICIPACIONES Y APORTACIONES	670,470,211.00	94,903,598.00	765,373,809.00	765,373,809.00	765,373,809.00	0.00
CANCELACIÓN DE PASIVOS	0.00	12,443,903.58	12,443,903.58	12,443,903.58	12,443,903.58	0.00
DEUDA PÚBLICA	0.00	274,725,685.65	274,725,685.65	274,725,685.65	274,725,685.65	0.00
<b>Total de Egresos</b>	<b>18,137,670,000.00</b>	<b>883,476,037.48</b>	<b>19,021,146,037.48</b>	<b>18,960,664,949.21</b>	<b>17,916,478,036.39</b>	<b>60,481,088.27</b>

Concepto	Egresos					Subejercicio
	Aprobado	Ampliaciones / (Reducciones)	Modificado	Devengado	Pagado	
	1	2	3=(1+2)	4	5	
<b>Gasto No Etiquetado</b>	<b>7,857,244,237.00</b>	<b>1,821,578,660.00</b>	<b>9,678,822,897.00</b>	<b>9,640,097,235.89</b>	<b>8,708,390,200.78</b>	<b>38,725,661.11</b>
<i>GOBIERNO</i>	<i>2,512,270,330.66</i>	<i>164,760,202.65</i>	<i>2,677,030,533.31</i>	<i>2,642,991,105.77</i>	<i>2,366,359,283.14</i>	<i>34,039,427.54</i>
LEGISLACIÓN	131,226,472.76	6,949,983.57	138,176,456.33	138,176,456.33	138,085,569.24	0.00
JUSTICIA	692,602,001.50	33,031,256.58	725,633,258.08	725,633,258.08	639,657,236.84	0.00
COORDINACIÓN DE LA POLÍTICA DE GOBIERNO	353,741,402.82	31,145,249.26	384,886,652.08	384,974,619.21	351,050,726.49	87,967.13-
RELACIONES EXTERIORES	5,524,965.26	2,463,233.07-	3,061,732.19	3,061,732.19	2,849,311.58	0.00
ASUNTOS FINANCIEROS Y HACENDARIOS	164,705,140.91	5,040,665.69	169,745,806.60	163,544,919.27	185,078,715.20	6,200,887.33
ASUNTOS DE ORDEN PÚBLICO Y DE SEGURIDAD INTERIOR	885,277,049.56	85,218,959.88	970,496,009.44	942,588,046.31	795,833,080.73	27,907,963.13
OTROS SERVICIOS GENERALES	279,193,297.85	5,837,320.74	285,030,618.59	285,012,074.38	253,804,643.06	18,544.21
<i>DESARROLLO SOCIAL</i>	<i>2,889,599,046.48</i>	<i>465,672,601.04</i>	<i>3,355,271,647.52</i>	<i>3,354,882,488.45</i>	<i>2,835,304,046.49</i>	<i>389,159.07</i>
PROTECCIÓN AMBIENTAL	16,122,386.00	36,717,110.42	52,839,496.42	52,827,100.64	47,697,353.12	12,395.78
VIVIENDA Y SERVICIOS A LA COMUNIDAD	53,080,062.00	36,226,568.13	89,306,630.13	89,136,094.59	49,605,011.51	170,535.54
SALUD	154,665,120.01	26,045,399.43	180,710,519.44	180,710,519.44	128,645,261.08	0.00
RECREACIÓN, CULTURA Y OTRAS MANIFESTACIONES SOCIALES	164,598,117.28	16,538,051.79	181,136,169.07	180,940,155.55	161,512,217.78	196,013.52
EDUCACIÓN	1,163,527,497.85	12,678,457.14	1,176,205,954.99	1,176,205,954.99	912,361,046.50	0.00
PROTECCIÓN SOCIAL	1,098,073,106.22	341,404,491.59	1,439,477,597.81	1,439,467,383.58	1,342,367,487.18	10,214.23
OTROS ASUNTOS SOCIALES	239,532,757.12	3,937,477.46-	235,595,279.66	235,595,279.66	193,115,669.32	0.00
<i>DESARROLLO ECONÓMICO</i>	<i>337,222,976.86</i>	<i>53,294,106.13</i>	<i>390,517,082.99</i>	<i>386,220,008.49</i>	<i>277,928,152.97</i>	<i>4,297,074.50</i>
ASUNTOS ECONÓMICOS, COMERCIALES Y LABORALES EN GENERAL	116,866,218.92	1,666,827.10	118,533,046.02	117,768,554.65	50,501,424.30	764,491.37
AGROPECUARIA, SILVICULTURA, PESCA Y CAZA	81,347,639.61	23,626,741.37	104,974,380.98	102,396,726.12	92,322,810.38	2,577,654.86
TRANSPORTE	59,912,281.87	10,185,888.83	70,098,170.70	69,143,242.43	60,520,932.30	954,928.27
TURISMO	52,709,542.51	21,241,765.50	73,951,308.01	73,951,308.01	54,033,749.37	0.00
CIENCIA, TECNOLOGÍA E INNOVACIÓN	26,387,293.95	3,427,116.67-	22,960,177.28	22,960,177.28	20,549,236.62	0.00
<i>OTRAS NO CLASIFICADAS EN FUNCIONES ANTERIORES</i>	<i>2,118,151,883.00</i>	<i>1,137,851,750.18</i>	<i>3,256,003,633.18</i>	<i>3,256,003,633.18</i>	<i>3,228,798,718.18</i>	<i>0.00</i>
TRANSACCIONES DE LA DEUDA PÚBLICA / COSTO FINANCIERO	666,978,458.00	805,398,570.66	1,472,377,028.66	1,472,377,028.66	1,471,286,628.66	0.00
TRANSFERENCIAS, PARTICIPACIONES Y APORTACIONES EN GENERAL	1,405,639,125.00	128,860,988.15	1,534,500,113.15	1,534,500,113.15	1,508,385,598.15	0.00
ADEUDOS DE EJERCICIOS FISCALES ANTERIORES	45,534,300.00	203,592,191.37	249,126,491.37	249,126,491.37	249,126,491.37	0.00
<b>Gasto Etiquetado</b>	<b>10,280,425,763.00</b>	<b>938,102,622.52-</b>	<b>9,342,323,140.48</b>	<b>9,320,567,713.32</b>	<b>9,208,089,809.93</b>	<b>21,755,427.16</b>
<i>GOBIERNO</i>	<i>226,591,366.00</i>	<i>133,677,559.62</i>	<i>360,268,925.62</i>	<i>358,249,972.35</i>	<i>297,336,424.92</i>	<i>2,018,953.27</i>

Concepto	Egresos					Subejercicio
	Aprobado	Ampliaciones / (Reducciones)	Modificado	Devengado	Pagado	
	1	2	3=(1+2)	4	5	
JUSTICIA	0.00	1,512,187.32	1,512,187.32	1,512,187.32	1,512,187.32	0.00
COORDINACIÓN DE LA POLÍTICA DE GOBIERNO	0.00	604,868.00	604,868.00	601,150.00	601,150.00	3,718.00
ASUNTOS FINANCIEROS Y HACENDARIOS	0.00	5,249,296.46	5,249,296.46	3,706,227.92	3,358,590.94	1,543,068.54
ASUNTOS DE ORDEN PÚBLICO Y DE SEGURIDAD INTERIOR	226,591,366.00	39,102,015.33	265,693,381.33	265,221,270.37	204,712,592.37	472,110.96
OTROS SERVICIOS GENERALES	0.00	87,209,192.51	87,209,192.51	87,209,136.74	87,151,904.29	55.77
<i>DESARROLLO SOCIAL</i>	<i>8,714,980,847.00</i>	<i>829,749,922.57</i>	<i>7,885,230,924.43</i>	<i>7,866,217,613.00</i>	<i>7,815,181,789.76</i>	<i>19,013,311.43</i>
PROTECCIÓN AMBIENTAL	261,530,000.00	234,082,474.35	27,447,525.65	26,690,405.21	26,689,908.71	757,120.44
VIVIENDA Y SERVICIOS A LA COMUNIDAD	903,452,661.00	775,346,590.69	128,106,070.31	113,134,390.43	76,438,134.07	14,971,679.88
SALUD	1,683,334,808.00	34,175,786.89	1,717,510,594.89	1,717,386,800.68	1,715,934,324.03	123,794.21
RECREACIÓN, CULTURA Y OTRAS MANIFESTACIONES SOCIALES	42,174,600.00	15,821,975.92	57,996,575.92	54,917,684.63	50,346,059.51	3,078,891.29
EDUCACIÓN	5,500,495,751.00	372,156,433.53	5,872,652,184.53	5,872,610,499.55	5,864,295,530.94	41,684.98
PROTECCIÓN SOCIAL	252,324,009.00	252,283,868.37	40,140.63	0.00	0.00	40,140.63
OTROS ASUNTOS SOCIALES	71,669,018.00	9,808,814.50	81,477,832.50	81,477,832.50	81,477,832.50	0.00
<i>DESARROLLO ECONÓMICO</i>	<i>668,383,339.00</i>	<i>624,103,446.80</i>	<i>44,279,892.20</i>	<i>43,556,729.74</i>	<i>43,028,197.02</i>	<i>723,162.46</i>
ASUNTOS ECONÓMICOS, COMERCIALES Y LABORALES EN GENERAL	30,154,239.00	21,631,063.33	8,523,175.67	7,990,464.57	7,575,506.17	532,711.10
AGROPECUARIA, SILVICULTURA, PESCA Y CAZA	577,539,100.00	543,784,399.88	33,754,700.12	33,754,236.40	33,752,836.02	463.72
TRANSPORTE	0.00	1,896,016.41	1,896,016.41	1,706,030.94	1,658,414.85	189,985.47
TURISMO	60,000,000.00	60,000,000.00	0.00	0.00	0.00	0.00
CIENCIA, TECNOLOGÍA E INNOVACIÓN	690,000.00	584,000.00	106,000.00	105,997.83	41,439.98	2.17
<i>OTRAS NO CLASIFICADAS EN FUNCIONES ANTERIORES</i>	<i>670,470,211.00</i>	<i>382,073,187.23</i>	<i>1,052,543,398.23</i>	<i>1,052,543,398.23</i>	<i>1,052,543,398.23</i>	<i>0.00</i>
TRANSACCIONES DE LA DEUDA PÚBLICA / COSTO FINANCIERO	0.00	274,725,685.65	274,725,685.65	274,725,685.65	274,725,685.65	0.00
TRANSFERENCIAS, PARTICIPACIONES Y APORTACIONES EN FAVOR DE ENTIDADES FEDERATIVAS	670,470,211.00	94,903,598.00	765,373,809.00	765,373,809.00	765,373,809.00	0.00
ADEUDOS DE EJERCICIOS FISCALES ANTERIORES	0.00	12,443,903.58	12,443,903.58	12,443,903.58	12,443,903.58	0.00
<b>Total de Egresos</b>	<b>18,137,670,000.00</b>	<b>883,476,037.48</b>	<b>19,021,146,037.48</b>	<b>18,960,664,949.21</b>	<b>17,916,480,010.71</b>	<b>60,481,088.27</b>

Concepto	Egresos					Subejercicio
	Aprobado	Ampliaciones / (Reducciones)	Modificado	Devengado	Pagado	
	1	2	3=(1+2)	4	5	
<b>GASTO NO ETIQUETADO</b>	<b>1,994,001,032.00</b>	<b>188,328,504.95-</b>	<b>1,805,672,527.05</b>	<b>1,805,575,185.05</b>	<b>1,579,259,139.80</b>	<b>97,342.00</b>
<i>A. PERSONAL ADMINISTRATIVO Y DE SERVICIO PUBLICO</i>	<i>734,698,841.34</i>	<i>19,072,510.09-</i>	<i>715,626,331.25</i>	<i>715,528,989.25</i>	<i>660,305,699.99</i>	<i>97,342.00</i>
<i>B. MAGISTERIO</i>	<i>734,006,686.64</i>	<i>108,837,532.85-</i>	<i>625,169,153.79</i>	<i>625,169,153.79</i>	<i>478,360,441.87</i>	<i>0.00</i>
<i>C. SERVICIOS DE SALUD (C = C1 + C2)</i>	<i>82,419,283.73</i>	<i>80,822,185.53-</i>	<i>1,597,098.20</i>	<i>1,597,098.20</i>	<i>1,434,396.34</i>	<i>0.00</i>
C1) PERSONAL ADMINISTRATIVO	82,419,283.73	80,822,185.53-	1,597,098.20	1,597,098.20	1,434,396.34	0.00
C2) PERSONAL MEDICO, PARAMEDICO Y AFIN	0.00	0.00	0.00	0.00	0.00	0.00
<i>D. SEGURIDAD PUBLICA</i>	<i>442,876,220.29</i>	<i>16,369,838.00</i>	<i>459,246,058.29</i>	<i>459,246,058.29</i>	<i>435,969,610.62</i>	<i>0.00</i>
<i>E. GASTOS ASOICADOS A LA IMPLEMENTACION DE NUEVAS LEYES FEDERALES O REFORMAS A LAS MISMAS (E= E1 + E2)</i>	<i>0.00</i>	<i>0.00</i>	<i>0.00</i>	<i>0.00</i>	<i>0.00</i>	<i>0.00</i>
E1) NOMBRE DEL PROGRAMA O LEY 1	0.00	0.00	0.00	0.00	0.00	0.00
E2) NOMBRE DEL PROGRAMA O LEY 2	0.00	0.00	0.00	0.00	0.00	0.00
<i>F. SENTENCIAS LABORALES DEFINITIVAS</i>	<i>0.00</i>	<i>4,033,885.52</i>	<i>4,033,885.52</i>	<i>4,033,885.52</i>	<i>3,188,990.98</i>	<i>0.00</i>
<b>GASTO ETIQUETADO</b>	<b>0.00</b>	<b>48,956,837.64</b>	<b>48,956,837.64</b>	<b>48,200,482.71</b>	<b>39,014,825.23</b>	<b>756,354.93</b>
<i>A. PERSONAL ADMINISTRATIVO Y DE SERVICIO PUBLICO</i>	<i>0.00</i>	<i>6,507,695.02</i>	<i>6,507,695.02</i>	<i>5,751,340.09</i>	<i>4,876,456.78</i>	<i>756,354.93</i>
<i>B. MAGISTERIO</i>	<i>0.00</i>	<i>42,449,142.62</i>	<i>42,449,142.62</i>	<i>42,449,142.62</i>	<i>34,138,368.45</i>	<i>0.00</i>
<i>C. SERVICIOS DE SALUD (C = C1 + C2)</i>	<i>0.00</i>	<i>0.00</i>	<i>0.00</i>	<i>0.00</i>	<i>0.00</i>	<i>0.00</i>
C1) PERSONAL ADMINISTRATIVO	0.00	0.00	0.00	0.00	0.00	0.00
C2) PERSONAL MEDICO, PARAMEDICO Y AFIN	0.00	0.00	0.00	0.00	0.00	0.00
<i>D. SEGURIDAD PUBLICA</i>	<i>0.00</i>	<i>0.00</i>	<i>0.00</i>	<i>0.00</i>	<i>0.00</i>	<i>0.00</i>
<i>E. GASTOS ASOICADOS A LA IMPLEMENTACION DE NUEVAS LEYES FEDERALES O REFORMAS A LAS MISMAS (E= E1 + E2)</i>	<i>0.00</i>	<i>0.00</i>	<i>0.00</i>	<i>0.00</i>	<i>0.00</i>	<i>0.00</i>
E1) NOMBRE DEL PROGRAMA O LEY 1	0.00	0.00	0.00	0.00	0.00	0.00
E2) NOMBRE DEL PROGRAMA O LEY 2	0.00	0.00	0.00	0.00	0.00	0.00
<i>F. SENTENCIAS LABORALES DEFINITIVAS</i>	<i>0.00</i>	<i>0.00</i>	<i>0.00</i>	<i>0.00</i>	<i>0.00</i>	<i>0.00</i>
<b>TOTAL DEL GASTO EN SERVICIOS PERSONALES (III = I+II)</b>	<b>1,994,001,032.00</b>	<b>139,371,667.31-</b>	<b>1,854,629,364.69</b>	<b>1,853,775,667.76</b>	<b>1,618,273,965.03</b>	<b>853,696.93</b>

