

COLIMA
GOBIERNO DEL ESTADO



INFORMACIÓN TRIMESTRAL

Secretaría de Planeación y Finanzas
ENERO-MARZO 2020

COLIMA
GOBIERNO DEL ESTADO



INFORMACIÓN CONTABLE

Secretaría de Planeación y Finanzas
ENERO-MARZO 2020



GOBIERNO DEL ESTADO DE COLIMA

Estado de Situación Financiera


Al 31 de Marzo de 2020

ACTIVO	2020	2019	PASIVO	2020	2019
ACTIVO CIRCULANTE			PASIVO CIRCULANTE		
EFFECTIVO Y EQUIVALENTES	328,667,523.74	250,496,529.75	CUENTAS POR PAGAR A CORTO PLAZO	768,365,191.85	619,400,123.30
DERECHOS A RECIBIR EFECTIVO O EQUIVALENTES	802,814,414.79	547,226,931.99	DOCUMENTOS POR PAGAR A CORTO PLAZO	0.00	0.00
DERECHOS A RECIBIR BIENES O SERVICIOS	72,590,018.24	86,746,811.37	PORCIÓN A CORTO PLAZO DE LA DEUDA PÚBLICA A LARGO PLAZO	79,848,987.05	78,031,071.42
INVENTARIOS	0.00	0.00	TÍTULOS Y VALORES A CORTO PLAZO	785,258,824.00	759,090,913.02
ALMACENES	0.00	0.00	PASIVOS DIFERIDOS A CORTO PLAZO	436,783,225.00	405,256,462.00
(ESTIMACIÓN POR PÉRDIDAS O DETERIORO DE ACTIVOS CIRCULANTES)	0.00	0.00	FONDOS Y BIENES DE TERCEROS EN ADMINISTRACIÓN Y/O EN GARANTÍA A CORTO PLAZO	33,431,554.59	31,122,322.37
OTROS ACTIVOS CIRCULANTES	912,810.00	912,810.00	PROVISIONES A CORTO PLAZO	0.00	0.00
Total de Activos Circulantes	1,204,984,766.77	885,383,083.11	OTROS PASIVOS A CORTO PLAZO	1,105,808,693.58	813,952,557.79
ACTIVO NO CIRCULANTE			Total de Pasivos Circulantes	3,209,496,476.07	2,706,853,449.90
INVERSIONES FINANCIERAS A LARGO PLAZO	32,151,188.90	33,022,211.38	PASIVO NO CIRCULANTE		
DERECHOS A RECIBIR EFECTIVO O EQUIVALENTES A LARGO PLAZO	0.00	0.00	CUENTAS POR PAGAR A LARGO PLAZO	0.00	0.00
BIENES INMUEBLES, INFRAESTRUCTURA Y CONSTRUCCIONES EN PROCESO	6,200,694,708.45	5,928,916,439.40	DOCUMENTOS POR PAGAR A LARGO PLAZO	0.00	0.00
BIENES MUEBLES	981,139,998.43	914,910,810.58	DEUDA PÚBLICA A LARGO PLAZO	2,609,880,218.71	2,670,055,550.08
ACTIVOS INTANGIBLES	126,288,085.95	120,041,369.73	PASIVOS DIFERIDOS A LARGO PLAZO	0.00	0.00
DEPRECIACION, DETERIORO Y AMORTIZACION ACUMULADA DE BIENES	0.00	0.00	FONDOS Y BIENES DE TERCEROS EN ADMINISTRACIÓN Y/O EN GARANTÍA A LARGO PLAZO	0.00	0.00
ACTIVOS DIFERIDOS	251,310,122.54	251,310,122.54	PROVISIONES A LARGO PLAZO	0.00	0.00
ESTIMACIÓN POR PÉRDIDA O DETERIORO DE ACTIVOS NO CIRCULANTES	0.00	0.00	Total de Pasivos No Circulantes	2,609,880,218.71	2,670,055,550.08
OTROS ACTIVOS NO CIRCULANTES	0.00	0.00	Total del Pasivo	5,819,376,694.78	5,376,908,999.98
Total de Activos No Circulantes	7,591,584,104.27	7,248,200,953.63	HACIENDA PÚBLICA / PATRIMONIO		
Total del Activo	8,796,568,871.04	8,133,584,036.74	HACIENDA PUBLICA / PATRIMONIO CONTRIBUIDO	1,521,166,108.00	988,166,108.00
			APORTACIONES	988,166,108.00	988,166,108.00
			DONACIONES DE CAPITAL	533,000,000.00	0.00
			ACTUALIZACIÓN DE LA HACIENDA PÚBLICA/PATRIMONIO	0.00	0.00
			HACIENDA PUBLICA/PATRIMONIO GENERADO	1,456,026,068.26	1,768,508,928.76
			RESULTADO DEL EJERCICIO (AHORRO/DESAHORRO)	681,115,072.74	174,536,266.32
			RESULTADO DE EJERCICIOS ANTERIORES	423,376,007.42	1,165,642,936.17
			REVALUOS	351,534,988.10	428,329,726.27
			RESERVAS	0.00	0.00
			RECTIFICACIONES DE RESULTADOS DE EJERCICIOS ANTERIORES	0.00	0.00
			EXCESO O INSUFICIENCIA EN LA ACTUALIZACIÓN DE LA HACIENDA PÚBLICA / PATRIMONIO		
			RESULTADO POR POSICIÓN MONETARIA	0.00	0.00
			RESULTADO POR TENENCIA DE ACTIVOS NO MONETARIOS	0.00	0.00
			Total Hacienda Pública/ Patrimonio	2,977,192,176.26	2,756,675,036.76
			Total del Pasivo y Hacienda Pública/ Patrimonio	8,796,568,871.04	8,133,584,036.74

Bajo protesta de decir verdad declaramos que los estados financieros y sus notas, son razonablemente correctos y son responsabilidad del emisor



GOBIERNO DEL ESTADO DE COLIMA
Estado de Situación Financiera
Al 31 de Marzo de 2020


LIC. JOSÉ IGNACIO PERALTA SÁNCHEZ
Gobernador Constitucional del Estado de Colima


C.P. MARINA NIETO CARRAZCO
Directora General de Egresos


C.P. CARLOS ARTURO NORIEGA GARCÍA
Secretario de Planeación y Finanzas


DR. CARLOS ANTONIO CARDENAS ROQUE
Director General de Ingresos



GOBIERNO DEL ESTADO DE COLIMA
Estado de Actividades


Del 1 de Enero al 31 de Marzo de 2020

	2020	2019			
INGRESOS Y OTROS BENEFICIOS			GASTOS Y OTRAS PÉRDIDAS		
INGRESOS DE LA GESTIÓN	522,881,094.06	533,193,740.80	GASTOS DE FUNCIONAMIENTO	547,328,598.27	532,123,588.82
IMPUESTOS	357,057,397.00	353,135,395.00	SERVICIOS PERSONALES	414,906,022.99	403,347,621.24
CUOTAS Y APORTACIONES DE SEGURIDAD SOCIAL	0.00	0.00	MATERIALES Y SUMINISTROS	42,786,677.89	46,478,215.23
CONTRIBUCIONES DE MEJORAS	0.00	0.00	SERVICIOS GENERALES	89,635,897.39	82,297,752.35
DERECHOS	155,871,167.16	168,362,522.25	TRANSFERENCIAS, ASIGNACIONES, SUBSIDIOS Y OTRAS AYUDAS	2,776,430,668.10	2,384,602,992.95
PRODUCTOS	3,271,671.57	2,909,928.04	TRANSFERENCIAS INTERNAS Y ASIGNACIONES AL SECTOR PÚBLICO	1,571,839,697.78	1,461,671,280.50
APROVECHAMIENTOS	6,680,858.33	8,785,895.51	TRANSFERENCIAS AL RESTO DEL SECTOR PÚBLICO	56,176,013.53	64,575,352.44
INGRESOS POR VENTA DE BIENES Y PRESTACIÓN DE SERVICIOS	0.00	0.00	SUBSIDIOS Y SUBVENCIONES	656,425,829.60	469,402,249.75
PARTICIPACIONES, APORTACIONES, CONVENIOS, INCENTIVOS DERIVADOS DE LA COLABORACIÓN FISCAL, FONDOS DISTINTOS DE APORTACIONES, TRA	4,184,752,625.02	3,246,780,111.52	AYUDAS SOCIALES	241,039,981.15	175,236,314.18
PARTICIPACIONES, APORTACIONES, CONVENIOS, INCENTIVOS DERIVADOS DE LA COLABORACIÓN FISCAL Y FONDOS DISTINTOS DE APORTACIONES	3,480,244,703.02	2,789,798,376.52	PENSIONES Y JUBILACIONES	222,472,942.29	199,851,274.43
TRANSFERENCIAS, ASIGNACIONES, SUBSIDIOS Y SUBVENCIONES, Y PENSIONES Y JUBILACIONES	704,507,922.00	456,981,735.00	TRANSFERENCIAS A FIDEICOMISOS, MANDATOS Y CONTRATOS ANALOGOS	0.00	0.00
OTROS INGRESOS Y BENEFICIOS			TRANSFERENCIAS A LA SEGURIDAD SOCIAL	28,476,203.75	13,866,521.65
INGRESOS FINANCIEROS	0.00	0.00	DONATIVOS	0.00	0.00
INCREMENTO POR VARIACIÓN DE INVENTARIOS	0.00	0.00	TRANSFERENCIAS AL EXTERIOR	0.00	0.00
DISMINUCIÓN DEL EXCESO DE ESTIMACIONES POR PERDIDA UO DETERIORO U OBSOLENCIA Y PROVISIONES	0.00	0.00	PARTICIPACIONES Y APORTACIONES PARTICIPACIONES	614,956,605.72	592,384,869.84
DISMINUCION DEL EXCESO DE PROVISIONES	0.00	0.00	APORTACIONES	217,909,815.00	203,498,010.00
OTROS INGRESOS Y BENEFICIOS VARIOS	0.00	0.00	CONVENIOS	0.00	0.00
Total de Ingresos y Otros Beneficios	4,707,633,719.08	3,779,973,852.32	INTERESES, COMISIONES Y OTROS GASTOS DE LA DEUDA PÚBLICA	87,802,774.25	96,326,134.39
			INTERESES DE LA DEUDA PÚBLICA ESTATAL	87,073,991.51	95,001,603.90
			COMISIONES DE LA DEUDA PÚBLICA	580,000.00	435,000.00
			GASTOS DE LA DEUDA PÚBLICA	148,782.74	889,530.49
			COSTO POR COBERTURA	0.00	0.00
			APOYOS FINANCIEROS	0.00	0.00
			OTROS GASTOS Y PÉRDIDAS EXTRAORDINARIAS		
			ESTIMACIONES, DEPRECIACIONES, DETERIOROS, OBSOLENCIAS, AMORTIZACIONES Y PROVISIONES	0.00	0.00
			PROVISIONES	0.00	0.00
			DISMINUCIÓN DE INVENTARIOS	0.00	0.00
			AUMENTO POR INSUFICIENCIA DE ESTIMACIONES POR PERDIDAS, DETERIOROS U OBSOLENCIA Y PROVISIONES	0.00	0.00
			AUMENTO POR INSUFICIENCIA DE PROVISIONES	0.00	0.00
			OTROS GASTOS	0.00	0.00
			INVERSIÓN PÚBLICA		
			INVERSIÓN PÚBLICA NO CAPITALIZABLE	0.00	0.00
			Total de Gastos y Otras Pérdidas	4,026,518,646.34	3,605,437,586.00
			Resultados del Ejercicio (Ahorro/Desahorro)	681,115,072.74	174,536,266.32


LIC. JOSÉ IGNACIO PÉREZ SÁNCHEZ
Gobernador Constitucional del Estado de Colima

C.P. CARLOS ARTURO NORIEGA GARCÍA
Secretario de Planeación y Finanzas

1 2



C.P. MARINA NIETO CARRAZCO
Directora General de Egresos



DR. CARLOS ANTONIO CARDENAS ROQUE
Director General de Ingresos



GOBIERNO DEL ESTADO DE COLIMA
Estado de Variación en la Hacienda Pública
Del 1 de Enero al 31 de Marzo de 2020

Concepto	Hacienda Pública/Patrimonio Contribuido	Hacienda Pública/Patrimonio Generado de Ejercicios Anteriores	Hacienda Pública/Patrimonio Generado del Ejercicio	Exceso o Insuficiencia en la Actualización de la Hacienda Pública/Patrimonio	Total
HACIENDA PÚBLICA / PATRIMONIO CONTRIBUIDO NETO DE 2019	1,521,166,108	0	0	0	1,521,166,108
APORTACIONES	988,166,108	0	0	0	988,166,108
DONACIONES DE CAPITAL	533,000,000	0	0	0	533,000,000
ACTUALIZACIÓN DE LA HACIENDA PÚBLICA/PATRIMONIO	0	0	0	0	0
HACIENDA PÚBLICA/PATRIMONIO GENERADO NETO DE 2019	0	1,061,552,283	380,961,800	0	1,442,514,083
RESULTADOS DEL EJERCICIO (AHORRO/DESAHORRO)	0	0	380,961,800	0	380,961,800
RESULTADOS DE EJERCICIOS ANTERIORES	0	710,017,295	0	0	710,017,295
REVALÚOS	0	351,534,988	0	0	351,534,988
RESERVAS	0	0	0	0	0
RECTIFICACIONES DE RESULTADOS DE EJERCICIOS ANTERIORES	0	0	0	0	0
EXCESO O INSUFICIENCIA EN LA ACTUALIZACIÓN DE LA HACIENDA PÚBLICA/PATRIMONIO NETO DE 2019	0	0	0	0	0
RESULTADO POR POSICIÓN MONETARIA	0	0	0	0	0
RESULTADO POR TENENCIA DE ACTIVOS NO MONETARIOS	0	0	0	0	0
HACIENDA PÚBLICA/PATRIMONIO NETO FINAL DEL EJERCICIO 2019	1,521,166,108	1,061,552,283	380,961,800	0	2,963,680,191
CAMBIOS EN LA HACIENDA PÚBLICA/PATRIMONIO NETO DEL EJERCICIO 2020	0	0	0	0	0
APORTACIONES	0	0	0	0	0
DONACIONES DE CAPITAL	0	0	0	0	0
ACTUALIZACIÓN DE LA HACIENDA PÚBLICA/PATRIMONIO	0	0	0	0	0
VARIACIONES DE LA HACIENDA PÚBLICA/PATRIMONIO NETO DEL EJERCICIO 2020	0	1,117,494,006-	300,153,272	0	13,511,985
RESULTADOS DEL EJERCICIO (AHORRO/DESAHORRO)	0	0	681,115,073	0	681,115,073
RESULTADOS DE EJERCICIOS ANTERIORES	0	1,117,494,006-	380,961,800-	0	667,603,088
REVALÚOS	0	0	0	0	0
RESERVAS	0	0	0	0	0
RECTIFICACIONES DE RESULTADOS DE EJERCICIOS ANTERIORES	0	0	0	0	0
CAMBIOS EN EL EXCESO O INSUFICIENCIA EN LA ACTUALIZACIÓN DE LA HACIENDA PÚBLICA/PATRIMONIO NETO DEL EJERCICIO 2020	0	0	0	0	0
RESULTADO POR POSICIÓN MONETARIA	0	0	0	0	0
RESULTADO POR TENENCIA DE ACTIVOS NO MONETARIOS	0	0	0	0	0
Hacienda Pública/Patrimonio Neto Final del Ejercicio 2020	1,521,166,108.00	55,941,723.65-	681,115,072.74	0.00	2,977,192,178.26

LIC. JOSÉ IGNACIO PERALTA
SÁNCHEZ
Gobernador Constitucional del Estado
de Colima

C.P. CARLOS ARTURO NORIEGA
GARCÍA
Secretario de Planeación y Finanzas

C.P. MARINA NIETO CARRAZCO
Directora General de Egresos

DR. CARLOS ANTONIO CÁRDENAS ROQUE
Director General de Ingresos



GOBIERNO DEL ESTADO DE COLIMA
Estado de Cambios en la Situación Financiera
Del 1 de Enero al 31 de Marzo de 2020

	Origen	Aplicación		Origen	Aplicación
ACTIVO	15,027,815.61	678,012,649.91	PASIVO	502,643,026.17	
ACTIVO CIRCULANTE	14,156,793.13	333,758,477	PASIVO CIRCULANTE	502,643,026.17	
EFFECTIVO Y EQUIVALENTES	0.00	78,170,994	CUENTAS POR PAGAR A CORTO PLAZO	148,965,068.55	
DERECHOS A RECIBIR EFECTIVO O EQUIVALENTES	0.00	255,587,483	DOCUMENTOS POR PAGAR A CORTO PLAZO	0.00	
DERECHOS A RECIBIR BIENES O SERVICIOS	14,156,793.13	0	PORCIÓN A CORTO PLAZO DE LA DEUDA PÚBLICA A LARGO PLAZO	1,817,915.63	
INVENTARIOS	0.00	0	TÍTULOS Y VALORES A CORTO PLAZO	26,167,910.98	
ALMACENES	0.00	0	PASIVOS DIFERIDOS A CORTO PLAZO	31,526,763.00	
(ESTIMACIÓN POR PÉRDIDAS O DETERIORO DE ACTIVOS CIRCULANTES)	0.00	0	FONDOS Y BIENES DE TERCEROS EN ADMINISTRACIÓN Y/O EN GARANTÍA A CORTO PLAZO	2,309,232.22	
OTROS ACTIVOS CIRCULANTES	0.00	0	PROVISIONES A CORTO PLAZO	0.00	
			OTROS PASIVOS A CORTO PLAZO	291,856,135.79	
ACTIVO NO CIRCULANTE	871,022.48	344,254,173	PASIVO NO CIRCULANTE		
INVERSIONES FINANCIERAS A LARGO PLAZO	871,022.48	0	CUENTAS POR PAGAR A LARGO PLAZO	0.00	
DERECHOS A RECIBIR EFECTIVO O EQUIVALENTES A LARGO PLAZO	0.00	0	DOCUMENTOS POR PAGAR A LARGO PLAZO	0.00	
BIENES INMUEBLES, INFRAESTRUCTURA Y CONSTRUCCIONES EN PROCESO	0.00	271,778,269	DEUDA PÚBLICA A LARGO PLAZO	0.00	
BIENES MUEBLES	0.00	66,229,188	PASIVOS DIFERIDOS A LARGO PLAZO	0.00	
ACTIVOS INTANGIBLES	0.00	6,246,716	FONDOS Y BIENES DE TERCEROS EN ADMINISTRACIÓN Y/O EN GARANTÍA A LARGO PLAZO	0.00	
DEPRECIACION, DETERIORO Y AMORTIZACION ACUMULADA DE BIENES	0.00	0	PROVISIONES A LARGO PLAZO	0.00	
ACTIVOS DIFERIDOS	0.00	0			
ESTIMACIÓN POR PÉRDIDA O DETERIORO DE ACTIVOS NO CIRCULANTES	0.00	0			
OTROS ACTIVOS NO CIRCULANTES	0.00	0			
			HACIENDA PÚBLICA / PATRIMONIO	1,039,578,806.42	
			HACIENDA PUBLICA / PATRIMONIO CONTRIBUIDO	533,000,000.00	
			APORTACIONES	0.00	
			DONACIONES DE CAPITAL	533,000,000.00	
			ACTUALIZACION DE LA HACIENDA PUBLICA/PATRIMONIO	0.00	
			HACIENDA PUBLICA/PATRIMONIO GENERADO	506,578,806.42	
			RESULTADO DEL EJERCICIO (AHORRO/DESAHORRO)	506,578,806.42	
			RESULTADO DE EJERCICIOS ANTERIORES	0.00	
			REVALUOS	0.00	
			RESERVAS	0.00	
			RECTIFICACIONES DE RESULTADOS DE EJERCICIOS ANTERIORES	0.00	
			EXCESO O INSUFICIENCIA EN LA ACTUALIZACIÓN DE LA HACIENDA PUBLICA / PATRIMONIO		
			RESULTADO POR POSICIÓN MONETARIA	0.00	
			RESULTADO POR TENENCIA DE ACTIVOS NO MONETARIOS	0.00	

LIC. JOSÉ IGNACIO PERALTA SÁNCHEZ
Gobernador Constitucional del Estado de Colima

C.P. MARINA NIETO CARRAZCO
Directora General de Egresos

C.P. CARLOS ARTURO NORIEGA GARCÍA
Secretario de Planeación y Finanzas

DR. CARLOS ANTONIO CÁRDENAS ROQUE
Director General de Ingresos

Bajo protesta de decir verdad declaramos que los estados financieros y sus notas, son razonablemente correctos y son responsabilidad del emisor



GOBIERNO DEL ESTADO DE COLIMA
Estado de Flujos de Efectivo
Del 1 de Enero al 31 de Marzo de 2020

CONCEPTO	2020	2019	CONCEPTO	2020	2019
FLUJOS DE EFECTIVO DE LAS ACTIVIDADES DE GESTIÓN			FLUJOS DE EFECTIVO DE LAS ACTIVIDADES DE INVERSIÓN		
ORIGEN			ORIGEN		
IMPUESTOS	4,707,633,719.08	3,779,873,852	BIENES INMUEBLES, INFRAESTRUCTURA Y CONSTRUCC	0.00	0.00
CUOTAS Y APORTACIONES DE SEGURIDAD SOCIAL	357,057,397.00	353,135,395	BIENES MUEBLES	0.00	0.00
CONTRIBUCIONES DE MEJORAS	0.00	0	OTROS ORIGENES DE INVERSIÓN	0.00	0.00
DERECHOS	155,871,167.16	168,362,522	APLICACIÓN	1,015,099,342.95	501,716,127.42
PRODUCTOS	3,271,671.57	2,909,928	BIENES INMUEBLES, INFRAESTRUCTURA Y CONSTRUCC	14,716,603.28	14,827,689.85
APROVECHAMIENTOS	6,680,858.33	8,785,896	BIENES MUEBLES	406,911.77	460,522.51
INGRESOS POR VENTA DE BIENES Y PRESTACIÓN DE	0.00	0	OTRAS APLICACIONES DE INVERSIÓN	999,975,827.90	486,427,915.06
PARTICIPACIONES, APORTACIONES, CONVENIOS, INC	3,480,244,703.02	2,789,798,377	Flujos Netos de Efectivo por Actividades de Inversión	1,015,099,342.95-	501,716,127.42-
TRANSFERENCIAS, ASIGNACIONES, SUBSIDIOS Y SUB	704,507,922.00	456,981,735			
OTROS ORIGENES DE OPERACIÓN	0.00	0	FLUJO DE EFECTIVO DE LAS ACTIVIDADES DE FINANCIAMIENTO		
APLICACIÓN	4,026,518,646.34	3,605,437,586	ORIGEN		274,044,780.46
SERVICIOS PERSONALES	414,906,022.99	403,347,621	ENDEUDAMIENTO NETO	0.00	17,456,800.09
MATERIALES Y SUMINISTROS	42,786,677.89	46,478,215	INTERNO	0.00	17,456,800.09
SERVICIOS GENERALES	89,635,897.39	82,297,752	EXTERNO	0.00	0.00
TRANSFERENCIAS INTERNAS Y ASIGNACIONES AL SEC	1,571,839,697.78	1,461,671,281	OTROS ORIGENES DE FINANCIAMIENTO	0.00	256,587,980.37
TRANSFERENCIAS AL RESTO DEL SECTOR PÚBLICO	56,176,013.53	64,575,352	APLICACIÓN	175,280,331.50	
SUBSIDIOS Y SUBVENCIONES	656,425,829.60	469,402,250	SERVICIOS DE LA DEUDA	25,083,685.94	0.00
AYUDAS SOCIALES	241,039,981.15	175,236,314	INTERNO	25,083,685.94	0.00
PENSIONES Y JUBILACIONES	222,472,942.29	199,851,274	EXTERNO	0.00	0.00
TRANSFERENCIAS A FIDEICOMISOS, MANDATOS Y CON	0.00	0	OTRAS APLICACIONES DE FINANCIAMIENTO	150,196,645.56	0.00
TRANSFERENCIAS A LA SEGURIDAD SOCIAL	28,476,203.75	13,866,522	Flujos netos de Efectivo por Actividades de Financiamiento	175,280,331.50-	274,044,780.46
DONATIVOS	0.00	0			
TRANSFERENCIAS AL EXTERIOR	0.00	0	Incremento/Disminución Neta en el Efectivo y Equivalentes al Efectivo	509,264,601.71-	53,135,080.64-
PARTICIPACIONES	397,046,790.72	388,886,860			
APORTACIONES	217,909,815.00	203,498,010	Efectivo y Equivalente al Efectivo al Inicio del Ejercicio	837,932,125.45	303,631,610.39
CONVENIOS	0.00	0	Efectivo y Equivalente al Efectivo al Final del Ejercicio	328,667,523.74	250,496,529.75
OTRAS APLICACIONES DE OPERACIÓN	87,802,774.25	96,326,134			
Flujos Netos de Efectivo por Actividades de Operación	681,115,072.74	174,536,266.32			

LIC. JOSÉ IGNACIO PERALTA SÁNCHEZ
Gobernador Constitucional del Estado de Colima

C.P. MARINA NIETO CARRAZCO
Directora General de Egresos

C.P. CARLOS ARTURO NORIEGA GARCÍA
Secretario de Manejo y Finanzas

DR. CARLOS ANTONIO CÁRDENAS ROQUE
Director General de Ingresos



GOBIERNO DEL ESTADO DE COLIMA
Informes sobre Pasivos Contingentes
Del 1 de Enero al 31 de Marzo de 2020


Denominación del pasivo contingente	Cantidad	Concepto	Monto
AVALES Y GARANTIAS	0	Demandas Laborales	117,182,170.97
JUICIOS	0	Demandas Laborales	155,716,888.55


Bajo protesta de decir verdad declaramos que los estados financieros y sus notas, son razonablemente correctos y son responsabilidad del emisor

Concepto	Saldo Inicial	Cargos del Período	Abonos del Período	Saldo Final	Variación del Período
	1	2	3	4=(1+2-3)	(4-1)
ACTIVO	8,958,337,217	46,815,790,158	46,977,558,504	8,796,568,871	161,768,346-
<i>ACTIVO CIRCULANTE</i>	<i>1,381,688,686</i>	<i>46,800,625,162</i>	<i>46,977,329,082</i>	<i>1,204,984,767</i>	<i>176,703,919-</i>
EFECTIVO Y EQUIVALENTES	837,932,125	44,437,325,195	44,946,589,797	328,667,524	509,264,602-
DERECHOS A RECIBIR EFECTIVO O EQUIVALENTES	483,634,657	2,345,101,665	2,025,921,907	802,814,415	319,179,758
DERECHOS A RECIBIR BIENES O SERVICIOS	59,209,093	18,198,302	4,817,377	72,590,018	13,380,925
INVENTARIOS	0	0	0	0	0
ALMACENES	0	0	0	0	0
(ESTIMACIÓN POR PÉRDIDAS O DETERIORO DE ACTIVOS CIRCULANTES)	0	0	0	0	0
OTROS ACTIVOS CIRCULANTES	912,810	0	0	912,810	0
<i>ACTIVO NO CIRCULANTE</i>	<i>7,576,648,531</i>	<i>15,164,995</i>	<i>229,423</i>	<i>7,591,584,104</i>	<i>14,935,573</i>
INVERSIONES FINANCIERAS A LARGO PLAZO	32,339,131	41,480	229,423	32,151,189	187,942-
DERECHOS A RECIBIR EFECTIVO O EQUIVALENTES A LARGO PLAZO	0	0	0	0	0
BIENES INMUEBLES, INFRAESTRUCTURA Y CONSTRUCCIONES EN PROCESO	6,185,978,105	14,716,603	0	6,200,694,708	14,716,603
BIENES MUEBLES	980,733,087	406,912	0	981,139,998	406,912
ACTIVOS INTANGIBLES	126,288,086	0	0	126,288,086	0
DEPRECIACIÓN, DETERIORO Y AMORTIZACIÓN ACUMULADA DE BIENES	0	0	0	0	0
ACTIVOS DIFERIDOS	251,310,123	0	0	251,310,123	0
ESTIMACIÓN POR PÉRDIDA O DETERIORO DE ACTIVOS NO CIRCULANTES	0	0	0	0	0
OTROS ACTIVOS NO CIRCULANTES	0	0	0	0	0


GOBIERNO DEL ESTADO DE COLIMA
Estado Analítico de la Deuda y Otros Pasivos
Del 1 de Enero al 31 de Marzo de 2020

Denominación de las Deudas	Moneda de Contratación	Institución o País Acreedor	Saldo Inicial del Periodo	Saldo Final del Periodo
DEUDA PÚBLICA				
CORTO PLAZO				
DEUDA INTERNA			837,121,984	865,107,811.05
INSTITUCIONES DE CRÉDITO	Peso	México	78,031,071	79,848,987.05
TÍTULOS Y VALORES	Peso	México	759,090,913	785,258,824.00
ARRENDAMIENTOS FINANCIEROS			0	0.00
DEUDA EXTERNA			0	0.00
ORGANISMOS FINANCIEROS INTERNACIONALES			0	0.00
DEUDA BILATERAL			0	0.00
TÍTULOS Y VALORES			0	0.00
ARRENDAMIENTOS FINANCIEROS			0	0.00
Subtotal a Corto Plazo			837,121,984	865,107,811.05
LARGO PLAZO				
DEUDA INTERNA			2,670,055,550	2,609,880,218.71
INSTITUCIONES DE CRÉDITO	Peso	México	2,670,055,550	2,609,880,218.71
TÍTULOS Y VALORES			0	0.00
ARRENDAMIENTOS FINANCIEROS			0	0.00
DEUDA EXTERNA			0	0.00
ORGANISMOS FINANCIEROS INTERNACIONALES			0	0.00
DEUDA BILATERAL			0	0.00
TÍTULOS Y VALORES			0	0.00
ARRENDAMIENTOS FINANCIEROS			0	0.00
Subtotal a Largo Plazo			2,670,055,550	2,609,880,218.71
OTROS PASIVOS				
			1,869,731,465	2,344,388,665.02
Total Deuda y Otros Pasivos	Peso	México	5,376,909,000	5,819,376,694.78


LIC. JOSÉ IGNACIO PERALTA SANCHEZ
Governador Constitucional del Estado de
Colima


C.P. CARLOS ARTURO NORIEGA
GARCÍA
Secretario de Planeación y Finanzas


C.P. MARINA NIETO CARRAZCO
Directora General de Egresos


DR. CARLOS ANTONIO CÁRDENAS
ROQUE
Director General de Ingresos

Bajo protesta de decir verdad declaramos que los estados financieros y sus notas, son razonablemente correctos y son responsabilidad del emisor.

NOTAS DE DESGLOSE

I) NOTAS AL ESTADO DE SITUACIÓN FINANCIERA.

Activo.

Efectivo y Equivalentes.

Esta cuenta está compuesta por efectivo, bancos, inversiones temporales y depósitos de fondos a terceros.

CONCEPTO	A MARZO 2020	A MARZO 2019
EFFECTIVO Y EQUIVALENTES	328,667,523.74	250,496,529.75
EFFECTIVO	3,150,802.10	3,037,051.50
BANCOS	290,069,522.87	171,588,782.87
BANCOS FONDOS ESTATALES	120,217,004.87	33,417,731.14
BANCOS FONDOS FEDERALES	169,852,518.00	138,171,051.73
DEPOSITOS DE FONDOS A TERCEROS	35,447,198.77	75,870,695.38

Las inversiones temporales son los recursos colocados en instituciones financieras, con el fin de que produzcan rendimientos.

Derechos a Recibir Efectivo o Equivalentes.

A esta cuenta corresponden las cuentas por cobrar, deudores diversos por cobrar a corto plazo, ingresos por recuperar, deudores por anticipos de la tesorería, préstamos otorgados a corto plazo y otros derechos a recibir efectivo o equivalentes, en los saldos que se presentan enseguida.

CONCEPTO	A MARZO 2020	A MARZO 2019
DERECHOS A RECIBIR EFECTIVO O EQUIVALENTES	802,814,414.79	547,226,931.99
CUENTAS POR COBRAR A CORTO PLAZO	346,003,341.01	32,944,511.34
DEUDORES DIVERSOS POR COBRAR A CORTO PLAZO	13,085,847.71	126,942,769.85
INGRESOS POR RECUPERAR A CORTO PLAZO	11,563.55	136,313.56
PRESTAMOS OTORGADOS A CORTO PLAZO	443,713,662.52	387,203,337.24

Derechos a Recibir Bienes o Servicios.

La integración de esta cuenta corresponde a los anticipos a proveedores de bienes y servicios y anticipos a contratistas por concepto por la ejecución de obras públicas.

CONCEPTO	A MARZO 2020	A MARZO 2019
DERECHOS A RECIBIR BIENES O SERVICIOS	72,590,018.24	86,746,811.37
ANTICIPO A PROVEEDORES POR ADQUISICIÓN DE	1,469,058.80	1,469,058.80
ANTICIPO A PROVEEDORES POR ADQUISICIÓN DE	100,273.47	100,273.47
ANTICIPO A CONTRATISTAS POR OBRAS PUBLICAS A	71,020,685.97	85,177,479.10
OTROS ACTIVOS CIRCULANTES	912,810.00	912,810.00
VALORES EN GARANTÍA	912,810.00	912,810.00

Bienes Inmuebles, Infraestructura y Construcciones.

Representa el monto de todo tipo de bienes inmuebles, muebles, activos intangibles y activos diferidos del patrimonio del Estado.

CONCEPTO	A MARZO 2020	A MARZO 2019
BIENES INMUEBLES, INFRAESTRUCTURA Y	6,200,694,708.45	5,928,916,439.40
TERRENOS	1,500,091,131.62	1,172,266,697.79
VIVIENDAS	16,870,041.85	16,870,041.85
EDIFICIOS NO RESIDENCIALES	2,024,204,798.71	1,892,161,549.71
INFRAESTRUCTURA	701,486,365.11	650,979,752.74
CONSTRUCCIONES EN PROCESO EN BIENES DE	1,668,567,668.89	1,920,455,906.00
CONSTRUCCIONES EN PROCESO EN BIENES PROPIOS	289,474,702.27	276,182,491.31
BIENES MUEBLES	981,139,998.43	914,910,810.58
MOBILIARIO Y EQUIPO DE ADMINISTRACIÓN	336,699,815.22	324,023,338.37
MOBILIARIO Y EQUIPO EDUCACIONAL Y RECREATIVO	76,456,555.34	74,181,463.27
EQUIPO E INSTRUMENTAL MÉDICO Y DE LABORATORIO	48,246,164.12	35,573,140.64
VEHÍCULOS Y EQUIPO DE TRANSPORTE	329,073,809.60	296,784,690.61
EQUIPO DE DEFENSA Y SEGURIDAD	27,814,993.88	27,812,357.88
MAQUINARIA, OTROS EQUIPOS Y HERRAMIENTAS	159,368,725.68	153,570,945.22
COLECCIONES, OBRAS DE ARTE Y OBJETOS VALIOSOS	3,457,160.78	2,954,960.78
ACTIVOS BIOLÓGICOS	22,773.81	9,913.81
ACTIVOS INTANGIBLES	126,288,085.95	120,041,369.73
SOFTWARE	121,044,833.58	115,463,887.40
LICENCIAS	5,243,252.37	4,577,482.33
ACTIVOS DIFERIDOS	251,310,122.54	251,310,122.54
ESTUDIOS, FORMULACIÓN Y EVALUACIÓN DE	251,310,122.54	251,310,122.54

Bajo protesta de decir la verdad declaramos que los estados financieros y sus notas, son razonablemente correctos y son responsabilidad del emisor.

Cuentas por Pagar a Corto Plazo.

Representa el monto de los adeudos a corto plazo del Gobierno del Estado de Colima y está integrado por las cuentas de proveedores, Contratistas, participaciones, transferencias, devoluciones de la Ley de Ingresos y Otras cuentas por pagar a corto plazo.

CONCEPTO	A MARZO 2020	A MARZO 2019
CUENTAS POR PAGAR A CORTO PLAZO	768,365,191.85	619,400,123.30
PROVEEDORES POR PAGAR A CORTO PLAZO	224,468,157.81	150,081,917.05
CONTRATISTAS POR OBRAS PUBLICAS POR PAGAR A	1,037,454.10	25,736,153.48
PARTICIPACIONES Y APORTACIONES POR PAGAR A	58,729,708.60	68,261,282.16
TRANSFERENCIAS OTORGADAS POR PAGAR A CORTO	359,384,651.18	101,104,757.61
RETENCIONES Y CONTRIBUCIONES POR PAGAR A	91,844,334.12	102,499,861.34
DEVOLUCIONES DE LA LEY DE INGRESOS POR PAGAR	781,996.88	263,475.91
OTRAS CUENTAS POR PAGAR A CORTO PLAZO	32,118,889.16	171,452,675.75
PORCIÓN A CORTO PLAZO DE LA DEUDA PÚBLICA A LARGO PLAZO	79,848,987.05	78,031,071.42
PORCIÓN A CORTO PLAZO DE LA DEUDA PÚBLICA INTERNA	79,848,987.05	78,031,071.42
TÍTULOS Y VALORES A CORTO PLAZO	785,258,824.00	759,090,913.02
TÍTULOS Y VALORES DE LA DEUDA PÚBLICA INTERNA	785,258,824.00	759,090,913.02
PASIVOS DIFERIDOS A CORTO PLAZO	436,783,225.00	405,256,462.00
INGRESOS COBRADOS POR ANTICIPADO A CORTO	436,783,225.00	405,256,462.00
FONDOS Y BIENES DE TERCEROS EN ADMINISTRACIÓN	33,431,554.59	31,122,322.37
OTROS FONDOS DE TERCEROS EN GARANTIA Y/O	33,431,554.59	31,122,322.37
OTROS PASIVOS A CORTO PLAZO	1,105,808,693.58	813,952,557.79
OTROS PASIVOS CIRCULANTES	1,105,808,693.58	813,952,557.79

En la cuenta Otros Pasivos circulantes se consideran los Adeudos de Ejercicios Anteriores (ADEFAS)

Hacienda Pública y Patrimonio Contribuido.

Representa las aportaciones, con fines permanentes, del sector privado, público y externo que incrementan la Hacienda Pública/ Patrimonio del ente público.

CONCEPTO	A MARZO 2020	A MARZO 2019
HACIENDA PUBLICA / PATRIMONIO CONTRIBUIDO	1,521,166,108.00	988,166,108.00
APORTACIONES	988,166,108.00	988,166,108.00
APORTACIONES	988,166,108.00	988,166,108.00
DONACIONES DE CAPITAL	533,000,000.00	0.00
DONACIONES DE CAPITAL	533,000,000.00	0.00

Hacienda Pública y Patrimonio Generado.

Representa los resultados de los ejercicios anteriores y el resultado de gestión del ejercicio respecto a los ingresos y gastos corrientes.

CONCEPTO	A MARZO 2020	A MARZO 2019
HACIENDA PUBLICA/PATRIMONIO GENERADO	1,456,026,068.26	1,768,508,928.76
RESULTADO DEL EJERCICIO (AHORRO/DESAHORRO)	681,115,072.74	174,536,266.32
RESULTADO DEL EJERCICIO (AHORRO/DESAHORRO)	681,115,072.74	174,536,266.32
RESULTADO DE EJERCICIOS ANTERIORES	423,376,007.42	1,165,642,936.17
RESULTADO DE EJERCICIOS ANTERIORES	423,376,007.42	1,165,642,936.17
REVALUOS	351,534,988.10	428,329,726.27
REVALUOS DE BIENES INMUEBLES	351,534,988.10	428,329,726.27

II) NOTAS AL ESTADO DE ACTIVIDADES.

Ingresos de Gestión.

Comprende el importe de los ingresos correspondientes a la recaudación por concepto de contribuciones, productos, aprovechamientos así como a la venta de bienes y servicios

CONCEPTO	A MARZO 2020	A MARZO 2019
INGRESOS Y OTROS BENEFICIOS		
INGRESOS DE LA GESTIÓN	522,881,094.06	533,193,740.80
IMPUESTOS	357,057,397.00	353,135,395.00
IMPUESTOS SOBRE LOS INGRESOS	6,197,476.00	5,731,107.00
IMPUESTOS SOBRE EL PATRIMONIO	233,593,469.00	242,773,878.00
IMPUESTOS SOBRE LA PRODUCCIÓN, EL CONSUMO Y LAS	11,747,474.00	12,288,104.00
IMPUESTO SOBRE NOMINAS Y ASIMILABLES	104,307,753.00	91,019,864.00
ACCESORIOS DE IMPUESTOS	1,211,225.00	1,322,442.00
DERECHOS	155,871,167.16	168,362,522.25
DER USO G APR O EXP BIE DOM PUB	3,915,274.00	562,876.00
DERECHOS POR PRESTACION DE SERVICIOS	150,233,657.42	165,145,313.92
ACCESORIOS DE DERECHO	1,422,284.00	1,939,836.00
OTROS DERECHOS	299,951.74	714,496.33
PRODUCTOS	3,271,671.57	2,909,928.04
PRODUCTOS DERIV. DEL USO Y APROV. DE BIENES NO SUJETOS	3,271,671.57	2,909,928.04

APROVECHAMIENTOS	6,680,858.33	8,785,895.51
MULTAS	403,629.00	501,610.00
REINTEGROS	5,260,370.00	1,009,636.20
APROVECHAMIENTOS PROVENIENTES DE OBRAS PUBLICAS	363,892.58	2,790,043.35
OTROS APROVECHAMIENTOS	652,966.75	4,484,605.96

Bajo protesta de decir la verdad declaramos que los estados financieros y sus notas, son razonablemente correctos y son responsabilidad del emisor.

Participaciones, Aportaciones y Transferencias.

Corresponde el importe de ingresos del Estado de Colima por concepto de Participaciones, Aportaciones, Convenios y Transferencias.

CONCEPTO	A MARZO 2020	A MARZO 2019
PARTICIPACIONES, APORTACIONES, TRANSFERENCIAS,	4,184,752,625.02	3,246,780,111.52
PARTICIPACIONES, APORTACIONES, CONVENIOS, INCENTIVOS DERIVADOS DE LA	3,480,244,703.02	2,789,798,376.52
PARTICIPACIONES	1,793,219,338.00	1,361,133,772.00
APORTACIONES	1,281,777,151.99	1,225,537,573.67
CONVENIOS	253,908,498.22	160,716,472.07
INCENTIVOS DERIVADOS DE LA COLABORACIÓN FISCAL	148,621,779.81	42,410,558.78
FONDOS DISTINTOS DE APORTACIONES	2,717,935.00	0.00
TRANSFERENCIAS, INTERNAS Y ASIGNACIONES DEL SECTOR	704,507,922.00	456,981,735.00
SUBSIDIOS Y SUBVENCIONES	704,507,922.00	456,981,735.00

Gastos y Otras Pérdidas.

Gastos de Funcionamiento.

Comprende el gasto de servicios personales, materiales y suministros, servicios generales necesarios para el funcionamiento del Gobierno del Estado de Colima.

CONCEPTO	A MARZO 2020	A MARZO 2019
GASTOS Y OTRAS PÉRDIDAS		
GASTOS DE FUNCIONAMIENTO	547,328,598.27	532,123,588.82
SERVICIOS PERSONALES	414,906,022.99	403,347,621.24
REMUNERACIONES AL PERSONAL DE CARÁCTER PERMANENTE	143,837,832.74	142,446,815.01
REMUNERACIONES AL PERSONAL DE CARÁCTER TRANSITORIO	34,874,181.81	33,515,113.45
SEGURIDAD SOCIAL	30,870,158.14	27,891,925.02
OTRAS PRESTACIONES SOCIALES Y ECONÓMICAS	204,990,994.80	199,289,310.88
PAGOS DE ESTIMULOS A SERVIDORES PÚBLICOS	532,845.40	404,458.88
MATERIALES Y SUMINISTROS	42,786,677.89	46,478,215.23
MATERIALES DE ADMINISTRACIÓN, EMISIÓN DE DOCTOS. Y ART.	4,131,252.08	3,145,848.60
ALIMENTOS Y UTENCILIOS	25,194,465.48	21,438,490.25
MATERIAS PRIMAS Y MATERIALES DE PRODUCCIÓN Y COMERCIALIZACIÓN	5,314.91	394.50
MATERIALES Y ARTICULOS DE CONTRUCCION Y REPARACIÓN	168,724.80	187,625.81
PRODUCTOS QUIMICOS, FARMACEUTICOS Y DE LABORATORIOS	44,427.57	4,758,775.46
COMBUSTIBLES, LUBRICANTES Y ADITIVOS	10,964,888.71	14,876,557.85
VESTUARIO, BLANCOS, PRENDAS DE PROTECCION Y ART.	103,979.08	285,788.52
HERRAMIENTA, REFACCIONES Y ACCESORIOS MENORES	2,175,825.32	1,988,938.24
SERVICIOS GENERALES	89,635,897.39	82,297,752.35
SERVICIOS BASICOS	30,757,550.37	34,961,980.87
SERVICIOS DE ARRENDAMIENTOS	2,240,154.53	2,783,881.31
SERVICIOS PROFESIONALES, CIENT Y TEC Y OTROS SERVICIOS	3,341,590.50	6,089,065.84
SERVICIOS FINANCIEROS, BANCARIOS Y COMERCIALES	16,863,527.72	6,162,388.32
SERVICIOS DE INSTALACION, REPARACION MANTTO Y	1,564,808.98	1,353,352.72
SERVICIOS DE COMUNICACION SOCIAL Y PUBLICIDAD	1,322,219.31	1,876,473.11
SERVICIOS DE TRASLADO Y VIATICOS	1,438,183.98	1,456,303.00
SERVICIOS OFICIALES	1,283,929.12	1,520,502.23
OTROS SERVICIOS GENERALES	31,023,932.92	26,093,208.95

Bajo protesta de decir la verdad declaramos que los estados financieros y sus notas, son razonablemente correctos y son responsabilidad del emisor.

Transferencias, Asignaciones, Subsidios y Otras Ayudas.

Comprende al importe del gasto por concepto de transferencias, asignaciones, subsidios y otras ayudas destinadas en forma directa o indirecta a los sectores público y privado.

CONCEPTO	A MARZO 2020	A MARZO 2019
TRANSFERENCIAS, ASIGNACIONES, SUBSIDIOS Y OTRAS AYUDAS	2,776,430,668.10	2,384,602,992.95
TRANSFERENCIAS INTERNAS Y ASIGNACIONES AL SECTOR	1,571,839,697.78	1,461,671,280.50
ASIGNACIONES AL SECTOR PUBLICO	1,570,868,642.00	1,460,251,340.92
TRANSFERENCIAS INTERNAS AL SECTOR PUBLICO	971,055.78	1,419,939.58
TRANSFERENCIAS AL RESTO DEL SECTOR PÚBLICO	56,176,013.53	64,575,352.44
TRANSFERENCIAS A ENTIDADES PARAESTATALES	6,205,568.00	1,548,178.13
TRANSFERENCIAS A ENTIDADES FEDERATIVAS Y MUNICIPIOS	49,970,445.53	63,027,174.31
SUBSIDIOS Y SUBVENCIONES	656,425,829.60	469,402,249.75
SUBSIDIOS	656,425,829.60	469,402,249.75
AYUDAS SOCIALES	241,039,981.15	175,236,314.18
AYUDAS SOCIALES A PERSONAS	222,909,952.76	141,895,171.19
BECAS	72,000.00	0.00
AYUDAS SOCIALES A INSTITUCIONES	18,058,028.39	33,341,142.99
PENSIONES Y JUBILACIONES	222,472,942.29	199,851,274.43
PENSIONES	55,295,809.50	52,890,467.54
JUBILACIONES	167,177,132.79	146,960,806.89
TRANSFERENCIAS A LA SEGURIDAD SOCIAL	28,476,203.75	13,866,521.65
TRANSFERENCIAS POR OBLIGACIONES DE LEY	28,476,203.75	13,866,521.65

Participaciones, Aportaciones y Convenios.

Comprende al Gasto por las participaciones, aportaciones y convenios, incluye las destinadas a la ejecución de programas federales.

CONCEPTO	A MARZO 2020	A MARZO 2019
PARTICIPACIONES Y APORTACIONES	614,956,605.72	592,384,869.84
PARTICIPACIONES	397,046,790.72	388,886,859.84
PARTICIPACIONES DE LAS ENT FED A LOS MPIOs	397,046,790.72	388,886,859.84
APORTACIONES	217,909,815.00	203,498,010.00
APORTACIONES DE LAS ENT FED A LOS MPIOs	217,909,815.00	203,498,010.00

Intereses, Comisiones y otros Gastos de la Deuda Pública.

Comprende al gasto por intereses, comisiones y otros gastos de deuda pública, derivados de los créditos contratados a plazo con instituciones financieras y los montos correspondientes al cuarto trimestre se presentan de la siguiente manera.

CONCEPTO	A MARZO 2020	A MARZO 2019
INTERESES, COMISIONES Y OTROS GASTOS DE LA DEUDA	87,802,774.25	96,326,134.39
INTERESES DE LA DEUDA PÚBLICA ESTATAL	87,073,991.51	95,001,603.90
INTERESES DE LA DEUDA PÚBLICA INTERNA	87,073,991.51	95,001,603.90
COMISIONES DE LA DEUDA PÚBLICA	580,000.00	435,000.00
COMISIONES DE LA DEUDA PÚBLICA INTERNA	580,000.00	435,000.00
GASTOS DE LA DEUDA PÚBLICA	148,782.74	889,530.49
GASTOS DE LA DEUDA PÚBLICA INTERNA	148,782.74	889,530.49

III) NOTAS AL ESTADO DE VARIACION EN LA HACIENDA PÚBLICA.

La hacienda pública o patrimonio del Gobierno del Estado de Colima, se compone de la siguiente manera:

CONCEPTO	A MARZO 2020	A MARZO 2019
HACIENDA PUBLICA / PATRIMONIO CONTRIBUIDO	1,521,166,108.00	988,166,108.00
APORTACIONES	988,166,108.00	988,166,108.00
APORTACIONES	988,166,108.00	988,166,108.00
DONACIONES DE CAPITAL	533,000,000.00	0.00
DONACIONES DE CAPITAL	533,000,000.00	0.00

CONCEPTO	A MARZO 2020	A MARZO 2019
HACIENDA PUBLICA/PATRIMONIO GENERADO	1,456,026,068.26	1,768,508,928.76
RESULTADO DEL EJERCICIO (AHORRO/DESAHORRO)	681,115,072.74	174,536,266.32
RESULTADO DEL EJERCICIO (AHORRO/DESAHORRO)	681,115,072.74	174,536,266.32
RESULTADO DE EJERCICIOS ANTERIORES	423,376,007.42	1,165,642,936.17
RESULTADO DE EJERCICIOS ANTERIORES	423,376,007.42	1,165,642,936.17
REVALUOS	351,534,988.10	428,329,726.27
REVALUOS DE BIENES INMUEBLES	351,534,988.10	428,329,726.27

IV) NOTAS AL ESTADO DE FLUJO DE EFECTIVO.

Derivado del flujo de operación la cuenta de efectivo y equivalentes presenta un saldo final a marzo 2020 por la cantidad de \$ 328,667,523.74.

CONCEPTO	A MARZO 2020	A MARZO 2019
EFFECTIVO Y EQUIVALENTES	328,667,523.74	250,496,529.75
EFFECTIVO	3,150,802.10	3,037,051.50
BANCOS	290,069,522.87	171,588,782.87
BANCOS FONDOS ESTATALES	120,217,004.87	33,417,731.14
BANCOS FONDOS FEDERALES	169,852,518.00	138,171,051.73
DEPOSITOS DE FONDOS A TERCEROS	35,447,198.77	75,870,695.38

V) CONCILIACIÓN ENTRE LOS INGRESOS PRESUPUESTARIOS Y CONTABLES, ASÍ COMO ENTRE LOS EGRESOS PRESUPUESTARIOS Y LOS GASTOS CONTABLES.

Dentro de este punto se desarrolla la conciliación entre los datos contables y presupuestales tanto del ingreso como del egreso, la conciliación se muestra atendiendo lo dispuesto por el Acuerdo del CONAC:

GOBIERNO DEL ESTADO DE COLIMA
Conciliación entre los Ingresos Presupuestarios y Contables
 Del 1 de Enero al 31 de Marzo de 2020
 (Cifras en pesos)

Descripción	Importe
1. INGRESOS PRESUPUESTARIOS	4,852,660,169.39
2. MÁS INGRESOS CONTABLES NO PRESUPUESTARIOS	0.00
INGRESOS FINANCIEROS	0.00
INCREMENTO POR VARIACIÓN DE INVENTARIOS	0.00
DISMINUCIÓN DEL EXCESO DE ESTIMACIONES POR PÉRDIDA O DETERIORO U OBSOLESCENCIA	0.00
DISMINUCIÓN DEL EXCESO DE PROVISIONES	0.00
OTROS INGRESOS Y BENEFICIOS VARIOS	0.00
OTROS INGRESOS CONTABLES NO PRESUPUESTARIOS	0.00
3. MENOS INGRESOS PRESUPUESTARIOS NO CONTABLES	145,026,450.31
APROVECHAMIENTOS PATRIMONIALES	0.00
INGRESOS DERIVADOS DE FINANCIAMIENTOS	100,000,000.00
OTROS INGRESOS PRESUPUESTARIOS NO CONTABLES	45,026,450.31
4. INGRESOS CONTABLES (4 = 1 + 2 - 3)	4,707,633,719.08

Descripción	Importe
1. TOTAL DE EGRESOS (PRESUPUESTARIOS)	4,757,919,484.87
2. MENOS EGRESOS PRESUPUESTARIOS NO CONTABLES	731,400,838.53
MATERIAS PRIMAS Y MATERIALES DE PRODUCCIÓN Y COMERCIALIZACIÓN	0.00
MATERIALES Y SUMINISTROS	0.00
MOBILIARIO Y EQUIPO DE ADMINISTRACIÓN	382,416.81
MOBILIARIO Y EQUIPO EDUCACIONAL Y RECREATIVO	2,700.00
EQUIPO E INSTRUMENTAL MÉDICO Y DE LABORATORIO	0.00
VEHÍCULOS Y EQUIPO DE TRANSPORTE	0.00
EQUIPO DE DEFENSA Y SEGURIDAD	0.00
MAQUINARIA, OTROS EQUIPOS Y HERRAMIENTAS	21,794.96
ACTIVOS BIOLÓGICOS	0.00
BIENES INMUEBLES	3,662,421.00
ACTIVOS INTANGIBLES	0.00
OBRA PÚBLICA EN BIENES DE DOMINIO PÚBLICO	11,054,182.28
OBRA PÚBLICA EN BIENES PROPIOS	0.00
ACCIONES Y PARTICIPACIONES DE CAPITAL	0.00
COMPRA DE TÍTULOS Y VALORES	0.00
CONCESIÓN DE PRÉSTAMOS	0.00
INVERSIONES EN FIDEICOMISOS, MANDATOS Y OTROS ANÁLOGOS	0.00
AMORTIZACIÓN DE LA DEUDA PUBLICA	343,207,215.94
ADEUDOS DE EJERCICIOS FISCALES ANTERIORES (ADEFAS)	373,070,107.54
OTROS EGRESOS PRESUPUESTALES NO CONTABLES	0.00
3. MÁS GASTOS CONTABLES NO PRESUPUESTALES	0.00
ESTIMACIONES, DEPRECIACIONES, DETERIOROS, OBSOLESCENCIA Y AMORTIZACIONES	0.00
PROVISIONES	0.00
DISMINUCIÓN DE INVENTARIOS	0.00
PROVISIONES PARA CONTINGENCIAS Y OTRAS EROGACIONES ESPECIALES	0.00
AUMENTO POR INSUFICIENCIA DE ESTIMACIONES POR PÉRDIDA O DETERIORO U OBSOLESCENCIA	0.00
AUMENTO POR INSUFICIENCIA DE PROVISIONES	0.00
OTROS GASTOS	0.00
OTROS GASTOS CONTABLES NO PRESUPUESTALES	0.00
4. TOTAL DE GASTO CONTABLE (4 = 1 - 2 + 3)	4,026,518,646.34

NOTAS DE GESTIÓN ADMINISTRATIVA

1. Introducción

La Cuenta Pública es el documento que compila la información contable, presupuestal y programática de los poderes Ejecutivo, Legislativo y Judicial del Estado, así como de los gobiernos, organismos y entes públicos municipales, órganos estatales y autónomos, que integra la Secretaría de Planeación y Finanzas, para su presentación por conducto del Titular del Poder Ejecutivo, al H. Congreso del Estado para su revisión y fiscalización.

Lo anterior en cumplimiento a lo dispuesto en el Artículo 36 y 58 Fracción XXII; de la Constitución Política del Estado Libre y Soberano de Colima, así como a lo establecido en los Artículos 73, 78 y 79 de la Ley de Presupuesto y Responsabilidad Hacendaria del Estado de Colima; y, 52,53 y 54 de la Ley General de Contabilidad Gubernamental.

El Informe Trimestral correspondiente al periodo abril-junio de 2019, se formuló con base en las disposiciones legales y administrativas aplicables, conforme a los criterios y programas aprobados.

El objetivo de este documento es brindar la información necesaria a los entes fiscalizadores y a la ciudadanía en general sobre el origen, uso y destino de los recursos públicos del Estado, fortaleciendo la transparencia y la rendición de cuentas.

Asimismo, los Estados Financieros de los entes públicos, proveen de información financiera a los principales usuarios de la misma, al Congreso y a los ciudadanos.

Además, la finalidad del presente documento es la revelación del contexto y de los aspectos económicos- financieros más relevantes que influyeron en las decisiones del periodo, y que deberán ser considerados en la elaboración de los Estados Financieros para la mayor comprensión de los mismos y sus particularidades.

De esta manera, se informa y se explica la respuesta del gobierno a las condiciones relacionadas con la información financiera de cada periodo de gestión: además de exponer aquellas políticas que podrían afectar la toma de decisiones en periodos posteriores.

2. Panorama Económico y Financiero

2.1. Entorno nacional

Durante el cuarto trimestre de 2019 se observó un menor crecimiento en la economía mundial debido a las tensiones comerciales de principios de 2018. La actividad industrial y los flujos de inversión de las economías avanzadas y los países emergentes han disminuido.

La actividad económica en Estados Unidos se ha mostrado resistente a pesar de la incertidumbre política global. En el último trimestre del año se dieron avances importantes en las negociaciones con China para lograr acuerdos en las disputas comerciales.

En este contexto, las negociaciones entre Estados Unidos y China han mejorado las expectativas de un entorno comercial menos adverso, que, al mismo tiempo, provocaron un incremento en los precios de los principales metales, los alimentos y el petróleo, así como una mayor apreciación generalizada de las principales divisas de las economías emergentes con respecto al dólar estadounidense.

En este entorno, los principales bancos del mundo tanto de las economías avanzadas como emergentes, relajaron su postura monetaria para apoyar al crecimiento de la actividad económica y con el objetivo de aumentar la demanda interna.

En el caso de México y en línea con la desaceleración económica global, el sector industrial fue el de mayor afectación, específicamente el automotriz, la minería y la construcción, que en los últimos tres trimestres han cerrado con registros negativos, así como la disminución significativa de la inversión pública y privada y el estancamiento en el gasto de consumo.

No obstante, la desaceleración económica, el mercado laboral en México mostró un desempeño favorable, los empleos formales se incrementaron positivamente, y los salarios crecieron en menor medida, pero crecieron en términos reales.

En materia de precios se consolidó el proceso de convergencia de la tasa de inflación hacia su nivel objetivo del 3%. La reducción de la inflación fue resultado principalmente de las reducciones en particular de los productos energéticos. En consecuencia, durante el cuarto trimestre la Junta de Gobierno del Banco de México, realizó dos recortes adicionales de 25 puntos base a su tasa de referencia.

Así mismo al cierre del cuarto trimestre, el tipo de cambio registró una apreciación de 4.27% y menor volatilidad contra el dólar estadounidense, lo cual fue un reflejo de la mayor probabilidad de lograr acuerdos comerciales a nivel global y en particular la mayor certidumbre de aprobación del T-MEC por el Congreso estadounidense.

2.2. Entorno local

La presente administración estatal, ha continuado trabajado arduamente en la estructuración y consolidación de las bases jurídicas y financieras para generar mejores condiciones en la hacienda pública local que repercuta en condiciones propicias para la atracción de inversiones.

Se fortalecieron las estrategias y las acciones con el propósito de que permitan en el tiempo, mantener el equilibrio en las finanzas públicas sin descuidar las obligaciones sustantivas del Estado, fortaleciendo los ingresos propios y aplicando un estricto programa de contención del gasto público.

La población total del Estado de Colima es de 711,235 personas de las cuales el 50.7% son mujeres y el 49.3% hombres, según la Encuesta Intercensal 2015 del Instituto Nacional de Estadística y Geografía (INEGI), lo que representa 0.6% de la población de México (2015).

El Producto Interno Bruto (PIB) de Colima en 2015 representó el 0.6% y ocupó el lugar 31, con respecto al total nacional y en comparación con el año anterior tuvo una variación en valores constantes de 2.34%

El Indicador de la Actividad Económica Estatal (ITAEE) es de coyuntura, ofrece un panorama sobre la evolución económica de las entidades federativas del país.

De acuerdo a los resultados de dicho Indicador (ITAEE), publicado por el INEGI para el Tercer Trimestre de 2019 publicado el 29 de enero de 2020, Colima registró una variación de 1.4% respecto al trimestre previo, y 4.8% con respecto al mismo trimestre de 2018, con cifras desestacionalizadas.

Entre las principales actividades productivas de la entidad, se encuentran: comercio (17.2%); construcción (11.2%); generación, transmisión y distribución de energía eléctrica, suministro de agua y de gas por ductos al consumidor final (10.2%); servicios inmobiliarios y de alquiler de bienes muebles e intangibles (13.8%); transportes, correos y almacenamiento (10.9%). Juntas representan el 63.3% del PIB estatal.

Los sectores estratégicos son: agroindustria, logística y minería. Mientras que a futuro se espera que sean turismo, energías alternativas y tecnologías de información.

Según la Encuesta Nacional de Ocupación y Empleo (STPS-INEGI) al cuarto trimestre de 2019, la Población Económicamente Activa (PEA), del Estado de Colima ascendió a 396,074 personas. Del total de la PEA, el 97.1 % está ocupada y el 2.9 % desocupada.

Según datos de la Encuesta Nacional de Ocupación y Empleo (cuarto trimestre 2019) Las entidades federativas que tienen las mayores tasas de participación en la actividad económica (cociente entre la PEA y la población de 15 o más años de edad) son: Baja California Sur 69.4%, Colima 66.6%, Quintana Roo 66.1%, Nayarit y Yucatán 64.6% de manera individual, Sonora 64.0%, Oaxaca 63.7, Baja California 63.0%, Ciudad de México 62.3%, Tlaxcala 62.2%, Campeche y Jalisco 62.1%, Chihuahua 61.8%, Puebla y Tamaulipas 61.6%, Guanajuato 61.5% y Nuevo León con 61.2%.

Al cuarto trimestre de 2019, los Trabajadores Asegurados registrados en el IMSS fueron de un total de 137,972 personas (STPS: Información Laboral, febrero de 2020).

3. Autorización e Historia

3.1 Fecha de creación del Ente

De acuerdo a lo establecido en el Decreto No. 252 por el que se declara el día 11 de marzo de cada año, como el "día del estado libre y soberano de colima", publicado en el periódico Oficial "El Estado de Colima", (Tomo 102, de fecha 01 de Marzo del año 2017,) en el Acta Constitutiva de la Federación de fecha 31 de enero de 1824, se incluye a Colima como territorio federal y con ese mismo carácter, se le integra como parte de la Federación, según lo estipulado en el artículo 5º, de la Constitución promulgada el 4 de octubre de ese año.

Pero es hasta 1857 que, como producto del Congreso Constituyente, con fecha 5 de febrero de dicho año, que los diputados aprueban ese texto constitucional, que por los conflictos bélicos entre liberales y conservadores es demorada su promulgación hasta el día 11 de marzo de ese año de 1857, por lo que, histórica y jurídicamente entra en vigencia en esa misma fecha.

3.2 Principales cambios en su estructura

Mediante el Decreto No. 50, publicado el 25 de marzo de 2019 en el periódico oficial "El Estado de Colima" El H. Congreso del Estado de Colima aprobó la Ley que crea la Comisión de Búsqueda de Personas del Estado de Colima, como Órgano Administrativo Desconcentrado

4. Organización y Objeto social

4.1 Objeto social

El Poder Ejecutivo del Gobierno del Estado de Colima, tiene establecidas su objeto, funciones y atribuciones en la Constitución Política del Estado Libre y Soberano del Estado de Colima, en la Ley Orgánica de la Administración Pública del Estado de Colima y en las demás Leyes, reglamentos y disposiciones jurídicas vigentes.

4.2 Principal actividad

Actividades de la administración pública en general.

4.3 Ejercicio fiscal

Primer Trimestre 2020 (Enero-Marzo)

4.4 Régimen jurídico

De acuerdo al artículo 2º de la Constitución Política del Estado Libre y Soberano de Colima, “El Estado es libre y soberano en su régimen interior, pero unido a las demás partes integrantes de la federación establecida en la Constitución General de la República.” Asimismo, en su artículo 6º se expresa lo siguiente:

“El Estado de Colima adopta para su régimen interior la forma de gobierno republicano, representativo y popular.”

4.5 Consideraciones fiscales del ente

El Gobierno del Estado de Colima para efectos fiscales está contemplado en el artículo 86 de la Ley del Impuesto Sobre la Renta y como únicas obligaciones tiene la de retener y enterar el impuesto, emitir comprobantes fiscales por las contribuciones, productos y aprovechamientos que cobran, así como por los apoyos o estímulos que otorguen y exigir comprobantes fiscales cuando hagan pagos a terceros y estén obligados a ello en términos de ley.

4.6 Estructura Organizacional básica

Para el estudio, planeación, resolución y despacho de los asuntos de los diversos ramos de la Administración Pública Centralizada, el Titular del Poder Ejecutivo del Estado contará con las siguientes Dependencias:

- I.- Secretaría General de Gobierno;
- II.- Secretaría de Planeación y Finanzas;
- III.- Secretaría de Administración y Gestión Pública;
- IV.- Secretaría de Desarrollo Social;
- V.- Secretaría de la Juventud;
- VI.- Secretaría de Infraestructura y Desarrollo Urbano;
- VII.- Secretaría de Movilidad;
- VIII.- Secretaría de Desarrollo Rural;
- IX.- Secretaría de Educación;
- X.- Secretaría de Cultura;
- XI.- Secretaría de Salud y Bienestar Social;
- XII.- Secretaría de Fomento Económico;
- XIII.- Secretaría de Turismo;
- XIV.- Secretaría de Seguridad Pública;
- XV.- Secretaría del Trabajo y Previsión Social;
- XVI.- Consejería Jurídica del Poder Ejecutivo del Estado; y
- XVII.- Contraloría General del Estado.

4.7 Fideicomisos, mandatos y análogos de los cuales es fideicomitente o fideicomisario

La Secretaría de Planeación y Finanzas funge como fideicomitente de tres fideicomisos que actúan como mecanismos para el pago de la deuda pública estatal y municipal.

En el caso del Estado, se tiene un Fideicomiso Irrevocable de Administración y Pago, al cual, se encuentra afectado el 75% de las participaciones del Fondo General de Participaciones que le corresponden al Estado, en garantía de pago de la deuda de largo plazo vigente del Gobierno del Estado. Está constituido con Fiduciario Santander, con número de identificación F/2112337.

Para el caso de la deuda de los Municipios se constituyeron dos fideicomisos, el primero con identificación F_946, instituido con Fiduciario INVEX, el cual tiene como propósito servir la deuda de los municipios que tienen contratados créditos con garantía del Fondo de Aportaciones para la Infraestructura Social Municipal (FAISM).

Al segundo fideicomiso, también con Fiduciario INVEX y registro F_790, se afectan los recursos del Fondo de Fomento Municipal y del Fondo General de Participaciones, que le corresponden a los Municipios que tienen contratados financiamientos con garantía en alguno de éstos dos fondos.

5. Bases de preparación de los Estados Financieros

El 31 de diciembre de 2008 fue publicada en el Diario Oficial de la Federación la Ley General de Contabilidad Gubernamental, que tiene como objeto establecer los criterios generales que regirán la contabilidad gubernamental y la emisión de la información financiera de los entes públicos, con el fin de lograr su adecuada armonización, para facilitar a los entes públicos el registro y la fiscalización de los activos, pasivos, ingresos y gastos y, en general, contribuir a medir la eficacia, economía y eficiencia del gasto e ingresos públicos.

La Ley de Contabilidad es de observancia obligatoria para los poderes Ejecutivo, Legislativo y Judicial de la Federación, las Entidades Federativas, los Ayuntamientos de los municipios; los órganos político administrativos de las demarcaciones territoriales del Distrito Federal; las entidades de la Administración Pública Paraestatal, ya sean federales, estatales o municipales y los órganos autónomos federales y estatales.

De acuerdo con el artículo 46° de la Ley General de Contabilidad Gubernamental, en lo relativo a la Federación, los sistemas contables de los poderes Ejecutivo, Legislativo y Judicial, las entidades de la Administración Pública Paraestatal y los órganos autónomos, permitirán en la medida que corresponda, la generación periódica de los estados y la información financiera que a continuación se señala:

- I. Información contable, con la desagregación siguiente:
 - a) Estado de actividades;
 - b) Estado de situación financiera;
 - c) Estado de variación de la hacienda pública;
 - d) Estado de cambios en la situación financiera;
 - e) Estado de flujos de efectivo;
 - f) Informe sobre pasivos contingentes;

- g) Notas a los estados financieros;
- h) Estado analítico del activo, y
- i) Estado analítico de la deuda y otros pasivos, del cual se derivarán las clasificaciones siguientes:
 - 1) Corto y largo plazo, así como su origen en interna y externa;
 - 2) Fuentes de financiamiento;
 - 3) Por moneda de contratación;
 - 4) Por país acreedor.

II. Información presupuestaria, con la desagregación siguiente:

- a. Estado analítico de ingresos, del cual se derivará la presentación en clasificación económica por fuente de financiamiento y concepto, incluyendo los ingresos excedentes generados.
- b. Estado analítico del ejercicio del presupuesto de egresos del que se derivarán las clasificaciones siguientes:
 - 1) Administrativa;
 - 2) Económica;
 - 3) Por objeto de gasto, y
 - 4) Funcional.

El estado analítico del ejercicio del presupuesto de egresos deberá identificar los montos y adecuaciones presupuestarias y subejercicios por ramo y programa;

- c. Endeudamiento neto, financiamiento menos amortización, del que derivará la clasificación por su origen interno y externo.
- d. Intereses de la deuda;
- e. Un flujo de fondos que resuma todas las operaciones.

III. Información programática, con la desagregación siguiente:

- a. Gasto por categoría programática;
- b. Programas y proyectos de inversión;

c. Indicadores de resultados.

IV. La información complementaria para generar las cuentas nacionales y atender otros requerimientos provenientes de organismos internacionales de los que México es miembro.

Asimismo, el artículo 53° de la misma ley, señala que la cuenta Pública del Gobierno Federal, que será formulada por la Secretaría de Hacienda, y las de las entidades federativas deberán atender en su cobertura a lo establecido en su marco legal vigente y contendrá como mínimo:

- I. La información contable, conforme a lo señalado en la fracción I del artículo 46 de esta Ley;
- II. Información Presupuestaria, conforme a lo señalado en la fracción II del artículo 46 de esta ley;
- III. Información programática, de acuerdo a la clasificación establecida en la fracción III del artículo 46 de esta ley;
- IV. Análisis cualitativo de los indicadores de postura fiscal, estableciendo su vínculo con los objetivos y prioridades definidas en la materia, en el programa económico anual:
 - a. Ingresos presupuestarios.
 - b. Gastos presupuestarios.
 - c. Postura fiscal.
 - d. Deuda Pública, y
- V. La información a que se refieren las fracciones I a III de este artículo, organizada por dependencia y entidad.

6. Políticas de Contabilidad Significativas

Dentro de este concepto se informa lo siguiente:

- a) Actualizaciones: El Poder Ejecutivo del Estado de Colima, contempla actualizaciones en el Activo, Pasivo, y Hacienda Pública/.
- b) El Ejecutivo Estatal no cuenta con inversiones en Acciones del sector Paraestatal.
- c) Beneficio a empleados: Capacitación continua de diversos temas de interés social, familiar, técnico, cultural y calidad en el servicio.
- d) En el 2017 no se realizó provisión alguna.
- e) En el 2017 no se realizó reserva alguna.

- f) Cambios en políticas contables y corrección de errores: Las políticas contables y corrección de errores toma en cuenta los principios y publicaciones del CONAC, logrando realizar transformaciones en los procesos que afectan la contabilidad.
- g) Reclasificaciones: Las reclasificaciones cuentan con el respaldo emitido en la guía contabilizadora que marca el CONAC.
- h) Depuración y cancelación de saldos: El Gobierno del Estado tiene como política constante el mantenimiento de las cuentas contables y presupuestarias.

7. Posición en Moneda Extranjera y Protección por Riesgo Cambiario

(No aplica)

8. Reporte Analítico del Activo

Dentro de este reporte encontramos lo siguiente:

- a) Vida útil o porcentajes de depreciación, deterioro o amortización utilizados en los diferentes tipos de activos. No se contemplaron depreciaciones para este ejercicio fiscal.
- b) Cambios en el porcentaje de depreciación o valor residual de los activos: no se contemplaron depreciaciones para este ejercicio fiscal.
- c) Importe de los gastos capitalizados en el ejercicio, tanto financieros como de investigación y desarrollo: No capitalizaron gastos financieros, de investigación y desarrollo.
- d) Riesgos por tipo de cambio o tipo de interés de las inversiones financieras: No se tienen contratadas inversiones.
- e) Valor activado en el ejercicio de los bienes contribuidos por la entidad: Al término de la construcción del bien se lleva a cabo un proceso de avalúos para la incorporación a nuestro inventario, y en cada ejercicio se lleva a cabo el proceso para todos los bienes inventariados.
- f) Otras: Para el ejercicio fiscal no aplicó.
- g) Desmantelamiento de activos: No se efectuaron registros de Desmantelamiento de Activos.
- h) Administración de activos; planeación con el objeto de que el ente los utilice de manera más efectiva.

9. Fideicomisos, Mandatos y Análogos

La Secretaría de Planeación y Finanzas funge como fideicomitente de tres fideicomisos que actúan como mecanismos para el pago de la deuda pública estatal y municipal.

En el caso del Estado, se tiene un Fideicomiso Irrevocable de Administración y Pago, al cual, se encuentra afectado el 75% de las participaciones del Fondo General de Participaciones que le corresponden al Estado, en garantía de pago de la deuda de largo plazo vigente del Gobierno del Estado. Está constituido con Fiduciario Santander, con número de identificación F/2112337.

Para el caso de la deuda de los Municipios se constituyeron dos fideicomisos, el primero con identificación F_946, instituido con Fiduciario INVEX, el cual tiene como propósito servir la deuda de los municipios que tienen contratados créditos con garantía del Fondo de Aportaciones para la Infraestructura Social Municipal (FAISM).

Al segundo fideicomiso, también con Fiduciario INVEX y registro F_790, se afectan los recursos del Fondo de Fomento Municipal y del Fondo General de Participaciones, que le corresponden a los Municipios que tienen contratados financiamientos con garantía en alguno de éstos dos fondos.

10. Reporte de Recaudación

a).- Los ingresos Obtenidos de enero a diciembre de 2019 fueron de 18,970,677,388.73 (Diez y Ocho Mil Novecientos Setenta Millones Seiscientos Setenta y Siete Mil Trescientos Ochenta y Ocho Pesos 73/100 m.n.)

GOBIERNO DEL ESTADO DE COLIMA
INGRESOS 1ER.TRIMESTRE 2020

CRI	CONCEPTO	IMPORTE	PORCENTAJE
1000	IMPUESTOS	357,057,397.00	7.36%
4000	DERECHOS	155,871,167.16	3.21%
5000	PRODUCTOS	3,271,671.57	0.07%
6000	APROVECHAMIENTOS	51,707,308.64	1.07%
INGRESOS PROPIOS		567,907,544.37	11.70%

CRI	CONCEPTO	IMPORTE	PORCENTAJE
8000	PARTICIPACIONES Y APORTACIONES	3,480,244,703.02	71.72%
9000	TRANSFERENCIAS, ASIGNACIONES, SUBSIDIOS Y	704,507,922.00	14.52%
INGRESOS FEDERALES		4,184,752,625.02	86.24%

CRI	CONCEPTO	IMPORTE	PORCENTAJE
0000	INGRESOS DERIVADOS DE FINANCIAMIENTOS	100,000,000.00	2.06%
INGRESOS POR FINANCIAMIENTO		100,000,000.00	2.06%

TOTAL		4,852,660,169.39	100%
--------------	--	-------------------------	-------------



b).-Proyección de la recaudación e ingresos en el mediano plazo

Se presentan los montos de los ingresos proyectados del Estado de Colima para los ejercicios fiscales 2018 a 2022.

GOBIERNO DEL ESTADO DE COLIMA						
Proyecciones de Ingresos - LDF (PESOS)						
(CIFRAS NOMINALES)						
Concepto	2019	2020	2021	2022	2023	2024
1. Ingresos de Libre Disposición	7,857,244,237	8,188,635,036	8,562,715,542	8,955,437,726	9,367,825,927	9,800,966,645
A. Impuestos	867,881,750	937,312,290	1,012,297,273	1,093,281,055	1,180,743,539	1,275,203,022
B. Cuotas y Aportaciones de Seguridad Social	0	0	0	0	0	0
C. Contribuciones de Mejoras	0	0	0	0	0	0
D. Derechos	412,191,073	424,556,805	437,293,509	450,412,315	463,924,684	477,842,425
E. Productos	30,537,263	31,453,381	32,396,982	33,368,891	34,369,958	35,401,057
F. Aprovechamientos	98,769,339	101,732,419	104,784,392	107,927,923	111,165,761	114,500,734
G. Ingresos por Venta de Bienes y Prestación de Servicios	-	-	-	-	-	-
H. Participaciones	5,227,938,505	5,437,056,045	5,681,723,567	5,937,401,128	6,204,584,178	6,483,790,466
I. Incentivos Derivados de la Colaboración Fiscal	497,256,307	512,173,997	527,539,217	543,365,393	559,666,355	576,456,345
J. Transferencias y Asignaciones	0	0	0	0	0	0
K. Convenios	722,670,000	744,350,100	766,680,603	789,681,021	813,371,452	837,772,595
L. Otros Ingresos de Libre Disposición	0	0	0	0	0	0
2. Transferencias Federales Etiquetadas	10,280,425,763	10,588,838,536	10,855,257,070	11,129,668,160	11,412,311,583	11,703,434,308
A. Aportaciones	5,969,198,978	6,148,274,948	6,332,723,196	6,522,704,892	6,718,386,039	6,919,937,620
B. Convenios	2,652,760,051	2,732,342,852	2,814,313,138	2,898,742,532	2,985,704,808	3,075,275,952
C. Fondos Distintos de Aportaciones	0	0	0	0	0	0
D. Transferencias, Subsidios y Subvenciones, y Pensiones y Jubilaciones	1,658,466,734	1,708,220,736	1,708,220,736	1,708,220,736	1,708,220,736	1,708,220,736
E. Otras Transferencias Federales Etiquetadas	0	0	0	0	0	0
3. Ingresos Derivados de Financiamientos	0	0	0	0	0	0
A. Ingresos Derivados de Financiamientos	0	0	0	0	0	0
4. Total de Ingresos Proyectados	18,137,670,000	18,777,473,573	19,417,972,613	20,085,105,886	20,780,137,510	21,504,400,953
Datos Informativos						
1. Ingresos Derivados de Financiamientos con Fuente de Pago de Recursos de Libre Disposición	0	0	0	0	0	0
2. Ingresos derivados de Financiamientos con Fuente de Pago de Transferencias Federales Etiquetadas	0	0	0	0	0	0
3. Ingresos Derivados de Financiamiento	0	0	0	0	0	0

11. Información sobre la Deuda y el Reporte Analítico de la Deuda

GOBIERNO DEL ESTADO DE COLIMA
Evolución de la Deuda Pública Directa
Marzo 2020

DEUDA PÚBLICA DIRECTA											
Saldos al 31 de marzo de 2020											
Acreedor	Monto Contratado	Monto Dispuesto	Saldo Insoluto	Número de Crédito	Tasa de Interés Contratada	Tasa Efectiva	Fecha de Suscripción	Fecha de Vencimiento	Garantía y/o Fuente de Pago	Tipo de Crédito	Destino
Banobras	502,012,500	498,054,065	378,016,904	7225, 7226	TIE+ 0.27%	n.a	jun-08	jun-33	Participaciones	Simple	Refin e Inv. Pub Prod.
Banobras	251,006,250	230,812,383	183,558,763	7271, 7272	Fija 9.81%	n.a.	jun-08	jun-33	Participaciones	Simple	Refinanciamiento
Banobras	660,700,000	660,700,000	509,289,583	11149	TIE+0.87%	n.a.	sep-13	sep-38	Participaciones	Simple	Refinanciamiento
Banorte	802,886,872	798,250,510	741,837,439	84908305	TIE+0.69%	8.813%	abr-18	dic-31	Participaciones	Simple	Refinanciamiento
Banobras	410,000,000	285,727,964	281,661,399	13451	TIE+0.50%	9.70%	nov-18	nov-38	Participaciones	Simple	Inv. Pub. Productiva
BBVA Bancomer	601,573,686	599,545,208	595,365,117	9863672986	TIE+0.60%	8.93%	dic-19	dic-35	Participaciones	Simple	Refinanciamiento
TOTAL		3,073,090,129	2,689,729,206								

GOBIERNO DEL ESTADO DE COLIMA
Evolución de la Deuda Pública Indirecta
Marzo 2020

DEUDA PÚBLICA INDIRECTA									
Saldos al 31 de marzo de 2020									
Acreedor	Acreditado	Monto Dispuesto	Saldo Insoluto	Número de Crédito	Tasa de Interés Contratada	Tasa Efectiva	Fecha de Suscripción	Fecha de Vencimiento	Garantía y/o Fuente de Pago
Banobras	INSUVI	150,466,713	112,200,093	7304	TIE + 0.86%	n.a.	jun-08	ago-33	Participaciones
Banorte	CIAPACOV	0.00	0.00	31750	TIE + 1.3 %	n.a.	ago-06	ago-26	Participaciones
Total		150,466,713	112,200,093						

NOTA: Ciapacov mantiene una línea abierta de crédito contingente con Banorte por un monto original de \$31,274,750.64, la cual, durante el periodo del reporte no ha sido dispuesta.

* INSUVI. Instituto de Suelo Urbanización y Vivienda del Estado de Colima

* CIAPACOV. Comisión Intermunicipal de Agua Potable y Alcantarillado de Colima- Villa de Alvarez

GOBIERNO DEL ESTADO DE COLIMA
Obligaciones con Esquema de Bono Cupón Cero
Marzo 2020

FINANCIAMIENTOS CON ESQUEMA DE BONO CUPÓN CERO									
Saldo al 31 de marzo de 2020									
Acreedor	Monto Contratado	Saldo Insoluto	Número de Crédito	Tasa de Interés Contratada	Tasa Efectiva	Fecha de Suscripción	Fecha de Vencimiento	Garantía y/o Fuente de Pago	Tipo de Crédito
Banobras	159,963,093	109,394,760	11282, 11126	Base +1.13%	n.a.	jul-13	jul-33	Participaciones	Simple
Banobras	280,948,782	175,462,028	10487	8.63% Fija	n.a.	feb-12	feb-32	Participaciones	Simple
Total		284,856,788							

Nota 1: No se consideran dentro de la deuda directa ya que durante la vida del crédito el Estado no pagará capital, sólo intereses. El capital se pagará al vencimiento con los recursos de la redención de los bonos cupón cero por parte del fideicomiso emisor al acreedor.

Nota 2: El saldo insoluto se encuentra calculado con el valor nominal de los bonos cupón cero al cierre de marzo 2020, en base al Informe Trimestral de Derechos Fideicomisarios, emitido por el Fiduciario del Fideicomiso.

GOBIERNO DEL ESTADO DE COLIMA
Obligaciones Bancarias de Corto Plazo
Marzo 2020

OBLIGACIONES DE CORTO PLAZO

Saldo al 31 de marzo de 2020

Acceptor	Monto Contratado	Saldo Insoluto	Tasa de Interés Contratada	Tasa Efectiva	Fecha de Suscripción	Fecha de Vencimiento	Garantía y/o Fuente de Pago	Tipo de Crédito	Destino
Afirme	75,000,000	12,500,000	TIE+2.49%	11.84%	may-19	may-20	Quirografario	Crédito Simple	Necesidades de Corto plazo
HSBC	150,000,000	50,000,000	TIE+1.50%	10.01%	may-19	may-20	Quirografario	Crédito Simple	Necesidades de Corto plazo
Banorte	263,500,000	102,258,824	TIE+1.95%	12.06%	jun-19	jun-20	Quirografario	Crédito Simple	Necesidades de Corto plazo
Banorte	100,000,000	45,000,000	TIE+1.95%	12.44%	jul-19	jul-20	Quirografario	Crédito Simple	Necesidades de Corto plazo
HSBC	100,000,000	58,000,000	TIE+1.90%	10.16%	sep-19	sep-20	Quirografario	Crédito Simple	Necesidades de Corto plazo
Banorte	60,000,000	30,000,000	TIE+1.95%	12.10%	sep-19	sep-20	Quirografario	Crédito Simple	Necesidades de Corto plazo
HSBC	100,000,000	66,000,000	TIE+1.90%	10.14%	oct-19	oct-20	Quirografario	Crédito Simple	Necesidades de Corto plazo
Banorte	100,000,000	66,000,000	TIE+1.95%	11.68%	nov-19	nov-20	Quirografario	Crédito Simple	Necesidades de Corto plazo
Azteca	200,000,000	143,000,000	TIE+1.45%	11.18%	nov-19	nov-20	Quirografario	Crédito Simple	Necesidades de Corto plazo
HSBC	150,000,000	112,500,000	TIE+1.90%	10.14%	dic-19	dic-20	Quirografario	Crédito Simple	Necesidades de Corto plazo
HSBC	100,000,000	100,000,000	TIE+2.50%	9.815%	mar-20	mar-21	Quirografario	Crédito Simple	Necesidades de Corto plazo
TOTAL	1,298,500,000	785,258,824							

12. Calificaciones otorgadas

HR RATING´S

En marzo de 2019, la agencia calificadora HR Rating´s, ratificó la nota en BBB+, destacando en su reporte el desempeño financiero de la entidad al incrementar los ingresos de libre disposición y disminuyendo el nivel de endeudamiento relativo frente al proyectado, destacando además un elevado nivel de inversión pública.

La perspectiva de la calificación de HR Rating´s se mantiene estable, lo que implica que existe una expectativa de mejora en el desempeño financiero del Estado, más que un detrimento de las condiciones de las finanzas públicas locales.

HR Rating´s califica de manera específica la estructura de dos financiamientos cuyas notas se mantienen en niveles de HR AA+ (E) y a inicios de 2019 se calificó una estructura adicional con esta calificadora de un financiamiento con la banca de desarrollo al que se le asignó una calificación de HR AA (E) con perspectiva estable.

FITCH RATING´S

En el mes de noviembre de 2019, la agencia Fitch Rating´s ratificó la calificación quirografaria del Estado en niveles de BBB+(mex) con perspectiva estable, destacando que el gasto ha mantenido un comportamiento acorde al crecimiento de los ingresos, permitiendo mantener balances operativos positivos, así como ingresos operativos con un comportamiento sólido y por encima del crecimiento de la economía nacional.

Asimismo, esta agencia calificó una estructura de un financiamiento de largo plazo con Banobras, a la cual se le asignó una calificación de AA-(mex) vra, con lo cual se garantiza contar con niveles competitivos de tasa de interés del crédito.

13. Proceso de Mejora

Para el próximo ejercicio fiscal se tiene en proceso la interrelación con la Dirección de Bienes Patrimoniales para cumplir con la información obligatoria de las relaciones de Bienes Muebles e Inmuebles.

NOTAS DE MEMORIA

Las cuentas de orden se utilizan para registrar movimientos de valores que no afecten o modifiquen el balance del ente contable, sin embargo, su incorporación en libros es necesaria con fines de recordatorio contable, de control y en general sobre los aspectos administrativos, o bien, para consignar sus derechos o responsabilidades contingentes que puedan, o no presentarse en el futuro.

CUENTAS DE ORDEN CONTABLES Y PRESUPUESTARIAS

A.-AVALES Y GARANTÍAS

Número de cuenta	cuenta de mayor	Saldo
731000000	AVALES AUTORIZADOS	117,182,170.97
731000000	AVALES AUTORIZADOS	117,182,170.97
731100000	AVALES AUTORIZADOS	117,182,170.97
732000000	AVALES FIRMADOS	-117,182,170.97
732000000	AVALES FIRMADOS	-117,182,170.97
732100000	AVALES FIRMADOS	-117,182,170.97

B.- JUICIOS

Número de cuenta	cuenta de mayor	Saldo
7410000000	DEMANDAS JUDIC PROCESO DE RESOLUCIÓN	155,716,888.55
7410000000	DEMANDAS JUDIC PROCESO DE RESOLUCIÓN	155,716,888.55
7411000000	DEMANDAS JUDIC PROCESO DE RESOLUCIÓN	155,716,888.55
7420000000	DEMANDAS EN PROCESOS JUDICIALES	155,716,888.55-
7420000000	DEMANDAS EN PROCESOS JUDICIALES	155,716,888.55-
7421000000	DEMANDAS EN PROCESOS JUDICIALES	155,716,888.55-

C.- CUENTAS DE INGRESOS PRESUPUESTARIAS

CUENTA CONTABLE	DESCRIPCION	IMPORTE
8100000000	LEY DE INGRESOS	
8110000000	LEY DE INGRESOS ESTIMADA	17,024,000,000.00
8120000000	LEY DE INGRESOS POR EJECUTAR	-22,117,467,182.45
8130000000	LEY DE INGRESOS MODIFICADA	330,859,913.68
8140000000	LEY DE INGRESOS DEVENGADA	314,061,310.01
8150000000	LEY DE INGRESOS RECAUDADA	4,448,545,958.76

Bajo protesta de decir la verdad declaramos que los estados financieros y sus notas, son razonablemente correctos y son responsabilidad del emisor.

D.- CUENTAS DE EGRESOS PRESUPUESTARIAS

CUENTA CONTABLE	DESCRIPCION	IMPORTE
8200000000	PRESUPUESTO DE EGRESOS	
8210000000	PRESUPUESTO DE EGRESOS APROBADO	-17,024,000,000.00
8220000000	PRESUPUESTO DE EGRESOS POR EJERCER	12,640,611,242.63
8230000000	PRESUPUESTO MODIFICADO	-365,009,435.36
8240000000	PRESUPUESTO DE EGRESOS COMPROMETIDO	-18,747,907.97
8250000000	PRESUPUESTO DE EGRESOS DEVENGADO	3,237,893.14
8260000000	PRESUPUESTO DE EGRESOS EJERCIDO	527,941,007.71
8270000000	PRESUPUESTO DE EGRESOS PAGADO	4,235,967,199.85

Bajo protesta de decir la verdad declaramos que los estados financieros y sus notas, son razonablemente correctos y son responsabilidad del emisor.

COLIMA
GOBIERNO DEL ESTADO



INFORMACIÓN PRESUPUESTARIA

Secretaría de Planeación y Finanzas
ENERO-MARZO 2020

Rubro de Ingresos	Ingresos					
	Estimado	Ampliaciones / Reducciones	Modificado	Devengado	Recaudado	Diferencia
	1	2	3=(1+2)	4	5	6=(5-1)
<i>IMPUESTOS</i>	1,011,516,373.00	0.00	1,011,516,373.00	357,057,397.00	357,057,397.00	654,458,976.00-
<i>CUOTAS Y APORTACIONES DE SEGURIDAD SOCIAL</i>	0.00	0.00	0.00	0.00	0.00	0.00
<i>CONTRIBUCIONES DE MEJORAS</i>	0.00	0.00	0.00	0.00	0.00	0.00
<i>DERECHOS</i>	430,383,250.00	0.00	430,383,250.00	155,871,167.16	155,871,167.16	274,512,082.84-
<i>PRODUCTOS</i>	33,240,226.00	715,398.75	33,955,624.75	3,271,671.57	3,243,936.00	29,996,290.00-
<i>APROVECHAMIENTOS</i>	202,039,630.00	19,507,893.52	221,547,523.52	51,707,308.64	51,707,308.64	150,332,321.36-
<i>INGRESOS POR VENTA DE BIENES, PRESTACIÓN DE SERVICIOS Y OTROS INGRESOS</i>	0.00	0.00	0.00	0.00	0.00	0.00
<i>PARTICIPACIONES, APORTACIONES, CONVENIOS, INCENTIVOS DERIVADOS DE LA COLABORACIÓN FISCAL Y FONDOS DISTINTOS DE APORTACIONES</i>	13,618,264,440.00	532,898,578.37	14,151,163,018.37	3,480,244,703.02	3,279,607,729.58	10,338,656,710.42-
<i>TRANSFERENCIAS, ASIGNACIONES, SUBSIDIOS Y SUBVENCIONES, Y PENSIONES Y JUBILACIONES</i>	1,728,556,081.00	0.00	1,728,556,081.00	704,507,922.00	591,111,321.00	1,137,444,760.00-
<i>INGRESOS DERIVADOS DE FINANCIAMIENTOS</i>	0.00	200,198,224.41	200,198,224.41	100,000,000.00	100,000,000.00	100,000,000.00
Total	17,024,000,000.00	753,320,095.05	17,777,320,095.05	4,852,660,169.39	4,538,598,859.38	12,485,401,140.62-

Estado Analítico de Ingresos Por Fuente de Financiamiento	Ingresos					
	Estimado	Ampliaciones / Reducciones	Modificado	Devengado	Recaudado	Diferencia
	1	2	3=(1+2)	4	5	6=(5-1)
INGRESOS DEL PODER EJECUTIVO FEDERAL O ESTATAL Y DE LOS MUNICIPIOS	17,024,000,000.00	553,121,870.64	17,577,121,870.64	4,752,660,169.39	4,438,598,859.38	12,585,401,140.62-
<i>IMPUESTOS</i>	1,011,516,373.00	0.00	1,011,516,373.00	357,057,397.00	357,057,397.00	654,458,976.00-
<i>CUOTAS Y APORTACIONES DE SEGURIDAD SOCIAL</i>	0.00	0.00	0.00	0.00	0.00	0.00
<i>CONTRIBUCIONES DE MEJORAS</i>	0.00	0.00	0.00	0.00	0.00	0.00
<i>DERECHOS</i>	430,383,250.00	0.00	430,383,250.00	155,871,167.16	155,871,167.16	274,512,082.84-
<i>PRODUCTOS</i>	33,240,226.00	715,398.75	33,955,624.75	3,271,671.57	3,243,936.00	29,996,290.00-
<i>APROVECHAMIENTOS</i>	202,039,630.00	19,507,893.52	221,547,523.52	51,707,308.64	51,707,308.64	150,332,321.36-
<i>PARTICIPACIONES, APORTACIONES, CONVENIOS, INCENTIVOS DERIVADOS DE LA COLABORACIÓN FISCAL Y FONDOS DISTINTOS DE APORTACIONES</i>	13,618,264,440.00	532,898,578.37	14,151,163,018.37	3,480,244,703.02	3,279,607,729.58	10,338,656,710.42-
<i>TRANSFERENCIAS, ASIGNACIONES, SUBSIDIOS Y SUBVENCIONES, Y PENSIONES Y JUBILACIONES</i>	1,728,556,081.00	0.00	1,728,556,081.00	704,507,922.00	591,111,321.00	1,137,444,760.00-
INGRESOS DE LOS ENTES PÚBLICOS DE LOS PODERES LEGISLATIVO Y JUDICIAL, DE LOS ÓRGANOS AUTÓNOMOS Y DEL SECTOR PARAESTATAL O PAR	0.00	0.00	0.00	0.00	0.00	0.00
<i>CUOTAS Y APORTACIONES DE SEGURIDAD SOCIAL</i>	0.00	0.00	0.00	0.00	0.00	0.00
<i>PRODUCTOS</i>	0.00	0.00	0.00	0.00	0.00	0.00
<i>INGRESOS POR VENTA DE BIENES, PRESTACIÓN DE SERVICIOS Y OTROS INGRESOS</i>	0.00	0.00	0.00	0.00	0.00	0.00
<i>TRANSFERENCIAS, ASIGNACIONES, SUBSIDIOS Y SUBVENCIONES, Y PENSIONES Y JUBILACIONES</i>	0.00	0.00	0.00	0.00	0.00	0.00
INGRESOS DERIVADOS DE FINANCIAMIENTOS	0.00	200,198,224.41	200,198,224.41	100,000,000.00	100,000,000.00	100,000,000.00
<i>INGRESOS DERIVADOS DE FINANCIAMIENTOS</i>	0.00	200,198,224.41	200,198,224.41	100,000,000.00	100,000,000.00	100,000,000.00
Total	17,024,000,000.00	753,320,095.05	17,777,320,095.05	4,852,660,169.39	4,538,598,859.38	12,485,401,140.62-

Concepto	Egresos					
	Aprobado	Ampliaciones / (Reducciones)	Modificado	Devengado	Pagado	Subejercicio
	1	2	3=(1+2)	4	5	6=(3-4)
SECTOR PÚBLICO DE LAS ENTIDADES FEDERATIVAS	17,024,000,000.00	857,933,555.70	17,881,933,555.70	4,757,919,484.87	4,238,146,724.18	13,124,014,070.83
SECTOR PÚBLICO NO FINANCIERO	17,024,000,000.00	857,933,555.70	17,881,933,555.70	4,757,919,484.87	4,238,146,724.18	13,124,014,070.83
GOBIERNO GENERAL ESTATAL O DEL DISTRITO FEDERAL	17,024,000,000.00	857,933,555.70	17,881,933,555.70	4,757,919,484.87	4,238,146,724.18	13,124,014,070.83
GOBIERNO DEL ESTADO DE COLIMA	11,905,163,896.00	901,553,269.32	12,806,717,165.32	3,895,873,081.29	3,697,842,143.47	8,910,844,084.03
PODER EJECUTIVO	10,989,539,247.00	1,114,271,425.56	12,103,810,672.56	3,650,157,326.17	3,499,449,638.87	8,453,653,346.39
Oficina del Gobernador	73,298,391.00	15,043,412.30	88,341,803.30	18,907,116.79	16,341,865.40	69,434,686.51
Secretaría General de Gobierno	553,897,218.50	10,949,306.32	564,846,524.82	55,379,274.49	35,276,717.28	509,467,250.33
Secretaría de Planeación y Finanzas	178,807,636.00	34,703,799.49	213,511,435.49	64,666,118.66	176,404,816.89	148,845,316.83
Secretaría de Desarrollo Social	110,435,458.00	1,349,436.39	111,784,894.39	4,102,249.70	3,616,948.88	107,682,644.69
Secretaría de Infraestructura y Desarrollo Urbano	147,522,049.00	176,258,553.15	323,780,602.15	28,944,318.46	25,246,550.65	294,836,283.69
Secretaría de Desarrollo Rural	185,108,978.00	2,042,509.58	187,151,487.58	11,321,678.68	10,113,276.27	175,829,808.90
Secretaría de Educación	2,739,005,284.00	36,415,688.89	2,775,420,972.89	812,172,578.00	760,297,516.76	1,963,248,394.89
Secretaría de Salud y Bienestar Social	1,659,518,591.00	82,965,801.70	1,742,484,392.70	479,369,015.74	446,734,323.61	1,263,115,376.96
Secretaría de Administración y Gestión Pública	217,700,905.00	10,397,767.94-	207,303,137.06	39,847,150.29	36,864,373.87	167,455,986.77
Secretaría de Fomento Económico	22,327,036.00	98,746.02	22,425,782.02	3,838,721.47	3,356,359.28	18,587,060.55
Secretaría de Cultura	115,137,375.00	3,310,220.75	118,447,595.75	19,666,527.79	17,915,102.56	98,781,067.96
Secretaría de Turismo	29,014,750.00	3,345,156.14	32,359,906.14	4,400,736.59	3,542,706.56	27,959,169.55
Contraloría General del Estado	15,933,641.00	1,550,246.14	17,483,887.14	4,965,617.24	4,381,466.23	12,518,269.90
Secretaría de Seguridad Pública	556,308,698.00	19,291,377.13	575,600,075.13	147,376,400.78	131,611,592.51	428,223,674.35
Secretaría de la Juventud	10,868,395.00	516,544.96	11,384,939.96	2,246,675.61	1,880,901.31	9,138,264.35
Secretaría del Trabajo y Previsión Social	34,976,846.00	3,286,271.79	38,263,117.79	6,416,777.46	5,773,487.39	31,846,340.33
Secretaría de Movilidad	50,514,990.00	7,015,166.24	57,530,156.24	9,169,246.33	8,240,662.39	48,360,909.91
Consejería Jurídica del Poder Ejecutivo	42,582,142.00	271,033.44-	42,311,108.56	8,692,622.05	7,819,453.58	33,618,486.51
Transferencias Asignaciones, Subsidios y Otras Ayu	1,314,051,575.00	33,327,332.31	1,347,378,907.31	509,582,326.89	500,344,441.83	837,796,580.42
Participaciones y Aportaciones	2,433,174,828.00	18,068,024.00	2,451,242,852.00	614,956,605.72	499,551,508.19	1,836,286,246.28
Erogaciones Extraordinarias	1,800,000.00	247,703.76-	1,552,296.24	0.00	0.00	1,552,296.24
Cancelación Pasivos	38,185,337.50	375,145,541.00	413,330,878.50	373,070,107.54	373,070,107.54	40,260,770.96
Deuda Pública	459,369,123.00	300,504,796.40	759,873,919.40	431,065,459.89	431,065,459.89	328,808,459.51

Concepto	Egresos					
	Aprobado	Ampliaciones / (Reducciones)	Modificado	Devengado	Pagado	Subejercicio
	1	2	3=(1+2)	4	5	6=(3-4)
PODER LEGISLATIVO	115,000,000.00	3,000,000.00-	112,000,000.00	30,750,002.00	30,750,002.00	81,249,998.00
H. Congreso del Estado	115,000,000.00	3,000,000.00-	112,000,000.00	30,750,002.00	30,750,002.00	81,249,998.00
PODER JUDICIAL	216,000,000.00	0.00	216,000,000.00	62,039,484.00	62,039,484.00	153,960,516.00
Poder Judicial del Estado	216,000,000.00	0.00	216,000,000.00	62,039,484.00	62,039,484.00	153,960,516.00
ÓRGANOS AUTÓNOMOS	584,624,649.00	209,718,156.24-	374,906,492.76	152,926,269.12	105,603,018.60	221,980,223.64
Comisión de Derechos Humanos del Estado de Colima	9,500,000.00	0.00	9,500,000.00	2,432,176.00	2,432,176.00	7,067,824.00
Fiscalía General del Estado de Colima	442,334,918.00	209,718,156.24-	232,616,761.76	112,203,795.00	65,254,593.00	120,412,966.76
Instituto Electoral del Estado	49,089,800.00	0.00	49,089,800.00	17,186,997.00	17,186,997.00	31,902,803.00
Instituto de Transparencia, Acceso a la Informació	12,500,000.00	0.00	12,500,000.00	3,125,007.00	3,125,007.00	9,374,993.00
Órgano Superior de Auditoría y Fiscalización Guber	36,000,000.00	0.00	36,000,000.00	8,999,910.00	8,999,910.00	27,000,090.00
Tribunal Electoral del Estado	11,500,000.00	0.00	11,500,000.00	2,874,999.00	2,874,999.00	8,625,001.00
Tribunal de Arbitraje y Escalafón	7,222,091.00	0.00	7,222,091.00	1,661,858.12	1,287,809.60	5,560,232.88
Tribunal de Justicia Administrativa del Estado de	16,477,840.00	0.00	16,477,840.00	4,441,527.00	4,441,527.00	12,036,313.00
ENTIDADES PARAESTATALES Y FIDEICOMISOS NO EMPRESAR	4,951,594,856.00	8,355,806.38	4,959,950,662.38	833,570,199.83	540,304,580.71	4,126,380,462.55
TRANSFERENCIAS INTERNAS OTORGADAS A ENTIDADES PARA	4,881,981,806.00	7,581,286.54	4,889,563,092.54	816,099,403.83	537,808,259.67	4,073,463,688.71
Sistema para el Desarrollo Integral de la Familia	215,220,983.00	2,000,000.00-	213,220,983.00	47,565,946.10	34,652,485.22	165,655,036.90
Instituto Colimense del Deporte	60,951,589.00	0.00	60,951,589.00	13,868,071.89	11,430,788.71	47,083,517.11
Consejo de Participación Social del Estado de Coli	500,000.00	0.00	500,000.00	126,606.00	42,202.00	373,394.00
Instituto para la Atención de los Adultos en Pleni	68,339,281.00	2,500,000.00-	65,839,281.00	2,176,183.07	905,288.25	63,663,097.93
Instituto Colimense de la Infraestructura Física E	8,126,754.00	320,077.00	8,446,831.00	2,195,915.62	1,775,763.40	6,250,915.38
Junta de Asistencia Privada	2,000,000.00	1,281,500.24	3,281,500.24	427,800.00	427,800.00	2,853,700.24
Universidad Tecnológica de Manzanillo	20,000,000.00	0.00	20,000,000.00	5,022,554.00	5,022,554.00	14,977,446.00
Instituto Colimense de Radio y Televisión	21,056,877.00	0.00	21,056,877.00	4,675,429.00	3,608,432.70	16,381,448.00
Consejo Estatal para la Prevención de la Violencia	4,346,196.00	0.00	4,346,196.00	904,509.26	591,683.81	3,441,686.74
Instituto Colimense para la Discapacidad	8,358,472.00	0.00	8,358,472.00	2,154,907.00	2,154,907.00	6,203,565.00
Comisión Estatal del Agua de Colima	8,393,130.00	0.00	8,393,130.00	1,085,983.00	1,002,697.00	7,307,147.00
Instituto Colimense de las Mujeres	23,762,810.00	0.00	23,762,810.00	2,115,048.76	2,035,889.91	21,647,761.24
Centro de Bienestar e Innovación Creativa	14,000,000.00	14,000,000.00-	0.00	0.00	0.00	0.00

Concepto	Egresos					
	Aprobado	Ampliaciones / (Reducciones)	Modificado	Devengado	Pagado	Subejercicio
	1	2	3=(1+2)	4	5	6=(3-4)
Colegio de Educación Profesional Técnica del Estad	2,000,000.00	0.00	2,000,000.00	499,998.00	499,998.00	1,500,002.00
Comisión Estatal de Conciliación y Arbitraje Médic	2,072,437.00	0.00	2,072,437.00	385,209.30	272,814.61	1,687,227.70
Consejo Estatal para la Prevención y Control de Ac	64,680.00	0.00	64,680.00	16,170.00	0.00	48,510.00
Instituto Colimense para la Sociedad de la Informa	19,542,537.00	0.00	19,542,537.00	4,219,355.01	3,416,479.51	15,323,181.99
Instituto para el Medio Ambiente y Desarrollo Sust	15,709,274.00	0.00	15,709,274.00	2,629,502.23	2,138,264.22	13,079,771.77
Instituto para el Registro del Territorio del Esta	33,552,058.00	0.00	33,552,058.00	7,432,553.96	5,653,292.30	26,119,504.04
Fondo Estatal de Becas	7,530,000.00	0.00	7,530,000.00	0.00	0.00	7,530,000.00
Instituto de Suelo, Urbanización y Vivienda del Es	0.00	5,000,000.00	5,000,000.00	0.00	0.00	5,000,000.00
Consejo Estatal Contra las Adicciones (CECA)	300,000.00	0.00	300,000.00	75,000.00	0.00	225,000.00
Colegio de Educación Profesional Técnica (Tecomán)	2,000,000.00	0.00	2,000,000.00	499,998.00	499,998.00	1,500,002.00
Fondo para la Educación Tecnológica y Adultos (IEE	37,694,269.00	1,952,770.00	39,647,039.00	10,271,625.00	10,271,625.00	29,375,414.00
Fondo para la Educación Tecnológica y Adultos Cona	46,206,288.00	1,952,770.00-	44,253,518.00	11,288,792.00	11,288,792.00	32,964,726.00
Asistencia Social	91,181,575.00	5,265,571.00-	85,916,004.00	21,479,001.00	14,319,334.00	64,437,003.00
Fondo de Aportaciones para la Nómina Educativa y G	3,416,727,796.00	0.00	3,416,727,796.00	458,613,081.96	257,976,108.52	2,958,114,714.04
Infraestructura Educación Media Superior (IEMS)	32,835,110.00	2,989,579.43-	29,845,530.57	398,181.23	238,724.41	29,447,349.34
Infraestructura Educación Básica (Ramo 33)	127,916,795.00	21,225,887.95-	106,690,907.05	20,646,731.00	20,646,731.00	86,044,176.05
Acuerdo para el Fortalecimiento de Acciones de Sal	74,894,300.00	0.00	74,894,300.00	19,675,268.59	19,675,268.59	55,219,031.41
Acuerdo de Coordinación para la Ejecución del Sist	157,110,439.00	0.00	157,110,439.00	0.00	0.00	157,110,439.00
Comisión Estatal de Protección contra Riesgos Sani	3,493,055.00	0.00	3,493,055.00	0.00	0.00	3,493,055.00
Centro Estatal de Hemodiálisis	4,000,000.00	2,000,000.00-	2,000,000.00	0.00	0.00	2,000,000.00
Seguro Médico Siglo XXI	15,925,583.00	0.00	15,925,583.00	0.00	0.00	15,925,583.00
Fortalecimiento a la Atención Médica	5,442,912.00	679,297.44	6,122,209.44	6,122,209.44	6,122,209.44	0.00
Infraestructura (Federal-Universidad de Colima)	22,242,525.00	19,381,395.00	41,623,920.00	8,166,663.51	8,166,663.51	33,457,256.49
Programa de Acción Específico Prevención y Atenció	1,204,667.00	0.00	1,204,667.00	0.00	0.00	1,204,667.00
Fondo para Fortalecer la Autonomía de Gestión en P	250,000.00	0.00	250,000.00	0.00	0.00	250,000.00
Programa Plan de Apoyo a la Calidad Educativa y la	4,874,783.00	0.00	4,874,783.00	0.00	0.00	4,874,783.00
Secretaría Ejecutiva del Sistema Anticorrupción de	5,000,000.00	0.00	5,000,000.00	1,124,325.00	977,111.00	3,875,675.00
Órgano de Gestión y Control del Patrimonio Inmobil	600,000.00	896,408.59	1,496,408.59	502,300.02	173,300.01	994,108.57

Concepto	Egresos					Subejercicio
	Aprobado	Ampliaciones / (Reducciones)	Modificado	Devengado	Pagado	
	1	2	3=(1+2)	4	5	
Universidad de Colima	286,605,272.00	30,003,646.65	316,608,918.65	157,557,605.00	109,790,061.00	159,051,313.65
Procuraduría de Protección de Niñas, Niños y Adole	9,949,359.00	0.00	9,949,359.00	2,176,879.88	2,030,992.55	7,772,479.12
TRANSFERENCIAS INTERNAS OTORGADAS A FIDEICOMISOS P	69,613,050.00	774,519.84	70,387,569.84	17,470,796.00	2,496,321.04	52,916,773.84
Fideicomiso para el Desarrollo Económico del Estad	43,200,000.00	774,519.84	43,974,519.84	11,574,519.84	774,519.84	32,400,000.00
Fideicomiso para la Promoción Turística del Estado	23,861,650.00	0.00	23,861,650.00	5,854,610.16	1,721,801.20	18,007,039.84
Fideicomiso Revocable de Administración e Inversió	500,000.00	0.00	500,000.00	41,666.00	0.00	458,334.00
Fideicomiso 2112337. Banco Santander México S.A.	974,400.00	0.00	974,400.00	0.00	0.00	974,400.00
Fideicomiso 790.Banco Invex S.A.	845,000.00	0.00	845,000.00	0.00	0.00	845,000.00
Fideicomiso 946. Banco Invex S.A.	232,000.00	0.00	232,000.00	0.00	0.00	232,000.00
INSTITUCIONES PÚBLICAS DE SEGURIDAD SOCIAL	167,241,248.00	51,975,520.00-	115,265,728.00	28,476,203.75	0.00	86,789,524.25
INSTITUCIONES PÚBLICAS DE SEGURIDAD SOCIAL	167,241,248.00	51,975,520.00-	115,265,728.00	28,476,203.75	0.00	86,789,524.25
Régimen Estatal de Protección Social en Salud del	42,000,000.00	0.00	42,000,000.00	0.00	0.00	42,000,000.00
Aportaciones diferenciadas del Poder Ejecutivo Est	124,741,248.00	51,975,520.00-	72,765,728.00	28,476,203.75	0.00	44,289,524.25
Aportaciones extraordinarias al Instituto de Pensi	500,000.00	0.00	500,000.00	0.00	0.00	500,000.00
TOTAL DEL GASTO	17,024,000,000.00	857,933,555.70	17,881,933,555.70	4,757,919,484.87	4,238,146,724.18	13,124,014,070.83

Concepto	Egresos					
	Aprobado	Ampliaciones / (Reducciones)	Modificado	Devengado	Pagado	Subejercicio
	1	2	3=(1+2)	4	5	6=(3-4)
Oficina del Gobernador	309,576,251.00	13,043,412.30	322,619,663.30	71,148,491.89	54,602,783.32	251,471,171.41
Secretaría General de Gobierno	637,770,489.50	1,313,541.68-	636,456,947.82	68,008,266.35	45,588,575.85	568,448,681.47
Secretaría de Planeación y Finanzas	179,307,636.00	34,703,799.49	214,011,435.49	64,792,724.66	176,447,018.89	149,218,710.83
Secretaría de Desarrollo Social	194,663,211.00	1,150,563.61-	193,512,647.39	8,433,339.77	6,677,144.13	185,079,307.62
Secretaría de Infraestructura y Desarrollo Urbano	171,624,453.00	181,258,553.15	352,883,006.15	32,659,803.69	28,387,511.87	320,223,202.46
Secretaría de Desarrollo Rural	185,108,978.00	2,042,509.58	187,151,487.58	11,321,678.68	10,113,276.27	175,829,808.90
Secretaría de Educación	6,807,436,465.00	2,897,303.16	6,810,333,768.16	1,495,837,428.21	1,192,540,957.31	5,314,496,339.95
Secretaría de Salud y Bienestar Social	1,966,026,664.00	81,645,099.14	2,047,671,763.14	505,642,873.07	472,804,616.25	1,542,028,890.07
Secretaría de Administración y Gestión Pública	237,843,442.00	9,501,359.35-	228,342,082.65	44,568,805.32	40,454,153.39	183,773,277.33
Secretaría de Fomento Económico	66,027,036.00	873,265.86	66,900,301.86	15,454,907.31	4,130,879.12	51,445,394.55
Secretaría de Cultura	116,874,527.00	1,573,068.75	118,447,595.75	19,666,527.79	17,915,102.56	98,781,067.96
Secretaría de Turismo	52,876,400.00	3,345,156.14	56,221,556.14	10,255,346.75	5,264,507.76	45,966,209.39
Contraloría General del Estado	15,933,641.00	1,550,246.14	17,483,887.14	4,965,617.24	4,381,466.23	12,518,269.90
Secretaría de Seguridad Pública	556,308,698.00	19,291,377.13	575,600,075.13	147,376,400.78	131,611,592.51	428,223,674.35
Secretaría de la Juventud	10,868,395.00	516,544.96	11,384,939.96	2,246,675.61	1,880,901.31	9,138,264.35
Secretaría del Trabajo y Previsión Social	34,976,846.00	3,286,271.79	38,263,117.79	6,416,777.46	5,773,487.39	31,846,340.33
Secretaría de Movilidad	50,514,990.00	7,015,166.24	57,530,156.24	9,169,246.33	8,240,662.39	48,360,909.91
Consejería Jurídica del Poder Ejecutivo	42,582,142.00	271,033.44-	42,311,108.56	8,692,622.05	7,819,453.58	33,618,486.51
Transferencias Asignaciones, Subsidios y Otras Ayudas	2,453,099,047.00	176,342,377.69-	2,276,756,669.31	812,169,778.76	719,825,558.43	1,464,586,890.55
Participaciones y Aportaciones	2,433,174,828.00	18,068,024.00	2,451,242,852.00	614,956,605.72	499,551,508.19	1,836,286,246.28
Erogaciones Extraordinarias	1,800,000.00	247,703.76-	1,552,296.24	0.00	0.00	1,552,296.24
Cancelación Pasivos	38,185,337.50	375,145,541.00	413,330,878.50	373,070,107.54	373,070,107.54	40,260,770.96
Deuda Pública	461,420,523.00	300,504,796.40	761,925,319.40	431,065,459.89	431,065,459.89	330,859,859.51
TOTAL DEL GASTO	17,024,000,000.00	857,933,555.70	17,881,933,555.70	4,757,919,484.87	4,238,146,724.18	13,124,014,070.83

Concepto	Egresos					Subejercicio
	Aprobado	Ampliaciones / (Reducciones)	Modificado	Devengado	Pagado	
	1	2	3=(1+2)	4	5	
PODER EJECUTIVO	16,108,375,351.00	1,070,651,711.94	17,179,027,062.94	4,512,203,729.75	4,039,754,219.58	12,666,823,333.19
PODER LEGISLATIVO	115,000,000.00	3,000,000.00-	112,000,000.00	30,750,002.00	30,750,002.00	81,249,998.00
PODER JUDICIAL	216,000,000.00	0.00	216,000,000.00	62,039,484.00	62,039,484.00	153,960,516.00
ÓRGANOS AUTÓNOMOS	584,624,649.00	209,718,156.24-	374,906,492.76	152,926,269.12	105,603,018.60	221,980,223.64
TOTAL DEL GASTO	17,024,000,000.00	857,933,555.70	17,881,933,555.70	4,757,919,484.87	4,238,146,724.18	13,124,014,070.83

Concepto	Egresos					Subejercicio
	Aprobado	Ampliaciones / (Reducciones)	Modificado	Devengado	Pagado	
	1	2	3=(1+2)	4	5	
ENTIDADES PARAESTATALES Y FIDEICOMISOS NO EMPRESARIALES Y NO FINANCIEROS	4,951,594,856.00	8,355,806.38	4,959,950,662.38	833,570,199.83	540,304,580.71	4,126,380,462.55
INSTITUCIONES PÚBLICAS DE SEGURIDAD SOCIAL	167,241,248.00	51,975,520.00-	115,265,728.00	28,476,203.75	0.00	86,789,524.25
Entidades Paraestatales Empresariales No Financieras con Participación Estatal Mayoritaria	0.00	0.00	0.00	0.00	0.00	0.00
Fideicomisos Empresariales No Financieros con Participación Estatal Mayoritaria	0.00	0.00	0.00	0.00	0.00	0.00
ENTIDADES PARAESTATALES EMPRESARIALES FINANCIERAS MONETARIAS CON PARTICIPACIÓN ESTATAL MAYORITARIA	0.00	0.00	0.00	0.00	0.00	0.00
ENTIDADES PARAESTATALES FINANCIERAS NO MONETARIAS CON PARTICIPACIÓN ESTATAL MAYORITARIA	0.00	0.00	0.00	0.00	0.00	0.00
TOTAL DEL GASTO	5,118,836,104.00	43,619,713.62-	5,075,216,390.38	862,046,403.58	540,304,580.71	4,213,169,986.80

Concepto	Egresos					Subejercicio
	Aprobado	Ampliaciones / (Reducciones)	Modificado	Devengado	Pagado	
	1	2	3=(1+2)	4	5	
Gasto Corriente	13,020,185,420.50	53,987,053.13-	12,966,198,367.37	3,101,286,324.08	2,706,405,610.25	9,864,912,043.29
Gasto de Capital	79,574,291.00	196,778,525.52	276,352,816.52	15,123,515.05	12,923,056.97	261,229,301.47
Amortización de la Deuda y Disminución de Pasivos	497,332,460.50	675,650,337.40	1,172,982,797.90	804,080,097.73	804,080,097.73	368,902,700.17
Pensiones y Jubilaciones	993,733,000.00	21,423,721.91	1,015,156,721.91	222,472,942.29	215,186,451.04	792,683,779.62
Participaciones	2,433,174,828.00	18,068,024.00	2,451,242,852.00	614,956,605.72	499,551,508.19	1,836,286,246.28
TOTAL DEL GASTO	17,024,000,000.00	857,933,555.70	17,881,933,555.70	4,757,919,484.87	4,238,146,724.18	13,124,014,070.83

Concepto	Egresos					
	Aprobado	Ampliaciones / (Reducciones)	Modificado	Devengado	Pagado	Subejercicio
	1	2	3=(1+2)	4	5	6=(3-4)
10000 SERVICIOS PERSONALES	2,021,501,276.50	27,189,360.19-	1,994,311,916.31	414,906,022.99	345,651,403.53	1,579,405,893.32
<i>11000 REMUNERACIONES AL PERSONAL DE CARÁCTER PERMANENTE</i>	<i>641,293,020.00</i>	<i>16,602,965.75-</i>	<i>624,690,054.25</i>	<i>144,441,664.03</i>	<i>118,953,067.42</i>	<i>480,248,390.22</i>
11100 Dietas	0.00	0.00	0.00	0.00	0.00	0.00
11101 Dietas	0.00	0.00	0.00	0.00	0.00	0.00
11200 Haberes	0.00	0.00	0.00	0.00	0.00	0.00
11201 Haberes	0.00	0.00	0.00	0.00	0.00	0.00
11300 Sueldos base al personal permanente	641,293,020.00	16,602,965.75-	624,690,054.25	144,441,664.03	118,953,067.42	480,248,390.22
11301 Sueldos	382,346,256.00	12,926,474.26-	369,419,781.74	83,481,375.66	68,544,451.79	285,938,406.08
11302 Sobresueldos	258,946,764.00	4,280,322.78-	254,666,441.22	60,356,457.08	49,844,738.75	194,309,984.14
11303 Retroactivo	0.00	603,831.29	603,831.29	603,831.29	563,876.88	0.00
11400 Remuneraciones por adscripción laboral en el extranjero	0.00	0.00	0.00	0.00	0.00	0.00
11401 Remuneraciones por adscripción laboral en el extranjero	0.00	0.00	0.00	0.00	0.00	0.00
<i>12000 REMUNERACIONES AL PERSONAL DE CARÁCTER TRANSITORIO</i>	<i>141,900,541.50</i>	<i>23,061,603.21</i>	<i>164,962,144.71</i>	<i>34,874,191.91</i>	<i>31,340,116.54</i>	<i>130,087,952.80</i>
12100 Honorarios asimilables a salarios	5,549,881.50	23,917,032.98	29,466,914.48	3,304,897.00	2,888,575.81	26,162,017.48
12101 Honorarios	0.00	13,621,882.48	13,621,882.48	2,812,342.00	2,456,544.16	10,809,540.48
12102 Honorarios asimilados a salarios	5,549,881.50	10,295,150.50	15,845,032.00	492,555.00	432,031.65	15,352,477.00
12200 Sueldos base al personal eventual	136,350,660.00	855,429.77-	135,495,230.23	31,569,294.91	28,451,540.73	103,925,935.32
12201 Sueldos al personal eventual	71,179,548.00	3,025,010.82	74,204,558.82	18,854,201.74	17,015,880.69	55,350,357.08
12202 Sobresueldos al personal eventual	46,283,628.00	1,136,774.41	47,420,402.41	12,715,093.17	11,435,660.04	34,705,309.24
12203 Pago de suplencias Burocracia	7,072,068.00	2,063,361.00-	5,008,707.00	0.00	0.00	5,008,707.00
12204 Pago de suplencias Magisterio	5,965,596.00	1,491,399.00-	4,474,197.00	0.00	0.00	4,474,197.00
12205 Asignación de apoyo a la docencia	5,849,820.00	1,462,455.00-	4,387,365.00	0.00	0.00	4,387,365.00
12300 Retribuciones por servicios de carácter social	0.00	0.00	0.00	0.00	0.00	0.00
12301 Retribuciones por servicios de carácter social	0.00	0.00	0.00	0.00	0.00	0.00
12400 Retribución a los representantes de los trabajador es y de los patrones en la Junta de Conciliación y Arbitraje	0.00	0.00	0.00	0.00	0.00	0.00
12401 Retribución a los representantes de los trabajador es y de los patrones en la Junta de Conciliación y Arbitraje	0.00	0.00	0.00	0.00	0.00	0.00
<i>13000 REMUNERACIONES ADICIONALES Y ESPECIALES</i>	<i>491,854,842.00</i>	<i>2,358,831.21</i>	<i>494,213,673.21</i>	<i>86,292,796.08</i>	<i>75,332,330.15</i>	<i>407,920,877.13</i>

Concepto	Egresos					
	Aprobado	Ampliaciones / (Reducciones)	Modificado	Devengado	Pagado	Subejercicio
	1	2	3=(1+2)	4	5	6=(3-4)
13600 Asignaciones de técnico, de mando, por comisión, de vuelo y de técnico especial	0.00	0.00	0.00	0.00	0.00	0.00
13601 Asignaciones de técnico, de mando, por comisión, de vuelo y de técnico especial	0.00	0.00	0.00	0.00	0.00	0.00
13700 Honorarios especiales	0.00	0.00	0.00	0.00	0.00	0.00
13701 Honorarios por notificación y verificación	0.00	0.00	0.00	0.00	0.00	0.00
13800 Participaciones por vigilancia en el cumplimiento de las leyes y custodia de valores	0.00	0.00	0.00	0.00	0.00	0.00
13801 Incentivos por fiscalización y vigilancia de obligaciones	0.00	0.00	0.00	0.00	0.00	0.00
14000 SEGURIDAD SOCIAL	145,027,344.00	3,155,604.04	148,182,948.04	30,670,158.14	17,478,107.18	117,512,789.90
14100 Aportaciones de Seguridad Social	140,817,660.00	4,909,639.04	145,727,299.04	30,670,158.14	17,478,107.18	115,057,140.90
14101 Aportaciones de Seguridad Social	140,817,660.00	4,909,639.04	145,727,299.04	30,670,158.14	17,478,107.18	115,057,140.90
14200 Aportaciones a fondos de vivienda	1,491,396.00	621,415.00-	869,981.00	0.00	0.00	869,981.00
14201 Aportaciones a fondos de vivienda	1,491,396.00	621,415.00-	869,981.00	0.00	0.00	869,981.00
14300 Aportaciones al sistema para el retiro	2,344,152.00	976,730.00-	1,367,422.00	0.00	0.00	1,367,422.00
14301 Aportaciones al Sistema de Ahorro para el Retiro (SAR)	2,344,152.00	976,730.00-	1,367,422.00	0.00	0.00	1,367,422.00
14400 Aportaciones para seguros	374,136.00	155,890.00-	218,246.00	0.00	0.00	218,246.00
14401 Aportaciones para seguros	374,136.00	155,890.00-	218,246.00	0.00	0.00	218,246.00
15000 OTRAS PRESTACIONES SOCIALES Y ECONOMICAS	451,449,612.00	23,053,497.00-	428,396,115.00	101,401,704.42	88,251,730.15	326,994,410.58
15100 Cuotas para el fondo de ahorro y fondo de trabajo	9,987,144.00	1,060,681.60-	8,926,462.40	1,192,903.56	1,182,090.99	7,733,558.84
15101 Aportación del gobierno al fondo de ahorro	9,987,144.00	1,060,681.60-	8,926,462.40	1,192,903.56	1,182,090.99	7,733,558.84
15200 Indemnizaciones	8,200,068.00	1,826,396.62-	6,373,671.38	106,951.38	94,454.16	6,266,720.00
15201 Indemnizaciones	8,200,068.00	1,933,348.00-	6,266,720.00	0.00	0.00	6,266,720.00
15202 Indemnizaciones Seguridad Pública	0.00	106,951.38	106,951.38	106,951.38	94,454.16	0.00
15300 Prestaciones y haberes de retiro	5,731,716.00	861,255.69	6,592,971.69	1,650,194.48	44,734.79	4,942,777.21
15301 Fondo de retiro	5,731,716.00	861,255.69	6,592,971.69	1,650,194.48	44,734.79	4,942,777.21
15400 Prestaciones contractuales	202,591,218.00	5,905,255.67-	196,685,962.33	49,629,639.12	43,800,138.00	147,056,323.21
15401 Apoyo médico	217,591.00	217,591.00-	0.00	0.00	0.00	0.00
15402 Prima de Riesgo	12,782,664.00	79,805.48-	12,702,858.52	3,115,860.52	2,852,102.49	9,586,998.00
15403 Previsión social múltiple	26,186,220.00	931,288.32-	25,254,931.68	5,856,875.75	4,924,795.23	19,398,055.93
15404 Despensa	52,742,748.00	1,525,997.28-	51,216,750.72	12,175,265.92	10,786,878.06	39,041,484.80

Concepto	Egresos					
	Aprobado	Ampliaciones / (Reducciones)	Modificado	Devengado	Pagado	Subejercicio
	1	2	3=(1+2)	4	5	6=(3-4)
15405 Ayuda para renta	23,579,124.00	72,530.50-	23,506,593.50	5,822,773.03	5,279,712.84	17,683,820.47
15406 Ajuste de calendario	6,860,903.00	1,662,055.05-	5,198,847.95	4,389,681.45	3,395,046.92	809,166.50
15407 Productividad	80,221,968.00	1,415,988.04-	78,805,979.96	18,269,182.45	16,561,602.46	60,536,797.51
15500 Apoyos a la capacitación de los servidores público s	11,174,618.00	600,159.21-	10,574,458.79	1,566,088.36	1,438,917.03	9,008,370.43
15501 Apoyo de capacitación	1,733,184.00	0.00	1,733,184.00	0.00	0.00	1,733,184.00
15502 Apoyo para desarrollo y capacitación	322,380.00	134,325.00-	188,055.00	0.00	0.00	188,055.00
15503 Apoyo para la superación académica	802,754.00	0.00	802,754.00	0.00	0.00	802,754.00
15504 Becas para Servidores Públicos	4,791,480.00	458,390.77-	4,333,089.23	692,326.80	642,201.38	3,640,762.43
15505 Becas para hijos de Servidores Públicos	3,524,820.00	7,443.44-	3,517,376.56	873,761.56	796,715.65	2,643,615.00
15900 Otras prestaciones sociales y económicas	213,764,848.00	14,522,259.59-	199,242,588.41	47,255,927.52	41,691,395.18	151,986,660.89
15901 Dotación complementaria	111,048.00	18,719.82-	92,328.18	9,042.18	8,252.91	83,286.00
15903 Ayuda para transporte	14,890,848.00	50,043.03-	14,840,804.97	3,672,668.97	3,332,141.42	11,168,136.00
15905 Día de reyes	526,128.00	219,220.00-	306,908.00	0.00	0.00	306,908.00
15906 Estímulo sindical	4,626,574.00	1,375,419.61	6,001,993.61	1,375,419.61	1,019,157.39	4,626,574.00
15907 Ayuda adquisición de libros	257,614.00	0.00	257,614.00	0.00	0.00	257,614.00
15908 Días permisos económicos no disfrutados	7,453,119.00	408,264.58-	7,044,854.42	10,740.42	7,561.52	7,034,114.00
15910 Ayuda adquisición de lentes	1,765,464.00	151,358.24-	1,614,105.76	374,961.76	275,124.80	1,239,144.00
15911 Ayuda para gastos escolares	2,547,595.00	0.00	2,547,595.00	0.00	0.00	2,547,595.00
15912 Adquisición aparatos ortopédicos, auditivos y/o sillas y prótesis	23,700.00	5,925.00-	17,775.00	0.00	0.00	17,775.00
15913 Días de descanso obligatorio	187,194.00	2,386.76	189,580.76	2,386.76	1,680.32	187,194.00
15914 Servicio de guardería	15,780.00	3,945.00-	11,835.00	0.00	0.00	11,835.00
15915 Asignación de actividades culturales	562,954.00	0.00	562,954.00	0.00	0.00	562,954.00
15916 Día social del maestro	28,618,679.00	0.00	28,618,679.00	0.00	0.00	28,618,679.00
15917 Estímulo Especial	2,284,087.00	121,214.38-	2,162,872.62	1,928,732.62	1,769,684.81	234,140.00
15918 Día social del burócrata	12,851,601.00	0.00	12,851,601.00	0.00	0.00	12,851,601.00
15919 Apoyo para compra de juguetes	2,570,321.00	0.00	2,570,321.00	0.00	0.00	2,570,321.00
15920 Día social del padre	345,304.00	0.00	345,304.00	0.00	0.00	345,304.00
15921 Día social de la secretaria	57,687.00	0.00	57,687.00	0.00	0.00	57,687.00

Concepto	Egresos					Subejercicio
	Aprobado	Ampliaciones / (Reducciones)	Modificado	Devengado	Pagado	
	1	2	3=(1+2)	4	5	
15922 Estandarización	0.00	0.00	0.00	0.00	0.00	0.00
15923 Nivelación	56,259,960.00	7,377,439.16-	48,882,520.84	179,716.38	130,085.10	48,702,804.46
15924 Asignación específica	23,748.00	1,386.61-	22,361.39	4,550.39	3,362.89	17,811.00
15925 Material didáctico	7,995,276.00	366,554.84-	7,628,721.16	1,632,264.16	1,207,025.57	5,996,457.00
15926 Canasta básica	42,296,912.00	4,617,951.52-	37,678,960.48	34,480,694.05	31,484,053.66	3,198,266.43
15927 Día social de las madres	2,055,891.00	246,420.00-	1,809,471.00	0.00	0.00	1,809,471.00
15928 Canastilla maternal	7,188.00	1,797.00-	5,391.00	0.00	0.00	5,391.00
15929 Ayuda servicios a la docencia	1,320,012.00	1,417,870.31	2,737,882.31	1,747,873.31	1,303,700.16	990,009.00
15930 Ayuda de apoyo y asistencia	715,620.00	3,248.45-	712,371.55	175,656.55	131,036.39	536,715.00
15932 Apoyo para impresión de tesis	105,384.00	41,656.00-	63,728.00	0.00	0.00	63,728.00
15933 Estímulo para la feria	4,593,501.00	0.00	4,593,501.00	0.00	0.00	4,593,501.00
15934 Día del trabajador	474,228.00	197,595.00-	276,633.00	0.00	0.00	276,633.00
15935 Apoyo despensa navideña	208,973.00	0.00	208,973.00	0.00	0.00	208,973.00
15936 Apoyo Económico	1,376,138.00	59,541.00	1,435,679.00	59,541.00	53,378.75	1,376,138.00
15939 Estímulo Policía Ejemplar	250,000.00	0.00	250,000.00	0.00	0.00	250,000.00
15940 Estímulo por cumpleaños	3,024,858.00	2,410,745.30-	614,112.70	614,112.70	455,546.89	0.00
15941 Día del Policía	250,000.00	0.00	250,000.00	0.00	0.00	250,000.00
15942 Estímulo Sindicato Nacional de trabajadores de la Educación	6,246,874.00	1,302,510.00-	4,944,364.00	0.00	0.00	4,944,364.00
15950 Pago de Seguro de Vida	4,820,388.00	0.00	4,820,388.00	308,000.00	0.00	4,512,388.00
15952 KIT Incentivos por Resultados Destacados	2,042,460.00	168,504.12	2,210,964.12	679,119.12	509,270.47	1,531,845.00
15953 Idóneos en los Concursos de Oposición	1,740.00	12.54	1,752.54	447.54	332.13	1,305.00
<i>16000 PREVISIONES</i>	<i>59,139,564.00</i>	<i>12,936,320.31-</i>	<i>46,203,243.69</i>	<i>0.00</i>	<i>0.00</i>	<i>46,203,243.69</i>
16100 Previsiones de carácter laboral, económica y de seguridad social	59,139,564.00	12,936,320.31-	46,203,243.69	0.00	0.00	46,203,243.69
16101 Previsiones salariales y económicas	59,139,564.00	12,936,320.31-	46,203,243.69	0.00	0.00	46,203,243.69
<i>17000 PAGO DE ESTIMULOS A SERVIDORES PUBLICOS</i>	<i>90,836,353.00</i>	<i>3,172,615.59-</i>	<i>87,663,737.41</i>	<i>17,225,508.41</i>	<i>14,296,052.09</i>	<i>70,438,229.00</i>
17100 Estímulos	90,836,353.00	3,172,615.59-	87,663,737.41	17,225,508.41	14,296,052.09	70,438,229.00
17101 Incentivos por gastos de ejecución	2,000,004.00	366,178.40	2,366,182.40	532,845.40	486,634.26	1,833,337.00
17103 Licenciatura	2,134,968.00	69,792.70	2,204,760.70	603,534.70	548,328.35	1,601,226.00

Concepto	Egresos					
	Aprobado	Ampliaciones / (Reducciones)	Modificado	Devengado	Pagado	Subejercicio
	1	2	3=(1+2)	4	5	6=(3-4)
17105 Especialidad	5,712.00	25.89-	5,686.11	1,402.11	1,017.99	4,284.00
17106 Maestría	191,160.00	5,525.64	196,685.64	53,315.64	47,318.87	143,370.00
17107 Estímulo personal	57,202,136.00	2,624,591.64-	54,577,544.36	9,171,640.36	6,980,880.64	45,405,904.00
17108 Estímulos por productividad, eficiencia y calidad	2,273,076.00	935,941.00-	1,337,135.00	0.00	0.00	1,337,135.00
17109 Puntualidad y asistencia	24,822,886.00	54,455.90-	24,768,430.10	6,828,682.10	6,207,413.34	17,939,748.00
17110 Estímulo del Día de la Madre o del Padre	2,073,667.00	0.00	2,073,667.00	0.00	0.00	2,073,667.00
17114 Compensación por actuación y productividad	132,744.00	902.10	133,646.10	34,088.10	24,458.64	99,558.00
17200 Recompensas	0.00	0.00	0.00	0.00	0.00	0.00
17201 Recompensas	0.00	0.00	0.00	0.00	0.00	0.00
20000 MATERIALES Y SUMINISTROS	163,228,162.00	17,731,725.25	180,959,887.25	42,786,677.89	33,871,074.21	138,173,209.36
<i>21000 MATERIALES DE ADMINISTRACIÓN, EMISION DE DOCUMENTOS Y ARTÍCULOS OFICIALES</i>	<i>23,231,361.00</i>	<i>6,399,715.01</i>	<i>29,631,076.01</i>	<i>4,126,841.84</i>	<i>3,292,918.34</i>	<i>25,504,234.17</i>
21100 Materiales, útiles y equipos menores de oficina	6,354,968.00	15,465.49	6,370,433.49	877,367.41	479,431.48	5,493,066.08
21101 Materiales, útiles y equipos menores de oficina	6,354,968.00	15,465.49	6,370,433.49	877,367.41	479,431.48	5,493,066.08
21200 Materiales y útiles de impresión y reproducción	1,252,654.00	477,038.60-	775,615.40	23,369.78	2,539.30	752,245.62
21201 Materiales y útiles de impresión	1,234,984.00	473,658.60-	761,325.40	23,369.78	2,539.30	737,955.62
21202 Materiales de fotografía, cinematografía y audiovisuales	14,550.00	2,600.00-	11,950.00	0.00	0.00	11,950.00
21203 Revelado	3,120.00	780.00-	2,340.00	0.00	0.00	2,340.00
21300 Material estadístico y geográfico	800.00	100.00-	700.00	0.00	0.00	700.00
21301 Material estadístico y geográfico	800.00	100.00-	700.00	0.00	0.00	700.00
21400 Materiales, útiles y equipos menores de tecnologías de la información y comunicaciones	1,690,058.00	112,944.35-	1,577,113.65	90,112.99	48,582.67	1,487,000.66
21401 Materiales y accesorios menores de equipo de cómputo	1,690,058.00	112,944.35-	1,577,113.65	90,112.99	48,582.67	1,487,000.66
21500 Material impreso e información digital	60,800.00	4,682.50-	56,117.50	5,717.50	5,717.50	50,400.00
21501 Libros y revistas	6,800.00	13,300.00	20,100.00	0.00	0.00	20,100.00
21502 Suscripciones a periódicos, revistas y medios informativos	54,000.00	17,982.50-	36,017.50	5,717.50	5,717.50	30,300.00
21503 Material e información digital	0.00	0.00	0.00	0.00	0.00	0.00
21600 Material de limpieza	5,114,647.00	1,600,480.83-	3,514,166.17	398,381.36	24,754.59	3,115,784.81
21601 Materiales sanitario y de limpieza	5,114,647.00	1,600,480.83-	3,514,166.17	398,381.36	24,754.59	3,115,784.81
21700 Materiales y útiles de enseñanza	274,085.00	285,000.00	559,085.00	0.00	0.00	559,085.00

Concepto	Egresos					Subejercicio
	Aprobado	Ampliaciones / (Reducciones)	Modificado	Devengado	Pagado	
	1	2	3=(1+2)	4	5	
23600 Productos metálicos y a base de minerales no metálicos adquiridos como materia prima	0.00	0.00	0.00	0.00	0.00	0.00
23601 Productos metálicos y a base de minerales no metálicos adquiridos como materia prima	0.00	0.00	0.00	0.00	0.00	0.00
23700 Productos de cuero, piel, plástico y hule adquiridos como materia prima	26,000.00	6,501.00-	19,499.00	0.00	0.00	19,499.00
23701 Productos de cuero, piel, plástico y hule adquiridos como materia prima	26,000.00	6,501.00-	19,499.00	0.00	0.00	19,499.00
23800 Mercancías adquiridas para su comercialización	0.00	0.00	0.00	0.00	0.00	0.00
23801 Mercancías adquiridas para su comercialización	0.00	0.00	0.00	0.00	0.00	0.00
23900 Otros productos adquiridos como materia prima	25,000.00	6,249.00-	18,751.00	0.00	0.00	18,751.00
23901 Otros productos adquiridos como materia prima	25,000.00	6,249.00-	18,751.00	0.00	0.00	18,751.00
24000 MATERIALES Y ARTÍCULOS DE CONSTRUCCIÓN Y DE REPARACIÓN	1,580,954.00	432,266.39	2,013,220.39	176,449.93	95,028.66	1,836,770.46
24100 Productos minerales no metálicos	0.00	0.00	0.00	0.00	0.00	0.00
24101 Productos minerales no metálicos	0.00	0.00	0.00	0.00	0.00	0.00
24200 Cemento y productos de concreto	79,998.00	12,474.59	92,472.59	13,174.59	8,474.59	79,298.00
24201 Cemento y productos de concreto	79,998.00	12,474.59	92,472.59	13,174.59	8,474.59	79,298.00
24300 Cal, yeso y productos de yeso	0.00	0.00	0.00	0.00	0.00	0.00
24301 Cal, yeso y productos de yeso	0.00	0.00	0.00	0.00	0.00	0.00
24400 Madera y productos de madera	59,140.00	11,789.87-	47,350.13	695.13	695.13	46,655.00
24401 Madera y productos de madera	59,140.00	11,789.87-	47,350.13	695.13	695.13	46,655.00
24500 Vidrio y productos de vidrio	0.00	0.00	0.00	0.00	0.00	0.00
24501 Vidrio y productos de vidrio	0.00	0.00	0.00	0.00	0.00	0.00
24600 Material eléctrico y electrónico	841,392.00	413,837.04	1,255,229.04	87,501.19	49,324.38	1,167,727.85
24601 Material eléctrico y electrónico	841,392.00	413,837.04	1,255,229.04	87,501.19	49,324.38	1,167,727.85
24700 Artículos metálicos para la construcción	30,000.00	28,233.61	58,233.61	5,314.91	314.99	52,918.70
24701 Artículos metálicos para la construcción	30,000.00	28,233.61	58,233.61	5,314.91	314.99	52,918.70
24800 Materiales Complementarios	122,004.00	26,583.42-	95,420.58	4,410.22	168.58	91,010.36
24801 Materiales Complementarios	122,004.00	26,583.42-	95,420.58	4,410.22	168.58	91,010.36
24900 Otros materiales y artículos de construcción y reparación	448,420.00	16,094.44	464,514.44	65,353.89	36,050.99	399,160.55
24901 Otros materiales y artículos de construcción y reparación	448,420.00	16,094.44	464,514.44	65,353.89	36,050.99	399,160.55
25000 PRODUCTOS QUÍMICOS, FARMACÉUTICOS Y DE LABORATORIO	24,987,846.00	1,529,003.83-	23,458,842.17	44,427.57	41,103.88	23,414,414.60

Concepto	Egresos					
	Aprobado	Ampliaciones / (Reducciones)	Modificado	Devengado	Pagado	Subejercicio
	1	2	3=(1+2)	4	5	6=(3-4)
25100 Productos químicos básicos	190,500.00	47,247.64-	143,252.36	6,002.36	6,002.81	137,250.00
25101 Sustancias químicas	190,500.00	47,247.64-	143,252.36	6,002.36	6,002.81	137,250.00
25200 Fertilizantes, pesticidas y otros agroquímicos	35,800.00	8,678.00-	27,122.00	173.00	173.01	26,949.00
25201 Plaguicidas, abonos, fertilizantes y otros agroquímicos	35,800.00	8,678.00-	27,122.00	173.00	173.01	26,949.00
25300 Medicinas y productos farmacéuticos	17,511,300.00	4,633,955.32-	12,877,344.68	37,462.22	34,928.06	12,839,882.46
25301 Medicinas y productos farmacéuticos	17,511,300.00	4,633,955.32-	12,877,344.68	37,462.22	34,928.06	12,839,882.46
25400 Materiales, accesorios y suministros médicos	70,000.00	258,790.00	328,790.00	789.99	0.00	328,000.01
25401 Materiales, accesorios y suministros médicos	70,000.00	258,790.00	328,790.00	789.99	0.00	328,000.01
25500 Materiales, accesorios y suministros de laboratorio	1,909,687.00	1,688,008.55	3,597,695.55	0.00	0.00	3,597,695.55
25501 Materiales, accesorios y suministros de laboratorio	1,909,687.00	1,688,008.55	3,597,695.55	0.00	0.00	3,597,695.55
25600 Fibras sintéticas, hules, plásticos y derivados	0.00	1,000.00	1,000.00	0.00	0.00	1,000.00
25601 Fibras sintéticas, hules, plásticos y derivados	0.00	1,000.00	1,000.00	0.00	0.00	1,000.00
25900 Otros productos químicos	5,270,559.00	1,213,078.58	6,483,637.58	0.00	0.00	6,483,637.58
25901 Otros productos químicos	5,270,559.00	1,213,078.58	6,483,637.58	0.00	0.00	6,483,637.58
<i>26000 COMBUSTIBLES, LUBRICANTES Y ADITIVOS</i>	<i>41,847,941.00</i>	<i>13,942,189.66</i>	<i>55,790,130.66</i>	<i>10,964,688.71</i>	<i>4,883,193.20</i>	<i>44,825,441.95</i>
26100 Combustibles, lubricantes y aditivos	41,847,941.00	13,942,189.66	55,790,130.66	10,964,688.71	4,883,193.20	44,825,441.95
26101 Combustibles, lubricantes y aditivos	41,847,941.00	13,780,225.24	55,628,166.24	10,964,408.72	4,883,193.20	44,663,757.52
26103 Aceites y Aditivos	0.00	161,964.42	161,964.42	279.99	0.00	161,684.43
26200 Carbón y sus derivados	0.00	0.00	0.00	0.00	0.00	0.00
26201 Carbón y sus derivados	0.00	0.00	0.00	0.00	0.00	0.00
<i>27000 VESTUARIO, BLANCOS, PRENDAS DE PROTECCIÓN Y ARTÍCULOS DEPORTIVOS</i>	<i>12,955,409.00</i>	<i>1,373,159.22</i>	<i>14,328,568.22</i>	<i>103,979.06</i>	<i>95,527.11</i>	<i>14,224,589.16</i>
27100 Vestuario y uniformes	12,044,973.00	1,837,354.06	13,882,327.06	70,717.74	70,717.74	13,811,609.32
27101 Vestuario y uniformes	11,505,975.00	1,851,851.06	13,357,826.06	70,717.74	70,717.74	13,287,108.32
27102 Vestuario y Uniformes Oficiales	163,998.00	14,497.00-	149,501.00	0.00	0.00	149,501.00
27103 Uniformes deportivos	0.00	0.00	0.00	0.00	0.00	0.00
27104 Uniformes para internos de centros penitenciarios	375,000.00	0.00	375,000.00	0.00	0.00	375,000.00
27200 Prendas de seguridad y protección personal	896,636.00	577,376.16-	319,259.84	11,828.00	11,828.03	307,431.84
27201 Prendas y equipo de seguridad y protección personal	896,636.00	577,376.16-	319,259.84	11,828.00	11,828.03	307,431.84

Concepto	Egresos					Subejercicio
	Aprobado	Ampliaciones / (Reducciones)	Modificado	Devengado	Pagado	
	1	2	3=(1+2)	4	5	
27300 Artículos deportivos	5,000.00	104,479.99	109,479.99	11,931.99	3,480.00	97,548.00
27301 Artículos deportivos	5,000.00	104,479.99	109,479.99	11,931.99	3,480.00	97,548.00
27400 Productos textiles	0.00	6,581.33	6,581.33	4,281.33	4,281.34	2,300.00
27401 Productos textiles	0.00	6,581.33	6,581.33	4,281.33	4,281.34	2,300.00
27500 Blancos y otros productos textiles, excepto prendas de vestir	8,800.00	2,120.00	10,920.00	5,220.00	5,220.00	5,700.00
27501 Blancos y otros productos textiles	8,800.00	2,120.00	10,920.00	5,220.00	5,220.00	5,700.00
28000 MATERIALES Y SUMINISTROS PARA SEGURIDAD	14,334,810.00	3,939,813.37-	10,394,996.63	0.00	0.00	10,394,996.63
28100 Sustancias y materiales explosivos	0.00	0.00	0.00	0.00	0.00	0.00
28101 Sustancias y materiales explosivos	0.00	0.00	0.00	0.00	0.00	0.00
28200 Materiales de seguridad pública	2,342,110.00	1,613,958.03	3,956,068.03	0.00	0.00	3,956,068.03
28201 Materiales de seguridad pública	2,342,110.00	1,613,958.03	3,956,068.03	0.00	0.00	3,956,068.03
28300 Prendas de protección para seguridad pública y nacional	11,992,700.00	5,553,771.40-	6,438,928.60	0.00	0.00	6,438,928.60
28301 Prendas de protección para seguridad pública	11,992,700.00	5,553,771.40-	6,438,928.60	0.00	0.00	6,438,928.60
29000 HERRAMIENTAS, REFACCIONES Y ACCESORIOS MENORES	16,697,032.00	705,507.67	17,402,539.67	2,175,825.32	571,239.17	15,226,714.35
29100 Herramientas menores	147,596.00	49,494.24	197,090.24	8,167.86	670.96	188,922.38
29101 Herramientas menores	147,596.00	49,494.24	197,090.24	8,167.86	670.96	188,922.38
29200 Refacciones y accesorios menores de edificios	512,500.00	59,378.79-	453,121.21	48,272.88	38,887.07	404,848.33
29201 Refacciones y accesorios menores de edificios	512,500.00	59,378.79-	453,121.21	48,272.88	38,887.07	404,848.33
29300 Refacciones y accesorios menores de mobiliario y equipo de administración, educacional y recreativo	284,700.00	12,191.32	296,891.32	3,835.32	3,835.55	293,056.00
29301 Refacciones y accesorios menores de mobiliario y equipo de administración, educacional y recreativo	284,700.00	12,191.32	296,891.32	3,835.32	3,835.55	293,056.00
29400 Refacciones y accesorios menores de equipo de cómputo y tecnologías de la información	899,243.00	12,685.81-	886,557.19	23,266.19	10,814.03	863,291.00
29401 Refacciones y accesorios menores de equipo de cómputo y tecnologías de la información	899,243.00	12,685.81-	886,557.19	23,266.19	10,814.03	863,291.00
29500 Refacciones y accesorios menores de equipo e instrumental médico y de laboratorio	0.00	0.00	0.00	0.00	0.00	0.00
29501 Refacciones y accesorios menores de equipo e instrumental médico y de laboratorio	0.00	0.00	0.00	0.00	0.00	0.00
29600 Refacciones y accesorios menores de equipo de transporte	14,637,193.00	75,229.70	14,712,422.70	2,064,588.27	510,002.43	12,647,834.43
29601 Refacciones y accesorios menores de equipo de transporte	11,275,062.00	76,076.71	11,351,138.71	1,981,035.61	456,459.37	9,370,103.10
29602 Llantas de Equipo de Transporte	3,362,131.00	847.01-	3,361,283.99	83,552.66	53,543.06	3,277,731.33

Concepto	Egresos					
	Aprobado	Ampliaciones / (Reducciones)	Modificado	Devengado	Pagado	Subejercicio
	1	2	3=(1+2)	4	5	6=(3-4)
29700 Refacciones y accesorios menores de equipo de defensa y seguridad	0.00	0.00	0.00	0.00	0.00	0.00
29701 Refacciones y accesorios menores de equipo de defensa y seguridad	0.00	0.00	0.00	0.00	0.00	0.00
29800 Refacciones y accesorios menores de maquinaria y otros equipos	107,000.00	601,860.00	708,860.00	10,866.80	0.00	697,993.20
29801 Refacciones y accesorios menores de maquinaria y otros equipos	107,000.00	601,860.00	708,860.00	10,866.80	0.00	697,993.20
29900 Refacciones y accesorios menores otros bienes muebles	108,800.00	38,797.01	147,597.01	16,828.00	7,029.13	130,769.01
29901 Refacciones y accesorios menores otros bienes muebles	108,800.00	38,797.01	147,597.01	16,828.00	7,029.13	130,769.01
30000 SERVICIOS GENERALES	569,476,714.00	15,752,899.08	585,229,613.08	89,635,897.39	181,972,996.31	495,593,715.69
<i>31000 SERVICIOS BÁSICOS</i>	<i>317,111,310.00</i>	<i>70,956,077.57-</i>	<i>246,155,232.43</i>	<i>30,757,550.37</i>	<i>12,964,264.37</i>	<i>215,397,682.06</i>
31100 Energía eléctrica	28,898,788.00	10,096,756.00	38,995,544.00	4,414,367.00	4,414,367.00	34,581,177.00
31101 Servicio de energía eléctrica	28,898,788.00	10,096,756.00	38,995,544.00	4,414,367.00	4,414,367.00	34,581,177.00
31200 Gas	118,500.00	934.26	119,434.26	27,934.26	27,934.26	91,500.00
31201 Gas doméstico	118,500.00	934.26	119,434.26	27,934.26	27,934.26	91,500.00
31300 Agua	996,196.00	34,772.62	1,030,968.62	31,139.24	21,455.58	999,829.38
31301 Servicio de agua potable, drenaje y alcantarillado	996,196.00	34,772.62	1,030,968.62	31,139.24	21,455.58	999,829.38
31400 Telefonía tradicional	13,271,454.00	21,984.11	13,293,438.11	982,144.44	7,260.10	12,311,293.67
31401 Telefonía tradicional	13,271,454.00	21,984.11	13,293,438.11	982,144.44	7,260.10	12,311,293.67
31500 Telefonía celular	445,240.00	8,425.20-	436,814.80	60,793.10	55,703.11	376,021.70
31501 Telefonía celular	445,240.00	8,425.20-	436,814.80	60,793.10	55,703.11	376,021.70
31600 Servicios de telecomunicaciones y satélites	0.00	0.00	0.00	0.00	0.00	0.00
31601 Servicio de conducción de señales analógicas y digitales	0.00	0.00	0.00	0.00	0.00	0.00
31602 Servicios de telecomunicaciones	0.00	0.00	0.00	0.00	0.00	0.00
31700 Servicios de acceso de Internet, redes y procesamiento de información	8,595,195.00	623,995.00-	7,971,200.00	0.00	0.00	7,971,200.00
31701 Servicios de acceso de Internet, redes y procesamiento de información	8,595,195.00	623,995.00-	7,971,200.00	0.00	0.00	7,971,200.00
31800 Servicios postales y telegráficos	1,027,049.00	298,104.24-	728,944.76	39,372.45	36,944.36	689,572.31
31801 Servicios postales y telegráficos	113,000.00	6,801.94	119,801.94	14,471.94	12,988.85	105,330.00
31802 Servicios de mensajería y paquetería	914,049.00	304,906.18-	609,142.82	24,900.51	23,955.51	584,242.31
31900 Servicios integrales y otros servicios	263,758,888.00	80,180,000.12-	183,578,887.88	25,201,799.88	8,400,599.96	158,377,088.00
31901 Servicios integrales y otros servicios	263,688,888.00	80,180,000.12-	183,508,887.88	25,201,799.88	8,400,599.96	158,307,088.00

Concepto	Egresos					Subejercicio
	Aprobado	Ampliaciones / (Reducciones)	Modificado	Devengado	Pagado	
	1	2	3=(1+2)	4	5	
33201 Servicios de diseño, arquitectura, ingeniería y actividades relacionadas	0.00	0.00	0.00	0.00	0.00	0.00
33300 Servicios de consultoría administrativa, procesos, técnica y en tecnologías de la información	1,847,340.00	263,000.08-	1,584,339.92	12,889.92	12,889.92	1,571,450.00
33301 Servicios de informática	1,791,140.00	262,300.08-	1,528,839.92	12,889.92	12,889.92	1,515,950.00
33302 Modernización de sistemas operativos	6,200.00	700.00-	5,500.00	0.00	0.00	5,500.00
33303 Servicios relacionados con certificación de procesos	50,000.00	0.00	50,000.00	0.00	0.00	50,000.00
33400 Servicios de capacitación	6,280,646.00	2,270,389.06	8,551,035.06	6,606.12	6,606.12	8,544,428.94
33401 Servicios de capacitación	6,280,646.00	2,270,389.06	8,551,035.06	6,606.12	6,606.12	8,544,428.94
33500 Servicios de investigación científica y desarrollo	561,094.00	0.00	561,094.00	0.00	0.00	561,094.00
33501 Estudios, investigaciones y proyectos	561,094.00	0.00	561,094.00	0.00	0.00	561,094.00
33600 Servicios de apoyo administrativo, traducción, fotopiado e impresión	603,900.00	28,166.78	632,066.78	39,113.96	31,667.48	592,952.82
33601 Publicaciones e impresiones oficiales	503,100.00	40,766.78	543,866.78	39,113.96	31,667.48	504,752.82
33602 Otros servicios comerciales	0.00	0.00	0.00	0.00	0.00	0.00
33603 Impresión documentos oficiales prestación de servicios	0.00	0.00	0.00	0.00	0.00	0.00
33604 Impresión elaboración de material informativo	100,800.00	12,600.00-	88,200.00	0.00	0.00	88,200.00
33700 Servicios de protección y seguridad	0.00	2,820.00	2,820.00	2,820.00	0.00	0.00
33701 Servicios de protección y seguridad	0.00	2,820.00	2,820.00	2,820.00	0.00	0.00
33800 Servicios de vigilancia	2,007,000.00	304,332.00-	1,702,668.00	0.00	0.00	1,702,668.00
33801 Servicios de vigilancia	2,007,000.00	304,332.00-	1,702,668.00	0.00	0.00	1,702,668.00
33900 Servicios profesionales, científicos y técnicos integrales	2,357,945.00	5,586,430.27	7,944,375.27	410,300.50	405,474.50	7,534,074.77
33901 Prácticas de alumnos	6,000.00	6,000.00-	0.00	0.00	0.00	0.00
33902 Asesoría	559,138.00	2,173,456.27	2,732,594.27	405,474.50	405,474.50	2,327,119.77
33903 Servicios estadísticos y geográficos	0.00	0.00	0.00	0.00	0.00	0.00
33904 Otros servicios profesionales, científicos y técnicos integrales	1,792,807.00	3,418,974.00	5,211,781.00	4,826.00	0.00	5,206,955.00
33905 Subcontratación de servicios con terceros	0.00	0.00	0.00	0.00	0.00	0.00
34000 SERVICIOS FINANCIEROS, BANCARIOS Y COMERCIALES	44,179,060.00	4,028,872.11	48,207,932.11	16,663,527.72	16,619,781.71	31,544,404.39
34100 Servicios Financieros y bancarios	14,840,000.00	4,147,500.00	18,987,500.00	7,014,927.97	7,015,941.97	11,972,572.03
34101 Servicios bancarios	1,800,000.00	0.00	1,800,000.00	0.00	0.00	1,800,000.00
34102 Intereses y comisiones bancarios	13,040,000.00	4,000,000.00	17,040,000.00	7,014,927.97	7,013,441.97	10,027,572.03

Concepto	Egresos					
	Aprobado	Ampliaciones / (Reducciones)	Modificado	Devengado	Pagado	Subejercicio
	1	2	3=(1+2)	4	5	6=(3-4)
34103 Avalúos técnicos de inmuebles	0.00	147,500.00	147,500.00	2,500.00	2,500.00	145,000.00
34200 Servicios de cobranza, investigación crediticia y similar	0.00	0.00	0.00	0.00	0.00	0.00
34201 Servicios de cobranza, investigación crediticia y similar	0.00	0.00	0.00	0.00	0.00	0.00
34300 Servicios de recaudación, traslado y custodia de valores	0.00	0.00	0.00	0.00	0.00	0.00
34301 Servicios de recaudación, traslado y custodia de valores	0.00	0.00	0.00	0.00	0.00	0.00
34400 Seguros de responsabilidad patrimonial y fianzas	10,000.00	0.00	10,000.00	0.00	0.00	10,000.00
34401 Seguros de responsabilidad patrimonial y fianzas	10,000.00	0.00	10,000.00	0.00	0.00	10,000.00
34500 Seguro de Bienes patrimoniales	29,328,060.00	117,627.89-	29,210,432.11	9,648,599.75	9,603,839.74	19,561,832.36
34501 Seguros y Fianzas	9,328,060.00	117,627.89-	9,210,432.11	1,156,454.57	1,111,694.56	8,053,977.54
34502 Seguros de Gastos Catastróficos	20,000,000.00	0.00	20,000,000.00	8,492,145.18	8,492,145.18	11,507,854.82
34600 Almacenaje, envase y embalaje	0.00	0.00	0.00	0.00	0.00	0.00
34601 Almacenaje, envase y embalaje	0.00	0.00	0.00	0.00	0.00	0.00
34700 Fletes y maniobras	1,000.00	1,000.00-	0.00	0.00	0.00	0.00
34701 Fletes y maniobras	1,000.00	1,000.00-	0.00	0.00	0.00	0.00
34800 Comisiones por ventas	0.00	0.00	0.00	0.00	0.00	0.00
34801 Comisiones por ventas	0.00	0.00	0.00	0.00	0.00	0.00
34900 Servicios financieros, bancarios y comerciales integrales	0.00	0.00	0.00	0.00	0.00	0.00
34901 Servicios financieros, bancarios y comerciales integrales	0.00	0.00	0.00	0.00	0.00	0.00
35000 SERVICIOS DE INSTALACION, REPARACIÓN, MANTENIMIENTO Y CONSERVACIÓN	43,196,796.00	51,009,005.46	94,205,801.46	1,564,808.96	792,902.08	92,640,992.50
35100 Conservación y mantenimiento menor de inmuebles	2,181,912.00	81,431.11-	2,100,480.89	116,378.92	80,447.08	1,984,101.97
35101 Conservación y mantenimiento menor de inmuebles	2,181,912.00	81,431.11-	2,100,480.89	116,378.92	80,447.08	1,984,101.97
35102 Conservación de inmuebles servicios públicos	0.00	0.00	0.00	0.00	0.00	0.00
35200 Instalación, reparación y mantenimiento de mobiliario y equipo de administración, educacional y recreativo	4,289,300.00	245,845.11-	4,043,454.89	84,397.99	32,192.86	3,959,056.90
35201 Instalación, reparación y mantenimiento de mobiliario y equipo de administración, educacional y recreativo	4,289,300.00	245,845.11-	4,043,454.89	84,397.99	32,192.86	3,959,056.90
35300 Instalación, reparación y mantenimiento de equipo de cómputo y tecnología de la información	7,904,831.00	2,419,374.93-	5,485,456.07	106,619.10	9,156.00	5,378,836.97
35301 Instalación, reparación y mantenimiento de equipo de cómputo y tecnología de la información	7,904,831.00	2,419,374.93-	5,485,456.07	106,619.10	9,156.00	5,378,836.97
35400 Instalación, reparación y mantenimiento de equipo e instrumental médico y de laboratorio	2,623,415.00	1,680,067.40	4,303,482.40	0.00	0.00	4,303,482.40

Concepto	Egresos					
	Aprobado	Ampliaciones / (Reducciones)	Modificado	Devengado	Pagado	Subejercicio
	1	2	3=(1+2)	4	5	6=(3-4)
37000 SERVICIOS DE TRASLADO Y VIÁTICOS	9,363,808.00	701,328.60	10,065,136.60	1,438,183.96	933,477.98	8,626,952.64
37100 Pasajes aéreos	4,236,393.00	819,559.58	5,055,952.58	782,289.68	326,245.67	4,273,662.90
37101 Pasajes aéreos	4,236,393.00	819,559.58	5,055,952.58	782,289.68	326,245.67	4,273,662.90
37200 Pasajes Terrestres	1,291,657.00	73,512.30-	1,218,144.70	80,980.50	63,537.98	1,137,164.20
37201 Pasajes Terrestres	1,291,657.00	73,512.30-	1,218,144.70	80,980.50	63,537.98	1,137,164.20
37300 Pasajes marítimos, lacustres y fluviales	0.00	0.00	0.00	0.00	0.00	0.00
37301 Pasajes marítimos, lacustres y fluviales	0.00	0.00	0.00	0.00	0.00	0.00
37400 Autotransporte	0.00	0.00	0.00	0.00	0.00	0.00
37401 Autotransporte	0.00	0.00	0.00	0.00	0.00	0.00
37500 Viáticos en el país	3,118,418.00	75,049.80-	3,043,368.20	486,343.46	456,370.93	2,557,024.74
37501 Viáticos nacionales	3,118,418.00	75,049.80-	3,043,368.20	486,343.46	456,370.93	2,557,024.74
37600 Viáticos en el extranjero	229,100.00	5,451.40-	223,648.60	17,048.60	17,048.60	206,600.00
37601 Viáticos en el extranjero	229,100.00	5,451.40-	223,648.60	17,048.60	17,048.60	206,600.00
37700 Gastos de instalación y traslado de menaje	0.00	0.00	0.00	0.00	0.00	0.00
37701 Gastos de instalación y traslado de menaje	0.00	0.00	0.00	0.00	0.00	0.00
37800 Servicios integrales de traslado y viáticos	10,000.00	3,025.79	13,025.79	6,025.79	6,025.79	7,000.00
37801 Servicios integrales de traslado y viáticos	10,000.00	3,025.79	13,025.79	6,025.79	6,025.79	7,000.00
37900 Otros servicios de traslado y hospedaje	478,240.00	32,756.73	510,996.73	65,495.93	64,249.01	445,500.80
37901 Otros servicios de traslado y hospedaje	478,240.00	32,756.73	510,996.73	65,495.93	64,249.01	445,500.80
38000 SERVICIOS OFICIALES	5,402,971.00	2,724,531.06	8,127,502.06	1,283,929.12	1,078,935.81	6,843,572.94
38100 Gastos de ceremonial	18,443.00	28,156.00	46,599.00	4,956.00	0.00	41,643.00
38101 Gastos de ceremonial	18,443.00	28,156.00	46,599.00	4,956.00	0.00	41,643.00
38103 Gastos inherentes investidura presidencial	0.00	0.00	0.00	0.00	0.00	0.00
38200 Gastos de orden social y cultural	2,962,320.00	494,587.71	3,456,907.71	502,634.14	349,869.89	2,954,273.57
38201 Actividades culturales y artísticas	17,320.00	60.00	17,380.00	0.00	0.00	17,380.00
38202 Gastos de orden social	2,945,000.00	494,527.71	3,439,527.71	502,634.14	349,869.89	2,936,893.57
38300 Congresos y convenciones	1,263,308.00	2,311,773.35	3,575,081.35	741,291.98	694,018.92	2,833,789.37
38301 Congresos, cursos y eventos	1,263,308.00	2,311,773.35	3,575,081.35	741,291.98	694,018.92	2,833,789.37

Concepto	Egresos					
	Aprobado	Ampliaciones / (Reducciones)	Modificado	Devengado	Pagado	Subejercicio
	1	2	3=(1+2)	4	5	6=(3-4)
38400 Exposiciones	0.00	0.00	0.00	0.00	0.00	0.00
38401 Exposiciones	0.00	0.00	0.00	0.00	0.00	0.00
38500 Gastos de representación	1,158,900.00	109,986.00-	1,048,914.00	35,047.00	35,047.00	1,013,867.00
38501 Gastos de representación	1,158,900.00	109,986.00-	1,048,914.00	35,047.00	35,047.00	1,013,867.00
39000 OTROS SERVICIOS GENERALES	96,802,662.00	11,259,928.58	108,062,590.58	31,023,932.92	146,036,646.38	77,038,657.66
39100 Servicios funerarios y de cementerios	3,542,704.00	13,334.00-	3,529,370.00	258,758.51	63,125.84	3,270,611.49
39101 Servicios de defunción y gastos funerales	3,542,704.00	13,334.00-	3,529,370.00	258,758.51	63,125.84	3,270,611.49
39200 Impuestos y derechos	5,332,651.00	11,970.00	5,344,621.00	1,039,560.00	1,037,698.00	4,305,061.00
39201 Impuestos, derechos y cuotas	5,284,351.00	20,170.00	5,304,521.00	1,039,560.00	1,037,698.00	4,264,961.00
39202 Gastos notariales	48,300.00	8,200.00-	40,100.00	0.00	0.00	40,100.00
39300 Impuestos y derechos de Importación	0.00	0.00	0.00	0.00	0.00	0.00
39301 Impuestos y derechos de Importación	0.00	0.00	0.00	0.00	0.00	0.00
39400 Sentencias y resoluciones por autoridad competente	30,645,280.00	6,473.97	30,651,753.97	13,212,708.97	13,212,708.97	17,439,045.00
39401 Sentencias y resoluciones por autoridad competente	30,645,280.00	6,473.97	30,651,753.97	13,212,708.97	13,212,708.97	17,439,045.00
39402 Indemnizaciones por expropiación de predios	0.00	0.00	0.00	0.00	0.00	0.00
39500 Penas, multas, accesorios y actualizaciones	0.00	10,864,585.00	10,864,585.00	10,864,585.00	126,292,594.39	0.00
39501 Penas, multas, accesorios y actualizaciones	0.00	10,864,585.00	10,864,585.00	10,864,585.00	126,292,594.39	0.00
39600 Otros gastos por responsabilidades	500,000.00	121,967.20-	378,032.80	510.01	510.01	377,522.79
39601 Indemnización por responsabilidad patrimonial	500,000.00	122,477.21-	377,522.79	0.00	0.00	377,522.79
39602 Otros gastos por responsabilidades	0.00	510.01	510.01	510.01	510.01	0.00
39700 Utilidades	0.00	0.00	0.00	0.00	0.00	0.00
39701 Utilidades	0.00	0.00	0.00	0.00	0.00	0.00
39800 Impuesto sobre nóminas y otros que se deriven de una relación laboral	38,250,000.00	0.00	38,250,000.00	5,294,252.00	5,294,252.00	32,955,748.00
39801 Impuesto sobre nóminas	38,250,000.00	0.00	38,250,000.00	5,294,252.00	5,294,252.00	32,955,748.00
39900 Otros servicios generales	18,532,027.00	512,200.81	19,044,227.81	353,558.43	135,757.17	18,690,669.38
39901 Promoción y desarrollo	12,246,979.00	3,323,196.95	15,570,175.95	296,636.99	82,982.98	15,273,538.96
39902 Mantenimiento y conservación de bienes artísticos y culturales	0.00	0.00	0.00	0.00	0.00	0.00
39903 Gastos complementarios para servicios generales	6,285,048.00	2,810,996.14-	3,474,051.86	56,921.44	52,774.19	3,417,130.42

Concepto	Egresos					
	Aprobado	Ampliaciones / (Reducciones)	Modificado	Devengado	Pagado	Subejercicio
	1	2	3=(1+2)	4	5	6=(3-4)
39904 Servicios Asistenciales	0.00	0.00	0.00	0.00	0.00	0.00
40000 TRANSFERENCIAS, ASIGNACIONES, SUBSIDIOS Y OTRAS AYUDAS	11,259,712,268.00	38,858,595.36-	11,220,853,672.64	2,776,430,668.10	2,360,096,587.24	8,444,423,004.54
<i>41000 TRANSFERENCIAS INTERNAS Y ASIGNACIONES AL SECTOR PÚBLICO</i>	<i>7,485,068,119.00</i>	<i>44,302,032.58-</i>	<i>7,440,766,086.42</i>	<i>1,576,764,918.16</i>	<i>1,199,902,746.81</i>	<i>5,864,001,168.26</i>
41100 Asignaciones presupuestarias al Poder Ejecutivo	1,536,008,614.00	78,773,800.04	1,614,782,414.04	438,460,359.50	410,187,052.79	1,176,322,054.54
41105 Fondo para la Cultura y las Artes	0.00	0.00	0.00	0.00	0.00	0.00
41107 Sistema Integral de Tecnología de Información-GRP	6,940,104.00	100,000.00-	6,840,104.00	0.00	0.00	6,840,104.00
41117 Retenciones 5 al Millar	0.00	1,500,997.25	1,500,997.25	1,500,159.17	1,381,242.76	838.08
41119 Organismo Público Descentralizado de los Servicios de Salud en el Estado de Colima	1,504,639,304.00	52,667,802.79	1,557,307,106.79	410,665,538.37	386,062,750.03	1,146,641,568.42
41120 Fondo Metropolitano Colima - Villa de Alvarez	0.00	0.00	0.00	0.00	0.00	0.00
41122 Comisión para Implementación de la Reforma del Sistema de Justicia Penal	0.00	0.00	0.00	0.00	0.00	0.00
41124 Instituto Técnico Hacendario del Estado de Colima (INTHEC)	1,000,000.00	0.00	1,000,000.00	250,300.00	250,300.00	749,700.00
41134 Fondo para la Atención de Víctimas	1,000,000.00	0.00	1,000,000.00	0.00	0.00	1,000,000.00
41137 Coordinación de los Servicios Educativos Estatales	12,000,000.00	24,705,000.00	36,705,000.00	24,480,675.96	22,492,760.00	12,224,324.04
41145 Fondo Ambiental para el Cambio Climático	200,000.00	0.00	200,000.00	0.00	0.00	200,000.00
41146 Fondo de Apoyo a Migrantes	400,000.00	0.00	400,000.00	0.00	0.00	400,000.00
41147 Escuela de Talentos	5,807,681.00	0.00	5,807,681.00	1,161,534.00	0.00	4,646,147.00
41148 Instituto Superior de Educación Normal del Estado de Colima	4,021,525.00	0.00	4,021,525.00	402,152.00	0.00	3,619,373.00
41200 Asignaciones presupuestarias al Poder Legislativo	115,000,000.00	3,000,000.00-	112,000,000.00	30,750,002.00	30,750,002.00	81,249,998.00
41201 H. Congreso del Estado de Colima	115,000,000.00	3,000,000.00-	112,000,000.00	30,750,002.00	30,750,002.00	81,249,998.00
41300 Asignaciones presupuestarias al Poder Judicial	216,000,000.00	0.00	216,000,000.00	62,039,484.00	62,039,484.00	153,960,516.00
41301 Poder Judicial del Estado	216,000,000.00	0.00	216,000,000.00	62,039,484.00	62,039,484.00	153,960,516.00
41400 Asignaciones presupuestarias a Órganos Autónomos	584,624,649.00	209,718,156.24-	374,906,492.76	152,926,269.12	105,603,018.60	221,980,223.64
41401 Comisión de Derechos Humanos del Estado de Colima	9,500,000.00	0.00	9,500,000.00	2,432,176.00	2,432,176.00	7,067,824.00
41402 Fiscalía General del Estado de Colima	442,334,918.00	209,718,156.24-	232,616,761.76	112,203,795.00	65,254,593.00	120,412,966.76
41403 Instituto Electoral del Estado	49,089,800.00	0.00	49,089,800.00	17,186,997.00	17,186,997.00	31,902,803.00
41404 Instituto de Transparencia, Acceso a la Información Pública y Protección de Datos del Estado de Colima	12,500,000.00	0.00	12,500,000.00	3,125,007.00	3,125,007.00	9,374,993.00
41405 Órgano Superior de Auditoría y Fiscalización Gubernamental del Estado	36,000,000.00	0.00	36,000,000.00	8,999,910.00	8,999,910.00	27,000,090.00

Concepto	Egresos					
	Aprobado	Ampliaciones / (Reducciones)	Modificado	Devengado	Pagado	Subejercicio
	1	2	3=(1+2)	4	5	6=(3-4)
41406 Tribunal Electoral del Estado	11,500,000.00	0.00	11,500,000.00	2,874,999.00	2,874,999.00	8,625,001.00
41407 Tribunal de Arbitraje y Escalafón	7,222,091.00	0.00	7,222,091.00	1,661,858.12	1,287,809.60	5,560,232.88
41408 Tribunal de Justicia Administrativa del Estado de Colima	16,477,840.00	0.00	16,477,840.00	4,441,527.00	4,441,527.00	12,036,313.00
41500 Transferencias internas otorgadas a entidades paraestatales no empresariales y no financieras	4,963,821,806.00	88,867,803.78	5,052,689,609.78	875,118,007.54	588,826,868.38	4,177,571,602.24
41501 Comisión de Búsqueda de Personas del Estado de Colima	1,100,000.00	0.00	1,100,000.00	0.00	0.00	1,100,000.00
41502 Sistema para el Desarrollo Integral de la Familia del Estado de Colima	215,220,983.00	2,000,000.00-	213,220,983.00	47,565,946.10	34,652,485.22	165,655,036.90
41503 Instituto Colimense del Deporte	60,951,589.00	0.00	60,951,589.00	13,868,071.89	11,430,788.71	47,083,517.11
41504 Consejo de Participación Social del Estado de Colima	500,000.00	0.00	500,000.00	126,606.00	42,202.00	373,394.00
41506 Instituto para la Atención de los Adultos Mayores	68,339,281.00	2,500,000.00-	65,839,281.00	2,176,183.07	905,288.25	63,663,097.93
41507 Instituto Colimense de Infraestructura Física Educativa	8,126,754.00	320,077.00	8,446,831.00	2,195,915.62	1,775,763.40	6,250,915.38
41508 Junta de Asistencia Privada	2,000,000.00	1,281,500.24	3,281,500.24	427,800.00	427,800.00	2,853,700.24
41509 Universidad Tecnológica de Manzanillo	20,000,000.00	0.00	20,000,000.00	5,022,554.00	5,022,554.00	14,977,446.00
41510 Instituto Colimense de Radio y Televisión	21,056,877.00	0.00	21,056,877.00	4,675,429.00	3,608,432.70	16,381,448.00
41512 Centro Estatal para la Prevención y Atención a la Violencia Familiar	4,346,196.00	0.00	4,346,196.00	904,509.26	591,683.81	3,441,686.74
41513 Instituto Colimense para la Discapacidad	8,358,472.00	0.00	8,358,472.00	2,154,907.00	2,154,907.00	6,203,565.00
41514 Comisión Estatal del Agua de Colima	8,393,130.00	0.00	8,393,130.00	1,085,983.00	1,002,697.00	7,307,147.00
41515 Instituto Colimense de las Mujeres	23,762,810.00	0.00	23,762,810.00	2,115,048.76	2,035,889.91	21,647,761.24
41516 Centros de Bienestar e Innovación Creativa	14,000,000.00	14,000,000.00-	0.00	0.00	0.00	0.00
41517 Colegio de Educación Profesional Técnica del Estado de Colima	2,000,000.00	0.00	2,000,000.00	499,998.00	499,998.00	1,500,002.00
41518 Comisión Estatal de Conciliación y Arbitraje Médico de Colima	2,072,437.00	0.00	2,072,437.00	385,209.30	272,814.61	1,687,227.70
41519 Consejo Estatal para la Prevención y Control de Accidentes	64,680.00	0.00	64,680.00	16,170.00	0.00	48,510.00
41520 Fondo Estatal Contra Adicciones	0.00	0.00	0.00	0.00	0.00	0.00
41521 Instituto Colimense para la Sociedad de la Información y el Conocimiento	19,542,537.00	0.00	19,542,537.00	4,219,355.01	3,416,479.51	15,323,181.99
41522 Instituto para el Medio Ambiente y Desarrollo Sustentable	15,709,274.00	0.00	15,709,274.00	2,629,502.23	2,138,264.22	13,079,771.77
41523 Instituto para el Registro del Territorio del Estado de Colima	33,552,058.00	0.00	33,552,058.00	7,432,553.96	5,653,292.30	26,119,504.04
41524 Fondo Estatal de Becas	7,530,000.00	0.00	7,530,000.00	0.00	0.00	7,530,000.00
41525 Instituto de Suelo, Urbanización y Vivienda del Estado de Colima (INSUVI)	0.00	5,000,000.00	5,000,000.00	0.00	0.00	5,000,000.00
41526 Consejo Estatal Contra las Adicciones	300,000.00	0.00	300,000.00	75,000.00	0.00	225,000.00

Concepto	Egresos					Subejercicio
	Aprobado	Ampliaciones / (Reducciones)	Modificado	Devengado	Pagado	
	1	2	3=(1+2)	4	5	
41557 Fondo de Infraestructura Estatal	0.00	0.00	0.00	0.00	0.00	0.00
41558 Fondo de Protección contra Gastos Catastróficos	0.00	0.00	0.00	0.00	0.00	0.00
41559 Régimen Estatal de Protección Social en Salud del Estado de Colima (Aportación Solidaria Estatal (AS E)	42,000,000.00	0.00	42,000,000.00	0.00	0.00	42,000,000.00
41560 Secretaría Ejecutiva del Sistema Anticorrupción del Estado de Colima	5,000,000.00	0.00	5,000,000.00	1,124,325.00	977,111.00	3,875,675.00
41561 Órgano de Gestión y Control del Patrimonio Inmobiliario del Estado de Colima	600,000.00	896,408.59	1,496,408.59	502,300.02	173,300.01	994,108.57
41562 Universidad de Colima	286,605,272.00	30,003,646.65	316,608,918.65	157,557,605.00	109,790,061.00	159,051,313.65
41563 Procuraduría de Protección de Niñas, Niños y Adolescentes (PPNNA)	9,949,359.00	0.00	9,949,359.00	2,176,879.88	2,030,992.55	7,772,479.12
41564 Programa de Autoempleo Domiciliario	1,000,000.00	0.00	1,000,000.00	0.00	0.00	1,000,000.00
41565 Programa para el Pago de Suplencias al Personal del Sector Salud	3,000,000.00	0.00	3,000,000.00	750,000.00	0.00	2,250,000.00
41566 Combate de Plagas	1,000,000.00	0.00	1,000,000.00	0.00	0.00	1,000,000.00
41569 Centro Regional de Desarrollo Infantil y Estimulación Temprana	2,000,000.00	0.00	2,000,000.00	499,998.00	0.00	1,500,002.00
41570 Fortalecimiento al Sector Salud (Adquisición de Tomógrafo)	21,000,000.00	0.00	21,000,000.00	5,250,000.00	0.00	15,750,000.00
41571 Programa de Fortalecimiento de Centros de Rehabilitación	1,000,000.00	0.00	1,000,000.00	249,999.00	0.00	750,001.00
41577 Programa de Medicamentos para Cancerología	2,000,000.00	0.00	2,000,000.00	499,998.00	0.00	1,500,002.00
41578 Turismo de Entretenimiento	2,000,000.00	0.00	2,000,000.00	0.00	0.00	2,000,000.00
41579 Fondo Estatal de Becas para Movilidad Académica de Educación Superior	1,500,000.00	0.00	1,500,000.00	0.00	0.00	1,500,000.00
41583 Fortalecimiento de Centros de Salud y Ambulancias	3,000,000.00	0.00	3,000,000.00	750,000.00	0.00	2,250,000.00
41586 Programa de Diversidad Sexual	420,000.00	0.00	420,000.00	0.00	0.00	420,000.00
41600 Transferencias internas otorgadas a entidades paraestatales empresariales y no financieras	0.00	0.00	0.00	0.00	0.00	0.00
41601 Transferencias internas otorgadas a entidades paraestatales empresariales y no financieras	0.00	0.00	0.00	0.00	0.00	0.00
41700 Transferencias internas otorgadas a fideicomisos públicos empresariales y no financieros	0.00	0.00	0.00	0.00	0.00	0.00
41701 Transferencias internas otorgadas a fideicomisos públicos empresariales y no financieros	0.00	0.00	0.00	0.00	0.00	0.00
41800 Transferencias internas otorgadas a instituciones paraestatales públicas financieras	0.00	0.00	0.00	0.00	0.00	0.00
41801 Transferencias internas otorgadas a instituciones paraestatales públicas financieras	0.00	0.00	0.00	0.00	0.00	0.00
41900 Transferencias internas otorgadas a fideicomisos públicos financieros	69,613,050.00	774,519.84	70,387,569.84	17,470,796.00	2,496,321.04	52,916,773.84
41901 Fideicomiso para el Desarrollo Económico del Estado de Colima	43,200,000.00	774,519.84	43,974,519.84	11,574,519.84	774,519.84	32,400,000.00
41909 Fideicomiso para la Promoción Turística del Estado de Colima	23,861,650.00	0.00	23,861,650.00	5,854,610.16	1,721,801.20	18,007,039.84

Concepto	Egresos					Subejercicio
	Aprobado	Ampliaciones / (Reducciones)	Modificado	Devengado	Pagado	
	1	2	3=(1+2)	4	5	
41910 Fideicomiso Revocable de Administración e Inversión para la Dotación de Infraestructura Industrial, Comercial, de Servicios y Urbana	500,000.00	0.00	500,000.00	41,666.00	0.00	458,334.00
41911 Fideicomiso 2112337. Banco Santander México S.A.	974,400.00	0.00	974,400.00	0.00	0.00	974,400.00
41912 Fideicomiso 790. Banco Invex S.A.	845,000.00	0.00	845,000.00	0.00	0.00	845,000.00
41913 Fideicomiso 946. Banco Invex S.A.	232,000.00	0.00	232,000.00	0.00	0.00	232,000.00
42000 TRANSFERENCIAS AL RESTO DEL SECTOR PÚBLICO	598,730,212.00	20,259,183.51	618,989,395.51	56,286,013.53	56,286,013.53	562,703,381.98
42100 Transferencias otorgadas a entidades paraestatales no empresariales y no financieras	0.00	0.00	0.00	0.00	0.00	0.00
42101 Transferencias otorgadas a entidades paraestatales no empresariales y no financieras	0.00	0.00	0.00	0.00	0.00	0.00
42200 Transferencias otorgadas para entidades paraestatales empresariales y no financieras	0.00	0.00	0.00	0.00	0.00	0.00
42201 Transferencias otorgadas para entidades paraestatales empresariales y no financieras	0.00	0.00	0.00	0.00	0.00	0.00
42300 Transferencias otorgadas para instituciones paraestatales públicas financieras	0.00	0.00	0.00	0.00	0.00	0.00
42301 Transferencias otorgadas para instituciones paraestatales públicas financieras	0.00	0.00	0.00	0.00	0.00	0.00
42400 Transferencias otorgadas a entidades federativas y municipios	344,806,482.00	20,149,183.51	364,955,665.51	56,176,013.53	56,176,013.53	308,779,651.98
42401 Valoración de Zonas de Riesgos del estado de Colima	0.00	0.00	0.00	0.00	0.00	0.00
42402 Instituto de las Mujeres para el Municipio de Colima	0.00	0.00	0.00	0.00	0.00	0.00
42403 Instituto Municipal de la Mujer Manzanillense	0.00	0.00	0.00	0.00	0.00	0.00
42404 Programa de Atención a Jornaleros Agrícolas	0.00	0.00	0.00	0.00	0.00	0.00
42405 XV Teatro a Una Sola Voz "Festival de Monólogos"	1,350,000.00	0.00	1,350,000.00	0.00	0.00	1,350,000.00
42406 Programa de Educación para Adultos (INEA)	0.00	0.00	0.00	0.00	0.00	0.00
42407 Obtención de datos de la Red de Aguas de Colima	0.00	0.00	0.00	0.00	0.00	0.00
42416 Instituto Tecomense de las Mujeres	0.00	0.00	0.00	0.00	0.00	0.00
42417 Instituto Villalvareense de la Mujer	0.00	0.00	0.00	0.00	0.00	0.00
42418 Programa de Apoyo a Instancias de Mujeres en las Entidades Federativas	0.00	0.00	0.00	0.00	0.00	0.00
42419 Etapa Regional de Olimpiada Nacional y Nacional Juvenil	0.00	0.00	0.00	0.00	0.00	0.00
42420 Programa de Mejoramiento al Campo Colimense	0.00	0.00	0.00	0.00	0.00	0.00
42421 Programa De Agua Potable, Drenaje Y Tratamiento (PROAGUA)	9,000,000.00	0.00	9,000,000.00	0.00	0.00	9,000,000.00
42422 Programa de Agua Potable, Drenaje y Tratamiento (PROAGUA), Apartado Urbano (APAU)	30,000,000.00	0.00	30,000,000.00	0.00	0.00	30,000,000.00
42423 Programa de Agua Potable, Drenaje y Tratamiento (PROAGUA), Apartado RURAL	10,000,000.00	0.00	10,000,000.00	0.00	0.00	10,000,000.00

Concepto	Egresos					Subejercicio
	Aprobado	Ampliaciones / (Reducciones)	Modificado	Devengado	Pagado	
	1	2	3=(1+2)	4	5	
43300 Subsidios a la Inversión	0.00	0.00	0.00	0.00	0.00	0.00
43301 Subsidios a la Inversión	0.00	0.00	0.00	0.00	0.00	0.00
43400 Subsidios a la prestación de servicios públicos	0.00	0.00	0.00	0.00	0.00	0.00
43401 Subsidios a la prestación de servicios públicos	0.00	0.00	0.00	0.00	0.00	0.00
43500 Subsidios para cubrir diferenciales de tasas de interés	0.00	0.00	0.00	0.00	0.00	0.00
43501 Subsidios para cubrir diferenciales de tasas de interés	0.00	0.00	0.00	0.00	0.00	0.00
43600 Subsidios a la vivienda	0.00	0.00	0.00	0.00	0.00	0.00
43601 Subsidios a la vivienda de Interés Social	0.00	0.00	0.00	0.00	0.00	0.00
43700 Subvenciones al consumo	0.00	0.00	0.00	0.00	0.00	0.00
43701 Subvenciones al consumo	0.00	0.00	0.00	0.00	0.00	0.00
43800 Subsidios a entidades federativas y municipios	0.00	3,300,000.00	3,300,000.00	2,800,000.00	2,800,000.00	500,000.00
43801 Subsidios a entidades federativas y municipios	0.00	0.00	0.00	0.00	0.00	0.00
43807 Municipio de Colima	0.00	0.00	0.00	0.00	0.00	0.00
43808 Municipio de Cuauhtémoc	0.00	0.00	0.00	0.00	0.00	0.00
43809 Municipio de Tecmán	0.00	0.00	0.00	0.00	0.00	0.00
43810 Municipio de Ixtlahuacán	0.00	300,000.00	300,000.00	300,000.00	300,000.00	0.00
43811 Municipio de Manzanillo	0.00	0.00	0.00	0.00	0.00	0.00
43812 Municipio de Villa de Álvarez	0.00	2,000,000.00	2,000,000.00	1,500,000.00	1,500,000.00	500,000.00
43813 Municipio de Comala	0.00	0.00	0.00	0.00	0.00	0.00
43814 Municipio de Coquimatlán	0.00	1,000,000.00	1,000,000.00	1,000,000.00	1,000,000.00	0.00
43900 Otros subsidios	1,729,612,081.00	1,441,397.00-	1,728,170,684.00	652,683,596.60	652,683,596.60	1,075,487,087.40
43901 Otros subsidios	0.00	0.00	0.00	0.00	0.00	0.00
43905 Subsidio federal ordinario y extraordinario de la Universidad de Colima	1,646,533,734.00	0.00	1,646,533,734.00	591,111,321.00	591,111,321.00	1,055,422,413.00
43908 Sindicato de Trabajadores al Servicio del Gobierno del Estado de Colima (STSGEC)	0.00	1,463,436.00	1,463,436.00	1,463,436.00	1,463,436.00	0.00
43909 Conferencia Nacional de Gobernadores (CONAGO)	1,056,000.00	0.00	1,056,000.00	996,000.00	996,000.00	60,000.00
43910 Sindicato Nacional de Trabajadores de la Educación Sección 39	0.00	0.00	0.00	0.00	0.00	0.00
43911 Sindicato Nacional de Trabajadores de la Educación Sección 6	0.00	0.00	0.00	0.00	0.00	0.00
43912 Subsidio Federal Universidad Tecnológica de Manzanillo	25,000,000.00	3,904,833.00-	21,095,167.00	3,390,922.00	3,390,922.00	17,704,245.00

Concepto	Egresos					Subejercicio
	Aprobado	Ampliaciones / (Reducciones)	Modificado	Devengado	Pagado	
	1	2	3=(1+2)	4	5	
52903 Equipos Recreativos	0.00	0.00	0.00	0.00	0.00	0.00
52904 Instrumentos musicales	0.00	0.00	0.00	0.00	0.00	0.00
53000 EQUIPO E INSTRUMENTAL MÉDICO Y DE LABORATORIO	14,538,116.00	12,212,714.02	2,325,401.98	0.00	0.00	2,325,401.98
53100 Equipo médico y de laboratorio	12,523,116.00	11,701,716.02	821,399.98	0.00	0.00	821,399.98
53101 Equipo médico y de laboratorio	12,523,116.00	11,701,716.02	821,399.98	0.00	0.00	821,399.98
53200 Instrumental médico y de laboratorio	2,015,000.00	510,998.00	1,504,002.00	0.00	0.00	1,504,002.00
53201 Instrumental médico y de laboratorio	2,015,000.00	510,998.00	1,504,002.00	0.00	0.00	1,504,002.00
54000 VEHICULOS Y EQUIPO DE TRANSPORTE	24,642,000.00	14,317,269.38	38,959,269.38	0.00	0.00	38,959,269.38
54100 Vehículos y Equipo Terrestre	24,600,000.00	14,304,363.38	38,904,363.38	0.00	0.00	38,904,363.38
54101 Vehículos y equipo terrestre	24,600,000.00	14,304,363.38	38,904,363.38	0.00	0.00	38,904,363.38
54200 Carrocerías y remolques	0.00	12,906.00	12,906.00	0.00	0.00	12,906.00
54201 Carrocerías y remolques	0.00	12,906.00	12,906.00	0.00	0.00	12,906.00
54300 Equipo aeroespacial	0.00	0.00	0.00	0.00	0.00	0.00
54301 Equipo aeroespacial	0.00	0.00	0.00	0.00	0.00	0.00
54400 Equipo ferroviario	0.00	0.00	0.00	0.00	0.00	0.00
54401 Equipo ferroviario	0.00	0.00	0.00	0.00	0.00	0.00
54500 Embarcaciones	0.00	0.00	0.00	0.00	0.00	0.00
54501 Embarcaciones	0.00	0.00	0.00	0.00	0.00	0.00
54900 Otros equipos de transporte	42,000.00	0.00	42,000.00	0.00	0.00	42,000.00
54901 Otros equipos de transporte	42,000.00	0.00	42,000.00	0.00	0.00	42,000.00
55000 EQUIPO DE DEFENSA Y SEGURIDAD	763,306.00	5,399,102.65	6,162,408.65	0.00	0.00	6,162,408.65
55100 Equipo de defensa y seguridad	763,306.00	5,399,102.65	6,162,408.65	0.00	0.00	6,162,408.65
55101 Equipo de defensa y seguridad	763,306.00	5,399,102.65	6,162,408.65	0.00	0.00	6,162,408.65
55102 Equipo de seguridad pública y nacional	0.00	0.00	0.00	0.00	0.00	0.00
56000 MAQUINARIA, OTROS EQUIPOS Y HERRAMIENTAS	6,211,682.00	9,648,774.40	15,860,456.40	21,794.96	5,220.00	15,838,661.44
56100 Maquinaria y equipo agropecuario	0.00	0.00	0.00	0.00	0.00	0.00
56101 Maquinaria y equipo agropecuario	0.00	0.00	0.00	0.00	0.00	0.00
56200 Maquinaria y equipo industrial	0.00	341,905.00	341,905.00	0.00	0.00	341,905.00

Concepto	Egresos					
	Aprobado	Ampliaciones / (Reducciones)	Modificado	Devengado	Pagado	Subejercicio
	1	2	3=(1+2)	4	5	6=(3-4)
79900 Otras erogaciones especiales	1,800,000.00	247,703.76-	1,552,296.24	0.00	0.00	1,552,296.24
79901 Gastos complementarios	720,000.00	247,703.76-	472,296.24	0.00	0.00	472,296.24
79902 Gastos contingentes	660,000.00	0.00	660,000.00	0.00	0.00	660,000.00
79903 Otras Erogaciones	420,000.00	0.00	420,000.00	0.00	0.00	420,000.00
79904 Fondo de Reserva Financiamiento 2018	0.00	0.00	0.00	0.00	0.00	0.00
80000 PARTICIPACIONES Y APORTACIONES	2,433,174,828.00	18,068,024.00	2,451,242,852.00	614,956,605.72	499,551,508.19	1,836,286,246.28
<i>81000 PARTICIPACIONES</i>	<i>1,637,386,635.00</i>	<i>0.00</i>	<i>1,637,386,635.00</i>	<i>397,046,790.72</i>	<i>310,533,217.19</i>	<i>1,240,339,844.28</i>
81100 Fondo General de Participaciones	947,973,275.00	0.00	947,973,275.00	239,284,992.91	182,608,707.86	708,688,282.09
81101 Fondo General de Participaciones	947,973,275.00	0.00	947,973,275.00	239,284,992.91	182,608,707.86	708,688,282.09
81200 Fondo de Fomento Municipal	328,207,709.00	0.00	328,207,709.00	82,856,212.99	56,957,678.00	245,351,496.01
81201 Fondo de Fomento Municipal	328,207,709.00	0.00	328,207,709.00	82,856,212.99	56,957,678.00	245,351,496.01
81300 Participaciones de las entidades federativas a los municipios	361,205,651.00	0.00	361,205,651.00	74,905,584.82	70,966,831.33	286,300,066.18
81301 Fondo de Fiscalización y Recaudación	43,400,223.00	0.00	43,400,223.00	9,472,005.63	6,936,513.99	33,928,217.37
81302 Fondo de Compensación del Impuesto Sobre Automóviles Nuevos (ISAN)	3,234,515.00	0.00	3,234,515.00	808,629.00	808,629.00	2,425,886.00
81303 Participación Específica del Impuesto Especial Sobre Producción y Servicios (IEPS)	29,480,272.00	0.00	29,480,272.00	8,600,531.00	7,197,269.15	20,879,741.00
81304 Impuesto sobre Automóviles Nuevos (ISAN)	12,373,263.00	0.00	12,373,263.00	4,190,242.60	4,190,242.60	8,183,020.40
81305 Fondo de Gasolina y Diesel	44,098,259.00	0.00	44,098,259.00	11,892,529.51	11,892,529.51	32,205,729.49
81306 Zona Federal Marítimo Terrestre	6,184,848.00	0.00	6,184,848.00	1,381,624.50	1,381,624.50	4,803,223.50
81308 Impuesto Sobre Tenencia	1,567.00	0.00	1,567.00	323.58	323.58	1,243.42
81309 Fondo del Impuesto Sobre la Renta (ISR)	97,403,807.00	0.00	97,403,807.00	38,559,699.00	38,559,699.00	58,844,108.00
81310 0.136% de la Recaudación Federal Participable	125,028,897.00	0.00	125,028,897.00	0.00	0.00	125,028,897.00
81400 Otros conceptos participables de la Federación a entidades federativas	0.00	0.00	0.00	0.00	0.00	0.00
81401 Otros conceptos participables de la Federación a entidades federativas	0.00	0.00	0.00	0.00	0.00	0.00
81500 Otros conceptos participables de la Federación a municipios	0.00	0.00	0.00	0.00	0.00	0.00
81501 Otros conceptos participables de la Federación a municipios	0.00	0.00	0.00	0.00	0.00	0.00
81600 Convenios de colaboración administrativa	0.00	0.00	0.00	0.00	0.00	0.00
81601 Convenios de colaboración administrativa	0.00	0.00	0.00	0.00	0.00	0.00
<i>83000 APORTACIONES</i>	<i>795,788,193.00</i>	<i>18,068,024.00</i>	<i>813,856,217.00</i>	<i>217,909,815.00</i>	<i>189,018,291.00</i>	<i>595,946,402.00</i>

Concepto	Egresos					
	Aprobado	Ampliaciones / (Reducciones)	Modificado	Devengado	Pagado	Subejercicio
	1	2	3=(1+2)	4	5	6=(3-4)
83100 Aportaciones de la federación a las entidades federativas	0.00	0.00	0.00	0.00	0.00	0.00
83101 Fideicomiso infraestructura Entidades Federativas	0.00	0.00	0.00	0.00	0.00	0.00
83200 Aportaciones de la federación a municipios	795,788,193.00	18,068,024.00	813,856,217.00	217,909,815.00	189,018,291.00	595,946,402.00
83201 Fondo para la Infraestructura Social (FAIS Municipal)	272,254,721.00	16,660,522.00	288,915,243.00	86,674,572.00	57,783,048.00	202,240,671.00
83202 Fondo de Aportaciones para el Fortalecimiento de los Municipios y de las Demarcaciones Territoriales del Distrito Federal (FORTAMUN)	523,533,472.00	1,407,502.00	524,940,974.00	131,235,243.00	131,235,243.00	393,705,731.00
83300 Aportaciones de las entidades federativas a los municipios	0.00	0.00	0.00	0.00	0.00	0.00
83301 Aportaciones de las entidades federativas a los municipios	0.00	0.00	0.00	0.00	0.00	0.00
83400 Aportaciones previstas en leyes y decretos al sistema de protección social	0.00	0.00	0.00	0.00	0.00	0.00
83401 Plazas Regularizables Secretaría de Salud	0.00	0.00	0.00	0.00	0.00	0.00
83500 Aportaciones previstas en leyes y decretos compensatorias a entidades federativas y municipios	0.00	0.00	0.00	0.00	0.00	0.00
83501 Aportaciones previstas en leyes y decretos compensatorias a entidades federativas y municipios	0.00	0.00	0.00	0.00	0.00	0.00
85000 CONVENIOS	<i>0.00</i>	<i>0.00</i>	<i>0.00</i>	<i>0.00</i>	<i>0.00</i>	<i>0.00</i>
85100 Convenios de reasignación	0.00	0.00	0.00	0.00	0.00	0.00
85101 Convenios de reasignación	0.00	0.00	0.00	0.00	0.00	0.00
85200 Convenios de descentralización	0.00	0.00	0.00	0.00	0.00	0.00
85201 Convenios de descentralización	0.00	0.00	0.00	0.00	0.00	0.00
85300 Otros convenios	0.00	0.00	0.00	0.00	0.00	0.00
85301 Otros Convenios	0.00	0.00	0.00	0.00	0.00	0.00
90000 DEUDA PÚBLICA	497,332,460.50	675,650,337.40	1,172,982,797.90	804,080,097.73	804,080,097.73	368,902,700.17
91000 AMORTIZACIÓN DE LA DEUDA PÚBLICA	<i>154,932,673.00</i>	<i>279,941,945.63</i>	<i>434,874,618.63</i>	<i>343,207,215.94</i>	<i>343,207,215.94</i>	<i>91,667,402.69</i>
91100 Amortización de la deuda interna con instituciones de crédito	154,932,673.00	279,941,945.63	434,874,618.63	343,207,215.94	343,207,215.94	91,667,402.69
91101 Financiamiento Banobras 7225,7226	16,671,895.00	31.37	16,671,926.37	4,040,859.68	4,040,859.68	12,631,066.69
91102 Financiamiento Banobras 7271,7272	7,097,289.00	0.12	7,097,289.12	1,709,853.53	1,709,853.53	5,387,435.59
91103 Financiamiento Banorte 34228560	0.00	0.00	0.00	0.00	0.00	0.00
91106 Financiamiento Banorte 84908305	34,524,474.00	5,518,221.00	29,006,253.00	0.00	0.00	29,006,253.00
91107 Financiamiento Banobras 11149	27,529,167.00	3,807,926.30	23,721,240.70	6,882,291.66	6,882,291.66	16,838,949.04

Concepto	Egresos					Subejercicio
	Aprobado	Ampliaciones / (Reducciones)	Modificado	Devengado	Pagado	
	1	2	3=(1+2)	4	5	
91110 Financiamiento LP BBVA	0.00	13,186,914.00	13,186,914.00	3,150,614.00	3,150,614.00	10,036,300.00
91111 Crédito Banco HSBC	0.00	0.00	0.00	0.00	0.00	0.00
91113 Financiamiento Banorte 466531	13,186,914.00	13,186,914.00-	0.00	0.00	0.00	0.00
91116 Financiamiento Corto Plazo Interacciones	0.00	0.00	0.00	0.00	0.00	0.00
91117 Crédito Corto Plazo Afirme	0.00	50,000,000.00	50,000,000.00	37,500,000.00	37,500,000.00	12,500,000.00
91119 Financiamiento Banorte 84908305	0.00	8,311,838.95	8,311,838.95	8,311,838.95	8,311,838.95	0.00
91120 Financiamiento Interacciones 466531	0.00	0.00	0.00	0.00	0.00	0.00
91121 Crédito Banorte (85003807)	0.00	0.00	0.00	0.00	0.00	0.00
91122 Crédito Banorte (85105381)	0.00	0.00	0.00	0.00	0.00	0.00
91123 Financiamiento Banobras 13451	5,922,934.00	332,692.49	6,255,626.49	988,228.12	988,228.12	5,267,398.37
91160 Financiamiento CP 305320153	18,750,000.00	18,750,000.00-	0.00	0.00	0.00	0.00
91161 Financiamiento CP 85105381	0.00	0.00	0.00	0.00	0.00	0.00
91162 Financiamiento CP 82732327	0.00	0.00	0.00	0.00	0.00	0.00
91163 Financiamiento CP 85248671	0.00	0.00	0.00	0.00	0.00	0.00
91164 Financiamiento CP 82770333	0.00	0.00	0.00	0.00	0.00	0.00
91165 Financiamiento CP 85255749	0.00	0.00	0.00	0.00	0.00	0.00
91166 Financiamiento CP 85003807	0.00	0.00	0.00	0.00	0.00	0.00
91167 Financiamiento CP 305441174	31,250,000.00	31,250,000.00-	0.00	0.00	0.00	0.00
91168 Financiamiento CP 83034290	0.00	30,000,000.00	30,000,000.00	30,000,000.00	30,000,000.00	0.00
91169 Financiamiento CP 85495120	0.00	64,123,530.00	64,123,530.00	64,123,530.00	64,123,530.00	0.00
91170 Financiamiento CP 85543008	0.00	23,000,000.00	23,000,000.00	23,000,000.00	23,000,000.00	0.00
91171 Financiamiento CP 85546950	0.00	24,000,000.00	24,000,000.00	24,000,000.00	24,000,000.00	0.00
91172 Financiamiento CP 83222086	0.00	15,000,000.00	15,000,000.00	15,000,000.00	15,000,000.00	0.00
91173 Financiamiento CP 85635021	0.00	0.00	0.00	0.00	0.00	0.00
91174 Financiamiento CP 83332511	0.00	22,000,000.00	22,000,000.00	22,000,000.00	22,000,000.00	0.00
91175 Financiamiento CP 85701709	0.00	22,000,000.00	22,000,000.00	22,000,000.00	22,000,000.00	0.00
91176 Financiamiento CP 9694821110	0.00	43,000,000.00	43,000,000.00	43,000,000.00	43,000,000.00	0.00
91177 Financiamiento CP 83431935	0.00	37,500,000.00	37,500,000.00	37,500,000.00	37,500,000.00	0.00

Concepto	Egresos					Subejercicio
	Aprobado	Ampliaciones / (Reducciones)	Modificado	Devengado	Pagado	
	1	2	3=(1+2)	4	5	
96201 Apoyos a ahorradores y deudores del sistema Financiero Nacional	0.00	0.00	0.00	0.00	0.00	0.00
<i>99000 ADEUDOS DE EJERCICIOS FISCALES ANTERIORES (ADEFAS)</i>	<i>38,185,337.50</i>	<i>375,145,541.00</i>	<i>413,330,878.50</i>	<i>373,070,107.54</i>	<i>373,070,107.54</i>	<i>40,260,770.96</i>
99100 Adefas	38,185,337.50	375,145,541.00	413,330,878.50	373,070,107.54	373,070,107.54	40,260,770.96
99101 Adeudos de ejercicios anteriores por concepto de servicios personales magisterio	1,000,000.00	0.00	1,000,000.00	0.00	0.00	1,000,000.00
99102 Adeudos de ejercicios anteriores por concepto de servicios personales burocracia	0.00	0.00	0.00	0.00	0.00	0.00
99103 Adeudos de ejercicios anteriores por conceptos distintos de servicios personales	36,651,037.50	375,145,541.00	411,796,578.50	373,070,107.54	373,070,107.54	38,726,470.96
99104 Devolución de ingresos percibidos indebidamente en ejercicios fiscales anteriores	534,300.00	0.00	534,300.00	0.00	0.00	534,300.00
99105 Devolución de ingresos percibidos indebidamente ejercicio fiscal	0.00	0.00	0.00	0.00	0.00	0.00
99106 Devolución de ingresos percibidos en ejercicios fiscales anteriores	0.00	0.00	0.00	0.00	0.00	0.00
TOTAL DEL GASTO	17,024,000,000.00	857,933,555.70	17,881,933,555.70	4,757,919,484.87	4,238,146,724.18	13,124,014,070.83

Concepto	Egresos					
	Aprobado	Ampliaciones / (Reducciones)	Modificado	Devengado	Pagado	Subejercicio
	1	2	3=(1+2)	4	5	6=(3-4)
GOBIERNO	2,819,391,292.50	57,388,868.70-	2,762,002,423.80	684,520,027.37	699,432,026.68	2,077,482,396.43
LEGISLACIÓN	151,000,000.00	3,000,000.00-	148,000,000.00	39,749,912.00	39,749,912.00	108,250,088.00
JUSTICIA	886,325,977.00	211,929,240.81-	674,396,736.19	243,988,151.26	193,441,621.84	430,408,584.93
COORDINACIÓN DE LA POLÍTICA DE GOBIERNO	260,808,053.00	20,568,291.97	281,376,344.97	65,742,592.78	60,190,117.80	215,633,752.19
RELACIONES EXTERIORES	4,765,333.00	472,875.55-	4,292,457.45	583,067.19	509,208.14	3,709,390.26
ASUNTOS FINANCIEROS Y HACENDARIOS	171,639,084.00	35,776,839.83	207,415,923.83	66,414,180.92	179,093,260.28	141,001,742.91
SEGURIDAD NACIONAL	0.00	0.00	0.00	0.00	0.00	0.00
ASUNTOS DE ORDEN PÚBLICO Y DE SEGURIDAD INTERIOR	931,641,834.50	96,597,495.33	1,028,239,329.83	183,842,006.15	151,214,218.95	844,397,323.68
OTROS SERVICIOS GENERALES	413,211,011.00	5,070,620.53	418,281,631.53	84,200,117.07	75,233,687.67	334,081,514.46
DESARROLLO SOCIAL	10,912,325,067.00	211,918,315.63	11,124,243,382.63	2,607,023,324.14	2,207,066,636.95	8,517,220,058.49
PROTECCIÓN AMBIENTAL	65,102,404.00	0.00	65,102,404.00	3,715,485.23	3,140,961.22	61,386,918.77
VIVIENDA Y SERVICIOS A LA COMUNIDAD	64,840,317.00	94,145,545.74	158,985,862.74	13,439,351.12	12,588,928.85	145,546,511.62
SALUD	1,968,026,664.00	81,645,099.14	2,049,671,763.14	505,642,873.07	472,804,616.25	1,544,028,890.07
RECREACIÓN, CULTURA Y OTRAS MANIFESTACIONES SOCIA	188,958,234.00	3,005,472.99	191,963,706.99	35,495,662.16	31,049,574.49	156,468,044.83
EDUCACIÓN	6,746,813,702.00	60,469,900.40	6,807,283,602.40	1,486,166,907.56	1,185,273,709.89	5,321,116,694.84
PROTECCIÓN SOCIAL	1,809,694,250.00	29,522,358.90-	1,780,171,891.10	555,562,913.57	495,988,123.16	1,224,608,977.53
OTROS ASUNTOS SOCIALES	68,889,496.00	2,174,656.26	71,064,152.26	7,000,131.43	6,220,723.09	64,064,020.83
DESARROLLO ECONÓMICO	359,502,952.00	9,685,747.37	369,188,699.37	47,283,960.21	27,960,984.93	321,904,739.16
ASUNTOS ECONÓMICOS, COMERCIALES Y LABORALES EN GE	95,926,101.00	4,298,081.65	100,224,182.65	20,952,007.77	9,166,721.39	79,272,174.88
AGROPECUARIA, SILVICULTURA, PESCA Y CAZA	185,108,978.00	2,042,509.58	187,151,487.58	11,321,678.68	10,113,276.27	175,829,808.90
COMBUSTIBLES Y ENERGÍA	0.00	0.00	0.00	0.00	0.00	0.00
MINERÍA, MANUFACTURAS Y CONSTRUCCIÓN	0.00	0.00	0.00	0.00	0.00	0.00
TRANSPORTE	0.00	0.00	0.00	0.00	0.00	0.00
COMUNICACIONES	0.00	0.00	0.00	0.00	0.00	0.00
TURISMO	52,876,400.00	3,345,156.14	56,221,556.14	10,255,346.75	5,264,507.76	45,966,209.39
CIENCIA, TECNOLOGÍA E INNOVACIÓN	25,591,473.00	0.00	25,591,473.00	4,754,927.01	3,416,479.51	20,836,545.99
OTRAS INDUSTRIAS Y OTROS ASUNTOS ECONÓMICOS	0.00	0.00	0.00	0.00	0.00	0.00
OTRAS NO CLASIFICADAS EN FUNCIONES ANTERIORES	2,932,780,688.50	693,718,361.40	3,626,499,049.90	1,419,092,173.15	1,303,687,075.62	2,207,406,876.75

Concepto	Egresos					Subejercicio
	Aprobado	Ampliaciones / (Reducciones)	Modificado	Devengado	Pagado	
	1	2	3=(1+2)	4	5	
TRANSACCIONES DE LA DEUDA PÚBLICA / COSTO FINANCIER	461,420,523.00	300,504,796.40	761,925,319.40	431,065,459.89	431,065,459.89	330,859,859.51
TRANSFERENCIAS, PARTICIPACIONES Y APORTACIONES EN	2,433,174,828.00	18,068,024.00	2,451,242,852.00	614,956,605.72	499,551,508.19	1,836,286,246.28
SANEAMIENTO DEL SISTEMA FINANCIERO	0.00	0.00	0.00	0.00	0.00	0.00
ADEUDOS DE EJERCICIOS FISCALES ANTERIORES	38,185,337.50	375,145,541.00	413,330,878.50	373,070,107.54	373,070,107.54	40,260,770.96
TOTAL DEL GASTO	17,024,000,000.00	857,933,555.70	17,881,933,555.70	4,757,919,484.87	4,238,146,724.18	13,124,014,070.83

Endeudamiento Neto
Del 1 de Enero al 31 de Marzo de 2020

Identificación de Crédito o Instrumento	Contratación / Colocación	Amortización	Endeudamiento Neto
	A	B	C = A - B
Créditos Bancarios			
CREDITO BANCO BBVA	598,515,731.00	3,150,614.00	595,365,117.00
CRÉDITO BANOBRAS TASA VARIABLE (7225-7226)	382,057,763.93	4,040,859.68	378,016,904.25
CRÉDITO BANOBRAS TASA FIJA (7271-7272)	185,268,616.36	1,709,853.53	183,558,762.83
CRÉDITO BANOBRAS (11149)	516,171,874.78	6,882,291.66	509,289,583.12
CRÉDITO BANORTE (84908305)	750,149,278.16	8,311,838.95	741,837,439.21
CRÉDITO BANORTE (13451)	282,649,627.47	988,228.12	281,661,399.35
Total de Créditos Bancarios	2,714,812,891.70	25,083,685.94	2,689,729,205.76
Otros Instrumentos de Deuda			
Total de Otros Instrumentos de Deuda	0.00	0.00	0.00
TOTAL	2,714,812,891.70	25,083,685.94	2,689,729,205.76

Intereses de la Deuda
Del 1 de Enero al 31 de Marzo de 2020

Identificación de Crédito o Instrumento	Devengado	Pagado
Créditos Bancarios		
Interés Banobras 7225,7226	7,469,616.09	7,469,616.09
Interés Banobras 7271,7272	4,594,614.92	4,594,614.92
Interés Banobras 11149	10,771,182.79	10,771,182.79
Interés Banorte 84908305	15,383,802.51	15,383,802.51
Interés Banobras 11126,11282	3,639,925.22	3,639,925.22
Interés Banobras 13451	5,715,207.07	5,715,207.07
Interés LP BBVA	12,356,000.07	12,356,000.07
Intereses Crédito Corto Plazo Afirme	932,833.32	932,833.32
Interés Banobras 10487	6,093,310.86	6,093,310.86
Interés CP 85495120	3,504,395.85	3,504,395.85
Interés CP 85543008	1,447,012.58	1,447,012.58
Interés CP 85546950	1,789,965.62	1,789,965.62
Interés CP 83222086	954,046.65	954,046.65
Interés CP 83332511	1,931,388.66	1,931,388.66
Interés CP 85701709	1,937,876.88	1,937,876.88
Interés CP 9694821110	3,883,103.42	3,883,103.42
Interés CP 83034290	1,591,306.22	1,591,306.22
Interés CP 83431935	3,078,402.78	3,078,402.78
Total de Intereses de Créditos Bancarios	87,073,991.51	87,073,991.51
Otros Instrumentos de Deuda		
Total de Intereses de Otros Instrumentos de Deuda		
TOTAL	87,073,991.51	87,073,991.51

COLIMA
GOBIERNO DEL ESTADO



INFORMACIÓN PROGRAMÁTICA

Secretaría de Planeación y Finanzas
ENERO-MARZO 2020

Gasto por Categoría Programática
Del 1 de Enero al 31 de Marzo de 2020

Concepto	Egresos					Subejercicio
	Aprobado	Ampliaciones / (Reducciones)	Modificado	Devengado	Pagado	
	1	2	3=(1+2)	4	5	
Participaciones a entidades federativas y municipios	1,615,592,442.00	0.00	1,615,592,442.00	390,665,971.04	304,152,397.51	1,224,926,470.96
Costo financiero, deuda o apoyos a deudores y ahorradores de la banca	0.00	0.00	0.00	0.00	0.00	0.00
Costo financiero, deuda o apoyos a deudores y ahorradores de la banca	461,420,523.00	300,504,796.40	761,925,319.40	431,065,459.89	431,065,459.89	330,859,859.51
Adeudos de ejercicios fiscales anteriores	0.00	0.00	0.00	0.00	0.00	0.00
Adeudos de ejercicios fiscales anteriores	38,185,337.50	375,145,541.00	413,330,878.50	373,070,107.54	373,070,107.54	40,260,770.96
TOTAL DEL GASTO	17,024,000,000.00	857,933,555.70	17,881,933,555.70	4,757,919,484.87	4,238,146,724.18	13,124,014,070.83

Concepto	Egresos					
	Aprobado	Ampliaciones / (Reducciones)	Modificado	Devengado	Pagado	Subejercicio
	1	2	3=(1+2)	4	5	6=(3-4)
02 Salud.	1,966,026,664.00	81,645,099.14	2,047,671,763.14	505,642,873.07	472,804,616.25	1,542,028,890.07
03 Asistencia Privada.	2,000,000.00	1,281,500.24	3,281,500.24	427,800.00	427,800.00	2,853,700.24
04 Participación Social para la Planeación.	500,000.00	0.00	500,000.00	126,606.00	42,202.00	373,394.00
05 Desarrollo Social y Humano.	110,545,520.00	349,436.39	110,894,956.39	4,102,249.70	3,616,948.88	106,792,706.69
07 Educación Superior de la Universidad de Colima.	1,933,139,006.00	30,003,646.65	1,963,142,652.65	748,668,926.00	700,901,382.00	1,214,473,726.65
08 Educación Superior Instituto Tecnológico de Colima.	8,000,000.00	0.00	8,000,000.00	2,024,997.00	1,399,998.00	5,975,003.00
09 Educación Superior Universidad Tecnológica de Manzanillo.	45,000,000.00	3,904,833.00	41,095,167.00	8,413,476.00	8,413,476.00	32,681,691.00
11 Infraestructura Educativa.	8,126,754.00	10,419,720.38	18,546,474.38	4,720,772.12	4,300,619.90	13,825,702.26
12 Arte y Cultura.	116,874,527.00	1,573,068.75	118,447,595.75	19,666,527.79	17,915,102.56	98,781,067.96
13 Promoción Turística.	23,861,650.00	0.00	23,861,650.00	5,854,610.16	1,721,801.20	18,007,039.84
14 Deporte y Recreación.	69,363,849.00	1,502,000.00	70,865,849.00	15,370,071.89	12,932,788.71	55,495,777.11
16 Equidad de Género.	32,474,148.00	0.00	32,474,148.00	2,115,048.76	2,035,889.91	30,359,099.24
18 Consolidación de la Familia, Apoyo a la Niñez y Grupos Vulnerables.	306,402,558.00	5,265,571.00	301,136,987.00	69,044,947.10	48,971,819.22	232,092,039.90
19 Apoyo a Grupos Vulnerables con Discapacidad.	15,778,410.00	0.00	15,778,410.00	2,154,907.00	2,154,907.00	13,623,503.00
20 Gestión y Control del Patrimonio Inmobiliario.	600,000.00	896,408.59	1,496,408.59	502,300.02	173,300.01	994,108.57
21 Atención a la Juventud.	10,868,395.00	335,354.52	11,203,749.52	2,065,485.17	1,731,480.84	9,138,264.35
22 Adultos en Plenitud.	68,339,281.00	2,500,000.00	65,839,281.00	2,176,183.07	905,288.25	63,663,097.93
23 Promoción de la Competitividad y el Empleo.	34,976,846.00	3,347,237.29	38,324,083.29	6,477,742.96	5,869,010.68	31,846,340.33
24 Desarrollo Económico.	66,027,036.00	895,714.15	66,922,750.15	15,477,355.60	4,149,214.73	51,445,394.55
25 Modernización del Sector Agropecuario, acuícola, Pesquero y Forestal.	185,108,978.00	2,042,509.58	187,151,487.58	11,321,678.68	10,113,276.27	175,829,808.90
26 Impulso del Sector Turístico Competitivo y Sustentable.	29,014,750.00	3,345,156.14	32,359,906.14	4,400,736.59	3,542,706.56	27,959,169.55
28 Impartición de Justicia Electoral.	11,500,000.00	0.00	11,500,000.00	2,874,999.00	2,874,999.00	8,625,001.00
29 Administración Electoral.	49,089,800.00	0.00	49,089,800.00	17,186,997.00	17,186,997.00	31,902,803.00
30 Arbitraje y Escalafón.	7,222,091.00	0.00	7,222,091.00	1,661,858.12	1,287,809.60	5,560,232.88
31 Impartición de Justicia Administrativa.	16,477,840.00	0.00	16,477,840.00	4,441,527.00	4,441,527.00	12,036,313.00
32 Asistencia al Sistema Estatal de Seguridad Pública.	451,502,777.50	87,956,777.81	539,459,555.31	37,186,979.42	18,714,309.27	502,272,575.89
33 Seguridad Pública y Prevención del Delito.	556,308,698.00	17,978,137.31	574,286,835.31	146,063,160.96	129,071,692.83	428,223,674.35
34 Acceso a la Justicia conforme a Derecho	442,334,918.00	209,718,156.24	232,616,761.76	112,203,795.00	65,254,593.00	120,412,966.76

Concepto	Egresos					
	Aprobado	Ampliaciones / (Reducciones)	Modificado	Devengado	Pagado	Subejercicio
	1	2	3=(1+2)	4	5	6=(3-4)
35 Derechos Humanos.	9,500,000.00	0.00	9,500,000.00	2,432,176.00	2,432,176.00	7,067,824.00
37 Registro del Territorio.	33,552,058.00	0.00	33,552,058.00	7,432,553.96	5,653,292.30	26,119,504.04
38 Agua Potable, Alcantarillado y Saneamiento.	49,193,130.00	0.00	49,193,130.00	1,085,983.00	1,002,697.00	48,107,147.00
40 Educación y Cultura Ambiental.	15,909,274.00	0.00	15,909,274.00	2,629,502.23	2,138,264.22	13,279,771.77
41 Finanzas Transparentes y Eficientes.	153,905,443.00	32,835,399.93	186,740,842.93	59,809,666.16	171,834,545.80	126,931,176.77
42 Administración Pública.	211,651,969.00	10,397,767.94-	201,254,201.06	39,311,578.29	36,864,373.87	161,942,622.77
45 Agenda Digital.	25,591,473.00	0.00	25,591,473.00	4,754,927.01	3,416,479.51	20,836,545.99
46 Acceso a la Información Pública.	12,500,000.00	0.00	12,500,000.00	3,125,007.00	3,125,007.00	9,374,993.00
47 Sistema Estatal Anticorrupción.	5,000,000.00	0.00	5,000,000.00	1,124,325.00	977,111.00	3,875,675.00
48 Administración y Operación del Despacho del Gobernador.	73,298,391.00	15,043,412.30	88,341,803.30	18,907,116.79	16,341,865.40	69,434,686.51
49 Fiscalización Superior de los Recursos Públicos.	36,000,000.00	0.00	36,000,000.00	8,999,910.00	8,999,910.00	27,000,090.00
50 Poder Legislativo.	115,000,000.00	3,000,000.00-	112,000,000.00	30,750,002.00	30,750,002.00	81,249,998.00
51 Poder Judicial.	216,000,000.00	0.00	216,000,000.00	62,039,484.00	62,039,484.00	153,960,516.00
54 Sistema Estatal de Planeación Democrática.	24,902,193.00	131,600.44-	24,770,592.56	4,856,452.50	4,570,271.09	19,914,140.06
56 Transparencia y Control Gubernamental.	15,933,641.00	3,189,143.66	19,122,784.66	6,604,514.76	7,258,714.48	12,518,269.90
58 Relaciones Exteriores.	4,765,333.00	472,875.55-	4,292,457.45	583,067.19	509,208.14	3,709,390.26
61 Gasto No Programable.	4,373,873,511.50	675,822,469.95	5,049,695,981.45	1,957,150,703.79	1,804,031,517.45	3,092,545,277.66
63 Educación Inicial.	113,753,700.00	4,380,000.00	118,133,700.00	8,323,221.00	4,694,583.00	109,810,479.00
64 Educación Básica.	4,288,538,302.00	26,991,480.27-	4,261,546,821.73	635,414,889.63	396,703,629.19	3,626,131,932.10
65 Educación Media Superior.	163,553,133.00	13,058,379.08	176,611,512.08	32,457,738.74	32,298,281.92	144,153,773.34
66 Educación Superior.	161,961,721.00	33,437,907.32	195,399,628.32	42,602,711.83	33,055,574.59	152,796,916.49
75 Programa de Movilidad.	50,514,990.00	6,978,686.03	57,493,676.03	9,132,766.12	8,217,468.21	48,360,909.91
77 Consolidación de la Gobernabilidad Democrática del Estado de Colima.	96,618,597.00	5,600,269.62-	91,018,327.38	16,547,412.82	15,235,323.77	74,470,914.56
79 Compromiso con la Salvaguarda de la Población en materia de Protección Civil	14,511,380.00	0.00	14,511,380.00	3,184,615.01	2,799,301.50	11,326,764.99
82 Educación para Adultos.	12,000,000.00	0.00	12,000,000.00	2,204,995.00	2,204,995.00	9,795,005.00
83 Consejería Jurídica.	42,582,142.00	408,354.35-	42,173,787.65	8,555,301.14	7,590,427.91	33,618,486.51
84 Educación Media Superior Conalep.	4,000,000.00	0.00	4,000,000.00	999,996.00	999,996.00	3,000,004.00
85 Radio y Televisión.	21,056,877.00	0.00	21,056,877.00	4,675,429.00	3,608,432.70	16,381,448.00

Concepto	Egresos					Subejercicio
	Aprobado	Ampliaciones / (Reducciones)	Modificado	Devengado	Pagado	
	1	2	3=(1+2)	4	5	
90 Prevención y Atención a la Violencia Cepavi.	4,346,196.00	0.00	4,346,196.00	904,509.26	591,683.81	3,441,686.74
92 Vivienda Adecuada para las familias	0.00	5,000,000.00	5,000,000.00	0.00	0.00	5,000,000.00
94 Infraestructura Complementaria para el Desarrollo Económico.	299,840.00	5,063,521.44	5,363,361.44	1,863,166.91	1,549,955.55	3,500,194.53
96 Infraestructura Social	26,446,217.00	86,300,435.18	112,746,652.18	9,191,015.37	7,704,242.42	103,555,636.81
99 Ordenamiento Territorial y Desarrollo Urbano.	79,775,992.00	1,643,342.28	81,419,334.28	17,890,136.18	15,992,352.68	63,529,198.10
TOTAL DEL GASTO	17,024,000,000.00	857,933,555.70	17,881,933,555.70	4,757,919,484.87	4,238,146,724.18	13,124,014,070.83