

# COMISIÓN ESTATAL DE AGUA DE COLIMA COLIMA

## Estado de Situación Financiera Al 31/dic/2019

Fecha y hora de Impresión | 24/ene/2020  
12:01 p.m.

Rep: rptEstadoSituacionFinanciera

ACTIVO	2019	2018*	PASIVO	2019	2018*
<b>ACTIVO CIRCULANTE</b>	<b>\$480,619.75</b>	<b>\$488,993.35</b>	<b>PASIVO CIRCULANTE</b>	<b>\$133,191.13</b>	<b>\$127,646.94</b>
EFFECTIVO Y EQUIVALENTES	\$384,851.72	\$289,823.83	CUENTAS POR PAGAR A CORTO PLAZO	\$133,191.13	\$127,646.94
DERECHOS A RECIBIR EFECTIVO O EQUIVALENTES	\$88,568.03	\$191,969.52	DOCUMENTOS POR PAGAR A CORTO PLAZO	\$0.00	\$0.00
DERECHOS A RECIBIR BIENES O SERVICIOS	\$0.00	\$0.00	PORCIÓN A CORTO PLAZO DE LA DEUDA PÚBLICA A LA	\$0.00	\$0.00
INVENTARIOS	\$0.00	\$0.00	TÍTULOS Y VALORES A CORTO PLAZO	\$0.00	\$0.00
ALMACENES	\$7,200.00	\$7,200.00	PASIVOS DIFERIDOS A CORTO PLAZO	\$0.00	\$0.00
ESTIMACIÓN POR PÉRDIDA O DETERIORO DE ACTIVOS	\$0.00	\$0.00	FONDOS Y BIENES DE TERCEROS EN GARANTÍA Y/O AL	\$0.00	\$0.00
OTROS ACTIVOS CIRCULANTES	\$0.00	\$0.00	PROVISIONES A CORTO PLAZO	\$0.00	\$0.00
<b>Total de Activos Circulantes</b>	<b>\$480,619.75</b>	<b>\$488,993.35</b>	OTROS PASIVOS A CORTO PLAZO	\$0.00	\$0.00
<b>ACTIVO NO CIRCULANTE</b>	<b>\$123,351.36</b>	<b>\$0.00</b>	<b>Total de Pasivos Circulantes</b>	<b>\$133,191.13</b>	<b>\$127,646.94</b>
INVERSIONES FINANCIERAS A LARGO PLAZO	\$0.00	\$0.00	<b>PASIVO NO CIRCULANTE</b>	<b>\$0.00</b>	<b>\$0.00</b>
DERECHOS A RECIBIR EFECTIVO O EQUIVALENTES A L	\$0.00	\$0.00	CUENTAS POR PAGAR A LARGO PLAZO	\$0.00	\$0.00
BIENES INMUEBLES, INFRAESTRUCTURA Y CONSTRUCC	\$67,382.28	\$0.00	DOCUMENTOS POR PAGAR A LARGO PLAZO	\$0.00	\$0.00
BIENES MUEBLES	\$55,969.08	\$0.00	DEUDA PÚBLICA A LARGO PLAZO	\$0.00	\$0.00
ACTIVOS INTANGIBLES	\$0.00	\$0.00	PASIVOS DIFERIDOS A LARGO PLAZO	\$0.00	\$0.00
DEPRECIACIÓN, DETERIORO Y AMORTIZACIÓN ACUMU	\$0.00	\$0.00	FONDOS Y BIENES DE TERCEROS EN GARANTÍA Y/O AL	\$0.00	\$0.00
ACTIVOS DIFERIDOS	\$0.00	\$0.00	PROVISIONES A LARGO PLAZO	\$0.00	\$0.00
ESTIMACIÓN POR PÉRDIDA O DETERIORO DE ACTIVOS	\$0.00	\$0.00	<b>Total de Pasivos No Circulantes</b>	<b>\$0.00</b>	<b>\$0.00</b>
OTROS ACTIVOS NO CIRCULANTES	\$0.00	\$0.00	<b>Total de Pasivos</b>	<b>\$133,191.13</b>	<b>\$127,646.94</b>
<b>Total de Activos No Circulantes</b>	<b>\$123,351.36</b>	<b>\$0.00</b>	<b>HACIENDA PÚBLICA/ PATRIMONIO</b>		
<b>Total de Activos</b>	<b>\$603,971.11</b>	<b>\$488,993.35</b>	<b>HACIENDA PÚBLICA/PATRIMONIO CONTRIBUIDO</b>	<b>\$51,541.58</b>	<b>\$51,541.58</b>
			APORTACIONES	\$51,541.58	\$51,541.58
			DONACIONES DE CAPITAL	\$0.00	\$0.00
			ACTUALIZACIÓN DE LA HACIENDA PÚBLICA/PATRIMONIO	\$0.00	\$0.00
			<b>HACIENDA PÚBLICA /PATRIMONIO GENERADO</b>	<b>\$419,238.40</b>	<b>\$309,804.83</b>
			RESULTADOS DEL EJERCICIO (AHORRO/ DESAHORRO)	\$109,433.57	\$243,701.47
			RESULTADOS DE EJERCICIOS ANTERIORES	\$309,804.83	\$66,103.36
			REVALÚOS	\$0.00	\$0.00
			RESERVAS	\$0.00	\$0.00
			RECTIFICACIONES DE RESULTADOS DE EJERCICIOS AN	\$0.00	\$0.00
			<b>EXCESO O INSUFICIENCIA EN LA ACTUALIZACIÓN DE LA H/</b>	<b>\$0.00</b>	<b>\$0.00</b>
			RESULTADO POR POSICIÓN MONETARIA	\$0.00	\$0.00
			RESULTADO POR TENENCIA DE ACTIVOS NO MONETAF	\$0.00	\$0.00

\*Importe Basados en Saldos Iniciales

# COMISIÓN ESTATAL DE AGUA DE COLIMA COLIMA


## Estado de Situación Financiera

Al 31/dic/2019

Fecha y hora de Impresión | 24/ene/2020  
12:01 p.m.

Rep: rptEstadoSituacionFinanciera

	<u>2019</u>	<u>2018*</u>
<b>Total Hacienda Pública/Patrimonio</b>	<b>\$470,779.98</b>	<b>\$361,346.41</b>
<b>Total de Pasivo y Hacienda Pública/Patrimonio</b>	<b>\$603,971.11</b>	<b>\$488,993.35</b>



\*Importe Basados en Saldo Iniciales

COMISIÓN ESTATAL DE AGUA DE COLIMA  
COLIMA

Estado de Situación Financiera  
Al 31/dic/2019

Fecha y hora de Impresión | 24/ene/2020  
12:01 p.m.

Rep: rptEstadoSituacionFinanciera

	<u>2019</u>	<u>2018*</u>
<b>CUENTAS DE ORDEN CONTABLES</b>		
<b><u>VALORES</u></b>	<b><u>\$0.00</u></b>	<b><u>\$0.00</u></b>
VALORES EN CUSTODIA	\$0.00	\$0.00
CUSTODIA DE VALORES	\$0.00	\$0.00
INSTRUMENTOS DE CRÉDITO PRESTADOS A FORMAD	\$0.00	\$0.00
PRÉSTAMO DE INSTRUMENTOS DE CRÉDITO A FORMAI	\$0.00	\$0.00
INSTRUMENTOS DE CRÉDITO RECIBIDOS EN GARANTÍA/	\$0.00	\$0.00
GARANTÍA DE CRÉDITOS RECIBIDOS DE LOS FORMAD	\$0.00	\$0.00
<b><u>EMISIÓN DE OBLIGACIONES</u></b>	<b><u>\$0.00</u></b>	<b><u>\$0.00</u></b>
AUTORIZACIÓN PARA LA EMISIÓN DE BONOS, TÍTULOS	\$0.00	\$0.00
AUTORIZACIÓN PARA LA EMISIÓN DE BONOS, TÍTULOS	\$0.00	\$0.00
EMISIONES AUTORIZADAS DE LA DEUDA PÚBLICA INTE	\$0.00	\$0.00
SUSCRIPCIÓN DE CONTRATOS DE PRÉSTAMOS Y OTR/	\$0.00	\$0.00
SUSCRIPCIÓN DE CONTRATOS DE PRÉSTAMOS Y OTR/	\$0.00	\$0.00
CONTRATOS DE PRÉSTAMOS Y OTRAS OBLIGACIONES	\$0.00	\$0.00
<b><u>AVALES Y GARANTÍAS</u></b>	<b><u>\$0.00</u></b>	<b><u>\$0.00</u></b>
AVALES AUTORIZADOS	\$0.00	\$0.00
AVALES FIRMADOS	\$0.00	\$0.00
FIANZAS Y GARANTÍAS RECIBIDAS POR DEUDAS A COE	\$0.00	\$0.00
FIANZAS Y GARANTÍAS RECIBIDAS	\$0.00	\$0.00
FIANZAS OTORGADAS PARA RESPALDAR OBLIGACIONE	\$0.00	\$0.00
FIANZAS OTORGADAS DEL GOBIERNO PARA RESPALD/	\$0.00	\$0.00
<b><u>JUICIOS</u></b>	<b><u>\$0.00</u></b>	<b><u>\$0.00</u></b>
DEMANDAS JUDICIAL EN PROCESO DE RESOLUCIÓN	\$0.00	\$0.00
RESOLUCIÓN DE DEMANDAS EN PROCESO JUDICIAL	\$0.00	\$0.00
<b><u>INVERSIÓN MEDIANTE PROYECTOS PARA PRESTACIÓN DE</u></b>	<b><u>\$0.00</u></b>	<b><u>\$0.00</u></b>
CONTRATOS PARA INVERSIÓN MEDIANTE PROYECTOS	\$0.00	\$0.00
INVERSIÓN PÚBLICA CONTRATADA MEDIANTE PROYEC	\$0.00	\$0.00
<b><u>BIENES EN CONCESIONADOS O EN COMODATO</u></b>	<b><u>\$0.00</u></b>	<b><u>\$0.00</u></b>
BIENES BAJO CONTRATO EN CONCESIÓN	\$0.00	\$0.00
CONTRATO DE CONCESIÓN POR BIENES	\$0.00	\$0.00
BIENES BAJO CONTRATO EN COMODATO	\$3,821,553.50	\$2,057,899.68
CONTRATO DE COMODATO POR BIENES	\$3,821,553.50	\$2,057,899.68

\*Importe Basados en Saldos Iniciales

# COMISIÓN ESTATAL DE AGUA DE COLIMA COLIMA

## Estado de Situación Financiera


Al 31/dic/2019

Fecha y hora de Impresión | 24/ene/2020  
12:01 p.m.

Rep: rptEstadoSituacionFinanciera

CUENTAS DE ORDEN PRESUPUESTARIAS	2019	2018*
<b>LEY DE INGRESOS</b>		<b>\$0.00</b>
LEY DE INGRESOS ESTIMADA	\$4,281,978.00	\$3,955,275.00
LEY DE INGRESOS POR EJECUTAR	\$242,418.30	\$0.00
MODIFICACIONES A LA LEY DE INGRESOS ESTIMADA	\$243,854.30	\$131,189.99
LEY DE INGRESOS DEVENGADA	\$4,283,414.00	\$4,086,464.99
LEY DE INGRESOS RECAUDADA	\$4,283,414.00	\$4,086,464.99
<b>PRESUPUESTO DE EGRESOS</b>		<b>\$0.00</b>
PRESUPUESTO DE EGRESOS APROBADO	\$4,281,978.00	\$3,955,275.00
PRESUPUESTO DE EGRESOS POR EJERCER	\$88,148.25	\$158,670.25
MODIFICACIONES AL PRESUPUESTO DE EGRESOS APF	\$243,854.30	\$148,785.41
PRESUPUESTO DE EGRESOS COMPROMETIDO	\$4,437,684.05	\$3,945,390.16
PRESUPUESTO DE EGRESOS DEVENGADO	\$4,297,331.79	\$3,842,763.52
PRESUPUESTO DE EGRESOS EJERCIDO	\$4,257,420.15	\$3,807,663.22
PRESUPUESTO DE EGRESOS PAGADO	\$4,257,420.15	\$3,807,663.22

"Bajo protesta de decir verdad declaramos que los Estados Financieros y sus notas, son razonablemente correctos y son responsabilidad del emisor".

  
\_\_\_\_\_  
ING. OSCAR ARMANDO AVALOS VERDUGO  
DIRECTOR GENERAL

  
\_\_\_\_\_  
LIC. ERIKA DEL ROCÍO GUTIÉRREZ MONROY  
COORDINADORA ADMINISTRATIVA

**COMISIÓN ESTATAL DE AGUA DE COLIMA  
COLIMA**

**Estado de Actividades  
Del 01/ene/2019 al 31/dic/2019**

Usu: supervisor  
Rep: rptEstadoActividades

Fecha y hora de Impresión | 24/ene/2020  
12:12 p.m.

	<u>2019</u>	<u>2018</u>
<b>INGRESOS Y OTROS BENEFICIOS</b>		
<b>INGRESOS DE GESTIÓN</b>	\$1,436.00	\$1,189.99
IMPUESTOS	\$0.00	\$0.00
CUOTAS Y APORTACIONES DE SEGURIDAD SOCIAL	\$0.00	\$0.00
CONTRIBUCIONES DE MEJORAS	\$0.00	\$0.00
DERECHOS	\$0.00	\$0.00
PRODUCTOS	\$0.00	\$0.00
APROVECHAMIENTOS	\$1,436.00	\$1,189.99
INGRESOS POR VENTA DE BIENES Y PRESTACIÓN DE SERVICIOS	\$0.00	\$0.00
<b>PARTICIPACIONES, APORTACIONES, CONVENIOS, INCENTIVOS DERIVADOS DE LA COLABORACIÓN FISCAL, FONDOS DISTINTOS DE APORTACIONES, TRANSFERENCIAS, ASIGNACIONES, SUBSIDIOS Y SUBVENCIONES, Y PENSIONES Y JUBILACIONES</b>	\$4,281,978.00	\$4,085,275.00
PARTICIPACIONES, APORTACIONES, CONVENIOS, INCENTIVOS DERIVADOS DE LA COLABORACIÓN FISCAL Y FONDOS DISTINTOS DE APORTACIONES	\$0.00	\$0.00
TRANSFERENCIAS, ASIGNACIONES, SUBSIDIOS Y SUBVENCIONES, Y PENSIONES Y JUBILACIONES	\$4,281,978.00	\$4,085,275.00
<b>OTROS INGRESOS Y BENEFICIOS</b>	\$0.00	\$0.00
INGRESOS FINANCIEROS	\$0.00	\$0.00
INCREMENTO POR VARIACIÓN DE INVENTARIOS	\$0.00	\$0.00
DISMINUCIÓN DEL EXCESO DE ESTIMACIONES POR PÉRDIDA O DETERIORO U OBSOLESCENCIA	\$0.00	\$0.00
DISMINUCIÓN DEL EXCESO DE PROVISIONES	\$0.00	\$0.00
OTROS INGRESOS Y BENEFICIOS VARIOS	\$0.00	\$0.00
<b>Total de Ingresos y Otros Beneficios</b>	<b>\$4,283,414.00</b>	<b>\$4,086,464.99</b>
<b>GASTOS Y OTRAS PÉRDIDAS</b>		
<b>GASTOS DE FUNCIONAMIENTO</b>	\$4,173,980.43	\$3,842,763.52
SERVICIOS PERSONALES	\$3,792,689.82	\$3,386,199.86
MATERIALES Y SUMINISTROS	\$120,600.49	\$221,785.68
SERVICIOS GENERALES	\$260,690.12	\$234,777.98
<b>TRANSFERENCIAS, ASIGNACIONES, SUBSIDIOS Y OTRAS AYUDAS</b>	\$0.00	\$0.00
TRANSFERENCIAS INTERNAS Y ASIGNACIONES AL SECTOR PÚBLICO	\$0.00	\$0.00
TRANSFERENCIAS AL RESTO DEL SECTOR PÚBLICO	\$0.00	\$0.00
SUBSIDIOS Y SUBVENCIONES	\$0.00	\$0.00
AYUDAS SOCIALES	\$0.00	\$0.00
PENSIONES Y JUBILACIONES	\$0.00	\$0.00
TRANSFERENCIAS A FIDEICOMISOS, MANDATOS Y CONTRATOS ANÁLOGOS	\$0.00	\$0.00
TRANSFERENCIAS A LA SEGURIDAD SOCIAL	\$0.00	\$0.00
DONATIVOS	\$0.00	\$0.00
TRANSFERENCIAS AL EXTERIOR	\$0.00	\$0.00
<b>PARTICIPACIONES Y APORTACIONES</b>	\$0.00	\$0.00
PARTICIPACIONES	\$0.00	\$0.00
APORTACIONES	\$0.00	\$0.00
CONVENIOS	\$0.00	\$0.00
<b>INTERESES, COMISIONES Y OTROS GASTOS DE LA DEUDA PÚBLICA</b>	\$0.00	\$0.00
INTERESES DE LA DEUDA PÚBLICA	\$0.00	\$0.00
COMISIONES DE LA DEUDA PÚBLICA	\$0.00	\$0.00
GASTOS DE LA DEUDA PÚBLICA	\$0.00	\$0.00
COSTO POR COBERTURAS	\$0.00	\$0.00
APOYOS FINANCIEROS	\$0.00	\$0.00

# COMISIÓN ESTATAL DE AGUA DE COLIMA COLIMA

## Estado de Actividades

Del 01/ene/2019 al 31/dic/2019

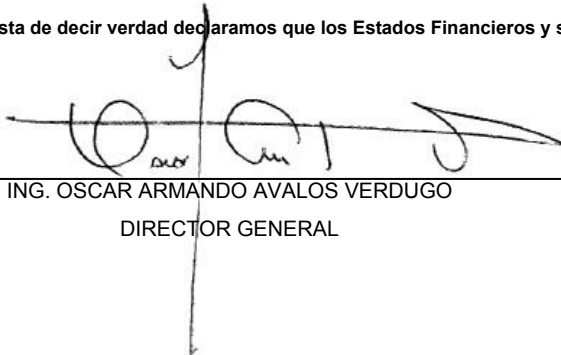
Usr: supervisor

Rep: rptEstadoActividades


Fecha y hora de Impresión | 24/ene/2020  
12:12 p.m.

	<b>2019</b>	<b>2018</b>
<b>OTROS GASTOS Y PÉRDIDAS EXTRAORDINARIAS</b>	\$0.00	\$0.00
ESTIMACIONES, DEPRECIACIONES, DETERIOROS, OBSOLESCENCIA Y AMORTIZACIONES	\$0.00	\$0.00
PROVISIONES	\$0.00	\$0.00
DISMINUCIÓN DE INVENTARIOS	\$0.00	\$0.00
AUMENTO POR INSUFICIENCIA DE ESTIMACIONES POR PÉRDIDA O DETERIORO U OBSOLESCENCIA	\$0.00	\$0.00
AUMENTO POR INSUFICIENCIA DE PROVISIONES	\$0.00	\$0.00
OTROS GASTOS	\$0.00	\$0.00
<b>INVERSIÓN PÚBLICA</b>	\$0.00	\$0.00
INVERSIÓN PÚBLICA NO CAPITALIZABLE	\$0.00	\$0.00
<b>Total de Gastos y otras Pérdidas</b>	<b>\$4,173,980.43</b>	<b>\$3,842,763.52</b>
<b>Resultado del Ejercicio (Ahorro/Desahorro)</b>	<b>\$109,433.57</b>	<b>\$243,701.47</b>

“Bajo protesta de decir verdad declaramos que los Estados Financieros y sus notas, son razonablemente correctos y son responsabilidad del emisor”.



ING. OSCAR ARMANDO AVALOS VERDUGO  
DIRECTOR GENERAL



LIC. ERIKA DEL ROCÍO GUTIERREZ MONROY  
COORDINADORA ADMINISTRATIVA

COMISIÓN ESTATAL DE AGUA DE COLIMA  
COLIMA

Estado de Variación en la Hacienda Pública  
Del 01/ene/2019 Al 31/dic/2019

Fecha y 24/ene/2020

hora de Impresión 12:12 p.m.

Rep: rptEstadoVariacionHacienda

Concepto	Hacienda Publica/ Patrimonio Contribuido	Hacienda Publica/ Patrimonio Generado De Ejercicios Anteriores	Hacienda Publica/ Patrimonio Generado Del Ejercicio	Exceso o Insuficiencia en la Actualización de la Hacienda Pública / Patrimonio	Total*
<b>HACIENDA PÚBLICA/PATRIMONIO CONTRIBUIDO NETO 2018</b>	<b>\$51,541.58</b>	<b>\$0.00</b>	<b>\$0.00</b>	<b>\$0.00</b>	<b>\$51,541.58</b>
APORTACIONES	\$51,541.58	\$0.00	\$0.00	\$0.00	\$51,541.58
DONACIONES DE CAPITAL	\$0.00	\$0.00	\$0.00	\$0.00	\$0.00
ACTUALIZACIÓN DE LA HACIENDA PÚBLICA/PATRIMONIO	\$0.00	\$0.00	\$0.00	\$0.00	\$0.00
<b>HACIENDA PÚBLICA /PATRIMONIO GENERADO NETO 2018</b>	<b>\$0.00</b>	<b>\$66,103.36</b>	<b>\$243,701.47</b>	<b>\$0.00</b>	<b>\$309,804.83</b>
RESULTADOS DEL EJERCICIO (AHORRO/ DESAHORRO)	\$0.00	\$0.00	\$243,701.47	\$0.00	\$243,701.47
RESULTADOS DE EJERCICIOS ANTERIORES	\$0.00	\$66,103.36	\$0.00	\$0.00	\$66,103.36
REVALÚOS	\$0.00	\$0.00	\$0.00	\$0.00	\$0.00
RESERVAS	\$0.00	\$0.00	\$0.00	\$0.00	\$0.00
<b>RECTIFICACIONES DE RESULTADOS DE EJERCICIOS ANTERIORES</b>	<b>\$0.00</b>	<b>\$0.00</b>	<b>\$0.00</b>	<b>\$0.00</b>	<b>\$0.00</b>
<b>EXCESO O INSUFICIENCIA EN LA ACTUALIZACIÓN DE LA HACIENDA PÚBLICA/ PATRIMONIO NETO 2018</b>	<b>\$0.00</b>	<b>\$0.00</b>	<b>\$0.00</b>	<b>\$0.00</b>	<b>\$0.00</b>
RESULTADO POR POSICIÓN MONETARIA	\$0.00	\$0.00	\$0.00	\$0.00	\$0.00
RESULTADO POR TENENCIA DE ACTIVOS NO MONETARIOS	\$0.00	\$0.00	\$0.00	\$0.00	\$0.00
<b>HACIENDA PÚBLICA / PATRIMONIO NETO FINAL 2018</b>	<b>\$51,541.58</b>	<b>\$66,103.36</b>	<b>\$243,701.47</b>	<b>\$0.00</b>	<b>\$361,346.41</b>
<b>CAMBIOS EN LA HACIENDA PÚBLICA/PATRIMONIO CONTRIBUIDO NETO 2019</b>	<b>\$0.00</b>	<b>\$0.00</b>	<b>\$0.00</b>	<b>\$0.00</b>	<b>\$0.00</b>
APORTACIONES	\$0.00	\$0.00	\$0.00	\$0.00	\$0.00
DONACIONES DE CAPITAL	\$0.00	\$0.00	\$0.00	\$0.00	\$0.00
ACTUALIZACIÓN DE LA HACIENDA PÚBLICA/PATRIMONIO	\$0.00	\$0.00	\$0.00	\$0.00	\$0.00
<b>VARIACIONES DE LA HACIENDA PÚBLICA / PATRIMONIO GENERADO NETO 2019</b>	<b>\$0.00</b>	<b>\$243,701.47</b>	<b>-\$134,267.90</b>	<b>\$0.00</b>	<b>\$109,433.57</b>
RESULTADOS DEL EJERCICIO (AHORRO/ DESAHORRO)	\$0.00	\$0.00	\$109,433.57	\$0.00	\$109,433.57
RESULTADOS DE EJERCICIOS ANTERIORES	\$0.00	\$243,701.47	-\$243,701.47	\$0.00	\$0.00
REVALÚOS	\$0.00	\$0.00	\$0.00	\$0.00	\$0.00
RESERVAS	\$0.00	\$0.00	\$0.00	\$0.00	\$0.00
<b>RECTIFICACIONES DE RESULTADOS DE EJERCICIOS ANTERIORES</b>	<b>\$0.00</b>	<b>\$0.00</b>	<b>\$0.00</b>	<b>\$0.00</b>	<b>\$0.00</b>
<b>CAMBIOS EN EL EXCESO O INSUFICIENCIA EN LA ACTUALIZACIÓN DE LA HACIENDA PÚBLICA/ PATRIMONIO NETO 2019</b>	<b>\$0.00</b>	<b>\$0.00</b>	<b>\$0.00</b>	<b>\$0.00</b>	<b>\$0.00</b>
RESULTADO POR POSICIÓN MONETARIA	\$0.00	\$0.00	\$0.00	\$0.00	\$0.00
RESULTADO POR TENENCIA DE ACTIVOS NO MONETARIOS	\$0.00	\$0.00	\$0.00	\$0.00	\$0.00
<b>HACIENDA PÚBLICA / PATRIMONIO NETO FINAL 2019</b>	<b>\$51,541.58</b>	<b>\$309,804.83</b>	<b>\$109,433.57</b>	<b>\$0.00</b>	<b>\$470,779.98</b>

\*Importe Basados en Saldos Iniciales

COMISIÓN ESTATAL DE AGUA DE COLIMA  
COLIMA

Estado de Variación en la Hacienda Pública  
Del 01/ene/2019 Al 31/dic/2019

Fecha y 24/ene/2020

hora de Impresión 12:12 p.m.

Rep: rptEstadoVariacionHacienda

Concepto

Hacienda  
Pública/  
Patrimonio  
Contribuido

Hacienda Pública/  
Patrimonio  
Generado De  
Ejercicios  
Anteriores

Hacienda  
Pública/  
Patrimonio  
Generado Del  
Ejercicio

Exceso o  
Insuficiencia en la  
Actualización de la  
Hacienda Pública /  
Patrimonio

Total\*

“Bajo protesta de decir verdad declaramos que los Estados Financieros y sus notas, son razonablemente correctos y son responsabilidad del emisor”.



ING. OSCAR ARMANDO AVALOS VERDUGO  
DIRECTOR GENERAL



LIC. ERIKA DEL ROCIO GUTIERREZ MONROY  
COORDINADORA ADMINISTRATIVA



# COMISIÓN ESTATAL DE AGUA DE COLIMA COLIMA

## Estado de Cambios en la Situación Financiera Del 01/ene/2019 Al 31/dic/2019

Usr: supervisor  
Rep: rptEstadoCambiosSituacionFinanciera

Fecha y hora de Impresión | 24/ene/2020  
12:13 p.m.

	<u>Origen*</u>	<u>Aplicación*</u>
<b>ACTIVO</b>		<b>\$114,977.76</b>
<b><u>ACTIVO CIRCULANTE</u></b>	<b><u>\$8,373.60</u></b>	
EFFECTIVO Y EQUIVALENTES		\$95,027.89
DERECHOS A RECIBIR EFECTIVO O EQUIVALENTES	\$103,401.49	
DERECHOS A RECIBIR BIENES O SERVICIOS		
INVENTARIOS		
ALMACENES		
ESTIMACIÓN POR PÉRDIDA O DETERIORO DE ACTIVOS CIRCULANTES		
OTROS ACTIVOS CIRCULANTES		
<b><u>ACTIVO NO CIRCULANTE</u></b>		<b><u>\$123,351.36</u></b>
INVERSIONES FINANCIERAS A LARGO PLAZO		
DERECHOS A RECIBIR EFECTIVO O EQUIVALENTES A LARGO PLAZO		
BIENES INMUEBLES, INFRAESTRUCTURA Y CONSTRUCCIONES EN PROCESO		\$67,382.28
BIENES MUEBLES		\$55,969.08
ACTIVOS INTANGIBLES		
DEPRECIACIÓN, DETERIORO Y AMORTIZACIÓN ACUMULADA DE BIENES		
ACTIVOS DIFERIDOS		
ESTIMACIÓN POR PÉRDIDA O DETERIORO DE ACTIVOS NO CIRCULANTES		
OTROS ACTIVOS NO CIRCULANTES		
<b>PASIVO</b>	<b>\$5,544.19</b>	
<b><u>PASIVO CIRCULANTE</u></b>	<b><u>\$5,544.19</u></b>	
CUENTAS POR PAGAR A CORTO PLAZO	\$5,544.19	
DOCUMENTOS POR PAGAR A CORTO PLAZO		
PORCIÓN A CORTO PLAZO DE LA DEUDA PÚBLICA A LARGO PLAZO		
TÍTULOS Y VALORES A CORTO PLAZO		
PASIVOS DIFERIDOS A CORTO PLAZO		
FONDOS Y BIENES DE TERCEROS EN GARANTÍA Y/O ADMINISTRACIÓN A CORTO PLAZO		
PROVISIONES A CORTO PLAZO		
OTROS PASIVOS A CORTO PLAZO		
<b><u>PASIVO NO CIRCULANTE</u></b>		
CUENTAS POR PAGAR A LARGO PLAZO		
DOCUMENTOS POR PAGAR A LARGO PLAZO		
DEUDA PÚBLICA A LARGO PLAZO		
PASIVOS DIFERIDOS A LARGO PLAZO		
FONDOS Y BIENES DE TERCEROS EN GARANTÍA Y/O ADMINISTRACIÓN A LARGO PLAZO		
PROVISIONES A LARGO PLAZO		
<b>HACIENDA PÚBLICA/ PATRIMONIO</b>	<b>\$109,433.57</b>	
<b><u>HACIENDA PÚBLICA/PATRIMONIO CONTRIBUIDO</u></b>		
APORTACIONES		
DONACIONES DE CAPITAL		
ACTUALIZACIÓN DE LA HACIENDA PÚBLICA/PATRIMONIO		
<b><u>HACIENDA PÚBLICA /PATRIMONIO GENERADO</u></b>	<b><u>\$109,433.57</u></b>	
RESULTADOS DEL EJERCICIO (AHORRO/ DESAHORRO)		\$134,267.90
RESULTADOS DE EJERCICIOS ANTERIORES	\$243,701.47	
REVALÚOS		
RESERVAS		
RECTIFICACIONES DE RESULTADOS DE EJERCICIOS ANTERIORES		
<b><u>EXCESO O INSUFICIENCIA EN LA ACTUALIZACIÓN DE LA HACIENDA PÚBLICA/ PATRIMONIO</u></b>		
RESULTADO POR POSICIÓN MONETARIA		
RESULTADO POR TENENCIA DE ACTIVOS NO MONETARIOS		

\*Importe Basados en Saldo Iniciales

**COMISIÓN ESTATAL DE AGUA DE COLIMA  
COLIMA**

**Estado de Cambios en la Situación Financiera  
Del 01/ene/2019 Al 31/dic/2019**

Usr: supervisor


Rep: rptEstadoCambiosSituacionFinanciera

Fecha y hora de Impresión | 24/ene/2020  
12:13 p.m.


Origen\*

Aplicación\*\*

"Bajo protesta de decir verdad declaramos que los Estados Financieros y sus notas, son razonablemente correctos y son responsabilidad del emisor".



ING. OSCAR ARMANDO AVALOS VERDUGO  
DIRECTOR GENERAL



LIC. ERIKA DEL ROCIO GUTIERREZ MONROY  
COORDINADORA ADMINISTRATIVA

# COMISIÓN ESTATAL DE AGUA DE COLIMA COLIMA

Estado de Flujos de Efectivo  
Del 01/ene/2019 Al 31/dic/2019

Usu: supervisor  
Rep: rptEstadoFlujosEfectivo

Fecha y hora de Impresión | 24/ene/2020  
12:13 p.m.

Concepto	2019	2018
<b>FLUJOS DE EFECTIVO DE LAS ACTIVIDADES DE OPERACIÓN</b>		
<b>ORIGEN</b>	<b>\$4,352,448.04</b>	<b>\$4,086,464.99</b>
IMPUESTOS	\$0.00	\$0.00
CUOTAS Y APORTACIONES DE SEGURIDAD SOCIAL	\$0.00	\$0.00
CONTRIBUCIONES DE MEJORAS	\$0.00	\$0.00
DERECHOS	\$0.00	\$0.00
PRODUCTOS	\$0.00	\$0.00
APROVECHAMIENTOS	\$1,436.00	\$1,189.99
INGRESOS POR VENTA DE BIENES Y PRESTACIÓN DE SERVICIOS	\$0.00	\$0.00
PARTICIPACIONES, APORTACIONES, CONVENIOS, INCENTIVOS DERIVADOS DE LA COLABORACIÓN FISCAL Y FONDOS DISTINTOS DE APORTACIONES	\$0.00	\$0.00
TRANSFERENCIAS, ASIGNACIONES, SUBSIDIOS Y SUBVENCIONES, Y PENSIONES Y JUBILACIONES	\$4,281,978.00	\$4,085,275.00
OTROS ORÍGENES DE OPERACIÓN	\$69,034.04	\$0.00
<b>APLICACIÓN</b>	<b>\$4,134,068.79</b>	<b>\$4,021,500.74</b>
SERVICIOS PERSONALES	\$3,764,128.18	\$3,361,515.56
MATERIALES Y SUMINISTROS	\$120,600.49	\$221,785.68
SERVICIOS GENERALES	\$249,340.12	\$224,361.98
Transferencias internas y Asignaciones al Sector Público	\$0.00	\$0.00
Transferencias al resto del sector público	\$0.00	\$0.00
Subsidios y subvenciones	\$0.00	\$0.00
Ayudas sociales	\$0.00	\$0.00
Pensiones y jubilaciones	\$0.00	\$0.00
Transferencias a fideicomisos, mandatos y otros análogos	\$0.00	\$0.00
Transferencias a la Seguridad Social	\$0.00	\$0.00
Donativos	\$0.00	\$0.00
Transferencias al Exterior	\$0.00	\$0.00
Participaciones	\$0.00	\$0.00
Aportaciones	\$0.00	\$0.00
Convenios	\$0.00	\$0.00
OTRAS APLICACIONES DE OPERACIÓN	\$0.00	\$213,837.52
<b>FLUJOS NETOS DE EFECTIVO POR ACTIVIDADES DE OPERACIÓN</b>	<b>\$218,379.25</b>	<b>\$64,964.25</b>
<b>FLUJOS DE EFECTIVO DE LAS ACTIVIDADES DE INVERSIÓN</b>		
<b>ORIGEN</b>	<b>\$0.00</b>	<b>\$0.00</b>
BIENES INMUEBLES, INFRAESTRUCTURA Y CONSTRUCCIONES EN PROCESO	\$0.00	\$0.00
BIENES MUEBLES	\$0.00	\$0.00
OTROS ORÍGENES DE INVERSIÓN	\$0.00	\$0.00
<b>APLICACIÓN</b>	<b>\$123,351.36</b>	<b>\$0.00</b>
BIENES INMUEBLES, INFRAESTRUCTURA Y CONSTRUCCIONES EN PROCESO	\$67,382.28	\$0.00
BIENES MUEBLES	\$55,969.08	\$0.00
OTRAS APLICACIONES DE INVERSIÓN	\$0.00	\$0.00
<b>FLUJOS NETOS DE EFECTIVO POR ACTIVIDADES DE INVERSIÓN</b>	<b>-\$123,351.36</b>	<b>\$0.00</b>
<b>FLUJO DE EFECTIVO DE LAS ACTIVIDADES DE FINANCIAMIENTO</b>		
<b>ORIGEN</b>	<b>\$0.00</b>	<b>\$0.00</b>
ENDEUDAMIENTO NETO	\$0.00	\$0.00
EXTERNO	\$0.00	\$0.00
INTERNO	\$0.00	\$0.00
EXTERNO	\$0.00	\$0.00
OTROS ORÍGENES DE FINANCIAMIENTO	\$0.00	\$0.00
<b>APLICACIÓN</b>	<b>\$0.00</b>	<b>\$0.00</b>
SERVICIOS DE LA DEUDA	\$0.00	\$0.00
INTERNO	\$0.00	\$0.00
EXTERNO	\$0.00	\$0.00
OTRAS APLICACIONES DE FINANCIAMIENTO	\$0.00	\$0.00
<b>FLUJOS NETOS DE EFECTIVO POR ACTIVIDADES DE FINANCIAMIENTO</b>	<b>\$0.00</b>	<b>\$0.00</b>

**COMISIÓN ESTATAL DE AGUA DE COLIMA  
COLIMA**

**Estado de Flujos de Efectivo**


**Del 01/ene/2019 Al 31/dic/2019**

Usr: supervisor  
Rep: rptEstadoFlujosEfectivo

Fecha y hora de Impresión | 24/ene/2020  
12:13 p.m.

Concepto	2019	2018
<b>INCREMENTO/DISMINUCIÓN NETA EN EL EFECTIVO Y EQUIVALENTES AL EFECTIVO</b>	<b>\$95,027.89</b>	<b>\$64,964.25</b>
EFECTIVO Y EQUIVALENTES AL EFECTIVO AL INICIO DEL EJERCICIO	\$289,823.83	\$224,859.58
EFECTIVO Y EQUIVALENTES AL EFECTIVO AL FINAL DEL EJERCICIO	\$384,851.72	\$289,823.83

“Bajo protesta de decir verdad declaramos que los Estados Financieros y sus notas, son razonablemente correctos y son responsabilidad del emisor”.



ING. OSCAR ARMANDO AVALOS VERDUGO

DIRECTOR GENERAL



LIC. ERIKA DEL ROCIO GUTIERREZ MONROY

COORDINADORA ADMINISTRATIVA

## COMISIÓN ESTATAL DE AGUA DE COLIMA COLIMA

**Estado Analítico del Activo**  
**Del 01/ene/2019 al 31/dic/2019**

Fecha y hora de Impresión | 24/ene/2020  
12:14 p.m.

Rep: rptEstadoAnalíticoDeActivosYPasivos\_R

Concepto	Saldo Inicial 1	Cargos del periodo 2	Abonos del periodo 3	Saldo Final 4(1+2-3)	Variación del Periodo (4-1)
<b>ACTIVO</b>	<b><u>\$488,993.35</u></b>	<b><u>\$8,990,960.52</u></b>	<b><u>\$8,875,982.76</u></b>	<b><u>\$603,971.11</u></b>	<b><u>\$114,977.76</u></b>
<b>ACTIVO CIRCULANTE</b>	<b>\$488,993.35</b>	<b>\$8,867,609.16</b>	<b>\$8,875,982.76</b>	<b>\$480,619.75</b>	<b>-\$8,373.60</b>
EFECTIVO Y EQUIVALENTES	\$289,823.83	\$4,447,435.79	\$4,352,407.90	\$384,851.72	\$95,027.89
DERECHOS A RECIBIR EFECTIVO O EQUIVALENTES	\$191,969.52	\$4,420,173.37	\$4,523,574.86	\$88,568.03	-\$103,401.49
DERECHOS A RECIBIR BIENES O SERVICIOS	\$0.00	\$0.00	\$0.00	\$0.00	\$0.00
INVENTARIOS	\$0.00	\$0.00	\$0.00	\$0.00	\$0.00
ALMACENES	\$7,200.00	\$0.00	\$0.00	\$7,200.00	\$0.00
ESTIMACIÓN POR PÉRDIDA O DETERIORO DE ACTIVOS CIRCULANTES	\$0.00	\$0.00	\$0.00	\$0.00	\$0.00
OTROS ACTIVOS CIRCULANTES	\$0.00	\$0.00	\$0.00	\$0.00	\$0.00
<b>ACTIVO NO CIRCULANTE</b>	<b>\$0.00</b>	<b>\$123,351.36</b>	<b>\$0.00</b>	<b>\$123,351.36</b>	<b>\$123,351.36</b>
INVERSIONES FINANCIERAS A LARGO PLAZO	\$0.00	\$0.00	\$0.00	\$0.00	\$0.00
DERECHOS A RECIBIR EFECTIVO O EQUIVALENTES A LARGO PLAZO	\$0.00	\$0.00	\$0.00	\$0.00	\$0.00
BIENES INMUEBLES, INFRAESTRUCTURA Y CONSTRUCCIONES EN PROCESO	\$0.00	\$67,382.28	\$0.00	\$67,382.28	\$67,382.28
BIENES MUEBLES	\$0.00	\$55,969.08	\$0.00	\$55,969.08	\$55,969.08
ACTIVOS INTANGIBLES	\$0.00	\$0.00	\$0.00	\$0.00	\$0.00
DEPRECIACIÓN, DETERIORO Y AMORTIZACIÓN ACUMULADA DE BIENES	\$0.00	\$0.00	\$0.00	\$0.00	\$0.00
ACTIVOS DIFERIDOS	\$0.00	\$0.00	\$0.00	\$0.00	\$0.00
ESTIMACIÓN POR PÉRDIDA O DETERIORO DE ACTIVOS NO CIRCULANTES	\$0.00	\$0.00	\$0.00	\$0.00	\$0.00
OTROS ACTIVOS NO CIRCULANTES	\$0.00	\$0.00	\$0.00	\$0.00	\$0.00



**COMISIÓN ESTATAL DE AGUA DE COLIMA**  
**COLIMA**

**Estado Analítico de la Deuda y Otros Pasivos**  
**Del 01/ene/2019 Al 31/dic/2019**

Fecha y hora de Impresión | 24/ene/2020  
12:15 p.m.

Rep: rptEstadoAnalíticoDeudaYPasivos

Denominación de las Deudas	Moneda de Contratación	Institución o País Acreedor	Saldo Inicial del Periodo	Saldo Final del Periodo
<b>DEUDA PÚBLICA</b>				
<b>Corto Plazo</b>				
<b>Deuda Interna</b>				
Instituciones de Crédito	Peso	México	\$0.00	\$0.00
Títulos y Valores	Peso	México	\$0.00	\$0.00
Arrendamientos Financieros	Peso	México	\$0.00	\$0.00
<b>Deuda Externa</b>				
Organismos Financieros Internacionales	Peso	México	\$0.00	\$0.00
Deuda Bilateral	Peso	México	\$0.00	\$0.00
Títulos y Valores	Peso	México	\$0.00	\$0.00
Arrendamientos Financieros	Peso	México	\$0.00	\$0.00
Subtotal Corto Plazo	Peso	México	\$0.00	\$0.00
<b>Largo Plazo</b>				
<b>Deuda Interna</b>				
Instituciones de Crédito	Peso	México	\$0.00	\$0.00
Títulos y Valores	Peso	México	\$0.00	\$0.00
Arrendamientos Financieros	Peso	México	\$0.00	\$0.00
<b>Deuda Externa</b>				
Organismos Financieros Internacionales	Peso	México	\$0.00	\$0.00
Deuda Bilateral	Peso	México	\$0.00	\$0.00
Títulos y Valores	Peso	México	\$0.00	\$0.00
Arrendamientos Financieros	Peso	México	\$0.00	\$0.00
Subtotal Largo Plazo	Peso	México	\$0.00	\$0.00
<b>Otros Pasivos</b>	<b>Peso</b>	<b>México</b>	<b>\$127,646.94</b>	<b>\$133,191.13</b>
<b>Total Deuda y Otros Pasivos</b>	<b>Peso</b>	<b>México</b>	<b>\$127,646.94</b>	<b>\$133,191.13</b>

# COMISIÓN ESTATAL DE AGUA DE COLIMA COLIMA

Estado Analítico de la Deuda y Otros Pasivos  
Del 01/ene/2019 Al 31/dic/2019

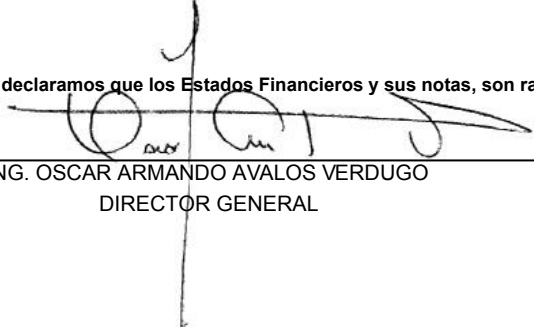
Fecha y hora de Impresión | 24/ene/2020  
12:15 p.m.


Rep: rptEstadoAnaliticoDeudaYPasivos

Denominación de las Deudas	Moneda de Contratación	Institución o País Acreedor	Saldo Inicial del Periodo	Saldo Final del Periodo
----------------------------	------------------------	-----------------------------	---------------------------	-------------------------

## DEUDA PÚBLICA

"Bajo protesta de decir verdad declaramos que los Estados Financieros y sus notas, son razonablemente correctos y son responsabilidad del emisor".

  
\_\_\_\_\_  
ING. OSCAR ARMANDO AVALOS VERDUGO  
DIRECTOR GENERAL

  
\_\_\_\_\_  
LIC. ERIKA DEL ROCÍO GUTIÉRREZ MONROY  
COORDINADORA ADMINISTRATIVA



# COMISIÓN ESTATAL DE AGUA DE COLIMA COLIMA

## Informe de Pasivos Contingentes al 31/dic/2019


Usu: supervisor  
Rep: rptPasivosContingentes

Fecha y hora de Impresión | 24/ene/2020  
12:19 p.m.

“En Cumplimiento a lo dispuesto en los artículos 46, Fracción I, Inciso f), y 52 de la Ley General de Contabilidad Gubernamental y de conformidad con lo establecido en el Capítulo VII, Numeral, II, Inciso h) del Manual de Contabilidad Gubernamental emitido por el CONAC, el Ente Público informa lo siguiente:”


NO APLICA

“Bajo protesta de decir verdad declaramos que los Estados Financieros y sus notas, son razonablemente correctos y son responsabilidad del emisor”.



ING. OSCAR ARMANDO AVALOS VERDUGO

DIRECTOR GENERAL



LIC. ERIKA DEL ROCÍO GUTIÉRREZ MONROY

COORDINADORA ADMINISTRATIVA

**I) NOTAS A LOS ESTADOS FINANCIEROS  
AL 31 DE DICIEMBRE DE 2019**

Con el propósito de dar cumplimiento a los artículos 46 y 49 de la Ley General de Contabilidad Gubernamental, los entes públicos deberán acompañar notas a los estados financieros cuyos rubros así lo requieran teniendo presente los postulados de revelación suficiente e importancia relativa con la finalidad, que la información sea de mayor utilidad para los usuarios.

A continuación se presentan los tres tipos de notas que acompañan a los estados, a saber:

- a) Notas de desglose;
- b) Notas de memoria (cuentas de orden), y
- c) Notas de gestión administrativa.

**a) NOTAS DE DESGLOSE**

**I) NOTAS AL ESTADO DE SITUACIÓN FINANCIERA**

**Activo**

• **Efectivo y Equivalentes**

1. El efectivo está constituido por la Caja, que es la que se conserva de fondo revolvente de caja chica permanente, la cual se utiliza para los gastos mínimos requeridos de la dependencia, dicho recurso está normado en las reglas del fondo revolvente de caja chica otorgado por la Contraloría General del Estado. A su vez los bancos es la cuenta utilizada por la dependencia para las transferencias del subisio otorgado por parte de Gobierno del Estado de Colima, el cual es utilizado única y exclusivamente para el Gasto Corriente de la dependencia y por último, los almacenes son utilizados por la papelería que se tiene bajo resguardo para cuestiones administrativas y de tramites en general para la realización de las actividades del ente, cabe destacar que la adquisición de la papelería es con recursos federales de los programas que maneja esta dependencia, por lo cual no es adquirida con recursos propios de la comisión.

A continuación se relacionan las cuentas que integran el rubro de efectivo y equivalentes:

Concepto	2019	2018
Fondo Revolvente de Caja Chica (coord. Admva)	3031.80	3031.80
Banco Afirme Cuenta.-11111002314	381819.92	286792.20
Almacenes	7200.00	7200.00
Derechos a recibir Efectivo o equivalentes	88568.03	191970.00
<b>Suma</b>	<b>480619.75</b>	<b>488994.00</b>

**Bancos/Tesorería**

Representa el monto de efectivo disponible propiedad de AFIRME, en instituciones bancarias, su importe se integra por:

Banco	Importe
Banco Afirme Cuenta.-11111002314	381819.92
	0.00
	0.00
<b>Suma</b>	<b>381819.92</b>

**Inversiones Temporales**


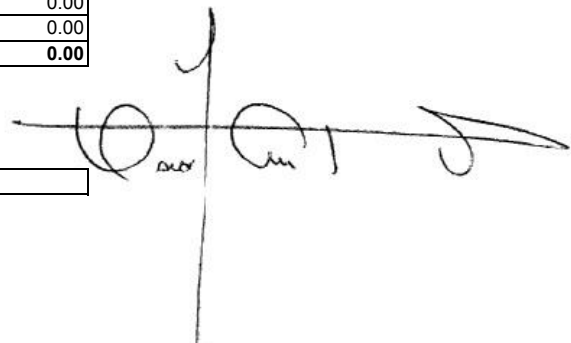
Representa el monto de efectivo invertido por **ENTE/INSTITUTO**, la cual se efectúa a plazos que van de inversión a la vista hasta 90 días, su importe se integra por:

Banco	Importe
NO APLICA	0.00
NO APLICA	0.00
NO APLICA	0.00
NO APLICA	0.00
NO APLICA	0.00
<b>Suma</b>	<b>0.00</b>

**Fondos con Afectación Específica**

Representan el monto de los fondos con afectación específica que deben financiar determinados gastos o actividades.

Banco	Importe

NO APLICA	0.00
NO APLICA	0.00
<b>Suma</b>	<b>0.00</b>

- **Derechos a recibir Efectivo y Equivalentes y Bienes o Servicios a Recibir**
- 2. La cantidad resulta \$88,568.03 correspondientes a adeudo de Subsidios de parte de la Secretaría de Planeación y Finanzas correspondientes al mes de Diciembre de 2018 y Gastos complementarios del mes de Noviembre y Diciembre de 2019

Concepto	2019	2018
Derechos a recibir efectivo o equivalentes	88568.03	191970.00
<b>Suma</b>	<b>88568.03</b>	<b>191970.00</b>

Las Cuentas por Cobrar a Corto Plazo se integran por:

Concepto	2019	2018
0	0.00	0
		0
		0
		0
		0
<b>Suma</b>	<b>0.00</b>	<b>0</b>

**Deudores Diversos por Cobrar a Corto Plazo**

Representa el monto de los derechos de cobro a favor del ente público por gastos por comprobar, principalmente relacionados con viáticos.

**Otros Derechos a recibir Efectivo y Equivalentes a Corto Plazo**

Representan los derechos de cobro originados en el desarrollo de las actividades del ente público, de los cuales se espera recibir una contraprestación representada en recursos, bienes o servicios; en un plazo menor o igual a doce meses, no incluidos en las cuentas anteriores,

- 3. No se cuenta con ninguna
- **Bienes Disponibles para su Transformación o Consumo (inventarios)**
- 4. Se clasificarán como bienes disponibles para su transformación aquéllos que se encuentren dentro de la cuenta Inventarios. Esta nota aplica para aquellos entes públicos que realicen algún proceso de transformación y/o elaboración de bienes.  
No se cuenta con ninguno
- 5. El almacén son materiales de papelería que poco se utilizan como cajas de archivo entre otros
- **Inversiones Financieras**
- 6. No se cuenta con ninguna
- 7. No se cuenta con ninguna
- **Bienes Muebles, Inmuebles e Intangibles**
- 8. No se cuenta con ningún bien Muebles y de los Bienes Inmuebles todos los vehículos y mobiliario y equipo de oficina, han sido adquiridos a través de recurso de los programas federales los cuales han sido ejecutados dentro de esta dependencia, ya que en sí, la cuenta y el recurso destinado para la funcionalidad de ésta instancia está destinada para el Gasto Corriente y no se contemplan partidas para adquisición de bienes de ésta índole, por lo cual todos los vehículos y mobiliario y equipo pertenecen al Gobierno del Estado pero se encuentran en comodato dentro de esta dependencia. Cabe destacar que los datos del valor de cada bien se obtuvo del Sistema de Bienes Patrimoniales de Gobierno del Estado.
- 9. El monto de los bienes muebles adquiridos con recursos propios es de \$19,680.00

**Bienes Inmuebles, Infraestructura y Construcciones en Proceso**

Se integra de la siguiente manera: Corresponde al mejoramiento en las Instalaciones de Almacenamiento de Cloro en el Parque Industrial

Concepto	2019	2018
Bienes inmuebles	67,382.28	0.00

*Florez*  
*Uterres*

*[Handwritten signature]*

	0.00	
	67,382.28	0.00

**Bienes Muebles, Intangibles y Depreciaciones**

Se integran de la siguiente manera:

Concepto	2019	2018
Bienes muebles (Adquisición de Multifuncional SAMSUNG)	7,200.00	0.00
Tanque de Almacenamiento de Cloro	36,289.08	
GPS MONTANA 680	12,480.00	0.00
<b>Suma</b>	<b>55,969.08</b>	<b>0.00</b>

**Activo Diferido**

Se integran de la siguiente manera:

Concepto	2019	2018
No aplica		

• **Estimaciones y Deterioros**

10. No se cuenta con ninguna

• **Otros Activos**

11. No se cuenta con ninguna

**Pasivo**

1. No se cuenta con ninguna

2. No se cuenta con ninguna

3. No se cuenta con ninguna

Este género se compone de dos grupos, el Pasivo Circulante y el Pasivo No Circulante, en éstos inciden pasivos derivados de operaciones por servicios personales, cuentas por pagar por operaciones presupuestarias devengadas y contabilizadas al 30 de Octubre del ejercicio correspondiente; pasivos por obligaciones laborales, a continuación se presenta la integración del pasivo:

Concepto	2019	2018
No aplica		
<b>Suma de Pasivo</b>	<b>0.00</b>	<b>0.00</b>

• **Pasivo Circulante**

Destacan entre las principales partidas del Pasivo Circulante las siguientes:

Concepto	Importe
Cuentas por pagar a corto plazo	133,191.13
<b>Suma #NOMBRE(2100)</b>	<b>133,191.13</b>

**Servicios Personales por Pagar a Corto Plazo**

El importe de esta cuenta esta constituido principalmente por: Aportaciones de Seguridad Social (patronal), y aportaciones al fondo de ahorro de trabajadores

**Retenciones por Pagar a Corto Plazo**

El importe de esta cuenta esta constituido principalmente por: Retenciones de ISR por Sueldos y Salarios, mismo que se pagan en el mes de enero; retenciones derivadas de aportaciones de seguridad social (Trabajadores) mismas que se liquidan en el mes de enero

**Ingresos por Clasificar a Corto Plazo**

Representa los recursos depositados de **ENTE/INSTITUTO**, pendientes de clasificar según los conceptos del Clasificador por Rubros de Ingresos.

**Proveedores por Pagar a Corto Plazo**

Representa los adeudos con proveedores derivados de operaciones de **ENTE/INSTITUTO**, con vencimiento menor o igual a doce meses.

• **Pasivo No Circulante**

Destacan entre las principales partidas del Pasivo No Circulante las siguientes:

Concepto	2019
No aplica	0.00
<b>Suma de Pasivos a Largo Plazo</b>	<b>0.00</b>

**II) NOTAS AL ESTADO DE ACTIVIDADES**

**Ingresos de Gestión**

- De los rubros de impuestos, contribuciones de mejoras, derechos, productos, aprovechamientos, participaciones y aportaciones, y transferencias, subsidios, otras ayudas y asignaciones, se informarán los montos totales de cada clase (tercer nivel del Clasificador por Rubro de Ingresos), así como de cualquier característica significativa.  
**el Monto reportado corresponde a reintegros por responsabilidades de los servidores públicos realizados en la partida de viáticos**
- Se informará, de manera agrupada, el tipo, monto y naturaleza de la cuenta de otros ingresos, asimismo se informará de sus características significativas.

Concepto	Importe
Aprovechamientos de Tipo Corriente	0.00
<b>Subtotal Aportaciones</b>	<b>0.00</b>
<b>Suma</b>	<b>0.00</b>

**Gastos y Otras Pérdidas:**

- Explicar aquellas cuentas de gastos de funcionamiento, transferencias, subsidios y otras ayudas, participaciones y aportaciones, otros gastos y pérdidas extraordinarias, así como los ingresos y gastos extraordinarios, que en lo individual representen el 10% o más del total de los gastos.

Concepto	Importe
No aplica	0.00
<b>Suma</b>	<b>0.00</b>

*Handwritten signature: FRED UTERREZ*

A su vez se presentan aquellos rubros que en forma individual representan el 8.0% o más del total de los gastos:

Concepto	Importe	%
No aplica	0.00	0%

**III) NOTAS AL ESTADO DE VARIACIÓN EN LA HACIENDA PÚBLICA**

- Se informará de manera agrupada, acerca de las modificaciones al patrimonio contribuido por tipo, naturaleza y monto.  
 En el mes de Agosto se hizo la modificación del patrimonio, ya que los bienes con los que se encuentran son en comodato y no forman parte del patrimonio de la dependencia.
- Se informará de manera agrupada, acerca del monto y procedencia de los recursos que modifican al patrimonio generado.

*Handwritten signature and scribbles*

**IV) NOTAS AL ESTADO DE FLUJOS DE EFECTIVO**  
**Efectivo y equivalentes**

1. El análisis de los saldos inicial y final que figuran en la última parte del Estado de Flujo de Efectivo en la cuenta de efectivo y equivalentes es como sigue:

Concepto	2019	2018
Fondo revolvente de caja chica	3,031.80	3,031.80
<b>Total de #NOMBRE(1110)</b>	<b>3,031.80</b>	<b>3,031.80</b>

2. Detallar las adquisiciones de bienes muebles e inmuebles con su monto global y, en su caso, el porcentaje de estas adquisiciones que fueron realizadas mediante subsidios de capital del sector central. Adicionalmente, revelar el importe de los pagos que durante el período se hicieron por la compra de los elementos citados.
3. Conciliación de los Flujos de Efectivo Netos de las Actividades de Operación y la cuenta de Ahorro/Desahorro antes de Rubros Extraordinarios.

	2019	2018
<b>Ahorro/Desahorro antes de rubros</b>	109433.57	<b>243701.00</b>
<i>Resultado ejercicios anteriores</i>	309804.83	66103.00
Depreciación	0.00	0.00
Amortización	0.00	0.00
Incrementos en las provisiones	0.00	0.00
Incremento en inversiones producido por revaluación	0.00	0.00
Ganancia/pérdida en venta de propiedad, planta y equipo	0.00	0.00
Incremento en cuentas por cobrar	0.00	0.00
Partidas extraordinarias	0.00	0.00

Las cuentas que aparecen en el cuadro anterior no son exhaustivas y tienen como finalidad ejemplificar el formato que se sugiere para elaborar la nota.

**V) CONCILIACIÓN ENTRE LOS INGRESOS PRESUPUESTARIOS Y CONTABLES, ASÍ COMO ENTRE LOS EGRESOS PRESUPUESTARIOS Y LOS GASTOS CONTABLES**

La conciliación se presentará atendiendo a lo dispuesto por el Acuerdo por el que se emite el formato de conciliación entre los ingresos presupuestarios y contables, así como entre los egresos presupuestarios y los gastos contables.

**b) NOTAS DE MEMORIA (Cuentas de Orden)**


Las cuentas de orden se utilizan para registrar movimientos de valores que no afecten o modifiquen el balance del ente contable, sin embargo, su incorporación en libros es necesaria con fines de recordatorio contable, de control y en general sobre los aspectos administrativos, o bien, para consignar sus derechos o responsabilidades contingentes que puedan, o no, presentarse en el futuro.


Las cuentas que se manejan para efectos de estas Notas son las siguientes:

**Cuentas de Orden Contables y Presupuestarias:**

*Contables:*

Bienes concesionados o en comodato: Los Bienes se encuentran bajo comodato ya que pertenecen al Gobierno del Estado de Colima

  
 Elvira Utrera



Concepto	Importe
Bienes inmuebles en comodato	3,821,553.50
<b>Suma</b>	<b>3,821,553.50</b>

Presupuestarias:

Cuentas de ingresos	No aplica
Cuentas de egresos	No aplica

Se informará, de manera agrupada, en las Notas a los Estados Financieros las cuentas de orden contables y cuentas de orden presupuestario:

1. Los valores en custodia de instrumentos prestados a formadores de mercado e instrumentos de crédito recibidos en garantía de los formadores de mercado u otros.
2. Por tipo de emisión de instrumento: monto, tasa y vencimiento.
3. Los contratos firmados de construcciones por tipo de contrato.

### c) NOTAS DE GESTIÓN ADMINISTRATIVA

#### 1. Introducción

La Comisión Estatal es un organismo público descentralizado del Gobierno del Estado con personalidad jurídica y patrimonio propio con domicilio en la Ciudad de Colima y tiene por objeto coordinar la planeación y presupuestación del sector hidráulico aplicar en su caso las políticas del Gobierno en la coordinación del Sistema; asesorar auxiliar y prestar los servicios de apoyo y asistencia técnica a los organismos operadores municipales e intermunicipales; y prestar previo acuerdo con el ayuntamiento respectivo y de manera transitoria los servicios de agua potable y alcantarillado en aquellos municipios en donde no existan organismos operadores que los presten el municipio no tenga todavía la capacidad para hacerse cargo de ellos realizando en este caso sus funciones de autoridad administrativa

#### 2. Panorama Económico y Financiero

Organismo público descentralizado del Gobierno del Estado con personalidad jurídica y patrimonio propio

#### 3. Autorización e Historia



Se informará sobre:

- a) Fecha de creación del ente. 24 de Agosto de 1991 (se creó con el nombre de Comisión de Agua Potable y Alcantarillado);
- b) Principales cambios en su estructura. Se reformó la denominación en P.O el 20 de Septiembre de 1997 a Comisión Estatal del Agua de Colima
- c) Decreto No.156 de fecha 03 de Mayo de 2019 y publicado el 25 de Mayo del mismo año texto refundido

#### 4. Organización y Objeto Social

Se informará sobre:

- a) Objeto social.  
Coordinar la planeación y presupuestación del sector hidráulico aplicar en su caso las políticas del Gobierno en la coordinación del Sistema; asesorar auxiliar y prestar los servicios de apoyo y asistencia técnica a los organismos operadores municipales e intermunicipales; y prestar previo acuerdo con el ayuntamiento respectivo y de manera transitoria los servicios de agua potable y alcantarillado en aquellos municipios en donde no existan organismos operadores que los presten o el municipio no tenga todavía la capacidad para hacerse cargo de ellos realizando en este caso sus funciones de autoridad administrativa
- b) Principal actividad.  
Gestionar recursos para los programas federales que ejecuta la dependencia para las acciones de obra hidráulica y programas de apoyo al sector hídrico
- c) Ejercicio fiscal.  
2019
- d) Régimen jurídico.

- e) Personalidad jurídica y patrimonio propio  
Consideraciones fiscales del ente: revelar el tipo de contribuciones que esté obligado a pagar o retener.  
Organismo descentralizado con fines no lucrativos
- f) Estructura organizacional básica.  
Consejo de Administración, Director General, Coordinadora Administrativa y Operadora de Programa Cultura del Agua, Coordinador de Programas Federales, Auxiliar Jurídico, Auxiliar de Atención Social, Analista técnico en programas federales, operadores de programa APAUR y APARURAL, operador de Agua Limpia, Secretaria e Intendencia y Mantenimiento
- g) Fideicomisos, mandatos y análogos de los cuales es fideicomitente o fideicomisario.  
No aplica

**5. Bases de Preparación de los Estados Financieros**

Se informará sobre:

- a) Si se ha observado la normatividad emitida por el CONAC y las disposiciones legales aplicables.  
La ley del Consejo de Armonización Contable del Estado de Colima otorga atribuciones a efecto de que sea se coordine y coadyuve en el proceso de implementación de los acuerdos aprobados por el Consejo Nacional de Armonización Contable de CONAC y establezca las normas técnicas específicas lineamientos complementarios y metodologías que faciliten la observación y aplicación de la Ley General de Contabilidad Gubernamental
- b) La normatividad aplicada para el reconocimiento, valuación y revelación de los diferentes rubros de la información financiera, así como las bases de medición utilizadas para la elaboración de los estados financieros; por ejemplo: costo histórico, valor de realización, valor razonable, valor de recuperación o cualquier otro método empleado y los criterios de aplicación de los mismos. Los que marca la Ley
- c) Postulados básicos.
- d) Normatividad supletoria. En caso de emplear varios grupos de normatividades (normatividades supletorias), deberá realizar la justificación razonable correspondiente, su alineación con los PBCG y a las características cualitativas asociadas descritas en el MCCG (documentos publicados en el Diario Oficial de la Federación, agosto 2009).
- e) Para las entidades que por primera vez estén implementando la base devengado de acuerdo a la Ley de Contabilidad, deberán:
  - Revelar las nuevas políticas de reconocimiento;
  - Su plan de implementación;
  - Revelar los cambios en las políticas, la clasificación y medición de las mismas, así como su impacto en la información financiera, y
  - Presentar los últimos estados financieros con la normatividad anteriormente utilizada con las nuevas políticas para fines de comparación en la transición a la base devengado.

**6. Políticas de Contabilidad Significativas**

Se informará sobre:

- a) Actualización: se informará del método utilizado para la actualización del valor de los activos, pasivos y Hacienda Pública/Patrimonio y las razones de dicha elección. Así como informar de la desconexión o reconexión inflacionaria.
- b) Informar sobre la realización de operaciones en el extranjero y de sus efectos en la información financiera gubernamental. **No aplica**
- c) Método de valuación de la inversión en acciones de Compañías subsidiarias no consolidadas y asociadas.
- d) Sistema y método de valuación de inventarios y costo de lo vendido. Se lleva control interno con un registro interno
- e) Beneficios a empleados: revelar el cálculo de la reserva actuarial, valor presente de los ingresos esperados comparado con el valor presente de la estimación de gastos tanto de los beneficiarios actuales como futuros.
- f) Provisiones: objetivo de su creación, monto y plazo.
- g) Reservas: objetivo de su creación, monto y plazo.
- h) Cambios en políticas contables y corrección de errores junto con la revelación de los efectos que se tendrá en la información financiera del ente público, ya sea retrospectivos o prospectivos.
- i) Reclasificaciones: se deben revelar todos aquellos movimientos entre cuentas por efectos de cambios en los tipos de operaciones.
- j) Depuración y cancelación de saldos.

**7. Posición en Moneda Extranjera y Protección por Riesgo Cambiario**

Se informará sobre:

- a) Activos en moneda extranjera.
  - b) Pasivos en moneda extranjera.
  - c) Posición en moneda extranjera.
  - d) Tipo de cambio.
- No aplican

*Flore Uterres*



- e) Equivalente en moneda nacional.

Lo anterior, por cada tipo de moneda extranjera que se encuentre en los rubros de activo y pasivo.

Adicionalmente, se informará sobre los métodos de protección de riesgo por variaciones en el tipo de cambio.

#### 8. Reporte Analítico del Activo

Debe mostrar la siguiente información:

- a) Vida útil o porcentajes de depreciación, deterioro o amortización utilizados en los diferentes tipos de activos. Como los bienes se encuentran en comodato no se realiza depreciación
- b) Cambios en el porcentaje de depreciación o valor residual de los activos.
- c) Importe de los gastos capitalizados en el ejercicio, tanto financieros como de investigación y desarrollo.
- d) Riesgos por tipo de cambio o tipo de interés de las inversiones financieras.
- e) Valor activado en el ejercicio de los bienes construidos por la entidad.
- f) Otras circunstancias de carácter significativo que afecten el activo, tales como bienes en garantía, señalados en embargos, litigios, títulos de inversiones entregados en garantías, baja significativa del valor de inversiones financieras, etc.
- g) Desmantelamiento de Activos, procedimientos, implicaciones, efectos contables.
- h) Administración de activos; planeación con el objetivo de que el ente los utilice de manera más efectiva.

Adicionalmente, se deben incluir las explicaciones de las principales variaciones en el activo, en cuadros comparativos como sigue:

- a) Inversiones en valores.
- b) Patrimonio de Organismos descentralizados de Control Presupuestario Indirecto.
- c) Inversiones en empresas de participación mayoritaria.
- d) Inversiones en empresas de participación minoritaria.
- e) Patrimonio de organismos descentralizados de control presupuestario directo, según corresponda.

#### 9. Fideicomisos, Mandatos y Análogos

Se deberá informar:

- a) Por ramo administrativo que los reporta.
- b) Enlistar los de mayor monto de disponibilidad, relacionando aquéllos que conforman el 80% de las disponibilidades.

#### 10. Reporte de la Recaudación

- a) Análisis del comportamiento de la recaudación correspondiente al ente público o cualquier tipo de ingreso, de forma separada los ingresos locales de los federales.
- b) Proyección de la recaudación e ingresos en el mediano plazo.

#### 11. Información sobre la Deuda y el Reporte Analítico de la Deuda

- a) Utilizar al menos los siguientes indicadores: deuda respecto al PIB y deuda respecto a la recaudación tomando, como mínimo, un período igual o menor a 5 años.
- b) Información de manera agrupada por tipo de valor gubernamental o instrumento financiero en la que se consideren intereses, comisiones, tasa, perfil de vencimiento y otros gastos de la deuda.

#### 12. Calificaciones otorgadas

Informar, tanto del ente público como cualquier transacción realizada, que haya sido sujeta a una calificación crediticia.

#### 13. Proceso de Mejora

Se informará de:

- a) Principales Políticas de control interno.
- b) Medidas de desempeño financiero, metas y alcance.

#### 14. Información por Segmentos

Cuando se considere necesario se podrá revelar la información financiera de manera segmentada debido a la diversidad de las actividades y operaciones que realizan los entes públicos, ya que la misma proporciona información acerca de las diferentes actividades operativas en las cuales participa, de los productos o servicios que maneja, de las diferentes áreas geográficas, de los grupos homogéneos con el objetivo de entender el desempeño del ente, evaluar mejor los riesgos y beneficios del mismo, y entenderlo como un todo y sus partes integrantes.

Consecuentemente, esta información contribuye al análisis más preciso de la situación financiera, grados y fuentes de riesgo y crecimiento potencial de negocio.

#### 15. Eventos Posteriores al Cierre


El ente público informará el efecto en sus estados financieros de aquellos hechos ocurridos en el período posterior al que informa, que proporcionan mayor evidencia sobre eventos que le afectan económicamente y que no se conocían a la fecha de cierre.

#### 16. Partes Relacionadas

Se debe establecer por escrito que no existen partes relacionadas que pudieran ejercer influencia significativa sobre la toma de decisiones financieras y operativas.

#### 17. Responsabilidad Sobre la Presentación Razonable de la Información Contable

**“Bajo protesta de decir verdad declaramos que los Estados Financieros y sus notas, son razonablemente correctos y son responsabilidad del emisor”**



Handwritten signature and stamp. The signature is in blue ink and appears to be 'Felix Uterres'. There is a circular stamp below the signature, possibly containing a date or official mark.



COMISIÓN ESTATAL  
DEL AGUA DE COLIMA


# COMISIÓN ESTATAL DE AGUA DE COLIMA COLIMA


## Conciliación entre los Ingresos Presupuestarios y Contables Correspondiente Del 01/ene/2019 al 31/dic/2019

Fecha y hora de Impresión | 24/ene/2020  
12:18 p.m.

Rep: rptConciliacionPresupuestal

<b>1.-TOTAL DE INGRESOS PRESUPUESTARIOS</b>	<b>\$4,283,414.00</b>
<b>2. MÁS INGRESOS CONTABLES NO PRESUPUESTARIOS</b>	<b>\$0.00</b>
2.1 INGRESOS FINANCIEROS	\$0.00
2.2 INCREMENTO POR VARIACIÓN DE INVENTARIOS	\$0.00
2.3 DISMINUCIÓN DEL EXCESO DE ESTIMACIONES POR PÉRDIDA O DETERIORO U OBSOLESCENCIA	\$0.00
2.4 DISMINUCIÓN DEL EXCESO DE PROVISIONES	\$0.00
2.5 OTROS INGRESOS Y BENEFICIOS VARIOS	\$0.00
2.6 OTROS INGRESOS CONTABLES NO PRESUPUESTARIOS	\$0.00
<b>3. MENOS INGRESOS PRESUPUESTARIOS NO CONTABLES</b>	<b>\$0.00</b>
3.1 APROVECHAMIENTOS PATRIMONIALES	\$0.00
3.2 INGRESOS DERIVADOS DE FINANCIAMIENTOS	\$0.00
3.3 OTROS INGRESOS PRESUPUESTARIOS NO CONTABLES	\$0.00
<b>4. TOTAL DE INGRESOS CONTABLES</b>	<b>\$4,283,414.00</b>

  
\_\_\_\_\_  
ING. OSCAR ARMANDO AVALOS VERDUGO  
DIRECTOR GENERAL

  
\_\_\_\_\_  
LIC. ERIKA DEL ROCÍO GUTIÉRREZ MONROY  
COORDINADORA ADMINISTRATIVA



COMISIÓN ESTATAL  
DEL AGUA DE COLIMA

# COMISIÓN ESTATAL DE AGUA DE COLIMA COLIMA

## Conciliación entre los Egresos Presupuestarios y los Gastos Contables Correspondiente Del 01/ene/2019 al 31/dic/2019

Rep: rptConciliacionPresupuestal

Fecha y hora de Impresión | 24/ene/2020  
12:18 p.m.

<b>1.-TOTAL DE EGRESOS PRESUPUESTARIOS</b>	<b>\$4,297,331.79</b>
<b>2. MENOS EGRESOS PRESUPUESTARIOS NO CONTABLES</b>	<b>\$123,351.36</b>
2.1 MATERIAS PRIMAS Y MATERIALES DE PRODUCCIÓN Y COMERCIALIZACIÓN	\$0.00
2.2 MATERIALES Y SUMINISTROS	\$0.00
2.3 Mobiliario y equipo de administración	\$19,680.00
2.4 Mobiliario y equipo educacional y recreativo	\$0.00
2.5 Equipo e instrumental médico y de laboratorio	\$0.00
2.6 Vehículos y equipo de transporte	\$0.00
2.7 Equipo de defensa y seguridad	\$0.00
2.8 Maquinaria, otros equipos y herramientas	\$36,289.08
2.9 Activos biológicos	\$0.00
2.10 Bienes inmuebles	\$0.00
2.11 Activos intangibles	\$0.00
2.12 Obra pública en bienes de dominio público	\$67,382.28
2.13 Obra pública en bienes propios	\$0.00
2.14 Acciones y participaciones de capital	\$0.00
2.15 Compra de títulos y valores	\$0.00
2.16 Concesión de préstamos	\$0.00
2.17 Inversiones en fideicomisos, mandatos y otros análogos	\$0.00
2.18 Provisiones para contingencias y otras erogaciones especiales	\$0.00
2.19 Amortización de la deuda pública	\$0.00
2.20 Adeudos de ejercicios fiscales anteriores (ADEFAS)	\$0.00
2.21 OTROS EGRESOS PRESUPUESTARIOS NO CONTABLES	\$0.00
<b>3. MÁS GASTOS CONTABLES NO PRESUPUESTARIOS</b>	<b>\$0.00</b>
3.1 ESTIMACIONES, DEPRECIACIONES, DETERIOROS, OBSOLESCENCIA Y AMORTIZACIONES	\$0.00
3.2 PROVISIONES	\$0.00
3.3 DISMINUCIÓN DE INVENTARIOS	\$0.00
3.4 AUMENTO POR INSUFICIENCIA DE ESTIMACIONES POR PÉRDIDA O DETERIORO U OBSOLESCENCIA	\$0.00
3.5 AUMENTO POR INSUFICIENCIA DE PROVISIONES	\$0.00
3.6 OTROS GASTOS	\$0.00

*Handwritten signature in blue ink: "Felix Suterres"*

*Handwritten signature in black ink: "Luis"*



COMISIÓN ESTATAL  
DEL AGUA DE COLIMA

# COMISIÓN ESTATAL DE AGUA DE COLIMA COLIMA

## Conciliación entre los Egresos Presupuestarios y los Gastos Contables Correspondiente Del 01/ene/2019 al 31/dic/2019

Fecha y hora de Impresión | 24/ene/2020  
12:18 p.m.

Rep: rptConciliacionPresupuestal

3.7 OTROS GASTOS CONTABLES NO PRESUPUESTARIOS	\$0.00
<b>4. TOTAL DE GASTOS CONTABLES</b>	<b>\$4,173,980.43</b>

ING. OSCAR ARMANDO AVALOS VERDUGO  
DIRECTOR GENERAL

LIC. ERIKA DEL ROCIO GUTIERREZ MONROY  
COORDINADORA ADMINISTRATIVA

# COMISIÓN ESTATAL DE AGUA DE COLIMA COLIMA

Estado Analítico de Ingresos  
Del 01/ene/2019 Al 31/dic/2019

Rep: rptEstadoPresupuestoIngresosRB\_CP\_2019

Fecha y hora de Impresión | 24/ene/2020  
12:19 p.m.

Rubros de los Ingresos	Ingreso					Diferencia (6=5-1)
	Estimado (1)	Ampliaciones / (Reducciones) (2)	Modificado (3=1+2)	Devengados (4)	Recaudado (5)	
IMPUESTOS	\$0.00	\$0.00	\$0.00	\$0.00	\$0.00	0.00
CUOTAS Y APORTACIONES DE SEGURIDAD SOCIAL	\$0.00	\$0.00	\$0.00	\$0.00	\$0.00	0.00
CONTRIBUCIONES DE MEJORAS	\$0.00	\$0.00	\$0.00	\$0.00	\$0.00	0.00
DERECHOS	\$0.00	\$0.00	\$0.00	\$0.00	\$0.00	0.00
PRODUCTOS	\$0.00	\$0.00	\$0.00	\$0.00	\$0.00	0.00
APROVECHAMIENTOS	\$0.00	\$1,436.00	\$1,436.00	\$1,436.00	\$1,436.00	1,436.00
INGRESOS POR VENTA DE BIENES, PRESTACIÓN DE SERVICIOS Y PARTICIPACIONES, APORTACIONES, CONVENIOS, INCENTIVOS DE TRANSFERENCIAS, ASIGNACIONES, SUBSIDIOS Y SUBVENCIONES	\$4,281,978.00	\$242,418.30	\$4,524,396.30	\$4,281,978.00	\$4,281,978.00	0.00
INGRESOS DERIVADOS DE FINANCIAMIENTOS	\$0.00	\$0.00	\$0.00	\$0.00	\$0.00	0.00
<b>Total Ingresos Excedentes</b>	<b>\$4,281,978.00</b>	<b>\$243,854.30</b>	<b>\$4,525,832.30</b>	<b>\$4,283,414.00</b>	<b>\$4,283,414.00</b>	<b>1,436.00</b>

Estado Analítico de Ingresos por Fuente de Financiamiento	Ingreso					Diferencia (6=5-1)
	Estimado (1)	Ampliaciones / (Reducciones) (2)	Modificado (3=1+2)	Devengados (4)	Recaudado (5)	

**Ingresos del Poder Ejecutivo Federal o Estatal y de los Municipios**

IMPUESTOS	\$0.00	\$0.00	\$0.00	\$0.00	\$0.00	0.00
CUOTAS Y APORTACIONES DE SEGURIDAD SOCIAL	\$0.00	\$0.00	\$0.00	\$0.00	\$0.00	0.00
CONTRIBUCIONES DE MEJORAS	\$0.00	\$0.00	\$0.00	\$0.00	\$0.00	0.00
DERECHOS	\$0.00	\$0.00	\$0.00	\$0.00	\$0.00	0.00
PRODUCTOS	\$0.00	\$0.00	\$0.00	\$0.00	\$0.00	0.00
APROVECHAMIENTOS	\$0.00	\$1,436.00	\$1,436.00	\$1,436.00	\$1,436.00	1,436.00
PARTICIPACIONES, APORTACIONES, CONVENIOS, INCENTIVOS DE TRANSFERENCIAS, ASIGNACIONES, SUBSIDIOS Y SUBVENCION	\$4,281,978.00	\$242,418.30	\$4,524,396.30	\$4,281,978.00	\$4,281,978.00	0.00

**Ingresos de los Entes Públicos de los Poderes Legislativo y Judicial, de los Órganos Autónomos y del Sector Paraestatal o Paramunicipal, así como de las Empresas Productivas del Estado**

CUOTAS Y APORTACIONES DE SEGURIDAD SOCIAL	\$0.00	\$0.00	\$0.00	\$0.00	\$0.00	0.00
PRODUCTOS	\$0.00	\$0.00	\$0.00	\$0.00	\$0.00	0.00
INGRESOS POR VENTA DE BIENES, PRESTACIÓN DE SERVICIOS	\$0.00	\$0.00	\$0.00	\$0.00	\$0.00	0.00
TRANSFERENCIAS, ASIGNACIONES, SUBSIDIOS Y SUBVENCION	\$0.00	\$0.00	\$0.00	\$0.00	\$0.00	0.00

**Ingresos Derivados de Financiamiento**

INGRESOS DERIVADOS DE FINANCIAMIENTOS	\$0.00	\$0.00	\$0.00	\$0.00	\$0.00	0.00
---------------------------------------	--------	--------	--------	--------	--------	------

<b>Total</b>	<b>\$4,281,978.00</b>	<b>\$243,854.30</b>	<b>\$4,525,832.30</b>	<b>\$4,283,414.00</b>	<b>\$4,283,414.00</b>	<b>1,436.00</b>
<b>Ingresos Excedentes</b>						<b>1,436.00</b>

*Handwritten signature and scribbles.*


# COMISIÓN ESTATAL DE AGUA DE COLIMA COLIMA

**Estado Analítico de Ingresos**  
**Del 01/ene/2019 Al 31/dic/2019**

Rep: rptEstadoPresupuestoIngresosRB\_CP\_2019

Fecha y | 24/ene/2020

hora de Impresión | 12:19 p.m.



---

ING. OSCAR ARMANDO AVALOS VERDUGO  
DIRECTOR GENERAL



---

LIC. ERIKA DEL RÓCIO GUTIÉRREZ MONROY  
COORDINADORA ADMINISTRATIVA

**COMISIÓN ESTATAL DE AGUA DE COLIMA  
COLIMA**


**Estado Analítico del Ejercicio Presupuesto de Egresos  
Clasificación Económica (por Tipo de Gasto)**

Rep: rptEstadoPresupuestoEgresos\_CL2


| Del 01/ene/2019 Al 31/dic/2019

Fecha y hora de Impresión | 24/ene/2020  
12:22 p.m.

Concepto	Egresos					Subejercicio
	Aprobado	Ampliaciones / (Reducciones)	Modificado	Devengado	Pagado	
1 Gasto Corriente	\$4,281,978.00	\$117,174.30	\$4,399,152.30	\$4,173,980.43	\$4,134,068.79	\$225,171.87
2 Gasto de Capital	\$0.00	\$126,680.00	\$126,680.00	\$123,351.36	\$123,351.36	\$3,328.64
3 Amortización de la deuda y disminución de pasivos	\$0.00	\$0.00	\$0.00	\$0.00	\$0.00	\$0.00
4 Pensiones y Jubilaciones	\$0.00	\$0.00	\$0.00	\$0.00	\$0.00	\$0.00
5 Participaciones	\$0.00	\$0.00	\$0.00	\$0.00	\$0.00	\$0.00
<b>Total</b>	<b>\$4,281,978.00</b>	<b>\$243,854.30</b>	<b>\$4,525,832.30</b>	<b>\$4,297,331.79</b>	<b>\$4,257,420.15</b>	<b>\$228,500.51</b>



\_\_\_\_\_  
ING. OSCAR ARMANDO AVALOS VERDUGO  
DIRECTOR GENERAL



\_\_\_\_\_  
LIC. ERIKA DEL ROCÍO GUTIÉRREZ MONROY  
COORDINADORA ADMINISTRATIVA

COMISIÓN ESTATAL DE AGUA DE COLIMA  
COLIMA

Estado Analítico del Ejercicio Presupuesto de Egresos  
Clasificación por Objeto del Gasto (Capítulo y Concepto)

Rep: rptEstadoPresupuestoEgresos\_CP\_CTO

Del 01/ene/2019 Al 31/dic/2019

Fecha y hora de Impresión | 24/ene/2020  
12:21 p.m.

Concepto	Egresos					Subejercicio 6 = ( 3 - 4 )
	Aprobado 1	Ampliaciones / (Reducciones) 2	Modificado 3=(1+2)	Devengado 4	Pagado 5	
<b>SERVICIOS PERSONALES</b>	<b>\$3,853,042.08</b>	<b>\$80,000.00</b>	<b>\$3,933,042.08</b>	<b>\$3,792,689.82</b>	<b>\$3,764,128.18</b>	<b>\$140,352.26</b>
Remuneraciones al personal de carácter permanente	\$1,062,247.06	\$49,209.34	\$1,111,456.40	\$1,111,456.40	\$1,111,456.40	\$0.00
Remuneraciones al personal de carácter transitorio	\$0.00	\$0.00	\$0.00	\$0.00	\$0.00	\$0.00
Remuneraciones adicionales y especiales	\$1,332,610.83	\$28,211.93	\$1,360,822.76	\$1,303,852.19	\$1,303,852.19	\$56,970.57
Seguridad Social	\$249,208.04	\$8,764.94	\$257,972.98	\$248,547.47	\$219,985.83	\$9,425.51
Otras prestaciones sociales y económicas	\$1,137,336.45	<b>-\$8,501.95</b>	\$1,128,834.50	\$1,055,878.32	\$1,055,878.32	\$72,956.18
Previsiones	\$0.00	\$0.00	\$0.00	\$0.00	\$0.00	\$0.00
Pago de estímulos a servidores públicos	\$71,639.70	\$2,315.74	\$73,955.44	\$72,955.44	\$72,955.44	\$1,000.00
<b>MATERIALES Y SUMINISTROS</b>	<b>\$149,000.00</b>	<b>-\$5,742.40</b>	<b>\$143,257.60</b>	<b>\$120,600.49</b>	<b>\$120,600.49</b>	<b>\$22,657.11</b>
Materiales de administración, emisión de documentos y artículos ofi	\$50,000.00	<b>-\$6,404.87</b>	\$43,595.13	\$32,626.18	\$32,626.18	\$10,968.95
Alimentos y utensilios	\$4,500.00	<b>-\$795.13</b>	\$3,704.87	\$3,140.00	\$3,140.00	\$564.87
Materias primas y materiales de producción y comercialización	\$0.00	\$0.00	\$0.00	\$0.00	\$0.00	\$0.00
Materiales y artículos de construcción y de reparación	\$4,500.00	\$0.00	\$4,500.00	\$3,347.89	\$3,347.89	\$1,152.11
Productos químicos, farmacéuticos y de laboratorio	\$0.00	\$0.00	\$0.00	\$0.00	\$0.00	\$0.00
Combustibles, lubricantes y aditivos	\$50,000.00	\$15,000.00	\$65,000.00	\$65,000.00	\$65,000.00	\$0.00
Vestuario, blancos, prendas de protección y artículos deportivos	\$0.00	\$0.00	\$0.00	\$0.00	\$0.00	\$0.00
Materiales y suministros para seguridad	\$0.00	\$0.00	\$0.00	\$0.00	\$0.00	\$0.00
Herramientas, refacciones y accesorios menores	\$40,000.00	<b>-\$13,542.40</b>	\$26,457.60	\$16,486.42	\$16,486.42	\$9,971.18
<b>SERVICIOS GENERALES</b>	<b>\$279,935.92</b>	<b>\$42,916.70</b>	<b>\$322,852.62</b>	<b>\$260,690.12</b>	<b>\$249,340.12</b>	<b>\$62,162.50</b>
Servicios básicos	\$32,200.00	\$0.00	\$32,200.00	\$22,846.09	\$22,846.09	\$9,353.91
Servicios de arrendamiento	\$0.00	\$0.00	\$0.00	\$0.00	\$0.00	\$0.00
Servicios profesionales, científicos, técnicos y otros servicios	\$20,000.00	\$14,898.20	\$34,898.20	\$34,666.20	\$34,666.20	\$232.00
Servicios financieros, bancarios y comerciales	\$32,000.00	\$2,250.00	\$34,250.00	\$26,801.65	\$26,801.65	\$7,448.35

ING. OSCAR ARMANDO AVALOS VERDUGO  
DIRECTOR GENERAL

LIC. ERIKA DEL ROCIO GUTIÉRREZ MONROY  
COORDINADORA ADMINISTRATIVA



COMISIÓN ESTATAL DE AGUA DE COLIMA  
COLIMA

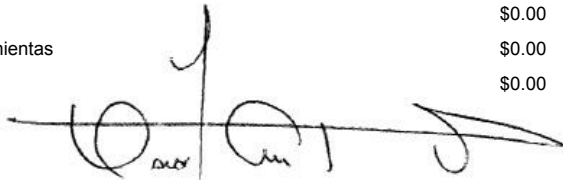
Estado Analítico del Ejercicio Presupuesto de Egresos  
Clasificación por Objeto del Gasto (Capítulo y Concepto)

Rep: rptEstadoPresupuestoEgresos\_CP\_CTO

Del 01/ene/2019 Al 31/dic/2019

Fecha y hora de Impresión | 24/ene/2020  
12:21 p.m.

Concepto	Egresos					Subejercicio 6 = ( 3 - 4 )
	Aprobado 1	Ampliaciones / (Reducciones) 2	Modificado 3=(1+2)	Devengado 4	Pagado 5	
Servicios de instalación, reparación, mantenimiento y conservación	\$7,000.00	\$50,582.50	\$57,582.50	\$48,034.68	\$48,034.68	\$9,547.82
Servicios de comunicación social y publicidad	\$0.00	\$0.00	\$0.00	\$0.00	\$0.00	\$0.00
Servicios de traslado y viáticos	\$70,000.00	-\$26,044.00	\$43,956.00	\$29,186.18	\$29,186.18	\$14,769.82
Servicios oficiales	\$0.00	\$0.00	\$0.00	\$0.00	\$0.00	\$0.00
Otros servicios generales	\$118,735.92	\$1,230.00	\$119,965.92	\$99,155.32	\$87,805.32	\$20,810.60
<b>TRANSFERENCIAS, ASIGNACIONES, SUBSIDIOS Y OTR</b>	<b>\$0.00</b>	<b>\$0.00</b>	<b>\$0.00</b>	<b>\$0.00</b>	<b>\$0.00</b>	<b>\$0.00</b>
Transferencias internas y Asignaciones al Sector Público	\$0.00	\$0.00	\$0.00	\$0.00	\$0.00	\$0.00
Transferencias al resto del sector público	\$0.00	\$0.00	\$0.00	\$0.00	\$0.00	\$0.00
Subsidios y subvenciones	\$0.00	\$0.00	\$0.00	\$0.00	\$0.00	\$0.00
Ayudas sociales	\$0.00	\$0.00	\$0.00	\$0.00	\$0.00	\$0.00
Pensiones y jubilaciones	\$0.00	\$0.00	\$0.00	\$0.00	\$0.00	\$0.00
Transferencias a fideicomisos, mandatos y otros análogos	\$0.00	\$0.00	\$0.00	\$0.00	\$0.00	\$0.00
Transferencias a la Seguridad Social	\$0.00	\$0.00	\$0.00	\$0.00	\$0.00	\$0.00
Donativos	\$0.00	\$0.00	\$0.00	\$0.00	\$0.00	\$0.00
Transferencias al Exterior	\$0.00	\$0.00	\$0.00	\$0.00	\$0.00	\$0.00
<b>BIENES MUEBLES, INMUEBLES E INTANGIBLES</b>	<b>\$0.00</b>	<b>\$56,680.00</b>	<b>\$56,680.00</b>	<b>\$55,969.08</b>	<b>\$55,969.08</b>	<b>\$710.92</b>
Mobiliario y equipo de administración	\$0.00	\$19,680.00	\$19,680.00	\$19,680.00	\$19,680.00	\$0.00
Mobiliario y equipo educacional y recreativo	\$0.00	\$0.00	\$0.00	\$0.00	\$0.00	\$0.00
Equipo e instrumental médico y de laboratorio	\$0.00	\$0.00	\$0.00	\$0.00	\$0.00	\$0.00
Vehículos y equipo de transporte	\$0.00	\$0.00	\$0.00	\$0.00	\$0.00	\$0.00
Equipo de defensa y seguridad	\$0.00	\$0.00	\$0.00	\$0.00	\$0.00	\$0.00
Maquinaria, otros equipos y herramientas	\$0.00	\$37,000.00	\$37,000.00	\$36,289.08	\$36,289.08	\$710.92
Activos biológicos	\$0.00	\$0.00	\$0.00	\$0.00	\$0.00	\$0.00



ING. OSCAR ARMANDO AVALOS VERDUGO  
DIRECTOR GENERAL



LIC. ERIKA DEL ROCÍO GUTIÉRREZ MONROY  
COORDINADORA ADMINISTRATIVA

COMISIÓN ESTATAL DE AGUA DE COLIMA  
COLIMA

Estado Analítico del Ejercicio Presupuesto de Egresos  
Clasificación por Objeto del Gasto (Capítulo y Concepto)

Rep: rptEstadoPresupuestoEgresos\_CP\_CTO

Del 01/ene/2019 Al 31/dic/2019

Fecha y 24/ene/2020

hora de Impresión 12:21 p.m.

Concepto	Egresos					Subejercicio 6 = ( 3 - 4 )
	Aprobado 1	Ampliaciones / (Reducciones) 2	Modificado 3=(1+2)	Devengado 4	Pagado 5	
Bienes inmuebles	\$0.00	\$0.00	\$0.00	\$0.00	\$0.00	\$0.00
Activos intangibles	\$0.00	\$0.00	\$0.00	\$0.00	\$0.00	\$0.00
<b>INVERSION PÚBLICA</b>	<b>\$0.00</b>	<b>\$70,000.00</b>	<b>\$70,000.00</b>	<b>\$67,382.28</b>	<b>\$67,382.28</b>	<b>\$2,617.72</b>
Obra pública en bienes de dominio público	\$0.00	\$70,000.00	\$70,000.00	\$67,382.28	\$67,382.28	\$2,617.72
Obra pública en bienes propios	\$0.00	\$0.00	\$0.00	\$0.00	\$0.00	\$0.00
Proyectos productivos y acciones de fomento	\$0.00	\$0.00	\$0.00	\$0.00	\$0.00	\$0.00
<b>INVERSIONES FINANCIERAS Y OTRAS PROVISIONES</b>	<b>\$0.00</b>	<b>\$0.00</b>	<b>\$0.00</b>	<b>\$0.00</b>	<b>\$0.00</b>	<b>\$0.00</b>
Inversiones para el fomento de actividades productivas	\$0.00	\$0.00	\$0.00	\$0.00	\$0.00	\$0.00
Acciones y participaciones de capital	\$0.00	\$0.00	\$0.00	\$0.00	\$0.00	\$0.00
Compra de títulos y valores	\$0.00	\$0.00	\$0.00	\$0.00	\$0.00	\$0.00
Concesión de préstamos	\$0.00	\$0.00	\$0.00	\$0.00	\$0.00	\$0.00
Inversiones en fideicomisos, mandatos y otros análogos	\$0.00	\$0.00	\$0.00	\$0.00	\$0.00	\$0.00
Otras inversiones financieras	\$0.00	\$0.00	\$0.00	\$0.00	\$0.00	\$0.00
Provisiones para contingencias y otras erogaciones especiales	\$0.00	\$0.00	\$0.00	\$0.00	\$0.00	\$0.00
<b>PARTICIPACIONES Y APORTACIONES</b>	<b>\$0.00</b>	<b>\$0.00</b>	<b>\$0.00</b>	<b>\$0.00</b>	<b>\$0.00</b>	<b>\$0.00</b>
Participaciones	\$0.00	\$0.00	\$0.00	\$0.00	\$0.00	\$0.00
Aportaciones	\$0.00	\$0.00	\$0.00	\$0.00	\$0.00	\$0.00
Convenios	\$0.00	\$0.00	\$0.00	\$0.00	\$0.00	\$0.00
<b>DEUDA PÚBLICA</b>	<b>\$0.00</b>	<b>\$0.00</b>	<b>\$0.00</b>	<b>\$0.00</b>	<b>\$0.00</b>	<b>\$0.00</b>
Amortización de la deuda pública	\$0.00	\$0.00	\$0.00	\$0.00	\$0.00	\$0.00
Intereses de la deuda pública	\$0.00	\$0.00	\$0.00	\$0.00	\$0.00	\$0.00
Comisiones de la deuda pública	\$0.00	\$0.00	\$0.00	\$0.00	\$0.00	\$0.00
Gastos de la deuda pública	\$0.00	\$0.00	\$0.00	\$0.00	\$0.00	\$0.00

ING. OSCAR ARMANDO AVALOS VERDUGO  
DIRECTOR GENERAL

LIC. ERIKA DEL ROCIO GUTIERREZ MONROY  
COORDINADORA ADMINISTRATIVA

# COMISIÓN ESTATAL DE AGUA DE COLIMA COLIMA


## Estado Analítico del Ejercicio Presupuesto de Egresos Clasificación por Objeto del Gasto (Capítulo y Concepto)

Rep: rptEstadoPresupuestoEgresos\_CP\_CTO

Del 01/ene/2019 Al 31/dic/2019

Fecha y hora de Impresión | 24/ene/2020  
12:21 p.m.

Concepto	Egresos					Subejercicio 6 = ( 3 - 4 )
	Aprobado 1	Ampliaciones / (Reducciones) 2	Modificado 3=(1+2)	Devengado 4	Pagado 5	
Costo por coberturas	\$0.00	\$0.00	\$0.00	\$0.00	\$0.00	\$0.00
Apoyos financieros	\$0.00	\$0.00	\$0.00	\$0.00	\$0.00	\$0.00
Adeudos de ejercicios fiscales anteriores (ADEFAS)	<b>\$0.00</b>	<b>\$0.00</b>	<b>\$0.00</b>	<b>\$0.00</b>	<b>\$0.00</b>	<b>\$0.00</b>
<b>Total del Gasto</b>	<b>\$4,281,978.00</b>	<b>\$243,854.30</b>	<b>\$4,525,832.30</b>	<b>\$4,297,331.79</b>	<b>\$4,257,420.15</b>	<b>\$228,500.51</b>



ING. OSCAR ARMANDO AVALOS VERDUGO  
DIRECTOR GENERAL



LIC. ERIKA DEL ROCIO GUTIÉRREZ MONROY  
COORDINADORA ADMINISTRATIVA

COMISIÓN ESTATAL DE AGUA DE COLIMA  
COLIMA

Estado Analítico del Ejercicio Presupuesto de Egresos  
Clasificación Funcional (Finalidad y Función)

Del 01/ene/2019 Al 31/dic/2019

Fecha y 24/ene/2020

hora de Impresión 12:21 p.m.

Rep: rptEstadoPresupuestoEgresos\_FN3

Concepto	Egresos					Subejercicio 6 = ( 3 - 4 )
	Aprobado 1	Ampliaciones / (Reducciones) 2	Modificado 3=(1+2)	Devengado 4	Pagado 5	
<b>GOBIERNO</b>	<b>\$4,281,978.00</b>	<b>\$243,854.30</b>	<b>\$4,525,832.30</b>	<b>\$4,297,331.79</b>	<b>\$4,257,420.15</b>	<b>\$228,500.51</b>
LEGISLACIÓN	\$4,281,978.00	\$243,854.30	\$4,525,832.30	\$4,297,331.79	\$4,257,420.15	\$228,500.51
JUSTICIA	\$0.00	\$0.00	\$0.00	\$0.00	\$0.00	\$0.00
COORDINACIÓN DE LA POLÍTICA DE GOBIERNO	\$0.00	\$0.00	\$0.00	\$0.00	\$0.00	\$0.00
RELACIONES EXTERIORES	\$0.00	\$0.00	\$0.00	\$0.00	\$0.00	\$0.00
ASUNTOS FINANCIEROS Y HACENDARIOS	\$0.00	\$0.00	\$0.00	\$0.00	\$0.00	\$0.00
SEGURIDAD NACIONAL	\$0.00	\$0.00	\$0.00	\$0.00	\$0.00	\$0.00
ASUNTOS DE ORDEN PÚBLICO Y DE SEGURIDAD INTERIOR	\$0.00	\$0.00	\$0.00	\$0.00	\$0.00	\$0.00
OTROS SERVICIOS GENERALES	\$0.00	\$0.00	\$0.00	\$0.00	\$0.00	\$0.00
<b>DESARROLLO SOCIAL</b>	<b>\$0.00</b>	<b>\$0.00</b>	<b>\$0.00</b>	<b>\$0.00</b>	<b>\$0.00</b>	<b>\$0.00</b>
PROTECCIÓN AMBIENTAL	\$0.00	\$0.00	\$0.00	\$0.00	\$0.00	\$0.00
VIVIENDA Y SERVICIOS A LA COMUNIDAD	\$0.00	\$0.00	\$0.00	\$0.00	\$0.00	\$0.00
SALUD	\$0.00	\$0.00	\$0.00	\$0.00	\$0.00	\$0.00
RECREACIÓN, CULTURA Y OTRAS MANIFESTACIONES SOCIALES	\$0.00	\$0.00	\$0.00	\$0.00	\$0.00	\$0.00
EDUCACIÓN	\$0.00	\$0.00	\$0.00	\$0.00	\$0.00	\$0.00
PROTECCIÓN SOCIAL	\$0.00	\$0.00	\$0.00	\$0.00	\$0.00	\$0.00
OTROS ASUNTOS SOCIALES	\$0.00	\$0.00	\$0.00	\$0.00	\$0.00	\$0.00
<b>DESARROLLO ECONÓMICO</b>	<b>\$0.00</b>	<b>\$0.00</b>	<b>\$0.00</b>	<b>\$0.00</b>	<b>\$0.00</b>	<b>\$0.00</b>
ASUNTOS ECONÓMICOS, COMERCIALES Y LABORALES EN GENE	\$0.00	\$0.00	\$0.00	\$0.00	\$0.00	\$0.00
AGROPECUARIA, SILVICULTURA, PESCA Y CAZA	\$0.00	\$0.00	\$0.00	\$0.00	\$0.00	\$0.00
COMBUSTIBLES Y ENERGÍA	\$0.00	\$0.00	\$0.00	\$0.00	\$0.00	\$0.00
MINERÍA, MANUFACTURAS Y CONSTRUCCIÓN	\$0.00	\$0.00	\$0.00	\$0.00	\$0.00	\$0.00
TRANSPORTE	\$0.00	\$0.00	\$0.00	\$0.00	\$0.00	\$0.00

ING. OSCAR ARMANDO AVALOS VERDUGO  
DIRECTOR GENERAL

LIC. ERIKA DEL ROCIO GUTIÉRREZ MONROY  
COORDINADORA ADMINISTRATIVA

COMISIÓN ESTATAL DE AGUA DE COLIMA  
COLIMA

Estado Analítico del Ejercicio Presupuesto de Egresos  
Clasificación Funcional (Finalidad y Función)

Del 01/ene/2019 Al 31/dic/2019

Fecha y 24/ene/2020

hora de Impresión 12:21 p.m.

Rep: rptEstadoPresupuestoEgresos\_FN3

Concepto	Egresos					Subejercicio 6 = ( 3 - 4 )
	Aprobado 1	Ampliaciones / (Reducciones) 2	Modificado 3=(1+2)	Devengado 4	Pagado 5	
COMUNICACIONES	\$0.00	\$0.00	\$0.00	\$0.00	\$0.00	\$0.00
TURISMO	\$0.00	\$0.00	\$0.00	\$0.00	\$0.00	\$0.00
CIENCIA, TECNOLOGÍA E INNOVACIÓN	\$0.00	\$0.00	\$0.00	\$0.00	\$0.00	\$0.00
OTRAS INDUSTRIAS Y OTROS ASUNTOS ECONÓMICOS	\$0.00	\$0.00	\$0.00	\$0.00	\$0.00	\$0.00
<b>OTRAS NO CLASIFICADAS EN FUNCIONES ANTERIORES</b>	<b>\$0.00</b>	<b>\$0.00</b>	<b>\$0.00</b>	<b>\$0.00</b>	<b>\$0.00</b>	<b>\$0.00</b>
TRANSACCIONES DE LA DEUDA PÚBLICA / COSTO FINANCIERO DI	\$0.00	\$0.00	\$0.00	\$0.00	\$0.00	\$0.00
TRANSFERENCIAS, PARTICIPACIONES Y APORTACIONES ENTRE I	\$0.00	\$0.00	\$0.00	\$0.00	\$0.00	\$0.00
SANEAMIENTO DEL SISTEMA FINANCIERO	\$0.00	\$0.00	\$0.00	\$0.00	\$0.00	\$0.00
ADEUDOS DE EJERCICIOS FISCALES ANTERIORES	\$0.00	\$0.00	\$0.00	\$0.00	\$0.00	\$0.00
<b>Total del Gasto</b>	<b>\$4,281,978.00</b>	<b>\$243,854.30</b>	<b>\$4,525,832.30</b>	<b>\$4,297,331.79</b>	<b>\$4,257,420.15</b>	<b>\$228,500.51</b>

ING. OSCAR ARMANDO AVALOS VERDUGO  
DIRECTOR GENERAL

LIC. ERIKA DEL ROCIO GUTIÉRREZ MONROY  
COORDINADORA ADMINISTRATIVA

COMISIÓN ESTATAL DE AGUA DE COLIMA  
COLIMA

Gasto por Categoría Programática  
Del 01/ene/2019 Al 31/dic/2019

Fecha y 24/ene/2020

hora de Impresión 12:38 p.m.

Rep: rptEstadoPresupuestoEgresos\_PC

Concepto	Egresos					Subejercicio 6 = ( 3 - 4 )
	Aprobado 1	Ampliaciones / (Reducciones) 2	Modificado 3=(1+2)	Devengado 4	Pagado 5	
<b>Programas</b>						
<b>Subsidios: Sector Social y Privado o Entidades Fec</b>						
Sujetos a Reglas de Operación	\$0.00	\$0.00	\$0.00	\$0.00	\$0.00	\$0.00
Otros Subsidios	\$0.00	\$0.00	\$0.00	\$0.00	\$0.00	\$0.00
<b>Subsidios: Sector Social y Privado o Entidades Federativa:</b>	<b>\$0.00</b>	<b>\$0.00</b>	<b>\$0.00</b>	<b>\$0.00</b>	<b>\$0.00</b>	<b>\$0.00</b>
<b>Desempeño de las Funciones</b>						
Prestación de Servicios Públicos	\$0.00	\$0.00	\$0.00	\$0.00	\$0.00	\$0.00
Provisión de Bienes Públicos	\$0.00	\$0.00	\$0.00	\$0.00	\$0.00	\$0.00
Planeación, seguimiento y evaluación de políticas públicas	\$0.00	\$0.00	\$0.00	\$0.00	\$0.00	\$0.00
Promoción y fomento	\$0.00	\$0.00	\$0.00	\$0.00	\$0.00	\$0.00
Regulación y supervisión	\$4,281,978.00	\$243,854.30	\$4,525,832.30	\$4,297,331.79	\$4,257,420.15	\$228,500.51
Funciones de las Fuerzas Armadas (Únicamente Gobierno F	\$0.00	\$0.00	\$0.00	\$0.00	\$0.00	\$0.00
Específicos	\$0.00	\$0.00	\$0.00	\$0.00	\$0.00	\$0.00
Proyectos de Inversión	\$0.00	\$0.00	\$0.00	\$0.00	\$0.00	\$0.00
<b>Desempeño de las Funciones</b>	<b>\$4,281,978.00</b>	<b>\$243,854.30</b>	<b>\$4,525,832.30</b>	<b>\$4,297,331.79</b>	<b>\$4,257,420.15</b>	<b>\$228,500.51</b>
<b>Administrativos y de Apoyo</b>						
Apoyo al proceso presupuestario y para mejorar la eficiencia	\$0.00	\$0.00	\$0.00	\$0.00	\$0.00	\$0.00
Apoyo a la función pública y al mejoramiento de la gestión	\$0.00	\$0.00	\$0.00	\$0.00	\$0.00	\$0.00
Operaciones ajenas	\$0.00	\$0.00	\$0.00	\$0.00	\$0.00	\$0.00
<b>Administrativos y de Apoyo</b>	<b>\$0.00</b>	<b>\$0.00</b>	<b>\$0.00</b>	<b>\$0.00</b>	<b>\$0.00</b>	<b>\$0.00</b>
<b>Compromisos</b>						
Obligaciones de cumplimiento de resolución jurisdiccional	\$0.00	\$0.00	\$0.00	\$0.00	\$0.00	\$0.00
Desastres Naturales	\$0.00	\$0.00	\$0.00	\$0.00	\$0.00	\$0.00
<b>Compromisos</b>	<b>\$0.00</b>	<b>\$0.00</b>	<b>\$0.00</b>	<b>\$0.00</b>	<b>\$0.00</b>	<b>\$0.00</b>
<b>Obligaciones</b>						
Pensiones y jubilaciones	\$0.00	\$0.00	\$0.00	\$0.00	\$0.00	\$0.00
Aportaciones a la seguridad social	\$0.00	\$0.00	\$0.00	\$0.00	\$0.00	\$0.00
Aportaciones a fondos de estabilización	\$0.00	\$0.00	\$0.00	\$0.00	\$0.00	\$0.00
Aportaciones a fondos de inversión y reestructura de pensior	\$0.00	\$0.00	\$0.00	\$0.00	\$0.00	\$0.00
<b>Obligaciones</b>	<b>\$0.00</b>	<b>\$0.00</b>	<b>\$0.00</b>	<b>\$0.00</b>	<b>\$0.00</b>	<b>\$0.00</b>
<b>Programas de Gasto Federalizado</b>						
Gasto Federalizado	\$0.00	\$0.00	\$0.00	\$0.00	\$0.00	\$0.00

*Handwritten signature:* **Flora -  
Gutierrez**

**COMISIÓN ESTATAL DE AGUA DE COLIMA  
COLIMA**

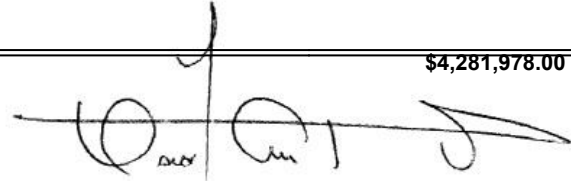
**Gasto por Categoría Programática  
Del 01/ene/2019 Al 31/dic/2019**

Fecha y 24/ene/2020

hora de Impresión 12:38 p.m.

Rep: rptEstadoPresupuestoEgresos\_PC

Concepto	Egresos					Subejercicio 6 = ( 3 - 4 )
	Aprobado 1	Ampliaciones / (Reducciones) 2	Modificado 3=(1+2)	Devengado 4	Pagado 5	
<b>Programas</b>						
Programas de Gasto Federalizado	\$0.00	\$0.00	\$0.00	\$0.00	\$0.00	\$0.00
<b>Participaciones a entidades federativas y municipi</b>						
Participaciones a entidades federativas y municipios	\$0.00	\$0.00	\$0.00	\$0.00	\$0.00	\$0.00
Participaciones a entidades federativas y municipios	\$0.00	\$0.00	\$0.00	\$0.00	\$0.00	\$0.00
<b>Costo financiero, deuda o apoyos a deudores y ahc</b>						
Costo financiero, deuda o apoyos a deudores y ahorradores	\$0.00	\$0.00	\$0.00	\$0.00	\$0.00	\$0.00
Costo financiero, deuda o apoyos a deudores y ahorradore	\$0.00	\$0.00	\$0.00	\$0.00	\$0.00	\$0.00
<b>Adeudos de ejercicios fiscales anteriores</b>						
Adeudos de ejercicios fiscales anteriores	\$0.00	\$0.00	\$0.00	\$0.00	\$0.00	\$0.00
Adeudos de ejercicios fiscales anteriores	\$0.00	\$0.00	\$0.00	\$0.00	\$0.00	\$0.00
<b>Total del Gasto</b>	<b>\$4,281,978.00</b>	<b>\$243,854.30</b>	<b>\$4,525,832.30</b>	<b>\$4,297,331.79</b>	<b>\$4,257,420.15</b>	<b>\$228,500.51</b>



ING. OSCAR ARMANDO AVALOS VERDUGO  
DIRECTOR GENERAL



LIC. ERIKA DEL ROCIO GUTIERREZ MONROY  
COORDINADORA ADMINISTRATIVA

**COMISIÓN ESTATAL DE AGUA DE COLIMA  
COLIMA**

**Estado Analítico del Ejercicio Presupuesto de Egresos  
Clasificación Administrativa - Sector Paraestatal**


| Del 01/ene/2019 Al 31/dic/2019

Fecha y 24/ene/2020

hora de Impresión 12:22 p.m.

Rep: rptEstadoPresupuestoEgresos\_UA3\_GB\_SC

Concepto	Egresos					Subejercicio 6 = ( 3 - 4 )
	Aprobado 1	Ampliaciones / (Reducciones) 2	Modificado 3=(1+2)	Devengado 4	Pagado 5	
<b>TOTAL DEL GASTO</b>	<b>\$0.00</b>	<b>\$0.00</b>	<b>\$0.00</b>	<b>\$0.00</b>	<b>\$0.00</b>	<b>\$0.00</b>
ENTIDADES PARAESTATALES Y FIDEICOMISOS NO EMPRESARIALES Y NO FINANCIEROS	\$0.00	\$0.00	\$0.00	\$0.00	\$0.00	\$0.00
INSTITUCIONES PÚBLICAS DE LA SEGURIDAD SOCIAL	\$0.00	\$0.00	\$0.00	\$0.00	\$0.00	\$0.00
ENTIDADES PARAESTATALES EMPRESARIALES NO FINANCIERAS CON PARTICIPACION ESTATAL MAYORITARIA	\$0.00	\$0.00	\$0.00	\$0.00	\$0.00	\$0.00
FIDEICOMISOS EMPRESARIALES NO FINANCIEROS CON PARTICIPACIÓN ESTATAL MAYORITARIA	\$0.00	\$0.00	\$0.00	\$0.00	\$0.00	\$0.00
ENTIDADES PARAESTATALES EMPRESARIALES FINANCIERAS MONETARIAS CON PARTICIPACION ESTATAL MAYORITARIA	\$0.00	\$0.00	\$0.00	\$0.00	\$0.00	\$0.00
ENTIDADES PARAESTATALES EMPRESARIALES FINANCIERAS NO MONETARIAS CON PARTICIPACION ESTATAL MAYORITARIA	\$0.00	\$0.00	\$0.00	\$0.00	\$0.00	\$0.00
FIDEICOMISOS FINANCIEROS PUBLICOS CON PARTICIPACION ESTATAL MAYORITARIA	\$0.00	\$0.00	\$0.00	\$0.00	\$0.00	\$0.00



ING. OSCAR ARMANDO AVALOS VERDUGO

DIRECTOR GENERAL



LIC. ERIKA DEL ROCIO GUTIERREZ MONROY

COORDINADORA ADMINISTRATIVA



# COMISIÓN ESTATAL DE AGUA DE COLIMA COLIMA

## Endeudamiento Neto

Del 01/ene/2019 Al 31/dic/2019

Usu: supervisor

Rep: rptEndeudamientoNeto

Fecha y hora de Impresión | 24/ene/2020  
12:22 p.m.

Identificación de Crédito o Instrumento	Contratación/Colocación	Amortización	Endeudamiento Neto
	A	B	C=A-B
<b>Créditos Bancarios</b>			
Total Créditos Bancarios	\$0.00	\$0.00	\$0.00
<b>Otros Instrumentos de Deuda</b>			
Total Otros Instrumentos de Deuda	\$0.00	\$0.00	\$0.00
<b>Total</b>	<b>\$0.00</b>	<b>\$0.00</b>	<b>\$0.00</b>



\_\_\_\_\_  
ING. OSCAR ARMANDO AVALOS VERDUGO  
DIRECTOR GENERAL



\_\_\_\_\_  
LIC. ERIKA DEL ROCIO GUTIÉRREZ MONROY  
COORDINADORA ADMINISTRATIVA

# COMISIÓN ESTATAL DE AGUA DE COLIMA COLIMA

## Intereses de la Deuda

Del 01/ene/2019 Al 31/dic/2019

Usu: supervisor  
Rep: rptInteresesdeLaDeuda

Fecha y hora de Impresión | 24/ene/2020  
12:23 p.m.

Identificación de Crédito o Instrumento	Devengado	Pagado
<b>Créditos Bancarios</b>		
Total de Intereses de Créditos Bancarios	\$0.00	\$0.00
<b>Otros Instrumentos de Deuda</b>		
Total de Intereses de Otros Instrumentos de Deuda	\$0.00	\$0.00

ING. OSCAR ARMANDO AVALOS VERDUGO

DIRECTOR GENERAL

LIC. ERIKA DEL ROCÍO GUTIÉRREZ MONROY

COORDINADORA ADMINISTRATIVA

# COMISIÓN ESTATAL DE AGUA DE COLIMA COLIMA

## Indicadores de Postura Fiscal del 01/ene/2019 al 01/dic/2019

Usr: supervisor  
Rep: rptIndicadoresPosturaFiscal


Fecha y hora de Impresión | 24/ene/2020  
12:28 p.m.

Concepto	Estimado	Devengado	Pagado
<b>I. Ingresos Presupuestarios (I=1+2)</b>	<b>\$4,281,978.00</b>	<b>\$3,601,526.00</b>	<b>\$3,601,526.00</b>
1. Ingresos del Gobierno de la Entidad Federativa	\$0.00	\$0.00	\$0.00
2. Ingresos del Sector Paraestatal	\$4,281,978.00	\$3,601,526.00	\$3,601,526.00
<b>II. Egresos Presupuestarios (II=3+4)</b>	<b>\$4,281,978.00</b>	<b>\$3,607,622.60</b>	<b>\$3,607,622.60</b>
3. Egresos del Gobierno de la Entidad Federativa	\$0.00	\$0.00	\$0.00
4. Egresos del Sector Paraestatal	\$4,281,978.00	\$3,607,622.60	\$3,607,622.60
<b>III. Balance Presupuestario (Superávit o Déficit) (III = I - II)</b>	<b>\$0.00</b>	<b>-\$6,096.60</b>	<b>-\$6,096.60</b>

Concepto	Estimado	Devengado	Pagado
<b>III. Balance Presupuestario (Superávit o Déficit)</b>	<b>\$0.00</b>	<b>-\$6,096.60</b>	<b>-\$6,096.60</b>
<b>IV. Intereses, Comisiones y Gastos de la Deuda</b>	<b>\$0.00</b>	<b>\$0.00</b>	<b>\$0.00</b>
<b>V. Balance Primario ( Superávit o Déficit) (V= III - IV)</b>	<b>\$0.00</b>	<b>-\$6,096.60</b>	<b>-\$6,096.60</b>

Concepto	Estimado	Devengado	Pagado
<b>A. Financiamiento</b>	<b>\$0.00</b>	<b>\$0.00</b>	<b>\$0.00</b>
<b>B. Amortización de la deuda</b>	<b>\$0.00</b>	<b>\$0.00</b>	<b>\$0.00</b>
<b>C. Endeudamiento ó desendeudamiento (C = A - B)</b>	<b>\$0.00</b>	<b>\$0.00</b>	<b>\$0.00</b>

  
 \_\_\_\_\_  
 ING. OSCAR ARMANDO AVALOS VERDUGO  
 DIRECTOR GENERAL

  
 \_\_\_\_\_  
 LIC. ERIKA DEL ROCIO GUTIERREZ MONROY  
 COORDINADORA ADMINISTRATIVA

**COMISIÓN ESTATAL DE AGUA DE COLIMA (a)**  
**Estado de Situación Financiera Detallado - LDF**  
**Al 31 de diciembre de 2018 y al 31 de Diciembre de 2019 (b)**  
**(PESOS)**

Concepto (c)	2019 (d)	31 de diciembre de 2018 (e)	Concepto (c)	2019 (d)	31 de diciembre de 2018 (e)
<b>ACTIVO</b>			<b>PASIVO</b>		
<b>Activo Circulante</b>			<b>Pasivo Circulante</b>		
a. Efectivo y Equivalentes (a=a1+a2+a3+a4+a5+a6+a7)	384,852	289,824	a. Cuentas por Pagar a Corto Plazo (a=a1+a2+a3+a4+a5+a6+a7+a8+a9)	133,191	127,647
a1) Efectivo	3,032	3,032	a1) Servicios Personales por Pagar a Corto Plazo	37,920	34,043
a2) Bancos/Tesorería	381,820	286,792	a2) Proveedores por Pagar a Corto Plazo	0	-2,798
a3) Bancos/Dependencias y Otros	0	0	a3) Contratistas por Obras Públicas por Pagar a Corto Plazo	0	0
a4) Inversiones Temporales (Hasta 3 meses)	0	0	a4) Participaciones y Aportaciones por Pagar a Corto Plazo	0	0
a5) Fondos con Afectación Específica	0	0	a5) Transferencias Otorgadas por Pagar a Corto Plazo	0	0
a6) Depósitos de Fondos de Terceros en Garantía y/o Administración	0	0	a6) Intereses, Comisiones y Otros Gastos de la Deuda Pública por Pagar a Corto Plazo	0	0
a7) Otros Efectivos y Equivalentes	0	0	a7) Retenciones y Contribuciones por Pagar a Corto Plazo	95,271	96,402
b. Derechos a Recibir Efectivo o Equivalentes (b=b1+b2+b3+b4+b5+b6+b7)	88,568	191,970	a8) Devoluciones de la Ley de Ingresos por Pagar a Corto Plazo	0	0
b1) Inversiones Financieras de Corto Plazo	0	0	a9) Otras Cuentas por Pagar a Corto Plazo	0	0
b2) Cuentas por Cobrar a Corto Plazo	0	0	b. Documentos por Pagar a Corto Plazo (b=b1+b2+b3)	0	0
b3) Deudores Diversos por Cobrar a Corto Plazo	0	-59,000	b1) Documentos Comerciales por Pagar a Corto Plazo	0	0
b4) Ingresos por Recuperar a Corto Plazo	88,568	250,970	b2) Documentos con Contratistas por Obras Públicas por Pagar a Corto Plazo	0	0
b5) Deudores por Anticipos de la Tesorería a Corto Plazo	0	0	b3) Otros Documentos por Pagar a Corto Plazo	0	0
b6) Préstamos Otorgados a Corto Plazo	0	0	c. Porción a Corto Plazo de la Deuda Pública a Largo Plazo (c=c1+c2)	0	0
b7) Otros Derechos a Recibir Efectivo o Equivalentes a Corto Plazo	0	0	c1) Porción a Corto Plazo de la Deuda Pública	0	0
c. Derechos a Recibir Bienes o Servicios (c=c1+c2+c3+c4+c5)	0	0	c2) Porción a Corto Plazo de Arrendamiento Financiero	0	0
c1) Anticipo a Proveedores por Adquisición de Bienes y Prestación de Servicios a Corto Plazo	0	0	d. Títulos y Valores a Corto Plazo	0	0
c2) Anticipo a Proveedores por Adquisición de Bienes Inmuebles y Muebles a Corto Plazo	0	0	e. Pasivos Diferidos a Corto Plazo (e=e1+e2+e3)	0	0
c3) Anticipo a Proveedores por Adquisición de Bienes Intangibles a Corto Plazo	0	0	e1) Ingresos Cobrados por Adelantado a Corto Plazo	0	0
c4) Anticipo a Contratistas por Obras Públicas a Corto Plazo	0	0	e2) Intereses Cobrados por Adelantado a Corto Plazo	0	0
c5) Otros Derechos a Recibir Bienes o Servicios a Corto Plazo	0	0	e3) Otros Pasivos Diferidos a Corto Plazo	0	0
d. Inventarios (d=d1+d2+d3+d4+d5)	0	0	f. Fondos y Bienes de Terceros en Garantía y/o Administración a Corto Plazo (f=f1+f2+f3+f4+f5+f6)	0	0
d1) Inventario de Mercancías para Venta	0	0	f1) Fondos en Garantía a Corto Plazo	0	0
d2) Inventario de Mercancías Terminadas	0	0	f2) Fondos en Administración a Corto Plazo	0	0
d3) Inventario de Mercancías en Proceso de Elaboración	0	0	f3) Fondos Contingentes a Corto Plazo	0	0
d4) Inventario de Materias Primas, Materiales y Suministros para Producción	0	0	f4) Fondos de Fideicomisos, Mandatos y Contratos Análogos a Corto Plazo	0	0
d5) Bienes en Tránsito	0	0	f5) Otros Fondos de Terceros en Garantía y/o Administración a Corto Plazo	0	0
e. Almacenes	7,200	7,200	f6) Valores y Bienes en Garantía a Corto Plazo	0	0
f. Estimación por Pérdida o Deterioro de Activos Circulantes (f=f1+f2)	0	0	g. Provisiones a Corto Plazo (g=g1+g2+g3)	0	0
f1) Estimaciones para Cuentas Incobrables por Derechos a Recibir Efectivo o Equivalentes	0	0	g1) Provisión para Demandas y Juicios a Corto Plazo	0	0
f2) Estimación por Deterioro de Inventarios	0	0	g2) Provisión para Contingencias a Corto Plazo	0	0
g. Otros Activos Circulantes (g=g1+g2+g3+g4)	0	0	g3) Otras Provisiones a Corto Plazo	0	0
g1) Valores en Garantía	0	0	h. Otros Pasivos a Corto Plazo (h=h1+h2+h3)	0	0
g2) Bienes en Garantía (excluye depósitos de fondos)	0	0	h1) Ingresos por Clasificar	0	0
g3) Bienes Derivados de Embargos, Decomisos, Aseguramientos y Dación en Pago	0	0	h2) Recaudación por Participar	0	0
g4) Adquisición con Fondos de Terceros	0	0	h3) Otros Pasivos Circulantes	0	0
<b>IA. Total de Activos Circulantes (IA = a + b + c + d + e + f + g)</b>	<b>480,620</b>	<b>488,993</b>	<b>IIA. Total de Pasivos Circulantes (IIA = a + b + c + d + e + f + g + h)</b>	<b>133,191</b>	<b>127,647</b>
<b>Activo No Circulante</b>			<b>Pasivo No Circulante</b>		
a. Inversiones Financieras a Largo Plazo	0	0	a. Cuentas por Pagar a Largo Plazo	0	0
b. Derechos a Recibir Efectivo o Equivalentes a Largo Plazo	0	0	b. Documentos por Pagar a Largo Plazo	0	0
c. Bienes Inmuebles, Infraestructura y Construcciones en Proceso	67,382	0	c. Deuda Pública a Largo Plazo	0	0
d. Bienes Muebles	55,969	0	d. Pasivos Diferidos a Largo Plazo	0	0
e. Activos Intangibles	0	0	e. Fondos y Bienes de Terceros en Garantía y/o en Administración a Largo Plazo	0	0
f. Depreciación, Deterioro y Amortización Acumulada de Bienes	0	0	f. Provisiones a Largo Plazo	0	0
g. Activos Diferidos	0	0	<b>IIIB. Total de Pasivos No Circulantes (IIIB = a + b + c + d + e + f)</b>	<b>0</b>	<b>0</b>
h. Estimación por Pérdida o Deterioro de Activos no Circulantes	0	0	<b>II. Total del Pasivo (II = IIA + IIIB)</b>	<b>133,191</b>	<b>127,647</b>
i. Otros Activos no Circulantes	0	0	<b>HACIENDA PÚBLICA/PATRIMONIO</b>		
<b>IB. Total de Activos No Circulantes (IB = a + b + c + d + e + f + g + h + i)</b>	<b>123,351</b>	<b>0</b>	<b>IIIA. Hacienda Pública/Patrimonio Contribuido (IIIA = a + b + c)</b>	<b>51,542</b>	<b>51,542</b>
<b>I. Total del Activo (I = IA + IB)</b>	<b>603,971</b>	<b>488,993</b>	a. Aportaciones	51,542	51,542
			b. Donaciones de Capital	0	0
			c. Actualización de la Hacienda Pública/Patrimonio	0	0
			<b>IIIB. Hacienda Pública/Patrimonio Generado (IIIB = a + b + c + d + e)</b>	<b>419,238</b>	<b>309,805</b>
			a. Resultados del Ejercicio (Ahorro/ Desahorro)	109,434	243,701
			b. Resultados de Ejercicios Anteriores	309,805	66,103
			c. Revalúos	0	0
			d. Reservas	0	0
			e. Rectificaciones de Resultados de Ejercicios Anteriores	0	0
			<b>IIIC. Exceso o Insuficiencia en la Actualización de la Hacienda Pública/Patrimonio (IIIC=a+b)</b>	<b>0</b>	<b>0</b>
			a. Resultado por Posición Monetaria	0	0
			b. Resultado por Tenencia de Activos no Monetarios	0	0
			<b>III. Total Hacienda Pública/Patrimonio (III = IIIA + IIIB + IIIC)</b>	<b>470,780</b>	<b>361,346</b>
			<b>IV. Total del Pasivo y Hacienda Pública/Patrimonio (IV = II + III)</b>	<b>603,971</b>	<b>488,993</b>

COMISIÓN ESTATAL DE AGUA DE COLIMA (a)							
Informe Analítico de la Deuda Pública y Otros Pasivos - LDF							
Del 1 de Enero al 31 de Diciembre de 2019 (b)							
(PESOS)							
Denominación de la Deuda Pública y Otros Pasivos (c)	Saldo al 31 de diciembre de 2018 (d)	Disposiciones del Periodo (e)	Amortizaciones del Periodo (f)	Revaluaciones, Reclasificaciones y Otros Ajustes (g)	Saldo Final del Periodo h=d+e-f+g	Pago de Intereses del Periodo (i)	Pago de Comisiones y demás costos asociados durante el Periodo (j)
<b>1. Deuda Pública (1=A+B)</b>	0	0	0	0	0	0	0
<b>A. Corto Plazo (A=a1+a2+a3)</b>	0	0	0	0	0	0	0
a1) Instituciones de Crédito	0	0	0	0	0	0	0
a2) Títulos y Valores	0	0	0	0	0	0	0
a3) Arrendamientos Financieros	0	0	0	0	0	0	0
<b>B. Largo Plazo (B=b1+b2+b3)</b>	0	0	0	0	0	0	0
b1) Instituciones de Crédito	0	0	0	0	0	0	0
b2) Títulos y Valores	0	0	0	0	0	0	0
b3) Arrendamientos Financieros	0	0	0	0	0	0	0
<b>2. Otros Pasivos</b>	127,647				133,191		
<b>3. Total de la Deuda Pública y Otros Pasivos</b>	127,647	0	0	0	133,191	0	0
<b>4. Deuda Contingente 1 (informativo)</b>	0	0	0	0	0	0	0
A. Deuda Contingente 1					0		
B. Deuda Contingente 2					0		
C. Deuda Contingente XX					0		
<b>5. Valor de Instrumentos Bono Cupón Cero 2 (Informativo)</b>	0	0	0	0	0	0	0
A. Instrumento Bono Cupón Cero 1					0		
B. Instrumento Bono Cupón Cero 2					0		
C. Instrumento Bono Cupón Cero XX					0		

1. Se refiere a cualquier Financiamiento sin fuente o garantía de pago definida, que sea asumida de manera solidaria o subsidiaria por las Entidades Federativas con sus Municipios, organismos descentralizados y empresas de participación estatal mayoritaria y fideicomisos, locales o municipales, y por los Municipios con sus respectivos organismos descentralizados y empresas de participación municipal mayoritaria.  
2. Se refiere al valor del Bono Cupón Cero que respalda el pago de los créditos asociados al mismo (Activo).

Obligaciones a Corto Plazo (k)	Monto Contratado (l)	Plazo Pactado (m)	Tasa de Interés (n)	Comisiones y Costos Relacionados (o)	Tasa Efectiva (p)
<b>6. Obligaciones a Corto Plazo (Informativo)</b>	0	0	0	0	0
A. Crédito 1					
B. Crédito 2					
C. Crédito XX					

COMISIÓN ESTATAL DE AGUA DE COLIMA (a)										
Informe Analítico de Obligaciones Diferentes de Financiamientos – LDF										
Del 1 de Enero al 31 de Diciembre de 2019 (b)										
(PESOS)										
Denominación de las Obligaciones Diferentes de Financiamiento	Fecha del Contrato	Fecha de inicio de operación del proyecto	Fecha de vencimiento	Monto de la inversión pactado	Plazo pactado	Monto promedio mensual del pago de la contraprestación	Monto promedio mensual del pago de la contraprestación correspondiente al pago de inversión	Monto pagado de la inversión al XX de XXXX de 20XX	Monto pagado de la inversión actualizado al XX de XXXX de 20XX	Saldo pendiente por pagar de la inversión al XX de XXXX de 20XX
(c)	(d)	(e)	(f)	(g)	(h)	(i)	(j)	(k)	(l)	(m = g - l)
<b>A. Asociaciones Público Privadas (APP's) (A=a+b+c+d)</b>	0	0	0	0	0	0	0	0	0	0
a) APP 1										0
b) APP 2										0
c) APP 3										0
d) APP XX										0
<b>B. Otros Instrumentos (B=a+b+c+d)</b>	0	0	0	0	0	0	0	0	0	0
a) Otro Instrumento 1										0
b) Otro Instrumento 2										0
c) Otro Instrumento 3										0
d) Otro Instrumento XX										0
<b>C. Total de Obligaciones Diferentes de Financiamiento (C=A+B)</b>	0	0	0	0	0	0	0	0	0	0

**COMISION ESTATAL DE AGUA DE COLIMA (a)**  
**Balance Presupuestario - LDF**  
 Del 1 de Enero al 31 de Diciembre de 2019 (b)  
 (PESOS)

Concepto (c)	Estimado/ Aprobado (d)	Devengado	Recaudado/ Pagado
<b>A. Ingresos Totales (A = A1+A2+A3)</b>	4,281,978	4,283,414	4,283,414
A1. Ingresos de Libre Disposición	4,281,978	4,283,414	4,283,414
A2. Transferencias Federales Etiquetadas			
A3. Financiamiento Neto	0	0	0
<b>B. Egresos Presupuestarios<sup>1</sup> (B = B1+B2)</b>	4,281,978	4,297,332	4,257,420
B1. Gasto No Etiquetado (sin incluir Amortización de la Deuda Pública)	4,281,978	4,297,332	4,257,420
B2. Gasto Etiquetado (sin incluir Amortización de la Deuda Pública)			
<b>C. Remanentes del Ejercicio Anterior (C = C1 + C2)</b>		0	0
C1. Remanentes de Ingresos de Libre Disposición aplicados en el periodo			
C2. Remanentes de Transferencias Federales Etiquetadas aplicados en el periodo			
<b>I. Balance Presupuestario (I = A - B + C)</b>	0	<b>-13,918</b>	25,994
<b>II. Balance Presupuestario sin Financiamiento Neto (II = I - A3)</b>	0	<b>-13,918</b>	25,994
<b>III. Balance Presupuestario sin Financiamiento Neto y sin Remanentes del Ejercicio Anterior (III= II - C)</b>	0	<b>-13,918</b>	25,994

Concepto	Aprobado	Devengado	Pagado
<b>E. Intereses, Comisiones y Gastos de la Deuda (E = E1+E2)</b>	0	0	0
E1. Intereses, Comisiones y Gastos de la Deuda con Gasto No Etiquetado			
E2. Intereses, Comisiones y Gastos de la Deuda con Gasto Etiquetado			
<b>IV. Balance Primario (IV = III - E)</b>	0	<b>-13,918</b>	25,994

Concepto	Estimado/ Aprobado	Devengado	Recaudado/ Pagado
<b>F. Financiamiento (F = F1 + F2)</b>	0	0	0
F1. Financiamiento con Fuente de Pago de Ingresos de Libre Disposición			
F2. Financiamiento con Fuente de Pago de Transferencias Federales Etiquetadas			
<b>G. Amortización de la Deuda (G = G1 + G2)</b>	0	0	0
G1. Amortización de la Deuda Pública con Gasto No Etiquetado			
G2. Amortización de la Deuda Pública con Gasto Etiquetado			
<b>A3. Financiamiento Neto (A3 = F - G)</b>	0	0	0

Concepto	Estimado/ Aprobado	Devengado	Recaudado/ Pagado
A1. Ingresos de Libre Disposición	4,281,978	4,283,414	4,283,414
<b>A3.1 Financiamiento Neto con Fuente de Pago de Ingresos de Libre Disposición (A3.1 = F1 - G1)</b>	0	0	0
F1. Financiamiento con Fuente de Pago de Ingresos de Libre Disposición	0	0	0
G1. Amortización de la Deuda Pública con Gasto No Etiquetado	0	0	0
B1. Gasto No Etiquetado (sin incluir Amortización de la Deuda Pública)	4,281,978	4,297,332	4,257,420
C1. Remanentes de Ingresos de Libre Disposición aplicados en el periodo		0	0
<b>V. Balance Presupuestario de Recursos Disponibles (V = A1 + A3.1 - B 1 + C1)</b>	0	<b>-13,918</b>	25,994
<b>VI. Balance Presupuestario de Recursos Disponibles sin Financiamiento Neto (VI = V - A3.1)</b>	0	<b>-13,918</b>	25,994

Concepto	Estimado/ Aprobado	Devengado	Recaudado/ Pagado
A2. Transferencias Federales Etiquetadas	0	0	0
A3.2 Financiamiento Neto con Fuente de Pago de Transferencias Federales Etiquetadas (A3.2 = F2 – G2)	0	0	0
F2. Financiamiento con Fuente de Pago de Transferencias Federales Etiquetadas	0	0	0
G2. Amortización de la Deuda Pública con Gasto Etiquetado	0	0	0
B2. Gasto Etiquetado (sin incluir Amortización de la Deuda Pública)	0	0	0
C2. Remanentes de Transferencias Federales Etiquetadas aplicados en el periodo		0	0
<b>VII. Balance Presupuestario de Recursos Etiquetados (VII = A2 + A3.2 – B2 + C2)</b>	<b>0</b>	<b>0</b>	<b>0</b>
<b>VIII. Balance Presupuestario de Recursos Etiquetados sin Financiamiento Neto (VIII = VII – A3.2)</b>	<b>0</b>	<b>0</b>	<b>0</b>



**COMISIÓN ESTATAL DE AGUA DE COLIMA (a)**  
**Estado Analítico de Ingresos Detallado - LDF**  
**Del 1 de Enero al 31 de Diciembre de 2019 (b)**  
**(PESOS)**

Concepto (c)	Ingreso					Diferencia (e)
	Estimado (d)	Ampliaciones/ (Reducciones)	Modificado	Devengado	Recaudado	
<b>Ingresos de Libre Disposición</b>						
A. Impuestos			0			0
B. Cuotas y Aportaciones de Seguridad Social			0			0
C. Contribuciones de Mejoras			0			0
D. Derechos			0			0
E. Productos			0			0
F. Aprovechamientos	0	1,436	1,436	1,436	1,436	1,436
G. Ingresos por Ventas de Bienes y Prestación Servicios			0			0
H. Participaciones	0	0	0	0	0	0
(H=h1+h2+h3+h4+h5+h6+h7+h8+h9+h10+h11)						
h1) Fondo General de Participaciones			0			0
h2) Fondo de Fomento Municipal			0			0
h3) Fondo de Fiscalización y Recaudación			0			0
h4) Fondo de Compensación			0			0
h5) Fondo de Extracción de Hidrocarburos			0			0
h6) Impuesto Especial Sobre Producción y Servicios			0			0
h7) 0.136% de la Recaudación Federal Participable			0			0
h8) 3.17% Sobre Extracción de Petróleo			0			0
h9) Gasolinas y Diésel			0			0
h10) Fondo del Impuesto Sobre la Renta			0			0
h11) Fondo de Estabilización de los Ingresos de las Entidades Federativas			0			0
I. Incentivos Derivados de la Colaboración Fiscal (I=i1+i2+i3+i4+i5)	0	0	0	0	0	0
i1) Tenencia o Uso de Vehículos			0			0
i2) Fondo de Compensación ISAN			0			0
i3) Impuesto Sobre Automóviles Nuevos			0			0
i4) Fondo de Compensación de Repecos-Intermedios			0			0
i5) Otros Incentivos Económicos			0			0
J. Transferencias y Asignaciones			0			0
K. Convenios	4,281,978	242,418	4,524,396	4,281,978	4,281,978	0
k1) Otros Convenios y Subsidios	4,281,978	242,418	4,524,396	4,281,978	4,281,978	0
L. Otros Ingresos de Libre Disposición (L=l1+l2)	0	0	0	0	0	0
l1) Participaciones en Ingresos Locales			0			0
l2) Otros Ingresos de Libre Disposición			0			0
<b>I. Total de Ingresos de Libre Disposición (I=A+B+C+D+E+F+G+H+I+J+K+L)</b>	<b>4,281,978</b>	<b>243,854</b>	<b>4,525,832</b>	<b>4,283,414</b>	<b>4,283,414</b>	<b>1,436</b>
<b>Ingresos Excedentes de Ingresos de Libre Disposición</b>						
<b>Transferencias Federales Etiquetadas</b>						
A. Aportaciones (A=a1+a2+a3+a4+a5+a6+a7+a8)	0	0	0	0	0	0
a1) Fondo de Aportaciones para la Nómina Educativa y Gasto Operativo			0			0
a2) Fondo de Aportaciones para los Servicios de Salud			0			0
a3) Fondo de Aportaciones para la Infraestructura Social			0			0
a4) Fondo de Aportaciones para el Fortalecimiento de los Municipios y de las Demarcaciones Territoriales del Distrito Federal			0			0
a5) Fondo de Aportaciones Múltiples			0			0
a6) Fondo de Aportaciones para la Educación Tecnológica y de Adultos			0			0
a7) Fondo de Aportaciones para la Seguridad Pública de los Estados y del Distrito Federal			0			0
a8) Fondo de Aportaciones para el Fortalecimiento de las Entidades Federativas			0			0
B. Convenios (B=b1+b2+b3+b4)	0	0	0	0	0	0
b1) Convenios de Protección Social en Salud			0			0
b2) Convenios de Descentralización			0			0
b3) Convenios de Reasignación			0			0
b4) Otros Convenios y Subsidios			0			0
C. Fondos Distintos de Aportaciones (C=c1+c2)	0	0	0	0	0	0
c1) Fondo para Entidades Federativas y Municipios Productores de Hidrocarburos			0			0
c2) Fondo Minero			0			0
D. Transferencias, Asignaciones, Subsidios y Pensiones, y Jubilaciones			0			0
E. Otras Transferencias Federales Etiquetadas			0			0

*Flora J. Gutierrez*

*[Handwritten signature and scribbles]*

COMISION ESTATAL DE AGUA DE COLIMA (a)  
 Estado Analítico de Ingresos Detallado - LDF  
 Del 1 de Enero al 31 de Diciembre de 2019 (b)  
 (PESOS)

Concepto (c)	Ingreso					Diferencia (e)
	Estimado (d)	Ampliaciones/ (Reducciones)	Modificado	Devengado	Recaudado	
II. Total de Transferencias Federales Etiquetadas (II = A + B + C + D + E)	0	0	0	0	0	0
III. Ingresos Derivados de Financiamientos (III = A)	0	0	0	0	0	0
A. Ingresos Derivados de Financiamientos			0			0
IV. Total de Ingresos (IV = I + II + III)	4,281,978	243,854	4,525,832	4,283,414	4,283,414	1,436
<b>Datos Informativos</b>						
1. Ingresos Derivados de Financiamientos con Fuente de Pago de Ingresos de Libre Disposición			0			0
2. Ingresos Derivados de Financiamientos con Fuente de Pago de Transferencias Federales Etiquetadas			0			0
3. Ingresos Derivados de Financiamientos (3 = 1 + 2)	0	0	0	0	0	0

**COMISION ESTATAL DE AGUA DE COLIMA (a)**  
**Estado Analítico del Ejercicio del Presupuesto de Egresos Detallado - LDF**  
**Clasificación por Objeto del Gasto (Capítulo y Concepto)**  
**Del 1 de Enero al 31 de Diciembre de 2019 (b)**  
**(PESOS)**


Concepto (c)	Egresos					Subejercicio (e)
	Aprobado (d)	Ampliaciones/ (Reducciones)	Modificado	Devengado	Pagado	
<b>I. Gasto No Etiquetado ((=A+B+C+D+E+F+G+H+I)</b>	<b>4,281,978</b>	<b>243,854</b>	<b>4,525,832</b>	<b>4,297,332</b>	<b>4,257,420</b>	<b>228,501</b>
A. Servicios Personales (A=a1+a2+a3+a4+a5+a6+a7)	3,853,042	80,000	3,933,042	3,792,690	3,764,128	140,352
a1) Remuneraciones al Personal de Carácter Permanente	1,062,247	49,209	1,111,456	1,111,456	1,111,456	0
a2) Remuneraciones al Personal de Carácter Transitorio			0	0	0	0
a3) Remuneraciones Adicionales y Especiales	1,332,611	28,212	1,360,823	1,303,852	1,303,852	56,971
a4) Seguridad Social	249,208	8,765	257,973	248,547	219,986	9,426
a5) Otras Prestaciones Sociales y Económicas	1,137,336	-8,502	1,128,835	1,055,878	1,055,878	72,956
a6) Previsiones	0	0	0	0	0	0
a7) Pago de Estímulos a Servidores Públicos	71,640	2,316	73,955	72,955	72,955	1,000
B. Materiales y Suministros (B=b1+b2+b3+b4+b5+b6+b7+b8+b9)	149,000	-5,742	143,258	120,600	120,600	22,657
b1) Materiales de Administración, Emisión de Documentos y Artículos Oficiales	50,000	-6,405	43,595	32,626	32,626	10,969
b2) Alimentos y Utensilios	4,500	-795	3,705	3,140	3,140	565
b3) Materias Primas y Materiales de Producción y Comercialización			0			0
b4) Materiales y Artículos de Construcción y de Reparación	4,500	0	4,500	3,348	3,348	1,152
b5) Productos Químicos, Farmacéuticos y de Laboratorio			0			0
b6) Combustibles, Lubricantes y Aditivos	50,000	15,000	65,000	65,000	65,000	0
b7) Vestuario, Blancos, Prendas de Protección y Artículos Deportivos			0			0
b8) Materiales y Suministros Para Seguridad			0			0
b9) Herramientas, Refacciones y Accesorios Menores	40,000	-13,542	26,458	16,486	16,486	9,971
C. Servicios Generales (C=c1+c2+c3+c4+c5+c6+c7+c8+c9)	279,936	42,917	322,853	260,690	249,340	62,163
c1) Servicios Básicos	32,200	0	32,200	22,846	22,846	9,354
c2) Servicios de Arrendamiento			0			0
c3) Servicios Profesionales, Científicos, Técnicos y Otros Servicios	20,000	14,898	34,898	34,666	34,666	232
c4) Servicios Financieros, Bancarios y Comerciales	32,000	2,250	34,250	26,802	26,802	7,448
c5) Servicios de Instalación, Reparación, Mantenimiento y Conservación	7,000	50,583	57,583	48,035	48,035	9,548
c6) Servicios de Comunicación Social y Publicidad			0			0
c7) Servicios de Traslado y Viáticos	70,000	-26,044	43,956	29,186	29,186	14,770
c8) Servicios Oficiales			0			0
c9) Otros Servicios Generales	118,736	1,230	119,966	99,155	87,805	20,811
D. Transferencias, Asignaciones, Subsidios y Otras Ayudas (D=d1+d2+d3+d4+d5+d6+d7+d8+d9)	0	0	0	0	0	0
d1) Transferencias Internas y Asignaciones al Sector Público			0			0
d2) Transferencias al Resto del Sector Público			0			0
d3) Subsidios y Subvenciones			0			0
d4) Ayudas Sociales			0			0
d5) Pensiones y Jubilaciones			0			0
d6) Transferencias a Fideicomisos, Mandatos y Otros Análogos			0			0
d7) Transferencias a la Seguridad Social			0			0
d8) Donativos			0			0
d9) Transferencias al Exterior			0			0
E. Bienes Muebles, Inmuebles e Intangibles (E=e1+e2+e3+e4+e5+e6+e7+e8+e9)	0	56,680	56,680	55,969	55,969	711
e1) Mobiliario y Equipo de Administración	0	19,680	19,680	19,680	19,680	0
e2) Mobiliario y Equipo Educativo y Recreativo			0			0
e3) Equipo e Instrumental Médico y de Laboratorio			0			0
e4) Vehículos y Equipo de Transporte			0			0
e5) Equipo de Defensa y Seguridad			0			0
e6) Maquinaria, Otros Equipos y Herramientas	0	37,000	37,000	36,289	36,289	711
e7) Activos Biológicos			0			0
e8) Bienes Inmuebles			0			0
e9) Activos Intangibles			0			0
F. Inversión Pública (F=f1+f2+f3)	0	70,000	70,000	67,382	67,382	2,618
f1) Obra Pública en Bienes de Dominio Público	0	70,000	70,000	67,382	67,382	2,618
f2) Obra Pública en Bienes Propios			0			0
f3) Proyectos Productivos y Acciones de Fomento			0			0
G. Inversiones Financieras y Otras Provisiones (G=g1+g2+g3+g4+g5+g6+g7)	0	0	0	0	0	0
g1) Inversiones Para el Fomento de Actividades Productivas			0			0
g2) Acciones y Participaciones de Capital			0			0
g3) Compra de Títulos y Valores			0			0
g4) Concesión de Préstamos			0			0
g5) Inversiones en Fideicomisos, Mandatos y Otros Análogos			0			0
Fideicomiso de Desastres Naturales (Informativo)			0			0
g6) Otras Inversiones Financieras			0			0
g7) Provisiones para Contingencias y Otras Erogaciones Especiales			0			0
H. Participaciones y Aportaciones (H=h1+h2+h3)	0	0	0	0	0	0
h1) Participaciones			0			0
h2) Aportaciones			0			0
h3) Convenios			0			0
I. Deuda Pública (I=i1+i2+i3+i4+i5+i6+i7)	0	0	0	0	0	0
i1) Amortización de la Deuda Pública			0			0
i2) Intereses de la Deuda Pública			0			0
i3) Comisiones de la Deuda Pública			0			0
i4) Gastos de la Deuda Pública			0			0
i5) Costo por Coberturas			0			0
i6) Apoyos Financieros			0			0
i7) Adeudos de Ejercicios Fiscales Anteriores (ADEFAS)			0			0

*Finca Intermed*

*[Handwritten signature]*

**COMISION ESTATAL DE AGUA DE COLIMA (a)**  
**Estado Analítico del Ejercicio del Presupuesto de Egresos Detallado - LDF**  
**Clasificación por Objeto del Gasto (Capítulo y Concepto)**  
**Del 1 de Enero al 31 de Diciembre de 2019 (b)**  
**(PESOS)**

Concepto (c)	Egresos					Subejercicio (e)
	Aprobado (d)	Ampliaciones/ (Reducciones)	Modificado	Devengado	Pagado	
<b>II. Gasto Etiquetado (II=A+B+C+D+E+F+G+H+I)</b>	0	0	0	0	0	0
<b>A. Servicios Personales (A=a1+a2+a3+a4+a5+a6+a7)</b>	0	0	0	0	0	0
a1) Remuneraciones al Personal de Carácter Permanente	0	0	0	0	0	0
a2) Remuneraciones al Personal de Carácter Transitorio	0	0	0	0	0	0
a3) Remuneraciones Adicionales y Especiales	0	0	0	0	0	0
a4) Seguridad Social	0	0	0	0	0	0
a5) Otras Prestaciones Sociales y Económicas	0	0	0	0	0	0
a6) Previsiones	0	0	0	0	0	0
a7) Pago de Estímulos a Servidores Públicos	0	0	0	0	0	0
<b>B. Materiales y Suministros (B=b1+b2+b3+b4+b5+b6+b7+b8+b9)</b>	0	0	0	0	0	0
b1) Materiales de Administración, Emisión de Documentos y Artículos Oficiales	0	0	0	0	0	0
b2) Alimentos y Utensilios	0	0	0	0	0	0
b3) Materias Primas y Materiales de Producción y Comercialización	0	0	0	0	0	0
b4) Materiales y Artículos de Construcción y de Reparación	0	0	0	0	0	0
b5) Productos Químicos, Farmacéuticos y de Laboratorio	0	0	0	0	0	0
b6) Combustibles, Lubricantes y Aditivos	0	0	0	0	0	0
b7) Vestuario, Blancos, Prendas de Protección y Artículos Deportivos	0	0	0	0	0	0
b8) Materiales y Suministros Para Seguridad	0	0	0	0	0	0
b9) Herramientas, Refacciones y Accesorios Menores	0	0	0	0	0	0
<b>C. Servicios Generales (C=c1+c2+c3+c4+c5+c6+c7+c8+c9)</b>	0	0	0	0	0	0
c1) Servicios Básicos	0	0	0	0	0	0
c2) Servicios de Arrendamiento	0	0	0	0	0	0
c3) Servicios Profesionales, Científicos, Técnicos y Otros Servicios	0	0	0	0	0	0
c4) Servicios Financieros, Bancarios y Comerciales	0	0	0	0	0	0
c5) Servicios de Instalación, Reparación, Mantenimiento y Conservación	0	0	0	0	0	0
c6) Servicios de Comunicación Social y Publicidad	0	0	0	0	0	0
c7) Servicios de Traslado y Viáticos	0	0	0	0	0	0
c8) Servicios Oficiales	0	0	0	0	0	0
c9) Otros Servicios Generales	0	0	0	0	0	0
<b>D. Transferencias, Asignaciones, Subsidios y Otras Ayudas (D=d1+d2+d3+d4+d5+d6+d7+d8+d9)</b>	0	0	0	0	0	0
d1) Transferencias Internas y Asignaciones al Sector Público	0	0	0	0	0	0
d2) Transferencias al Resto del Sector Público	0	0	0	0	0	0
d3) Subsidios y Subvenciones	0	0	0	0	0	0
d4) Ayudas Sociales	0	0	0	0	0	0
d5) Pensiones y Jubilaciones	0	0	0	0	0	0
d6) Transferencias a Fideicomisos, Mandatos y Otros Análogos	0	0	0	0	0	0
d7) Transferencias a la Seguridad Social	0	0	0	0	0	0
d8) Donativos	0	0	0	0	0	0
d9) Transferencias al Exterior	0	0	0	0	0	0
<b>E. Bienes Muebles, Inmuebles e Intangibles (E=e1+e2+e3+e4+e5+e6+e7+e8+e9)</b>	0	0	0	0	0	0
e1) Mobiliario y Equipo de Administración	0	0	0	0	0	0
e2) Mobiliario y Equipo Educativo y Recreativo	0	0	0	0	0	0
e3) Equipo e Instrumental Médico y de Laboratorio	0	0	0	0	0	0
e4) Vehículos y Equipo de Transporte	0	0	0	0	0	0
e5) Equipo de Defensa y Seguridad	0	0	0	0	0	0
e6) Maquinaria, Otros Equipos y Herramientas	0	0	0	0	0	0
e7) Activos Biológicos	0	0	0	0	0	0
e8) Bienes Inmuebles	0	0	0	0	0	0
e9) Activos Intangibles	0	0	0	0	0	0
<b>F. Inversión Pública (F=f1+f2+f3)</b>	0	0	0	0	0	0
f1) Obra Pública en Bienes de Dominio Público	0	0	0	0	0	0
f2) Obra Pública en Bienes Propios	0	0	0	0	0	0
f3) Proyectos Productivos y Acciones de Fomento	0	0	0	0	0	0
<b>G. Inversiones Financieras y Otras Provisiones (G=g1+g2+g3+g4+g5+g6+g7)</b>	0	0	0	0	0	0
g1) Inversiones Para el Fomento de Actividades Productivas	0	0	0	0	0	0
g2) Acciones y Participaciones de Capital	0	0	0	0	0	0
g3) Compra de Títulos y Valores	0	0	0	0	0	0
g4) Concesión de Préstamos	0	0	0	0	0	0
g5) Inversiones en Fideicomisos, Mandatos y Otros Análogos	0	0	0	0	0	0
Fideicomiso de Desastres Naturales (Informativo)	0	0	0	0	0	0
g6) Otras Inversiones Financieras	0	0	0	0	0	0
g7) Provisiones para Contingencias y Otras Erogaciones Especiales	0	0	0	0	0	0
<b>H. Participaciones y Aportaciones (H=h1+h2+h3)</b>	0	0	0	0	0	0
h1) Participaciones	0	0	0	0	0	0
h2) Aportaciones	0	0	0	0	0	0
h3) Convenios	0	0	0	0	0	0
<b>I. Deuda Pública (I=i1+i2+i3+i4+i5+i6+i7)</b>	0	0	0	0	0	0
i1) Amortización de la Deuda Pública	0	0	0	0	0	0
i2) Intereses de la Deuda Pública	0	0	0	0	0	0
i3) Comisiones de la Deuda Pública	0	0	0	0	0	0
i4) Gastos de la Deuda Pública	0	0	0	0	0	0
i5) Costo por Coberturas	0	0	0	0	0	0
i6) Apoyos Financieros	0	0	0	0	0	0
i7) Adeudos de Ejercicios Fiscales Anteriores (ADEFAS)	0	0	0	0	0	0
<b>III. Total de Egresos (III = I + II)</b>	<b>4,281,978</b>	<b>243,854</b>	<b>4,525,832</b>	<b>4,297,332</b>	<b>4,257,420</b>	<b>228,501</b>







**COMISIÓN ESTATAL DE AGUA DE COLIMA (a)**  
**Estado Analítico del Ejercicio del Presupuesto de Egresos Detallado - LDF**  
**Clasificación Funcional (Finalidad y Función)**  
**Del 1 de Enero al 31 de Diciembre de 2019 (b)**  
**(PESOS)**

Concepto (c)	Egresos					Subejercicio (e)
	Aprobado (d)	Ampliaciones/ (Reducciones)	Modificado	Devengado	Pagado	
<b>I. Gasto No Etiquetado (I=A+B+C+D)</b>	<b>4,281,978</b>	<b>243,854</b>	<b>4,525,832</b>	<b>4,297,332</b>	<b>4,257,420</b>	<b>228,501</b>
<b>A. Gobierno (A=a1+a2+a3+a4+a5+a6+a7+a8)</b>	<b>4,281,978</b>	<b>243,854</b>	<b>4,525,832</b>	<b>4,297,332</b>	<b>4,257,420</b>	<b>228,501</b>
a1) Legislación	4,281,978	243,854	4,525,832	4,297,332	4,257,420	228,501
a2) Justicia			0			0
a3) Coordinación de la Política de Gobierno			0			0
a4) Relaciones Exteriores			0			0
a5) Asuntos Financieros y Hacendarios			0			0
a6) Seguridad Nacional			0			0
a7) Asuntos de Orden Público y de Seguridad Interior			0			0
a8) Otros Servicios Generales			0			0
<b>B. Desarrollo Social (B=b1+b2+b3+b4+b5+b6+b7)</b>	<b>0</b>	<b>0</b>	<b>0</b>	<b>0</b>	<b>0</b>	<b>0</b>
b1) Protección Ambiental			0			0
b2) Vivienda y Servicios a la Comunidad			0			0
b3) Salud			0			0
b4) Recreación, Cultura y Otras Manifestaciones Sociales			0			0
b5) Educación			0			0
b6) Protección Social			0			0
b7) Otros Asuntos Sociales			0			0
<b>C. Desarrollo Económico (C=c1+c2+c3+c4+c5+c6+c7+c8+c9)</b>	<b>0</b>	<b>0</b>	<b>0</b>	<b>0</b>	<b>0</b>	<b>0</b>
c1) Asuntos Económicos, Comerciales y Laborales en General			0			0
c2) Agropecuaria, Silvicultura, Pesca y Caza			0			0
c3) Combustibles y Energía			0			0
c4) Minería, Manufacturas y Construcción			0			0
c5) Transporte			0			0
c6) Comunicaciones			0			0
c7) Turismo			0			0
c8) Ciencia, Tecnología e Innovación			0			0
c9) Otras Industrias y Otros Asuntos Económicos			0			0
<b>D. Otras No Clasificadas en Funciones Anteriores (D=d1+d2+d3+d4)</b>	<b>0</b>	<b>0</b>	<b>0</b>	<b>0</b>	<b>0</b>	<b>0</b>
d1) Transacciones de la Deuda Pública / Costo Financiero de la Deuda			0			0
d2) Transferencias, Participaciones y Aportaciones Entre Diferentes Niveles y Ordenes de Gobierno			0			0
d3) Saneamiento del Sistema Financiero			0			0
d4) Adeudos de Ejercicios Fiscales Anteriores			0			0
<b>II. Gasto Etiquetado (II=A+B+C+D)</b>	<b>0</b>	<b>0</b>	<b>0</b>	<b>0</b>	<b>0</b>	<b>0</b>
<b>A. Gobierno (A=a1+a2+a3+a4+a5+a6+a7+a8)</b>	<b>0</b>	<b>0</b>	<b>0</b>	<b>0</b>	<b>0</b>	<b>0</b>
a1) Legislación			0			0
a2) Justicia			0			0
a3) Coordinación de la Política de Gobierno			0			0
a4) Relaciones Exteriores			0			0
a5) Asuntos Financieros y Hacendarios			0			0
a6) Seguridad Nacional			0			0
a7) Asuntos de Orden Público y de Seguridad Interior			0			0
a8) Otros Servicios Generales			0			0
<b>B. Desarrollo Social (B=b1+b2+b3+b4+b5+b6+b7)</b>	<b>0</b>	<b>0</b>	<b>0</b>	<b>0</b>	<b>0</b>	<b>0</b>
b1) Protección Ambiental			0			0
b2) Vivienda y Servicios a la Comunidad			0			0
b3) Salud			0			0
b4) Recreación, Cultura y Otras Manifestaciones Sociales			0			0
b5) Educación			0			0
b6) Protección Social			0			0
b7) Otros Asuntos Sociales			0			0
<b>C. Desarrollo Económico (C=c1+c2+c3+c4+c5+c6+c7+c8+c9)</b>	<b>0</b>	<b>0</b>	<b>0</b>	<b>0</b>	<b>0</b>	<b>0</b>
c1) Asuntos Económicos, Comerciales y Laborales en General			0			0
c2) Agropecuaria, Silvicultura, Pesca y Caza			0			0
c3) Combustibles y Energía			0			0
c4) Minería, Manufacturas y Construcción			0			0
c5) Transporte			0			0
c6) Comunicaciones			0			0
c7) Turismo			0			0
c8) Ciencia, Tecnología e Innovación			0			0
c9) Otras Industrias y Otros Asuntos Económicos			0			0

S. Utrera

0 0 0 0 0 0 0 0 0

COMISIÓN ESTATAL DE AGUA DE COLIMA (a)  
 Estado Analítico del Ejercicio del Presupuesto de Egresos Detallado - LDF  
 Clasificación Funcional (Finalidad y Función)  
 Del 1 de Enero al 31 de Diciembre de 2019 (b)  
 (PESOS)

Concepto (c)	Egresos					Subejercicio (e)
	Aprobado (d)	Ampliaciones/ (Reducciones)	Modificado	Devengado	Pagado	
<b>D. Otras No Clasificadas en Funciones Anteriores (D=d1+d2+d3+d4)</b>	0	0	0	0	0	0
d1) Transacciones de la Deuda Publica / Costo Financiero de la Deuda			0			0
d2) Transferencias, Participaciones y Aportaciones Entre Diferentes Niveles y Ordenes de Gobierno			0			0
d3) Saneamiento del Sistema Financiero			0			0
d4) Adeudos de Ejercicios Fiscales Anteriores			0			0
<b>III. Total de Egresos (III = I + II)</b>	<b>4,281,978</b>	<b>243,854</b>	<b>4,525,832</b>	<b>4,297,332</b>	<b>4,257,420</b>	<b>228,501</b>

**COMISIÓN ESTATAL DE AGUA DE COLIMA (a)**  
**Estado Analítico del Ejercicio del Presupuesto de Egresos Detallado - LDF**  
**Clasificación de Servicios Personales por Categoría**  
**Del 1 de Enero al 31 de Diciembre de 2019 (b)**  
**(PESOS)**

Concepto (c)	Egresos					Subejercicio (e)
	Aprobado (d)	Ampliaciones/ (Reducciones)	Modificado	Devengado	Pagado	
<b>I. Gasto No Etiquetado (I=A+B+C+D+E+F)</b>	<b>3,853,042</b>	<b>80,000</b>	<b>3,933,042</b>	<b>3,792,690</b>	<b>3,764,128</b>	<b>140,352</b>
A. Personal Administrativo y de Servicio Público	3,853,042	80,000	3,933,042	3,792,690	3,764,128	140,352
B. Magisterio			0			0
C. Servicios de Salud (C=c1+c2)	0	0	0	0	0	0
c1) Personal Administrativo			0			0
c2) Personal Médico, Paramédico y afin			0			0
D. Seguridad Pública			0			0
E. Gastos asociados a la implementación de nuevas leyes federales o reformas a las mismas (E = e1 + e2)	0	0	0	0	0	0
e1) Nombre del Programa o Ley 1			0			0
e2) Nombre del Programa o Ley 2			0			0
F. Sentencias laborales definitivas			0			0
<b>II. Gasto Etiquetado (II=A+B+C+D+E+F)</b>	<b>0</b>	<b>0</b>	<b>0</b>	<b>0</b>	<b>0</b>	<b>0</b>
A. Personal Administrativo y de Servicio Público			0			0
B. Magisterio			0			0
C. Servicios de Salud (C=c1+c2)	0	0	0	0	0	0
c1) Personal Administrativo			0			0
c2) Personal Médico, Paramédico y afin			0			0
D. Seguridad Pública			0			0
E. Gastos asociados a la implementación de nuevas leyes federales o reformas a las mismas (E = e1 + e2)	0	0	0	0	0	0
e1) Nombre del Programa o Ley 1			0			0
e2) Nombre del Programa o Ley 2			0			0
F. Sentencias laborales definitivas			0			0
<b>III. Total del Gasto en Servicios Personales (III = I + II)</b>	<b>3,853,042</b>	<b>80,000</b>	<b>3,933,042</b>	<b>3,792,690</b>	<b>3,764,128</b>	<b>140,352</b>