




GRUPO DE TRABAJO PARA LA DETERMINACIÓN DE  
LOS FACTORES PARA LA DISTRIBUCIÓN DE LAS  
PARTICIPACIONES FEDERALES 2022

---

# ANEXO 4



**SISTEMA ESTATAL DE COORDINACION FISCAL**  
**INSTITUTO TÉCNICO HACENDARIO DEL ESTADO DE COLIMA**

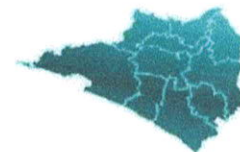


**INGRESOS PROPIOS 2020**  
**CIFRAS AJUSTADAS EN EL EJERCICIO 2021**

1	ARMERÍA	\$28,727,780.70	2.0600%
2	COLIMA	\$343,552,107.32	24.6800%
3	COMALA	\$22,291,003.92	1.6000%
4	COQUIMATLÁN	\$20,114,973.74	1.4400%
5	CUAUHTÉMOC	\$41,337,918.24	2.9700%
6	IXTLAHUACÁN	\$5,855,227.38	0.4200%
7	MANZANILLO	\$556,528,733.92	39.9800%
8	MINATITLÁN	\$20,558,356.82	1.4800%
9	TECOMÁN	\$137,064,612.49	9.8500%
10	VILLA DE ÁLVAREZ	\$216,148,576.97	15.5300%



**SISTEMA ESTATAL DE COORDINACION FISCAL**  
**INSTITUTO TÉCNICO HACENDARIO DEL ESTADO DE COLIMA**

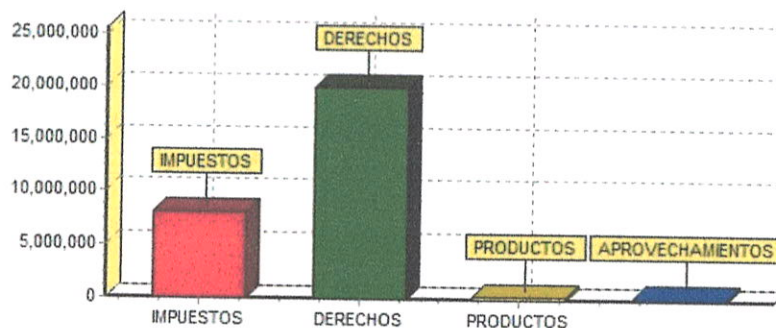


**INGRESOS PROPIOS 2020**  
**CIFRAS AJUSTADAS EN EL EJERCICIO 2021**

<b>ARMERÍA</b>	<b>\$28,727,780.70</b>	<b>2.0600 %</b>
----------------	------------------------	-----------------

CONCEPTO	IMPORTE
IMPUESTOS	\$8,075,652.68
DERECHOS	\$19,976,911.19
PRODUCTOS	\$326,419.88
APROVECHAMIENTOS	\$348,796.95

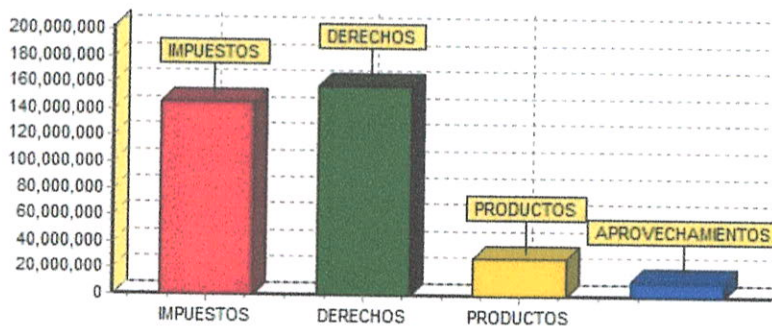
**Suma Total : \$28,727,780.70**



<b>COLIMA</b>	<b>\$343,552,107.32</b>	<b>24.6800 %</b>
---------------	-------------------------	------------------

CONCEPTO	IMPORTE
IMPUESTOS	\$145,369,449.91
DERECHOS	\$157,762,285.97
PRODUCTOS	\$28,544,600.11
APROVECHAMIENTOS	\$11,875,771.33


**Suma Total : \$343,552,107.32**



*[Handwritten signatures and scribbles in blue ink]*



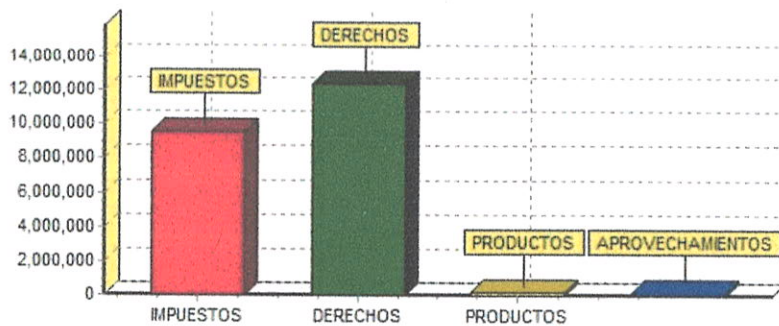
**SISTEMA ESTATAL DE COORDINACION FISCAL**  
**INSTITUTO TÉCNICO HACENDARIO DEL ESTADO DE COLIMA**



**INGRESOS PROPIOS 2020**  
**CIFRAS AJUSTADAS EN EL EJERCICIO 2021**

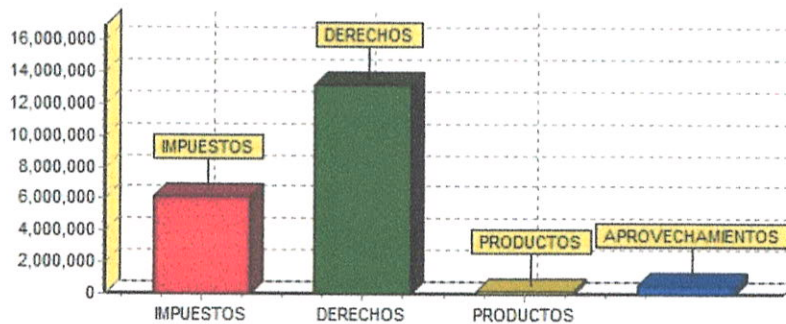
<b>COMALA</b>	<b>\$22,291,003.92</b>	<b>1.6000 %</b>
---------------	------------------------	-----------------

CONCEPTO	IMPORTE
IMPUESTOS	\$9,552,223.53
DERECHOS	\$12,398,533.03
PRODUCTOS	\$147,731.57
APROVECHAMIENTOS	\$192,515.79
<b>Suma Total :</b>	<b>\$22,291,003.92</b>



<b>COQUIMATLÁN</b>	<b>\$20,114,973.74</b>	<b>1.4400 %</b>
--------------------	------------------------	-----------------

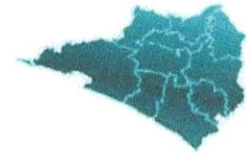
CONCEPTO	IMPORTE
IMPUESTOS	\$6,124,826.54
DERECHOS	\$13,189,621.30
PRODUCTOS	\$208,281.32
APROVECHAMIENTOS	\$592,244.58
<b>Suma Total :</b>	<b>\$20,114,973.74</b>



*(Handwritten signatures and scribbles)*



**SISTEMA ESTATAL DE COORDINACION FISCAL**  
**INSTITUTO TÉCNICO HACENDARIO DEL ESTADO DE COLIMA**

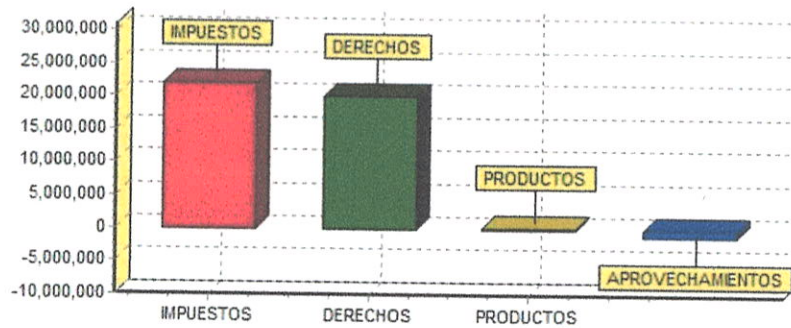


**INGRESOS PROPIOS 2020**  
**CIFRAS AJUSTADAS EN EL EJERCICIO 2021**

<b>CUAUHTÉMOC</b>	<b>\$41,337,918.24</b>	<b>2.9700 %</b>
-------------------	------------------------	-----------------

CONCEPTO	IMPORTE
IMPUESTOS	\$22,012,181.71
DERECHOS	\$19,954,480.44
PRODUCTOS	\$353,361.10
APROVECHAMIENTOS	-\$982,105.01

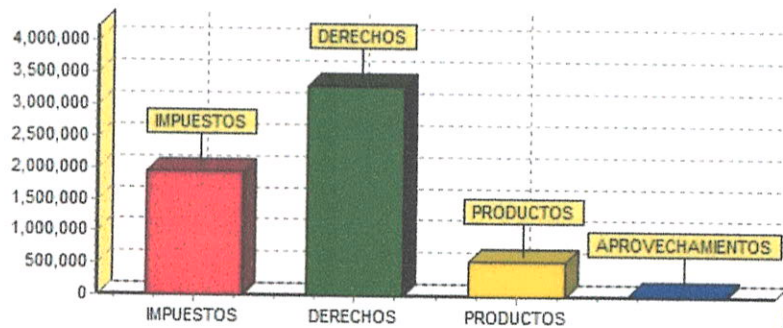
**Suma Total : \$41,337,918.24**



<b>IXTLAHUACÁN</b>	<b>\$5,855,227.38</b>	<b>0.4200 %</b>
--------------------	-----------------------	-----------------

CONCEPTO	IMPORTE
IMPUESTOS	\$1,945,603.68
DERECHOS	\$3,304,908.22
PRODUCTOS	\$564,987.53
APROVECHAMIENTOS	\$39,727.95

**Suma Total : \$5,855,227.38**




*[Handwritten signature]*

*[Handwritten signature]*  
*[Handwritten signature]*  
*[Handwritten signature]*  
*[Handwritten signature]*



**SISTEMA ESTATAL DE COORDINACION FISCAL**  
**INSTITUTO TÉCNICO HACENDARIO DEL ESTADO DE COLIMA**

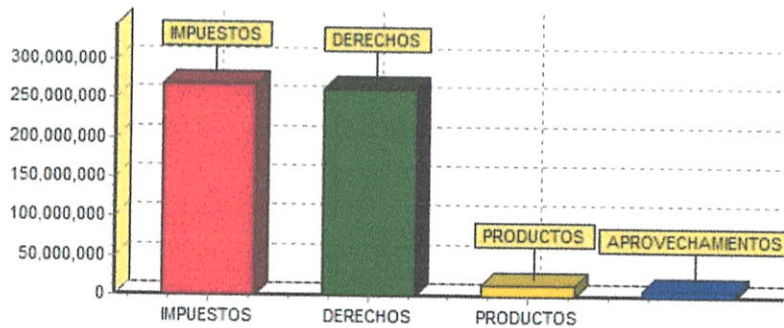


**INGRESOS PROPIOS 2020**  
**CIFRAS AJUSTADAS EN EL EJERCICIO 2021**

<b>MANZANILLO</b>	<b>\$556,528,733.92</b>	<b>39.9800 %</b>
-------------------	-------------------------	------------------

CONCEPTO	IMPORTE
IMPUESTOS	\$269,444,928.40
DERECHOS	\$263,357,212.63
PRODUCTOS	\$15,244,757.96
APROVECHAMIENTOS	\$8,481,834.93

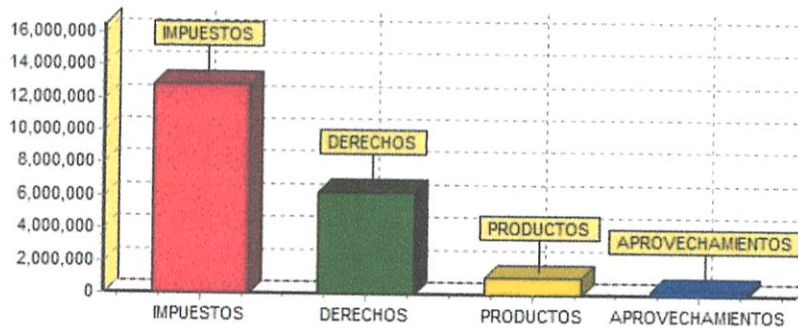
**Suma Total : \$556,528,733.92**



<b>MINATITLÁN</b>	<b>\$20,558,356.82</b>	<b>1.4800 %</b>
-------------------	------------------------	-----------------

CONCEPTO	IMPORTE
IMPUESTOS	\$12,857,336.00
DERECHOS	\$6,279,743.66
PRODUCTOS	\$1,108,537.81
APROVECHAMIENTOS	\$312,739.35

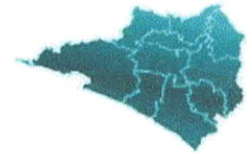
**Suma Total : \$20,558,356.82**



*[Handwritten signatures and scribbles in blue ink]*



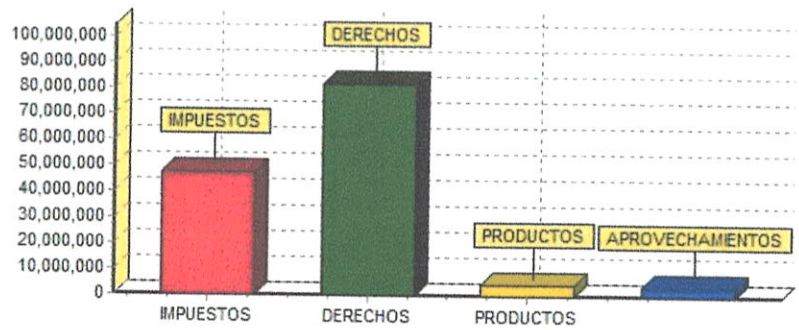
**SISTEMA ESTATAL DE COORDINACION FISCAL**  
**INSTITUTO TÉCNICO HACENDARIO DEL ESTADO DE COLIMA**



**INGRESOS PROPIOS 2020**  
**CIFRAS AJUSTADAS EN EL EJERCICIO 2021**

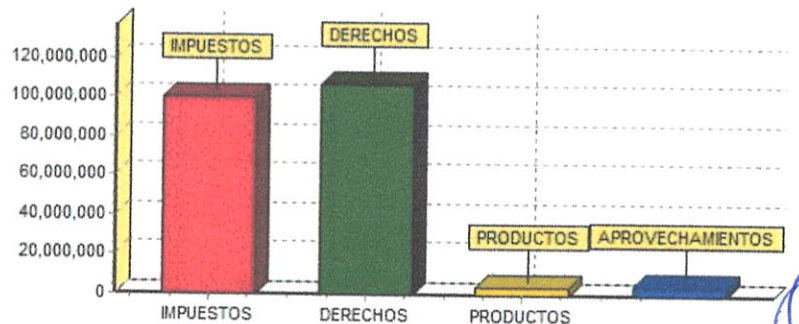
<b>TECOMÁN</b>	<b>\$137,064,612.49</b>	<b>9.8500 %</b>
----------------	-------------------------	-----------------

CONCEPTO	IMPORTE
IMPUESTOS	\$47,578,923.83
DERECHOS	\$81,940,563.19
PRODUCTOS	\$4,078,792.75
APROVECHAMIENTOS	\$3,466,332.72
<b>Suma Total :</b>	<b>\$137,064,612.49</b>



<b>VILLA DE ÁLVAREZ</b>	<b>\$216,148,576.97</b>	<b>15.5300 %</b>
-------------------------	-------------------------	------------------

CONCEPTO	IMPORTE
IMPUESTOS	\$100,420,838.90
DERECHOS	\$106,930,411.48
PRODUCTOS	\$4,026,911.22
APROVECHAMIENTOS	\$4,770,415.37
<b>Suma Total :</b>	<b>\$216,148,576.97</b>



*[Handwritten signatures and scribbles in blue ink]*