

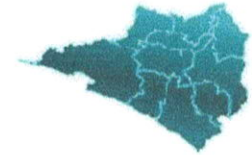


GRUPO DE TRABAJO PARA LA DETERMINACIÓN DE
LOS FACTORES PARA LA DISTRIBUCIÓN DE LAS
PARTICIPACIONES FEDERALES 2022

ANEXO 5



SISTEMA ESTATAL DE COORDINACION FISCAL
INSTITUTO TÉCNICO HACENDARIO DEL ESTADO DE COLIMA



INGRESOS PROPIOS 2021
CIFRAS AJUSTADAS EN EL EJERCICIO 2022

1	ARMERÍA	\$33,590,133.79	2.1400%
2	COLIMA	\$373,368,765.62	23.8300%
3	COMALA	\$26,907,501.76	1.7200%
4	COQUIMATLÁN	\$20,598,958.50	1.3100%
5	CUAUHTÉMOC	\$51,521,969.83	3.2900%
6	IXTLAHUACÁN	\$5,970,440.63	0.3800%
7	MANZANILLO	\$634,465,772.02	40.4900%
8	MINATITLÁN	\$22,980,725.97	1.4700%
9	TECOMÁN	\$146,638,397.27	9.3600%
10	VILLA DE ÁLVAREZ	\$251,033,799.85	16.0200%

[Handwritten signature]

[Handwritten signature]

[Handwritten signature]

[Handwritten signature]



SISTEMA ESTATAL DE COORDINACION FISCAL
INSTITUTO TÉCNICO HACENDARIO DEL ESTADO DE COLIMA

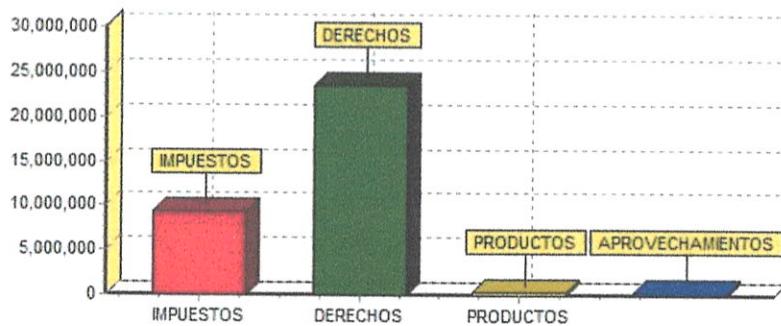


INGRESOS PROPIOS 2021
CIFRAS AJUSTADAS EN EL EJERCICIO 2022

ARMERÍA	\$33,590,133.79	2.1400 %
----------------	------------------------	-----------------

CONCEPTO	IMPORTE
IMPUESTOS	\$9,330,945.32
DERECHOS	\$23,569,785.09
PRODUCTOS	\$331,888.69
APROVECHAMIENTOS	\$357,514.69

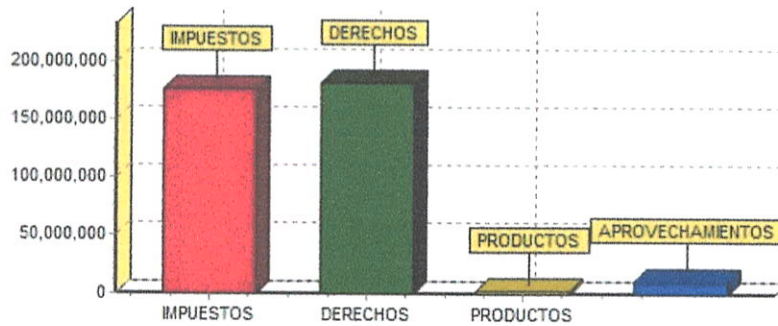
Suma Total : \$33,590,133.79



COLIMA	\$373,368,765.62	23.8300 %
---------------	-------------------------	------------------

CONCEPTO	IMPORTE
IMPUESTOS	\$176,801,961.91
DERECHOS	\$181,866,112.95
PRODUCTOS	\$3,172,754.78
APROVECHAMIENTOS	\$11,527,935.98

Suma Total : \$373,368,765.62



[Handwritten signatures and marks in blue ink]



SISTEMA ESTATAL DE COORDINACION FISCAL
INSTITUTO TÉCNICO HACENDARIO DEL ESTADO DE COLIMA

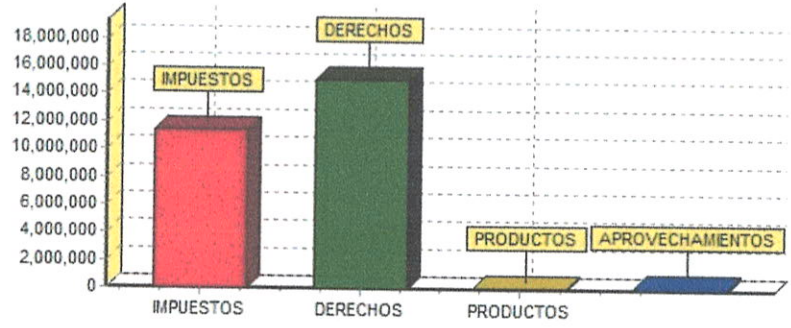


INGRESOS PROPIOS 2021
CIFRAS AJUSTADAS EN EL EJERCICIO 2022

COMALA	\$26,907,501.76	1.7200 %
---------------	------------------------	-----------------

CONCEPTO	IMPORTE
IMPUESTOS	\$11,440,848.36
DERECHOS	\$15,087,832.14
PRODUCTOS	\$151,362.61
APROVECHAMIENTOS	\$227,458.65

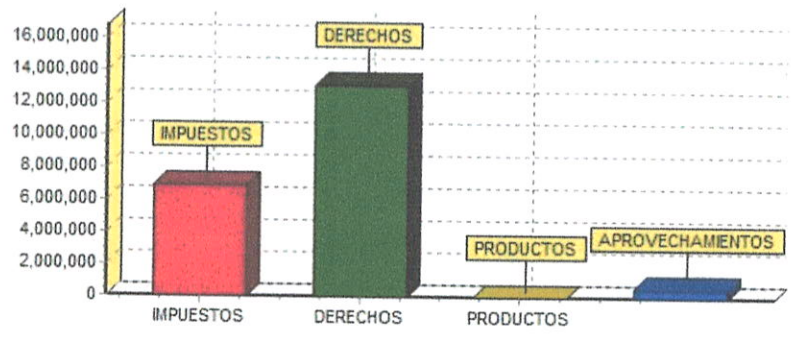
Suma Total : \$26,907,501.76



COQUIMATLÁN	\$20,598,958.50	1.3100 %
--------------------	------------------------	-----------------

CONCEPTO	IMPORTE
IMPUESTOS	\$6,911,915.45
DERECHOS	\$13,083,504.78
PRODUCTOS	\$2,240.50
APROVECHAMIENTOS	\$601,297.77

Suma Total : \$20,598,958.50



[Handwritten signatures and marks in blue ink]



SISTEMA ESTATAL DE COORDINACION FISCAL
INSTITUTO TÉCNICO HACENDARIO DEL ESTADO DE COLIMA

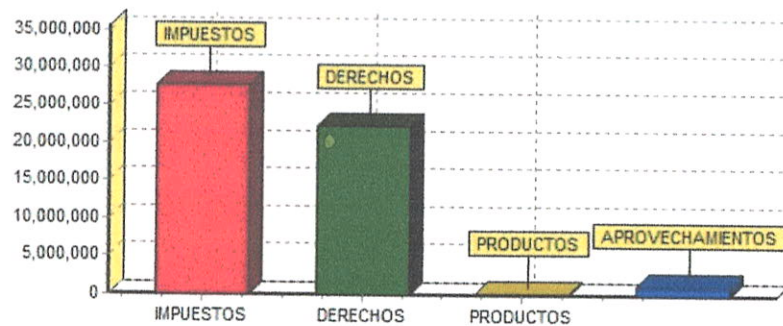


INGRESOS PROPIOS 2021
CIFRAS AJUSTADAS EN EL EJERCICIO 2022

CUAUHTÉMOC	\$51,521,969.83	3.2900 %
-------------------	------------------------	-----------------

CONCEPTO	IMPORTE
IMPUESTOS	\$27,730,677.22
DERECHOS	\$22,287,104.43
PRODUCTOS	\$185,889.64
APROVECHAMIENTOS	\$1,318,298.54

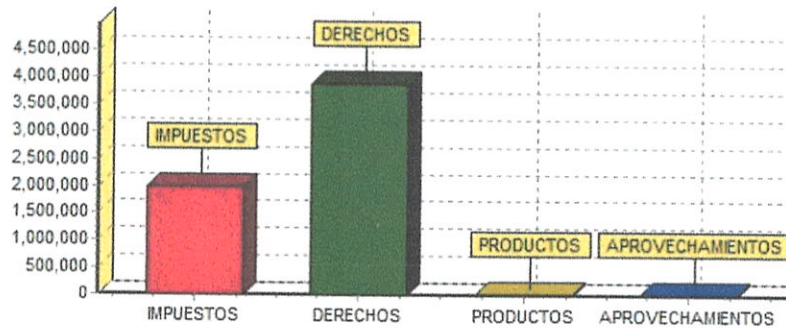
Suma Total : \$51,521,969.83



IXTLAHUACÁN	\$5,970,440.63	0.3800 %
--------------------	-----------------------	-----------------

CONCEPTO	IMPORTE
IMPUESTOS	\$1,998,313.52
DERECHOS	\$3,890,340.60
PRODUCTOS	\$38,624.96
APROVECHAMIENTOS	\$43,161.55

Suma Total : \$5,970,440.63



[Handwritten signatures and initials in blue ink]



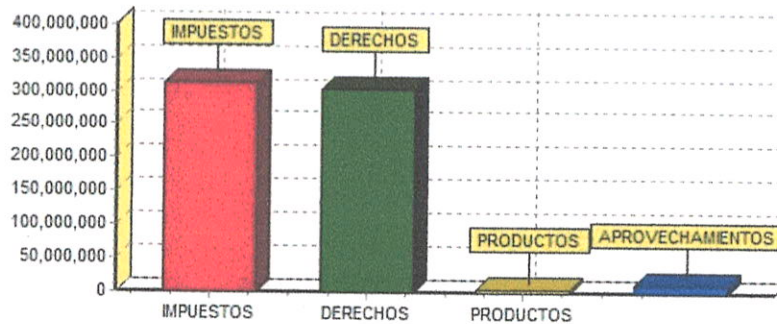
SISTEMA ESTATAL DE COORDINACION FISCAL
INSTITUTO TÉCNICO HACENDARIO DEL ESTADO DE COLIMA



INGRESOS PROPIOS 2021
CIFRAS AJUSTADAS EN EL EJERCICIO 2022

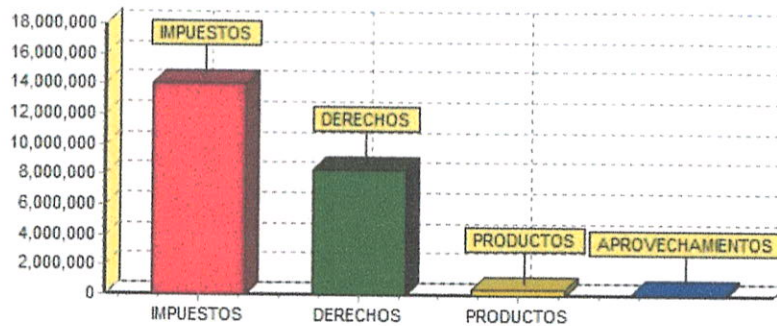
MANZANILLO	\$634,465,772.02	40.4900 %
-------------------	-------------------------	------------------

CONCEPTO	IMPORTE
IMPUESTOS	\$313,356,696.94
DERECHOS	\$304,031,724.11
PRODUCTOS	\$4,129,629.08
APROVECHAMIENTOS	\$12,947,721.89
Suma Total :	\$634,465,772.02



MINATITLÁN	\$22,980,725.97	1.4700 %
-------------------	------------------------	-----------------

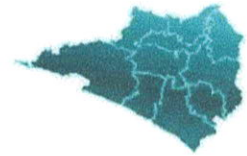
CONCEPTO	IMPORTE
IMPUESTOS	\$14,042,633.74
DERECHOS	\$8,319,141.91
PRODUCTOS	\$457,152.15
APROVECHAMIENTOS	\$161,798.17
Suma Total :	\$22,980,725.97



[Handwritten signatures and marks in blue ink]



SISTEMA ESTATAL DE COORDINACION FISCAL
INSTITUTO TÉCNICO HACENDARIO DEL ESTADO DE COLIMA

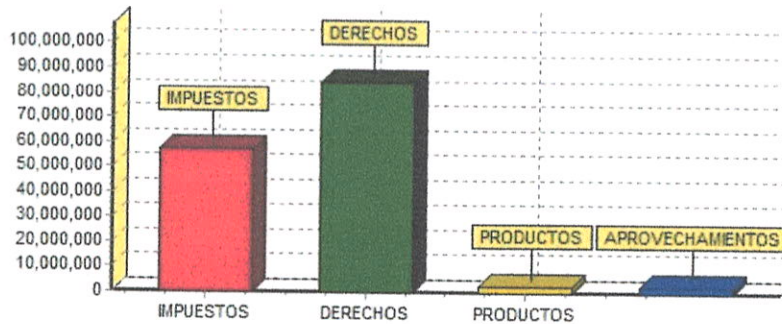


INGRESOS PROPIOS 2021
CIFRAS AJUSTADAS EN EL EJERCICIO 2022

TECOMÁN	\$146,638,397.27	9.3600 %
----------------	-------------------------	-----------------

CONCEPTO	IMPORTE
IMPUESTOS	\$57,301,320.70
DERECHOS	\$84,229,021.81
PRODUCTOS	\$2,693,663.71
APROVECHAMIENTOS	\$2,414,391.05

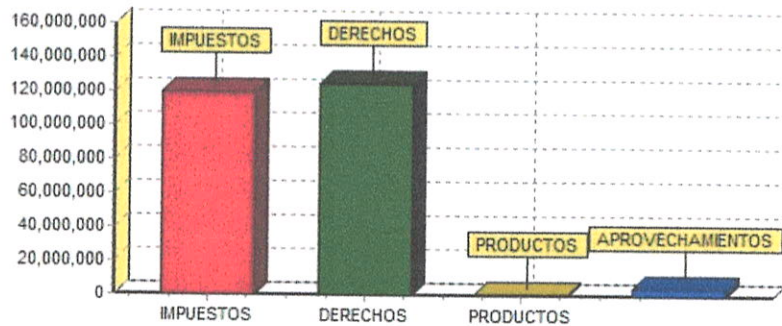
Suma Total : \$146,638,397.27



VILLA DE ÁLVAREZ	\$251,033,799.85	16.0200 %
-------------------------	-------------------------	------------------

CONCEPTO	IMPORTE
IMPUESTOS	\$120,063,158.32
DERECHOS	\$125,122,114.35
PRODUCTOS	\$721,223.27
APROVECHAMIENTOS	\$5,127,303.91

Suma Total : \$251,033,799.85



[Handwritten signatures and scribbles in blue ink]