



Concepto	2023	2022
<b>FLUJOS DE EFECTIVO DE LAS ACTIVIDADES DE OPERACIÓN</b>		
<b>ORIGEN</b>	<b>28,655,253.64</b>	<b>102,242,716.11</b>
IMPUESTOS	0.00	0.00
CUOTAS Y APORTACIONES DE SEGURIDAD SOCIAL	0.00	0.00
CONTRIBUCIONES DE MEJORAS	0.00	0.00
DERECHOS	0.00	0.00
PRODUCTOS	2,869,100.56	9,426,549.53
APROVECHAMIENTOS	0.00	0.00
INGRESOS POR VENTA DE BIENES Y PRESTACIÓN DE SERVICIOS	0.00	0.00
PARTICIPACIONES, APORTACIONES, CONVENIOS, INCENTIVOS DERIVADOS DE LA COLABORACIÓN FISCAL Y FONDOS DISTINTOS DE APORTACIONES	11,011,665.00	44,046,660.00
TRANSFERENCIAS, ASIGNACIONES, SUBSIDIOS Y SUBVENCIONES, Y PENSIONES Y JUBILACIONES	11,011,665.00	44,046,660.00
OTROS ORIGENES DE OPERACIÓN	3,762,823.08	4,722,846.58
<b>APLICACIÓN</b>	<b>13,801,805.97</b>	<b>89,602,458.03</b>
SERVICIOS PERSONALES	1,185,868.24	4,752,260.68
MATERIALES Y SUMINISTROS	35,499.57	216,016.91
SERVICIOS GENERALES	540,262.35	1,387,872.21
TRANSFERENCIAS INTERNAS Y ASIGNACIONES AL SETOR PÚBLICO	11,011,665.00	44,046,660.00
TRANSFERENCIAS AL RESTO DEL SECTOR PÚBLICO	0.00	0.00
SUBSIDIOS Y SUBVENCIONES	0.00	0.00
AYUDAS SOCIALES	0.00	0.00
PENSIONES Y JUBILACIONES	145,857.04	486,209.63
TRANSFERENCIAS A FIDEICOMISOS, MANDATOS Y CONTRATOS ANÁLOGOS	0.00	0.00
TRANSFERENCIAS A LA SEGURIDAD SOCIAL	0.00	0.00
DONATIVOS	0.00	0.00
TRANSFERENCIAS AL EXTERIOR	0.00	0.00
PARTICIPACIONES	0.00	0.00
APORTACIONES	0.00	0.00
CONVENIOS	0.00	0.00
OTRAS APLICACIONES DE OPERACIÓN	882,653.77	38,713,438.60
<b>FLUJOS NETOS DE EFECTIVO POR ACTIVIDADES DE OPERACIÓN</b>	<b>14,853,447.67</b>	<b>12,640,258.08</b>
<b>FLUJOS DE EFECTIVO DE LAS ACTIVIDADES DE INVERSIÓN</b>		
<b>ORIGEN</b>	<b>363,167,996.72</b>	<b>1,415,845,316.76</b>
BIENES INMUEBLES, INFRAESTRUCTURA Y CONSTRUCCIONES EN PROCESO	0.00	0.00
BIENES MUEBLES	0.00	4,505.99
OTROS ORIGENES DE INVERSIÓN	363,167,996.72	1,415,840,810.77
<b>APLICACIÓN</b>	<b>361,128,526.51</b>	<b>1,388,531,067.13</b>
BIENES INMUEBLES, INFRAESTRUCTURA Y CONSTRUCCIONES EN PROCESO	0.00	0.00
BIENES MUEBLES	5,349.46	113,993.57




Concepto	2023	2022
OTRAS APLICACIONES DE INVERSIÓN	361,123,177.05	1,388,417,073.56
<b>FLUJOS NETOS DE EFECTIVO POR ACTIVIDADES DE INVERSIÓN</b>	<b>2,039,470.21</b>	<b>27,314,249.63</b>
<b>FLUJOS DE EFECTIVO DE LAS ACTIVIDADES DE FINANCIAMIENTO</b>		
<b>ORIGEN</b>		
ENDEUDAMIENTO NETO	0.00	0.00
INTERNO	0.00	0.00
EXTERNO	0.00	0.00
OTROS ORÍGENES DE FINANCIAMIENTO	23,867,016.46	35,695,916.76
<b>APLICACIÓN</b>		
SERVICIOS DE LA DEUDA	0.00	0.00
INTERNO	0.00	0.00
EXTERNO	0.00	0.00
OTRAS APLICACIONES DE FINANCIAMIENTO	23,732,628.88	80,474,130.05
<b>FLUJOS NETOS DE EFECTIVO POR ACTIVIDADES DE FINANCIAMIENTO</b>	<b>134,387.58</b>	<b>-44,778,213.29</b>
<b>INCREMENTO/DISMINUCIÓN NETA EN EL EFECTIVO Y EQUIVALENTES AL EFECTIVO</b>	<b>17,027,305.46</b>	<b>-4,823,705.58</b>
<b>EFFECTIVO Y EQUIVALENTES AL EFECTIVO AL INICIO DEL EJERCICIO</b>	<b>44,519,912.97</b>	<b>49,343,618.55</b>
<b>EFFECTIVO Y EQUIVALENTES AL EFECTIVO AL FINAL DEL EJERCICIO</b>	<b>61,547,218.43</b>	<b>44,519,912.97</b>

Bajo protesta de decir verdad declaramos que los Estados Financieros y sus Notas son razonablemente correctos y responsabilidad del emisor.



\_\_\_\_\_  
LIC. MANUEL GERARDO CERVIN REYES  
DIRECTOR GENERAL DEL SEFIDEC



\_\_\_\_\_  
C.P. JAVIER PRECIADO SILVA  
DIRECTOR DE ADMINISTRACIÓN Y CONTABILIDAD



\_\_\_\_\_  
C.P. LORENA MEJÍA HERRERA  
COORDINADORA DE CONTABILIDAD  
SUPERVISÓ



\_\_\_\_\_  
C.P. ILSE DAMARIS VALENCIA MURGUÍA  
JEFA DE DEPARTAMENTO DE CONTABILIDAD  
ELABORÓ