

DECRETO

**NÚM. 393 POR EL QUE SE APRUEBA EL PRESUPUESTO DE EGRESOS DEL ESTADO DE COLIMA PARA EL EJERCICIO FISCAL 2021.**

**JOSÉ IGNACIO PERALTA SÁNCHEZ**, Gobernador Constitucional del Estado Libre y Soberano de Colima, a sus habitantes hace saber:

Que el H. Congreso del Estado me ha dirigido para su publicación el siguiente

**DECRETO**

**EL HONORABLE CONGRESO CONSTITUCIONAL DEL ESTADO LIBRE Y SOBERANO DE COLIMA, EN EJERCICIO DE LAS FACULTADES QUE LE CONFIEREN LOS ARTÍCULOS 33 FRACCIÓN XVI, Y 40 DE LA CONSTITUCIÓN POLÍTICA DEL ESTADO LIBRE Y SOBERANO DE COLIMA, EN NOMBRE DEL PUEBLO EXPIDE EL PRESENTE DECRETO, CON BASE EN LOS SIGUIENTES**

**ANTECEDENTES:**

1.- El Gobernador Constitucional del Estado de Colima, por conducto del Licenciado Rubén Pérez Anguiano, Secretario General de Gobierno, mediante oficio identificado con el número SGG 257/2020, de fecha 30 de octubre de 2020, remitió a este Poder Legislativo la iniciativa con proyecto de Decreto por la que se solicita la expedición del Presupuesto de Egresos del Estado de Colima para el Ejercicio Fiscal 2021.

2.- Las Diputadas Secretarías de la Mesa Directiva, del Honorable Congreso del Estado de Colima, a través del diverso oficio número DPL/1771/2019, de fecha 31 de octubre de 2020, turnaron a la Comisión de Hacienda, Presupuesto y Fiscalización de los Recursos Públicos, la iniciativa señalada en el punto anterior, para efectos de su estudio, análisis y elaboración del dictamen correspondiente.

3.- En sesión de trabajo celebrada por la Diputada y los Diputados que integramos esta Comisión legislativa, el día 11 de noviembre de 2020, se aprobó el cronograma de actividades al que se sujetó el plan de trabajo para llevar a cabo el estudio de la iniciativa en cita, así como el análisis de su contenido que han contribuido a su dictaminación; estableciéndose para ello el calendario de reuniones a la que fueron convocados diversos entes públicos ejecutores de gasto que, de forma previa, remitieron a esta Soberanía sus anteproyectos de presupuesto de egresos para el ejercicio fiscal 2021, así como aquellos entes públicos que elevaron formal petición a efecto de comparecer ante esta representación legislativa para la exposición de sus necesidades presupuestarias, las cuales se desarrollaron en el orden siguiente:

**a. Martes 17 de noviembre de 2020:**

- |   |             |
|---|-------------|
| • Universidad de Colima                             | 09:00 horas |
| • Supremo Tribunal de Justicia del Estado de Colima | 10:00 horas |
| • Instituto Tecnológico de Colima                   | 11:00 horas |
| • Instituto Electoral del Estado de Colima          | 12:00 horas |
| • Tribunal Electoral del Estado de Colima           | 13:00 horas |
| • Tribunal de Justicia Administrativa               | 14:00 horas |
| • Comisión de Derechos Humanos del Estado           | 15:00 horas |
| • Unidad Estatal de Protección Civil                | 16:00 horas |

**b. Jueves 19 de noviembre de 2020:**

- |   |             |
|---|-------------|
| • Central Unitaria de Vivienda A.C.     | 12:30 horas |
| • Fiscalía General del Estado de Colima | 13:30 horas |

Aunado a lo anterior, es preciso señalar que la iniciativa de mérito fue compartida, en formato electrónico, a las y los Diputados integrantes de esta Quincuagésima Novena Legislatura, exhortándolos para que, en el caso de advertir la

necesidad de aclaraciones al respecto, las mismas fueran efectuadas por escrito a esta Comisión legislativa, ya que estas se darían a conocer a la autoridad correspondiente en reunión trabajo.

4.- De esta manera, en términos de lo dispuesto por los artículos 59 bis, de la Ley Orgánica del Poder Legislativo del Estado de Colima; y 39, punto número 1, de la Ley de Presupuesto y Responsabilidad Hacendaria del Estado de Colima, se convocó a reunión de trabajo al Contador Público Carlos Arturo Noriega García, Secretario de Planeación y Finanzas del Gobierno del Estado, para que proporcionara información detallada que ha contribuido a un mejor análisis del proyecto de Presupuesto de Egresos que nos ocupa; la que tuvo verificativo al interior del Recinto Parlamentario el día 20 de noviembre de 2020, y a la que asistieron también diversos legisladores que forman parte de esta Soberanía, en atención a la convocatoria que previamente les fue remitida.

5.- Es menester resaltar que, ante la aprobación de la Ley de Ingresos del Estado de Colima, para el Ejercicio Fiscal 2021, como consta en el Decreto 392, aprobado y expedido por este Poder Legislativo el día 30 de noviembre de 2020, esta Comisión de Hacienda, Presupuesto y Fiscalización de los Recursos Públicos, con el objeto de contribuir a un Balance Presupuestario Sostenible, en términos de lo dispuesto en el artículo 130, del Reglamento de la Ley Orgánica del Poder Legislativo, realiza modificaciones con los que se propone el reajuste a la proyección del gasto público a la cantidad de \$17,546'068,000.00 (Diecisiete mil quinientos cuarenta y seis millones sesenta y ocho mil pesos), que se plantean en el presente dictamen.

Por lo anteriormente expuesto, la Diputada y los Diputados que integramos esta Comisión Legislativa, procedimos a realizar el siguiente:

## **ANÁLISIS DE LA INICIATIVA**

I.- La iniciativa a que se ha hecho mención, remitida a esta Soberanía por conducto del Secretario General de Gobierno del Estado de Colima, en la exposición de motivos que la sustentan establece:

### **1. EXPOSICIÓN DE MOTIVOS**

#### **1.1. CONSIDERACIONES PRELIMINARES**

La Constitución Política del Estado Libre y Soberano de Colima, en su artículo 58, fracción XIX, establece como obligación del Ejecutivo a mi cargo: "Remitir cada año para su aprobación al Congreso del Estado, a más tardar el 31 de octubre, y en su caso, hasta el 15 de noviembre de cada seis años, cuando por motivo del cambio de gobierno del Ejecutivo del Estado, los proyectos de Ley de Ingresos y Presupuesto de Egresos del Estado".

La Iniciativa que se somete a la consideración de esta Honorable Soberanía, se elaboró con fundamento en las expectativas y proyecciones económicas que establece el Poder Ejecutivo Federal en los Criterios Generales de Política Económica, para el Ejercicio Fiscal 2021; así como en las recomendaciones y estimaciones de la Secretaría de Hacienda y Crédito Público y en el panorama económico y necesidades locales actuales.

Las expectativas que se establecen en dichos Criterios, señalan la necesidad, en 2021, de que las políticas públicas continúen adaptándose a la trayectoria de la pandemia del COVID-19, garantizando la atención médica, procurando una recuperación económica, manteniendo la salud del sistema financiero a fin de contribuir a la estabilidad macroeconómica y disponer de recursos en el largo plazo para cumplir los objetivos del Estado.

El brote y posterior evolución como pandemia del COVID-19 ocurrió en un entorno externo de por sí complejo, como ya se vaticinaba en las expectativas de crecimiento para el cierre de 2019 y 2020, con una marcada desaceleración sincronizada de las principales economías del mundo que estaba en marcha desde 2019, la cual, estaba asociada con el fin de un largo ciclo económico y también de incertidumbre generada por las tensiones comerciales entre Estados Unidos (EEUU) y China, así como a las tensiones geopolíticas por el Brexit y diversos eventos de Medio Oriente.

En el primer mes de 2020 se auguraba una moderación de la desaceleración global, con el acuerdo comercial alcanzado entre EEUU y China. De la misma manera con la ratificación en ciernes del tratado entre México, EEUU y Canadá (T-MEC), en México se registraba un nivel de riesgo país en su nivel más bajo desde 2014. Además se observaba un precio promedio del petróleo superior a las estimaciones de ingresos. El Fondo

Monetario Internacional (FMI), proyectaba en enero de 2020 que más de 160 países experimentarían un incremento en su ingreso per cápita durante este año.

Los esfuerzos que se han realizado por preservar vidas y asegurar la atención médica de los enfermos, en un entorno de poca información respecto al nuevo coronavirus y sus efectos sobre la salud de la población y la economía, elevaron velozmente la incertidumbre en los primeros meses del año y tuvieron impactos profundos sobre la economía, los mercados financieros y los de materias primas globales casi de inmediato.

Al tiempo que los sistemas de salud de los países hacían frente a un virus y una enfermedad nuevos, sin vacuna ni cura y con mecanismos de transmisión y tasas de contagio y de mortalidad desconocidos, el cierre de fronteras y de los sectores industriales de las principales economías, impactaba inmediata y particularmente los sectores del transporte y el turismo de todos los países, así como a la producción de aquellos altamente integrados a las cadenas globales de suministro, como el nuestro.

Sumado a lo anterior, el aumento de aversión al riesgo entre inversionistas de todo el mundo ocasionó una salida significativa de capital de los mercados emergentes hacia activos más seguros, que a su vez implicó dislocaciones en los mercados financieros de dichas economías, depreciaciones en sus monedas, incremento en las primas de riesgo y deterioro de los volúmenes de operación de los mercados bursátiles.

La expectativa de una pronunciada reducción en la demanda global trajo consigo una rápida disminución del precio del petróleo, entre otras materias primas, que fue potencializada por tensiones durante marzo y parte de abril por los miembros de la Organización de los Países Exportadores de Petróleo y sus aliados. De esta manera, en abril, el FMI estimaba que más de 170 países experimentarían una reducción en su ingreso per cápita.

La conjunción de lo anterior ha configurado grandes retos en materia de política pública y para las finanzas públicas del mundo y nuestro estado y país no han sido ajenos a ello. En particular a nivel nacional se identifican cinco elementos que presionaron la posición de las finanzas públicas: 1. Un incremento del gasto en salud, 2. Una mayor asignación de recursos para atender las funciones de desarrollo social y económico, para apoyar a personas y empresas, 3. Menores ingresos tributarios y no tributarios, 4. El impacto a los ingresos petroleros por las caídas en precios y ventas, y 5. El aumento del valor en moneda nacional de la deuda externa, por el mayor tipo de cambio.

El COVID-19 continúa presentado en el mundo una lamentable pérdida de vidas humanas y afectaciones a la salud para millones de personas. Al 28 de octubre se tenían en México 906,863 personas confirmadas y 90,309 fallecidas, asimismo, la ocupación de camas de hospitalización general y con ventilador llegó a 33 y 29 por ciento el 5 de septiembre, respectivamente, más aún, 30 estados tenían disponibles más del 50 por ciento de ambos tipos de atención.

La información económica más reciente señala que la economía mexicana tocó piso entre finales de mayo y principios de junio y que la reactivación está en marcha. Respecto al empleo, el Instituto Nacional de Estadística y Geografía (INEGI) reportó una recuperación acumulada en mayo-julio de 6.6 millones de ocupaciones o 63.5 por ciento de aquellas perdidas en abril en el sector informal, que es más flexible y fue más afectado, al haber presentado el 83.3 por ciento de los 12.5 millones de ocupaciones perdidas entre marzo y abril. Por su parte el Instituto Mexicano del Seguro Social (IMSS) informó la recuperación de 126,092 empleos en la construcción, considerando el bimestre junio-julio, y de 48,367 y 4,105 empleos en las manufacturas y el comercio durante julio, respectivamente.

En la parte de la producción, la reactivación sincronizada del Bloque Comercial de Norteamérica se refleja en los aumentos mensuales desestacionalizados de las exportaciones no petroleras de 77.1 por ciento en junio y 10.2 por ciento en julio, beneficiadas también por la flexibilidad del tipo de cambio, así como en el crecimiento de 26.7 por ciento de la producción manufacturera en junio. La flexibilización cuidadosa interna de las medidas de confinamiento se muestra en el incremento mensual de 17.5 por ciento en junio en la construcción, con cifras desestacionalizadas, y en el aumento de la producción industrial en general de 17.9 por ciento.

El gasto social y la recuperación de empleos ayudaron a que el consumo privado, las ventas al menudeo y aquellas al mayoreo tuvieran una evolución positiva en junio. También contribuyó el importante incremento de diez por ciento de las remesas en el periodo enero-julio, cifra superior a la observada en otros países receptores. El aumento mensual de 20.1 por ciento en la inversión fija bruta durante junio refleja una disminución en la incertidumbre, aparejada a la apertura cuidadosa de la economía. En general la reactivación en proceso se observa en el incremento mensual en junio de 8.9 por ciento en el Índice Global de la Actividad Económica (IGAE), lo que captura el rebote asociado a la reanudación total o parcial de las operaciones y del uso de la capacidad instalada por parte de los negocios que habían suspendido actividades.

Al cierre de finanzas públicas 2020, tomando en cuenta lo anterior, las actualizaciones de las principales variables macroeconómicas y el hecho de que aunque el ritmo de recuperación de la economía global aún es incierto, en general a partir de mayo se ha observado un repunte, las estimaciones de los balances y del Saldo Histórico de los Requerimientos Financieros del Sector Público (SHRFSP) para el cierre del año en curso se ajustan en sentido positivo respecto a las presentadas al término del segundo trimestre: el balance primario pasa de un déficit de 0.6 por ciento del PIB a un superávit de 0.2 por ciento, el balance presupuestario pasa de un déficit de 3.7 por ciento del PIB a uno de 2.9 por ciento, los Requerimientos Financieros del Sector Público (RFSP) pasan de un déficit de 5.4 por ciento a uno de 4.7 por ciento del PIB, y el SHRFSP pasa de 55.4 por ciento a 54.7 por ciento del PIB.

En este sentido, para las proyecciones de finanzas públicas 2021 se utiliza una tasa de crecimiento del PIB de 4.6 por ciento, en línea con la recuperación económica y el comercio a nivel global, así como la perspectiva más favorable que se ha visto en el empleo, el consumo y la inversión durante la reapertura. Dicha estimación para nuestro país, podría ajustarse si la disponibilidad de la vacuna contra el COVID-19 permite una reapertura amplia temprana en el año.

De esta manera, en línea con las expectativas nacionales señaladas, así como las proyecciones al cierre de 2020 contenidas en los Criterios Generales de Política Económica 2021, las previsiones y prospectivas contenidas en el Plan de Gran Visión 2040 y en el Plan Estatal de Desarrollo 2016-2021; el Proyecto de Presupuesto de Egresos que se somete a la consideración de esa Honorable Soberanía, está orientado, sin descuidar las medidas sanitarias impuestas con motivo del virus SARS-CoV-2, a dar respuesta a las demandas y necesidades de la sociedad, para seguir impulsado el desarrollo integral del estado y generar las condiciones y oportunidades para lograr mejores niveles de vida y bienestar para las familias colimenses y con ello a atender los retos que quedan por superar.

En congruencia con el Plan Estatal de Desarrollo 2016-2021 (PED), que se constituye como la carta de navegación de la gestión gubernamental, se integró el presente Proyecto de Presupuesto, mismo que se turna a esa Honorable Soberanía para su análisis, discusión y en su caso aprobación.

Su aprobación, fortalecerá las políticas públicas que serán emprendidas en el ejercicio fiscal 2021, para atender prioridades vinculadas con aquellas acciones que proporcionan el bienestar social, el crecimiento económico y la seguridad de la población; de igual manera, posibilitarán el seguir trabajando por una mejor calidad de vida, la disminución de la pobreza; fortaleciendo acciones en materia de salud, desarrollo económico y social.

Producto de lo anterior, la política presupuestaria para el próximo ejercicio fiscal será de prudencia, austeridad y de estricta racionalidad en el ejercicio del gasto público, fincado en una visión que priorice dar respuestas oportunas a las demandas de las familias colimenses, especialmente aquellas provenientes de los sectores más afectados por la pandemia del COVID-19.

Regidos con la Visión 2021 Colima con mayor bienestar para sus habitantes, el presente Proyecto de Presupuesto que se somete a la consideración del Honorable Congreso del Estado, incorpora prioridades de desarrollo vinculadas con los ejes estratégicos del PED 2016-2021, así como también las nuevas necesidades derivadas de las medidas de contención de la pandemia.

La reactivación de Colima por medio de la acción pública en la que se ha venido trabajando se fortalecerá en 2021, buscando dar atención a los sectores social y económico que se han visto deteriorados durante el 2020, ello en línea con la visión del PED cuyo propósito se orienta a ser el estado del país que brinde el mayor bienestar a sus habitantes, con base en la competitividad y sustentabilidad de su economía, que ofrezca más empleos y que funcione en un círculo virtuoso con el desarrollo social, donde sus habitantes vivan dentro de un entorno igualitario, además de un estado verde y con gobierno abierto, responsable y austero.

En este tenor, el proceso de programación-presupuestación 2021, se realizó en estrecha congruencia con los objetivos y metas de los Programas Sectoriales, Especiales, Regionales e Institucionales que formularon las Dependencias y Entidades, pero también de acuerdo a las necesidades que nos exige la realidad actual, vistos como mecanismos para ejecutar las acciones prioritarias que demandan los colimenses para alcanzar mejores estados de desarrollo.

En función de lo anterior, el Proyecto de Presupuesto de Egresos se encuentra alineado con el Eje Transversal del PED denominado, Colima con un Gobierno Moderno, Efectivo y Transparente, mismo que en su visión 2021, se orienta, entre otros aspectos, al fortalecimiento de las finanzas públicas que incentiven el pleno desarrollo de los sectores productivos, un Presupuesto basado en Resultados (PbR) y un sistema moderno e integral de implementación, monitoreo y evaluación de programas sociales.

La presente propuesta, se formuló con una visión responsable, realista y objetiva, privilegiando la asignación del presupuesto a la prevención del delito, la seguridad pública, la salud, el bienestar social, la educación, el desarrollo económico, apoyo a los jóvenes, atención de grupos vulnerables, subsidios al campo, la infraestructura social y el impulso a la generación de empleos de calidad.

Cabe hacer mención que, en el tema de salud, además de incluir previsiones presupuestarias para la atención de la pandemia provocada por el COVID-19, también se prevén recursos para la aportación líquida estatal al Instituto de Salud para el Bienestar.

En congruencia con lo previsto en el artículo 73, fracción XXVIII de la Constitución Política de los Estados Unidos Mexicanos, así como en los artículos 6 y 7 de la Ley General de Contabilidad Gubernamental, que señalan la obligatoriedad de que los entes públicos adopten e implementen, en el ámbito de sus respectivas competencias, las decisiones que tome el Consejo Nacional de Armonización Contable (CONAC), órgano de coordinación en la materia, emisor de normas y lineamientos para la generación de información financiera. El Gobierno del Estado de Colima continuará impulsando las acciones necesarias para seguir modificando, adaptando y consolidando el sistema presupuestario, acorde con los clasificadores y lineamientos que emite dicho Consejo.

En el presente Proyecto se retoman los postulados establecidos en la Ley de Disciplina Financiera de las Entidades Federativas y los Municipios y los previstos en la Ley de Presupuesto y Responsabilidad Hacendaria, dichas leyes se encuentran armonizadas, desde el año 2017.

Aunado a lo anterior, la presente Iniciativa, es congruente con lo previsto en el artículo 107 de la Constitución Política del Estado Libre y Soberano de Colima, el cual prevé que las finanzas públicas del Estado estarán apegadas a un criterio de racionalidad y de disciplina fiscal, de manera que cada año el nivel de gasto que se establezca en el Presupuesto de Egresos sea igual o inferior a los ingresos previstos para el mismo ejercicio fiscal. Asimismo, se encuentra en línea con lo establecido en el artículo 108 del mismo ordenamiento en el cual se prevé que:

*“Los recursos y fondos públicos que administren, custodien o ejerzan los poderes del Estado, los municipios, los órganos autónomos previstos por esta Constitución, los organismos descentralizados contemplados en las leyes, empresas de participación pública, fideicomisos públicos del Estado y municipios, así como a cargo de cualquier persona física o moral, pública o privada, se manejarán con eficiencia, eficacia, economía, transparencia y honradez, para satisfacer los objetivos a los que están destinados.*

*El ejercicio de dichos recursos será objeto de evaluación, control y fiscalización por parte del Órgano Superior de Auditoría y Fiscalización Gubernamental del Estado previsto por esta Constitución, con el propósito de que los recursos que se asignen en los respectivos presupuestos, se administren y ejerzan en los términos del párrafo anterior”.*

En este sentido, dentro del PED se estableció el Eje III. denominado Colima Seguro, se establecieron las estrategias y líneas a seguir en materia de seguridad pública, así como también de procuración e impartición de justicia la creación de la Fiscalía General del Estado, el establecimiento del Sistema Anticorrupción del Estado de Colima así como los esfuerzos encaminados a la puesta en marcha del C5i marcan los resultados más palpables de este Eje, el cual se continuará fortaleciendo y consolidando como se ha venido trabajando desde el inicio de la presente administración. Se permanecerá atacando la problemática de la seguridad pública entendida como un asunto estructural, conscientes que representa una situación de origen multifactorial.

En el marco de la reforma constitucional en materia de combate a la corrupción se cuenta con un Sistema Anticorrupción, al cual se le asignan recursos y funge como la instancia de coordinación entre las autoridades de todos los órdenes de gobierno competentes en la prevención, detección y sanción de responsabilidades administrativas y hechos de corrupción, así como en la fiscalización y control de recursos públicos.

Dicho sistema integra a las instancias administrativas y jurisdiccionales encargadas de la identificación, prevención, supervisión, investigación y sanción de hechos, no solo del servidor público o particular que realicen hechos conocidos o identificados como de corrupción en contra de la administración pública, sino también en aquellos casos en que su función, cargo o comisión las realice en contra de los principios de legalidad, honradez, lealtad, imparcialidad y eficiencia.

Por otra parte, con el propósito de continuar trabajando en la prevención social de la violencia y el delito, erradicar las causas que generan la violencia, en el fortalecimiento institucional y operativo de las corporaciones de seguridad, vía el uso intenso de los sistemas de inteligencia, y coordinación efectiva entre

los tres órdenes de gobierno, se espera para el ejercicio fiscal 2021, el inicio de operaciones del Centro de Coordinación, Comando, Control, Comunicaciones, Cómputo e Inteligencia del Estado de Colima (C5i). Mediante dicho esfuerzo se dispondrá de tecnología de punta para otorgar servicios oportunos de seguridad pública y de atención de emergencias, en beneficio de todos los colimenses.

De merecer la presente Iniciativa la aprobación de esa Honorable Soberanía, se continuará trabajando en las acciones que promuevan la igualdad entre mujeres y hombres, la erradicación de la violencia de género y la eliminación de cualquier forma de discriminación de género, acciones que se sustentan en el Eje Transversal 2.- Colima por la Igualdad.

En este sentido, atendiendo los resolutivos de la Declaratoria de Alerta de Género contra las Mujeres del Estado de Colima, emitida por la Secretaría de Gobernación el 20 de junio de 2017 para los municipios de Coquimatlán, Colima, Cuauhtémoc, Tecmán y Villa de Álvarez, así como las observaciones derivadas del Informe del Grupo de Trabajo conformado para atender la Solicitud de Alerta de Violencia de Género contra las Mujeres en el Estado de Colima, se fortalecieron los Lineamientos para la Elaboración del Anteproyecto de Presupuesto de Egresos para el Ejercicio Fiscal 2021, en aras de atender las observaciones y etiquetar recursos para el precitado tema, ello en cumplimiento también del artículo 41, fracción II de la Ley Federal de Presupuesto y Responsabilidad Hacendaria.

Así mismo, en atención a metodología propuesta por el Fondo de Naciones Unidas para la Infancia (UNICEF), se incluye en el presente Proyecto de Presupuesto, las previsiones de gasto para la atención de la niñez colimense, velando en todo momento por su integridad y sano desarrollo, lo anterior de manera transversal relacionado con la Agenda 2030 y los Objetivos del Desarrollo Sostenible, para identificar y cuantificar el gasto público destinado para la atención de la infancia.

La UNICEF propone el desarrollo de anexos transversales en todos los presupuestos de egresos estatales con el fin de orientar el ejercicio de los recursos públicos bajo un enfoque de derechos y contar con herramientas que favorezcan la igualdad de oportunidades y garanticen el bienestar de la niñez.

En este sentido, con el fin de contar con un catálogo más completo que refleje la transversalidad del gasto estatal, para el ejercicio fiscal 2021, se presenta la desagregación por metas de la Agenda 2030 y los Objetivos del Desarrollo Sostenible. La Agenda 2030 se distribuye en 17 Objetivos del Desarrollo Sostenible y a su vez, estos, en 169 metas, con dicha desagregación, se tendrán plenamente identificados los recursos destinados transversalmente para el cumplimiento de la referida Agenda.

Por otro lado, sensible a las condiciones adversas que ya enfrentaba la economía y que se han intensificado con motivo de la pandemia, la presente administración promueve políticas públicas y ejecuta acciones que priorizan en todo momento el fortalecimiento de la economía de las familias colimenses; en función de ello, se prevén recursos para continuar subsidiando el Impuesto Sobre Tenencia o Uso de Vehículos Automotores.

En el marco de la Gestión Pública para Resultados (GpR), y en congruencia con lo ya mencionado, se redoblan esfuerzos para fortalecer el Presupuesto basado en Resultados (PbR) y el Sistema de Evaluación del Desempeño (SED).

El PbR se concibe como el instrumento metodológico y el modelo de cultura organizacional cuyo objetivo es que los recursos públicos se asignen prioritariamente a los Programas Presupuestarios que generen más beneficios a la población y que se corrija el diseño de aquellos que no están funcionando. Un presupuesto con enfoque en el logro de resultados consiste en que los órganos públicos establezcan de manera puntual los objetivos que se alcanzarán con los recursos que se asignen a sus respectivos programas y que el grado de consecución de dichos objetivos pueda ser efectivamente confirmado mediante el Sistema de Evaluación del Desempeño.

Asimismo, mediante la construcción de Matrices de Indicadores para Resultados (MIR) de los Programas Presupuestarios alineados al Plan Estatal de Desarrollo y a los Objetivos del Desarrollo Sostenible y Metas de la Agenda 2030, se incorporan las MIR de los Programas Presupuestarios, en el Sistema Integral de Administración Financiera, para poder emitir, además de los diferentes informes financieros obligados por Ley, los informes en sus diferentes clasificaciones sobre los temas programáticos y con ello se da el seguimiento puntual al ejercicio de dichos recursos de acuerdo al propósito para el que fueron destinados.

En el proceso de integración del presente proyecto, se otorgó especial atención a la evaluación y se tomaron en consideración los resultados de los Programas Presupuestarios que fueron valorados por agentes externos, mismas que han sido incluidas en los Programas Anuales de Evaluación correspondientes a los ejercicios 2016, 2017, 2018 y 2019. Con dicha acción se atiende a lo previsto en el artículo 108 de la

Constitución Política del Estado Libre y Soberano de Colima y el 134 de la Constitución Política de los Estados Unidos Mexicanos.

Aunado a ello, y atendiendo lo previsto en el Objetivo IV.1.3 del Plan Estatal de Desarrollo, la presente administración continuará impulsando acciones encaminadas a sanear el Sistema de Pensiones del Estado mediante su evaluación, reestructuración y seguimiento, con el fin de reducir la carga fiscal a mediano plazo, garantizar y regular la seguridad social, así como buscar la sustentabilidad financiera del sistema de pensiones de los servidores públicos.

Producto de lo anterior, en el presente Proyecto se contemplan las previsiones y asignaciones presupuestarias en materia de cuotas y aportaciones previstas en los artículos 13 y 60 de la Ley de Pensiones de los Servidores Públicos del Estado de Colima, tales como:

1. Una aportación diferenciada a cargo de la Entidad Pública Patronal, consistente en un porcentaje, de los salarios de cotización, por cada uno de los servidores públicos estatales inscritos al Instituto; y,
2. Aportaciones extraordinarias al Instituto de Pensiones de los Servidores Públicos del Estado de Colima.

En otro orden de ideas, el presente Proyecto que se somete a la consideración de esa Honorable Soberanía, incluye un apartado correspondiente a un tema que cobra cada vez mayor relevancia y que tiene como propósito el impulsar la participación ciudadana en la presupuestación vía el Presupuesto Participativo.

El Presupuesto Participativo es una política pública que permite que los ciudadanos diseñen con las autoridades la forma en que se implementará el presupuesto público, en México dicha práctica se ha realizado en el estado de Nuevo León y en la Ciudad de México, por mencionar algunos.

El Gobierno del Estado de Colima, como un ejercicio de Presupuesto Participativo y en cumplimiento a la Ley de Fomento a las Organizaciones de la Sociedad Civil de Estado de Colima desde 2018 ha destinado, con la aprobación del H. Congreso Estatal recursos a la partida "Ayudas para el fomento a las Organizaciones de la Sociedad Civil", para que la sociedad civil organizada, por medio de un Registro Estatal de Organizaciones y a través de una convocatoria pública defina su aplicación, mediante la presentación de proyectos que se aprueban en el seno de la Comisión de Fomento a las Organizaciones de la Sociedad Civil.

Con el propósito de continuar con el impulso de la participación social en la presupuestación, para el ejercicio fiscal 2021, el presente Proyecto de Presupuesto de Egresos incluye un apartado correspondiente al Presupuesto Participativo, por medio de la asignación presupuestaria a los siguientes apartados:

1. La asignación presupuestal destinada a financiar proyectos de las Organizaciones de la Sociedad Civil;
2. La asignación presupuestal destinada a financiar proyectos de las Instituciones de Asistencia Privada; y
3. La asignación presupuestal destinada a ayudas extraordinarias a las Organizaciones de la Sociedad Civil.

El Consejo Ejecutivo de la Comisión de Fomento a las Organizaciones de la Sociedad Civil del Estado de Colima a través de la Convocatoria del Registro Estatal de Organizaciones de la Sociedad Civil distribuirá los recursos que se autoricen para financiar proyectos de la sociedad civil organizada, durante el ejercicio fiscal 2021.

Para cumplir con los fines a los que será destinado y en consecuencia de lo planteado en la presente Iniciativa, el presupuesto total a ejercer se distribuye de la siguiente manera según el origen de sus Fuentes de Financiamiento:


El 12 por ciento que equivale a 2,189 millones de pesos, será financiado con ingresos locales; el 78 por ciento asciende a 13,693 millones de pesos, con recursos provenientes de Participaciones, Aportaciones, Convenios, Incentivos Derivados de la Colaboración Fiscal y Fondos Distintos de Aportaciones; y, el 10 por ciento restante, que equivalente a 1,663 millones de pesos, proviene de Transferencias, Asignaciones, Subsidios y Subvenciones, y Pensiones y Jubilaciones.

<b>Fuentes de Financiamiento del Gasto en 2021</b>			
<b>Origen de los Ingresos</b>		<b>Importe</b>	<b>%</b>
<b>Total de Ingresos Locales</b>		<b>2,189,638,931</b>	<b>12%</b>
<b>Ingresos Locales</b>	Impuestos	1,152,200,286	7%
	Cuotas y Aportaciones de Seguridad Social	0	0%
	Contribuciones de Mejoras	0	0%
	Derechos	465,974,866	3%
	Productos	40,928,191	0%

	Aprovechamientos	530,535,588	3%
	Ingresos por Venta de Bienes, Prestación de Servicios y Otros Ingresos	0	0%
<b>Total de Recursos Federales</b>		<b>15,356,429,069</b>	<b>88%</b>
<b>Recursos Federales</b>	Participaciones, Aportaciones, Convenios, Incentivos Derivados de la Colaboración Fiscal y Fondos Distintos de Aportaciones	13,693,195,757	78%
	Transferencias, Asignaciones, Subsidios y Subvenciones, y Pensiones y Jubilaciones	1,663,233,312	10%
<b>Ingresos Derivados de Financiamientos</b>		0	0%
<b>Total de Ingresos</b>		<b>17,546,068,000</b>	<b>100%</b>

Es importante destacar que no se contemplan como fuente de financiamiento los Ingresos Derivados de Financiamientos.

En lo que refiere a las fuentes de financiamiento del gasto en 2021, el 44 por ciento proviene de Ingresos Locales y de Participaciones y corresponde a los Ingresos de Libre Disposición; y el 56 por ciento restante, proviene de Recursos Federales, los cuales se conforman de las Aportaciones del Ramo 33, Convenios, Incentivos Derivados de la Colaboración Fiscal con la Federación y de las Transferencias, Asignaciones, Subsidios y Subvenciones y Pensiones y Jubilaciones, como se observa a continuación:



Fuente: Ingresos Estimados 2020.

### Ingresos de Libre Disposición

De acuerdo a lo previsto en la Ley de Disciplina Financiera de las Entidades Federativas y los Municipios: "los Ingresos de Libre Disposición se constituyen de los Ingresos locales y las participaciones federales, así como de los recursos que, en su caso, reciban del Fondo de Estabilización de los Ingresos de las Entidades Federativas en los términos del artículo 19 de la Ley Federal de Presupuesto y Responsabilidad Hacendaria y cualquier otro recurso que no esté destinado a un fin específico", para 2021 los Ingresos de Libre Disposición estimados son los siguientes:

<b>Estimación de Ingresos de Libre Disposición 2021</b>	
<b>Ingresos de Libre Disposición:</b>	
Impuestos	1,152,200,286
Derechos	465,974,866
Productos	40,928,191
Aprovechamientos	530,535,588
Participaciones	5,614,210,757
Incentivos Derivados de la Colaboración Fiscal	344,960,170
Convenios de Libre Disposición	50,000,000
<b>Importe de Ingresos de Libre Disposición: (Incluye Participaciones a Municipios)</b>	<b>8,198,809,858</b>



<b>Menos Monto Estimado de Participaciones a Municipios:</b>	<b>1,638,649,809</b>
<b>Total de Ingresos de Libre Disposición:</b>	<b>6,560,160,049</b>

Fuente: Ingresos Estimados 2021.

Es pertinente precisar que la Ley de Disciplina Financiera de las Entidades Federativas y los Municipios señala en su artículo 6° que: “El gasto total propuesto por el Ejecutivo de la Entidad Federativa en el proyecto de Presupuesto de Egresos, aquel que apruebe la Legislatura local y el que se ejerza en el año fiscal, deberá contribuir a un Balance presupuestario sostenible...”

Dicho artículo establece en su fracción III que: “... *En caso de que la Legislatura local modifique la Ley de Ingresos y el Presupuesto de Egresos de tal manera que genere un Balance presupuestario de recursos disponibles negativo, deberá motivar su decisión sujetándose a las fracciones I y II de este artículo. A partir de la aprobación del Balance presupuestario de recursos disponibles negativo a que se refiere este párrafo...*”

En este contexto, el Proyecto que se somete a consideración de esta Honorable Soberanía contempla un Balance Presupuestario sostenible, toda vez que la estimación de ingresos a recibir y los recursos por erogar en el ejercicio fiscal 2021 importan la misma cuantía, por tanto no se presenta un Balance Presupuestario, ni un Balance Presupuestario de recursos disponibles negativos.

El gasto total del Proyecto de Presupuesto de Egresos del Estado de Colima, para el Ejercicio Fiscal 2021 que se somete al análisis y valoración de la Legislatura Estatal, asciende a la cantidad de **17,546,068,000.00 (Diecisiete Mil Quinientos Cuarenta y Seis Millones Sesenta y Ocho Mil Pesos 00/100 M.N.)** monto superior en 3.1 por ciento al aprobado para el Ejercicio Fiscal 2020.

## **1.2. POLÍTICA DE GASTO**

### **1.2.1. Visión del gasto público Estatal**

Ante la difícil situación en la que nos encontramos en materia financiera debido a los escasos de recursos, mayor importancia cobra el aumentar la efectividad de su uso. En este tenor, en el presente Proyecto, en la asignación de los recursos se han dejado de lado criterios de asignación clientelar del gasto y la mala práctica incrementalista, la cual consistía en incrementar la misma proporción de recursos a todos los ejecutores año tras año.

Por lo anterior, se rompen inercias para dejar de perpetuar estructuras de gasto anteriores como si fueran válidas para todos los años, acción que cobra relevancia y que nos permite actuar, por ejemplo, ante escenarios adversos como la crisis que ha provocado la pandemia derivada del virus SARS-CoV-2. La articulación entre el presupuesto y la planificación, la elaboración del marco fiscal de mediano plazo de ingresos y gastos, permite una planificación financiera más allá del periodo anual.

Se retoma en la presupuestación las metodologías derivadas de la Gestión para Resultados del Desarrollo (GpRD), como estrategia de gestión que centra sus esfuerzos en dirigir todos los recursos humanos, financieros, tecnológicos y naturales, sean estos internos o externos, hacia la consecución de resultados de desarrollo esperados, realizando esfuerzos mayúsculos para mantener un apego riguroso al PED.

El foco de atención ya no se encuentra en los insumos en sí (cuánto dinero se obtendrá o cuánto se puede gastar) sino en los resultados medibles (qué se puede lograr con estos fondos) en todas las fases del proceso de desarrollo.

De igual manera, en la perspectiva de ejecución del propio presupuesto consideramos postulados de la gestión financiera pública, entendida esta como el conjunto de elementos administrativos que hacen posible la captación de recursos y su aplicación para la concreción de objetivos y metas.

El presente Proyecto de Presupuesto, se diseñó, además, con un marco plurianual, a través de la inclusión de un marco macroeconómico y marco fiscal de mediano y largo plazo, tomando como base las estimaciones puntuales contenidas en los Criterios Generales de Política Económica 2021. Esta visión tiene el propósito de apuntalar un enfoque hacia el desarrollo sostenido que genere progreso social y aumento de la calidad de vida de los colimenses.

En este sentido, el Gobierno del Estado, tiene establecido como una prioridad, mantener finanzas públicas equilibradas para garantizar la paz social, potencializar la prestación de servicios a la ciudadanía, especialmente lo relacionado con la salud y la seguridad pública, y asegurar la operatividad gubernamental,

optimizando los recursos presupuestarios disponibles en un balance acorde con los principios constitucionales de eficiencia, eficacia, economía, transparencia y honradez.

Se trabaja en elevar la calidad del gasto público mediante la permanente aplicación de las medidas de austeridad y racionalidad, además de disciplina del gasto operativo, lo cual contribuye a lograr una administración pública menos costosa, permitiendo con ello liberar y reasignar recursos dirigidos a financiar acciones para la reactivación económica en la medida que lo permita la evolución de la pandemia, así como para fortalecer los programas sociales para el apoyo a grupos vulnerables. Procurando en todo momento mantener un balance presupuestario sostenible.

En este sentido, el Proyecto de Presupuesto de Egresos para el Ejercicio Fiscal 2021, considera un Balance Presupuestario Sostenible, responde a las necesidades de la realidad actual producto de la emergencia sanitaria y busca lo trascendente con la concreción de las metas que se plasmaron al inicio de la presente administración. Puesto que se han asegurado asignaciones de recursos a los sectores que cobran mayor relevancia en estos momentos; como lo es el sector salud, seguridad pública, educación, saneamiento financiero, desarrollo económico y desarrollo social.

### **1.3. ENTORNO EXTERNO, INTERNO Y LOCAL**

#### **1.3.1. Entorno Externo**

Tomando en consideración el análisis que se realiza en los Criterios Generales de Política Económica, el entorno externo que se presenta es el siguiente: durante 2019, la economía global, de acuerdo a lo esperado, experimentó una desaceleración global en forma sincronizada, asociada a la incertidumbre generada por las tensiones comerciales, principalmente entre las dos mayores economías del mundo, y también por los conflictos geopolíticos, como las negociaciones del Brexit y diversos eventos en Medio Oriente. A pesar de lo anterior, a finales de 2019 e inicios de 2020 el panorama internacional se tornó positivo tras la consecución del acuerdo comercial “Fase Uno” entre EEUU y China y la reducción de la incertidumbre.

Nuestro país no fue ajeno a esta tendencia, ello derivado de la ratificación en ciernes del T-MEC, un nivel de riesgo país en su nivel más bajo desde septiembre de 2014 y precio promedio del petróleo superior a las apreciaciones utilizadas en las estimaciones de ingresos, con ello se vislumbraba un panorama económico muy positivo para 2020. El FMI, proyectaba en su Panorama de la Economía Mundial de enero de 2020 que más de 160 de sus países miembros experimentarían un crecimiento en el ingreso per cápita durante ese año.

Empero, la irrupción de la pandemia del COVID-19 y la implementación de numerosas restricciones a la movilidad y a la realización de ciertas actividades que ahora se conocen como el Gran Confinamiento, marcaron la primera contracción económica global por diseño en la historia, al ser resultado de los esfuerzos por asegurar la atención médica de las personas contagiadas, en un entorno de poca información respecto al nuevo coronavirus y sus efectos sobre la salud y la economía, lo cual elevó velozmente la incertidumbre en los primeros meses del año. Como es de esperarse, lo anterior generó impactos profundos sobre la economía, los mercados financieros y las materias primas globales casi de inmediato.

De manera específica, el cierre de fronteras y el paro de actividades han traído consigo caídas en el comercio mundial y la actividad económica al interior de los países como no se había visto desde la Gran Depresión de 1930, cuando el PIB mundial se contrajo en 15 por ciento. El FMI estima en su reporte de perspectivas económicas de junio 2020 que la contracción de PIB mundial podría llegar a 4.9 por ciento.

Respecto a los sectores productivos, el impacto ha sido diferenciado, el sector agropecuario ha estado menos expuesto a los efectos de las medidas de cierre, la producción de alimentos no ha cesado y los precios de estos productos han presentado bajas menores. Por el contrario, los sectores relacionados a los servicios que involucran la interacción entre personas han interrumpido sus actividades para evitar la propagación del virus. La industria manufacturera se vio afectada por el cierre de fábricas a nivel global, que limita la cadena de suministro particularmente para productos considerados no esenciales. El fortalecimiento de la globalización en las últimas décadas implicó una mayor interrelación entre los países a través de las cadenas de valor globales, por lo que las medidas para contener el COVID-19 han tenido un efecto negativo en el sector industrial.

Los efectos del COVID-19 en la economía global no se hicieron esperar, en cuanto a la actividad económica real, la pandemia del COVID-19 llevó a una desaceleración superior a la esperada, por lo que las estimaciones de crecimiento se deterioraron de manera importante. El FMI, en su reporte de expectativas económicas de junio, estimó una contracción en el crecimiento del PIB mundial para 2020 de 4.9 por ciento y una recuperación para 2021 de 5.4 por ciento.

A tasas trimestrales anualizadas, durante el primer trimestre en 2020, en EEUU el PIB registró una contracción de cinco por ciento, mientras que en la Zona del Euro la caída fue de 13.6 por ciento y en Japón de 2.5 por ciento. Con respecto a las economías emergentes, el PIB de China registró una contracción de 34.4 por ciento. En términos generales, las economías tocaron su punto más bajo en abril.

En los mercados financieros se observó un aumento en la demanda por los activos de seguros y la búsqueda de liquidez por parte de inversionistas. Con ello se dio una apreciación en las monedas de algunas economías avanzadas, un aumento de la demanda de títulos de deuda gubernamental de estos países en relación con el resto del mundo y una caída generalizada en los índices bursátiles. En particular, los Índices Morgan Stanley Capital International (MSCI) de las economías avanzadas y emergentes registraron su punto más crítico del 2020 el 23 de marzo.

En este sentido, con la disminución de tasas de interés de economías avanzadas, las medidas de riesgo país para las economías emergentes aumentaron, en consecuencia, el Indicador de Bonos de Mercados Emergentes general (por sus siglas en inglés EMBI), para este grupo de economías registró un nivel máximo el 23 de marzo, de 661.8 puntos, lo que implicó una diferencia positiva de 384.4 puntos con relación al cierre de 2019.

El flujo de capitales hacia economías emergentes cayó hasta su nivel más bajo del año durante el primer trimestre de 2020. La salida de capitales de las economías emergentes implicó un deterioro de las condiciones de las economías internas, asimismo, los niveles de divisas extranjeras, derivado de la salida de capitales, redujeron el margen de maniobra de la política económica de algunos países emergentes, específicamente, sobre el control del tipo de cambio y una menor sostenibilidad de la deuda emitida en moneda extranjera.

La caída de la actividad económica global también generó efectos sobre los mercados de materias primas, las restricciones a la movilidad implementadas para contener la pandemia, que se aplicaron inicialmente en China y después se replicaron en otros países, afectaron de forma profunda la demanda de hidrocarburos y consumibles. En particular los precios del petróleo comenzaron a descender desde finales de enero hasta llegar a un episodio de precios negativos el 20 de abril.

Los menores niveles de precios ejercieron una presión adicional sobre los países exportadores de crudo, especialmente aquellos que cuentan con una empresa exportadora nacional, como el nuestro, a través de distintos canales como caídas en la producción; deterioros de los balances fiscales, los términos de intercambio y la cuenta corriente; y expectativas más negativas que contribuyeron a una disminución generalizada de las calificaciones crediticias.

### **1.3.2 Entorno Interno**

En México, el brote de la pandemia del COVID-19 inició tarde con respecto a la mayoría de sus socios comerciales más cercanos. Al 18 de marzo, cuando el número acumulado de casos en nuestro país rebasó los cien, en EEUU la cifra llegaba a siete mil, Europa contaba con 86 mil casos y Japón alcanzó los 877 casos, el cierre del mismo mes, los primeros efectos sobre la economía mexicana se dejaron ver, particularmente en estados que dependen de la actividad turística.

En línea con lo anterior, durante el bimestre marzo-abril los servicios de transporte, esparcimiento y alojamiento temporal y preparación de alimentos presentaron contracción con respecto a febrero de 14.8, 18.8, y 48.3 por ciento, respectivamente.

Con el cierre de fronteras y de fábricas en todo el mundo, la producción manufacturera tuvo una interrupción de actividades importante que frenó la actividad económica en este sector, el cual contribuye con el 16.7 por ciento al PIB nacional.

En particular, el cierre de plantas automotrices en México que empezó el 23 de marzo y duró hasta el 31 de mayo, junto a sus cadenas de producción en el mundo propició una disminución que no fue contrarrestada por otro sector de forma inmediata. En este contexto, merece la pena resaltar que los servicios profesionales, corporativos, de educación, gubernamentales y de salud se mantuvieron con diferentes formas de operación ante la contingencia sanitaria y el distanciamiento, fungiendo como contrapeso de numerosos subsectores donde se observaron caídas significativas durante el bimestre marzo-abril.

A medida que la enfermedad se fue esparciendo por el mundo durante el mes de marzo, los mercados financieros empezaron a descontar los efectos de la pandemia en el crecimiento de los países y los precios de los activos. Así, en el mercado nacional se presentó un aumento significativo en la volatilidad y una salida abrupta de capitales al tiempo que el tipo de cambio, las tasas de interés y el riesgo país aumentaron en línea con la mayoría de las economías emergentes.

La situación en los mercados empeoró el 8 de marzo cuando se presentó el rompimiento del acuerdo de la OPEP+, con lo que Arabia Saudita y Rusia decidieron inundar el mercado de crudo y comenzar una guerra de precios. Este rompimiento y un exceso de acumulación de inventarios provocaron que el 20 de abril, los precios de petróleo WTI y de la mezcla mexicana alcanzaran niveles negativos por primera vez en su historia al ubicarse en -37.63 y -2.37 dólares por barril, respectivamente.

Durante la semana del 13 al 20 de marzo, se observó la mayor volatilidad en los mercados financieros globales desde la crisis financiera de 2008-2009. El peso mexicano pasó de 21.92 pesos por dólar a 24.42, lo cual implicó una depreciación semanal de 10.22 por ciento, y el 23 de marzo, el peso mexicano alcanzó un nivel de cierre histórico de 25.4 pesos por dólar. Las medidas fiscales, monetarias y financieras que tomaron los países avanzados en respuesta a los desafortunados efectos de la pandemia sobre la población y la economía contribuyeron a una recuperación parcial del apetito por activos de riesgo; no obstante, hay un factor de incertidumbre y riesgo latente por la persistencia en los contagios y la posibilidad de una mayor afectación a la economía por un periodo mayor a lo esperado.

En este contexto, la implementación de las medidas de confinamiento en México a partir del 13 de marzo tuvo impactos rápidamente sobre la economía. En abril y mayo el Índice Global de Actividad Económica (IGAE) presentó contracciones de 17.5 y 2.4 por ciento, con datos ajustados por estacionalidad. Además, en abril se perdieron 12.5 millones de empleos, 12.0 millones de los cuales dejaron de participar en la fuerza laboral en ese mes y se ubicaron en la población no económicamente activa pero disponible. Asimismo, la población subocupada aumentó a 11 millones en abril, lo cual representó el 25.4 por ciento de la población ocupada.

No existen antecedentes para la situación que está enfrentando el mundo en 2020. El virus SARS-CoV-2, causante de la enfermedad COVID-19, es nuevo y se ha aprendido de ambos conforme ha avanzado la pandemia. Por su parte, el alcance global, la magnitud y la duración de las medidas de confinamiento y distanciamiento social tomadas para mitigar la propagación de la enfermedad no tienen precedente, como tampoco lo tienen las características de la contracción económica resultado de dichas acciones, ni la reactivación asociada a su flexibilización.

En este contexto, las medidas tomadas por el Gobierno de México han considerado el elevado costo financiero que representa la deuda pública ya existente, estimado en 718.0 miles de millones de pesos (mmp) o 3.2 por ciento del PIB al cierre de 2020, y que significa menores recursos para programas sociales e inversión en infraestructura, así como el aumento en el mismo que significaría un incremento de la deuda: 11.6 mmp por cada punto adicional del PIB en deuda, la cual ya se anticipaba crecería por la depreciación del peso, resultado de la volatilidad en los mercados financieros.

El paquete implementado por el Gobierno de México ha valorado el amplio abanico de herramientas adicionales a las presupuestarias de que dispone el Gobierno de México para apoyar la liquidez de hogares y empresas y apoyar la reactivación económica, como medidas regulatorias, crediticias y financieras, así como una colaboración en curso con el sector privado para el desarrollo de infraestructura de conectividad y medioambiental.

### **1.3.2.1 Panorama económico Interno para 2021**

Para el próximo año se estima un escenario base en el que la economía continúa la reactivación iniciada en la segunda parte de 2020, a medida que las unidades económicas se adaptan al nuevo entorno y que la contención de la enfermedad en México y en el exterior permita la remoción paulatina de las medidas de confinamiento y, por tanto, una mayor utilización de la capacidad productiva instalada y un mayor dinamismo de la demanda interna y externa. Se anticipa que esta última también se verá beneficiada por la entrada en vigor del T-MEC, a través de un impulso al sector integrado a la economía global y a la inversión estratégica en nuestro país, apalancado en políticas activas de atracción de empresas y la mejora en el Estado de Derecho que significa la Reforma Laboral.

Vale la pena señalar que los analistas encuestados por Blue Chip Economic Indicators modificaron al alza su expectativa de crecimiento del PIB de EEUU para 2021, de 2.0 por ciento en marzo a 3.8 por ciento en agosto. De acuerdo con la misma encuesta, para la producción industrial de EEUU se proyecta un aumento de 3.4 por ciento en 2021, mayor que el crecimiento previsto en marzo de 1.6 por ciento.

Además de lo anterior, se espera que la inversión pública y privada en infraestructura impulsen la generación de empleos y tengan efectos de derrame sobre otros sectores; y el sector financiero continúe apoyando el flujo adecuado de recursos hacia hogares, empresas y proyectos productivos, ayudado por una política monetaria acomodaticia en México y en el exterior.

En el contexto antes descrito y ante la gradual disipación de los diversos choques externos e internos presentados en la primera mitad del 2020, se espera que en 2021 en México haya una disminución en la brecha negativa del nivel observado del PIB en 2020 con respecto a su nivel de tendencia o potencial y que el valor real del PIB de México registre una expansión anual de entre 3.6 y 5.6 por ciento. Para efectos de las estimaciones de finanzas públicas, se utiliza un crecimiento puntual de 4.6 por ciento.

Las expectativas para el sector petrolero son de una recuperación moderada de los precios durante el siguiente año, ya que se espera que la reactivación de la demanda sea cubierta en buena parte con inventarios que se han acumulado durante estos meses. Así, para las proyecciones de finanzas públicas se propone un precio de 42.1 dólares por barril (dpb), nivel que está en línea con los precios observados recientemente y los futuros estimados por analistas para el WTI y el Brent, y que es menor que el precio máximo de 44.6 dpb estimado con base en la fórmula establecida en la LFPRH. Los cálculos para 2021 emplean una plataforma de producción de crudo de 1,857 miles de barriles diarios (mbd), mayor que la estimación de 1,744 mbd para el cierre de este año.

Las proyecciones utilizan una inflación anual para el cierre de 2021 de 3.0 por ciento, en línea con el objetivo del Banco de México y ligeramente superior su estimación para el cuarto trimestre, según lo publicado en su Informe Trimestral abril-junio de 2020. Además, se usa un tipo de cambio nominal al cierre de 2021 de 21.9 pesos por dólar, que toma en cuenta la mejoría en la dinámica de la economía. Asimismo, se estima que durante 2021 la tasa de interés se mantenga en 4.0 por ciento, reflejando estabilidad en la política monetaria para el próximo año. Finalmente, se estima que la cuenta corriente de la balanza de pagos registre en 2021 un déficit de 22.9 mmd, equivalente a 2.0 por ciento del PIB.

Al tiempo que se fortalece el gasto en las principales funciones que ayudan a la recuperación y al desarrollo de largo plazo, se plantean un ligero superávit primario de 6.2 mmp y una reducción en los RFSP del -4.7 por ciento del PIB estimado para el cierre de 2020 a -3.4 por ciento en 2021. Lo anterior permite disminuir el SHRFSP en 2021 a 53.7 por ciento del PIB –con base en las proyecciones de las principales variables macroeconómicas– y colocarlo en una senda decreciente a partir de entonces, en cumplimiento de lo establecido por el artículo 17 de la LFPRH y el 11B de su Reglamento.

La recuperación estimada para 2021 en los ingresos presupuestarios ordinarios permite al mismo tiempo reducir los RFSP extraordinarios de 2020 sin afectar el proceso de reactivación de la economía, y disminuir la deuda para evitar comprometer los recursos de generaciones futuras.

Para asegurar la disponibilidad de recursos que se requieren en la etapa de reactivación, se propone una meta de balance público sin incluir la inversión de hasta 2.2 por ciento del PIB del Gobierno Federal y de las Empresas Productivas del Estado –monto que se mantiene constante en términos reales respecto al aprobado en 2020– de -0.7 por ciento del PIB. El planteamiento está sustentado en la proyección de una disminución en 2021 de los ingresos tributarios respecto a los aprobados en 2020 de 2.6 por ciento real, originada a su vez en la brecha estimada del producto respecto a su potencial. Considerando la inversión mencionada, el balance público propuesto es de -2.9 por ciento del PIB, cifra igual que la estimada para el cierre de 2020.

Se prevé una trayectoria descendiente durante el resto de la administración para el balance solicitado hasta regresarlo al equilibrio, de conformidad con el compromiso de usar prudentemente el crédito público. La disminución se verá apoyada con la eventual normalización de la actividad económica asociada a la disponibilidad de una vacuna contra el COVID-19, las mejores condiciones en el sector petrolero, el impulso que brindará el T-MEC al comercio y la inversión, los beneficios de corto y largo plazo del desarrollo de infraestructura y la profundización del sector financiero, ejemplificada por el crecimiento en el ahorro que se espera genere la Reforma de Pensiones.

Considerando las metas de los RFSP, del balance público y de las empresas productivas del Estado, se estima un déficit en el balance del Gobierno Federal para 2021 de 2.8 por ciento del PIB.

<b>Balance Público, 2021</b>		<b>Millones de Pesos</b>	<b>% del PIB</b>
Requerimientos Financieros del Sector Público (RFSP)		-842,406.3	-3.4
Balance público		-718,193.4	-2.9
Balance público sin inversión 1/		-175,084.7	-0.7
1.	<i>Presupuestario</i>	-718,193.4	-2.9
A.	<i>Gobierno Federal</i>	-699,125.7	-2.8
B.	<i>Organismos y empresas</i>	-19,067.7	-0.1
a.	<i>Entidades de control directo</i>	45,119.3	0.2

	<i>i) IMSS</i>	35,340.2	0.1
	<i>ii) ISSSTE</i>	9,779.1	0.0
<i>b.</i>	<i>Empresas productivas del Estado</i>	-64,187.0	-0.3
	<i>i) Pemex</i>	-92,687.0	-0.4
	<i>ii) CFE</i>	28,500.0	0.1
2.	No presupuestario	0.0	0.0
IV.	Balance primario (III + costo financiero)	6,205.1	0.0

1/ Excluye hasta el 2.2 por ciento del PIB de la inversión física del Gobierno Federal y las Empresas Productivas del Estado, de acuerdo con el artículo 1 de la ILIF 2021.

Fuente: Criterios Generales de Política Económica 2021, SHCP.

Los RFSP fuera de presupuesto se estiman en 0.5 por ciento del PIB, mismos que obedecen a lo siguiente:

1. Los requerimientos financieros del IPAB correspondientes al componente inflacionario de los intereses de la deuda de 0.1 por ciento del PIB, dada la estrategia de mantener la deuda del Instituto en términos reales.
2. Los apoyos a los programas de deudores de 0.0 por ciento del PIB, de acuerdo con el programa de pagos de los fideicomisos.
3. Las adecuaciones de registros presupuestarios que prevén los ajustes derivados del componente inflacionario de la deuda indexada a la inflación, los ingresos derivados de operaciones de financiamiento, así como ajustes por los ingresos derivados de la venta neta de activos financieros y por la adquisición neta de pasivos distintos a la deuda pública de 0.4 por ciento del PIB.
4. Las necesidades de financiamiento para la inversión financiada (Pidiregas) se prevé se ubique en 0.0 por ciento del PIB, dado que los recursos para nueva inversión serán igual a la amortización de obligaciones. Con ello la CFE podrá contar con recursos para nueva inversión de 0.1 por ciento del PIB.
5. La intermediación financiera de banca de desarrollo y fondos de fomento, definida como el resultado de operación que considera la constitución neta de reservas crediticias preventivas, se estima en -0.1 por ciento del PIB.

En lo que refiere al marco macroeconómico para 2021 y sus principales variables, se estima el siguiente comportamiento:

Principales Variables del marco Macroeconómico	Aprobado 2020	Estimado 2020	Estimado 2021
<b>Producto Interno Bruto</b>			
<i>Rango de crecimiento % real</i>	1.5,2.5	-10.6, -7.0	3.6,5.6
<i>Nominal (miles de millones de pesos, puntual)<sup>*/</sup></i>	26,254.1	23,094.2	24,983.9
<i>Deflactor del PIB (variación anual, % promedio)</i>	3.6	3.6	3.4
<b>Inflación</b>			
<i>Dic./ dic.</i>	3.0	3.5	3.0
<b>Tipo de cambio nominal (pesos por dólar)</b>			
<i>Fin de periodo</i>	20.0	22.3	21.9
<i>Promedio</i>	29.9	22.0	22.1
<b>Tasa de interés (Cetes 28 días, %)</b>			
<i>Nominal fin de periodo</i>	7.1	4.0	4.0
<i>Nominal promedio</i>	7.4	5.3	4.0
<i>Real acumulada</i>	4.5	1.9	1.0
<b>Cuenta Corriente</b>			
<i>Millones de dólares</i>	-23,272	-6,739	-22,842
<i>% del PIB</i>	-1.8	-0.6	-2.0
<b>Petróleo (canasta mexicana)</b>			
<i>Precio promedio (dólares / barril)</i>	49.0	34.6	42.1
<i>Plataforma de producción crudo total (mbd)</i>	1,951	1,744	1,857
<b>Gas natural</b>			
<i>Precio promedio (dólares/ MMBtu)</i>	2.4	2.0	2.7

<sup>\*/</sup> Corresponde al escenario de crecimiento puntual planteado para las estimaciones de finanzas públicas.

Fuente: Criterios Generales de Política Económica 2021, SHCP.

El entorno macroeconómico previsto para 2021 se encuentra sujeto a diversos riesgos tanto al alza como a la baja. Entre los primeros destacan el descubrimiento de una vacuna para el COVID-19 que permita una reapertura amplia temprano en el año, así como una mayor inversión resultado de la disipación en la

incertidumbre en los mercados financieros, por mayor relocalización de empresas para aprovechar las ventajas comparativas del T-MEC o ante mayores disminuciones en las tasas de interés domésticas. Entre los segundos resalta una reactivación interna más lenta que la anticipada y una recuperación menor que la esperada para EEUU, por incertidumbre asociada a su próximo proceso electoral o por escalamiento en las tensiones comerciales y geopolíticas con China.

Dicho panorama, por consecuencia, tendrá influencias desde diferentes ámbitos sobre la economía colimense, la cual, con los datos más recientes al 1er trimestre de 2020, el crecimiento ha sido de 2.7 por ciento respecto al mismo trimestre de 2019, y de manera anual, en 2018, ha mostrado una variación de 2.4 por ciento en su Producto Interno Bruto.

### **1.3.3 Entorno Local**

La economía Colimense, de acuerdo a los últimos datos del Instituto Nacional de Estadística y Geografía (INEGI), mantiene un ritmo de crecimiento constante y sostenido, el estado presenta un Producto Interno Bruto (PIB) de 132,943 millones de pesos, posicionándose a nivel nacional en el lugar 31 en cuanto a participación porcentual respecto al total del PIB mexicano, aportando un 0.60 por ciento, superando al estado de Tlaxcala quien presenta una participación de 0.57 por ciento del total nacional. Respecto al 2017, nuestro estado aportó 9,731 millones de pesos más al PIB nacional.

De acuerdo a las cifras más recientes del Indicador Trimestral de la Actividad Económica Estatal (ITAE), al primer trimestre de 2020, la economía colimense ha crecido en un 2.7 por ciento respecto al mismo trimestre de 2019, y en este sentido Colima, gracias a una economía diversificada, se posiciona como la segunda entidad, con mayor crecimiento económico, solo después del estado de Tabasco. La economía de nuestro estado, a pesar de las medidas de contención implementadas con el fin de contener la propagación del virus SARS-CoV-2, ha mostrado solidez y resistencia.

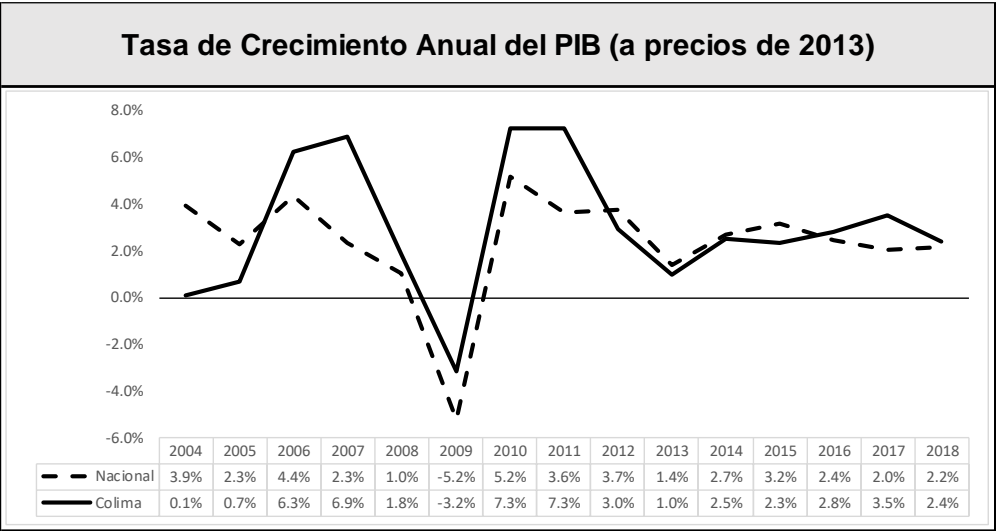
El 18 de marzo de 2020, fue publicado en el Periódico Oficial “El Estado de Colima” la Declaratoria de Emergencia por la Presencia del COVID-19 (Coronavirus) en el Estado de Colima. En la cual se dictaron las medidas a implementar para la prevención, mitigación, seguridad, detección y atención de la propagación del virus, entre las cuales destacaban: el aislamiento social, la suspensión o restricción de actividades públicas y privadas, la prohibición de la congregación de personas, clausura de locales comerciales, centros de espectáculo, locales de fiesta, bares, restaurantes, centros laborales, empresas, negocios, así como las clases presenciales, acciones que claramente afectarían negativamente sobre la actividad económica del estado en el corto plazo.

En atención a la necesidad de dar soporte a la economía del estado, el Gobierno del Estado de Colima implementó una estrategia de apoyo ante las acciones preventivas por el COVID-19:

1. Beneficios fiscales. En los que en algunos casos se exenta temporalmente y en otros se aplaza el pago de impuestos para personas y empresas.
2. Programa Emergente de Atención Alimentaria. Se garantiza el alimento a quienes vivían al día y por la pandemia no tienen ingresos.
3. Campo Sano y Productivo. Aplicación de protocolos sanitarios especiales para que el campo no deje de producir y se respalde a jornaleros.
4. Financiamiento a Empresas. Un programa de nuevos créditos y reestructura de los ya existentes.

Dichas medidas de contención se implementaron priorizando en todo momento la salud y el bienestar de los colimenses, y siguen vigentes para aminorar los impactos negativos de la pandemia sobre la economía de nuestro estado, que al 28 de octubre de 2020, existen registros de 6,144 casos positivos acumulados, de los cuales, 4,375 se han recuperado; 504 son activos; y 734 han muerto. La mayoría de los casos positivos se han presentado en los municipios de Manzanillo, Colima, Tecmán y Villa de Álvarez, los cuales son los que concentran la mayor actividad económica y poblacional.

Todavía sin cuantificar los efectos económicos derivados de la Pandemia del COVID-19, el estado de Colima mantiene una tendencia de crecimiento económico sostenido, se estima que nuestro estado ha crecido, del periodo comprendido del 2003 al 2018, a una tasa promedio anual de 2.9 por ciento, mientras que a nivel nacional, en el mismo periodo, se ha registrado un crecimiento promedio anual de 2.3 por ciento.



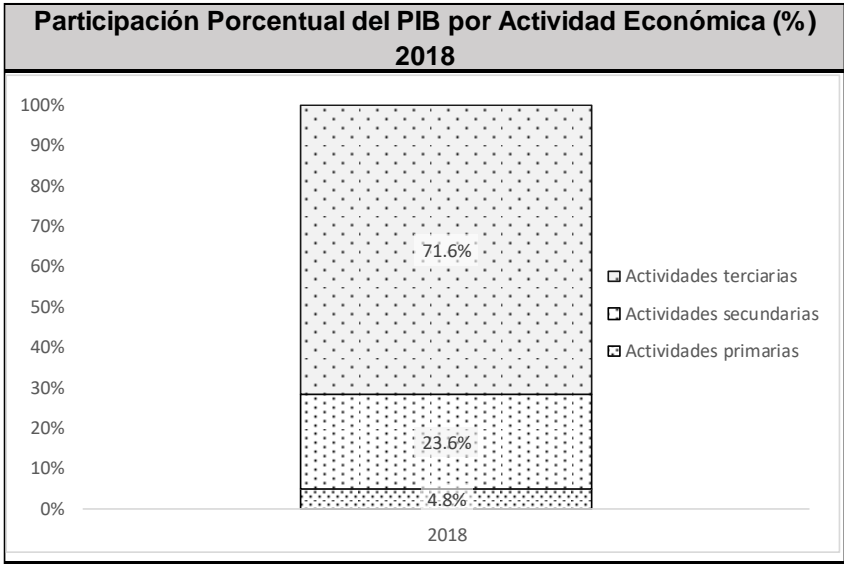
Fuente: Elaboración propia con datos del INEGI, 2020.

Lo anterior demuestra que la economía colimense ha superado, a partir de 2016, el ritmo de crecimiento de la economía nacional. Como se observa gráficamente en los años 2016, 2017 y 2018, el crecimiento de la economía colimense fue de 2.8, 3.5 y 2.4 por ciento respectivamente, mientras que a nivel nacional las variaciones fueron de 2.4, 2.0 y 2.2 por ciento. La mayor divergencia se presentó en 2017 cuando nuestro estado creció en 1.5 puntos porcentuales por encima del agregado nacional.

Dichas cifras, en gran medida, reflejan la actividad que realizan 39,545 empresas registradas dentro del estado en 2020, que en términos porcentuales representan 0.72 por ciento del total de unidades económicas que existen en todo el país, en cuanto a posición, nuestro estado se ubica en el penúltimo lugar, solo superando a Baja California Sur quien cuenta con 36,332 unidades económicas registradas. Lo anterior con cifras del Directorio Estadístico Nacional de Unidades Económicas (DENUE).

En este sentido según el último Censo Económico del INEGI (2019), en el estado existían 33,566 unidades económicas, las cuales tuvieron una Producción Bruta Total (PBT) de 80,519.13 Millones de Pesos (MDP), respecto al Censo Económico 2014, se ha tenido una variación de casi el 100 por ciento, es decir en cinco años se ha casi duplicado la PBT de las Unidades Económicas ubicadas en Colima. Según la demografía económica, la esperanza de vida de los negocios en Colima es de, en promedio, 7.5 años; los negocios del estado de Yucatán con 9.1 años de vida en promedio representan la mayor en el país.

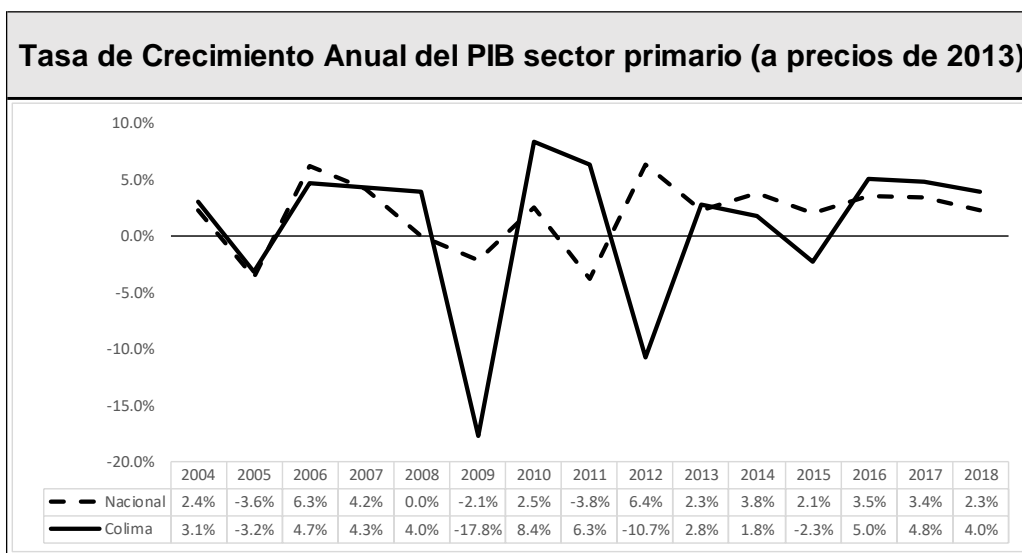
Por otro lado, al fraccionar el PIB del estado de Colima por actividad económica para su análisis, se observa lo siguiente:



Fuente: Elaboración Propia con datos del INEGI, 2020



Según los resultados de 2018, en línea con la tendencia nacional, las actividades terciarias mostraban la mayor participación con un 71.6 por ciento, que en términos absolutos importó 74,831 millones de pesos, el secundario le sigue con una suma de 24,636 millones de pesos lo que representa 23.6 por ciento del PIB estatal, en tercera posición se encuentra la contribución que generan las actividades primarias, la cual ascendió a 5,008 millones de pesos, equivalente al 4.8 por ciento; el total estatal en términos absolutos es de 104,475 millones de pesos.



Fuente: Elaboración propia con datos del INEGI, 2020.

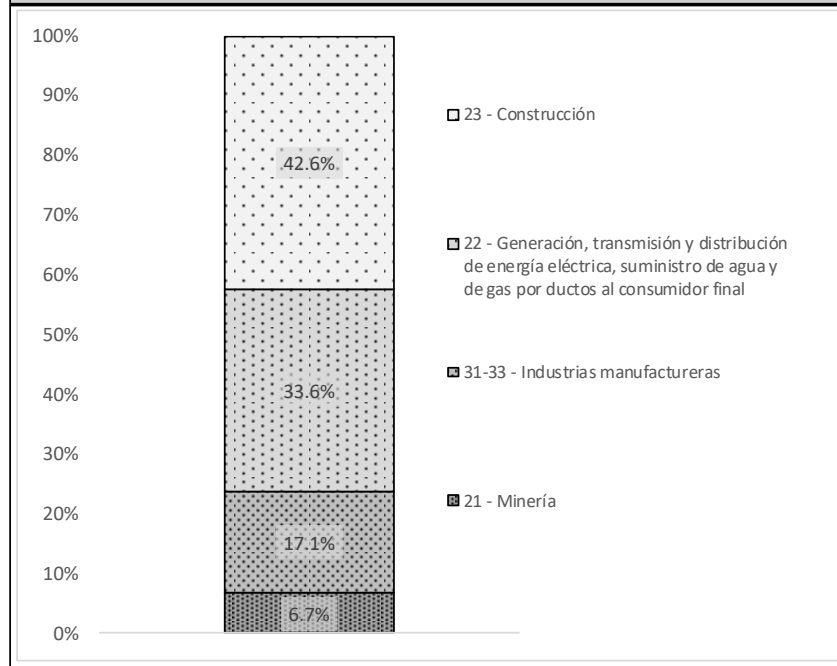
El sector primario colimense, en periodo bajo análisis ha presentado dos contracciones de gran magnitud, específicamente en 2009 y 2012, con -17.8 y -10.7 respectivamente, sin embargo, desde 2016 al 2018 (dato más reciente), el sector primario colimense ha presentado tasas de crecimiento superiores a las reportadas a nivel nacional, la tendencia de crecimiento de este sector es muy similar al nacional, pues como se observa gráficamente, en el mismo periodo, las tasas de crecimiento presentan disminuciones año con año, es de esperarse derivado de los efectos del COVID-19 sobre la economía colimense, que este sector presente contracciones, no obstante, estas serán menores en comparación con el resto de las actividades económicas, pues el sector se ha mantenido operando atendiendo las medidas sanitarias impuestas.

A pesar de que la tasa de crecimiento del sector primario colimense se ha ido contrayendo en los últimos años, este sector es el que mayor dinamismo presenta en comparación con los dos sectores restantes, pues es el que crece en términos porcentuales en mayor medida, lo que indica una creciente importancia relativa del mismo dentro del PIB estatal.

El PIB del sector primario colimense, en 2018, es de 5,008 millones de pesos a precios constantes, y actualmente cuenta con 218 unidades económicas. Los principales bienes producidos por el sector primario colimense en 2019, según el Servicio de Información Agroalimentaria y Pesquera (SIAP), se resumen en: caña de azúcar, limón, plátano, papaya, mango, carne de ave, bovino y porcino, leche de bovino, atún, barrilete y camarón.

El sector secundario de la económica colimense, se desagregó de la siguiente manera en 2018: el subsector de la construcción mantiene su presencia con la mayor proporción dentro del sector con un 42.6 por ciento, el 33.6 por ciento corresponde a la generación, transmisión y distribución de energía eléctrica, el cual ha adquirido importancia relativa dentro del sector con un crecimiento real del 10.3 por ciento respecto al año previo, mientras que la construcción por segundo año ha mostrado una contracción, le sigue el 17.1 por ciento que corresponde al subsector de las industrias manufactureras, el restante 6.7 por ciento responde a la actividad minera presente en la entidad, gráficamente se observa de la siguiente manera:

## Participación de los Subsectores de Actividad Económica en el PIB del Sector Secundario (%) 2018



Fuente: Elaboración propia con datos del INEGI, 2020.

El sector secundario de la entidad en 2018 muestra una contracción en su tasa de crecimiento real, sumándose así el tercer año consecutivo, la ralentización del sector se debe principalmente a un menor dinamismo en la actividad de la construcción, de esta manera, el sector pasa de una participación porcentual del 24.5 en 2017 a 23.5 en 2018. Según el Indicador Mensual de la Actividad Industrial por Entidad Federativa (IMAIEF), la cifra más reciente muestra una variación de -19.9 en mayo de 2020 respecto al mismo mes de 2019, explicado por contracciones en las actividades correspondientes a la generación, transmisión y distribución de energía eléctrica, suministro de agua y de gas por ductos al consumidor final y construcción, con un -30.1 y -22.9 por ciento, respectivamente.

A nivel nacional el indicador muestra una contracción de -30.6 por ciento, registrando la mayor contracción el subsector de las Industrias manufactureras con -37.0 por ciento. Si bien el sector ya presentaba signos de contracción desde el año 2016, esta reducción se acentuó derivado de las medidas impuestas para la contención de la propagación del virus SARS-CoV-2.

En términos monetarios, el sector produjo a precios constantes, durante 2018, la cantidad de 24,636 millones de pesos, mientras que el año previo, esta cifra ascendió a 25,037 millones de pesos, lo que representa una contracción en términos reales de 1.6 por ciento.

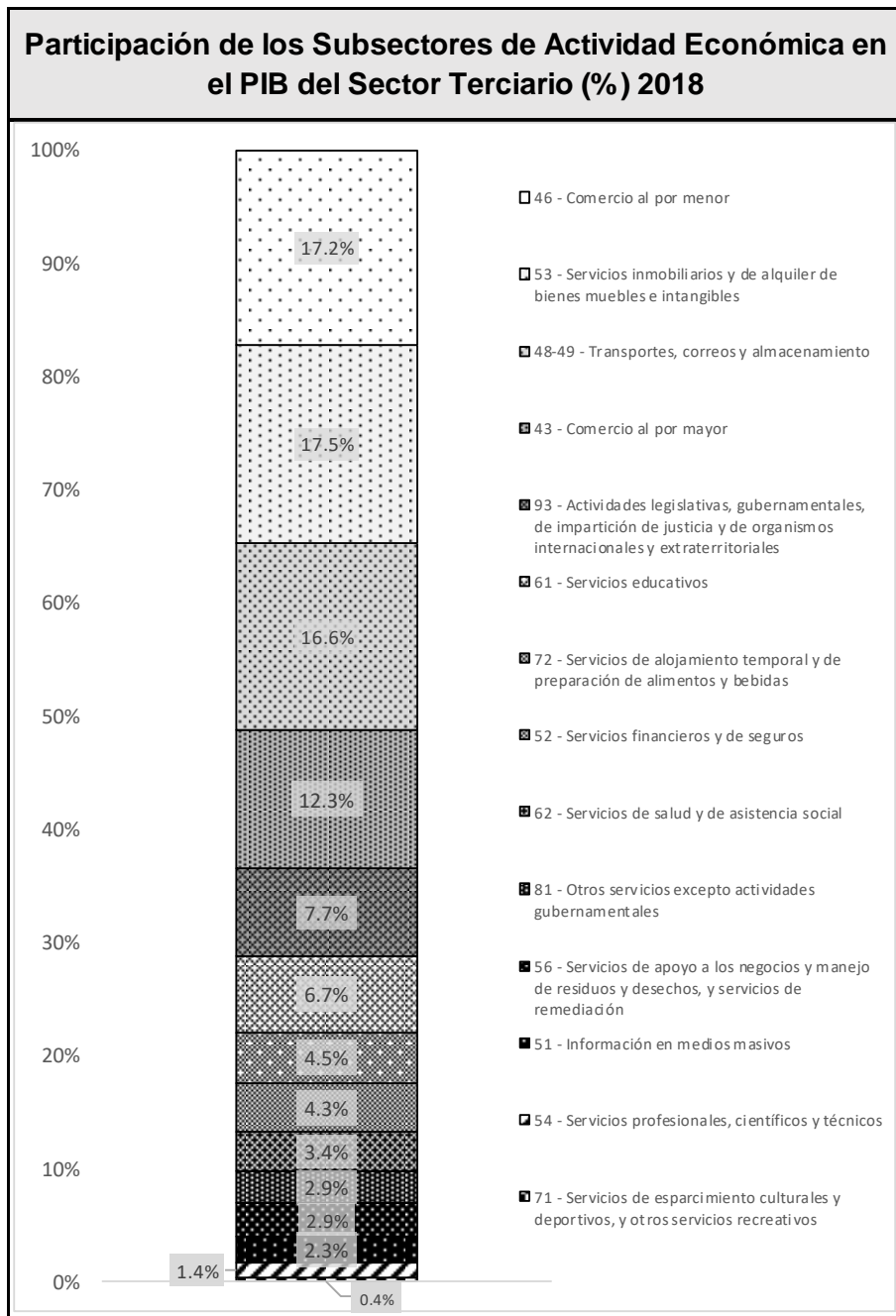
En lo que toca el sector terciario colimense, este se muestra al alza desde el año 2010, lo que ha incrementado significativamente su importancia relativa dentro de la economía estatal, dicho sector funcionará y será fundamental en la reactivación económica del estado al ritmo que las medidas de contención de la pandemia lo permitan.

El sector de los servicios concentra 35,677 unidades económicas, lo que representa el 90.2 por ciento del total estatal, con cifras de septiembre de 2020. En 2018, con 33,566 unidades económicas, el sector terciario tuvo una Producción Bruta Total de 80,519.12 MDP, el comercio al por mayor y por menor y los transportes, correos y almacenamiento son los subsectores que mayor producción generaron.

En este sentido, la creciente importancia del sector terciario se explica en gran medida por la dinámica y desarrollo del comercio al por mayor y al por menor, mismo que pasó de representar del 28 al 29 por ciento en 2018, el comercio representó una derrama de 22,019 millones de pesos, y concentra actualmente 14,316 unidades económicas.

En conjunto, los subsectores comercio al por mayor y al por menor, servicios inmobiliarios y de alquiler de bienes muebles e intangibles y los transportes, correos y almacenamiento concentran más del 63 por ciento

de la actividad dentro de este sector. En Colima 7 de cada 10 pesos producidos provienen de las actividades terciarias. Según el ITAEE al primer trimestre de 2020 en comparación con el 2019, el sector se ha contraído en un -0.1 por ciento. Gráficamente se observa:



Fuente: Elaboración propia con datos del INEGI, 2020.

En cuanto al turismo refiere, su dinámica impulsa la actividad económica a través de varios factores como el transporte, proveeduría de servicios especializados, alimentos, bebidas, agencias de viajes, entre otros, por tanto, la acción turística en el estado se ha definido e impulsado en función de tres importantes ejes que proveen los elementos de competitividad requeridos y que derivado de la pandemia provocada por el COVID-19 y sus medidas de contención, recobrarán aun mayor relevancia, estos son: la promoción turística específica en segmentos de mercado, el fomento a la infraestructura turística pública y privada, así como la profesionalización de los prestadores de servicios turísticos.

Las cifras más recientes que presenta la Secretaría de Turismo muestra que en 2018, Colima presentó una afluencia de 1,294,460 turistas, 5.6 por ciento más que en 2017 y la mayor cifra registrada en los últimos años. Del número de turistas señalados el 96 por ciento son nacionales y el resto corresponde a extranjeros.

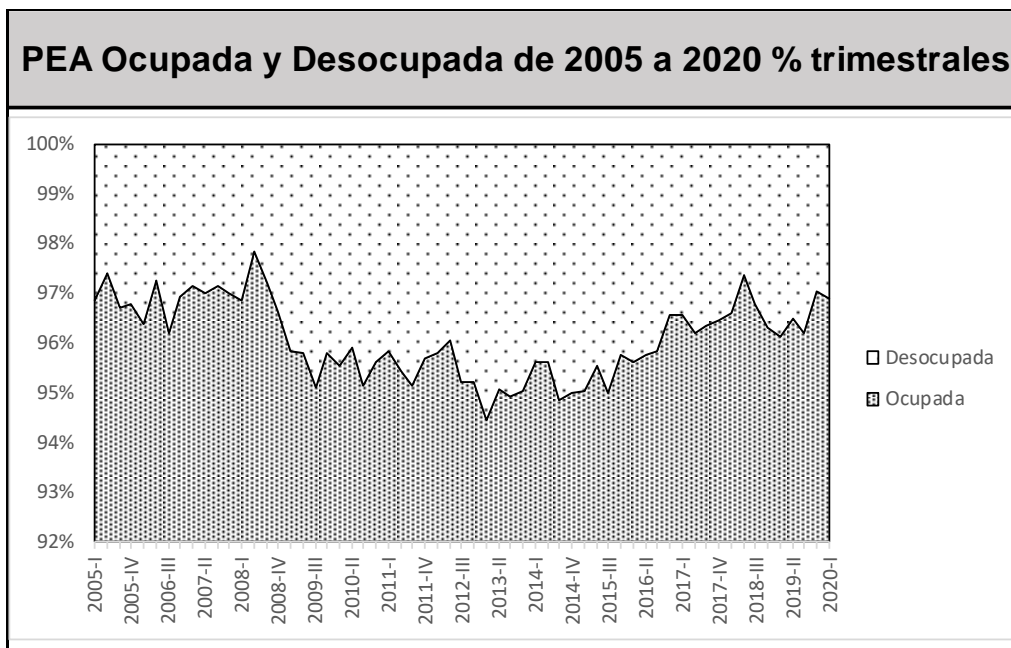
En cuanto al porcentaje de ocupación en la entidad, de la totalidad de lugares de alojamiento disponibles, se tuvo una ocupación de 47.2 por ciento, la oferta de alojamiento en nuestro estado hasta 2018 fue de 244 establecimientos de hospedaje que en conjunto suman 8,283 habitaciones.

A nivel nacional el sector turismo ha presentado una contracción del -6.3 por ciento al primer trimestre de 2020, ello según datos del Indicador Trimestral de la Actividad Turística (ITAT), lo que claramente refleja el comienzo de las afectaciones económicas en el sector, provocadas por la implementación de las medidas de aislamiento para evitar la propagación del COVID-19.

Por otro lado, las exportaciones colimenses durante 2019 importaron 657,377 dólares, respecto a las cifras 2018, se presentó una contracción de -10.9 por ciento. Al primer semestre de 2020, las exportaciones estatales importaron 367,797 dólares, la agricultura, la minería de minerales metálicos y no metálicos, excepto petróleo y gas y la industria alimentaria, son los subsectores de la economía colimense que concentran la mayor cantidad de ventas al exterior. Melones, papayas y sandías, cítricos frescos o secos y jugos de frutas y/o vegetales son los principales productos de exportación con destino, principalmente, a EEUU.

Dentro de nuestro estado, año con año se ha venido reduciendo los niveles de desempleo, lo que ha permitido mantener una situación favorable para todos los colimenses, prueba de ello es que la Población Económicamente Activa (PEA) ocupada en el primer trimestre de 2020 es del 97.0 por ciento, solo 3.0 por ciento de los colimenses en edad de trabajar no se encuentran ocupados, lo que posiciona a Colima abajo del promedio nacional en cuanto a la Tasa de Desocupación refiere.

En términos absolutos, en el estado de Colima, 384,955 habitantes tienen un empleo, de los cuales 133,853 son trabajadores asegurados en el Instituto Mexicano del Seguro Social, la mayoría de ellos son asalariados. La Tasa Neta de Participación Laboral que mide la proporción entre la Población Económicamente Activa y la Población en Edad de Trabajar, muestra una tasa de 66.4 por ciento al primer trimestre de 2020, 6.5 puntos porcentuales por encima de la media nacional, un indicador alentador y que muestra que en el estado existen más personas económicamente activas, a nivel nacional somos el estado con más (PEA) respecto al total de la Población en Edad de Trabajar. En lo que respecta a la Tasa de Informalidad Laboral estatal indica que el empleo informal se ha reducido en el estado, y que sigue siendo menor a la media nacional, con datos de la Secretaría del Trabajo y Previsión social.



Fuente: Elaboración propia con datos del INEGI, 2020.

Por otro lado, la captación de Inversión Extranjera Directa (IED) en el estado al cuarto trimestre fue de 97.5 millones de dólares, dicha inversión provino principalmente de España con 46.4 por ciento, Canadá con 28.4 por ciento y EEUU con 15.4 por ciento, el destino de las mismas fue transportes correos y almacenamientos con el 33.3 por ciento, generación, transmisión y distribución de energía eléctrica, suministro de agua y de gas por ductos al consumidor final con 27.1 por ciento, y al comercio con 17.1 por ciento.

En 2019, según datos de la Secretaría de Economía, la IED con destino al estado de Colima, presentó una contracción respecto a 2018, pues esta se ubicó en 52.1 millones de dólares, sin embargo, la cifra más

reciente al primer semestre de 2020, la IED haciende ya a 78.3 millones de dólares, lo que claramente refleja una recuperación respecto al año previo. España, Canadá y EEUU se mantienen como los países de origen de la mayor parte de la IED en nuestro estado, respecto al tipo de inversión, esta fue por reinversión de utilidades, nuevas inversiones y cuentas entre compañías.

La importancia de la IED radica en la formación bruta de capital fijo, ya que forma parte del gasto en inversión y del crecimiento del PIB. Existe una correlación positiva entre la IED y el crecimiento económico y también es una muestra de confianza del exterior en la capacidad de nuestras empresas locales y en la percepción de seguridad pública, este tipo de inversión es de mediano y largo plazo.

En la edición 2020 del Índice de Competitividad Estatal (ICE), que publica el Instituto Mexicano para la Competitividad y mide la capacidad de los estados para forjar, atraer y retener talento e inversiones, no se cuenta con un ranking general, sino que reconoce el desempeño de las entidades federativas de acuerdo a medallas.

Colima obtuvo medalla de oro en un subíndice, catalogándose dentro de las cinco entidades que obtuvieron dicha distinción, el subíndice refiere al Sistema Político Estatal, ello derivado a que somos el estado con la menor incidencia de corrupción de servidores públicos, el segundo con menor percepción de corrupción en partidos políticos, además de ser uno de los ocho estados que reconoce el matrimonio igualitario, y es el cuarto mejor evaluado por las políticas públicas orientadas a la promoción del desarrollo económico y la formalidad de la economía.

Según el dato más reciente del índice de Información Presupuestaria Estatal (IIPE), en 2019, Colima es de los estados mejor evaluados con 98.3 por ciento por la calidad de la información presupuestaria que se genera, con ello se elimina la opacidad en el manejo de los recursos públicos. En cuanto al Índice de Calidad de la Información (ICI) por entidad federativa al segundo trimestre de 2020, nuestro estado presenta 91.64 puntos, en una escala del 1 al 100, respecto al grado de cumplimiento de los gobiernos locales de la obligación de informar sobre los recursos que trasfiere la federación, lo que nos posiciona en los primeros lugares a nivel nacional por la calidad de la información que se genera.

## **TOMO II. MARCO PLURIANUAL (MARCO FISCAL DE MEDIANO PLAZO)**

### **2. MARCO PLURIANUAL (MARCO FISCAL DE MEDIANO PLAZO)**

La presente Iniciativa de Decreto de Presupuesto de Egresos para el ejercicio fiscal 2021 que se somete a la consideración de esa Soberanía, se integró tomando en consideración los postulados y reglas de disciplina financiera previstos en la propia Ley de Disciplina Financiera de las Entidades Federativas y los Municipios, los derivados de la Ley General de Contabilidad Gubernamental, las normas emitidas por el Consejo Nacional de Armonización Contable (CONAC), y demás disposiciones legales y normativas aplicables en la materia.

Derivado de lo anterior se incorporan los siguientes elementos:

1. Objetivos anuales, estrategias y metas;
2. Proyecciones de finanzas públicas, considerando las premisas empleadas en los Criterios Generales de Política Económica;
3. Descripción de los riesgos relevantes para las finanzas públicas, incluyendo los montos de Deuda Contingente, acompañados de propuestas de acción para enfrentarlos;
4. Resultados de las finanzas públicas que abarcan un periodo de los cinco últimos años y el ejercicio fiscal en cuestión de acuerdo con los formatos emitidos por el CONAC para este fin;
5. Resumen de estudio actuarial de las pensiones de los trabajadores;
6. El Balance Presupuestario y su justificación;
7. Previsión de recursos para el Fondo de Desastres Naturales;
8. Inclusión de una sección específica de las erogaciones correspondientes al gasto de servicios personales;
- y
9. Recursos para cubrir los adeudos del ejercicio fiscal anterior (2020).

#### **2.1. OBJETIVOS ANUALES, ESTRATÉGIAS Y METAS**

Los Poderes Ejecutivo, Legislativo y Judicial, los Organismos Constitucionalmente Autónomos, las Dependencias y Entidades en la formulación y el ejercicio del Presupuesto de Egresos del Estado, conforme a su ámbito de atribuciones y responsabilidades, realizarán sus actividades con sujeción al Plan Estatal de Desarrollo, a la Agenda 2030 y los Objetivos de Desarrollo Sostenible, a los Programas Sectoriales e Institucionales y demás instrumentos de planeación aprobados en términos de ley, así como, a los objetivos y metas de sus Programas Presupuestarios elaborados con base en la Metodología de Marco Lógico, para medir los avances y resultados de la acción pública.

En este sentido, la Agenda 2030 y los Objetivos de Desarrollo Sostenible fueron adoptados por la Asamblea General de la Organización de las Naciones Unidas en la Cumbre Mundial, de la cual forma parte nuestro país y por ende nuestro estado. La Agenda 2030 es un plan de acción a largo plazo a favor de las personas, el planeta y la prosperidad, en sus 17 objetivos y 169 metas de carácter integrado e indivisible se conjugan las tres dimensiones del desarrollo, además de que plantea la necesidad de fortalecer el Estado de Derecho, la transparencia, la rendición de cuentas y la participación social para promover el desarrollo de todas las personas, los Objetivos son los siguientes:



Colima fue pionero en la instalación de la Comisión Estatal para el Seguimiento e Implementación para el Cumplimiento de la Agenda 2030 y ha sido modelo en el diálogo, para la elaboración de las propuestas sobre prioridades temáticas de la región que incluye seis estados, la Comisión se encuentra elaborando un plan de trabajo 2020-2030 y en la alineación con la Estrategia Nacional de Implementación propuesta por la Presidencia de la República. La apropiación de dicha Agenda involucra a todos los actores como son la Academia, el Gobierno, la Sociedad y el Sector Privado, desde sus respectivos ámbitos de competencia.

Derivado de lo anterior, para la integración del presente Proyecto, se definieron elementos programáticos para alinear las asignaciones presupuestarias de las distintas Dependencias, Entidades y Organismos a la Agenda 2030 y los Objetivos de Desarrollo Sostenible y sus metas, lo que ha permitido avanzar a pasos firmes en la implementación de la misma.

El Plan Estatal de Desarrollo 2016-2021 que abarca seis áreas clave para el desarrollo del Estado, se sujeta en su totalidad a la Agenda 2030 y los Objetivos de Desarrollo Sostenible, dentro de sus ejes se atienden temas de especial prioridad como: crecimiento económico y competitividad, pobreza en todas sus dimensiones y alimentación, seguridad pública, y transversalmente: transparencia, y buen gobierno, igualdad de género, educación, medio ambiente y movilidad, temas de suma relevancia que se atenderán mediante el cumplimiento de 34 metas estratégicas que a su vez se fragmentan para su cumplimiento en 508 líneas de acción.

Además, a nivel estatal, por primera vez, se creó un documento de planeación estratégica con amplio alcance temporal, que preparará un escenario de crecimiento económico necesario en las próximas décadas, para con ello incrementar el bienestar social y mejorar la calidad de vida de los colimenses, es así, que el Plan de Gran Visión Colima 2040, se compone de cinco sistemas: el Económico, de Infraestructura, de Calidad de Vida, la Gobernanza y el Medio Ambiente Sustentable. Ello partiendo de la lógica del pensamiento sistémico donde el Estado de Colima es el sistema principal.

El Plan de Gran Visión 2040 es un documento flexible, abierto a las actualizaciones necesarias. Se espera que sirva de instrumento rector de planeación que trascienda en el tiempo, se convierta en referente para las futuras administraciones estatales, y sea liderado por un órgano multidisciplinario, experimentado y honorable de personas de la sociedad civil.

Dicho documento de planeación conformado por cinco sistemas separados en 20 objetivos y 244 acciones, se atan con los que contiene la Agenda 2030, y el PED, conformando un todo que dictará el rumbo del Estado de Colima en los próximos 19 años, sin embargo, la realidad que se vive hoy día, producto del COVID-19,

dicta la necesidad de realizar un análisis más profundo para considerar la posibilidad de la adaptación de dichos Planes.

En este tenor, el PED para su ejecución se instrumenta mediante los Programas Sectoriales, Especiales y Regionales, según el artículo 51 de la Ley de Planeación Democrática para el Desarrollo del Estado de Colima, estos programas, mantienen una alineación con los objetivos del PED 2016-2021; por su parte, los Programas Regionales se alinean a los tres polos de desarrollo económico, iguales a los que se enfoca el Plan de Gran Visión Colima 2040.

Es así que los 13 Programas Sectoriales que se formularon, están orientados a atender a un sector relevante de la actividad económica, social, política o cultural, y para su ejecución se encuentran bajo la responsabilidad de la Dependencia coordinadora del sector correspondiente, estos se dividen en subprogramas que abarcan en su totalidad temas de gran relevancia, como el desarrollo social y económico, salud, educación, seguridad pública, entre otros, mismos que se alinean a la Agenda 2030, en sus objetivos y metas.

Los ocho Programas Especiales se ocupan de atender los aspectos prioritarios del PED, y por su importancia estratégica requieren de un tratamiento diferenciado y tienen incidencia en el desarrollo integral del estado. Estos programas tocan temas transversales como son: el deporte, la equidad de género, juventud, asistencia social, desarrollo sustentable, entre otros, complementado de esta manera los Programas Sectoriales.

Para la ejecución de los grandes planes enunciados en supralíneas, se encuentran los Programas Institucionales, estos corresponden a la actividad de cada una de las Dependencias y Entidades de la Administración Pública Estatal, y son relativos a los objetivos, prioridades, proyectos y acciones que en el ejercicio de sus funciones realizan y a las cuales, el presupuesto se encuentra vinculado directamente.

En consecuencia y fundado en las premisas de la Ley de Planeación Democrática para el Desarrollo del Estado de Colima, en los programas derivados de esta, así como en los documentos que marcan el rumbo del Estado de Colima en el largo plazo, como lo es la Agenda 2030 y los Objetivos de Desarrollo Sostenible, así como el Plan de Gran de Visión Colima 2040, y en la Ley de Disciplina Financiera de las Entidades Federativas y los Municipios, el proyecto bajo análisis retoma los siguientes principios y postulados:

1. Priorizar en todo momento la salud y el bienestar de los colimenses, implementado las medidas de salubridad, sociales y económicas que sean necesarias en tanto se tenga un control sobre la pandemia provocada por el COVID-19.
2. La igualdad de derechos y oportunidades sustentables en la atención de las necesidades prioritarias de la población, la mejora de la calidad de vida de las personas y el abatimiento de la pobreza para lograr una sociedad más igualitaria y justa;
3. La sustentabilidad en el desarrollo, la preservación del equilibrio ecológico y la protección al ambiente;
4. El respeto irrestricto a los derechos humanos;
5. La perspectiva de género para garantizar la igualdad de oportunidades;
6. La promoción y fomento del crecimiento, y el desarrollo económico, así como del empleo;
7. El ejercicio honesto, eficaz, eficiente, racional, austero y transparente apegado a la legalidad, y con rendición de cuentas, de los recursos públicos a cargo de los servidores públicos y la cero tolerancia en materia de corrupción;
8. El aprovechamiento de la ubicación estratégica del Estado y de sus fortalezas, para lograr una mejor integración nacional e internacional;
9. La elevación del nivel de vida de la población a través de un desarrollo económico, social, político y cultural adecuado;
10. La preservación de la seguridad, el orden público y la paz social;
11. El enfoque de Gestión para Resultados la cual articula los procesos de planeación, programación, presupuestal, evaluación y rendición de cuentas con lo que se avanza hacia la confirmación del Presupuesto Basado en Resultados (PbR), el cual permite que la asignación presupuestal para cada ámbito del desarrollo esté garantizado, y orientada a la atención de las necesidades sociales;
12. Racionalidad, austeridad y equilibrio presupuestal para lograr un manejo sostenible de las finanzas públicas;
13. Disciplina financiera para la observancia de los principios y las disposiciones en materia de responsabilidad hacendaria y financiera, la aplicación de reglas y criterios en el manejo de recursos y contratación de obligaciones, que aseguren una gestión responsable y sostenible de las finanzas públicas, generando condiciones favorables para el crecimiento económico y el empleo;
14. Disciplina presupuestal como directriz del gasto que obliga a las Dependencias y entidades del sector público estatal a ejercer los recursos en los montos, estructuras y plazos previamente fijados por la programación del presupuesto con pleno apego a la normatividad;

15. Privilegio del gasto social mediante programas dirigidos a la prestación de bienes y servicios que sirvan para consolidar el desarrollo humano sustentable, particularmente de los grupos de población más desfavorecidos socialmente; y

Ante un panorama adverso en materia de finanzas públicas que se ha exacerbado producto de la pandemia derivada del COVID-19, la disponibilidad de recursos se vuelve aún más limitada al tiempo que las obligaciones financieras incrementan, por lo que el Gobierno del Estado enfrenta el reto de priorizar objetivos entre un gran conjunto de importantes necesidades actuales, sobre todo en temas de salud y reactivación económica, en este sentido el Proyecto de Presupuesto de Egresos para el ejercicio fiscal 2021 incorpora prioridades de desarrollo vinculadas en a los seis ejes estratégicos del PED y a las 34 metas estratégicas, sin dejar de lado las necesidades actuales emanadas de la Pandemia.

### 2.1.1. Objetivos Anuales

De la mano de lo anterior, se han creado, según la Metodología del Marco Lógico, las Matrices de Indicadores para Resultados, mismas que se asignaron a cada uno de los Programas Presupuestarios de los ejecutores del gasto, los cuales, en su última expresión a través de actividades, componentes, un propósito y un fin contribuyen al cumplimiento de los siguientes objetivos anuales:

<b>Objetivos Anuales Establecidos en las Matrices de Indicadores para Resultados de los Programas Presupuestarios<sup>1</sup></b>	
<b>Dependencia/ Organismo</b>	<b>Objetivos Anuales</b>
Oficina del Gobernador.	El Despacho del C. Gobernador cuenta con la estructura organizacional y recursos suficientes para respaldar al Ejecutivo en la gestión de la agenda oficial, la toma de decisiones, el seguimiento de los compromisos y proyectos estratégicos y para atender de manera oportuna a la ciudadanía que solicite audiencias y peticiones.
Secretaría General de Gobierno.	En el Estado de Colima y sus municipios se salvaguardan los derechos humanos y se garantiza el mejoramiento de la calidad de vida de los ciudadanos
Secretariado Ejecutivo del Sistema Estatal de Seguridad Pública (C4).	Las instituciones de seguridad pública en el Estado de Colima cuentan con el apoyo institucional necesario para su fortalecimiento, modernización y equipamiento.
Secretaría de Planeación y Finanzas.	La población de Colima cuenta con instrumentos de planeación, programación, monitoreo seguimiento y evaluación eficientes, transparentes y accesibles.
Secretaría de Planeación y Finanzas.	La población del Estado de Colima cuenta con una administración pública atendida con oportunidad, eficiencia y eficacia, que permite una adecuada recaudación y distribución de los recursos públicos.
Secretaría de Desarrollo Social.	Se reduce la población de Colima que se encuentra en situación de pobreza.
Secretaría de Infraestructura y Desarrollo Urbano.	La población del Estado de Colima cuenta con mayor y mejor infraestructura económica para impulsar el desarrollo integral de la entidad.
Secretaría de Infraestructura y Desarrollo Urbano.	Los habitantes del Estado de Colima se benefician con la gestión integral de Residuos Sólidos, para la construcción de infraestructura que permita obtener el máximo aprovechamiento de los materiales y reducir la cantidad de residuos dispuestos en los rellenos sanitarios.
Secretaría de Infraestructura y Desarrollo Urbano.	La población con mayores niveles de pobreza y rezago social cuenta con mayor y mejor infraestructura necesaria para el desarrollo social del Estado.
Secretaría de Infraestructura y Desarrollo Urbano.	El Estado de Colima cuenta con una infraestructura carretera suficiente.
Secretaría de Infraestructura y Desarrollo Urbano.	La población de las zonas metropolitanas de Colima cuenta con un crecimiento urbano ordenado y eficiente.
Secretaría de Desarrollo Rural.	El Estado de Colima cuenta con una alta competitividad en la producción agropecuaria, acuícola, forestal y pesquera.
Secretaría de Educación.	Los niños y niñas del Estado de Colima cuentan con una oferta de educación inicial suficiente.
Secretaría de Educación.	La población de 3 a 15 años del Estado de Colima accede a una educación de calidad
Secretaría de Educación.	La población de 15 a 17 años del Estado de Colima supera limitaciones de cobertura, permanencia y calidad en educación media superior.



<b>Objetivos Anuales Establecidos en las Matrices de Indicadores para Resultados de los Programas Presupuestarios<sup>1</sup></b>	
<b>Dependencia/ Organismo</b>	<b>Objetivos Anuales</b>
Secretaría de Educación.	La población de 18 a 22 años en el Estado de Colima accede a una educación superior de calidad, con amplia cobertura y pertinencia.
Secretaría de Salud y Bienestar Social.	La población de Colima demandante de servicios de salud es atendida de manera eficiente, con calidad y con los recursos necesarios.
Secretaría de Administración y Gestión Pública.	Las dependencias y entidades de la administración pública del Estado cuentan con los elementos humanos, materiales, técnicos y de servicio necesarios, para cumplir de manera oportuna con sus atribuciones y funciones.
Secretaría de Fomento Económico.	La economía estatal cuenta con un ambiente propicio para fortalecer la inversión, la innovación, la competitividad y el desarrollo empresarial
Secretaría de Cultura.	La población de Colima accede a una mayor oferta cultural a través de la difusión, promoción, creación y mejora del patrimonio cultural.
Secretaría de Turismo.	El sector turístico del Estado se beneficia de las diferentes acciones que buscan incrementar la derrama económica y afluencia turística: mejora de servicios y atención a turistas y visitantes con capital humano capacitado y profesionalizado, además de la implementación de productos y proyectos integrales que aprovechen los atractivos del Estado.
Contraloría General del Estado.	Las personas servidoras públicas de las dependencias y entidades de la administración pública aplican de manera eficiente el ejercicio de los recursos públicos, los instrumentos de control, transparencia y las atribuciones que les corresponden.
Secretaría de Seguridad Pública.	La población del estado de Colima goza de seguridad pública.
Secretaría de la Juventud.	Las y los jóvenes colimenses reciben apoyos y servicios para su desarrollo emprendedor y participación juvenil.
Secretaría del Trabajo y Previsión Social.	La población en condición de desempleo obtiene una opción laboral a través del Servicio Nacional de Empleo Colima; así como trabajadores, sindicatos y patrones o empresarios reciben atención, asesoría y una impartición de justicia laboral, pronta, expedita e imparcial de mayores y menores.
Secretaría de Movilidad.	Los habitantes y visitantes del Estado de Colima se muevan libremente en diferentes modos de transporte y de forma segura.
Consejería Jurídica del Poder Ejecutivo.	El Ejecutivo estatal y la población colimense cuenta con la certeza jurídica que brinda la Consejería Jurídica a través de la consecución de sus labores.
H. Congreso del Estado de Colima	El Congreso del Estado de Colima moderniza el marco jurídico estatal para el desarrollo y bienestar del estado.
Poder Judicial del Estado.	Los habitantes del Estado de Colima reciben un servicio de impartición de justicia pronta, imparcial y apegada a la normatividad convencional, constitucional y legal.
Comisión de Derechos Humanos del Estado de Colima.	La población que habita y transita en el Estado de Colima recibe la atención y servicios de promoción, difusión, protección y defensa de los derechos humanos.
Fiscalía General del Estado de Colima.	La población del Estado de Colima cuenta con un sistema de procuración e implementación de justicia eficaz, eficiente, transparente, equitativo, con pleno respeto a los derechos humanos.
Instituto Electoral del Estado.	La ciudadanía cuenta con un órgano de carácter permanente con las mejores condiciones de infraestructura, conocimientos e insumos para organizar y desarrollar procesos de elecciones locales con la mayor participación ciudadana posible, presencia de los partidos políticos, candidaturas independientes y que fomenta la cultura democrática y la educación cívica en la entidad.
Instituto de Transparencia, Acceso a la Información Pública y Protección de Datos del Estado de Colima.	La población del Estado de Colima ejerce sus derechos en materia de transparencia, acceso a la información pública y protección de datos personales.
Órgano Superior de Auditoría y Fiscalización Gubernamental del Estado.	El H. Congreso del Estado de Colima a través del OSAFIG realiza la fiscalización, control y evaluación de los recursos públicos ejercidos por las entidades fiscalizables.
Tribunal Electoral del Estado.	El Estado de Colima cuenta con impartición imparcial y expedita, profesional y especializada.
Tribunal de Arbitraje y Escalafón.	Los servidores públicos y los entes gubernamentales resuelven sus controversias.

<b>Objetivos Anuales Establecidos en las Matrices de Indicadores para Resultados de los Programas Presupuestarios<sup>1</sup></b>	
<b>Dependencia/ Organismo</b>	<b>Objetivos Anuales</b>
Tribunal de Justicia Administrativa del Estado de Colima.	Las personas físicas o morales reciben impartición de justicia fiscal, administrativa y de responsabilidades de servidores públicos.
Sistema para el Desarrollo Integral de la Familia del Estado de Colima.	La población en estado de vulnerabilidad del Estado de Colima cuenta con los medios suficientes para superar tal condición.
Instituto Colimense del Deporte.	La población del Estado de Colima adopta el deporte como forma de vida.
Consejo de Participación Social del Estado de Colima.	La sociedad civil del Estado de Colima cuenta con mecanismos eficaces para participar en el proceso de planeación democrática estatal y municipal.
Instituto para la Atención de los Adultos Mayores.	Los adultos mayores reciben servicios y apoyos que les permiten la inclusión social y el respeto de sus derechos.
Instituto Colimense de Infraestructura Física Educativa.	El Estado de Colima cuenta con una infraestructura y equipamiento educativo suficiente y adecuado.
Junta de Asistencia Privada.	Las Instituciones de Asistencia Privada (IAPS) reciben asistencia y asesoría técnica para el manejo eficaz y eficiente de los recursos para beneficio de la población vulnerable.
Universidad Tecnológica de Manzanillo.	La población de 18 a 22 años en el Estado de Colima accede a una educación superior de calidad, con amplia cobertura y pertinencia.
Instituto Colimense de Radio y Televisión.	Lograr una cobertura en todo el Estado de la señal de televisión y radio para que los contenidos lleguen al mayor número de colimenses y así servir a la población de la entidad.
Centro Estatal para la Prevención de la Violencia Familiar.	Las personas en situación de violencia familiar reciben del CEPAVI la atención metodológica especializada para su erradicación o en su caso para impulsar la procuración de la sanción por la violencia.
Instituto Colimense para la Discapacidad.	Las personas con discapacidad reciben servicios que los permiten la inclusión social y el respeto a sus derechos.
Comisión Estatal del Agua de Colima.	El Estado de Colima cuenta con amplia cobertura y eficiencia de los servicios de agua potable, drenaje y saneamiento.
Instituto Colimense de las Mujeres.	Las mujeres del Estado de Colima ejercen plenamente sus derechos y cuentan con condiciones igualitarias respecto a los hombres en los ámbitos social, educativo, económico, político, cultural y de salud, así como con un ambiente libre de violencia de género.
Colegio de Educación Profesional Técnica del Estado de Colima.	La población de 15 a 17 años del Estado de Colima supera limitaciones de cobertura, permanencia y calidad en educación media superior.
Instituto Colimense para la Sociedad de la Información y el Conocimiento.	La sociedad colimense este integrada y totalmente intercomunicada promoviendo la construcción de una sociedad de la información y el conocimiento, inclusiva, centrada en las personas y orientada al desarrollo.
Instituto para el Medio Ambiente y Desarrollo Sustentable.	La población del Estado de Colima participa de manera informada, en las acciones de conservación, restauración y aprovechamiento sustentable de los recursos naturales, protección al ambiente, y de mitigación y adaptación al cambio climático.
Instituto para el Registro del Territorio del Estado de Colima.	Los usuarios de los servicios registrales, catastrales y territoriales del Estado reciben de manera oportuna y eficiente la certeza y seguridad jurídica de sus propiedades.
Secretaría Ejecutiva del Sistema Anticorrupción del Estado de Colima.	La población en el Estado de Colima cuenta con un Sistema Estatal Anticorrupción que garantiza la prevención, investigación y sanción de las faltas administrativas y los hechos de corrupción, así como la fiscalización y control de los recursos públicos.
Órgano de Gestión y Control del Patrimonio Inmobiliario del Estado de Colima.	El Gobierno del Estado de Colima realiza una eficaz administración de su patrimonio inmobiliario, con estricto apego a la normatividad aplicable.
Universidad de Colima.	La población de 15 a 22 años en el Estado de Colima accede a una educación media superior y superior de calidad, con amplia cobertura, permanencia y pertinencia.
Procuraduría de Protección de Niñas, Niños y Adolescentes	Niñas, Niños y Adolescentes (NNA) son atendidos, protegidos y restituidos en sus derechos conforme a la competencia de la Procuraduría de Protección de Niñas, Niños y Adolescentes (PRONNA).

Objetivos Anuales Establecidos en las Matrices de Indicadores para Resultados de los Programas Presupuestarios <sup>1</sup>	
Dependencia/ Organismo	Objetivos Anuales
Tecnológico Nacional de México Campus Colima	La población de 18 a 22 años en el Estado de Colima accede a una educación superior de calidad, con amplia cobertura y pertinencia.
Instituto Estatal de Educación para Adultos.	El Estado de Colima abate el rezago educativo.
Unidad Estatal de Protección Civil.	El Estado de Colima cuenta con un sistema de protección civil eficaz.

*Fuente: Matrices de Indicadores para Resultados, 2021. /1 Los objetivos están redactados con base en la Metodología del Marco Lógico para nivel de propósito.*

Los objetivos constituyen los propósitos que persiguen los Poderes Ejecutivo, Legislativo y Judicial, los Organismos Constitucionalmente Autónomos, las Dependencias y Entidades de la Administración Pública Estatal, y estos, a su vez, tienen indicadores para su seguimiento, evaluación y control. El trabajo de cada uno de los Entes Gubernamentales se ve reflejado a través de la evaluación del cumplimiento de sus objetivos mediante las Matrices de Indicadores para Resultados y las Fichas Técnicas de Indicadores.

### 2.1.2. Estrategias en materia de presupuestación

Ante un entorno externo, complejo, en el que impera la incertidumbre, donde nos enfrentamos a una de las peores contracciones económicas de la que se tenga registro, y dado el comportamiento de las finanzas públicas internacionales y nacionales, el Gobierno del Estado de Colima, se compromete a seguir impulsando la calidad y eficiencia en el ejercicio de los recursos públicos.

En esta tesitura, la propuesta de Presupuesto que se somete a consideración de esa Soberanía, considera el fortalecimiento del Presupuesto basado en Resultados (PbR), así como el Sistema de Evaluación del Desempeño (SED), a partir de las siguientes Estrategias:

*Estrategia 1. Actualización de Programas Presupuestarios de acuerdo a los requerimientos actuales y alineados a los instrumentos de planeación.*

Los ingresos son escasos y las necesidades sociales y públicas se han intensificado a un ritmo acelerado a consecuencia de las medidas impuestas para la contención del virus SARS-CoV-2, la principal fuente de ingresos son las transferencias del Gobierno Federal, las cuales han mostrado en términos reales reducciones; según estimaciones estas equivalen a -6.2 por ciento real respecto al ejercicio fiscal 2020, por ello es de suma importancia la revisión y actualización de los Programas Presupuestarios tomando en consideración los resultados de las evaluaciones realizadas a los mismos.

En este sentido, se revisaron las complementariedades, similitudes y posibles duplicidades de programas y proyectos para realizar fusiones, mejoras y en su caso las eliminaciones, tomando en consideración también, la disponibilidad de recursos y las necesidades públicas y sociales actuales sobre todo aquellas que nos está dejando la pandemia del COVID-19. Estas modificaciones se verán reflejadas en la nueva estructura programática 2021.

No se ha dejado de lado el seguimiento y la consideración de las metas previstas en los Programas Sectoriales, Regionales, Especiales e Institucionales a cargo de las Dependencias y Organismos, con ello se focalizan las políticas públicas y se adecuan, año con año, los objetivos de acuerdo a la disponibilidad de recursos para generar acciones que creen valor público y atiendan las necesidades actuales, en beneficio de la sociedad.

En consecuencia, se tiene como producto la reestructuración de las Matrices de Indicadores para Resultados de los Programas Presupuestarios, mejorando los indicadores para resultados para un correcto seguimiento y control.

Además, se consolidó la Clave Presupuestaria que operará en 2021, con ello se fortalece la vinculación de los elementos de planeación, programáticos y presupuestales, desde el PED 2016-2021 hasta los Objetivos y las Metas de la Agenda 2030 e incluso la dimensión geográfica, de esta manera se hace más eficiente la gestión financiera y la identificación puntual de los programas presupuestarios y sus proyectos, para efectos de un monitoreo eficaz y un seguimiento en su ejecución, especialmente de aquellos proyectos que generan mayor valor público en beneficio directo de la población.

La identificación precisa de cada uno de los elementos que conforman la Clave Presupuestaria 2021 es un aliado para fortalecer la evaluación y medir el impacto de los resultados del destino de los recursos públicos, así como, la de rendición de cuentas a la sociedad.

Estructura de la Clave Presupuestaria 2021																								
Clasificación Administrativa				Clasificación Funcional			Clasificación de Acuerdo a la Política Pública (PED)			Clasificación por Programa			Agenda 2030 y ODS	Dimensión Geográfica		Obra Acción	Clasificación Económica							
Clasificación Administrativa	Unidad Presupuestaria	Unidad Responsable	Unidad Ejecutora	Finalidad	Función	Sub-Función	Eje de Política	Línea de Política	Objetivo	Clasificación Programática	Programa Presupuestario	Componente	Actividad/Proyecto	Objetivos de Desarrollo Sostenible	Metas de la Agenda 2030	Municipio	Localidad	Obra, Acción	Tipo de Gasto	Gasto Etiquetado y Gasto No Etiquetado	Origen de la Fuente	Orientación de la Fuente	Año	Objeto del Gasto
5	2	2	2	1	1	1	1	1	1	1	2	1	2	1	1	1	2	2	1	1	1	3	3	5

Fuente: Lineamientos para la Elaboración del Anteproyecto de Presupuesto de Egresos para el Ejercicio Fiscal 2021.

*Estrategia 2. Análisis del Capítulo 10000 Servicios Personales para una mejor planificación, contención del gasto en la materia.*

En congruencia con la política de austeridad, en materia de Servicios Personales, se realiza un análisis de las estructuras organizacionales de las Dependencias y Organismos con el fin de contar con estructuras más eficientes, así como también la redefinición de funciones y capacitación de los servidores públicos.

El compromiso de contención del Capítulo 10000 Servicios Personales, se ha cumplido, ello atendiendo los postulados de las políticas públicas transversales relativas contenidas en el PED, así como los postulados de la Ley de Disciplina Financiera de las Entidades Federativas y los Municipios en la Materia, observando lo siguiente:

Las asignaciones al capítulo de Servicios Personales han manteniendo solo las variaciones previstas en la Ley de Disciplina Financiera de las Entidades Federativas y los Municipios, con lo que se detuvo el incremento que en pasados sexenios significo este capítulo de gasto en la estructura general del presupuesto.

La ya multicitada Ley exceptúa el monto erogado por sentencias laborales emitidas por la autoridad competente, en el articulado del presente Proyecto de Presupuesto de Egresos, se incluye una sesión específica con las erogaciones correspondientes al gasto en Servicios Personales, la cual comprende:

1. Las remuneraciones de los servidores públicos, desglosando las percepciones ordinarias y extraordinarias, e incluyendo las erogaciones por concepto de obligaciones de carácter fiscal y de seguridad social inherentes a dichas remuneraciones; y
2. Las previsiones salariales y económicas.

En coherencia con la política de austeridad que ha implementado la presente administración normada mediante las Reglas de Austeridad, Racionalidad y Disciplina del Gasto Público Estatal y en cumplimiento de la Ley de Austeridad del Estado de Colima, para el ejercicio fiscal 2021, se continuarán aplicando las siguientes acciones:

1. Cancelación del pago de honorarios asimilables a salarios para todas las actividades que sean consideradas regulares.
2. Revisión periódica del marco jurídico administrativo que regula las estructuras organizacionales, con el propósito de identificar y evitar duplicidades de funciones, así como para incrementar la eficiencia en el desempeño de sus funciones, mediante una reingeniería del personal de confianza y supernumerario.
3. Se continuarán aplicando estudios de análisis ocupacional con el objeto de determinar la suficiencia o exceso de personal en las Dependencias y Entidades, con la finalidad de tomar las medidas correctivas necesarias.
4. Se continuará trabajando en estudios de percepciones salariales y se mantiene con el tabulador que estandariza los sueldos de los trabajadores.
5. Queda prohibido establecer o cubrir con recursos públicos haberes de retiro o regímenes especiales de jubilación o pensión, así como la contratación de seguros privados de gastos médicos, de vida o de

separación, individuales o colectivos por parte de los entes públicos para beneficio de cualquier servidor público.

6. Los servicios de escolta se limitan a los titulares de los Poderes del Estado, así como a los servidores públicos estatales y municipales con alta responsabilidad en materia de seguridad pública, procuración e impartición de justicia.

*Estrategia 3. Análisis integral de los gastos de operación de las dependencias y entidades, en el contexto de la Ley de Austeridad del Estado de Colima y las Reglas de Austeridad, Racionalidad y Disciplina del Gasto Público Estatal.*

De acuerdo a la política de austeridad, se realizó un análisis del gasto de operación de las distintas Dependencias y Entidades que se tiene control presupuestal directo, con el propósito de optimizar los recursos destinados a este rubro sin afectar los niveles de operación de los programas y proyectos prioritarios a cargo de las diferentes instancias.

Las cuentas sujetas a dicho análisis corresponden a los gastos generados en las partidas de los Capítulos 20000 y 30000, correspondientes a Materiales y Suministros y Servicios Generales, respectivamente. De igual manera se analizó y se incluye el detalle del gasto corriente de las Entidades Paraestatales desconcentradas y descentralizadas.

En el Ejercicio Fiscal 2021, se seguirá atendiendo a lo señalado en las Reglas de Austeridad, Racionalidad y Disciplina del Gasto Público Estatal cuyo objeto es el de implementar el uso eficiente, transparente, y eficaz de los recursos públicos, y las acciones de disciplina presupuestaria en el ejercicio del gasto público, siendo de observancia obligatoria para los servidores públicos de las Dependencias y Entidades del poder Ejecutivo del Estado de Colima.

En es pertinente precisar que la promulgada Ley de Austeridad del Estado de Colima, tiene por objeto la aplicación de medidas de austeridad en la programación y ejecución del gasto gubernamental, como una política de Estado para hacer cumplir los principios de economía, eficacia, eficiencia, transparencia y honradez en la administración de los recursos económicos de carácter público.

En cumplimiento a estos dos ordenamientos en materia de disciplina fiscal, las dependencias, entidades y órganos de los Poderes del Estado y de los municipios, incluidos los organismos públicos a los que la Constitución Política del Estado Libre y Soberano de Colima otorga autonomía, tendrán como eje rector del gasto público, la austeridad, racionalidad y disciplina en el ejercicio del mismo, por lo que se establece el compromiso de la contención del gasto corriente, reorientando los ahorros y economías al gasto social, a la atención de la pandemia del COVID-19 y a las actividades sustantivas de la administración.

Se ha mantenido al mínimo indispensable el número de vehículos con que cuentan las Dependencias y Organismos Públicos Descentralizados, y ha quedado prohibido terminantemente la adquisición de vehículos de lujo o gama alta, así como su asignación para uso personal y exclusivo de un funcionario público, exceptuando aquellos destinados al servicio de seguridad pública.

En materia de comunicación social, se ha tomado en consideración lo señalado en la Ley de Austeridad, la propaganda oficial de las dependencias y entidades de Poder Ejecutivo se limitan a un máximo de 0.2 por ciento de su presupuesto.

Solo se autorizan los viajes oficiales que resultan estrictamente necesarios, se prohíbe la adquisición de boletos de viaje en primera clase o su equivalente y la contratación de servicios privados de aerotransporte.

#### Gastos de Operación

El gasto público constituye un instrumento determinante para la política económica y cobra suma relevancia ante la coyuntura económica en la que nos encontramos. En la definición de las directrices en materia presupuestaria, compatibles con los objetivos de desarrollo económico y social, resultan fundamentales la determinación del nivel óptimo de gasto, así como su adecuada asignación.

El apego a una política de gasto orientada a resultados busca elevar la eficiencia en la ejecución de los recursos, con independencia de su naturaleza económica. Por lo regular, la sociedad mantiene una expectativa elevada de un gasto público intensivo en la creación o incremento de activos (inversión en infraestructura, por ejemplo), en lugar de un gasto concentrado en destinos de naturaleza corriente, principalmente en lo que respecta a gastos de operación.

Si bien es deseable fomentar la existencia de coeficientes altos de participación del gasto de capital dentro del total programable, es indispensable establecer que el gasto de operación de las instituciones permite el desempeño gubernamental, lo cual incluye la entrega de bienes y servicios que la población demanda.

El gasto de operación incluye, entre otros, los recursos destinados a la adquisición de los materiales y suministros que significan insumos para la generación de procesos, tales como el pago de electricidad de hospitales, vestuario de fuerzas de seguridad, uniformes para enfermeras y doctores, material de laboratorio y gastos para la entrega de subsidios, incluidos también todos los recursos que se erogarán para continuar con la contención de la pandemia y para asegurar la cobertura y atención médica a todos los colimenses.

Este tipo de gasto se concentra en áreas que atienden temas altamente sensibles para la población, como lo es salud, educación y seguridad pública, a través de la entrega de bienes y servicios. Es por ello que, sin menoscabo de lo dispuesto en las leyes y considerando la necesidad creciente de generar activos, resulta importante establecer que el gasto de operación cumple con un propósito que obedece al marco institucional aplicable y al contexto actual, por tanto la existencia del mismo es indispensable e imprescindible para el funcionamiento del aparato gubernamental.

La presente administración ha sido consciente de las prioridades en materia de provisión de bienes y servicios públicos, así como de generación de ahorros, en favor de la reasignación de estos hacia programas sustantivos, como lo es, en estos momentos, la atención de la pandemia del COVID-19, sin afectar el cumplimiento de las metas institucionales establecidas y los programas sociales, especialmente los enfocados a la atención de los grupos vulnerables, tomando en consideración las políticas de finanzas públicas contenidas en el Eje Transversal 1 "Colima con un Gobierno Moderno, Efectivo y Transparente" del PED.

Para finalizar, cobra relevancia el recordar que la presente administración continúa siendo muy enfática respecto a la cero tolerancia en materia de corrupción, regidos por los principios, bases generales y procedimientos que están establecidos en la Constitución Política del Estado Libre y Soberano de Colima, en la Ley del Sistema Anticorrupción del Estado de Colima y demás ordenamientos legales en la materia.

La continuidad de estas medidas además de coadyuvar en la estabilización de las finanzas públicas, permitirá reorientar los recursos hacia los temas de más sensibilidad y necesidad social, contribuyendo al mejoramiento del bienestar de las familias colimenses.

#### *Estrategia 4. Mejora en la asignación de recursos destinados a programas y proyectos.*

En la definición de las prioridades estatales plasmadas en el PED y en el marco de la Gestión para Resultados, se fortalecieron las acciones con el propósito de mejorar la asignación de recursos a los programas y proyectos, a fin de priorizar los de mayor potencial y rentabilidad social, generadores de valor público, para incidir en el crecimiento y desarrollo económico, para el cumplimiento de los objetivos y metas planteadas en el PED, así como de los Programas Sectoriales, Especiales, Regionales e Institucionales que de él emanan.

Para el Ejercicio Fiscal 2021 se priorizarán los proyectos que generan mayores beneficios y atienden las problemáticas sociales sentidas por la ciudadanía. Tal ha sido el caso de la inversión destinada a la construcción, instalación y futura puesta en marcha de todo el aparato institucional que será el Centro de Coordinación, Comando, Control, Comunicaciones, Cómputo e Inteligencia (C5i) y también las obras de servicios básicos en la vivienda y de mejoramiento de vivienda.

Se implementarán acciones para avanzar en los siguientes aspectos, con anterioridad al ejercicio o contratación de cualquier programa o proyecto de inversión cuyo monto rebase el equivalente a 10 millones de Unidades de Inversión, se realizará un análisis costo y beneficio, en donde se muestre que dichos programas y proyectos son susceptibles de generar, en cada caso, un beneficio social neto bajo supuestos razonables. Dicho análisis no se requerirá en el caso del gasto de inversión que se destine a la atención prioritaria de desastres naturales declarados en los términos de la Ley General de Protección Civil.

En materia de proyectos de inversión pública productiva que se pretendan contratar bajo un esquema de Asociación Público-Privada, se deberá acreditar, por lo menos, un análisis de conveniencia para llevar a cabo el proyecto a través de dicho esquema, en comparación con un mecanismo de obra pública tradicional y un análisis de transferencia de riesgos al sector privado. Dichas evaluaciones serán públicas. Ello en acatamiento a lo previsto en la Ley de Asociaciones Público Privadas del Estado de Colima.

#### *Evaluación y monitoreo de los programas de la administración pública*

La evaluación es uno de los pilares de la gestión pública y su aplicación tiene que ver con “la apreciación sistemática y objetiva de un proyecto, programa o política en curso o concluido, de su diseño, su puesta en práctica y sus resultados”. El fin es determinar la pertinencia y el logro de los objetivos, así como la eficiencia, la eficacia, el impacto y la sostenibilidad para el desarrollo. Una evaluación deberá proporcionar información creíble y útil, que permita incorporar las enseñanzas aprendidas en el proceso de toma de decisiones.

Por ello, en el proceso de integración del presente proyecto, se otorgó especial atención a las evaluaciones realizadas y se tomaron en consideración los resultados de estas sobre los programas prioritarios que fueron evaluados por agentes externos, actividades que fueron incluidas en los programas anuales de evaluación correspondientes a los ejercicios 2016, 2017, 2018 y 2019. Con esta acción se atiende a lo previsto en la materia en el artículo 108 de la Constitución Política del Estado Libre y Soberano de Colima.

De igual forma, con la evaluación de programas señalado en supralíneas, se atiende lo señalado en la Ley de Presupuesto y Responsabilidad Hacendaria del Estado de Colima, la cual prevé que se deben tomar en cuenta los resultados de la implementación del Sistema de Evaluación del Desempeño, para la elaboración del Anteproyecto de Presupuesto de Egresos.

En ese sentido, al año 2020, se tienen 33 evaluaciones externas, de las cuales 14 corresponden al Programa Anual de Evaluación 2016; 9 al de 2017; 9 al Programa Anual de Evaluación 2018; y una del Programa Anual de Evaluación 2019, en 2018 se incluyó la evaluación específica de 69 Programas Presupuestarios y de sus respectivas Matrices de Indicadores para Resultados. Existe un Programa Anual de Evaluación para el ejercicio fiscal 2020 y contempla 8 evaluaciones de desempeño, a continuación se muestran las evaluaciones que han realizado:

<b>Evaluaciones del Desempeño de Programas Presupuestarios 2016-2019</b>				
<b>Año</b>	<b>Fondo/Fuente de Financiamiento/Dependencia</b>	<b>Programa Evaluado</b>	<b>Tipo de Evaluación</b>	<b>Ente Evaluador</b>
2016	Sistema de Protección Social en Salud (Seguro Popular).	Promoción y Afiliación.	Evaluación de Consistencia y Resultados.	Tecnología Social para el Desarrollo, S.A de C.V.
2016	Sistema de Protección Social en Salud (Seguro Popular).	Fondo de Protección contra Gastos Catastróficos (FPGC).	Evaluación de consistencia y Resultados.	Tecnología Social para el Desarrollo, S.A de C.V.
2016	Sistema de Protección Social en Salud (Seguro Popular).	Sistema de Gestión para la Atención de Quejas, Sugerencias y Felicitaciones (MANDE).	Evaluación de Consistencia y Resultados.	Tecnología Social para el Desarrollo, S.A de C.V.
2016	Sistema de Protección Social en Salud (Seguro Popular).	Recepción, Ejercicio y Comprobación de los Recursos de la Cuota Social.	Evaluación de Procesos.	Tecnología Social para el Desarrollo, S.A de C.V.
2016	Fondo de Aportaciones para los Servicios de Salud (FASSA). Secretaría de Salud y Bienestar Social.	Fondo de Aportaciones para los Servicios de Salud (FASSA).	Evaluación de Consistencia y Resultados.	Tecnología Social para el Desarrollo, S.A de C.V.
2016	Fondo de Aportaciones para la Nómina Educativa y Gasto Operativo (FONE). Secretaría de Educación.	Arraigo del Maestro en el Medio Rural.	Evaluación de Consistencia y Resultados.	Tecnología Social para el Desarrollo, S.A de C.V.
2016	Fondo de Aportaciones para la Nómina Educativa y Gasto Operativo (FONE). Secretaría de Educación.	Educación Inicial Escolarizada.	Evaluación de Consistencia y Resultados.	Tecnología Social para el Desarrollo, S.A de C.V.
2016	Fondo de Aportaciones para la Nómina Educativa y Gasto Operativo (FONE). Secretaría de Educación.	Educación Inicial No Escolarizada.	Evaluación de Consistencia y Resultados.	Tecnología Social para el Desarrollo, S.A de C.V.
2016	Fondo de Aportaciones para la Educación Tecnológica y de Adultos (FAETA). Instituto Estatal de Educación para Adultos.	Educación para Adultos.	Evaluación de Consistencia y Resultados.	Tecnología Social para el Desarrollo, S.A de C.V.
2016	Fondo de Aportaciones para la Educación Tecnológica y de Adultos (FAETA). Colegio de Educación	Educación Tecnológica del Colegio de Educación Profesional Técnica del Estado de Colima.	Evaluación de Consistencia y Resultados.	Tecnología Social para el Desarrollo, S.A de C.V.

**Evaluaciones del Desempeño de Programas Presupuestarios 2016-2019**

<b>Año</b>	<b>Fondo/Fuente de Financiamiento/Dependencia</b>	<b>Programa Evaluado</b>	<b>Tipo de Evaluación</b>	<b>Ente Evaluador</b>
	Profesional Técnica del Estado de Colima.			
2016	Fondo de Aportaciones Múltiples (FAM). Sistema Estatal para el Desarrollo Integral de la Familia en Colima.	Desayunos Escolares.	Evaluación de Consistencia y Resultados.	Tecnología Social para el Desarrollo, S.A de C.V.
2016	Fondo de Aportaciones Múltiples (FAM). Instituto Colimense de la Infraestructura Física Educativa.	Infraestructura Educativa Básica.	Evaluación de Consistencia y Resultados en Materia de Diseño.	Tecnología Social para el Desarrollo, S.A de C.V.
2016	Fondo de Infraestructura Social para las Entidades (FISE). Secretaría de Infraestructura y Desarrollo Urbano.	Construcción, Modernización y Mantenimiento de la Infraestructura para el Desarrollo.	Evaluación de Procesos	Tecnología Social para el Desarrollo, S.A de C.V.
2016	Fondo de Aportaciones para el Fortalecimiento de las Entidades Federativas (FAFEF). Secretaría de Planeación y Finanzas.	Saneamiento Financiero.	Evaluación de Consistencia y Resultados en Materia de Diseño.	Tecnología Social para el Desarrollo, S.A de C.V.
2017	Sistema de Protección Social en Salud. (Seguro Popular).	Seguro Médico Siglo XXI.	Evaluación de Consistencia y Resultados en Materia de Diseño.	Tecnología Social para el Desarrollo, S.A de C.V.
2017	Fondo de Aportaciones para la Nómina Educativa y Gasto Operativo (FONE). Secretaría de Educación.	Fondo de Aportaciones para la Nómina Educativa y Gasto Operativo (FONE).	Evaluación de Desempeño Conforme al Modelo de Términos de Referencia del Coneval.	Tecnología Social para el Desarrollo, S.A de C.V.
2017	Fondo de Aportaciones para los Servicios de Salud (FASSA). Secretaría de Salud y Bienestar Social.	Salud Materna y Perinatal.	Evaluación de Consistencia y Resultados.	Tecnología Social para el Desarrollo, S.A de C.V.
2017	Convenio Alianza para el Campo. Secretaría de Desarrollo Rural.	Apoyo a la Inversión en Equipamiento e Infraestructura.	Evaluación de Consistencia y Resultados.	Tecnología Social para el Desarrollo, S.A de C.V.
2017	Fondo de Aportaciones Múltiples (FAM). Instituto Colimense de la Infraestructura Física Educativa.	Infraestructura Educativa Básica.	Evaluación de Procesos.	Tecnología Social para el Desarrollo, S.A de C.V.
2017	Fondo de Aportaciones para el Fortalecimiento de las Entidades Federativas (FAFEF). Secretaría de Infraestructura y Desarrollo Urbano.	Infraestructura No Habitacional.	Evaluación de Consistencia y Resultados.	Tecnología Social para el Desarrollo, S.A de C.V.
2017	Fondo de Infraestructura Social para las Entidades (FISE). Instituto de Suelo, Urbanización y Vivienda del Estado de Colima.	Programa de Atención al Indicador de Calidad y Espacios en la Vivienda.	Evaluación de Consistencia y Resultados.	Tecnología Social para el Desarrollo, S.A de C.V.
2017	Fondo de Aportaciones para la Seguridad Pública de los Estados y del Distrito Federal (FASP). Secretariado Ejecutivo del Sistema Estatal de Seguridad Pública.	Fondo de Aportaciones para la Seguridad Pública de los Estados y del Distrito Federal (FASP).	Evaluación de Consistencia y Resultados.	Prospectiva Financiera.
2017	Programa de Fortalecimiento para la Seguridad (FORTASEG). Secretaría de Seguridad Pública.	Programa de Fortalecimiento para la Seguridad (FORTASEG).	Evaluación de Procesos.	Integración de Servicios Accesa S de R.L. de C.V.



**Evaluaciones del Desempeño de Programas Presupuestarios 2016-2019**

<b>Año</b>	<b>Fondo/Fuente de Financiamiento/Dependencia</b>	<b>Programa Evaluado</b>	<b>Tipo de Evaluación</b>	<b>Ente Evaluador</b>
2018	Evaluación de 69 Programas Presupuestarios del Presupuesto de Egresos Estatal 2018, Marco Lógico y Matriz de Indicadores para Resultados. Secretaría de Planeación y Finanzas.	69 Programas Presupuestarios.	Evaluación Específica de la MIR.	Servicios de Información Estratégica, S.C.
2018	Fondo de Fomento Agropecuario del Estado de Colima (FOFAE). SEDER.	Programa de Concurrencia con las Entidades Federativas: Compendio de Indicadores 2016 y Análisis de los Procesos 2016-2017.	Evaluación Específica de Indicadores y Procesos.	Universidad de Colima.
2018	Fondo de Aportaciones para la Nómina Educativa y Gasto Operativo (FONE). Coordinación de los Servicios Educativos del Estado de Colima.	Programa Educación Básica operación del servicio educativo de primaria federalizada a la población de 6 a 11 años de edad, operado con recursos del FONE para el ejercicio fiscal 2018.	Evaluación de Consistencia y Resultados.	Tecnología Social para el Desarrollo, S.A de C.V.
2018	Ramo 11. Coordinación de los Servicios Educativos del Estado de Colima.	Programa Escuelas de Tiempo Completo, ejercicio fiscal 2018.	Evaluación de Consistencia y Resultados en Materia de Diseño.	Tecnología Social para el Desarrollo, S.A de C.V.
2018	Fondo de Aportaciones para la Educación Tecnológica y de Adultos (FAETA). Instituto Estatal de Educación para Adultos.	Programa Educación para Adultos. Ejercicio Fiscal 2018.	Evaluación Específica de Resultados de los Indicadores de Rezago Educativo.	Tecnología Social para el Desarrollo, S.A de C.V.
2018	Fondo de Aportaciones para la Seguridad Pública de los Estados y del Distrito Federal (FASP). Secretariado Ejecutivo del Sistema Estatal de Seguridad Pública.	Fondo de Aportaciones para la Seguridad Pública de los Estados y del Distrito Federal (FASP). Ejercicio Fiscal 2018.	Evaluación Específica de Desempeño.	Prospectiva Financiera.
2018	Fondo de Aportaciones para la Educación Tecnológica y de Adultos (FAETA). Colegio de Educación Profesional Técnica del Estado de Colima.	Programa Educación Tecnológica. Ejercicios Fiscales 2017 y 2018.	Evaluación Específica de Resultados de los Indicadores Educativos.	Tecnología Social para el Desarrollo, S.A de C.V.
2018	Fondo de Aportaciones Múltiples (FAM). Sistema Estatal para el Desarrollo Integral de la Familia en Colima.	Programa Presupuestario de Asistencia Alimentaria a Sujetos Vulnerables y Comedores Comunitarios.	Evaluación de Consistencia y Resultados.	Tecnología Social para el Desarrollo, S.A de C.V.
2018	Ramo 11. Convenio de Coordinación en Materia de Reasignación de Recursos. Secretaría de Infraestructura y Desarrollo Urbano.	Programa Presupuestario Infraestructura Carretera. Ejercicio Fiscal 2018.	Evaluación de Consistencia y Resultados.	Tecnología Social para el Desarrollo, S.A de C.V.
2019	Fondo de Aportaciones para la Seguridad Pública de los Estados y del Distrito Federal (FASP). Secretariado Ejecutivo del Sistema Estatal de Seguridad Pública.	Fondo de Aportaciones para la Seguridad Pública de los Estados y del Distrito Federal (FASP). Ejercicio Fiscal 2019.	Evaluación de Consistencia y Resultados.	Numera, S.C.

Fuente: Elaboración propia con base en: <http://plancolima.col.gob.mx/pbrsed/> con información al mes de octubre de 2020.

Con el resultado de los hallazgos y recomendaciones derivados de las evaluaciones realizadas a los programas presupuestarios previamente citados, las Dependencias Ejecutoras se encuentran trabajando en el perfeccionamiento de mecanismos para el seguimiento a los Aspectos Susceptibles de Mejora (ASM), con

el propósito de encausar y fortalecer la gestión y prestación de los bienes y servicios públicos que se otorgan a la población mediante dichos programas.

Es pertinente recordar que la presente administración ha otorgado especial importancia a la evaluación de los programas, para medir los impactos en el desarrollo en favor de la población, como una cultura que no debe verse como fiscalización, sino como un instrumento para el aprendizaje y para la mejora continua del quehacer público.

Producto de lo anterior, se cuenta con la plataforma electrónica micro sitio PbR-SED de la Secretaría de Planeación y Finanzas, en donde se publican periódicamente los avances del seguimiento y evaluación a los programas presupuestarios, y demás elementos relacionados con el modelo del Presupuesto basado en Resultados y el Sistema de Evaluación del Desempeño.

En el referido micro sitio web, se puede encontrar a detalle cada una de las evaluaciones del desempeño realizadas a los programas presupuestarios desde el ejercicio fiscal 2016, el Formato para la Difusión de los Resultados de las Evaluaciones, el seguimiento a los Aspectos Susceptibles de Mejora (ASM), entre otros rubros de interés.

Lo anterior constituye el resultado de las acciones emprendidas por la presente administración para contar con un Sistema de Monitoreo y Seguimiento como herramienta pública de gestión que permitirá mejorar los resultados de los programas, así mismo constituye una base sólida para la actividad que realizarán futuras administraciones.

#### *Estrategia 5. Complementarias*

Se han fortalecido las finanzas públicas del estado mediante la revisión y estricto apego a las políticas de ingresos, egresos y deuda pública. Asimismo, se ha modernizado la gestión pública mediante la actualización del marco normativo, la implementación de mejoras regulatorias, la simplificación de trámites, la reducción de costos y la capacitación a servidores públicos, que a su vez ha permitido reducir la corrupción, a su tasa más baja, mediante mayor transparencia, rendición de cuentas, mecanismos de monitoreo y evaluación y el uso intensivo de las tecnologías de la información y comunicación, lo que ha concedido, además, mantener un estrecho contacto con la ciudadanía, aminorando la propagación de la pandemia del COVID-19, a través, de los tramites gubernamentales vía internet que actualmente se pueden realizar.

Aunado a lo anterior, se continuará con el impulso a la equidad en el ámbito laboral y educativo, fortalecimiento a la inclusión de mujeres y personas con discapacidad, así como en acciones afirmativas y medidas para la prevención y atención a las víctimas de violencia de género.

Transversalmente, también, se continua asegurando que las políticas de desarrollo económico y social del estado sean sustentables y que brinden oportunidades a las comunidades más vulnerables, así como la utilización de medidas de manejo sustentable de los recursos naturales del estado, diseño e implementación de programas de mitigación del cambio climático, mejora en la educación ambiental de los colimenses y en garantizar la disponibilidad de sistemas de movilidad sustentable.

Presupuesto basado en Resultados (PbR) y Sistema de Evaluación del Desempeño (SED).

El Presupuesto de Egresos, constituye uno de los principales instrumentos de política de que dispone el gobierno para alcanzar los objetivos plasmados en el Plan Estatal de Desarrollo 2016-2021. Lo anterior implica la necesidad de analizar la evolución del gasto público e identificar aquellos componentes que contribuyen a la consecución de las prioridades, especialmente, en aquellas relacionadas con la atención de la pandemia derivada del COVID-19 en todos sus ámbitos, así como también aspectos relacionados con la activación de la economía a través de la acción gubernamental.

Para ello, se llevó a cabo un análisis y reorganización de los diferentes componentes del gasto: programas, estructuras organizacionales, gastos de operación, y la forma en que se determinaron las asignaciones, privilegiando la determinación de un nivel óptimo de recursos para cada programa, con base en su potencial para la atención de las nuevas prioridades estatales, rompiendo inercias de asignación de recursos.

Sumado a lo anterior, para potenciar el monitoreo del presupuesto, se aplicaron y se continuarán aplicando y perfeccionando diversos instrumentos con diferentes alcances y profundidad metodológica, con el objeto de obtener información de desempeño, entendido como la actuación o el funcionamiento en las acciones públicas, entre los que destacan: las Matrices del Marco Lógico y las Fichas Técnicas de Indicadores. Con ello se amplían y se fortalecen las bases para futuros monitoreos y evaluaciones de programas, de proyectos y las revisiones de gasto.

En el presente Proyecto, se tiene claro que los resultados finales o impactos (fin superior de las políticas públicas) en general, ocurren en horizontes de tiempo mayores al período anual de un presupuesto, por ello, se perfila el ejercicio anual con un horizonte de mediano plazo. Las estrategias tratadas en este apartado contribuyen a articular el compromiso de mantener la estabilidad fiscal y financiera y el equilibrio presupuestario, abonando al desarrollo integral del estado.

Considerando que el presupuesto constituye la expresión financiera de las políticas públicas, en la administración actual se emprendieron acciones para lograr diversos objetivos con un presupuesto mejor integrado y sensible a las condiciones que imperan en la actualidad:

1. Garantizar la atención médica a todos los colimenses y redoblar las acciones encaminadas a la contención de la pandemia derivada del COVID-19.
2. Continuar con la disciplina fiscal para mantener el equilibrio entre los ingresos y los gastos públicos y contribuir a la estabilidad fiscal en el tiempo.
3. Mantener la eficiencia en la asignación, se refiere a la capacidad del presupuesto para responder a las prioridades de gobierno, en la asignación de recursos públicos a aquellos proyectos, programas y acciones donde sea posible obtener los mejores desempeños, es decir, las mayores contribuciones a los objetivos de política.
4. Lograr la eficiencia operacional, centrando su atención en el desempeño en la entrega de los bienes y los servicios. Esto ocurre en la etapa de ejecución del presupuesto por cada uno de los organismos o unidades ejecutoras de gasto que forman parte de dicho presupuesto.
5. Buscar la reactivación de los sectores de la economía colimense, preponderando aquellas actividades económicas que por su naturaleza son detonantes del crecimiento económico.

## 2.2. PROYECCIONES DE FINANZAS PÚBLICAS, CONSIDERANDO LAS PREMISAS EMPLEADAS EN LOS CRITERIOS GENERALES DE POLÍTICA ECONÓMICA

Las proyecciones que se presentan, abarcan un periodo de cinco años en adición al ejercicio fiscal 2021 y se efectuaron con base en los formatos emitidos por el Consejo Nacional de Armonización Contable, asimismo, se fundamentaron en los siguientes criterios:

1. Premisas, supuestos y proyecciones empleadas en los Criterios Generales de Política Económica 2021.
2. Postulados del Título Segundo, Reglas de Disciplina Financiera artículo 5° fracción II de la Ley de Disciplina Financiera de las Entidades Federativas y los Municipios.
3. Criterios para la elaboración y presentación homogénea de la información financiera y de los formatos a que hace referencia la Ley de Disciplina Financiera de las Entidades Federativas y los Municipios.

<b>Supuestos de Finanzas Públicas de Mediano Plazo, 2021-2025</b>	
<b>Concepto</b>	<b>Supuestos</b>
<b>Fuente de Recursos</b>	
Ingresos tributarios	Para el periodo la recaudación aumenta ligeramente como proporción del PIB por mayor eficiencia en la recaudación.
Ingresos petroleros	Considera el efecto combinado de la evolución del precio de exportación del petróleo y del incremento de la plataforma de producción prevista en el Marco macroeconómico 2026-2026.
Ingresos no tributarios	Para el periodo los ingresos aumentan a una tasa similar al crecimiento real de la economía. No considera ingresos extraordinarios.
Ingresos de organismos y empresas	Los ingresos del IMSS, ISSSTE y CFE se mantienen como proporción del PIB.
Balance público	Es resultado de restar a los RFSP objetivo las necesidades del financiamiento fuera de presupuesto. Por lo que se ubica en 2% del PIB en promedio.
<b>Uso de recursos</b>	
Gasto neto total	Es igual a las fuentes de financiamiento (ingresos más déficit público) ubicándose en alrededor de 24.7% del PIB entre 2022 y 2026.
Gasto no programable	El costo financiero refleja la evolución esperada de las tasas de interés y del déficit presupuestario; las participaciones aumentan en forma proporcional a la recaudación; mientras que las Adefas se mantienen en un nivel similar a su promedio histórico de 0.1% del PIB.
Gasto programable	El gasto programable es la diferencia entre el gasto neto pagado y el gasto no programable. El cual se ubica en 17.8% del PIB en promedio durante 2022 a 2026.
Servicios personales	Considera un crecimiento en términos reales de 2.0% cada año en promedio, menor al crecimiento de la economía para el periodo, lo que permite reducir su tamaño como proporción del PIB.

Pensiones y jubilaciones	Aumentan 7.0% real cada año con base en estudios actuariales disponibles y el comportamiento observado.
Otros gastos de operación	Se prevé que se mantengan en términos reales.
Subsidios	Se prevé que crezcan en términos reales al mismo ritmo de la economía.
Inversión física	Considerando el marco macroeconómico se prevé que entre 2022 y 2026 se ubique en 2.3% del PIB en promedio. En la medida que se vayan concretando las medidas de política de esta administración aumentarán.
Inversión financiera	Representa menos del 0.1% del PIB en promedio durante el periodo.

Fuente: Secretaría de Hacienda y Crédito Público, Criterios Generales de Política Económica 2021.

Tomando en consideración los supuestos de las Finanzas Públicas de Mediano Plazo 2022-2026 y el Marco Macroeconómico de los Criterios Generales de Política Económica 2021, para el caso del Estado de Colima, se presentan las Proyecciones de Ingresos en el formato 7 a) emitido por el CONAC, así como las proyecciones de los egresos para el periodo 2021-2026 en el respectivo formato 7b).

## 2.2.1. Proyecciones de Ingresos

Las proyecciones de ingresos para un periodo de cinco años adicional al ejercicio fiscal 2021, se realizaron tomando en consideración el marco macroeconómico establecido por la Secretaría de Hacienda y Crédito Público, el cual considera que los pronósticos de crecimiento del PIB son inerciales y que la inflación esperada se encuentra en línea con la estimada por el Banco de México.

Formato 7 a) Proyecciones de Ingresos - LDF

GOBIERNO DEL ESTADO DE COLIMA						
Proyecciones de Ingresos - LDF						
(PESOS)						
(CIFRAS NOMINALES)						
Concepto	2021	2022	2023	2024	2025	2026
<b>1. Ingresos de Libre Disposición</b>	<b>8,198,809,858</b>	<b>8,628,187,216</b>	<b>9,127,532,863</b>	<b>9,656,202,172</b>	<b>10,215,947,418</b>	<b>10,808,627,712</b>
<b>(1=A+B+C+D+E+F+G+H+I+J+K+L)</b>						
A. Impuestos	1,152,200,286	1,239,767,508	1,332,750,071	1,432,706,326	1,540,159,301	1,655,671,248
B. Cuotas y Aportaciones de Seguridad Social	0	0	0	0	0	0
C. Contribuciones de Mejoras	0	0	0	0	0	0
D. Derechos	465,974,866	492,069,458	519,133,279	547,685,609	577,808,318	609,587,775
E. Productos	40,928,191	43,220,170	45,597,279	48,105,129	50,750,911	53,542,212
F. Aprovechamientos	530,535,588	560,245,581	591,059,088	623,567,338	657,863,541	694,046,036
G. Ingresos por Ventas de Bienes y Prestación de Servicios	0	0	0	0	0	0
H. Participaciones	5,614,210,757	5,928,606,559	6,254,679,920	6,598,687,316	6,961,615,118	7,344,503,950
I. Incentivos Derivados de la Colaboración Fiscal	344,960,170	364,277,940	384,313,226	405,450,454	427,750,229	451,276,491
J. Transferencias	0	0	0	0	0	0
K. Convenios	50,000,000	0	0	0	0	0
L. Otros Ingresos de Libre Disposición	0	0	0	0	0	0
<b>2. Transferencias Federales Etiquetadas (2=A+B+C+D+E)</b>	<b>9,347,258,142</b>	<b>9,870,704,598</b>	<b>10,413,593,351</b>	<b>10,986,340,985</b>	<b>11,590,589,739</b>	<b>12,228,072,175</b>
A. Aportaciones	6,961,954,209	7,351,823,645	7,756,173,945	8,182,763,512	8,632,815,505	9,107,620,358
B. Convenios	722,070,621	762,506,576	804,444,437	848,688,882	895,366,770	944,611,942
C. Fondos Distintos de Aportaciones	0	0	0	0	0	0
D. Transferencias, Subsidios y Subvenciones, y Pensiones y Jubilaciones	1,663,233,312	1,756,374,377	1,852,974,968	1,954,888,591	2,062,407,464	2,175,839,875
E. Otras Transferencias Federales Etiquetadas	0	0	0	0	0	0
<b>3. Ingresos Derivados de Financiamientos (3=A)</b>	<b>0</b>	<b>0</b>	<b>0</b>	<b>0</b>	<b>0</b>	<b>0</b>
A. Ingresos Derivados de Financiamientos	0	0	0	0	0	0
<b>4. Total de Ingresos Projectados (4=1+2+3)</b>	<b>17,546,068,000</b>	<b>18,498,891,814</b>	<b>19,541,126,214</b>	<b>20,642,543,157</b>	<b>21,806,537,157</b>	<b>23,036,699,887</b>
<b>Datos Informativos</b>						
1. Ingresos Derivados de Financiamientos con Fuente de Pago de Recursos de Libre Disposición	0	0	0	0	0	0
2. Ingresos derivados de Financiamientos con Fuente de Pago de Transferencias Federales Etiquetadas	0	0	0	0	0	0
<b>3. Ingresos Derivados de Financiamiento (3 = 1 + 2)</b>	<b>0</b>	<b>0</b>	<b>0</b>	<b>0</b>	<b>0</b>	<b>0</b>

Los cálculos de las proyecciones de ingresos se realizan tomando como base los ingresos estimados para el ejercicio fiscal 2021, y se considera el crecimiento económico esperado según los Criterios Generales de Política Económica 2021, los cuales estiman una tasa del 4.6 por ciento para 2021, 2.6 por ciento para 2022 al 2.5 por ciento en 2026, además de incluir las estimaciones de inflación anual esperada de 3.0 por ciento en el mismo periodo.

Es así que, en promedio, en los siguientes cinco años, se espera un crecimiento anual del 5.6 por ciento en los ingresos totales, en cuanto los ingresos derivados del pago de impuestos por parte de los contribuyentes, se espera que crezca a una tasa promedio anual del 7.5 por ciento, dicho cálculo considera además la meta

sexenal consistente en tener en cada ejercicio fiscal, un crecimiento de recaudación de impuestos superior por lo menos en dos puntos porcentuales al que se estime para el PIB nacional.

## 2.2.2. Proyecciones de Egresos

Las proyecciones de Egresos para un periodo de cinco años adicional el ejercicio fiscal 2021 se realizaron tomando en consideración el marco macroeconómico establecido por la Secretaría de Hacienda y Crédito Público, el cual considera que los pronósticos de crecimiento del PIB son inerciales y que la inflación esperada se encuentra en línea con la estimada por el Banco de México.

Formato 7 b)

Proyecciones de Egresos - LDF						
GOBIERNO DEL ESTADO DE COLIMA						
Proyecciones de Egresos - LDF						
(PESOS)						
(CIFRAS NOMINALES)						
Concepto (b)	2021	2022	2023	2024	2025	2026
<b>1. Gasto No Etiquetado (1=A+B+C+D+E+F+G+H+I)</b>	<b>8,198,809,858</b>	<b>8,626,717,779</b>	<b>9,072,901,474</b>	<b>9,486,403,537</b>	<b>10,045,615,870</b>	<b>10,572,759,050</b>
A. Servicios Personales	2,107,119,517	2,225,118,210	2,347,499,711	2,476,612,196	2,612,825,866	2,756,531,289
B. Materiales y Suministros	136,457,654	141,915,960	147,592,599	153,496,302	159,636,155	166,021,601
C. Servicios Generales	369,407,277	384,183,568	399,550,911	415,532,947	432,154,265	449,440,436
D. Transferencias, Asignaciones, Subsidios y Otras Ayudas	3,524,711,597	3,736,194,293	3,941,684,979	4,158,477,653	4,387,193,924	4,628,489,589
E. Bienes Muebles, Inmuebles e Intangibles	25,132,616	26,540,042	27,999,745	29,539,731	31,164,416	32,878,459
F. Inversión Pública	0	0	0	0	0	0
G. Inversiones Financieras y Otras Provisiones	4,491,623	4,626,372	4,765,163	4,908,118	5,055,361	5,207,022
H. Participaciones y Aportaciones	1,638,649,809	1,730,414,199	1,825,586,979	1,925,994,263	2,031,923,948	2,143,679,765
I. Deuda Pública	392,839,765	377,725,135	378,221,387	321,842,327	385,661,935	390,510,889
<b>2. Gasto Etiquetado (2=A+B+C+D+E+F+G+H+I)</b>	<b>9,347,258,142</b>	<b>9,567,631,138</b>	<b>10,091,085,984</b>	<b>10,643,234,076</b>	<b>11,225,650,157</b>	<b>11,839,995,457</b>
A. Servicios Personales	0	0	0	0	0	0
B. Materiales y Suministros	33,922,425	35,279,322	36,514,098	37,792,092	39,114,815	40,483,833
C. Servicios Generales	99,003,856	102,964,010	106,567,751	110,297,622	114,158,039	118,153,570
D. Transferencias, Asignaciones, Subsidios y Otras Ayudas	8,021,824,134	8,471,046,285	8,936,953,831	9,428,486,292	9,947,053,038	10,494,140,955
E. Bienes Muebles, Inmuebles e Intangibles	61,285,371	64,717,352	68,276,806	72,032,030	75,993,792	80,173,451
F. Inversión Pública	41,865,207	44,209,659	46,641,190	49,206,455	51,912,811	54,768,015
G. Inversiones Financieras y Otras Provisiones	0	0	0	0	0	0
H. Participaciones y Aportaciones	804,369,801	849,414,510	896,132,308	945,419,585	997,417,662	1,052,275,633
I. Deuda Pública	284,987,348	0	0	0	0	0
<b>3. Total de Egresos Projectados (3=1+2)</b>	<b>17,546,068,000</b>	<b>18,194,348,917</b>	<b>19,163,987,458</b>	<b>20,129,637,613</b>	<b>21,271,266,027</b>	<b>22,412,754,507</b>

Los cálculos de las proyecciones de egresos se realizan tomando como base los egresos estimados para el ejercicio fiscal 2021, y considerando el crecimiento económico esperado según los Criterios Generales de Política Económica 2021, los cuales estiman una tasa del 4.6 por ciento para 2021, 2.6 por ciento para 2022 al 2.5 por ciento en 2026, además de incluir las estimaciones de inflación anual esperada de 3.0 por ciento en el mismo periodo.

Así mismo, para la proyección de los egresos en el capítulo Servicios Personales, se consideró un crecimiento real anual de alrededor del 2.5 por ciento, tomando en consideración lo señalado en el artículo 10 de la Ley de Disciplina Financiera de las Entidades Federativas y los Municipios. De esta manera, en promedio, en los siguientes cinco años, se espera un crecimiento nominal anual promedio del 5.0 por ciento en los egresos totales.

### Proyectos Presupuestarios

Los proyectos presupuestarios que se proponen para ejecutarse en el ejercicio fiscal 2021, están alineados a los programas presupuestarios establecidos. Dichos proyectos se desglosan en el Tabla 88 y el anexo 12 del presente Proyecto de Decreto del Presupuesto de Egresos.

Así mismo, en congruencia con las prioridades contenidas en el PED 2016-2021, y tomando en consideración lo previsto en el artículo 29, fracción VII de la Ley de Presupuesto y Responsabilidad Hacendaria del Estado de Colima, mismo que prevé incorporar en el Presupuesto de Egresos "las obligaciones contractuales de inversión pública plurianuales de inversión en obra pública, adquisiciones, arrendamientos y servicios, así como las que rebasen el periodo constitucional". Para el ejercicio fiscal 2021 se da continuidad a los siguientes proyectos plurianuales:

<b>Obligaciones Contractuales de Inversión Pública Plurianual</b>		
<b>Proyecto/Descripción</b>	<b>2021</b>	<b>Total</b>
Servicio integral para la implementación de Soluciones Digitales y Equipamiento para la Protección y Resguardo de Base de Datos de Seguridad del Gobierno del Estado de Colima.	<b>37,656,771</b>	<b>169,455,470</b>
Servicio Integral para la consolidación de la Red Estatal de Telecomunicaciones y Fortalecimiento del Sistema de Comunicación para el Transporte de Datos Seguro y Confiable que garantiza la Seguridad del Estado.	<b>22,161,022</b>	<b>132,966,130</b>
Crédito Fiscal cuotas IMSS (OP Convenio 0029 – RCV Convenio 0027)	<b>34,377,162</b>	<b>154,038,570</b>
Adquisición de Servicio en Arrendamiento de Protección y Acceso Informático en los sitios del Gobierno del Estado. Mecanismos de seguridad, administración y control de accesos a la red de datos del Gobierno del Estado.	<b>2,677,860</b>	<b>15,531,588</b>

Fuente: Elaboración propia, con información de la Secretaría de Administración y Gestión Pública.

Los cuatro proyectos plurianuales mostrados en la tabla anterior, representan las obligaciones contractuales de inversión pública, adquisiciones, arrendamientos y/o servicios contraídas. El detalle de las mismas se puede encontrar en la Tabla 32 del presente Proyecto de Presupuesto de Egresos 2021.

En otro aspecto, a partir de la promulgación de la Ley de Asociaciones Público Privadas del Estado de Colima, aprobada por el H. Congreso del Estado y publicada en el Periódico Oficial “El Estado de Colima” el 22 de noviembre de 2016, se establecen las bases legales para generar proyectos de Asociación Público-Privada orientados a impulsar el desarrollo del estado en función de las prioridades establecidas en el PED.

En este sentido, los proyectos de Asociación Público-Privada son aquellos que se realicen con cualquier esquema para establecer una relación contractual de largo plazo, entre instancias del sector público y del sector privado, para la prestación de servicios al sector público, mayoristas, intermediarios o al usuario final y en los que se utilice infraestructura proporcionada total o parcialmente por el sector privado con objetivos que aumenten el bienestar social y los niveles de inversión en el estado y sus municipios.

Dichos proyectos deberán estar plenamente justificados, especificar el beneficio social que se busca obtener y demostrar su ventaja financiera frente a otras formas de financiamiento, y además ser congruente con los objetivos del PED. A pesar de que la Ley de Asociaciones Público Privadas del Estado de Colima crea las condiciones legales necesarias para llevar a cabo este tipo de sinergias, para el ejercicio fiscal 2021, no hay asignación presupuestaria para el financiamiento de proyectos suscritos entre instancias del Sector Público del Gobierno del Estado con el Sector Privado.

### **2.3. DESCRIPCIÓN DE LOS RIESGOS RELEVANTES PARA LAS FINANZAS PÚBLICAS, INCLUYENDO LOS MONTOS DE DEUDA CONTINGENTE, ACOMPAÑADOS DE PROPUESTAS DE ACCIÓN PARA ENFRENTARLOS**

#### **2.3.1 Riesgos Relevantes de las Finanzas Públicas a Nivel Nacional**

Los riesgos que inciden al alza son:

1. El descubrimiento de una vacuna para el COVID-19 que permita una reapertura amplia temprana en el año.
2. Una mayor inversión resultado de la disipación en la incertidumbre en los mercados financieros.
3. Una mayor relocalización de empresas para aprovechar las ventajas competitivas del T-MEC o ante disminuciones en las tasas de interés domésticas.

Los riesgos que inciden a la baja son:

1. Una reactivación económica interna más lenta que la anticipada.
2. Una recuperación menor a la estimada para EEUU, por la incertidumbre asociada a su proceso electoral o por el escalamiento en tensiones comerciales y geopolíticas con China.

#### *Riesgos fiscales y macroeconómicos*

Se presentan los impactos sobre las finanzas públicas estimadas para 2021 respecto a cambios en las principales variables macroeconómicas: crecimiento económico, tipo de cambio, tasa de interés y precio del petróleo.

Dichos impactos son indicativos, debido a que se refieren a los efectos aislados de cada uno de los factores y no consideran la interacción que existe entre los mismos, ello como resultado de choques económicos internos o externos.

1. Un crecimiento económico mayor al estimado incrementa los ingresos públicos debido a una mayor recaudación de los impuestos IVA, ISR y otros.
2. Un aumento en el precio del petróleo incrementa los ingresos por exportaciones de petróleo más que el incremento de los gastos por importación de hidrocarburos para Pemex.
3. Una apreciación del peso frente al dólar reduce los ingresos petroleros debido a que una proporción elevada de los mismos está asociada a las exportaciones de crudo. Asimismo, reduce el costo por el servicio de la deuda denominada en moneda extranjera.
4. Una mayor plataforma de producción de petróleo incrementa los ingresos petroleros debido a la mayor venta de petróleo.
5. Un aumento de la tasa de interés aumenta el gasto no programable del Sector Público al incrementar el pago de intereses de la deuda a tasa variable y los costos de refinanciamiento de la deuda que está por vencer.

Además de las situaciones previstas anteriormente, existen factores extraordinarios que pueden afectar las finanzas públicas y que, debido a su naturaleza, son complicados de anticipar y cuantificar. Con la finalidad de aminorar el impacto que pueden tener estos en las finanzas públicas, se cuenta con un conjunto de amortiguadores fiscales, como: una estrategia de coberturas petroleras, una línea de crédito flexible aprobada por el FMI, líneas Swap con el Sistema de la Reserva Federal y el Departamento del Tesoro, reservas internacionales, flexibilidad cambiaria, composición de la deuda pública, el seguro catastrófico.

Por otro lado, las obligaciones financieras, la materialización de imprevistos o características estructurales pueden generar presiones fiscales y poner en riesgo la estabilidad de las finanzas públicas del país. El envejecimiento de la población, producto de la mayor esperanza de vida y una disminución en la tasa de fertilidad, constituyen un reto central en materia de pensiones y, en general, para la seguridad social, a continuación se detallan algunos escenarios:

1. Pirámide poblacional, pensiones y salud

En años recientes, la población en edad de pensionarse crece a una tasa mayor que la población más joven en nuestro país. Esta transición demográfica representa un reto para la sostenibilidad de las finanzas públicas, debido al incremento esperado en el gasto en pensiones y en salud asociado al crecimiento de la población de mayor edad. En este contexto, se estima que para 2022 la población en México mayor a 65 años será de aproximadamente 10.3 millones de personas, mientras que para 2050 se estima que alcance los 24.6 millones de personas. Con la finalidad de hacer frente a esta presión creciente para las finanzas públicas, el sistema de pensiones de nuestro país se transformó de un esquema de beneficios definidos a un esquema de contribuciones definidas.

2. Banca de Desarrollo

Los riesgos fiscales vinculados a la banca de desarrollo se concentran en la posibilidad de incumplimiento del servicio de los créditos directos o en el ejercicio de las garantías otorgadas. No obstante, el riesgo asociado a la formación de un pasivo financiero de esa magnitud es bajo, considerando que el otorgamiento de créditos sigue estándares rigurosos y que estos se encuentran respaldados. En la actualidad, la banca de desarrollo sigue principios prudenciales idénticos a los de la banca comercial.

3. Seguro de depósitos e Instituto para la Protección al Ahorro Bancario (IPAB).

El riesgo potencial para las finanzas públicas con respecto al seguro de depósitos se atribuye a que el Gobierno Federal tiene el compromiso de cubrir con un monto garantizado los depósitos en caso de una contingencia en la que se establezca la liquidación o concurso mercantil de una institución de banca múltiple. La materialización de un pasivo derivado del seguro de depósitos, que a su vez ponga en riesgo las finanzas públicas, es poco probable debido a que el Sistema Financiero Mexicano es sólido y se encuentra bien capitalizado.

4. Proyectos de Infraestructura de Largo Plazo (Pidiregas)

El esquema de inversión Pidiregas dejó de ser utilizado por Pemex y actualmente CFE es la única entidad que utiliza este esquema de inversión condicionada. Toda la deuda asociada a ese concepto se convirtió en deuda pública, por lo tanto los pasivos derivados de estos esquemas para ambas entidades ya están reflejados en el SHRFSP, representando una obligación de pago por parte de la entidad que los contrae.

Bajo los esquemas de inversión condicionada no se tiene un compromiso firme e inmediato de inversión sino una obligación contractual para comprar los bienes y servicios elaborados con los activos de las empresas bajo las especificaciones técnicas acordadas.

## 5. Desastres naturales

México está expuesto a desastres naturales de gran magnitud, los cuales representan una fuente importante de riesgo para las finanzas públicas. En este contexto, durante los últimos 20 años se ha desarrollado una estrategia para gestionar adecuadamente el impacto fiscal de los desastres naturales, que permitan que estos tengan el menor impacto posible en las trayectorias de deuda y de crecimiento económico del país.

En caso de que los efectos de los desastres naturales rebasen la capacidad financiera de respuesta de las entidades federativas, el gobierno federal dispone del FONDEN, que representa una herramienta financiera para que, en caso de alguna eventualidad de un desastre natural severo, se apoye a la población afectada, a la restitución y salvaguarda de infraestructura pública, en particular, aquella cubierta por el FONDEN en sus cinco sectores prioritarios: educación, salud, carretera, hidráulica y vivienda en pobreza patrimonial.

### **2.3.2 Riesgos Relevantes para las Finanzas Públicas Estatales y Propuestas de Acción para Enfrentarlos**

Riesgos relevantes para las finanzas públicas PED 2016-2021

La corrupción gubernamental y la desconfianza ciudadana hacia las instituciones públicas, constituyen uno de los problemas más importantes para el gobierno. En consecuencia, una prioridad transversal para este gobierno ha sido transformar la administración pública estatal y prueba de ello es que somos el estado con menor percepción de corrupción según el ICE. En esta tarea, los pilares continuarán siendo:

1. Un sistema anticorrupción efectivo, que sea el ejemplo a seguir para todos los estados de la República.
2. Finanzas públicas sanas, con una deuda sostenible en el largo plazo y con transparencia en su manejo.
3. Todos los ciudadanos conocen, por medio de la cuenta pública, cómo, cuándo y dónde se gasta el dinero de los colimenses.
4. Mayor participación ciudadana en la definición de las prioridades, así como en el control y la evaluación del gasto público.
5. Funcionarios públicos capacitados y sujetos a esquemas de evaluación del desempeño y de rendición de cuentas modernos.
6. Se ha garantizado el principio de máxima transparencia en el quehacer de toda la administración pública estatal.
7. Uso de las tecnologías de la información de manera intensiva para mejorar la productividad del sector público, agilizar los trámites que los ciudadanos realizan diariamente y para combatir la corrupción.
8. Buen gobierno cercano a la sociedad, respetuoso con la legalidad, honesto, transparente y eficaz.
9. Un gobierno consciente de su misión de promover el desarrollo humano y social, es decir, un gobierno que tenga en el centro de toda su acción al ciudadano.

Los retos que ya enfrentaba Colima, aunado a los que han surgido producto de la pandemia del COVID-19, requieren que el gobierno tenga la capacidad financiera para atender los principales problemas públicos, en este sentido, uno de los mayores desafíos que se enfrentan para el pleno cumplimiento de los objetivos establecidos en la planeación para el desarrollo 2016-2021, es el de contar con los recursos necesarios para financiar, de manera responsable, los programas y políticas delineadas, sin comprometer la viabilidad de la hacienda pública estatal.

La dependencia estatal de las transferencias de recursos federales históricamente ha sido alta. Las transferencias federales han sido la principal fuente de recursos con la que Colima ha contado para su desarrollo, estas han representado alrededor del 90 por ciento del total del presupuesto en los ejercicios fiscales más recientes.

Una reducción en dichas transferencias, implicaría un riesgo para las finanzas públicas estatales, que se acentúa con los mayores requerimientos financieros necesarios para la atención de la pandemia. Según el Proyecto de Presupuesto de Egresos de la Federación para el Ejercicio Fiscal de 2021 y sus anexos se han identificado, por segundo año consecutivo, reducciones en términos reales, en los Ramos Generales 33 y 28. En términos globales, según datos del Centro de Estudios de las Finanzas Públicas, dichas reducciones serían del -3.3 y -7.8 por ciento respectivamente.

De la misma manera, el Ramo General 23 Provisiones Salariales y Económicas el cual específicamente se encarga de las provisiones para otorgar provisiones económicas a través de fondos específicos a entidades



federativas y municipios, entre otros, ha presentado cambios en su manejo y reglas de operación, por lo que la transferencia de recursos a través de este Ramo al Gobierno del Estado han disminuido notablemente.

En este sentido, en la Iniciativa de ley de Ingresos para el Ejercicio Fiscal 2021 se señalan los siguientes riesgos que inciden en el cumplimiento de las proyecciones de los ingresos, como son:

- Que continúen las interrupciones por la pandemia del COVID-19 y se profundicen las tensiones comerciales afectando la estabilidad del sistema financiero y el crecimiento global de mediano plazo.
- Una profundización de los conflictos comerciales y los riesgos geopolíticos que genere menores perspectivas de crecimiento en la economía mundial.
- Una recuperación de la economía de EEUU más lenta que la esperada.
- La materialización de condiciones más restrictivas en los mercados financieros internacionales por los procesos de normalización de las economías que afecten la inversión y los flujos de capitales a nivel mundial.

### **Propuestas de acción para enfrentar riesgos:**

Siguiendo con los principios de buen gobierno del PED, las propuestas de acción para enfrentar los riesgos continuarán siendo:

#### **1. Fortalecimiento de la hacienda pública**

Es indispensable que Colima cuente con una adecuada planeación financiera de corto y mediano plazo, así como con una estrategia que prevea la disponibilidad de los recursos necesarios para financiar el desarrollo económico, el desarrollo social, en específico lo relacionado con la salud y las tareas de gobierno, que sean congruentes con la realidad actual de las finanzas públicas nacionales y estatales, y sus perspectivas a futuro.

Para lograrlo, será necesario continuar fortaleciendo una gestión más moderna y responsable en los ámbitos tributario, presupuestario y financiero, que coadyuve a atraer y mantener mayor inversión privada a la entidad, lo que redundará en mayor crecimiento económico, creación de empleos y bienestar social de los colimenses.

En este sentido, durante el año 2021 se actuará en cinco vertientes:

##### *1. Fortalecer los ingresos propios, mediante mecanismos que mejoren la eficiencia tributaria.*

Una de las áreas de oportunidad para incrementar los recursos para el financiamiento del desarrollo de Colima, se encuentra en modernizar y perfeccionar la política fiscal del Estado.

Por ello, durante la presente Administración, continuaremos implementando nuevas estrategias para mejorar la eficiencia recaudatoria, con el fin de que los ingresos derivados del esfuerzo recaudatorio propio tengan una mayor participación en el presupuesto estatal.

En este sentido, seguiremos modernizando los mecanismos de recaudación, cobranza y fiscalización mediante el uso de tecnologías y aplicaciones informáticas de vanguardia para la captación de los ingresos públicos, y la mejora continua en la atención a los contribuyentes.

Ello significará un doble beneficio, por una parte, aumentaremos de manera directa los ingresos propios, y por otra mejorará nuestra posición relativa frente al resto de entidades federativas del país en las fórmulas de distribución de las participaciones, lo que se traducirá en mayores transferencias del Ramo 28 para Colima.

Para el ejercicio fiscal 2021, en la medida que el control de la pandemia del COVID-19 lo permita, se redoblarán esfuerzos para incrementar la recaudación estatal, pues se buscará compensar las caídas en las transferencias que la federación destina al Estado de Colima.

##### *2. Mejorar la calidad del gasto público y su focalización, con presupuestos orientados a resultados.*

El mandato constitucional de administrar los recursos públicos atendiendo los principios de eficiencia, eficacia, economía, transparencia y honradez, requiere continuar con la modernización de los principios de la gestión pública.

En Colima impulsamos la consolidación del Presupuesto basado en Resultados y del Sistema de Evaluación del Desempeño, para mejorar la eficacia y eficiencia del gasto y, con ello, la calidad y cobertura de los programas públicos. La presupuestación por resultados nos permitirá re-direccionar mayores recursos a las necesidades más apremiantes, como lo es el tema de salud.

En el mismo sentido, para elevar la calidad del gasto público se han establecido, de manera permanente, medidas de austeridad, racionalidad y disciplina para el gasto administrativo y operativo, con el fin de contar con una administración pública menos costosa y, con ello, liberar recursos y redirigirlos a financiar las necesidades de gasto que han surgido actualmente.

Adicionalmente, se atienden problemáticas estructurales que inciden negativamente en la calidad del gasto presupuestario y limitan la disponibilidad recursos, como la que representa el Sistema Público de Pensiones de los Trabajadores al Servicio del Estado, situación que se ha atendido con la reforma al Sistema de Pensiones y el creado Instituto de Pensiones de los Servidores Públicos del Estado de Colima.

### *3. Impulsar un mayor gasto federal en la entidad, principalmente el de inversión en infraestructura.*

Históricamente, el gasto público que el gobierno federal destina para su ejercicio en el territorio estatal, ha tenido gran importancia en el desarrollo del estado, como complemento del presupuesto estatal.

Las dependencias y organismos públicos federales, de manera directa, desarrollan infraestructura y obra pública, y atienden la política social de la Federación. Asimismo, formalizan convenios de coordinación con el Gobierno del Estado, para la realización de infraestructura, la puesta en marcha de proyectos productivos y la atención de grupos vulnerables de la población.

En la medida en que se alcance una más estrecha coordinación entre autoridades estatales y federales, los recursos destinados a Colima en el Presupuesto de Egresos de la Federación pueden ser de mayor cuantía y, por ende, tener un impacto más significativo en la atención de las demandas sociales y necesidades de obra pública e infraestructura.

En el financiamiento del desarrollo del Estado es fundamental profundizar la coordinación con las dependencias y entes públicos de la federación, para impulsar un mayor gasto federal en la entidad.

En esta estrategia, será necesario coadyuvar con la realización de los estudios y proyectos de interés para el estado, y que sean susceptibles de ser financiados con recursos del presupuesto federal. Asimismo, para potenciar los recursos transferidos vía los convenios de coordinación, el gobierno estatal deberá atender plenamente las contrapartes acordadas en los instrumentos jurídicos, con lo que se podrán incrementar los techos de gasto de diversos programas públicos, en beneficio de un mayor número de colimenses.

### *4. Implementar una política de deuda pública responsable.*

Al segundo trimestre de 2020 el Sistema de Alertas de la Secretaría de Hacienda y Crédito Público ha determinado que el Gobierno del Estado de Colima cuenta con un endeudamiento sostenible, lo que da un techo de financiamiento neto de hasta el equivalente 15 por ciento de los ingresos de libre disposición.

### *5. Promover esquemas de financiamiento, como son las Asociaciones Público-Privadas.*

Ante la escasez de recursos para desarrollar grandes obras de infraestructura, se vuelve necesario considerar el otorgar un mayor impulso y promoción a la inversión por parte del sector privado, como complemento de la inversión pública, para lograr más rápidamente las metas de desarrollo del estado.

Para la ejecución de algunos proyectos de infraestructura de alto impacto, perfilados en la planeación para el desarrollo de Colima, en 2021, se requiere utilizar los esquemas de asociaciones público-privadas como fuente de financiamiento. Ello redundará en una mayor atracción de inversiones privadas a la entidad y mejores condiciones financieras para el estado.

## **2. Agenda de buen gobierno**

Para alcanzar un gobierno de calidad, se necesita un impulso a la reingeniería de procesos de mejora administrativa que incluyan las necesidades de la ciudadanía y que contemplen acciones de transparencia y rendición de cuentas.

Lo anterior, se ha venido concretando y se consolidará en 2021 dejando atrás esquemas de administración pública tradicionales, con ayuda de instrumentos como la planeación, ejecución y la evaluación de resultados, así como el uso de las nuevas tecnologías de información y de la comunicación.

Además, se observa la necesidad de contar con servidores públicos permanentemente capacitados en materia de calidad. Para perfeccionar los procesos de gestión pública, lograr la mejora en servicios y atención a los ciudadanos, y agilizar los trámites y servicios.

Necesitamos crear incentivos para impulsar el gobierno participativo, el cual de manera constante estará en contacto con la ciudadanía para conocer sus necesidades y prioridades, con el fin de traducirlas en políticas públicas eficaces y con calidad.

Con la continuación de la Agenda de buen gobierno, se busca reducir aún más los trámites y facilitar las gestiones gubernamentales. Lograr, por ejemplo, que los ciudadanos tengan acceso a la información gubernamental y efectuar trámites de manera remota, situación que cobra mayor relevancia hoy en día al encontrarnos ante un virus que es altamente contagioso y donde se han prohibido las concentraciones masivas de personas.

Bajo la visión de la economía eficiente y sustentada en conocimiento, se debe aprovechar al máximo el uso de las Tecnologías de Información y de la Comunicación (TIC). El Gobierno del Estado ha trabajado y continuará haciéndolo para tomar el liderazgo en el uso de sistemas digitales, que impulsa el Internet como una herramienta principal de trabajo.

Por ello, se fortalecen los procesos con tecnologías de información en todas las instituciones públicas del estado, para ofrecer los servicios y trámites electrónicos con seguridad y rapidez; para que Colima se consolide como la entidad con menor brecha digital entre sus habitantes, actualmente nos posicionamos en el lugar número siete según el IDTMEX2018.

El gobierno digital es, además, una herramienta para combatir las prácticas de corrupción y opacidad en el servicio público; gracias a que en los trámites o servicios que se realizan de manera electrónica no se tiene contacto directo con el ciudadano.

Gracias a la profesionalización del servicio público que se ha logrado, derivado de la declaratoria de emergencia que obligó a realizar el cierre parcial de varias oficinas públicas, se pudo seguir continuando con la operatividad y la prestación de servicios del Gobierno, toda vez que nuestros colaboradores en cumplimiento del aislamiento social, continuaron laborando de manera remota desde sus casas con el fin de evitar la propagación del COVID-19.

### 3. Modelo de transparencia y rendición de cuentas

Un gobierno transparente en la administración de sus recursos coadyuva a combatir la corrupción, facilita el acceso a la información clara, oportuna y fomenta de manera activa la participación ciudadana a través del uso de las nuevas tecnologías de información.

Es por ello que el Gobierno del Estado continuará impulsando hasta el último día la transparencia y una impecable rendición de cuentas claras a la sociedad colimense. Esta obligación es más sensible y vital cuando se trata de recursos para la salud, combate a la pobreza y el desarrollo social.

Asimismo, en fortalecimiento de la transparencia presupuestaria, se ha creado la figura de la Contraloría Social, quien, mediante el seguimiento, supervisión y vigilancia de los programas públicos, podrá evaluar si los funcionarios públicos se conducen con apego a la ley. El combate a la corrupción es integral con una visión preventiva, mediante sistemas de control interno que eviten el uso indebido de los recursos públicos.

Uno de los mayores riesgos fiscales que ha afrontado el Gobierno del Estado de Colima es la evasión fiscal, sin embargo se ha trabajado para incrementar las labores de fiscalización y recientemente se ha realizado una modificación al Convenio de Colaboración que se tiene con la Secretaría de Hacienda y Crédito Público, y se ha cumplido en materia de fiscalización concurrente, con el objetivo de que la entidad pueda recibir el 100 por ciento del Impuesto Sobre la Renta que sea causado, en términos del artículo 126 de la Ley del Impuesto Sobre la Renta, por la enajenación de bienes inmuebles que se realicen dentro de la entidad, y de los cuales se participa a los municipios, según la cláusula XIX del Convenio de Colaboración, cuando menos con el 20 por ciento de lo recibido.

#### **2.3.3 Montos de Deuda Contingente y Propuestas de Acción para Enfrentarlos**

La Ley de Disciplina Financiera de las Entidades Federativas y los Municipios, en su Artículo 2º fracción V establece que la Deuda Contingente es “cualquier Financiamiento sin fuente o garantía de pago definida, que sea asumida de manera solidaria o subsidiaria por las Entidades Federativas con sus Municipios, organismos descentralizados y empresas de participación estatal mayoritaria y fideicomisos, locales o municipales y, por los propios Municipios con sus respectivos organismos descentralizados y empresas de participación municipal mayoritaria ...”

El Gobierno del Estado de Colima actualmente no tienen compromisos de Deuda Contingente, sin embargo existen las siguientes obligaciones de deuda Indirecta:

<b>Evolución de la Deuda Pública Indirecta</b>									
<b>Saldos insolutos al 30 septiembre de 2020</b>									
<b>Acreedor</b>	<b>Acreditado</b>	<b>Monto Dispuesto</b>	<b>Saldo Insoluto</b>	<b>Número de Crédito</b>	<b>Tasa de Interés Contratada</b>	<b>Tasa Efectiva</b>	<b>Fecha de Suscripción</b>	<b>Fecha de Vencimiento</b>	<b>Garantía y/o Fuente de Pago</b>
Banobras	Instituto de Suelo Urbanización y Vivienda del Estado de Colima (INSUVI)	150,466,713	110,040,285	7304	TIE + 0.86%	n.a.	jun-08	ago-33	Participaciones
Banorte	Comisión Intermunicipal de Agua Potable y Alcantarillado de Colima-Villa de Álvarez (CIAPACOV)	0.00	0.00	31750	TIE + 1.3%	n.a.	ago-06	ago-26	Participaciones
<b>Total</b>		150,466,713	110,040,285						

n.a.: no aplica.

Riesgos relevantes en materia de Deuda Contingente y propuestas de acción para enfrentarlos:

El Estado de Colima cuenta solamente con dos financiamientos con aval solidario a Organismos de la Administración Pública Paraestatal, los cuales no representan contingencia alguna puesto que cuentan con fuente de pago definida, cuyos recursos se afectan directamente de la Tesorería de la Federación a un Fideicomiso Irrevocable de Administración y Pago, con lo que se reduce al mínimo el riesgo de incumplimiento de pago a los acreedores.

## **2.4 RESULTADOS DE LAS FINANZAS PÚBLICAS QUE ABARCAN UN PERIODO DE LOS CINCO ÚLTIMOS AÑOS Y EL EJERCICIO FISCAL EN CUESTIÓN, DE ACUERDO CON LOS FORMATOS EMITIDOS POR EL CONAC**

### **2.4.1 Resultados de las Finanzas Públicas**

#### **Ingresos**

Ante el complejo escenario en el que se recibieron las finanzas públicas, se redoblaron esfuerzos y se han instrumentado diversas estrategias. Se desplegaron acciones para implementar una adecuada planificación financiera y se instrumentaron los mecanismos necesarios para prever la disponibilidad de recursos que ha permitido financiar las prioridades en materia de desarrollo económico, desarrollo social, las tareas de gobierno así como las necesidades extraordinarias que han derivado de las medidas implementadas para la contención del COVID-19, ello en congruencia con la realidad actual de las finanzas públicas.

Como resultado, hemos logrado disponer de liquidez para atender prioridades actuales y seguir cumpliendo con las obligaciones de pasivos heredados que se habían postergado. Los retos en materia financiera enfrentados obligaron a asumir una actitud comprometida hacia la sociedad colimense. En todo momento se ha procedido con apego a la ley y cuidando la transparencia de lo realizado, es así que en su actuar los funcionarios deben dirigirse con honestidad y una profunda convicción por servir, redoblando esfuerzos para hacer más con menos.

Pese a la difícil situación financiera heredada y el complicado panorama económico agravado por la pandemia provocada por el virus SARS-CoV-2, el Gobierno del Estado ha avanzado en el mejoramiento de las Finanzas Públicas para apuntalar los beneficios y el desarrollo de las y los colimenses.

Con este motivo, se han diseñado estrategias para mantener un equilibrio favorable en las finanzas, con el objetivo de cumplir los compromisos de pago que garanticen el otorgamiento de servicios a la ciudadanía y la operatividad normal. Producto de esta política pública es la mejora en la recaudación, la modernización de los servicios que facilitan el cumplimiento de las responsabilidades fiscales, así como un uso adecuado del presupuesto, siguiendo los principios constitucionales de eficiencia, eficacia, economía, transparencia y honradez, además del apego irrestricto a las medidas de austeridad y racionalización del gasto.

Con lo anterior, según las metas del eje transversal Colima con un Gobierno Moderno, Efectivo y Transparente, establecido en el Plan Estatal de Desarrollo, se han logrado resultados que permiten ir

edificando gradual, pero firmemente y a pesar de la pandemia, los niveles de crecimiento y desarrollo planteados, reorientando el gasto público para una mayor inversión en desarrollo social y temas de interés de los colimenses.

El Gobierno del Estado, en la medida de lo posible, mantiene una política de gasto público orientada al financiamiento de programas de alto impacto que promueven el desarrollo social y la creación de infraestructura necesaria para potenciar la actividad económica de la entidad, mejorando así la productividad, la competitividad y la calidad de vida de la población.

Los principios para un gasto ordenado se sustentan, entre otras acciones, en las Reglas de Austeridad, Racionalidad y Disciplina del Gasto Público Estatal y la reciente Ley de Austeridad del Estado de Colima, eliminando erogaciones innecesarias sin causar detrimento en la calidad y cobertura en los programas y servicios que brinda el Gobierno.

La política de ingresos públicos tiene como objetivo garantizar la sustentabilidad en la recaudación propia a través de dos ejes fundamentales: por una parte, la simplificación de trámites, y por la otra, el ejercicio estricto de las facultades conferidas en el marco legal.

Se han redoblado esfuerzos para mantener subsidios e incentivos que beneficien no solo la economía de las familias, sino también acciones que al mismo tiempo fortalezcan la actividad productiva y económica de la entidad, de ahí que las actividades recaudatorias se enfocan a una mayor automatización de los procesos, incorporación y uso de mejores tecnologías, más presencia fiscal, ampliación de la bancarización y nuevas formas de pago, que en su conjunto han redundado en una mayor captación de ingresos y la disminución tanto de la evasión como de la elusión fiscal, desafíos fiscales de la presente administración.

Por lo que al Presupuesto de Egresos se refiere, ahora se elabora bajo la metodología de Presupuesto basado en Resultados, como una de las mayores responsabilidades, en el contexto de reformas al texto constitucional de la nación. Su estructura normativa permite impulsar el ejercicio del gasto hacia la eficiencia, eficacia, economía, transparencia y honradez. Los objetivos planteados responden a una de las demandas más sentidas de los colimenses: garantizar que los bienes y servicios que promueve el Gobierno del Estado sean sometidos al escrutinio respecto a su impacto, siempre buscando mejorar el desempeño de los Programas Presupuestarios y sus resultados.

Con una visión responsable y objetiva, se ha fortalecido el ejercicio del gasto en los rubros más sensibles del desarrollo económico y social, a efecto de mejorar los niveles de bienestar de la población y propiciar la generación de empleos de calidad.

Los resultados confirman que se ha avanzado en el buen uso y destino de los recursos públicos. El equilibrio de las finanzas públicas está acreditado. Con suma cautela han sido implementadas las estrategias y se han tomado decisiones responsables y oportunas.

De esta manera, en el periodo de 2015 a 2020 la captación de Ingresos de Libre Disposición se incrementó en un 21 por ciento, lo que representa una variación de aproximadamente 1,390.3 millones de pesos, en el mismo periodo el crecimiento promedio de este tipo de ingresos fue de 4 por ciento anual.

Los niveles de captación de ingresos propios sobre el total de los ingresos en el año 2015 en comparación al 2020 muestran una variación positiva de 2 por ciento. Lo anterior refleja un aumento en la proporción de la recaudación vía impuestos, derechos, productos y aprovechamientos sobre el total de ingresos.

Los ingresos de origen federal presentaron un incremento de 15 por ciento en el periodo, el crecimiento promedio anual de estos fue de tan solo 3 por ciento. La dinámica de los ingresos muestra la mejora en cuanto a la modernización de los sistemas de recaudación estatal, ya que en promedio han crecido más los ingresos propios (con una tasa del 4 por ciento anual). En un sentido estricto este escenario, refleja una mejora en la autonomía financiera de la entidad.

En cuanto a los ingresos totales, estos han crecido en 7 por ciento de 2015 a 2020 y en promedio anualmente a una tasa de 1.3 por ciento. De continuar con la tendencia de bajo crecimiento de las transferencias federales etiquetadas y que dichas disminuciones no se compensen con mayores ingresos propios, se estaría llegando a niveles de ingresos como los que recaudaban hace 5 años, generando dificultades para sostener el gasto, puesto que en la actualidad se demanda un mayor número de bienes y servicios por parte de la ciudadanía, aunado a los requerimientos presupuestales adicionales para la lucha contra la pandemia del COVID-19, es así que los resultados de los ingresos han sido los siguientes:

<b>GOBIERNO DEL ESTADO DE COLIMA</b>						
<b>Resultados de Ingresos - LDF</b>						
<b>(PESOS)</b>						
<b>Concepto</b>	<b>2015 <sup>1</sup></b>	<b>2016 <sup>1</sup></b>	<b>2017 <sup>1</sup></b>	<b>2018 <sup>1</sup></b>	<b>2019 <sup>1</sup></b>	<b>2020 <sup>2</sup></b>
<b>1. Ingresos de Libre Disposición</b>	<b>6,518,201,016</b>	<b>7,292,861,354</b>	<b>7,115,722,385</b>	<b>8,461,908,039</b>	<b>8,161,576,402</b>	<b>7,908,485,099</b>
A. Impuestos	536,033,031	647,694,472	692,692,403	770,769,144	841,381,782	876,249,405
B. Cuotas y Aportaciones de Seguridad Social	0	0	0	0	0	0
C. Contribuciones de Mejoras	0	0	0	0	0	0
D. Derechos	320,216,375	349,316,177	369,851,875	372,114,122	401,324,225	350,274,039
E. Productos	27,028,995	86,853,571	22,289,239	29,494,935	12,925,601	20,417,259
F. Aprovechamientos	141,554,060	574,635,001	56,353,600	363,050,438	699,338,432	162,404,462
G. Ingresos por Venta de Bienes y Prestación de Servicios	0	0	0	0	0	0
H. Participaciones	3,933,541,037	4,600,418,788	4,950,335,791	5,525,277,996	5,451,403,269	5,890,596,920
I. Incentivos Derivados de la Colaboración Fiscal	218,827,518	13,638,024	425,349,229	461,163,732	257,869,872	607,550,019
J. Transferencias y Asignaciones	0	0	0	0	0	0
K. Convenios	1,341,000,000	1,020,305,321	598,850,247	940,037,673	497,333,220	992,995
L. Otros Ingresos de Libre Disposición	0	0	0	0	0	0
<b>2. Transferencias Federales Etiquetadas</b>	<b>7,980,356,524</b>	<b>8,653,825,720</b>	<b>8,886,588,609</b>	<b>9,029,618,050</b>	<b>9,362,373,024</b>	<b>9,194,347,282</b>
A. Aportaciones	5,173,806,586	5,477,346,110	5,801,874,319	5,957,199,309	6,450,893,735	6,462,664,506
B. Convenios	1,387,566,632	1,640,577,280	1,485,616,204	1,359,689,519	1,142,944,804	785,051,870
C. Fondos Distintos de Aportaciones	0	11,306,989	1,422,954	13,994,896	0	2,717,935
D. Transferencias, Subsidios y Subvenciones, y Pensiones y Jubilaciones	1,418,983,306	1,519,209,502	1,525,371,095	1,575,569,303	1,671,770,560	1,928,037,011
E. Otras Transferencias Federales Etiquetadas	0	5,385,839	72,304,037	123,165,023	96,763,925	15,875,960
<b>3. Ingresos Derivados de Financiamientos</b>	<b>2,166,000,000</b>	<b>200,000,000</b>	<b>526,781,000</b>	<b>1,550,000,000</b>	<b>1,446,727,964</b>	<b>714,272,036</b>
A. Ingresos Derivados de Financiamientos	2,166,000,000	200,000,000	526,781,000	1,550,000,000	1,446,727,964	714,272,036
<b>4. Total de Resultados de Ingresos</b>	<b>16,664,557,540</b>	<b>16,146,687,074</b>	<b>16,529,091,993</b>	<b>19,041,526,088</b>	<b>18,970,677,389</b>	<b>17,817,104,416</b>
<b>Datos Informativos</b>						
1. Ingresos Derivados de Financiamientos con Fuente de Pago de Recursos de Libre Disposición	2,166,000,000	200,000,000	526,781,000	1,550,000,000	1,446,727,964	714,272,036
2. Ingresos derivados de Financiamientos con Fuente de Pago de Transferencias Federales Etiquetadas	0	0	0	0	0	0
3. Ingresos Derivados de Financiamiento	2,166,000,000	200,000,000	526,781,000	1,550,000,000	1,446,727,964	714,272,036

<sup>1</sup>. Los importes corresponden al momento contable de los ingresos devengados.

<sup>2</sup>. Los importes corresponden a los ingresos devengados al cierre del tercer trimestre de 2020 y estimados para el resto del ejercicio.

Fuente: Cuentas públicas anuales

Por lo anterior, en un escenario de reducidos ingresos federales para el corto y mediano plazo es relevante establecer objetivos y metas que permitan aminorar los efectos para el Estado y la ciudadanía, aprovechando la estructura de las fórmulas de reparto de las participaciones federales, para que sea Colima quien busque obtener más recursos de la bolsa de participaciones.

Además, se buscará potenciar la tendencia de la captación de los ingresos de gestión, para fortalecer el importe de los ingresos de libre disposición, entendiendo por libre disposición a los ingresos que el Gobierno local puede utilizar de manera independiente como fuente de financiamiento de cualquier gasto corriente y de inversión, en cierta medida pueden ser concebidos como los grados de libertad o flexibilidad que tiene el Gobierno.

La mayor oportunidad de fortalecimiento de los ingresos se encuentra en los Impuestos, siendo el Impuesto Sobre Nóminas y Asimilables el que presenta la mayor aportación al total de impuestos, con una tasa del 51 por ciento estimada para 2021, el siguiente en importancia, es el Impuesto sobre Tenencia o Uso de Vehículos, que aporta un 40 por ciento. Podemos señalar que el Impuesto Sobre Nóminas aporta casi un 30 por ciento de los ingresos de gestión anuales y un 3 por ciento aproximadamente de los ingresos totales. Lo anterior, sin considerar que parte de los ingresos por concepto de tenencia vehicular son virtuales dado el subsidio que otorga el Estado. Si estos ingresos no se estuvieran registrando, la importancia relativa del Impuesto Sobre Nóminas sería mucho mayor.

Es importante señalar que los servicios de recaudación proporcionados por el Estado se brindan de acuerdo con las Leyes y Reglamentos aplicables, brindando asistencia gratuita y permanente al contribuyente para fomentar el cumplimiento voluntario y oportuno de sus obligaciones, así como el ejercicio de sus derechos.

Sin embargo, se detectan necesidades de atención y mejora a los servicios para el contribuyente, a través de herramientas informáticas para facilitar el acceso a las opciones de pago, logrando que éstos sean más rápidos y sencillos para el cumplimiento correcto y oportuno de las obligaciones fiscales de los ciudadanos.

Existen Leyes y Reglamentos que deben ser respetados por el Estado al momento de crear y poner en práctica el pago de contribuciones, en ese sentido la autoridad tiene el derecho y la obligación de facilitar e incentivar el cumplimiento oportuno y voluntario, y mediante las acciones de fiscalización comprobar si los contribuyentes cumplen con las normativas vigentes.

Las acciones de fiscalización permitirán contar con una mayor independencia y sustentabilidad financiera, así como con mayores recursos para acciones que generen el bienestar de la población. La principal fuente de recursos para el financiamiento del desarrollo del Estado son los recursos federales, por lo cual es impostergable impulsar finanzas públicas sanas, con mayor independencia de los recursos federales, y con una deuda sostenible. Uno de los objetivos de esta administración ha sido el robustecimiento de la Hacienda Pública, sin crear nuevos impuestos o aumentar los actuales, en aras de cuidar la economía familiar ya de por sí deteriorada por los efectos de la pandemia.

### **Servicios al contribuyente**

El Gobierno del Estado ha avanzado y continuará haciéndolo en la consolidación y modernización de los mecanismos que le permitan mejorar la eficiencia recaudatoria de impuestos, derechos, productos y aprovechamientos. De esa forma el Estado obtiene los recursos necesarios para contar con una administración pública eficaz y con pronta capacidad de respuesta.

La prestación de servicios al contribuyente no se afectó durante esta pandemia sanitaria provocada por el COVID-19, se tomaron estrictas medidas para prevenir el contagio y con ello mantener en funcionamiento algunos Kioscos de Servicios y Trámites Electrónicos de Gobierno y de esta forma permitir a los colimenses el adecuado cumplimiento de sus obligaciones fiscales.

Actualmente existen 20 kioscos de Servicios y Trámites Electrónicos del Gobierno, que dan cobertura total al estado, de esta manera los ciudadanos ahorran tiempo y dinero en trasladarse para obtener los servicios de gobierno. Aunado a lo anterior, se ha mejorado el equipamiento tecnológico de los Kioscos y se ha ampliado su catálogo de trámites y servicios. En la medida que las instituciones de salud lo permitan, los kioscos que se encuentran fuera de operación, serán reactivados

Cada vez se otorgan más facilidades para que los contribuyentes cumplan con sus responsabilidades fiscales y gocen de más servicios. Por ello se logró la apertura a la nueva normalidad, con estrictas medidas sanitarias, de todas las receptorías de rentas, para facilitar a todos los contribuyentes estatales el pago de sus obligaciones, tomando en consideración los incentivos fiscales aprobados por el H. Congreso del Estado para la mitigación del impacto económico que ha dejado la pandemia del COVID-19.

De igual forma, para modernizar y brindar mayores facilidades a la ciudadanía, se habilitó el uso de la Firma Electrónica Avanzada, la cual sirve para identificarse ante el Servicio de Administración Tributaria y para expedir la Constancia de Cumplimiento de Obligaciones Fiscales Estatales. Su uso proporciona, además, elementos de seguridad a los documentos emitidos en los procesos electrónicos e impulsa una mayor confiabilidad y certidumbre jurídica a la documentación digital.

### **Incentivos Fiscales**

Durante el ejercicio fiscal 2020 se mantuvo el subsidio a la tenencia vehicular y no se crearon nuevos impuestos, ni se dieron aumentos a los ya existentes. A pesar del adverso escenario económico nacional e internacional, para el ejercicio fiscal 2021, se hace un gran esfuerzo para continuar subsidiando la tenencia y para no crear nuevos impuestos, lo que acredita el compromiso social de la actual administración, pues dicha acción incide directamente sobre la economía familiar, permitiendo a los colimenses que se disponga de más recursos para destinarse a otro fin.

Así mismo, con la finalidad de ayudar a las familias colimenses ante la situación de emergencia sanitaria por la que atravesamos derivado de la pandemia del Coronavirus SARS-CoV-2, el pasado 30 de marzo de 2020, se publicó el Decreto Número 256, mediante el cual se otorgaron diversos estímulos fiscales a los contribuyentes del Estado, en relación con el pago de derechos e impuestos de carácter estatal. Estos estímulos consisten en:

- Ampliación del plazo para el pago del Impuesto sobre Tenencia o Uso de Vehículos y del pago de derechos por la renovación anual de la calcomanía vehicular.

- Condonación del 100 por ciento en el pago del Impuesto sobre Nómina, en los meses de marzo, abril y mayo de 2020, a los contribuyentes cuya plantilla laboral formalmente registrada fuera de 1 a 10 trabajadores. Así como ampliación del plazo para pago de los contribuyentes que no se encontraban en ese supuesto, hasta el segundo semestre de 2020, sin que se generaran recargos ni multas y sin ser objeto de requerimiento por la autoridad competente.
- De igual manera la condonación del 100 por ciento en el pago del Impuesto sobre Nóminas, en el periodo de marzo a diciembre de 2020, a cargo de los municipios, sus organismos públicos descentralizados, así como los de los organismos operadores de agua.
- El 100 por ciento de condonación en el pago del Impuesto sobre Hospedaje, en el periodo de abril, mayo y junio de 2020, a los contribuyentes que presten este servicio en el territorio del Estado.
- Ampliación del plazo para el pago del Impuesto sobre Ejercicio de Profesiones de los 3 primeros bimestres del ejercicio fiscal 2020, hasta el 17 de julio del mismo año.
- Suspensión de plazos legales para la conclusión de visitas domiciliarias y la no exigibilidad en los cobros de créditos determinados mediante el Procedimiento Administrativo de Ejecución, hasta el 31 de mayo de 2020.
- Ampliación de la vigencia hasta el 30 de junio de 2020, en las licencias y permisos de conducir en todas sus modalidades que expiraran en los meses de marzo, abril y mayo de 2020, expedidas por la Secretaría de Movilidad.
- Condonación del 100 por ciento en el pago de multas y recargos por la falta de pago oportuno del servicio de agua potable, alcantarillado y saneamiento en adeudos de 2019 y anteriores, así como de enero a junio de 2020.
- Implementación del 4 por ciento de descuento por pagos puntuales en los servicios de agua potable y alcantarillado correspondientes a los bimestres de marzo-abril y mayo-junio de 2020.
- Ampliación en el plazo para aprovechar el 8 por ciento de descuento en el pago anual por los servicios de agua potable, alcantarillado y saneamiento, hasta el 30 de junio de 2020.
- Suspensión de acciones de reducción o suspensión en el suministro de agua durante los meses de marzo a junio de 2020, a los usuarios de la Comisión Intermunicipal de Agua Potable y Alcantarillado de los Municipios de Colima y Villa de Álvarez (CIAPACOV), que presentaran algún tipo de adeudo, debiéndose restablecer el servicio y suministro de agua potable a los que se les haya suspendido previamente.
- Descuentos del 30 por ciento en el pago de derechos de todos los trámites y servicios prestados por el Instituto para el Registro del Territorio, hasta el 30 de junio de 2020.

Los mencionados incentivos también se efectuaron con la finalidad de mitigar el impacto económico derivado de medidas implementadas por la contingencia sanitaria y con ello comenzar y potenciar la reactivación de la economía colimense, al permitir que los contribuyentes cuenten con mayores recursos para destinarlos al consumo de bienes y servicios que genere un impacto multiplicador.

Además de lo anterior, se tienen los incentivos señalados en los capítulos II, III y IV de la Ley de Fomento Económico para el Estado de Colima tomando en consideración lo señalado en el artículo 11 de la Iniciativa de Ley de Ingresos para el Ejercicio Fiscal 2021, mismos que son otorgados principalmente a personas físicas o morales con actividad empresarial que cumplan los supuestos señalados.

### **Apoyo para regularización fiscal**

Sigue vigente el Convenio de Reconocimiento de Adeudo y Autorización de Prórroga para el Pago Diferido de Créditos Fiscales Relativos al Seguro de Retiro, Cesantía en Edad Avanzada y Vejez con el Instituto Mexicano del Seguro Social, con el objetivo de que este Instituto otorgara un prórroga para realizar el pago de los adeudos a plazos, así también, se gestionó la condonación del 90 por ciento de las multas, y de esta manera no comprometer las finanzas públicas estatales.

### **Programa Súmate**

El Gobierno del Estado impulsa la formalidad en el régimen de incorporación fiscal a través de la firma del convenio con el Servicio de Administración Tributaria para implementar el Programa Súmate del Gobierno Federal, en la que diferentes instituciones del Gobierno Federal armonizan sus programas para hacer más atractiva la transición a la formalidad, por medio de beneficios como la obtención de servicios médicos, créditos para vivienda, apoyos económicos, créditos de instituciones bancarias, seguro de vida y reducción en el pago de impuestos.

Durante el año 2020, derivado de la contingencia sanitaria provocada por el COVID-19, el Programa Suma no se pudo llevar a cabo, dado que varios negocios considerados como giros no esenciales permanecieron cerrados, así como por la probabilidad de contagio en la atención personalizada que se realiza con los empresarios, sin embargo, se espera que una vez se cuente con la vacuna contra el COVID-19, se pueda reanudar dicho programa en el ejercicio fiscal 2021.



## **Sistema Nacional de Coordinación Fiscal**

El estado de Colima pertenece a la zona 4 Occidente y en cumplimiento a los ordenamientos que regulan el Sistema de Coordinación Fiscal Federal, se entregaron oportuna y correctamente los datos de la recaudación obtenida por el Gobierno del Estado en los conceptos de Impuestos y Derechos, así como del Impuesto Predial y Derecho de Agua Potable y Alcantarillado de los diez municipios, todos del ejercicio fiscal 2019, los cuales, de conformidad con lo dispuesto en la Ley de Coordinación Fiscal de aplicación federal, sirvieron de base para calcular los Coeficientes de Distribución de las participaciones federales del presente ejercicio fiscal.

En complemento de lo anterior, la Secretaría de Hacienda y Crédito Público (SHCP) reconoce a Colima como una de los primeros estados con mayor transparencia de México en el manejo de recursos públicos federales, ello de acuerdo al resultado del segundo trimestre de 2019 en el Índice de la Calidad de la Información de la SHCP.

Ello muestra el nivel de coordinación entre el Gobierno del Estado y otros órdenes de Gobierno en la entidad, así como con las demás instituciones que ejercen y custodian recursos federales, y a su vez, es un elemento preponderante para la gestión extraordinaria de recursos ante la federación.

## **Sistema de Alertas**

Desde 2017, con la primera revisión de la Cuenta Pública del Estado de Colima del Ejercicio Fiscal 2016, se obtuvo un resultado en el nivel de endeudamiento sostenible, mismo que se ha mantenido hasta la evaluación del segundo trimestre del 2020, correspondiente a la última publicación registrada por parte de la SHCP, estos indicadores acreditan una gestión responsable de los recursos públicos y el saneamiento de las finanzas estatales desde 2016, al mantener constantes los indicadores de deuda pública, servicios de la deuda y obligaciones a corto plazo.

Dicha calificación es relevante pero sobre todo vinculante, pues determina el uso que se le dará a los ingresos excedentes y a su vez determina el techo de financiamiento neto al que puede acceder la Administración Pública Estatal.

Es pertinente precisar que de acuerdo a lo previsto en el artículo 45 de la Ley de Disciplina Financiera de las Entidades Federativas y los Municipios, el Sistema de Alertas se clasifica en tres niveles: endeudamiento sostenible, endeudamiento en observación y endeudamiento elevado.

Ampliando lo anterior, el mencionado Sistema, que mide el nivel de endeudamiento de los Entes Públicos que tengan contratados financiamientos y obligaciones, y que estos se encuentren inscritos en el Registro Público Único, por medio de la Ley de Disciplina Financiera de las Entidades Federativas y los Municipios, establece tres indicadores de corto y largo plazo para realizar la medición: (1) Deuda Pública y Obligaciones sobre Ingresos de Libre Disposición, (2) Servicio de la Deuda y de Obligaciones sobre Ingresos de Libre Disposición y (3) Obligaciones a Corto Plazo y Proveedores y Contratistas sobre Ingresos Totales.

A continuación se muestra los resultados al segundo trimestre de 2020 del Sistema de Alertas:

Nivel de Endeudamiento	
Descripción	Simbología
Sostenible	●
En Observación	■
Elevado	▲

Resultado del Sistema de Alertas de las Entidades Federativas Medición del Segundo Trimestre 2020							
Entidad Federativa	Resultado del Sistema de Alertas	Indicador 1: Deuda Pública y Obligaciones sobre los Ingresos de Libre Disposición (DyO/ILD)		Indicador 2: Servicio de la Deuda y de Obligaciones sobre los Ingresos de Libre Disposición (SDyPI/ILD)		Indicador 3: Obligaciones a Corto Plazo y Proveedores y Contratistas sobre Ingresos Totales (OCPyPC/IT)	
Aguascalientes	●	28.70%	●	3.30%	●	-10.50%	●
Baja California	●	63.30%	●	8.60%	■	4.50%	●
Baja California Sur	●	29.10%	●	3.50%	●	-3.90%	●
Campeche	●	31.60%	●	3.40%	●	-10.50%	●
Coahuila	■	167.20%	■	15.60%	▲	-1.40%	●
Colima	●	60.10%	●	7.40%	●	10.60%	■
Chiapas	●	66.10%	●	6.40%	●	-6.20%	●
Chihuahua	■	138.20%	■	14.90%	■	5.00%	●
Ciudad de México	●	49.40%	●	7.10%	●	-3.80%	●
Durango	●	87.30%	●	10.10%	■	7.20%	●
Guanajuato	●	21.90%	●	3.50%	●	-9.90%	●
Guerrero	●	15.00%	●	2.70%	●	8.90%	■
Hidalgo	●	29.20%	●	4.60%	●	-4.30%	●
Jalisco	●	42.40%	●	4.30%	●	-9.30%	●
México	●	43.60%	●	3.90%	●	-3.40%	●
Michoacán	●	61.70%	●	7.90%	■	-0.60%	●
Morelos	●	63.10%	●	8.30%	■	-0.50%	●
Nayarit	■	83.10%	●	7.80%	■	8.60%	■
Nuevo León	■	119.40%	■	11.50%	■	-2.60%	●
Oaxaca	●	61.10%	●	8.10%	■	2.40%	●
Puebla	●	36.30%	●	6.20%	●	-9.30%	●
Querétaro	●	1.20%	●	0.60%	●	-19.30%	●
Quintana Roo	■	146.70%	■	16.90%	▲	0.60%	●
San Luis Potosí	●	28.60%	●	4.90%	●	3.80%	●
Sinaloa	●	23.20%	●	3.00%	●	-2.20%	●
Sonora	●	88.20%	●	8.50%	■	2.60%	●
Tabasco	●	27.20%	●	3.60%	●	-0.70%	●
Tamaulipas	●	55.40%	●	6.20%	●	-1.90%	●
Veracruz	●	84.00%	●	6.00%	●	-5.00%	●
Yucatán	●	35.50%	●	4.20%	●	-0.20%	●
Zacatecas	●	73.50%	●	7.20%	●	7.50%	●

Fuente: Secretaría de Hacienda y Crédito Público.

## Egresos

En el periodo de 2015 a 2020 los egresos totales registraron un crecimiento de 15 por ciento, cifra menor en 6 puntos porcentuales que el crecimiento de los ingresos en el mismo lapso. Dicha tendencia tanto de ingresos como de egresos muestra un manejo responsable en materia de finanzas públicas, pues los egresos crecen en menor cuantía que los ingresos.

En el periodo que se reporta, el Gasto Etiquetado se ha contraído en un 2 por ciento y el No Etiquetado creció en, aproximadamente, 39 por ciento, la tendencia de gasto corrobora la importancia de las transferencias federales etiquetadas para el funcionamiento del aparato gubernamental, pero también gradualmente va reflejando el fortalecimiento del Gasto No Etiquetado impulsado en gran medida por la mejora en la captación de Ingresos de Libre Disposición.

Al cierre estimado de 2020 se observa que el gasto etiquetado disminuye a niveles del año 2015, principalmente por reducciones de convenios con la federación y menores transferencias etiquetadas para inversión pública, mientras que las participaciones y aportaciones del tipo no etiquetadas para municipios crecen en un 31 por ciento en el periodo de 2015 a 2020.

Formato 7 d)

## Resultados de Egresos - LDF

GOBIERNO DEL ESTADO DE COLIMA						
Resultados de Egresos - LDF						
(PESOS)						
Concepto (b)	2015 <sup>1</sup>	2016 <sup>1</sup>	2017 <sup>1</sup>	2018 <sup>1</sup>	2019 <sup>1</sup>	2020 <sup>2</sup>
<b>1. Gasto No Etiquetado (1=A+B+C+D+E+F+G+H+I)</b>	<b>6,189,192,241</b>	<b>7,423,225,570</b>	<b>7,707,018,236</b>	<b>10,263,582,266</b>	<b>9,634,061,451</b>	<b>8,622,757,134</b>
A. Servicios Personales	1,430,767,846	2,011,528,818	1,890,025,957	2,140,507,381	1,805,575,185	1,804,437,028
B. Materiales y Suministros	160,515,025	170,853,756	190,982,011	198,324,758	209,737,805	104,161,093
C. Servicios Generales	425,325,870	380,641,543	667,100,602	869,797,904	529,507,388	375,305,877
D. Transferencias, Asignaciones, Subsidios y Otras Ayudas	1,622,176,320	2,761,693,654	2,746,315,686	4,033,610,984	3,660,966,071	3,266,371,847
E. Bienes Muebles, Inmuebles e Intangibles	19,461,779	183,377,699	34,781,979	93,567,856	34,101,280	19,481,771
F. Inversión Pública	31,753,253	260,787,301	194,800,482	215,579,750	146,167,109	137,110,555
G. Inversiones Financieras y Otras Provisiones	55,463,713	31,280,862	0	0	0	882,775
H. Participaciones y Aportaciones	1,080,564,198	1,205,442,003	1,296,819,500	1,396,772,474	1,528,464,328	1,417,448,105
I. Deuda Pública	1,363,164,237	417,619,934	686,192,018	1,315,421,159	1,719,542,284	1,497,558,083
<b>2. Gasto Etiquetado (2=A+B+C+D+E+F+G+H+I)</b>	<b>9,365,672,186</b>	<b>8,484,941,137</b>	<b>8,769,146,632</b>	<b>8,956,345,595</b>	<b>9,326,603,498</b>	<b>9,194,347,282</b>
A. Servicios Personales	722,129,189	2,791,961	195,892,531	37,934,987	48,200,483	24,698,377
B. Materiales y Suministros	40,462,048	17,149,936	40,462,152	25,381,917	31,523,679	17,073,850
C. Servicios Generales	120,656,359	72,391,050	170,973,756	95,382,933	117,324,580	68,397,216
D. Transferencias, Asignaciones, Subsidios y Otras Ayudas	7,006,912,098	7,281,757,432	7,116,664,067	7,295,701,989	7,896,599,059	7,833,082,239
E. Bienes Muebles, Inmuebles e Intangibles	154,623,429	30,183,634	97,971,814	52,176,881	55,531,463	40,457,720
F. Inversión Pública	358,661,055	462,017,172	301,286,265	525,337,465	118,845,050	73,056,139
G. Inversiones Financieras y Otras Provisiones	0	0	0	0	0	0
H. Participaciones y Aportaciones	480,915,481	541,102,877	612,368,764	675,974,866	771,409,594	863,125,569
I. Deuda Pública	481,312,526	77,547,075	233,527,282	248,454,556	287,169,589	274,456,172
<b>3. Total del Resultado de Egresos (3=1+2)</b>	<b>15,554,864,426</b>	<b>15,908,166,707</b>	<b>16,476,164,869</b>	<b>19,219,927,861</b>	<b>18,960,664,949</b>	<b>17,817,104,416</b>

Fuente: 1/Cuentas Públicas Anuales, 2/Los importes corresponden a los egresos devengados al cierre del tercer trimestre de 2020 y estimados para el resto del ejercicio.

La política de gasto que rige en la presente administración se finca en premisas de responsabilidad hacendaria y financiera para apuntalar un manejo sostenible de las finanzas públicas.

En el marco de la Gestión Pública para Resultados (GPR), se han redoblado los esfuerzos para fortalecer el Presupuesto basado en Resultados (PbR) y el Sistema de Evaluación del Desempeño (SED). El PbR como instrumento metodológico y modelo de cultura organizacional, que tiene como objetivo que los recursos públicos se asignen prioritariamente a los programas que generan más beneficios a la población y que se corrija el diseño de aquellos que no están funcionando correctamente.

Regidos por el principio de buen gobierno establecido en el Plan Estatal de Desarrollo, continuaremos impulsando el fortalecimiento de las finanzas públicas del estado para mejorar los niveles de vida y bienestar de las familias colimenses.

### Deuda Pública

El proyecto de Presupuesto de Egresos para el Ejercicio Fiscal 2021, contiene una previsión de recursos para el pago del servicio de la deuda pública directa por un monto de 312 millones 499 mil 497 pesos, conformados por 122 millones 855 mil 137 pesos para amortización de capital y 189 millones 644 mil 360 pesos para el pago de intereses.

Los intereses de la deuda pública directa para el ejercicio 2021 disminuyen en relación con el ejercicio anterior, principalmente por tres razones: i) una disminución importante en el valor de la Tasa de Interés Interbancaria de Equilibrio a 28 días a la cual se encuentran contratados los créditos a tasa variable del Estado; ii) por la disminución del saldo insoluto de capital de los créditos; y iii) por el refinanciamiento de un crédito de largo plazo realizado a finales de 2019, con una menor tasa de interés. Lo anterior, aun cuando el Presupuesto para el ejercicio 2021 incluye pagos de intereses de un financiamiento adicional autorizado por el Congreso del Estado en 2020.

Para el caso del capital, se refleja un incremento en el monto presupuestado, en función de los perfiles crecientes de amortización en la mayor parte de los créditos vigentes y por la amortización de principal del nuevo financiamiento autorizado por el Congreso.

Con la finalidad de garantizar tasas de interés competitivas en los financiamientos vigentes de largo plazo, en este Presupuesto se contemplan recursos para la mantener y en su caso actualizar las calificaciones crediticias de las estructuras de los financiamientos. Esta estrategia mejora considerablemente las calificaciones de los créditos respecto a la nota quirografaria, lo que repercute en mejores condiciones de tasas de interés, que se reflejan en un menor pago de intereses de la deuda.

De igual manera, se incluyen partidas de gasto para la renovación de las calificaciones quirografarias del Estado con dos agencias calificadoras, así como para la administración de los fideicomisos de administración y fuente de pago, que fungen como mecanismos de pago de la deuda de largo plazo, lo cual le da certidumbre al cumplimiento de las obligaciones bancarias.

El Proyecto de Presupuesto de Egresos para el ejercicio 2021 considera también recursos para el pago de obligaciones bancarias de corto plazo, contratados en el ejercicio fiscal 2020 y cuyo vencimiento ocurre en el ejercicio 2021, de conformidad a la legislación aplicable en la materia.

En el caso de las obligaciones bancarias de corto plazo se incluyen partidas por hasta 339 millones de pesos para amortización de principal y 7 millones 023 mil 829 pesos por concepto de intereses.

Se informa que el presente Proyecto de Presupuesto, no incluye partidas para deuda adicional, en virtud de que el Proyecto de Ley de Ingresos para el Ejercicio Fiscal 2021, no contempla ingresos derivados de Financiamientos.

#### *Calificaciones de deuda emitidas por agencias calificadoras: Fitch Ratings y HR Ratings*

El Estado de Colima mantiene calificaciones crediticias quirografarias con las agencias calificadoras HR Ratings y Fitch Ratings.

##### *HR Rating's*

En el primer trimestre de 2020, con información del cierre de 2019, y derivado por la expectativa de un incremento en el saldo de las obligaciones bancarias de corto plazo, la agencia calificadora HR Ratings, redujo la calificación quirografaria a niveles de BBB con perspectiva estable, desde BBB+. Se tiene la expectativa de recuperar la nota en BBB+ en la siguiente revisión, puesto que no se actualiza el supuesto de HR para la baja de nota en 2020.

HR Rating's califica de manera específica la estructura de dos financiamientos cuyas notas se mantienen en niveles de HR AA+ (E) y un financiamiento con la banca de desarrollo al que se le asignó una calificación de HR AA (E) con perspectiva estable.

##### *FITCH Rating's*

En el mes de agosto de 2020, con información del cierre del primer semestre del mismo año, ya con información más precisa sobre la evolución de las finanzas públicas locales, la agencia Fitch Ratings ratificó la calificación quirografaria del Estado en BBB+ manteniendo estable la perspectiva.

Asimismo, ratificó la calificación en niveles de 'AA-(mex)vra' para los financiamientos estructurados.

Desde el inicio de la presente administración a la fecha, el Estado de Colima ha incrementado hasta en once niveles las calificaciones crediticias quirografarias, lo que ha repercutido en una mejora de la tasa de interés promedio ponderado de los créditos contratados a tasa variable.

#### *Índice de Información Presupuestal Estatal (IIPE)*

La transparencia presupuestal (saber cuánto, cómo y en qué se va a gastar el dinero público) es fundamental para crear confianza entre los ciudadanos y el gobierno. Con una buena planeación, los estados pueden adoptar una forma estructurada y clara de mostrar al ciudadano el uso de los recursos públicos. Desde 2008, el Instituto Mexicano para la Competitividad (IMCO) evalúa la calidad de la información presupuestal de los estados sobre la base de un catálogo de buenas prácticas.

El IIPE, se realiza mediante un estudio que mide de forma anual la calidad de la información presupuestal de las entidades federativas, verifica el cumplimiento de las obligaciones de contabilidad gubernamental, fomenta una serie de buenas prácticas contables y tiene como propósito eliminar condiciones de opacidad en el manejo de los recursos públicos estatales.

En su edición correspondiente a 2017, Colima se posicionó en Primera Posición Nacional, conjuntamente con los estados de Puebla, Chihuahua, Coahuila, Baja California y Jalisco.

Así mismo, en la edición 2019 del IIPE, nuestro estado se posiciona dentro de los primeros lugares a nivel nacional, con un 98.3 por ciento de cumplimiento, calificación que se mejorará con base en mejores prácticas para el ejercicio fiscal 2021.

## 2.5 RESUMEN DE ESTUDIO ACTUARIAL DE LAS PENSIONES DE LOS TRABAJADORES

En acatamiento a lo establecido en el artículo 5º fracción V de la Ley de Disciplina Financiera de las entidades Federativas y los Municipios, a continuación, se presenta el formato 8) Informe sobre Estudios Actuariales - LDF aprobado por el CONAC.

El Estudio incluye la población afiliada, la edad promedio, las características de las prestaciones otorgadas por la Ley aplicable, el monto de reservas de pensiones, así como el periodo de suficiencia y el Balance Actuarial en valor presente.

Formato 8) Informe sobre Estudios Actuariales- LDF

GOBIERNO DEL ESTADO DE COLIMA INFORME SOBRE ESTUDIOS ACTUARIALES-LDF						
	Pensiones y jubilaciones	Salud	Riesgos de trabajo	Invalidez y vida	Otras prestaciones sociales	TOTAL
<b>Tipo de Sistema</b>						
Prestación laboral o fondo general para trabajadores del Estado o Municipio	Prestación Laboral		Prestación Laboral	Prestación Laboral	Prestación Laboral	Prestación Laboral
Beneficio Definido, Contribución Definida o Mixto	Beneficio Definido		Beneficio Definido	Beneficio Definido	Beneficio Definido	Beneficio Definido
<b>Población afiliada</b>						
Activos	7,633		7,633	7,633	7,633	7,633
Edad máxima	90		90	90	90	90
Edad mínima	19		19	19	19	19
Edad promedio	42		42	42	42	42
Pensionados	142		5	52	-	199
Edad máxima	84		72	71	-	84
Edad mínima	46		46	26	-	26
Edad promedio	55		1,075	134	-	101
Jubilados	142		5	52	-	199
Edad máxima	84		72	71	-	84
Edad mínima	46		46	26	-	26
Edad promedio	55		1,075	134	-	101
<b>Beneficiarios</b>						
Promedio de años de servicio (trabajadores activos)	11.35		11.35	11.35	11.35	11.35
Aportación individual al plan de pensión como % del salario	0%		0%	0%	0%	0%
Aportación del ente público al plan de pensión como % del salario	0%		0%	0%	0%	0%
Crecimiento esperado de los pensionados (como %)	90.42%		168.98%	48.59%	NA	78.54%
Crecimiento esperado de los jubilados (como %)						
Crecimiento esperado de los activos (como %)	1.0061%		1.0061%	1.0061%	1.0061%	1.0061%
Edad de jubilación o pensión promedio						
Esperanza de vida de edad de jubilación o pensión promedio	63.10		63.10	63.10	-	63.10
<b>Ingresos del Fondo</b>						
Ingresos anuales al fondo de pensiones	257,433,709.68		257,433,709.68	257,433,709.68	257,433,709.68	257,433,709.68
<b>Nómina anual Integrada (sin aguinaldo)</b>						
Activos	2,239,761,889.02		2,239,761,889.02	2,239,761,889.02	2,239,761,889.02	2,239,761,889.02
Pensionados y jubilados (Incluye Beneficiarios)	63,873,246.61		866,042.28	7,799,330.68	-	72,538,619.57
Beneficiarios de pensionados y jubilados	-		-	1,180,779.95	-	1,180,779.95
<b>Monto mensual por pensión</b>						
Máximo	74,841.19		23,729.47	49,417.08	-	74,841.19
Mínimo	12,489.25		7,358.00	4,988.00	-	4,988.00
Promedio	37,484.30		14,434.04	14,391.20	-	30,870.77
<b>Monto de la reserva</b>	1,319,901,670.52					1,319,901,670.52
<b>Valor presente de las obligaciones</b>						
Pensiones y jubilaciones en curso de pago	1,345,769,527.15		13,725,063.11	121,411,197.34	30,472,157.94	1,511,377,945.54
Generación actual	19,475,051,227.50		612,852,542.54	1,547,151,518.57	1,695,795,750.74	23,330,851,039.36
Generaciones futuras	10,327,625,085.87		2,296,749,828.38	3,328,568,196.82	4,355,739,949.98	20,308,683,061.05
<b>Valor presente de los sueldos futuros de cotización 3%</b>						
Generación actual	1,331,032,067.16		40,055,812.19	106,667,768.15	110,356,741.94	1,588,112,389.43
Generaciones futuras	3,374,785,113.22		750,514,960.13	1,087,684,952.31	1,423,336,557.82	6,636,321,583.48
<b>Valor presente de aportaciones futuras</b>						
Pensionados y jubilados actuales						
Generación actual	4,727,551,458.21		142,269,985.81	378,861,918.73	391,964,393.00	5,640,647,755.75
Pensionados y jubilados provenientes de la generación actual						
Generaciones futuras	13,726,082,039.54		3,052,529,144.55	4,423,882,525.16	5,789,060,253.36	26,991,553,962.61
Pensionados y jubilados provenientes de generaciones futuras						
<b>Déficit/superávit actuarial</b>						
Generación actual	(13,442,335,558.77)		(444,251,807.66)	(1,183,033,029.02)	(1,223,946,773.74)	(16,293,567,169.20)
Nuevas generaciones	6,773,242,066.88		1,506,294,276.30	2,182,999,280.64	2,856,656,861.21	13,319,192,485.04
<b>Periodo de suficiencia</b>						
Año de descapitalización	2080		2080	2080	2080	2080
Tasa de rendimiento	2%		2%	2%	2%	2%
<b>Estudio actuarial</b>						

Año de elaboración del estudio actuarial: 2020

Empresa que elaboró el estudio actuarial: Valuaciones Actuariales del Norte, S. C.

El cálculo actuarial es la técnica que determina el costo actual y futuro de las obligaciones del área de prestaciones económicas, proporcionando una amplia información que deberá considerarse como fundamental para definir el rumbo del Esquema de Seguridad Social, de la manera más aproximada posible.

<b>Gobierno del Estado de Colima</b> <b>Flujo Esperado de Egresos, Aportaciones y Aportaciones Adicionales</b> Situación Actual Burocracia Tasa de Rendimiento del 3.00% (millones de pesos de 2019)			
Año	Egresos	Aportaciones	Aportaciones Adicionales
2020	102.02	125.42	0
2021	126.11	161.20	0
2022	143.76	196.60	0
2023	161.14	222.22	0
2024	179.28	247.66	0
2025	196.98	273.38	0
2026	215.87	296.69	0
2027	236.17	320.19	0
2028	255.61	343.73	0
2029	275.58	362.36	0
2030	296.86	381.03	0
2035	423.06	473.98	0
2040	523.15	520.55	0
2045	582.80	535.77	0
2050	605.77	549.71	0
2055	585.86	551.23	0
2060	549.09	531.29	0
2065	515.76	505.44	0
2070	495.95	474.69	0
2075	487.51	448.42	0
2080	485.87	446.74	0
2085	486.38	445.46	0
2090	482.61	445.20	0
2095	474.90	445.62	0
2100	466.55	446.19	0
2105	460.39	446.67	0
2110	457.84	446.93	0
2115	458.67	446.95	0
2120	461.36	446.77	0

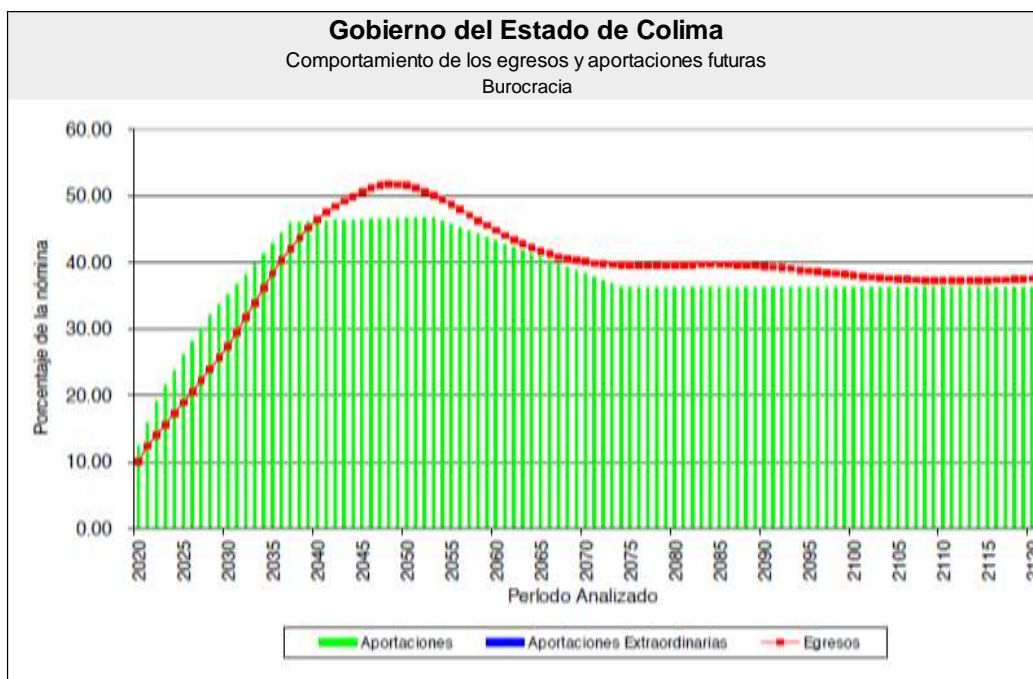
Año de elaboración del estudio actuarial: 2020

Empresa que elaboró el estudio actuarial: Valuaciones Actuariales del Norte, S. C.

La Ley de Disciplina Financiera de las Entidades Federativas y los Municipios indica, en su artículo 5°, que la iniciativa de Ley de Ingresos y el proyecto de Presupuesto de Egresos de las Entidades Federativas deben de elaborarse conforme a lo dispuesto en la Ley General de Contabilidad Gubernamental y en las normas del Consejo Nacional de Armonización Contable (CONAC). Además de lo anterior, para que proceda la aprobación del paquete económico por parte del Congreso Estatal, dicho paquete deberá incluir, entre otras cosas, lo siguiente:

*“IV. Un estudio actuarial de las pensiones de sus trabajadores, el cual como mínimo deberá actualizarse cada tres años. El estudio deberá incluir la población afiliada, la edad promedio, las características de las prestaciones otorgadas por la Ley aplicable, el monto de reservas de pensiones, así como el periodo de suficiencia y el balance actuarial en valor presente”.*

Aunado a lo anterior, se presenta el flujo esperado de egresos, aportaciones y aportaciones adicionales, así como la gráfica del comportamiento de los egresos y aportaciones futuras, todo ello para el Personal Ejecutivo Centralizado.



### 2.5.1 Estimación de las Pensiones y Jubilaciones, y Cuotas y Aportaciones al Instituto de Pensiones de los Servidores Públicos del Estado de Colima

Se presenta un resumen de los recursos ejercidos en materia de pensiones y jubilaciones durante el periodo 2015-2019, así como las erogaciones para dichos conceptos en el ejercicio fiscal 2020, y las estimadas para el 2021.

Pensiones y Jubilaciones 2015-2021									
Capítulo	Concepto	2015	2016	2017	2018	2019	2020**	2020*	Estimado 2021
45000	<b>Pensiones y Jubilaciones</b>	<b>484,399,051.0</b>	<b>582,698,516.7</b>	<b>685,702,189.6</b>	<b>795,341,101.1</b>	<b>944,530,735.7</b>	<b>993,733,000.0</b>	<b>656,995,522.6</b>	<b>1,008,549,890.0</b>
45100	<b>Pensiones</b>	<b>110,432,405.7</b>	<b>148,347,743.3</b>	<b>182,060,749.0</b>	<b>210,542,648.8</b>	<b>241,672,329.0</b>	<b>258,631,804.0</b>	<b>167,883,238.9</b>	<b>262,395,458.0</b>
45101	Pensiones Magisterio	41,023,877.5	52,462,033.2	71,022,041.0	84,965,093.3	94,366,989.8	100,024,140.0	62,007,532.1	99,384,350.0
45102	Pensiones Burocracia	69,408,528.1	95,885,710.1	111,038,708.0	125,577,555.5	147,305,339.1	158,607,664.0	105,875,706.8	163,011,108.0
45200	<b>Jubilaciones</b>	<b>373,966,645.3</b>	<b>434,350,773.4</b>	<b>503,641,440.6</b>	<b>584,798,452.2</b>	<b>702,858,406.8</b>	<b>735,101,196.0</b>	<b>489,112,283.7</b>	<b>746,154,432.0</b>
45201	Jubilaciones Magisterio	154,429,640.2	190,840,620.9	214,097,289.0	243,302,219.6	285,037,187.4	291,172,044.0	188,653,483.9	293,323,922.0
45202	Jubilaciones Burocracia	219,537,005.1	243,510,152.5	289,544,151.6	341,496,232.6	417,821,219.4	443,929,152.0	300,458,799.8	452,830,510.0

Fuente: Cuentas Públicas 2015 - 2019

\*\*Decreto de Presupuesto 2020.

\* Ejercido a set 2020.

Así mismo, en acatamiento a lo previsto en el artículo 60 de la Ley de Pensiones de los Servidores Públicos del Estado de Colima, aprobada por el H. Congreso del Estado, se presupuesta la aportación diferencia de Poder Ejecutivo Estatal al Instituto de Pensiones de los Servidores Públicos del Estado así como una asignación para la aportación extraordinaria al mencionado Instituto.

Como se puede observar, de 2015 a lo estimado en 2021 las pensiones y jubilaciones para el magisterio y burocracia han crecido en aproximadamente 108 por ciento, y para 2020 representarán el 12 por ciento del total de los Ingresos de Libre Disposición (ILD) estimados en la Iniciativa de Ley de Ingresos, si a lo anterior se le suma la aportación diferenciada de los salarios de cotización de cada uno de los servidores públicos, esta participación porcentual asciende al 14 por ciento del total de los ILD, cuyo destino es el sistema pensionario estatal.

### 2.6 EL BALANCE PRESUPUESTARIO Y SU JUSTIFICACIÓN

De acuerdo al artículo 2 fracción II y III, de la Ley de Disciplina Financiera de Entidades Federativas y los Municipios, el Balance Presupuestario y al Balance Presupuestario de Recursos Disponibles se define de la siguiente manera:

“...II. **Balance presupuestario**: la diferencia entre los Ingresos totales incluidos en la Ley de Ingresos, y los Gastos totales considerados en el Presupuesto de Egresos, con excepción de la amortización de la deuda;

**III. Balance presupuestario de recursos disponibles**: la diferencia entre los Ingresos de libre disposición, incluidos en la Ley de Ingresos, más el Financiamiento Neto y los Gastos no etiquetados considerados en el Presupuesto de Egresos, con excepción de la amortización de la deuda...”

No atender debidamente a lo que está ocurriendo en el escenario económico puede afectar la estabilidad fiscal en la forma de desbalances entre ingresos y gastos; y cuando estos desbalances son significativos y frecuentes en el tiempo se crea un ambiente de indisciplina fiscal.

“El deterioro de los presupuestos como instrumento de la política fiscal y de asignación de los recursos públicos refleja la incapacidad del gobierno y del sistema político para adaptar sus demandas y sus prioridades a las disponibilidades permanentes de ingresos públicos, cuando”:

1. Si los presupuestos encuentran dificultades para adecuarse a las condiciones económicas menos favorables que provocan la disminución de los ingresos públicos, y no se efectúan todos los ajustes en el gasto que requiere la búsqueda de equilibrio;
2. Cuando las estimaciones presupuestarias de ingresos son demasiado optimistas en realidades de menor crecimiento o de decrecimiento económico, lo que deriva en ingresos efectivos que no cubren los gastos comprometidos;
3. Cuando situaciones consideradas transitorias se transforman en permanentes, y se instalan desequilibrios entre los ingresos y los gastos más profundos y persistentes;
4. Si, aún en contextos económicos expansivos y por tanto con ingresos crecientes, incrementos de gastos originados en demandas sociales y políticas no son consistentes en el tiempo con los ingresos.
5. Otras situaciones ocurren cuando hechos económicos y políticos no previstos en la formulación del presupuesto, que comúnmente se realizan con meses de anticipación al inicio del año fiscal, terminan afectando al presupuesto, lo que puede derivar en un número importante de modificaciones durante su ejecución.

Si estas situaciones adquieren cierta regularidad, pasan a ser costumbre y se aprecian como algo “normal”, también se trata de indisciplina fiscal, ya que los presupuestos pierden predictibilidad y validez como instrumento para la gestión del gobierno.

Se torna muy importante buscar, primeramente, que los presupuestos cumplan su rol básico de asignar los recursos siguiendo un orden y respetando sus normas esenciales, en una senda de disciplina fiscal, para a través de este comportamiento constituirse en un instrumento de gestión.

Más deseable y exigente aún es poner atención a la gobernabilidad fiscal, entendida como la capacidad de los gobiernos para llevar a cabo su política fiscal de modo sostenible y creíble en el tiempo.

En otras palabras, el Presupuesto basado en Resultados que impulsa la presente administración, requiere de disciplina fiscal expresada como la capacidad básica para formular presupuestos razonablemente balanceados. Es decir, que el marco de recursos en el que se debe integrar la información de desempeño a los procesos de toma de decisiones y en el que se deben introducir las condiciones y las exigencias para contribuir a mejorar la calidad del gasto deben ser creíbles y entregar señales que orienten y motiven, en particular a los ejecutores de gasto, a optimizar los recursos asignados para que se preocupen por el desempeño de sus programas y proyectos.

De acuerdo a lo previsto en el artículo 7º de la Ley de Disciplina Financiera de las Entidades Federativas y los Municipios, los riesgos que pueden incurrir en el Balance Presupuestario de Recursos Disponible Negativo son:

1. Cuando se presente una caída en el Producto Interno Bruto nacional en términos reales, y lo anterior origine una caída en las participaciones federales con respecto a lo aprobado en el Presupuesto de Egresos de la Federación, y ésta no logre compensarse con los recursos que, en su caso, se reciban del Fondo de Estabilización de los Ingresos de la Entidad Federativa en los términos del artículo 19 de la Ley Federal de Presupuesto y Responsabilidad Hacendaria;
2. Cuando sea necesario cubrir el costo de la reconstrucción provocada por los desastres naturales declarados en los términos de la Ley General de Protección Civil, o
3. Cuando se tenga la necesidad de prever un costo mayor al dos por ciento del Gasto no Etiquetado observado en el Presupuesto de Egresos del ejercicio fiscal inmediato anterior, derivado de la implementación de ordenamientos jurídicos o medidas de política fiscal que, en ejercicios fiscales posteriores, contribuyan a mejorar ampliamente el Balance presupuestario de recursos disponibles



negativo, ya sea porque generen mayores ingresos o menores gastos permanentes; es decir, que el valor presente neto de dicha medida supere ampliamente el costo de la misma en el ejercicio fiscal que se implemente.

En función de lo previsto en los Criterios para la elaboración y presentación homogénea de la información financiera y de los formatos a que hace referencia la Ley de Disciplina Financiera de las Entidades Federativas y los Municipios, emitidos por el CONAC; el formato 4 Balance Presupuestario-LDF se presentará en el ejercicio fiscal 2021 de forma trimestral, acumulando cada periodo del mismo, con la desagregación de la información financiera ocurrida entre el inicio y el final del periodo, así como de manera anual en la Cuenta Pública.

De esta manera, para el ejercicio fiscal 2021, se prevé un balance presupuestario sostenible, toda vez que los ingresos totales contenidos en la Iniciativa de Ley con Proyecto de Decreto por la que se expide la Ley Ingresos del Estado de Colima para el Ejercicio Fiscal 2021 igualan a la totalidad de Gastos que se consideran en la presente Iniciativa con Proyecto de Decreto por la que se Expide el Presupuesto de Egresos del Estado de Colima para el Ejercicio Fiscal 2021, como se muestra a continuación:

<b>Gobierno del Estado de Colima</b>	
<b>Balance Presupuestario - LDF</b>	<b>Del 01 de enero al 31 de diciembre de 2021</b>
<b>(PESOS)</b>	
<b>Concepto (c)</b>	<b>Estimado/ Aprobado</b>
<b>A. Ingresos Totales (A = A1+A2+A3)</b>	<b>17,084,212,863.0</b>
A1. Ingresos de Libre Disposición	8,198,809,858.0
A2. Transferencias Federales Etiquetadas	9,347,258,142.0
A3. Financiamiento Neto	-461,855,137.0
<b>B. Egresos Presupuestarios (B = B1+B2)</b>	<b>17,084,212,863.0</b>
B1. Gasto No Etiquetado (sin incluir Amortización de la Deuda Pública)	8,014,918,240.0
B2. Gasto Etiquetado (sin incluir Amortización de la Deuda Pública)	9,069,294,623.0
<b>C. Remanentes del Ejercicio Anterior (C=C1+C2)</b>	<b>0.0</b>
C1. Remanentes de Ingresos de Libre Disposición aplicados en el periodo	0.0
C2. Remanentes de Transferencias Federales Etiquetadas aplicados en el periodo	0.0
<b>I. Balance Presupuestario (I = A - B + C)</b>	<b>0.0</b>
<b>II. Balance Presupuestario sin Financiamiento Neto (II = I - A3)</b>	<b>461,855,137.0</b>
<b>III. Balance Presupuestario sin Financiamiento Neto y sin Remanentes del Ejercicio Anterior (III= II - C)</b>	<b>461,855,137.0</b>
<b>Concepto (c)</b>	<b>Estimado/ Aprobado</b>
<b>E. Intereses, Comisiones y Gastos de la Deuda (E = E1+E2)</b>	<b>199,068,189.0</b>
E1. Intereses, Comisiones y Gastos de la Deuda con Gasto No Etiquetado	192,044,360.0
E2. Intereses, Comisiones y Gastos de la Deuda con Gasto Etiquetado	7,023,829.0
<b>IV. Balance Primario (IV = III + E)</b>	<b>660,923,326.0</b>
<b>Concepto (c)</b>	<b>Estimado/ Aprobado</b>
<b>F. Financiamiento (F = F1 + F2)</b>	<b>0.0</b>
F1. Financiamiento con Fuente de Pago de Ingresos de Libre Disposición	0.0
F2. Financiamiento con Fuente de Pago de Transferencias Federales Etiquetadas	0.0
<b>G. Amortización de la Deuda (G = G1 + G2)</b>	<b>461,855,137.0</b>
G1. Amortización de la Deuda Pública con Gasto No Etiquetado	183,891,618.0
G2. Amortización de la Deuda Pública con Gasto Etiquetado	277,963,519.0
<b>A3. Financiamiento Neto (A3 = F - G)</b>	<b>-461,855,137.0</b>
<b>Concepto (c)</b>	<b>Estimado/ Aprobado</b>

<b>A1. Ingresos de Libre Disposición</b>	<b>8,198,809,858.0</b>
<b>A3.1 Financiamiento Neto con Fuente de Pago de Ingresos de Libre Disposición (A3.1 = F1 – G1)</b>	<b>-183,891,618.0</b>
F1. Financiamiento con Fuente de Pago de Ingresos de Libre Disposición	0.0
G1. Amortización de la Deuda Pública con Gasto No Etiquetado	183,891,618.0
<b>B1. Gasto No Etiquetado (sin incluir Amortización de la Deuda Pública)</b>	<b>8,014,918,240.0</b>
<b>C1. Remanentes de Ingresos de Libre Disposición aplicados en el periodo</b>	<b>0.0</b>
<b>V. Balance Presupuestario de Recursos Disponibles (V = A1 + A3.1 – B 1 + C1)</b>	<b>0.0</b>
<b>VI. Balance Presupuestario de Recursos Disponibles sin Financiamiento Neto (VI = V – A3.1)</b>	<b>183,891,618.0</b>
<b>Concepto (c)</b>	<b>Estimado/ Aprobado</b>
<b>A2. Transferencias Federales Etiquetadas</b>	<b>9,347,258,142.0</b>
<b>A3.2 Financiamiento Neto con Fuente de Pago de Transferencias Federales Etiquetadas (A3.2 = F2 – G2)</b>	<b>-277,963,519.0</b>
F2. Financiamiento con Fuente de Pago de Transferencias Federales Etiquetadas	0.0
G2. Amortización de la Deuda Pública con Gasto Etiquetado	277,963,519.0
<b>B2. Gasto Etiquetado (sin incluir Amortización de la Deuda Pública)</b>	<b>9,069,294,623.0</b>
<b>C2. Remanentes de Transferencias Federales Etiquetadas aplicados en el periodo</b>	<b>0.0</b>
<b>VII. Balance Presupuestario de Recursos Etiquetados (VII=A2+A3.2–B2+C2)</b>	<b>0.0</b>
<b>VIII. Balance Presupuestario de Recursos Etiquetados sin Financiamiento Neto (VIII = VII – A3.2)</b>	<b>277,963,519.0</b>

Fuente: Estimación de Ingresos y Egresos 2021

## 2.7 PREVISIÓN DE RECURSOS PARA EL FONDO DE DESASTRES NATURALES

Las consecuencias de fenómenos naturales y otros problemas medioambientales originados por el cambio climático han trascendido fronteras de países y regiones, y han llegado a tornarse en inminentes riesgos o desastres susceptibles de afectar a la humanidad en su conjunto, o a vastos sectores poblacionales.

En nuestro país los desastres naturales son sucesos periódicos, cada vez más fuertes y ampliándose a la mayor parte del territorio. Fenómenos que hasta hace poco eran considerados típicos o regulares, han variado en intensidad por el cambio del clima a nivel global, aumentando la fragilidad del entorno natural, provocando mermas drásticas en producción y productividad en actividades esenciales como la pesca, la agricultura, la ganadería y la silvicultura.

Datos recientes dan cuenta de la incidencia anual de más de 54 frentes fríos en el país, para esta temporada otoño-invierno, mayor al promedio que ha sido de 44 frentes fríos; de precipitaciones que saturan y rebasan arroyos, ríos, sistemas hidrológicos y diversos cuerpos de agua, ocasionando serios daños en ciudades y en actividades productivas en la industria, los servicios y el sector agropecuario; otras veces, en las mismas o en otras zonas del país, ocurren incendios forestales que destruyen la cubierta vegetal; o bien los huracanes que se centran con mayor énfasis en las zonas costeras, tanto del lado del Pacífico como por el Atlántico, produciendo la destrucción de la infraestructura social y productiva, especialmente en el campo, igual sucede a lo largo de las costas, como lo han señalado el Centro Nacional de Prevención de Desastres (CENAPRED) y la Comisión Nacional del Agua (CONAGUA).

Es a partir de estos acontecimientos naturales que nuestro país ha tomado plena conciencia de la importancia que tiene la prevención y en concreto la protección civil. Es así que con la creación del Fideicomiso del Fondo de Desastres se preveían recursos para la atención de dichos fenómenos y la reconstrucción de la infraestructura dañada, sin embargo, recientemente se discute en la Cámara de Diputados, la eliminación del mencionado fideicomiso, lo que traería consigo nuevas necesidades financieras, en caso de desastres naturales.

En este contexto, cobra especial relevancia, el tema de referencia en la planificación del desarrollo y en las previsiones presupuestarias para atenderlo.

Según el Atlas Nacional de Riesgos, la geografía de Colima, genera diferentes tipos de riesgos a la población que van desde las costas al sur hasta la faldas del volcán.

Nuestro estado, por su propia naturaleza y ubicación se encuentra expuesto a diversas contingencias y riesgos derivados de fenómenos naturales como:

1. Fenómenos Geológicos.
2. Fenómenos Hidrometeorológicos.

3. Fenómenos Químicos-Tecnológicos.
4. Fenómenos Socio-Organizativos.

Recientemente el paso del huracán Genevieve, dejó afectaciones leves en nuestro estado, sin embargo la tormenta tropical Hernán produjo fuertes inundaciones, poblados incomunicados, derrumbes en carreteras, así como la caída de árboles y algunos postes de red de energía eléctrica, por Hernán fue emitida la Declaratoria de Emergencia por la presencia de lluvia severa los días 26 y 27 de agosto de 2020 e inundación pluvial e inundación fluvial los días 27 y 28 de agosto de 2020 para el municipio de Manzanillo, por la Coordinación Nacional de Protección Civil, a petición del Gobierno del Estado de Colima.

En el mismo sentido, la Ley de Protección Civil del Estado de Colima precisa que: *“La materia de protección civil es considerada dentro de nuestra Constitución como una competencia concurrente entre los distintos órdenes de gobierno: Federal, entidades federativas y municipios”.*

Tal ordenamiento establece las bases y mecanismos de coordinación y colaboración de dichas instancias públicas para generar una gestión integral de riesgos sustentada en una cultura de prevención en este tema.

Aunado a lo anterior, la Ley de Disciplina Financiera de las Entidades Federativas y los Municipios establece en su Artículo 9 *“El Presupuesto de Egresos de las Entidades Federativas deberá prever recursos para atender a la población afectada y los daños causados a la infraestructura pública estatal ocasionados por la ocurrencia de desastres naturales, así como para llevar a cabo acciones para prevenir y mitigar su impacto a las finanzas estatales. El monto de dichos recursos deberá estar determinado por cada Entidad Federativa, el cual como mínimo deberá corresponder al 10 por ciento de la aportación realizada por la Entidad Federativa para la reconstrucción de la infraestructura de la Entidad Federativa dañada que en promedio se registre durante los últimos 5 ejercicios, actualizados por el Índice Nacional de Precios al Consumidor, medido a través de las autorizaciones de recursos aprobadas por el Fondo de Desastres Naturales, y deberá ser aportado a un fideicomiso público que se constituya específicamente para dicho fin.*

*Los recursos aportados deberán ser destinados, en primer término, para financiar las obras y acciones de reconstrucción de la infraestructura estatal aprobadas en el marco de las reglas generales del Fondo de Desastres Naturales, como la contraparte de la Entidad Federativa a los programas de reconstrucción acordados con la Federación.*

*En caso de que el saldo de los recursos del fideicomiso a que se refiere el primer párrafo de este artículo, acumule un monto que sea superior al costo promedio de reconstrucción de la infraestructura estatal dañada de los últimos 5 años de la Entidad Federativa, medido a través de las autorizaciones de recursos aprobadas por el Fondo de Desastres Naturales, la Entidad Federativa podrá utilizar el remanente que le corresponda para acciones de prevención y mitigación, los cuales podrán ser aplicados para financiar la contraparte de la Entidad Federativa de los proyectos preventivos, conforme a lo establecido en las reglas de operación del Fondo para la Prevención de Desastres Naturales.”*

A continuación, se presenta información que incluye los recursos que ha aportado la Federación y el estado para financiar obras y acciones de reconstrucción de la infraestructura estatal por desastres naturales en el marco del FONDEN.

<b>Aportaciones al FONDEN en el Ejercicio Fiscal 2021</b>				
<b>Fenómeno</b>	<b>Aportación Federal</b>	<b>Aportación Estatal</b>	<b>Cifra Actualizada</b>	<b>Total</b>
Huracán “Patricia” 23 y 24 de Octubre de 2015	517,101,266.00	109,797,013.00	134,581,133.09	626,898,279.00
<b>Total</b>	<b>517,101,266.00</b>	<b>109,797,013.00</b>	<b>134,581,133.09</b>	<b>626,898,279.00</b>
Promedio últimos de los últimos 5 ejercicios			\$ 26,916,227	
10% sobre aportación estatal promedio actualizada			\$ <b>2,691,623</b>	

Fuente: Estimación Propia con Datos de la Secretaría de Gobernación.

Derivado de lo anterior, para el ejercicio fiscal 2021, se prevén en la partida 79101 Fondo de Desastres Naturales, 2,691,623.00 pesos de aportación con el fin de atender a la población afectada y los daños causados a la infraestructura pública estatal ocasionados por la ocurrencia de desastres naturales.

Asimismo, según lo previsto en la Ley General de Protección Civil, es obligación del Estado en sus tres órdenes de gobierno, reducir los riesgos sobre los agentes afectables y llevar a cabo las acciones necesarias para la identificación y el reconocimiento de la vulnerabilidad de las zonas bajo su jurisdicción.

En términos de lo establecido en el artículo 18 de la precitada Ley, es responsabilidad de los gobiernos de las entidades federativas, conforme a su disponibilidad presupuestaria, la contratación de seguros y demás instrumentos de administración y transferencia de riesgos para la cobertura de daños causados por un desastre natural en los bienes e infraestructura de sus entidades federativas.

Previendo lo anterior, para el ejercicio fiscal 2021 se estimó una cantidad de 15 millones de pesos en la partida 34502 denominada Seguro de Gastos Catastróficos que representa el monto destinado para la contratación del seguro señalado en el párrafo anterior, para la atención a la infraestructura dañada en caso de desastres naturales.

## **2.8 INCLUSIÓN DE UNA SECCIÓN ESPECÍFICA DE LAS EROGACIONES CORRESPONDIENTES AL GASTO EN SERVICIOS PERSONALES**

Los servicios personales se refieren a las remuneraciones del personal operativo, administrativo de base y de confianza, del personal operativo de las fuerzas de seguridad, de mandos medios, directivos y funcionarios al servicio de los Poderes Estatales, Entes Autónomos y Descentralizados. Corresponden a los sueldos, salarios, dietas, honorarios asimilables al salario, prestaciones y gastos de seguridad social, obligaciones laborales y otras prestaciones derivadas de una relación laboral, de carácter permanente o temporal.

La importancia del gasto en servicios personales como agregado presupuestario, y desde el punto de vista de la clasificación económica, radica en la cobertura que llevan a cabo las diferentes dependencias gubernamentales de las percepciones para el personal, incluyendo la operación de programas prioritarios de los sectores de salud, educativo, de seguridad pública, entre otros. Es necesario puntualizar que los servicios personales son esenciales para alcanzar las metas del Plan Estatal de Desarrollo así como para el otorgamiento de servicios y atención a la ciudadanía.

En la presente iniciativa de decreto, se incluye una sección específica donde se muestran las remuneraciones de los servidores públicos, desglosando las percepciones ordinarias y extraordinarias, e incluyendo las erogaciones por concepto de obligaciones de carácter fiscal y de seguridad social inherentes a dichas remuneraciones, y las previsiones salariales y económicas para cubrir los incrementos salariales, la creación de plazas y otras medidas económicas de índole laboral, así como distintos anexos que promueven y fortalecen la transparencia en el manejo del capítulo del gasto correspondiente a los servicios personales.

Así mismo es pertinente recordar que para la proyección de los egresos en el capítulo Servicios Personales, se consideró un crecimiento real anual de 2.5 por ciento, tomando en consideración lo señalado en el artículo 10 de la Ley de Disciplina Financiera de las Entidades Federativas y los Municipios. De esta manera, en promedio, en los siguientes cinco años, se espera un crecimiento nominal anual promedio del 5.5 por ciento para dicho capítulo de gasto.

Si se hace un ejercicio de comparación, los servicios personales, del Presupuesto Aprobado para el Ejercicio Fiscal 2020 al Presente Proyecto de Presupuesto, el gasto en este capítulo incrementa, según cifras nominales, en 4.2 por ciento, ello considerando una inflación estimada de tres por ciento según los Criterios Generales de Política Económica 2021 y un crecimiento real de 1.2 por ciento, en línea con el multicitado artículo 10 de la Ley de Disciplina Financiera de las Entidades Federativas y los Municipios.

## **2.9 RECURSOS PARA CUBRIR LOS ADEUDOS DEL EJERCICIO FISCAL ANTERIOR (ADEFAS)**

Según lo previsto en el Clasificador por Objeto del Gasto, las ADEFAS se definen como las asignaciones destinadas a cubrir las erogaciones devengadas y pendientes de liquidar al cierre del ejercicio fiscal anterior, derivadas de la contratación de bienes y servicios requeridos en el desempeño de las funciones de los entes públicos, para las cuales existió asignación presupuestal con saldo disponible al cierre del ejercicio fiscal en que se devengaron.

Para estimar los recursos de ADEFAS, se atendió lo previsto en el artículo 12 de la Ley de Disciplina Financiera de las Entidades Federativas y los Municipios, que señala: *“Artículo 12 Los recursos para cubrir adeudos del ejercicio fiscal anterior, previstos en el proyecto de Presupuesto de Egresos, podrán ser hasta por el 2 por ciento de los Ingresos totales de la respectiva Entidad Federativa.”*

En esa tesitura, para 2021 el porcentaje de las ADEFAS presupuestadas representan el 0.10 por ciento de los ingresos totales, monto significativamente inferior al 2 por ciento máximo permitidos por la precitada Ley, como se muestra en el siguiente cuadro:

Estimación de ADEFAS presupuestadas para el Ejercicio Fiscal 2021			
Claves	Denominación	Pesos	%
Total de Ingresos Estimados 2021		17,546,068,000	100
99000	Adeudos Ejercicios Fiscales Anteriores (ADEFAS)	16,903,787	0.10
99100	ADEFAS	16,903,787	
99101	Adeudos de Ejercicios Anteriores por Concepto de Servicios Personales Magisterio	1,000,000	
99103	Adeudo de Ejercicios Anteriores por Conceptos Distintos de Servicios Personales Burocracia	15,369,487	
99104	Devolución de Ingresos Percibidos Indebidamente en Ejercicios Fiscales Anteriores	534,300	

II.- Analizada que ha sido la iniciativa de mérito, y de los aportes que ampliamente fueron discutidos en las reuniones de trabajo respectivas, la Diputada y los Diputados que integramos esta Comisión de Hacienda, Presupuesto y Fiscalización de los Recursos Públicos, mediante citatorio emitido por su Presidente, sesionamos el día 28 de noviembre de 2020, al interior de la Sala de Juntas "General Francisco J. Múgica", a efecto de realizar el dictamen correspondiente, con fundamento en los artículos 91 y 92, de la Ley Orgánica del Poder Legislativo del Estado de Colima, y 129 de su Reglamento, sustentándolo con base en los considerandos que a continuación de advierten.

Es un hecho notorio que, tal y como se desprende del punto número 5 del apartado de antecedentes del presente dictamen, al haber variación en la proyección de Ingresos para el ejercicio fiscal 2021, de acuerdo con lo aprobado mediante Decreto número 392, expedido por esta Soberanía el pasado 30 de noviembre de 2020, esta Comisión de Hacienda, Presupuesto y Fiscalización de los Recursos Públicos sesionó el día martes 01 de diciembre de 2020, con el objeto analizar el proyecto de dictamen que previamente se había elaborado, y en razón de esas variaciones es que, de acuerdo con las facultades contenidas en el artículo 130, del Reglamento de la Ley orgánica del Poder Legislativo, se hace un reajuste al proyecto del presupuesto de egresos con la finalidad de contribuir a un Balance Presupuestario Sostenible, tal como se abordará más adelante.

## C O N S I D E R A N D O S

**PRIMERO.-** En términos de lo establecido en la fracción II, del artículo 35, de la Constitución Política del Estado Libre y Soberano de Colima; y 15, punto número 1, fracciones I y IV, de la Ley Presupuesto y Responsabilidad Hacendaria del Estado de Colima, es potestad de este H. Congreso del Estado aprobar anualmente el Presupuesto de Egresos del Estado a más tardar el 30 de noviembre de cada año; facultad que se encuentra vinculada con la diversa potestad y obligación a cargo de la persona Titular del Poder Ejecutivo de la Entidad, de remitir los proyectos de Ley de Ingresos y Presupuesto de Egresos del Estado, conforme a lo dispuesto en la fracción XVIII del arábigo 58, del referido orden constitucional.

**SEGUNDO.-** Al respecto, de conformidad con lo previsto en los artículos 55, fracción I, 56, fracción VII, y 57, de la Ley Orgánica del Poder Legislativo del Estado de Colima, y 54, fracción II, de su Reglamento, se establece que el trabajo legislativo se lleva a cabo a través de las Comisiones Permanentes, siendo esta Comisión de Hacienda, Presupuesto y Fiscalización de los Recursos Públicos una de ellas, la cual resulta ser competente para estudiar, analizar y dictaminar las iniciativas que les sean turnadas por la Directiva o la Asamblea, así como los asuntos relacionados con la expedición y reformas de las Leyes de Ingresos del Estado y de los Municipios y del Presupuesto de Egresos del Gobierno del Estado.

**TERCERO.-** En correlación con los puntos números 1 y 2, del apartado de Antecedentes del presente dictamen, y en concordancia con los considerandos antes descritos, es facultad de este H. Congreso del Estado aprobar anualmente el Presupuesto de Egresos del Estado que, para cada ejercicio fiscal le envíe la persona titular del Poder Ejecutivo de la Entidad, mismo que fue remitido el pasado 30 de octubre de 2020, y turnada a esta Comisión de Hacienda al día inmediato siguiente, para efectos de su estudio, análisis y dictamen correspondiente. Dicha potestad se ejerce a través del Pleno y parte del dictamen que para su debido análisis y deliberación formula esta Comisión legislativa, de conformidad con los numerales 86, 90, 91, 92 y 93, de la Ley Orgánica del Poder Legislativo del Estado de Colima.

**CUARTO.-** Por consiguiente, la Diputada y los Diputados que integramos esta Comisión dictaminadora, consideramos procedente la iniciativa que se ha sujetado al presente análisis, con base en las determinaciones expresadas anteriormente, en razón de que la misma fue presentada en tiempo y forma por el Gobernador Constitucional del Estado de Colima, cumpliendo con el objetivo y la planeación proyectada para nuestro Estado; advirtiéndose del contenido de dicho instrumento que habrá mayor transparencia en los importes que las dependencias y entidades de la administración pública, centralizada y paraestatal, reciben; es decir, se desglosan a efecto de ponderar el respecto al derecho humano, relativo al libre acceso a la información pública, tal como lo dispone el taxativo 6o, párrafo segundo, de la Constitución Política de los Estados Unidos Mexicanos.

**QUINTO.-** En esa tesitura, analizada que ha sido la iniciativa de mérito, esta Comisión legislativa considera su viabilidad tomando como base los siguientes argumentos:

Como se logra dilucidar, el proyecto de Presupuesto de Egresos que nos ocupa se encuentra orientado en brindar respuesta a las demandas más apremiantes de la sociedad colimense, planteándose como objeto principal seguir impulsando el desarrollo integral del Estado, y generar las condiciones y oportunidades que conlleven al mejoramiento de la calidad de vida y bienestar de sus habitantes.

En consonancia, cumple cabalmente con las previsiones normativas contenidas en la Constitución Política de los Estados Unidos Mexicanos, la Ley de Disciplina Financiera de las Entidades Federativas y los Municipios, la Ley de Planeación Democrática para el Desarrollo del Estado de Colima, y la Ley de Presupuesto y Responsabilidad Hacendaria del Estado; toda vez que los ingresos que se proyectan recaudar para el próximo ejercicio fiscal 2021, tendientes a cubrir el gasto público, son orientados hacia los objetivos y metas contenidos en el Plan Estatal de Desarrollo y los programas que de éste derivan, garantizando así el uso eficiente de los recursos públicos en cada uno de los programas presupuestarios, tomando en consideración los postulados y reglas que al efecto prevén los ordenamientos jurídicos citados.

Bajo esas consideraciones es que incorporan los elementos que han sido tomados en cuenta en la integración del proyecto de Presupuesto de Egresos para el ejercicio fiscal 2021, de los que se destacan: objetivos anuales; estrategias y metas; proyecciones de finanzas públicas, considerando las premisas empleadas en los Criterios Generales de Política Económica; descripción de los riesgos relevantes para las finanzas públicas, incluyendo los montos de Deuda Contingente y acompañados de propuestas de acción para enfrentarlos; resultados de las finanzas públicas y el ejercicio fiscal en cuestión, de acuerdo con los formatos emitidos por el Consejo Nacional de Armonización Contable (CONAC) para ese fin; el balance presupuestario y su justificación; previsión de recursos para el Fondo de Desastres Naturales; inclusión de una sección específica de las erogaciones correspondientes al gasto en servicios personales y recursos para cubrir los adeudos del ejercicio fiscal anterior (2020).

Con base en los elementos que estructuran la propuesta que nos ocupa, esta Comisión parlamentaria estima que la misma se encuentra debidamente integrada con los elementos necesarios para la proyección del Ejercicio Fiscal 2021.

**SEXTO.-** En ese sentido, el Presupuesto de Egresos es un instrumento de política económica que establece un cálculo previo y aproximado de los gastos por realizar en un ejercicio fiscal determinado y, por lo tanto, constituye una de las herramientas más importantes de equilibrio constitucional, cuya utilización asegura la conservación del sistema democrático.

Como se ha establecido en los considerandos PRIMERO y SEGUNDO del presente dictamen, es potestad del H. Congreso del Estado de Colima aprobar anualmente el Presupuesto de Egresos que al efecto le haya remitido por el Gobernador Constitucional del Estado; siendo a través de esta Comisión legislativa que se lleva a cabo su análisis y dictaminación, sometiéndose al escrutinio y discusión de sus integrantes las contribuciones que deban cubrirlo, ya que conforme al principio de equilibrio presupuestal se debe prever un Balance Presupuestario Sostenible, esto es, que la estimación de ingresos a recibir y los recursos por erogar en el ejercicio fiscal 2021 importen la misma cuantía.

Por lo anterior, la facultad que tiene esta Soberanía para aprobar el Presupuesto de Egresos no puede entenderse limitada solo a esa función, dado que el ejercicio de esa potestad comprende las acciones necesarias para lograr que se cumplan las metas y programas señalados en el presupuesto para la debida aplicación del gasto público.

Atendiendo a esto, y después del exhaustivo análisis que se ha efectuado al proyecto que nos ocupa, y del cúmulo de acciones que han conllevado a los procesos de planeación, programación, presupuestación, aprobación, ejercicio y control de los recursos presupuestarios del Estado, esta Comisión dictaminadora, en términos de lo dispuesto en el artículo 130 del Reglamento de la Ley Orgánica del Poder Legislativo del Estado de Colima, considera necesario realizar modificaciones a la iniciativa de mérito, manteniendo el firme compromiso del progresivo fortalecimiento de las finanzas públicas que contribuyan al Balance Presupuestario Sostenible ya referido, puesto que la proyección de ingresos a recaudar por parte del Poder Ejecutivo para el próximo ejercicio fiscal, deben ser congruentes con el gasto total del Presupuesto de Egresos del Estado, que asciende, con las modificaciones que se proponen, a la cantidad de **\$17'546,068,000.00 (Diecisiete mil quinientos cuarenta y seis millones sesenta y ocho mil pesos 00/100 m.n.)**, lo que constituye un incremento del 3.1% en relación al aprobado para el Ejercicio Fiscal 2020.

Con dichas acciones se proyecta su implementación para mejorar la eficacia y eficiencia de la Administración Pública y, con ello, la calidad y cobertura de los programas públicos. La presupuestación por resultados nos permitirá destinar mayores recursos a los programas y proyectos de mayor impacto económico y social, como lo es en los rubros que mayor preocupación genera entre la población colimense, como lo es el de la Seguridad y la Salud; en el que nos inclinamos por fortalecer los trabajos de la Fiscalía General del Estado para consolidar la funcionalidad de sus áreas operativas; así como también al Instituto Colimense de las Mujeres, enfocados al programa de prevención de violencia intrafamiliar que de acuerdo a cifras que fueron propiamente expuestas por la Fiscalía Especializada en el Delito por Razones de Género y Trata de Personas, dicho ilícito ha crecido de manera exponencial.

En el rubro de salud, esta Comisión estimó necesario que, derivado de la contingencia sanitaria que desde el mes de marzo del presente año nos aflige a las familias colimenses, si bien existe un incremento notorio en las asignaciones presupuestarias para tal fin, se previó dotar de mayores recursos al Centro Estatal de Hemodiálisis.

Otro de los factores susceptibles de reasignación presupuestaria, atiende a las necesidades que prevalecen para el fortalecimiento del sistema educativo en la entidad, principalmente en el reforzamiento de las actividades de carácter público que les son propias; por consiguiente, se estableció la necesidad de que a la Universidad de Colima, a la Universidad Tecnológica de Manzanillo, al Instituto Tecnológico Nacional campus Colima, se les dotara de un mayor recurso financiero para hacer frente a sus necesidades. Al respecto, es dable resaltar en este apartado la incorporación de la Universidad José Martí, misma que no se había contemplado en el proyecto primigenio y que en esta reconfiguración se le asigna un monto por \$2'000,000.00 (Dos millones de pesos 00/100 m.n.).

Aunado a dichas instituciones de educación pública, y en la misma tesitura que el Instituto José Martí, a estas modificaciones se suman el Instituto de Educación Inicial del Estado de Colima, y el Programa de Apoyo a Estancias Infantiles, que se insertan en los capítulos de ayudas sociales a instituciones de enseñanza, y otros subsidios respectivamente.

Derivado de las reuniones de trabajo que esta Comisión parlamentaria sostuvo con diversas autoridades pertenecientes al Poder Judicial del Estado, y de los Órganos Constitucionales Autónomos de la Entidad, en las que se abordaron sus necesidades presupuestarias, se realizó un análisis minucioso con el objeto de poder contribuir con el fortalecimiento de las instituciones y su autonomía de gestión, por lo que en razón de ello se tuvo a bien estimar incrementos en sus asignaciones a favor del referido Poder del Estado, así como la Comisión de Derechos Humanos del Estado de Colima, del Instituto de Transparencia, Acceso a la Información Pública y Protección de Datos Personales del Estado de Colima, del Tribunal Electoral del Estado, y del Tribunal de Justicia Administrativa.

A su vez, se ha considerado por esta representación legislativa adicionar recursos a favor del Sistema para el Desarrollo Integral de la Familia del Estado de Colima, en aras de encausar un beneficio mayor para quienes se encuentren en condiciones de vulnerabilidad, derivado de las actividades de asistencia social que dicho organismo público descentralizado tiene como tarea primordial.

En concomitancia con lo aquí expresado, y con el espíritu de solidaridad que como comunidad nos debe de caracterizar, se debe privilegiar también el beneficio a favor de las Instituciones de Asistencia Privada, brindando herramientas para la continuidad de los servicios que, sin fines de lucro, éstas prestan a la sociedad en condición de vulnerabilidad, y que con sus actos buscan mejorar la calidad de vida de las personas que la padecen.

Con el fin de impulsar el desarrollo de la actividad ganadera en la entidad, se provee dotar de recursos para el programa de aretado de ganado; así como también se invierte al programa de intervención comunitaria de espacios públicos y,

adicionalmente, bajo el rubro de subsidios a la producción, se incentiva a limoneros de la comunidad de Cofradía de Juárez, como también, reciben recurso adicional las actividades deportivas, para incentivar la recreación y actividad física.

Finalmente, no debe pasar inadvertido que parte de las modificaciones que se plantean en el presente dictamen, van encaminadas a satisfacer el cumplimiento de las obligaciones que al respecto impone el IPECOL a las Entidades Público Patronales y demás entes obligados, esto ante el incremento en la cuota de aportación que para el próximo ejercicio fiscal., en tratándose de las entidades estatales.

**SEPTIMO.-** Por los argumentos que se han vertido, la Diputada y los Diputados que integramos esta Comisión de Hacienda consideramos la viabilidad y procedencia de la iniciativa, porque la misma se encuentra alineada al Plan Estatal de Desarrollo 2016-2021, por lo que existe congruencia para su discusión en el Pleno.

**OCTAVO.-** Para su debida publicación, se anexan al Paquete de Egresos las Proyecciones y Resultados de Ingresos y Egresos, así como el Tabulador de las Remuneraciones de los Servidores Públicos del Poder Legislativo, para cumplimiento puntual de la transparencia en el ejercicio del gasto para el renglón de servicios personales, de conformidad con lo dispuesto por la Ley de Disciplina Financiera de las Entidades Federativas y los Municipios, en correlación con la Ley de Presupuesto y Responsabilidad Hacendaria del Estado de Colima.

Por lo antes expuesto, se expide el siguiente

## **D E C R E T O No. 393**

**ÚNICO.** Se aprueba el **Presupuesto de Egresos del Estado de Colima para el Ejercicio Fiscal 2021**, en los siguientes términos:

### **PRESUPUESTO DE EGRESOS DEL ESTADO DE COLIMA PARA EL EJERCICIO FISCAL 2021**

#### **TÍTULO PRIMERO DE LAS ASIGNACIONES DEL PRESUPUESTO DE EGRESOS DEL ESTADO**

#### **CAPÍTULO I DISPOSICIONES GENERALES**

**Artículo 1.** El presente Decreto tiene por objeto regular la asignación, ejercicio, control y evaluación del gasto público del Estado de Colima para el Ejercicio Fiscal 2021.

La asignación, ejercicio, control y evaluación del gasto público del Gobierno del Estado de Colima para el Ejercicio 2021, se sujetará a las disposiciones contenidas en el presente Decreto, así como en: la Ley General de Contabilidad Gubernamental; la Ley de Disciplina Financiera de las Entidades Federativas y los Municipios; la Ley de Coordinación Fiscal; la Ley General de Responsabilidades Administrativas; la Ley de Presupuesto y Responsabilidad Hacendaria del Estado de Colima; la Ley de Fiscalización Superior y Rendición de Cuentas del Estado de Colima; la Ley de Coordinación Fiscal del Estado; la Ley de Justicia Administrativa del Estado de Colima; la Ley de Adquisiciones, Arrendamientos y Servicios del Sector Público del Estado de Colima; la Ley que Fija las Bases para las Remuneraciones de los Servidores Públicos del Estado y los Municipios; la Ley Estatal de Obras Públicas, Ley de Austeridad del Estado de Colima y las demás disposiciones aplicables en la materia.

Será responsabilidad de la Secretaría de Planeación y Finanzas y de la Contraloría General del Estado, en el ámbito de sus respectivas competencias, cumplir y hacer cumplir las disposiciones establecidas en el presente Decreto.

La interpretación del presente Presupuesto de Egresos para efectos administrativos y exclusivamente en el ámbito de competencia del Ejecutivo Estatal, corresponde a la Secretaría de Planeación y Finanzas y a la Contraloría General del Estado en el ámbito de sus atribuciones, conforme a las disposiciones y definiciones que establezca la Ley de Presupuesto y Responsabilidad Hacendaria del Estado de Colima. Lo anterior, sin perjuicio de la interpretación que corresponda a otros poderes estatales en el ámbito de sus respectivas competencias.

**Artículo 2.** Para los efectos de este Decreto, en singular o plural, se entenderá por:



- I. **Acuerdo de Sectorización:** Al Acuerdo de Sectorización de los Organismos Descentralizados y Desconcentrados del Estado de Colima.
- II. **Adecuaciones Presupuestarias:** Las modificaciones a los calendarios presupuestales, las ampliaciones y reducciones al Presupuesto de Egresos del Estado mediante movimientos compensados y las liberaciones anticipadas de recursos públicos calendarizados realizadas por el Ejecutivo Estatal a través de la Secretaría de Planeación y Finanzas, siempre que permitan un mejor cumplimiento de los objetivos y metas de los Programas Presupuestarios a cargo de los Ejecutores de Gasto.
- III. **Adeudos de Ejercicios Fiscales Anteriores (ADEFAS):** Las asignaciones destinadas a cubrir las erogaciones devengadas y pendientes de liquidar al cierre del ejercicio fiscal anterior, derivadas de la contratación de bienes y servicios requeridos en el desempeño de las funciones de los Entes Públicos, para las cuales existió asignación presupuestal con saldo disponible al cierre del ejercicio fiscal en que se devengaron.
- IV. **Agenda 2030 y los Objetivos del Desarrollo Sostenible:** La Agenda 2030 para el Desarrollo Sostenible es una hoja de ruta para erradicar la pobreza, proteger al planeta y asegurar la prosperidad para todos sin comprometer los recursos para las futuras generaciones. Consiste en 17 Objetivos de Desarrollo Sostenible, con metas específicas, que constituyen una agenda integral y multisectorial.
- V. **Ahorros Presupuestarios:** Los remanentes de recursos del presupuesto modificado una vez que se hayan cumplido los objetivos y las metas establecidas en el Presupuesto de Egresos;
- VI. **Amortización de la Deuda y Disminución de Pasivos:** La cancelación mediante pago o cualquier forma por la cual se extinga la obligación principal de los pasivos contraídos por el Gobierno del Estado.
- VII. **Asignaciones Presupuestales:** Las previsiones de Gasto Público aprobadas, mediante el Presupuesto de Egresos del Estado, que realiza el Titular del Poder Ejecutivo del Estado a través de la Secretaría de Planeación y Finanzas y los Ejecutores de Gasto;
- VIII. **Ayudas:** Las aportaciones de recursos públicos en numerario o en especie otorgadas por el Gobierno del Estado con base en los objetivos y metas de los Programas Presupuestarios.
- IX. **Balance Presupuestario:** La diferencia entre los Ingresos totales incluidos en la Ley de Ingresos, y los gastos totales considerados en el Presupuesto de Egresos, con excepción de la amortización de la deuda.
- X. **Balance Presupuestario de Recursos Disponibles:** La diferencia entre los Ingresos de Libre Disposición, incluidos en la Ley de Ingresos, más el Financiamiento Neto y los Gastos No Etiquetados considerados en el Presupuesto de Egresos, con excepción de la amortización de la deuda;
- XI. **Capítulo de Gasto:** Al mayor nivel de agregación que identifica el conjunto homogéneo y ordenado de los bienes y servicios requeridos por los Entes Públicos.
- XII. **Clasificación Funcional del Gasto:** La que agrupa los gastos según los propósitos u objetivos socioeconómicos que persiguen los diferentes Entes Públicos. Presenta el gasto público según la naturaleza de los servicios gubernamentales brindados a la población.
- XIII. **Clasificación por Objeto del Gasto:** El instrumento que resume, ordena y presenta los gastos programados en el presupuesto de acuerdo con la naturaleza de los bienes, servicios, activos y pasivos financieros. Alcanza a todas las transacciones que realizan los Entes Públicos para obtener bienes y servicios que se utilizan en la prestación de servicios públicos y en la realización de transferencias, en el marco del Presupuesto de Egresos, y que permite conocer en qué se gasta.
- XIV. **Clasificación por Fuentes de Financiamiento:** La que presenta los gastos públicos según los agregados genéricos de los recursos empleados para su financiamiento. Esta clasificación permite identificar las fuentes u orígenes de los ingresos que financian los egresos y precisar la orientación específica de cada fuente a efecto de controlar su aplicación.
- XV. **Clasificación Económica de los Ingresos, de los Gastos y del Financiamiento de los Entes Públicos:** La Clasificación Económica de las transacciones de los Entes Públicos permite ordenar a éstas de acuerdo con su naturaleza económica, con el propósito general de analizar y evaluar el impacto de la política y gestión fiscal y sus componentes sobre la economía en general.
- XVI. **Clasificación Administrativa:** La que tiene como objetivo identificar el agente que realiza la erogación de los recursos públicos, se desglosa a través de asignaciones denominadas ramos presupuestarios como el de la Administración Pública, de los Poderes, o de los Órganos Autónomos del Estado.
- XVII. **Clasificación Programática:** La técnica presupuestaria que pone especial atención a las actividades que se realizan más que a los bienes y servicios que se adquieren. Contiene un conjunto armónico de programas, proyectos y metas que se deben realizar a corto plazo y permite la racionalización en el uso de recursos al determinar objetivos y metas; asimismo, identifica responsables del Programa Presupuestario y establece las acciones concretas para obtener los fines deseados.
- XVIII. **Clasificación por Tipo de Gasto:** La que relaciona las transacciones públicas que generan los grandes agregados de la clasificación económica presentándolos en: Corriente, de Capital, Amortización de la Deuda y Disminución de Pasivos, Pensiones y Jubilaciones y Participaciones.
- XIX. **Criterios Generales de Política Económica:** El documento enviado por el Ejecutivo Federal al Congreso de la Unión, en los términos del artículo 42, fracción III, inciso a), de la Ley Federal de Presupuesto y Responsabilidad Hacendaria, que sirve de base para la elaboración de la Ley de Ingresos y el Presupuesto de Egresos de la Federación.
- XX. **Concepto:** Los subconjuntos homogéneos y ordenados en forma específica, producto de la desagregación de los bienes y servicios, incluidos en cada capítulo de gasto.

- XXI. **Congreso del Estado:** El H. Congreso del Estado Libre y Soberano de Colima.
- XXII. **Contraloría General:** La Contraloría General del Estado.
- XXIII. **Dependencias de la Administración Pública Centralizada:** La Oficina del Gobernador, las Secretarías, la Consejería Jurídica, la Contraloría General del Estado y los órganos desconcentrados del Estado, de conformidad a lo establecido en la Ley Orgánica de la Administración Pública del Estado de Colima.
- XXIV. **Deuda Contingente:** Cualquier Financiamiento sin fuente o garantía de pago definida, que sea asumida de manera solidaria o subsidiaria por la Entidad Federativa con sus Municipios, Organismos Descentralizados y empresas de participación estatal mayoritaria y Fideicomisos.
- XXV. **Disciplina Financiera:** La observancia de los principios y las disposiciones en materia de responsabilidad hacendaria y financiera, la aplicación de reglas y criterios en el manejo de recursos y contratación de Obligaciones por los Entes Públicos, que aseguren una gestión responsable y sostenible de sus finanzas públicas, generando condiciones favorables para el crecimiento económico, el empleo y la estabilidad del sistema financiero.
- XXVI. **Disponibilidades:** Los recursos provenientes de los ingresos que durante los ejercicios fiscales anteriores no fueron pagados ni devengados para algún rubro del gasto presupuestado, excluyendo a las Transferencias federales etiquetadas.
- XXVII. **Economías:** Los remanentes de recursos no devengados del presupuesto modificado.
- XXVIII. **Enfoque Transversal del Presupuesto:** Clasificación del Presupuesto donde concurren Programas Presupuestarios, componentes de éstos y/o Unidades Responsables, cuyos recursos son destinados a obras, acciones y servicios vinculados con el desarrollo de los siguientes sectores: Igualdad Sustantiva; Desarrollo de los Jóvenes; Atención a Grupos en Situación de Vulnerabilidad; Mitigación de los Efectos del Cambio Climático; Atención a Niños, Niñas y Adolescentes.
- XXIX. **Entidades de la Administración Pública Paraestatal:** Los organismos descentralizados, empresas de participación estatal mayoritaria y a los fideicomisos públicos, que de conformidad a lo establecido por la Ley Orgánica de la Administración Pública del Estado de Colima, sean considerados parte de la administración pública paraestatal.
- XXX. **Entes Públicos:** Los Poderes Ejecutivo, Legislativo y Judicial, los Órganos Autónomos del Estado, los organismos descentralizados, empresas de participación estatal mayoritaria y fideicomisos del Estado, así como cualquier otro Ente sobre el que el Estado tenga control sobre sus decisiones o acciones.
- XXXI. **Estado:** El Estado Libre y Soberano de Colima.
- XXXII. **Evaluación del Desempeño:** El resultado de la medición sistemática, objetiva y multidisciplinaria, del grado de cumplimiento de los programas presupuestarios con base a indicadores.
- XXXIII. **Fideicomisos Públicos:** Aquellos que el gobierno estatal o alguna de las demás entidades paraestatales constituyen, con el propósito de auxiliar al Ejecutivo del Estado en la realización de las funciones que le corresponden o en el impulso de áreas prioritarias del desarrollo, que cuenten con una estructura orgánica análoga a las otras entidades y que tengan comités técnicos.
- XXXIV. **Financiamiento Neto:** La suma de las disposiciones realizadas de un Financiamiento, y las Disponibilidades, menos las amortizaciones efectuadas de la Deuda Pública.
- XXXV. **Gasto Corriente:** Al conjunto de erogaciones que no tienen como contrapartida la creación de activos, sino que constituyen un acto de consumo. Se refiere a los gastos en recursos humanos y de compra de bienes y servicios, necesarios para la administración y operación gubernamental.
- XXXVI. **Gasto de Inversión o Capital:** Las erogaciones que realizan las Dependencias de la Administración Pública Centralizada y Entidades de la Administración Pública Paraestatal tendientes a adquirir, ampliar, conservar y mejorar sus bienes de capital, incluyendo también la adquisición de acciones y títulos de crédito de terceros, construcción de obras públicas y desarrollo de acciones para promover el incremento de la capacidad productiva de los diversos sectores de la economía.
- XXXVII. **Gasto Etiquetado:** Las erogaciones que realizan las Entidades Federativas y los Municipios con cargo a las Transferencias federales etiquetadas. En el caso de los Municipios, adicionalmente se incluyen las erogaciones que realizan con recursos de la Entidad Federativa con un destino específico.
- XXXVIII. **Gasto No Etiquetado:** Las erogaciones que realizan las Entidades Federativas y los Municipios con cargo a sus Ingresos de libre disposición y Financiamientos.
- XXXIX. **Gasto Programable:** Las erogaciones que los Entes Públicos realizan en cumplimiento de sus atribuciones conforme a los programas para proveer bienes y servicios públicos a la población.
- XL. **Gasto No Programable:** Las erogaciones a cargo a los Entes Públicos que derivan del cumplimiento de obligaciones legales o del Decreto de Presupuesto de Egresos, que no corresponden directamente a los programas para proveer bienes y servicios públicos a la población.
- XLI. **Igualdad de Género:** La situación en la cual mujeres y hombres acceden con las mismas posibilidades y oportunidades al uso, control y beneficio de bienes, servicios y recursos de la sociedad, así como a la toma de decisiones en todos los ámbitos de la vida social, económica, política, cultural y familiar.
- XLII. **Igualdad Sustantiva:** El acceso al mismo trato y oportunidades para el reconocimiento, goce o ejercicio de los derechos humanos y las libertades fundamentales.
- XLIII. **Indicador:** La expresión cuantitativa o, en su caso, cualitativa que proporciona un medio sencillo y fiable para medir logros, reflejar los cambios vinculados con las acciones del Programa Presupuestario, monitorear y evaluar resultados.

- XLIV. **Ingresos de Libre Disposición:** Los ingresos locales y las participaciones federales, así como los recursos que, en su caso, reciban del Fondo de Estabilización de los Ingresos de las Entidades Federativas en los términos del artículo 19 de la Ley Federal de Presupuesto y Responsabilidad Hacendaria y cualquier otro recurso que no esté destinado a un fin específico.
- XLV. **Ingresos Excedentes:** Los recursos públicos que durante el Ejercicio Fiscal se obtienen adicionalmente a los aprobados en la Ley de Ingresos del Estado vigente.
- XLVI. **Instituciones de Asistencia Privada:** Entidades con personalidad jurídica y patrimonio propios, sin propósitos de lucro que, con bienes de propiedad particular, que ejecutan actos de asistencia social sin designar individualmente a los beneficiarios, y son reguladas por la Ley de Instituciones de Asistencia Privada para el Estado de Colima.
- XLVII. **Ley de Disciplina Financiera:** Ley de Disciplina Financiera de las Entidades Federativas y los Municipios.
- XLVIII. **Ley General de Contabilidad:** La Ley General de Contabilidad Gubernamental.
- XLIX. **Ley de Presupuesto:** La Ley de Presupuesto y Responsabilidad Hacendaria del Estado de Colima.
- L. **Matriz de Indicadores para Resultados:** Herramienta de planeación que identifica en forma resumida los objetivos de un programa, incorpora los indicadores de resultados y gestión que miden dichos objetivos; especifica los medios para obtener y verificar la información de los indicadores, e incluye los riesgos y contingencias que pueden afectar el desempeño del programa.
- LI. **Órganos Autónomos del Estado:** Las instituciones que expresamente se definen como tales por el artículo 22 de la Constitución Política del Estado Libre y Soberano de Colima.
- LII. **Organizaciones de la Sociedad Civil:** Las Organizaciones de la Sociedad Civil a que se refieren los artículos 1 y 2 de la Ley de Fomento a las Organizaciones de la Sociedad Civil del Estado de Colima.
- LIII. **Partida:** El nivel de agregación más específico en el cual se describen las expresiones concretas y detalladas de los bienes y servicios que se adquieren y se compone de: a) Partida Genérica, b) Partida Específica.
- LIV. **Perspectiva de Género:** Es una visión científica, analítica y política sobre las mujeres y los hombres. Se propone eliminar las causas de la opresión de género como la desigualdad, la injusticia y la jerarquización de las personas basada en el género.
- LV. **Plan Estatal:** El Plan Estatal de Desarrollo vigente.
- LVI. **Poder Judicial:** El Poder Judicial del Estado de Colima.
- LVII. **Presupuesto basado en Resultados:** Proceso que integra de forma sistemática consideraciones sobre resultados y el impacto de la ejecución de los programas presupuestarios y de la aplicación de los recursos asignados en la toma de decisiones.
- LVIII. **Programa Presupuestario:** La categoría que permite organizar, en forma representativa y homogénea, las asignaciones de recursos para que los Ejecutores de gasto cumplan con sus objetivos y metas.
- LIX. **Secretaría:** La Secretaría Planeación y Finanzas del Gobierno del Estado de Colima.
- LX. **Secretaría de Administración:** La Secretaría de Administración y Gestión Pública del Gobierno del Estado de Colima.
- LXI. **Secretario de Planeación y Finanzas:** El Secretario de Planeación y Finanzas del Gobierno del Estado de Colima.
- LXII. **Sistema de Evaluación del Desempeño:** Permite la valoración objetiva del desempeño de los programas y las políticas públicas a través del seguimiento y verificación del cumplimiento de metas y objetivos, con base en indicadores para conocer de manera transparente los resultados del ejercicio de los recursos y el impacto social de los programas, identificar la eficacia, eficiencia, economía y calidad del gasto.
- LXIII. **Subsidios:** Las asignaciones de recursos públicos previstas en el Presupuesto de Egresos que, a través de las Dependencias de la Administración Pública Centralizada, Entidades de la Administración Pública Paraestatal y Órganos Autónomos del Estado, se otorgan a los diferentes sectores de la sociedad o a organizaciones públicas y privadas para fomentar el desarrollo de actividades sociales o económicas prioritarias y de interés general.
- LXIV. **Titular del Poder Ejecutivo:** El Gobernador Constitucional del Estado Libre y Soberano de Colima.
- LXV. **Transferencias:** Las asignaciones de recursos previstas en los presupuestos de los Poderes, Órganos Autónomos del Estado, y Dependencias de la Administración Pública Centralizada, destinadas a las entidades bajo su coordinación sectorial o en su caso, a las Entidades de la Administración Pública Paraestatal, para sufragar los gastos de operación y de capital, incluyendo el déficit de operación y los gastos de administración asociados al otorgamiento de subsidios.
- LXVI. **Transferencias Federales Etiquetadas:** Los recursos que reciben de la Federación el Gobierno del Estado y los Municipios, que están destinados a un fin específico, entre los cuales se encuentran las aportaciones federales a que se refiere el Capítulo V de la Ley de Coordinación Fiscal, la Cuota Social y la Aportación Solidaria Federal previstas en el Título Tercero Bis de la Ley General de Salud, los Subsidios, Convenios de Reasignación y demás recursos con destino específico que se otorgan en términos de la Ley Federal de Presupuesto y Responsabilidad Hacendaria y el Presupuesto de Egresos de la Federación.
- LXVII. **Unidad Presupuestal:** Las Dependencias de la Administración Pública Centralizada, Entidades de la Administración Pública Paraestatal y Órganos Autónomos del Estado que tiene a su cargo la administración de los recursos financieros, humanos, materiales y los servicios generales y sociales, a fin de cumplir con eficacia y eficiencia la misión que le ha sido conferida en las disposiciones legales y reglamentarias
- LXVIII. **Unidad Responsable:** Las Unidades Administrativas subordinadas a las Unidades Presupuestales, en las que se desconcentran parte del ejercicio presupuestal y se les encomienda la ejecución de actividades, Programas Presupuestarios y proyectos para el cumplimiento de los objetivos, líneas de acción y metas establecidos en el Plan Estatal de Desarrollo.

Cualquier otro término no contemplado en el presente artículo, se deberá entender conforme al glosario de la Ley General de Contabilidad, Ley de Disciplina Financiera, Ley de Presupuesto, y las demás leyes de la materia.

**Artículo 3.** En la celebración y suscripción de Convenios o Acuerdos en los que se comprometa el patrimonio económico, o el erario del Estado, será obligatoria la intervención de la Secretaría.

Los titulares de las Dependencias de la Administración Pública Centralizada y Entidades de la Administración Pública Paraestatal deberán precisar las fuentes de financiamiento de los recursos que sustentarán dichos Convenios o Acuerdos y deberán darlas a conocer con oportunidad a dicha Secretaría.

Asimismo, deberán informar oportunamente a la Secretaría, la celebración de convenios, contratos o cualquier otro instrumento jurídico, mediante los cuales se comprometan recursos públicos.

Los compromisos contraídos por las Dependencias de la Administración Pública Centralizada y Entidades de la Administración Pública Paraestatal, se pagarán con cargo al Presupuesto de Egresos del Estado para el Ejercicio Fiscal 2021, siempre que en éste se haya previsto la suficiencia presupuestaria.

**Artículo 4.** Los Titulares de los Entes Públicos, en el ejercicio de sus presupuestos aprobados, sin menoscabo de las responsabilidades y atribuciones que les correspondan, serán directamente responsables de lo siguiente:

- I. El ejercicio del presupuesto se apegará a los principios de eficiencia, eficacia, economía, transparencia, honradez, legalidad, honestidad, racionalidad, austeridad, control y rendición de cuentas; en apego a lo previsto en los artículos 134 de la Constitución Política de los Estados Unidos Mexicanos, 108 de la Constitución Política del Estado Libre y Soberano de Colima, y en lo dispuesto por la Ley de Disciplina Financiera;
- II. En la ejecución del gasto público deberán considerar como único eje articulador el Plan Estatal, en apego a lo previsto en el artículo 12 de la Ley de Planeación Democrática para el Desarrollo del Estado de Colima;
- III. Consolidar la estructura presupuestaria que facilite la ejecución de los Programas Presupuestarios y Proyectos; y
- IV. Afianzar el Presupuesto basado en Resultados y el Sistema de Evaluación del Desempeño.

**Artículo 5.** Toda propuesta de aumento o creación de gasto del Presupuesto de Egresos, deberá acompañarse con la correspondiente fuente de ingresos distinta al Financiamiento, o compensarse con reducciones en otras previsiones de gasto.

**Artículo 6.** La Secretaría realizará una estimación del impacto presupuestario que generen las iniciativas de Ley o Decreto que se presenten a la consideración del Congreso del Estado. Asimismo, realizará estimaciones sobre el impacto presupuestario de las disposiciones administrativas que emita el Ejecutivo que impliquen costos para su implementación.

Todo proyecto de ley o decreto que sea sometido a votación del Pleno de la Legislatura local, deberá incluir en su dictamen correspondiente una estimación sobre el impacto presupuestario del proyecto de ley o decreto.

La aprobación y ejecución de nuevas obligaciones financieras derivadas de la legislación local, se realizará en el marco del principio de balance presupuestario sostenible.

Para estimar el impacto presupuestario que podría generar la iniciativa de Ley o Decreto, es necesario que el Ente Público al que corresponda su ejecución, cuantifique mediante un estudio detallado y sustentado, los recursos públicos que se requerirían para ese efecto, por ser éste, el que cuenta con la información exacta para determinarlo. El estudio correspondiente a las iniciativas de Ley o Decreto, deberá ser remitido al Congreso del Estado.

**Artículo 7.** En caso de que el Congreso del Estado modifique la Ley de Ingresos del Estado de Colima para el Ejercicio Fiscal 2021 y el Presupuesto de Egresos del Estado de Colima para el Ejercicio Fiscal 2021 de tal manera que genere un Balance Presupuestario de recursos disponibles negativo, deberá motivar su decisión sujetándose a lo dispuesto en el artículo 6 fracciones I y II de la Ley de Disciplina Financiera.

**Artículo 8.** El Balance Presupuestario podrá modificarse en lo conducente para cubrir las erogaciones de los proyectos de inversión previstos en este Presupuesto de Egresos, siempre que ello sea necesario como consecuencia de que los entes públicos, soliciten autorización a la Secretaría, para que con cargo al mecanismo presupuestario y de pago correspondiente, se apliquen medidas para cubrir una compensación económica a los servidores públicos que decidan concluir la prestación de sus servicios en la Administración Pública Estatal, sin perjuicio de las prestaciones que les correspondan en materia de seguridad social; asimismo, para que se apliquen medidas para cubrir la indemnización que, en términos de la legislación aplicable, corresponda a los servidores públicos por la terminación de su relación laboral. Dichas medidas se sujetarán a las disposiciones específicas emitidas por la Secretaría.

**Artículo 9.** La Secretaría garantizará que toda la información presupuestaria y de ingresos cumpla con lo previsto en la Ley de Presupuesto, en la Ley General de Contabilidad y en la Ley de Disciplina Financiera.

Todas las asignaciones presupuestarias del presente Decreto y de documentos de la materia deberán cumplir con lo dispuesto por la Ley de Transparencia y Acceso a la Información Pública del Estado de Colima.

**Artículo 10.** La Secretaría reportará en los informes trimestrales la información señalada en la Ley General de Contabilidad, Ley de Disciplina Financiera, Ley de Presupuesto y la Ley Fiscalización Superior y Rendición de Cuentas del Estado.

**Artículo 11.** El gasto total del Presupuesto de Egresos del Estado de Colima, para el Ejercicio Fiscal 2021, asciende a la cantidad de **\$17,546,068,000 (Diecisiete Mil Quinientos Cuarenta y Seis Millones Sesenta y Ocho Mil Pesos)**, de los cuales **\$8,198,809,858** (Ocho Mil Ciento Noventa y Ocho Millones Ochocientos Nueve Mil Ochocientos Cincuenta y Ocho Pesos) corresponden a **Ingresos de Libre Disposición** (incluye participaciones a municipios) y **\$9,347,258,142** (Nueve Mil Trescientos Cuarenta y Siete Millones Doscientos Cincuenta y Ocho Mil Ciento Cuarenta y Dos Pesos) de **transferencias federales etiquetadas**.

Una vez descontadas las participaciones a municipios, los ingresos de Libre Disposición de los que dispondrá el Gobierno del Estado de Colima para el ejercicio fiscal 2021 ascienden a **\$6,560,160,049** (Seis Mil Quinientos Sesenta Millones Ciento Sesenta Mil Cuarenta y Nueve Pesos), que se componen por ingresos locales, participaciones federales y cualquier otro fondo que no tengan un fin específico definido por Ley.

El total del gasto corresponde al total de los ingresos estimados en la iniciativa de **Ley de Ingresos del Estado de Colima para el Ejercicio Fiscal 2021**; su asignación se hará de acuerdo a lo estipulado en el presente Decreto.

**Artículo 12.** De acuerdo con la **Clasificación por Objeto del Gasto** a nivel Capítulo, el Presupuesto de Egresos del Estado de Colima para el Ejercicio Fiscal 2021 se distribuye de la siguiente forma:

**Tabla 1. Clasificación por Objeto del Gasto (Capítulo)**

Capítulo	Concepto	Asignación Presupuestal
10000	Servicios Personales	2,107,119,517
20000	Materiales y Suministros	170,380,079
30000	Servicios Generales	468,411,133
40000	Transferencias, Asignaciones, Subsidios y Otras Ayudas	11,546,535,731
50000	Bienes Muebles, Inmuebles e Intangibles	86,417,987
60000	Inversión Pública	41,865,207
70000	Inversiones Financieras y Otras Provisiones	4,491,623
80000	Participaciones y Aportaciones	2,443,019,610
90000	Deuda Pública	677,827,113
	<b>Total</b>	<b>17,546,068,000</b>

En el **Anexo 1** del presente Decreto, se presenta la **Clasificación por Objeto del Gasto** a nivel de Capítulo, Concepto, Partida Genérica y Partida Específica; organizado de la siguiente manera:

- Anexo 1.1** Clasificación por Objeto del Gasto, a Cuarto Nivel.
- Anexo 1.2** Gastos en Comunicación Social (Capítulo, Concepto, Partida Genérica y Partida Específica).
- Anexo 1.3** Gastos en Comunicación Social (Clasificación Administrativa y Clasificación por Objeto del Gasto).
- Anexo 1.4** Subsidios y Subvenciones.
- Anexo 1.5** Ayudas Sociales.

**Artículo 13.** Las erogaciones previstas en este Decreto, de acuerdo con la **Clasificación Administrativa** se distribuyen de la siguiente manera:

I. Clasificación Administrativa a Nivel Agregado

**Tabla 2. Clasificación Administrativa a Nivel Agregado**

Clave	Concepto	Asignación Presupuestal
<b>20000</b>	<b>Sector Público de las Entidades Federativas</b>	<b>17,546,068,000</b>
<b>21000</b>	<b>Sector Público No Financiero</b>	<b>17,546,068,000</b>
<b>21100</b>	<b>Gobierno General Estatal o del Distrito Federal</b>	<b>17,546,068,000</b>
<b>21110</b>	<b>Gobierno del Estado de Colima</b>	<b>11,987,824,718</b>
21111	Poder Ejecutivo	10,950,726,791
21112	Poder Legislativo	115,000,000

**Tabla 2. Clasificación Administrativa a Nivel Agregado**

Clave	Concepto	Asignación Presupuestal
21113	Poder Judicial	230,880,000
21114	Órganos Autónomos del Estado	691,217,927
<b>21120</b>	<b>Entidades Paraestatales y Fideicomisos No Empresariales y No Financieros</b>	<b>5,282,814,438</b>
21122	Transferencias internas otorgadas a entidades paraestatales no empresariales y no financieras	5,220,389,588
21123	Transferencias internas otorgadas a fideicomisos públicos financieros	62,424,850
<b>21130</b>	<b>Instituciones Públicas de Seguridad Social</b>	<b>275,428,844</b>
21130	Instituciones Públicas de Seguridad Social	275,428,844

En el **Anexo 2** se presenta la desagregación de acuerdo con la **Clasificación Administrativa**.

II. Clasificación Administrativa (Por Poderes)

**Tabla 3. Clasificación Administrativa (Por Poderes)**

Concepto	Asignación Presupuestal
<b>Total</b>	<b>17,546,068,000</b>
<b>Gobierno del Estado de Colima</b>	<b>11,987,824,718</b>
Poder Ejecutivo	10,950,726,791
Poder Legislativo	115,000,000
Poder Judicial	230,880,000
Órganos Autónomos del Estado	691,217,927
<b>Entidades Paraestatales y Fideicomisos No Empresariales y No Financieros</b>	<b>5,282,814,438</b>
<b>Instituciones Públicas de Seguridad Social</b>	<b>275,428,844</b>

**Artículo 14.** De acuerdo con la **Clasificación Funcional del Gasto**, el Presupuesto de Egresos del Estado de Colima para el Ejercicio Fiscal 2021 se distribuye de la siguiente forma:

**Tabla 4. Clasificación Funcional del Gasto (Primer nivel)**

Clave	Finalidad	Asignación Presupuestal
1.	Gobierno	2,877,486,709
2.	Desarrollo Social	11,308,472,492
3.	Desarrollo Económico	237,165,676
4.	Otras no Clasificadas en Funciones Anteriores	3,122,943,123
	<b>Total</b>	<b>17,546,068,000</b>

**Tabla 5. Clasificación Funcional del Gasto (Segundo y Tercer Nivel)**

Concepto	Asignación Presupuestal
<b>1. GOBIERNO</b>	<b>2,877,486,709</b>
<b>1.1. LEGISLACIÓN</b>	<b>153,000,000</b>
1.1.1 Legislación	115,000,000
1.1.2 Fiscalización	38,000,000
<b>1.2. JUSTICIA</b>	<b>912,787,742</b>
1.2.1 Impartición de Justicia	281,991,829
1.2.2 Procuración de Justicia	443,034,918
1.2.3 Reclusión y Readaptación Social	174,760,995
1.2.4 Derechos Humanos	13,000,000
<b>1.3. COORDINACIÓN DE LA POLÍTICA DE GOBIERNO</b>	<b>365,355,938</b>
1.3.1 Presidencia / Gubernatura	97,904,759
1.3.2 Política Interior	46,912,629
1.3.3 Preservación y Cuidado del Patrimonio Público	0
1.3.4 Función Pública	22,734,451

**Tabla 5. Clasificación Funcional del Gasto  
(Segundo y Tercer Nivel)**

Concepto	Asignación Presupuestal
1.3.5 Asuntos Jurídicos	39,759,036
1.3.6 Organización de Procesos Electorales	132,571,180
1.3.7 Población	0
1.3.8 Territorio	0
1.3.9 Otros	25,473,883
<b>1.4. RELACIONES EXTERIORES</b>	<b>2,678,728</b>
1.4.1 Relaciones Exteriores	2,678,728
<b>1.5. ASUNTOS FINANCIEROS Y HACENDARIOS</b>	<b>284,761,286</b>
1.5.1 Asuntos Financieros	33,056,779
1.5.2 Asuntos Hacendarios	251,704,507
<b>1.6. SEGURIDAD NACIONAL</b>	<b>0</b>
1.6.1 Defensa	0
1.6.2 Marina	0
1.6.3 Inteligencia para la Preservación de la Seguridad Nacional	0
<b>1.7. ASUNTOS DE ORDEN PÚBLICO Y DE SEGURIDAD INTERIOR</b>	<b>820,648,120</b>
1.7.1 Policía	421,439,244
1.7.2 Protección Civil	41,986,830
1.7.3 Otros Asuntos de Orden Público y Seguridad	16,127,249
1.7.4 Sistema Nacional de Seguridad Pública	341,094,797
<b>1.8. OTROS SERVICIOS GENERALES</b>	<b>338,254,895</b>
1.8.1 Servicios Registrales, Administrativos y Patrimoniales	36,086,238
1.8.2 Servicios Estadísticos	0
1.8.3 Servicios de Comunicación y Medios	0
1.8.4 Acceso a la Información Pública Gubernamental	13,500,000
1.8.5 Otros	288,668,657
<b>2. 2. DESARROLLO SOCIAL</b>	<b>11,308,472,492</b>
<b>2.1. PROTECCIÓN AMBIENTAL</b>	<b>19,473,586</b>
2.1.1 Ordenación de Desechos	0
2.1.2 Administración del Agua	3,000,000
2.1.3 Ordenación de Aguas Residuales, Drenaje y Alcantarillado	3,000,000
2.1.4 Reducción de la Contaminación	0
2.1.5 Protección de la Diversidad Biológica y del Paisaje	515,000
2.1.6 Otros de Protección Ambiental	12,958,586
<b>2.2. VIVIENDA Y SERVICIOS A LA COMUNIDAD</b>	<b>119,666,913</b>
2.2.1 Urbanización	55,754,435
2.2.2 Desarrollo Comunitario	4,000,000
2.2.3 Abastecimiento de Agua	18,047,271
2.2.4 Alumbrado Público	0
2.2.5 Vivienda	41,865,207
2.2.6 Servicios Comunales	0
2.2.7 Desarrollo Regional	0
<b>2.3. SALUD</b>	<b>2,052,547,195</b>
2.3.1 Prestación de Servicios de Salud a la Comunidad	828,371,660
2.3.2 Prestación de Servicios de Salud a la Persona	357,532,770
2.3.3 Generación de Recursos para la Salud	106,377,813
2.3.4 Rectoría del Sistema de Salud	299,054,552
2.3.5 Protección Social en Salud	461,210,400
<b>2.4. RECREACION, CULTURA Y OTRAS MANIFESTACIONES SOCIALES</b>	<b>176,522,221</b>
2.4.1 Deporte y Recreación	59,219,164
2.4.2 Cultura	93,368,502
2.4.3 Radio, Televisión y Editoriales	23,784,555
2.4.4 Asuntos Religiosos y Otras Manifestaciones Sociales	150,000
<b>2.5. EDUCACIÓN</b>	<b>7,242,240,684</b>
2.5.1 Educación Básica	3,986,716,812
2.5.2 Educación Media Superior	163,861,343
2.5.3 Educación Superior	2,249,479,970

**Tabla 5. Clasificación Funcional del Gasto  
(Segundo y Tercer Nivel)**

Concepto	Asignación Presupuestal
2.5.4 Posgrado	0
2.5.5 Educación para Adultos	39,000,000
2.5.6 Otros Servicios Educativos y Actividades Inherentes	803,182,559
<b>2.6. PROTECCIÓN SOCIAL</b>	<b>1,393,790,297</b>
2.6.1 Enfermedad e Incapacidad	0
2.6.2 Edad Avanzada	1,045,479,217
2.6.3 Familia e Hijos	1,000,000
2.6.4 Desempleo	0
2.6.5 Alimentación y Nutrición	2,000,000
2.6.6 Apoyo Social para la Vivienda	0
2.6.7 Indígenas	0
2.6.8 Otros Grupos Vulnerables	324,444,178
2.6.9 Otros de Seguridad Social y Asistencia Social	20,866,902
<b>2.7. OTROS ASUNTOS SOCIALES</b>	<b>304,231,596</b>
2.7.1 Otros Asuntos Sociales	304,231,596
<b>3. DESARROLLO ECONÓMICO</b>	<b>237,165,676</b>
<b>3.1. ASUNTOS ECONÓMICOS, COMERCIALES Y LABORALES EN GENERAL</b>	<b>98,925,897</b>
3.1.1 Asuntos Económicos y Comerciales en General	67,226,791
3.1.2 Asuntos Laborales Generales	31,699,106
<b>3.2. AGROPECUARIA, SILVICULTURA, PESCA Y CAZA</b>	<b>75,865,120</b>
3.2.1 Agropecuaria	61,715,120
3.2.2 Silvicultura	3,200,000
3.2.3 Acuicultura, Pesca y Caza	0
3.2.4 Agroindustrial	0
3.2.5 Hidroagrícola	10,950,000
3.2.6 Apoyo Financiero a la Banca y Seguro Agropecuario	0
<b>3.3. COMBUSTIBLES Y ENERGÍA</b>	<b>0</b>
3.3.1 Carbón y Otros Combustibles Minerales Sólidos	0
3.3.2 Petróleo y Gas Natural (Hidrocarburos)	0
3.3.3 Combustibles Nucleares	0
3.3.4 Otros Combustibles	0
3.3.5 Electricidad	0
3.3.6 Energía no Eléctrica	0
<b>3.4. MINERÍA, MANUFACTURAS Y CONSTRUCCIÓN</b>	<b>0</b>
3.4.1 Extracción de Recursos Minerales Excepto los Combustibles Minerales	0
3.4.2 Manufacturas	0
3.4.3 Construcción	0
<b>3.5. TRANSPORTE</b>	<b>0</b>
3.5.1 Transporte por Carretera	0
3.5.2 Transporte por Agua y Puertos	0
3.5.3 Transporte por Ferrocarril	0
3.5.4 Transporte Aéreo	0
3.5.5 Transporte por Oleoductos y Gasoductos y Otros Sistemas de Transporte	0
3.5.6 Otros Relacionados con Transporte	0
<b>3.6. COMUNICACIONES</b>	<b>0</b>
3.6.1 Comunicaciones	0
<b>3.7. TURISMO</b>	<b>42,035,307</b>
3.7.1 Turismo	42,035,307
3.7.2 Hoteles y Restaurantes	0
<b>3.8. CIENCIA, TECNOLOGÍA E INNOVACIÓN</b>	<b>20,339,352</b>
3.8.1 Investigación Científica	0
3.8.2 Desarrollo Tecnológico	20,339,352
3.8.3 Servicios Científicos y Tecnológicos	0
3.8.4 Innovación	0
<b>3.9. OTRAS INDUSTRIAS Y OTROS ASUNTOS ECONÓMICOS</b>	<b>0</b>



**Tabla 5. Clasificación Funcional del Gasto  
(Segundo y Tercer Nivel)**

Concepto	Asignación Presupuestal
3.9.1 Comercio, Distribución, Almacenamiento y Depósito	0
3.9.2 Otras Industrias	0
3.9.3 Otros Asuntos Económicos	0
<b>4. OTRAS NO CLASIFICADAS EN FUNCIONES ANTERIORES</b>	<b>3,122,943,123</b>
<b>4.1. TRANSACCIONES DE LA DEUDA PÚBLICA / COSTO FINANCIERO DE LA DEUDA</b>	<b>663,019,726</b>
4.1.1 Deuda Pública Interna	663,019,726
4.1.2 Deuda Pública Externa	0
<b>4.2. TRANSFERENCIAS, PARTICIPACIONES Y APORTACIONES ENTRE DIFERENTES NIVELES Y ÓRDENES DE GOBIERNO</b>	<b>2,443,019,610</b>
4.2.1 Transferencias entre Diferentes Niveles y Órdenes de Gobierno	3,092,424
4.2.2 Participaciones entre Diferentes Niveles y Órdenes de Gobierno	1,638,649,809
4.2.3 Aportaciones entre Diferentes Niveles y Órdenes de Gobierno	801,277,377
<b>4.3. SANEAMIENTO DEL SISTEMA FINANCIERO</b>	<b>0</b>
4.3.1 Saneamiento del Sistema Financiero	0
4.3.2 Apoyos IPAB	0
4.3.3 Banca de Desarrollo	0
4.3.4 Apoyo a los Programas de Reestructura en Unidades de Inversión (UDIS)	0
<b>4.4. ADEUDOS DE EJERCICIOS FISCALES ANTERIORES</b>	<b>16,903,787</b>
4.4.1 Adeudos de Ejercicios Fiscales Anteriores	16,903,787
<b>Total</b>	<b>17,546,068,000</b>

**Artículo 15.** De acuerdo con la **Clasificación por Tipo de Gasto**, el Presupuesto de Egresos del Estado de Colima para el Ejercicio Fiscal 2021 se distribuye de la siguiente forma:

**Tabla 6. Clasificación por Tipo de Gasto**

No.	Categorías	Asignación Presupuestal
1	Gasto Corriente	13,283,896,570
2	Gasto de Capital	132,774,817
3	Amortización de la Deuda y Disminución de Pasivos	677,827,113
4	Pensiones y Jubilaciones	1,008,549,890
5	Participaciones	2,443,019,610
	<b>Total</b>	<b>17,546,068,000</b>

**Artículo 16.** La **Clasificación Programática** de acuerdo con la Tipología General de los Programas Presupuestarios se presenta en la siguiente tabla:

**Tabla 7. Clasificación Programática  
(Tipología General)**

Programas Presupuestarios	Clave	Asignación Presupuestal
<b>Subsidios: Sector Social y Privado o Entidades Federativas y Municipios</b>		
Sujetos a Reglas de Operación	<b>S</b>	23,653,282
Otros Subsidios	<b>U</b>	288,449,211
<b>Desempeño de las Funciones</b>		
Prestación de Servicios Públicos	<b>E</b>	9,640,763,950
Provisión de Bienes Públicos	<b>B</b>	0
Planeación, Seguimiento y Evaluación de Políticas Públicas	<b>P</b>	282,595,857
Promoción y Fomento	<b>F</b>	124,636,596
Regulación y Supervisión	<b>G</b>	46,350,887
Funciones de las Fuerzas Armadas (Únicamente Gobierno Federal)	<b>A</b>	0
Específicos	<b>R</b>	0
Proyectos de Inversión	<b>K</b>	170,195,739
<b>Administrativos y de Apoyo</b>		
Apoyo al Proceso Presupuestario y para Mejorar la Eficiencia Institucional	<b>M</b>	149,976,928
Apoyo a la Función Pública y al Mejoramiento de la Gestión	<b>O</b>	217,775,537

**Tabla 7. Clasificación Programática  
(Tipología General)**

<b>Programas Presupuestarios</b>	<b>Clave</b>	<b>Asignación Presupuestal</b>
Operaciones Ajenas	<b>W</b>	0
<b>Compromisos</b>		
Obligaciones de Cumplimiento de Resolución Jurisdiccional	<b>L</b>	35,442,503
Desastres Naturales	<b>N</b>	32,725,650
<b>Obligaciones</b>		
Pensiones y Jubilaciones	<b>J</b>	1,008,549,890
Aportaciones a la Seguridad Social	<b>T</b>	149,417,120
Aportaciones a Fondos de Estabilización	<b>Y</b>	0
Aportaciones a Fondos de Inversión y Reestructura de Pensiones	<b>Z</b>	0
<b>Programas de Gasto Federalizado (Gobierno Federal)</b>		
<b>Gasto Federalizado</b>	<b>I</b>	3,074,204,922
Participaciones a Entidades Federativas y Municipios	<b>C</b>	1,621,406,415
Costo financiero, Deuda o Apoyos a Deudores y Ahorradores de la Banca	<b>D</b>	663,019,726
Adeudos de Ejercicios Fiscales Anteriores	<b>H</b>	16,903,787
<b>Total</b>		<b>17,546,068,000</b>

**Artículo 17.** La forma en que se integran los ingresos del Estado, de acuerdo con la **Clasificación por Fuentes de Financiamiento**, es la siguiente:

**Tabla 8. Clasificación por Fuentes de Financiamiento**

<b>Clave</b>	<b>Concepto</b>	<b>Asignación Presupuestal</b>
<b>1</b>	<b>No Etiquetado</b>	<b>8,198,809,858</b>
<b>11</b>	<b>Recursos Fiscales</b>	<b>2,189,638,931</b>
11101-21	Recursos Fiscales	2,123,086,018
11301-21	Fondo Aportaciones para la Seguridad Publica (Estatal)	48,552,913
11302-21	Telebachillerato Comunitario	7,000,000
11303-21	Centros de Educación Media Superior a Distancia	11,000,000
<b>12</b>	<b>Financiamientos Internos</b>	<b>0</b>
<b>13</b>	<b>Financiamientos Externos</b>	<b>0</b>
<b>14</b>	<b>Ingresos Propios</b>	<b>0</b>
<b>15</b>	<b>Recursos Federales</b>	<b>6,009,170,927</b>
15101-21	Participaciones Ramo 28	4,320,521,118
15201-21	Fondo General de Participaciones	933,365,506
15202-21	Fondo de Fomento Municipal	331,643,924
15203-21	Fondo de Fiscalización y Recaudación	44,738,344
15204-21	Impuesto Especial Sobre Producción y Servicios	18,926,858
15206-21	Fondo IEPS Venta Final Gasolina y Diésel	41,695,574
15207-21	Fondo del I.S.R	116,057,394
15211-21	0.136% de la RFP	134,978,815
15301-21	Tenencia	930
15302-21	Impuesto sobre Automóviles	8,741,296
15304-21	Zona Federal Marítimo Terrestre	3,092,424
15308-21	Fondo Compensación del ISAN	3,339,864
15309-21	ISR Enajenación de bienes inmuebles artículo 126	2,068,880
15401-21	Convenio de Fortalecimiento	50,000,000
<b>16</b>	<b>Recursos Estatales</b>	<b>0</b>
<b>17</b>	<b>Otros Recursos de Libre Disposición</b>	<b>0</b>
<b>2</b>	<b>Etiquetado</b>	<b>9,347,258,142</b>
<b>25</b>	<b>Recursos Federales</b>	<b>9,347,258,142</b>
25101-21	Fondo de Aportaciones para la Nómina Educativa y el Gasto Operativo	3,733,941,935
25102-21	Fondo de Aportaciones para los Servicios de Salud	1,569,737,813
25103-21	Fondo de Aportaciones para la Educación Tecnológica y de Adultos (Educación Tecnológica)	84,665,622
25104-21	Fondo de Aportaciones Múltiples	254,267,255

**Tabla 8. Clasificación por Fuentes de Financiamiento**

25105-21	Fondo de Aportaciones para el Fortalecimiento de las Entidades Federativas	284,987,348
25106-21	Fondo de Aportaciones para la Infraestructura Social Estatal	38,865,207
25107-21	Fondo de Aportaciones para la Infraestructura Social Municipal	281,727,698
25108-21	Fondo de Aportaciones para el Fortalecimiento de los Municipios y de las Demarcaciones Territoriales del Distrito Federal	519,549,679
25109-21	Fondo de Aportaciones para la Seguridad Pública de los Estados y del Distrito Federal	194,211,652
25203-21	Programa Seguro Médico Siglo XXI	12,000,000
25207-21	INSABI Programa Atención a la Salud y Medicamentos Gratuitos para la Población sin Seguridad Social (Vertiente 1)	161,155,446
25301-21	Zona Federal Marítimo Terrestre	3,092,424
25401-21	Telebachillerato Comunitario	9,000,000
25402-21	Centros de Educación Media Superior a Distancia	21,000,000
25406-21	PROAGUA Apartado APARURAL	3,000,000
25407-21	PROAGUA Apartado APAUR	13,000,000
25409-21	PROAGUA Apartado Agua Limpia	400,000
25410-21	Capacitación Ambiental y Desarrollo Sustentable en Materia de Cultura del Agua	270,000
25411-21	Programa para el Funcionamiento y Operación de la Cuenca del Río Ayuquila-Armería	250,000
25412-21	Consejo Costa Pacifico Centro (Jalisco, Colima, Nayarit y Michoacán)	250,000
25413-21	Programa de Modernización y Tecnificación de Unidades de Riego	2,500,000
25414-21	Programa de Tecnificación, Modernización y Equipamiento de Distritos de Riego	7,950,000
25421-21	Programa de Apoyo al Empleo	3,880,871
25434-21	Programa Sembrando Vida (Producción de Planta Forestal)	2,100,000
25435-21	Programa de Apoyos para el Desarrollo Forestal Sustentable (Brigadas Rurales de Incendios Forestales)	600,000
25481-21	Fondo para el Apoyo de Búsqueda de Personas	11,000,000
25501-21	Programa Escuelas de Tiempo Completo	110,000,000
25506-21	Programa Nacional de Ingles	13,200,000
25507-21	Programa Nacional de Convivencia Escolar	3,700,000
25508-21	U079 Fondo para Fortalecer la Autonomía de Gestión en Planteles de Educación Media Superior (PAAGES)	828,595
25511-21	Programa Para El Desarrollo Profesional Docente	650,000
25514-21	Apoyo Financiero Extraordinario No Regularizable	100,000,000
25515-21	COESPRIS (FASS-C)	1,755,691
25516-21	Fortalecimiento de Acciones de Salud Pública en las Entidades Federativas (AFASPE)	45,249,993
25517-21	Fortalecimiento a la Atención Medica	6,122,209
25518-21	Prevención y Control de Adicciones	1,894,567
25523-21	Programa de Fortalecimiento a la Transversalidad de la Perspectiva de Genero	6,501,936
25526-21	Fondo para la Accesibilidad en el Transporte Público para las Personas con Discapacidad (FOTRADIS)	3,116,871
25533-21	Territorio Joven-Clubes por la Paz	250,000
25535-21	Entrenadores Nacionales de Reserva Nacional	432,000
25536-21	Entrenadores Nacionales de Talentos Deportivos	600,000
25537-21	Entrenadores Nacionales Deporte Adaptado	360,000
25538-21	Premio Estatal del Deporte	110,000
25540-21	Programa de Apoyo a Instituciones Estatales de Cultura (AIEC)	10,000,000
25545-21	S247 Programa Desarrollo Profesional Docente PRODEP	4,710,618
25547-21	Atención a Personas con Discapacidad	709,878
25564-21	Programa de Educación para Adultos	7,500,000
25583-21	Remanente FAM	3,068,000
25586-21	Programa Expansión de la Educación Inicial	61,200,000
25588-21	U040 Programa Carrera Docente ESDEPED	10,762,262
25593-21	Fondo para el Apoyo de Seguridad Pública	1,118,605
25594-21	PROAGUA apartado PRODI	3,000,000
25701-21	Subsidio Federal Ordinario y Extraordinario Universidad de Colima	1,627,233,312
25702-21	Universidad Tecnológica de Manzanillo Convenio Especifico para la Asignación de Recursos	36,000,000

**Tabla 8. Clasificación por Fuentes de Financiamiento**

25802-21	Programa Atención a la Salud y Medicamentos Gratuitos para la Población sin Seguridad Social Laboral (Vertiente 2)	20,330,580
25803-21	Fondo para el Bienestar y el Avance de las Mujeres (FOBAM)	2,855,000
25810-21	S300 Fortalecimiento a la Excelencia Educativa PROFEXCE	7,643,282
25811-21	Programa Fortalecimiento de los Servicios de Educación Especial	609,000
25813-21	Programa de Atención Educativa de la Población Escolar Migrante	2,130,000
25814-21	Programa para el Desarrollo de Aprendizajes Significativos de Educación Básica	738,000
25815-21	Programa Fortalecimiento a la Excelencia Educativa	7,100,000
25816-21	Programa de Salud y Bienestar Comunitario	1,874,793
25819-21	Programa Becas Elisa Acuña	500,000
25821-21	Fondo de Salud para el Bienestar (El Fondo)	30,000,000
<b>26</b>	<b>Recursos Estatales</b>	<b>0</b>
<b>27</b>	<b>Otros Recursos de Transferencias Federales Etiquetadas</b>	<b>0</b>
	<b>Total</b>	<b>17,546,068,000</b>

**Artículo 18.** De acuerdo con la **Clasificación Económica de los Ingresos, de los Gastos y del Financiamiento**, el Presupuesto de Egresos del Estado de Colima para el Ejercicio Fiscal 2021 se distribuye de la siguiente forma:

**Tabla 9. Clasificación Económica de los Ingresos, de los Gastos y del Financiamiento**

No.	Concepto	Asignación Presupuestal
<b>1</b>	<b>Ingresos</b>	
<b>1.1</b>	<b>Ingresos Corrientes</b>	<b>8,148,809,858</b>
1.1.1	Impuestos	1,152,200,286
1.1.2	Contribuciones a la Seguridad Social	0
1.1.3	Contribuciones de Mejoras	0
1.1.4	Derechos, Productos y Aprovechamientos Corrientes	1,037,438,645
1.1.5	Rentas de la Propiedad	0
1.1.6	Venta de Bienes y Servicios de Entidades del Gobierno Federal/ Ingresos de Explotación de Entidades Empresariales	0
1.1.7	Subsidios y Subvenciones Recibidos por las Entidades Empresariales Públicas	0
1.1.8	Transferencias, Asignaciones y Donativos Corrientes Recibidos	0
1.1.9	Participaciones	5,959,170,927
<b>1.2</b>	<b>Ingresos De Capital</b>	<b>9,397,258,142</b>
1.2.1	Venta (Disposición) de Activos	
1.2.1.1	Venta de Activos Fijos	0
1.2.1.2	Venta de Objetos de Valor	0
1.2.1.3	Venta de Activos No Producidos	0
1.2.2	Disminución de Existencias	0
1.2.3	Incremento de la depreciación, amortización, estimaciones y provisiones acumuladas	0
1.2.4	Transferencias, asignaciones y donativos de capital recibidos	9,397,258,142
1.2.5	Recuperación de inversiones financieras realizadas con fines de política	0
	<b>Total de Ingresos</b>	<b>17,546,068,000</b>
<b>2</b>	<b>Gastos</b>	
<b>2.1</b>	<b>Gastos Corrientes</b>	<b>16,939,025,882</b>
2.1.1	Gastos de consumo de los entes del Gobierno General/ Gastos de Explotación de las entidades empresariales	2,746,262,352
2.1.1.1	Remuneraciones	2,145,951,892
2.1.1.2	Compra de bienes y servicios	600,310,460
2.1.1.3	Variación de Existencias (Disminución (+) Incremento (-))	0
2.1.1.4	Depreciación y amortización (Consumo de Capital Fijo)	0
2.1.1.5	Estimaciones por Deterioro de Inventarios	0
2.1.1.6	Impuestos sobre los productos, la producción y las importaciones de las entidades empresariales	0
2.1.2	Prestaciones de la Seguridad Social	1,008,549,890
2.1.3	Gastos de la propiedad	203,208,189
2.1.3.1	Intereses	196,668,189
2.1.3.2	Gastos de la Propiedad Distintos de Intereses	6,540,000

**Tabla 9. Clasificación Económica de los Ingresos, de los Gastos y del Financiamiento**

No.	Concepto	Asignación Presupuestal
2.1.4	Subsidios y Subvenciones a Empresas	13,600,000
2.1.5	Transferencias, asignaciones y donativos corrientes otorgados	10,524,385,841
2.1.6	Impuestos sobre los ingresos, la riqueza y otros a las entidades empresariales públicas	0
2.1.7	Participaciones	2,443,019,610
2.1.8	Provisiones y Otras Estimaciones	0
<b>2.2</b>	<b>Gastos de Capital</b>	<b>128,283,194</b>
2.2.1	Construcciones en Proceso	41,865,207
2.2.2	Activos Fijos (Formación bruta de capital fijo)	86,417,987
2.2.3	Incremento de existencias	0
2.2.4	Objetos de valor	0
2.2.5	Activos no producidos	0
2.2.6	Transferencias, asignaciones y donativos de capital otorgados	0
2.2.7	Inversiones financieras realizadas con fines de política económica	0
	<b>Total del Gasto</b>	<b>17,067,309,076</b>
<b>3</b>	<b>Financiamiento</b>	
<b>3.1</b>	<b>Fuentes Financieras</b>	<b>0</b>
3.1.1	Disminución de activos financieros	0
3.1.2	Incremento de pasivos	0
3.1.3	Incremento del patrimonio	0
	<b>Total Fuentes Financieras</b>	
<b>3.2</b>	<b>Aplicaciones Financieras (Usos)</b>	<b>478,758,924</b>
3.2.1	Incremento de activos financieros	0
3.2.2	Disminución de pasivos	478,758,924
3.2.3	Disminución de Patrimonio	0
	<b>Total Aplicaciones Financieras</b>	<b>478,758,924</b>

**Nota:** Las cifras se presentan en el momento contable estimado, para el caso de los ingresos; y aprobado, para el caso de los egresos. No incluye saldos de cuentas contables.

## CAPÍTULO II DE LOS ÓRGANOS AUTONOMOS Y PODERES DEL ESTADO

**Artículo 19.** Las asignaciones previstas para los **Órganos Autónomos del Estado** para el Ejercicio Fiscal 2021, se distribuyen de la siguiente manera:

**Tabla 10. Órganos Autónomos del Estado**

Partida	Nombre	Asignación Presupuestal
41401	Comisión de Derechos Humanos del Estado de Colima	13,000,000
41402	Fiscalía General del Estado de Colima	443,034,918
41404	Instituto de Transparencia, Acceso a la Información Pública y Protección de Datos del Estado de Colima	13,500,000
41405	Órgano Superior de Auditoría y Fiscalización Gubernamental del Estado	38,000,000
41407	Tribunal de Arbitraje y Escalafón	7,222,091
41408	Tribunal de Justicia Administrativa del Estado de Colima	19,403,782
	<b>Total</b>	<b>534,160,791</b>

I. El desglose del presupuesto asignado a la **Comisión de Derechos Humanos del Estado de Colima**; tendrá la siguiente distribución a nivel de Capítulo de gasto:

**Tabla 11. Comisión de Derechos Humanos del Estado de Colima  
(Objeto del Gasto)**

Capítulo	Concepto	Asignación Presupuestal
10000	Servicios Personales	7,085,968
20000	Materiales y Suministros	391,090
30000	Servicios Generales	4,158,624

40000	Transferencias, Asignaciones, Subsidios y Otras Ayudas	1,364,318
45101	<i>Pensiones Burocracia</i>	598,137
45201	<i>Jubilaciones Burocracia</i>	766,181
50000	Bienes Muebles, Inmuebles e Intangibles	0
	<b>Total</b>	<b>13,000,000</b>

- II. La asignación presupuestaria destinada a la **Fiscalía General del Estado de Colima**, tendrá la siguiente distribución a nivel de Capítulo de gasto:

**Tabla 12. Fiscalía General del Estado de Colima  
(Objeto del Gasto)**

Capítulo	Concepto	Asignación Presupuestal
10000	Servicios Personales	338,335,618
20000	Materiales y Suministros	38,914,010
30000	Servicios Generales	31,456,185
40000	Transferencias, Asignaciones, Subsidios y Otras Ayudas	34,209,105
41100	<i>Asignaciones presupuestarias a Fiscalía Especializada</i>	10,992,300
	<i>Fiscalía Especializada en Combate a la Corrupción</i>	3,648,442
	<i>Fiscalía Especializada en delitos por razones de Género y Trata de Personas</i>	7,343,858
47000	<i>Transferencias a la Seguridad Social</i>	23,216,805
50000	Bienes Muebles, Inmuebles e Intangibles	120,000
	<b>Total</b>	<b>443,034,918</b>

- III. La asignación presupuestaria destinada al **Instituto de Transparencia, Acceso a la Información Pública y Protección de Datos del Estado de Colima**, tendrá la siguiente distribución a nivel de Capítulo de gasto:

**Tabla 13. Instituto de Transparencia, Acceso a la Información Pública y  
Protección de Datos del Estado de Colima  
(Objeto del Gasto)**

Capítulo	Concepto	Asignación Presupuestal
10000	Servicios Personales	7,328,720
20000	Materiales y Suministros	33,485
30000	Servicios Generales	6,107,795
40000	Transferencias, Asignaciones, Subsidios y Otras Ayudas	0
50000	Bienes Muebles, Inmuebles e Intangibles	30,000
	<b>Total</b>	<b>13,500,000</b>

- IV. El desglose del presupuesto asignado al **Órgano Superior de Auditoría y Fiscalización Gubernamental del Estado**, tendrá la siguiente distribución a nivel de Capítulo de gasto:

**Tabla 14. Órgano Superior de Auditoría y Fiscalización Gubernamental del Estado  
(Objeto del Gasto)**

Capítulo	Concepto	Asignación Presupuestal
10000	Servicios Personales	29,990,262
20000	Materiales y Suministros	775,983
30000	Servicios Generales	1,870,707
40000	Transferencias, Asignaciones, Subsidios y Otras Ayudas	5,114,365
45102	<i>Pensiones Burocracia</i>	2,633,166
45202	<i>Jubilaciones Burocracia</i>	1,417,859
47101	<i>Transferencias por obligaciones de Ley</i>	1,063,340
50000	Bienes Muebles, Inmuebles e Intangibles	222,183
70000	Inversiones Financieras y Otras Provisiones	26,500
	<b>Total</b>	<b>38,000,000</b>

- V. El desglose del presupuesto asignado al **Tribunal de Arbitraje y Escalafón**, tendrá la siguiente distribución a nivel de Capítulo de gasto:

**Tabla 15. Tribunal de Arbitraje y Escalafón  
(Objeto del Gasto)**

Capítulo	Concepto	Asignación Presupuestal
10000	Servicios Personales	5,494,908
20000	Materiales y Suministros	211,200
30000	Servicios Generales	1,303,377
40000	Transferencias, Asignaciones, Subsidios y Otras Ayudas	212,606
47101	<i>Transferencias por obligaciones de Ley</i>	212,606
50000	Bienes Muebles, Inmuebles e Intangibles	0
	<b>Total</b>	<b>7,222,091</b>

- VI. El desglose del presupuesto asignado al **Tribunal de Justicia de Administrativa del Estado de Colima**, tendrá la siguiente distribución:

**Tabla 16. Tribunal de Justicia Administrativa del Estado de Colima  
(Objeto del Gasto)**

Capítulo	Concepto	Asignación Presupuestal
10000	Servicios Personales	15,860,482
20000	Materiales y Suministros	350,365
30000	Servicios Generales	1,513,356
40000	Transferencias, Asignaciones, Subsidios y Otras Ayudas	1,625,829
50000	Bienes Muebles, Inmuebles e Intangibles	53,750
	<b>Total</b>	<b>19,403,782</b>

En el **Anexo 3 Clasificación por Objeto del Gasto de los Órganos Autónomos del Estado** del presente Decreto, se presentan las asignaciones presupuestales a nivel de Capítulo, Concepto, Partida Genérica y Partida Específica, de cada uno de los Órganos Autónomos del Estado señalados en el presente artículo, organizado de la siguiente manera:

- Anexo 3.1** Comisión de Derechos Humanos del Estado de Colima.  
**Anexo 3.2** Fiscalía General del Estado de Colima.  
**Anexo 3.3** Instituto de Transparencia, Acceso a la Información Pública y Protección de Datos del Estado de Colima.  
**Anexo 3.4** Órgano Superior de Auditoría y Fiscalización Gubernamental del Estado.  
**Anexo 3.5** Tribunal de Arbitraje y Escalafón.  
**Anexo 3.6** Tribunal de Justicia Administrativa del Estado de Colima.

**Artículo 20.** La asignación prevista para el **Poder Legislativo del Estado de Colima** se desglosan a nivel capítulo de la siguiente forma:

**Tabla 17. H. Congreso del Estado de Colima  
(Objeto del Gasto)**

Capítulo	Concepto	Asignación Presupuestal
10000	Servicios Personales	77,422,323
20000	Materiales y Suministros	2,436,523
30000	Servicios Generales	14,056,846
40000	Transferencias, Asignaciones, Subsidios y Otras Ayudas	20,554,319
41200	<i>Asignaciones Presupuestarias al Poder Legislativo</i>	11,909,700
45100	<i>Pensiones</i>	7,094,619
47100	<i>Transferencias por obligación de ley</i>	1,550,000
50000	Bienes Muebles, Inmuebles e Intangibles	529,989
	<b>Total</b>	<b>115,000,000</b>

En el **Anexo 4 Clasificación por Objeto del Gasto del H. Congreso del Estado** del presente Decreto, se detallan las asignaciones presupuestales al Poder Legislativo, de acuerdo a la Clasificación por Objeto del Gasto a nivel de Capítulo, Concepto, Partida Genérica y Partida Específica.

**Artículo 21.** Las asignaciones previstas para el **Poder Judicial del Estado** se desglosan a nivel capítulo de la siguiente forma:

**Tabla 18. Poder Judicial del Estado  
(Objeto del Gasto)**

Capítulo	Concepto	Asignación Presupuestal
10000	Servicios Personales	193,094,831
20000	Materiales y Suministros	6,612,244
30000	Servicios Generales	8,599,148
40000	Transferencias, Asignaciones, Subsidios y Otras Ayudas	22,573,777
45101	<i>Pensiones Burocracia</i>	2,031,640
45102	<i>Jubilaciones Burocracia</i>	20,542,137
50000	Bienes Muebles, Inmuebles e Intangibles	0
	<b>Total</b>	<b>230,880,000</b>

**Tabla 19. Poder Judicial del Estado  
(Estructura del Poder Judicial)**

Concepto	Asignación Presupuestal
Supremo Tribunal de Justicia	146,869,631
Juzgados de Paz Primera Instancia Sistema Penal Acusatorio y Centro Estatal de Justicia Alternativa	84,010,369
<b>Total</b>	<b>230,880,000</b>

En el **Anexo 5 Clasificación por Objeto del Gasto del Poder Judicial** del presente Decreto, se presenta la Clasificación por Objeto del Gasto a nivel de Capítulo, Concepto, Partida Genérica y Partida Específica, de las asignaciones previstas para el Poder Judicial del Estado.

### CAPÍTULO III DE LAS PREVISIONES PARA LOS ÓRGANOS AUTÓNOMOS ELECTORALES Y DEL FINANCIAMIENTO A PARTIDOS POLÍTICOS

**Artículo 22.** La asignación presupuestal para los **Órganos Autónomos Electorales**, es la siguiente:

**Tabla 20. Organos Autónomos Electorales**

Clave	Concepto	Asignación Presupuestal
41403	Instituto Electoral del Estado	132,571,180
41406	Tribunal Electoral del Estado	24,485,956
	<b>Total</b>	<b>157,057,136</b>

En atención a lo dispuesto en la Ley de Presupuesto, Código Electoral del Estado de Colima y demás ordenamientos aplicables, los órganos autónomos electorales administrarán y ejercerán en forma autónoma los recursos aprobados en el presente Decreto.

**Artículo 23.** La asignación presupuestal para el **Instituto Electoral del Estado**, se integra de la siguiente manera.

**Tabla 21. Instituto Electoral del Estado**

Concepto	Asignación Presupuestal
Instituto Electoral del Estado	77,982,091.00
Pasivos 2020 Partidos Políticos	407,456.07
Financiamiento Público Ordinario 2020-2021	31,318,862.97
Financiamiento para Actividades Específicas 2020-2021	939,565.90
Financiamiento para Gastos de Campaña	21,923,204.06
<b>Total</b>	<b>132,571,180.00</b>



**Tabla 22. Financiamiento a Partidos Políticos  
Desglosado por Instituto Político**

Partido Político	Financiamiento Público Ordinario 2020-2021	Financiamiento Actividades Específicas 2020-2021	Financiamiento para Gastos de Campañas	Asignación Presupuestal
PAN	5,277,158.29	150,977.19	3,694,010.80	<b>9,122,146.28</b>
PRI	6,022,668.11	173,342.48	4,215,867.67	<b>10,411,878.26</b>
PT	2,308,661.96	61,922.30	1,616,063.37	<b>3,986,647.63</b>
PVEM	2,922,704.45	80,343.57	2,045,893.11	<b>5,048,941.13</b>
MC	3,005,690.95	82,833.17	2,103,983.66	<b>5,192,507.78</b>
MORENA	8,943,980.27	260,981.85	6,260,786.19	<b>15,465,748.31</b>
Nueva Alianza Colima	2,462,172.58	66,527.62	1,723,520.81	<b>4,252,221.01</b>
PRD	187,913.18	31,318.86	131,539.22	<b>350,771.26</b>
Partido Encuentro Solidario	187,913.18	31,318.86	131,539.22	<b>350,771.26</b>
<b>TOTAL</b>	<b>31,318,862.97</b>	<b>939,565.90</b>	<b>21,923,204.06</b>	<b>54,181,632.92</b>

**Nota:** La suma de los parciales puede no coincidir con el total debido al redondeo de cifras

- I. En cumplimiento a lo dispuesto por la Ley General de Partidos Políticos en su artículo 51, numeral 1, inciso a) fracción V, y del Código Electoral del Estado de Colima, artículo 64 fracción X; la asignación presupuestal para Liderazgo Político de las Mujeres.

**Tabla 23. Financiamiento Público Ordinario a Partidos Políticos  
3% para Liderazgo Político de las Mujeres**

Partido Político	Financiamiento Público Ordinario	3% del Financiamiento Público Ordinario Anual para Liderazgo Político de las Mujeres
PAN	5,277,158.29	158,314.75
PRI	6,022,668.11	180,680.04
PT	2,308,661.96	69,259.86
PVEM	2,922,704.45	87,681.13
MC	3,005,690.95	90,170.73
MORENA	8,943,980.27	268,319.41
Nueva Alianza Colima	2,462,172.58	73,865.18
PRD	187,913.18	5,637.40
Partido Encuentro Solidario	187,913.18	5,637.40
<b>TOTAL</b>	<b>31,318,862.97</b>	<b>939,565.90</b>

**Nota:** La suma de los parciales puede no coincidir con el total debido al redondeo de cifras

- II. El Calendario Mensual del Financiamiento Público Ordinario 2020-2021 a Partidos Políticos, es el siguiente.

**Tabla 24. Calendario Mensual del Financiamiento Público Ordinario 2020-2021 a Partidos Políticos**

Partido Político	Enero	Febrero	Marzo	Abril	Mayo	Junio	Julio	Agosto	Septiembre	Octubre	Noviembre	Diciembre	Total
PAN	439,763.19	439,763.19	439,763.19	439,763.19	439,763.19	439,763.19	439,763.19	439,763.19	439,763.19	439,763.19	439,763.19	439,763.19	<b>5,277,158.29</b>
PRI	501,889.01	501,889.01	501,889.01	501,889.01	501,889.01	501,889.01	501,889.01	501,889.01	501,889.01	501,889.01	501,889.01	501,889.01	<b>6,022,668.11</b>
PT	192,388.50	192,388.50	192,388.50	192,388.50	192,388.50	192,388.50	192,388.50	192,388.50	192,388.50	192,388.50	192,388.50	192,388.50	<b>2,308,661.96</b>
PVEM	243,558.70	243,558.70	243,558.70	243,558.70	243,558.70	243,558.70	243,558.70	243,558.70	243,558.70	243,558.70	243,558.70	243,558.70	<b>2,922,704.45</b>
MC	250,474.25	250,474.25	250,474.25	250,474.25	250,474.25	250,474.25	250,474.25	250,474.25	250,474.25	250,474.25	250,474.25	250,474.25	<b>3,005,690.95</b>
MORENA	745,331.69	745,331.69	745,331.69	745,331.69	745,331.69	745,331.69	745,331.69	745,331.69	745,331.69	745,331.69	745,331.69	745,331.69	<b>8,943,980.27</b>
Nueva Alianza Colima	205,181.05	205,181.05	205,181.05	205,181.05	205,181.05	205,181.05	205,181.05	205,181.05	205,181.05	205,181.05	205,181.05	205,181.05	<b>2,462,172.58</b>
PRD	15,659.43	15,659.43	15,659.43	15,659.43	15,659.43	15,659.43	15,659.43	15,659.43	15,659.43	15,659.43	15,659.43	15,659.43	<b>187,913.18</b>
Partido Encuentro Solidario	15,659.43	15,659.43	15,659.43	15,659.43	15,659.43	15,659.43	15,659.43	15,659.43	15,659.43	15,659.43	15,659.43	15,659.43	<b>187,913.18</b>
<b>TOTAL</b>	<b>2,609,905.25</b>	<b>2,609,905.25</b>	<b>2,609,905.25</b>	<b>2,609,905.25</b>	<b>2,609,905.25</b>	<b>2,609,905.25</b>	<b>2,609,905.25</b>	<b>2,609,905.25</b>	<b>2,609,905.25</b>	<b>2,609,905.25</b>	<b>2,609,905.25</b>	<b>2,609,905.25</b>	<b>31,318,862.97</b>

**Nota:** La suma de los parciales puede no coincidir con el total debido al redondeo de cifras

III. El Calendario Mensual del Financiamiento para Actividades Específicas 2020-2021 a Partidos Políticos, es el siguiente.

**Tabla 25. Calendario Mensual del Financiamiento para Actividades Específicas 2020-2021**

Partido Político	Enero	Febrero	Marzo	Abril	Mayo	Junio	Julio	Agosto	Septiembre	Octubre	Noviembre	Diciembre	Total
PAN	12,581.43	12,581.43	12,581.43	12,581.43	12,581.43	12,581.43	12,581.43	12,581.43	12,581.43	12,581.43	12,581.43	12,581.43	150,977.19
PRI	14,445.21	14,445.21	14,445.21	14,445.21	14,445.21	14,445.21	14,445.21	14,445.21	14,445.21	14,445.21	14,445.21	14,445.21	173,342.48
PT	5,160.19	5,160.19	5,160.19	5,160.19	5,160.19	5,160.19	5,160.19	5,160.19	5,160.19	5,160.19	5,160.19	5,160.19	61,922.30
PVEM	6,695.30	6,695.30	6,695.30	6,695.30	6,695.30	6,695.30	6,695.30	6,695.30	6,695.30	6,695.30	6,695.30	6,695.30	80,343.57
MC	6,902.76	6,902.76	6,902.76	6,902.76	6,902.76	6,902.76	6,902.76	6,902.76	6,902.76	6,902.76	6,902.76	6,902.76	82,833.17
MORENA	21,748.49	21,748.49	21,748.49	21,748.49	21,748.49	21,748.49	21,748.49	21,748.49	21,748.49	21,748.49	21,748.49	21,748.49	260,981.85
Nueva Alianza Colima	5,543.97	5,543.97	5,543.97	5,543.97	5,543.97	5,543.97	5,543.97	5,543.97	5,543.97	5,543.97	5,543.97	5,543.97	66,527.62
PRD	2,609.91	2,609.91	2,609.91	2,609.91	2,609.91	2,609.91	2,609.91	2,609.91	2,609.91	2,609.91	2,609.91	2,609.91	31,318.86
Partido Encuentro Solidario	2,609.91	2,609.91	2,609.91	2,609.91	2,609.91	2,609.91	2,609.91	2,609.91	2,609.91	2,609.91	2,609.91	2,609.91	31,318.86
	<b>78,297.17</b>	<b>78,297.17</b>	<b>78,297.17</b>	<b>78,297.17</b>	<b>78,297.17</b>	<b>78,297.17</b>	<b>78,297.17</b>	<b>78,297.17</b>	<b>78,297.17</b>	<b>78,297.17</b>	<b>78,297.17</b>	<b>78,297.17</b>	<b>939,565.90</b>

**Nota:** La suma de los parciales puede no coincidir con el total debido al redondeo de cifras

#### CAPÍTULO IV ADMINISTRACIÓN PÚBLICA CENTRALIZADA Y DESCENTRALIZADA

**Artículo 24.** Las erogaciones previstas para las Dependencias de la Administración Pública Centralizada, Transferencias y Ramos Generales se distribuyen de la siguiente forma:

**Tabla 26. Dependencias de la Administración Pública Centralizada, Transferencias y Ramos Generales**

Clave	Unidad Presupuestal	Asignación Presupuestal
010000	Oficina del Gobernador	342,449,485
020000	Secretaría General de Gobierno	516,592,791
030000	Secretaría de Planeación y Finanzas	185,966,049
040000	Secretaría de Desarrollo Social	131,207,510
050000	Secretaría de Infraestructura y Desarrollo Urbano	121,902,370
060000	Secretaría de Desarrollo Rural	75,865,120
070000	Secretaría de Educación	7,298,391,848
080000	Secretaría de Salud y Bienestar Social	2,052,547,195
090000	Secretaría de Administración y Gestión Pública	229,967,077
100000	Secretaría de Fomento Económico	66,226,791
110000	Secretaría de Cultura	93,218,502
120000	Secretaría de Turismo	41,035,307
130000	Contraloría General del Estado	17,734,451
140000	Secretaría de Seguridad Pública	596,970,539
150000	Secretaría de la Juventud	10,989,127
160000	Secretaría del Trabajo y Previsión Social	31,699,106
170000	Secretaría de Movilidad	51,413,854
180000	Consejería Jurídica del Poder Ejecutivo	39,759,036
190000	Transferencias, Asignaciones, Subsidios y Otras Ayudas	2,517,388,719
200000	Participaciones y Aportaciones	2,443,019,610
210000	Erogaciones Extraordinarias	1,800,000
220000	Cancelación de Pasivos	16,903,787
230000	Deuda Pública	663,019,726
	<b>Total</b>	<b>17,546,068,000</b>

I. Las asignaciones previstas en el presupuesto de egresos para las Dependencias de la Administración Pública Centralizada, se distribuyen de la siguiente manera:

**Tabla 27. Dependencias de la Administración Pública Centralizada  
(Unidad Presupuestal y Unidad Responsable)**

<b>Clave</b>	<b>Descripción</b>	<b>Asignación Presupuestal</b>
<b>010000</b>	<b>Oficina del Gobernador</b>	<b>342,449,485</b>
010100	Oficina del Gobernador	267,668,698
010200	Coordinación General Comunicación Social	37,420,338
010300	Administración General de la Oficina del Gobernador	19,953,914
010400	Coordinación General de Análisis y Desarrollo Sociopolítico	4,922,701
010500	Dirección de Atención Ciudadana	12,483,834
<b>020000</b>	<b>Secretaría General de Gobierno</b>	<b>516,592,791</b>
020100	Despacho del Secretario General de Gobierno	128,228,763
020200	Dirección General de Gobierno	47,269,231
020300	Secretariado Ejecutivo del Sistema Estatal de Seguridad Pública	341,094,797
<b>030000</b>	<b>Secretaría de Planeación y Finanzas</b>	<b>185,966,049</b>
030100	Despacho del Secretario de Planeación y Finanzas	33,556,779
030200	Dirección General de Ingresos	78,408,295
030300	Dirección General de Egresos	46,465,039
030400	Dirección General de Planeación y Control	25,473,883
030500	Dirección General Jurídica	2,062,053
<b>040000</b>	<b>Secretaría de Desarrollo Social</b>	<b>131,207,510</b>
040100	Despacho de la Secretaría de Desarrollo Social	122,869,318
040200	Dirección General de Desarrollo Social	8,338,192
<b>050000</b>	<b>Secretaría de Infraestructura y Desarrollo Urbano</b>	<b>121,902,370</b>
050100	Despacho de la Secretaría Infraestructura y Desarrollo Urbano	65,721,726
050200	Dirección General de Desarrollo Urbano	56,180,644
<b>060000</b>	<b>Secretaría de Desarrollo Rural</b>	<b>75,865,120</b>
060100	Despacho de la Secretaría de Desarrollo Rural	66,796,909
060200	Dirección General de Desarrollo Rural	9,068,211
<b>070000</b>	<b>Secretaría de Educación</b>	<b>7,298,391,848</b>
070100	Despacho de la Secretaría de Educación	6,516,187,337
070200	Dirección de Educación Pública	644,921,812
070300	Instituto Superior de Educación Normal del Estado de Colima	137,282,699
<b>080000</b>	<b>Secretaría de Salud y Bienestar Social</b>	<b>2,052,547,195</b>
080100	Despacho de la Secretaría de Salud y Bienestar Social	2,007,635,543
080200	Hospital Materno Infantil	44,911,652
<b>090000</b>	<b>Secretaría de Administración y Gestión Pública</b>	<b>229,967,077</b>
090100	Despacho de la Secretaría de Administración y Gestión Pública	62,882,725
090200	Dirección General de Administración y Adquisiciones de Bienes y Servicios	76,293,368
090300	Dirección General de Capital Humano	90,790,984
<b>100000</b>	<b>Secretaría de Fomento Económico</b>	<b>66,226,791</b>
100100	Despacho de la Secretaría de Fomento Económico	57,018,549
100200	Dirección General de Fomento Económico	9,208,242
<b>110000</b>	<b>Secretaría de Cultura</b>	<b>93,218,502</b>
110100	Despacho de la Secretaría de Cultura	40,068,735
110200	Coordinación Técnica	27,254,119
110300	Dirección General de Arte y Cultura	19,964,015
110400	Dirección de Bibliotecas	3,975,839
110500	Dirección de Promoción	1,955,794
<b>120000</b>	<b>Secretaría de Turismo</b>	<b>41,035,307</b>
120100	Despacho de la Secretaría de Turismo	35,176,116
120200	Dirección de Servicios Turísticos	4,139,824
120300	Dirección de Desarrollo Turístico	1,719,367
<b>130000</b>	<b>Contraloría General del Estado</b>	<b>17,734,451</b>
130100	Despacho de la Contraloría General del Estado	17,734,451
<b>140000</b>	<b>Secretaría de Seguridad Pública</b>	<b>596,970,539</b>
140100	Despacho de la Secretaría de Seguridad Pública	72,380,223
140200	Dirección General de la Policía Estatal Preventiva	343,427,242
140300	Dirección General de Prevención y Reinserción Social	153,751,699

**Tabla 27. Dependencias de la Administración Pública Centralizada  
(Unidad Presupuestal y Unidad Responsable)**

Clave	Descripción	Asignación Presupuestal
140400	Instituto Especializado en la Ejecución de Medidas para Adolescentes del Estado	21,007,013
140500	Dirección General del Instituto de Formación, Capacitación y Profesionalización Policial	3,630,257
140600	Dirección de Seguridad Privada	1,773,190
140700	Dirección General de la Policía Auxiliar del Estado de Colima	770,600
140800	Subsecretaría Participación Ciudadana y Prevención del Delito	230,315
<b>150000</b>	<b>Secretaría de la Juventud</b>	<b>10,989,127</b>
150100	Despacho de la Secretaría de la Juventud	10,139,127
150200	Dirección de Desarrollo Juvenil	200,000
150300	Dirección de Participación	200,000
150400	Dirección de Poder Joven	450,000
<b>160000</b>	<b>Secretaría del Trabajo y Previsión Social</b>	<b>31,699,106</b>
160100	Despacho de la Secretaría del Trabajo y Previsión Social	11,695,280
160200	Dirección del Trabajo	13,618,254
160300	Dirección de Empleo (Servicio Nacional de Empleo Colima)	6,385,572
<b>170000</b>	<b>Secretaría de Movilidad</b>	<b>51,413,854</b>
170100	Despacho del Secretario de Movilidad	26,939,339
170200	Dirección General del Sistema Integrado de Movilidad	3,803,125
170300	Dirección General de Regulación y Control	20,671,390
<b>180000</b>	<b>Consejería Jurídica del Poder Ejecutivo</b>	<b>39,759,036</b>
180100	Consejería Jurídica del Poder Ejecutivo	15,439,750
180200	Instituto de Defensoría Pública del Estado de Colima	17,395,014
180300	Dirección General de Control y Gestión Jurídica	6,924,272
<b>190000</b>	<b>Transferencias, Asignaciones, Subsidios y Otras Ayudas</b>	<b>2,517,388,719</b>
190100	Transferencias, Asignaciones, Subsidios y Otras Ayudas	1,262,528,692
190200	Ayudas Sociales	243,242,137
190300	Pensiones y Jubilaciones	1,008,549,890
190400	Transferencias Convenidas	3,068,000
<b>200000</b>	<b>Participaciones y Aportaciones</b>	<b>2,443,019,610</b>
200100	Participaciones y Aportaciones	2,443,019,610
<b>210000</b>	<b>Erogaciones Extraordinarias</b>	<b>1,800,000</b>
210100	Erogaciones Extraordinarias	1,800,000
<b>220000</b>	<b>Cancelación de Pasivos</b>	<b>16,903,787</b>
220100	Cancelación de Pasivos	16,903,787
<b>230000</b>	<b>Deuda Pública</b>	<b>663,019,726</b>
230100	Amortización de la Deuda Pública	466,351,537
230200	Intereses de la Deuda Pública	196,668,189
	<b>Total</b>	<b>17,546,068,000</b>

- II. Las asignaciones previstas con recursos de libre disposición para las **Entidades de la Administración Pública Paraestatal**, se distribuyen de la siguiente manera:

**Tabla 28. Transferencias a Entidades de la Administración Pública Paraestatal  
(Aportación Estatal)**

Clave	Concepto	Asignación Presupuestal
<b>01</b>	<b>Oficina del Gobernador</b>	<b>240,960,055</b>
41502	Sistema para el Desarrollo Integral de la Familia del Estado de Colima	217,175,500
41510	Instituto Colimense de Radio y Televisión	23,784,555
<b>02</b>	<b>Secretaría General de Gobierno</b>	<b>74,739,949</b>
41512	Centro Estatal para la Prevención y Atención a la Violencia Familiar	4,413,909
41515	Instituto Colimense de las Mujeres	11,796,043
41523	Instituto para el Registro del Territorio del Estado de Colima	34,586,238
41563	Procuraduría de Protección de Niñas, Niños y Adolescentes	8,909,732
44801	Unidad Estatal de Protección Civil	15,034,027

**Tabla 28. Transferencias a Entidades de la Administración Pública Paraestatal  
(Aportación Estatal)**

<b>03</b>	<b>Secretaría de Planeación y Finanzas</b>	<b>500,000</b>
41504	Consejo de Participación Social del Estado de Colima	500,000
<b>04</b>	<b>Secretaría de Desarrollo Social</b>	<b>40,332,013</b>
41506	Instituto para la Atención de los Adultos Mayores	36,929,327
41513	Instituto Colimense para la Discapacidad	3,402,686
<b>05</b>	<b>Secretaría de Infraestructura y Desarrollo Urbano</b>	<b>17,230,857</b>
41514	Comisión Estatal del Agua de Colima	4,377,271
41522	Instituto para el Medio Ambiente y Desarrollo Sustentable	12,853,586
<b>07</b>	<b>Secretaría de Educación</b>	<b>462,523,179</b>
41147	Escuela de Talentos	5,807,681
41148	Instituto Superior de Educación Normal del Estado de Colima	4,021,525
41503	Instituto Colimense del Deporte	57,717,164
41507	Instituto Colimense de Infraestructura Física Educativa	8,871,537
41509	Universidad Tecnológica de Manzanillo	25,000,000
41517	Colegio de Educación Profesional Técnica del Estado de Colima	2,000,000
41527	Colegio de Educación Profesional Técnica (Tecomán)	2,000,000
41562	Universidad de Colima	341,605,272
44301	Tecnológico Nacional de México Campus Colima	13,000,000
44305	Instituto Estatal de Educación para Adultos	2,500,000
<b>08</b>	<b>Secretaría de Salud y Bienestar Social</b>	<b>2,054,552</b>
41518	Comisión Estatal de Conciliación y Arbitraje Médico de Colima	2,054,552
<b>09</b>	<b>Secretaría de Administración y Gestión Pública</b>	<b>19,161,492</b>
41521	Instituto Colimense para la Sociedad de la Información y el Conocimiento	17,661,492
41561	Órgano de Gestión y Control del Patrimonio Inmobiliario del Estado de Colima	1,500,000
<b>19</b>	<b>Transferencias, Asignaciones, Subsidios y Otras Ayudas</b>	<b>7,000,000</b>
41508	Junta de Asistencia Privada	2,000,000
41560	Secretaría Ejecutiva del Sistema Anticorrupción del Estado de Colima	5,000,000

En el **Anexo 6** se presenta la **Clasificación por Objeto de Gasto a nivel Capítulo, Programa Presupuestario y Proyecto de las Entidades de la Administración Pública Paraestatal**, organizado de la siguiente manera:

- Anexo 6.1** Sistema para el Desarrollo Integral de la Familia del Estado de Colima
- Anexo 6.2** Instituto Colimense de Radio y Televisión
- Anexo 6.3** Centro Estatal para la Prevención y Atención a la Violencia Familiar
- Anexo 6.4** Instituto Colimense de las Mujeres
- Anexo 6.5** Instituto para el Registro del Territorio del Estado de Colima
- Anexo 6.6** Procuraduría de Protección de Niñas, Niños y Adolescentes
- Anexo 6.7** Unidad Estatal de Protección Civil
- Anexo 6.8** Consejo de Participación Social del Estado de Colima
- Anexo 6.9** Instituto para la Atención de los Adultos Mayores
- Anexo 6.10** Instituto Colimense para la Discapacidad
- Anexo 6.11** Comisión Estatal del Agua de Colima
- Anexo 6.12** Instituto para el Medio Ambiente y Desarrollo Sustentable
- Anexo 6.13** Escuela de Talentos
- Anexo 6.14** Instituto Superior de Educación Normal de Estado de Colima
- Anexo 6.15** Instituto Colimense del Deporte
- Anexo 6.16** Instituto Colimense de Infraestructura Física Educativa
- Anexo 6.17** Universidad Tecnológica de Manzanillo
- Anexo 6.18** Colegio de Educación Profesional Técnica del Estado de Colima
- Anexo 6.19** Colegio de Educación Profesional Técnica (Tecomán)
- Anexo 6.20** Universidad de Colima
- Anexo 6.21** Tecnológico Nacional de México Campus Colima

- Anexo 6.22** Instituto Estatal de Educación para Adultos  
**Anexo 6.23** Comisión Estatal de Conciliación y Arbitraje Médico de Colima  
**Anexo 6.24** Instituto Colimense para la Sociedad de la Información y el Conocimiento  
**Anexo 6.25** Órgano de Gestión y Control del Patrimonio Inmobiliario del Estado de Colima  
**Anexo 6.26** Junta de Asistencia Privada  
**Anexo 6.27** Secretaría Ejecutiva del Sistema Anticorrupción del Estado de Colima

## CAPÍTULO V DE LAS PREVISIONES PARA DESASTRES NATURALES

**Artículo 25.** En cumplimiento a lo dispuesto por los artículos 9 y Quinto Transitorio de la Ley de Disciplina Financiera, y la Ley General de Protección Civil, las **Previsiones para atender Desastres Naturales y otros Siniestros** se distribuyen de la siguiente forma:

**Tabla 29. Previsiones para Atender Desastres Naturales y otros Siniestros**

Partida	Concepto	Asignación Presupuestal
<b>34500</b>	<b>Seguro de Bienes Patrimoniales</b>	<b>15,000,000</b>
34502	Seguro de Gastos Catastróficos	15,000,000
<b>44800</b>	<b>Ayudas por Desastres Naturales y Otros Siniestros</b>	<b>25,654,863</b>
44801	Unidad Estatal de Protección Civil	15,034,027
44807	Cruz Roja Mexicana, I.A.P.	8,391,996
44808	Patronato del Cuerpo de Bomberos Voluntarios de Colima, A.C.	748,840
44809	Patronato del H. Cuerpo de Bomberos Voluntarios de Villa de Álvarez, A.C.	740,000
44810	Patronato H. Cuerpo Bomberos Voluntarios de Tecomán, A.C.	740,000
<b>79100</b>	<b>Contingencias por Fenómenos Naturales</b>	<b>2,691,623</b>
79101	Fondo de Desastres Naturales	2,691,623
	<b>Total</b>	<b>43,346,486</b>

En cumplimiento a lo dispuesto por el artículo 18 de la **Ley General de Protección Civil**, para el ejercicio fiscal 2021 se asignan **\$15,000,000** (Quince Millones de Pesos) en la partida **34502 Seguro de Gastos Catastróficos**, para la contratación de seguros y demás instrumentos de administración y transferencia de riesgos para la cobertura de daños causados por un desastre natural en bienes e infraestructura estatal.

En cumplimiento a lo dispuesto por el artículo 9 de la Ley de Disciplina Financiera de las Entidades Federativas y los Municipios, para el ejercicio fiscal 2021 se asigna una cantidad de **\$2,691,623** (Dos Millones Seiscientos Noventa y Un Mil Seiscientos Veintitrés Pesos) en la partida **79101 Fondo de Desastres Naturales** que representa el 10 por ciento de la aportación realizada por la Entidad Federativa para la reconstrucción de la infraestructura del Estado de Colima dañada que en promedio se registre durante los últimos 5 ejercicios, actualizados por el Índice Nacional de Precios al Consumidor, medido a través de las autorizaciones de recursos aprobadas por el Fondo de Desastres Naturales, y será aportada a un fideicomiso público que se constituya específicamente para dicho fin.

## CAPÍTULO VI DE LOS FIDEICOMISOS PÚBLICOS

**Artículo 26.** En apego a lo establecido en los artículos 43, 44 y 45 de la Ley Orgánica de la Administración Pública del Estado de Colima; sólo con autorización del Titular del Ejecutivo, emitida por conducto de la Secretaría, se podrán constituir fideicomisos, modificarlos o disolverlos.

El Titular del Ejecutivo autorizará, por conducto de la Secretaría, la participación del Estado en las empresas, sociedades y asociaciones civiles o mercantiles y fideicomisos que no tengan carácter paraestatal, ya sea en su creación, para aumentar su capital o patrimonio o adquiriendo todo o parte de éstas.

**Artículo 27.** Tratándose de recursos federales cuyo destino sea su transmisión al patrimonio fideicomitado, el procedimiento respectivo se realizará por conducto de la Secretaría, en apego a lo dispuesto por 43, 44 y 45 de la Ley Orgánica de la Administración Pública del Estado de Colima.

**Artículo 28.** En aquellos fideicomisos en los que se involucren recursos públicos estatales, se deberá establecer una subcuenta específica, con el objeto de diferenciarlos del resto de las demás aportaciones. La Secretaría llevará el registro y control de los fideicomisos en los que participe el Gobierno del Estado.

Los fideicomisos, a través de su Comité Técnico, deberán informar trimestralmente a la Secretaría, dentro de los treinta días siguientes a cada trimestre, el saldo de la subcuenta a que se refiere el párrafo anterior. Adicionalmente, la Secretaría podrá solicitarles con la periodicidad que determine y bajo el plazo que establezca, la información jurídica, patrimonial o financiera que requiera, en los términos y condiciones de las disposiciones aplicables. En los contratos respectivos deberá pactarse expresamente tal previsión.

En caso de que exista compromiso del Municipio, o de los particulares con el Gobierno Estatal para otorgar sumas de recursos al patrimonio del fideicomiso y aquéllos incumplan con la aportación de dichos recursos, con las reglas de operación del fideicomiso o del Programa Presupuestario correspondiente, el Gobierno Estatal, por conducto de la Dependencia de la Administración Pública Centralizada o Entidad de la Administración Pública Paraestatal que coordine la operación del fideicomiso, podrá suspender las aportaciones subsecuentes.

**Artículo 29.** Los fideicomisos, fondos, mandatos o análogos públicos o privados que se constituyan, así como las aportaciones, transferencias o pagos de cualquier naturaleza que se realicen a los mismos, deberán apegarse estrictamente a las reglas de disciplina financiera, transparencia, rendición de cuentas y fiscalización del gasto. Todos los recursos en numerario, así como activos, derechos, títulos, certificados o cualquier otro análogo que se aporten o incorporen al patrimonio de fondos o fideicomisos serán públicos, y no se podrá invocar secreto o reserva fiduciaria para su fiscalización.

Se prohíbe la celebración de fideicomisos, mandatos o contratos análogos, que tengan como propósito eludir la anualidad de este Presupuesto.

**Artículo 30.** Las transferencias internas otorgadas a **Fideicomisos Públicos Con Estructura** se distribuyen de la siguiente forma:

**Tabla 30. Fideicomisos Públicos Con Estructura**

Dependencia / Fideicomiso	Número de Contrato	Fiduciario	Saldo Patrimonial	Asignación Presupuestal
<b>Secretaría de Fomento Económico</b>				
Fideicomiso Público Revocable de Administración e Inversión para el Desarrollo del Estado de Colima. (FIDEC)	106-6917	BANAMEX	N/D	44,046,660
<b>Secretaría de Turismo</b>				
Fideicomiso para la Promoción Turística del Estado de Colima	F/4093779	BBVA BANCOMER, S.A.	23,861,650	15,781,790
<b>Total</b>				<b>59,828,450</b>

**Artículo 31.** Las transferencias internas otorgadas a **Fideicomisos Públicos Sin estructura** se distribuyen de la siguiente forma:

**Tabla 31. Fideicomisos Públicos Sin Estructura**

Dependencia / Fideicomiso	Número de Contrato	Fiduciario	Saldo Patrimonial	Asignación Presupuestal
<b>Secretaría General de Gobierno</b>				
Fideicomiso del Fondo de Ayuda, Asistencia y Reparación Integral del Estado de Colima	19928	Banco del Bajío, S.A.	3,842,952	1,000,000
Fideicomiso del Fondo de Desastres Naturales	S/D	S/D	S/D	2,691,623
<b>Secretaría de Planeación y Finanzas</b>				
Fideicomiso Irrevocable de Administración y Pago	2112337	Banco Santander	19,556,469	974,400
Fideicomiso Irrevocable de Administración y Fuentes de Pago	790	Banco Invex	N/A	890,000
Fideicomiso Irrevocable de Administración y Fuentes de Pago	946	Banco Invex	N/A	232,000
<b>Secretaría de Desarrollo Rural</b>				

**Tabla 31. Fideicomisos Públicos Sin Estructura**

Dependencia / Fideicomiso	Número de Contrato	Fiduciario	Saldo Patrimonial	Asignación Presupuestal
Fideicomiso del Fondo de Fomento Agropecuario del Estado de Colima. (FOFAE COL)	1206011790	Financiera Nacional de Desarrollo Agropecuario, Rural, Forestal y Pesquero	4,404,182	10,000,000
<b>Secretaría de Educación</b>				
Programa Especial de Financiamiento a la Vivienda para el Magisterio del Estado de Colima. (FOVIM)	100008895	SCOTIABANK	3,066,578	0
Proyecto "Tecnologías Educativas y de la Información para el Personal al Servicio de la Educación"	106586-4	BANAMEX	9,072,491	0
Proyecto "Tecnologías Educativas y de la Información para el Personal al Servicio de la Educación"	7536537012	BANAMEX	8,083.34	0
<b>Secretaría de Fomento Económico</b>				
Fideicomiso Revocable de Administración e Inversión para la Dotación de Infraestructura Industrial, Comercial, de Servicios y Urbana del Estado de Colima. (FIEC)	106698-4	BANAMEX	94,453	500,000

**CAPÍTULO VII  
DE LAS ASOCIACIONES PÚBLICO-PRIVADAS E  
INVERSIÓN PÚBLICA PLURIANUAL**

**Artículo 32.** Los proyectos de Asociación Público-Privada son aquellos que se realicen con cualquier esquema para establecer una relación contractual de largo plazo, entre instancias del sector público y del sector privado, para la prestación de servicios al sector público, mayoristas, intermediarios o al usuario final y en los que se utilice infraestructura proporcionada total o parcialmente por el sector privado con objetivos que aumenten el bienestar social y los niveles de inversión en el Estado y sus municipios.

Los proyectos de Asociación Público-Privada deberán estar plenamente justificados, especificar el beneficio social que se busca obtener y demostrar su ventaja financiera frente a otras formas de financiamiento y ser congruentes con los objetivos del Plan Estatal.

El gasto público contemplado para los proyectos de Asociación Público-Privada se ajustará a las disposiciones de la Constitución Política del Estado Libre y Soberano de Colima, de la Ley de Disciplina Financiera, de la Ley de Presupuesto, Ley de Asociaciones Público Privadas del Estado de Colima y las demás que resulten aplicables.

Los compromisos presupuestarios futuros que en su caso llegaren a originar los proyectos de Asociación Público-Privada que se prevea iniciar, acumulados o aquellos de los proyectos que ya hubieran iniciado algún procedimiento de contratación o que ya estuvieran operando, serán acordes con las posibilidades agregadas de gasto y de financiamiento del sector público estatal.

Para el Ejercicio Fiscal 2021, no hay asignación presupuestal para el financiamiento de proyectos de Asociación Público-Privada, suscritos entre instancias del Sector Público de Gobierno del Estado con el Sector Privado.

**Artículo 33.** Para el Ejercicio Fiscal 2021, la asignación presupuestal para las obligaciones contractuales de inversión pública plurianual, de inversión en obra pública, adquisiciones, arrendamientos y servicios, se detallan en la tabla siguiente:

**Tabla 32. Obligaciones Contractuales de Inversión Pública Plurianual**

Proyecto/Descripción	2017	2018	2019	2020	2021	Total
Servicio integral para la implementación de Soluciones Digitales y Equipamiento para la Protección y Resguardo de Base de Datos de Seguridad del Gobierno del Estado de Colima.	0	18,828,386	56,485,157	56,485,156	37,656,771	169,455,470



**Tabla 32. Obligaciones Contractuales de Inversión Pública Plurianual**

Proyecto/Descripción	2017	2018	2019	2020	2021	Total
Servicio Integral para la consolidación de la Red Estatal de Telecomunicaciones y Fortalecimiento del Sistema de Comunicación para el Transporte de Datos Seguro y Confiable que garantiza la Seguridad del Estado.	0	22,161,022	44,322,043	44,322,043	22,161,022	132,966,130
Crédito Fiscal cuotas IMSS (OP Convenio 0029 – RCV Convenio 0027)	0	39,084,285	49,931,842	30,645,281	34,377,162	154,038,570
Adquisición de Servicio en Arrendamiento de Protección y Acceso Informático en los sitios del Gobierno del Estado. Mecanismos de seguridad, administración y control de accesos a la red de datos del Gobierno del Estado.	3,213,432	3,213,432	3,213,432	3,213,432	2,677,860	15,531,588

**Artículo 34.** La asignación presupuestaria para la Obra Pública del Ejercicio Fiscal 2021 es de **\$41,865,207** (Cuarenta y Un Millones Ochocientos Sesenta y Cinco Mil Doscientos Siete Pesos) que corresponden a recursos del Fondo de Aportaciones para la Infraestructura Social Estatal (FISE).

Para el ejercicio de los recursos asignados a Obra Pública, las Dependencias de la Administración Pública Centralizada y Entidades de la Administración Pública Paraestatal, deberán observar lo siguiente:

- I. Dar prioridad a la terminación de los proyectos en proceso de ejecución de las obras vinculadas con la prestación de servicios públicos, especialmente a aquellos que están orientados a promover el desarrollo social;
- II. La asignación de recursos a nuevos proyectos se fundamentará en criterios que garanticen los servicios de educación, salud y asistencia social, seguridad pública y procuración de justicia, combate a la pobreza, desarrollo municipal e infraestructura básica urbana y rural, considerando a la población beneficiada y su relación costo-beneficio;
- III. Sólo se podrán iniciar nuevos proyectos cuando estén asociados al cumplimiento de los objetivos y metas del Plan Estatal. Estos proyectos podrán iniciarse cuando se tenga garantizada la disponibilidad de terrenos, así como los recursos técnicos y financieros para su terminación y operación, mantenimiento y conservación;
- IV. La asignación de recursos para obra pública requerirá la existencia del proyecto ejecutivo y estudio socioeconómico para la contratación de los mismos; las Dependencias de la Administración Pública Centralizada y Entidades de la Administración Pública Paraestatal deberán cumplir con las disposiciones que emita la Secretaría, a efecto de obtener la autorización correspondiente; y
- V. Los proyectos de inversión conjunta con los sectores social y privado, con los gobiernos federal, municipal y los de otras entidades, estimularán la ejecución de obras y proyectos de infraestructura y producción, con apego al marco normativo.

**Tabla 33. Previsiones para Obra Pública**

Concepto	Municipio	Inversión estimada
Infraestructura de Beneficio Social	Varios Municipios	38,865,207
Perforación y Aforo de Pozo Profundo en el Trapiche, Colima	Cauhtémoc	3,000,000
<b>Total</b>		<b>41,865,207</b>

**Artículo 35.** Se incluye en el capítulo de Inversiones Financieras y Otras Provisiones, una asignación de recursos por un importe de **\$4,491,623** (Cuatro Millones Cuatrocientos Noventa y Un Mil Seiscientos Veintitrés Pesos) mismos que se contemplan dentro del concepto de gasto denominado Provisiones para Contingencias y Otras Erogaciones Especiales.

## CAPÍTULO VIII DEL PRESUPUESTO PARTICIPATIVO

**Artículo 36.** Para el ejercicio fiscal 2021, con el propósito impulsar la participación ciudadana, se asignan **\$18,516,902** (Dieciocho Millones Quinientos Dieciséis Mil Novecientos Dos Pesos) para el Presupuesto Participativo; el cual se integra por:

- I. La asignación presupuestal destinada a financiar los proyectos de las Organizaciones de la Sociedad Civil en términos de lo dispuesto en el artículo 37; y
- II. La asignación presupuestal destinada a financiar los proyectos de las Instituciones de Asistencia Privada en términos de lo dispuesto en el artículo 38.

**Artículo 37.** En el Ejercicio Fiscal 2021 para las Organizaciones de la Sociedad Civil, se asignan las siguientes cantidades:

**Tabla 34. Asignaciones a Organizaciones de la Sociedad Civil**

Partida	Concepto	Asignación Presupuestal
44503	Ayudas para el Fomento a las Organizaciones de la Sociedad Civil	5,000,000
44504	Ayudas extraordinarias a las Organizaciones de la Sociedad Civil	5,500,000
	<b>Total</b>	<b>10,500,000</b>

Para el otorgamiento de los recursos públicos de la partida **44503 Ayudas para el Fomento a las Organizaciones de la Sociedad Civil** y **44504 Ayudas extraordinarias a las Organizaciones de la Sociedad Civil**, se observará lo dispuesto en la Ley de Fomento a las Organizaciones de la Sociedad Civil del Estado de Colima, entre los cuales destacan:

- I. Inscribirse en el Registro Estatal de Organizaciones de la Sociedad Civil;
- II. Contar con un sistema de contabilidad de acuerdo con las normas de información financiera;
- III. Proporcionar toda la información que les sea requerida por la autoridad estatal competente sobre sus fines, estatutos, programas, actividades, beneficiarios, fuentes de financiamiento, así como de su operación patrimonial, administrativa, legal, contable y financiera, y del uso de los fondos, estímulos, incentivos, subsidios o recursos públicos que pretendan recibir o que ya reciban; y
- IV. Informar anualmente a la autoridad estatal competente, sobre las actividades realizadas, su programa de actividades del año correspondiente y el cumplimiento de sus propósitos, así como el balance de su situación financiera, contable y patrimonial, que reflejen en forma clara su situación y, especialmente, el uso y resultados derivados de los fondos, estímulos, incentivos, subsidios y recursos públicos que le sean asignados.

**Artículo 38.** Las asignaciones a las Instituciones de Asistencia Privada para el Ejercicio Fiscal 2021 son las siguientes:

**Tabla 35. Asignaciones a Instituciones de Asistencia Privada**

Partida	Concepto	Asignación Presupuestal
44505	Ayudas a Instituciones de Asistencia Privada	8,016,902
	<b>Total</b>	<b>8,016,902</b>

En atención al carácter de interés público que la **Ley de Instituciones de Asistencia Privada para el Estado de Colima** otorga a las Instituciones de asistencia privada, el Gobierno del Estado canalizará a la **Junta de Asistencia Privada** recursos económicos para apoyar las actividades de aquéllas. Para tal efecto, la Junta presentará al Gobernador, a más tardar el 30 de septiembre de cada año, un estudio de las Instituciones registradas y la propuesta sugerida de apoyo económico.

El otorgamiento de los recursos públicos a las instituciones de asistencia privada, se concentran en la partida **44505 Ayudas a Instituciones de Asistencia Privada**.

Para que un organismo de Asistencia Privada pueda recibir recursos económicos del Gobierno del Estado, deberá cumplir los requisitos de la Ley de Instituciones de Asistencia Privada para el Estado de Colima.

En el **Anexo 7 Asignaciones Presupuestales a Instituciones de Asistencia Privada** del presente Decreto, se detallan las asignaciones presupuestales a Instituciones de Asistencia Privada.

## CAPÍTULO IX DE LOS SERVICIOS PERSONALES

**Artículo 39.** En atención a lo dispuesto por el artículo 10 de la Ley de Disciplina Financiera de las Entidades Federativas y los Municipios, la asignación global de recursos para servicios personales aprobada en el presente Presupuesto de Egresos, es de **\$2,107,119,517** (Dos Mil Ciento Siete Millones Ciento Diecinueve Mil Quinientos Diecisiete Pesos).

**Artículo 40.** En el Ejercicio Fiscal 2021, las Dependencias de la Administración Pública Centralizada contarán hasta con un máximo de **5,742** plazas, las cuales se integran de la forma siguiente, y su composición se detalla en el **Anexo 8 Tabuladores de Sueldos** de este Decreto.

I. Las plazas y horas por tipo de contratación y dependencia, se podrán integrar de la siguiente manera.

**Tabla 36. Analítico de Plazas y Horas del Poder Ejecutivo Estatal 2021**

Dependencia	Sindicalizadas	Temp. Sindicalizadas	Confianza	Supernumerarios	Total Plazas / Horas
010000 Oficina del Gobernador	64		38	78	180
020000 Secretaría General de Gobierno	58		31	180	269
030000 Secretaría de Planeación y Finanzas	222		55	63	340
040000 Secretaría de Desarrollo Social	8		15	33	56
050000 Secretaría de Infraestructura y Desarrollo Urbano	142		32	18	192
060000 Secretaría de Desarrollo Rural	68		45	8	121
070000 Secretaría de Educación (Plazas)	1,325	198	3	182	1,708
070000 Secretaría de Educación (Horas)	17,148	5,101	0	733	22,982
080000 Secretaría de Salud	209		12	2	223
090000 Secretaría de Administración y Gestión Pública	114		37	72	223
100000 Secretaría de Fomento Económico	14		15	14	43
110000 Secretaría de Cultura	166		13	39	218
120000 Secretaría de Turismo	23		12	5	40
130000 Contraloría General del Estado	3		53	3	59
140000 Secretaría de Seguridad Pública	155		811	773	1,739
150000 Secretaría de la Juventud	5		12	5	22
160000 Secretaría del Trabajo y Previsión Social	39		19	16	74
170000 Secretaría de Movilidad	54		36	35	125
180000 Consejería Jurídica	10		15	85	110
<b>Total de Plazas Poder Ejecutivo Estatal</b>	<b>2,679</b>	<b>198</b>	<b>1,254</b>	<b>1,611</b>	<b>5,742</b>
<b>Total de Horas Poder Ejecutivo Estatal</b>	<b>17,148</b>	<b>5,101</b>	<b>0</b>	<b>733</b>	<b>22,982</b>

**Nota:** Las plazas y horas de la tabla anterior, serán sujetas a los ajustes que sean necesarios, tendientes al cumplimiento de las disposiciones de disciplina en el ejercicio del gasto y al monto autorizado para tal fin.

II. El Subsistema de Educación Estatal se integra por las siguientes plazas y horas.

**Tabla 37. Plazas y Horas del Magisterio**

Plazas y Horas	Número
<b>Total de Plazas Estimadas</b>	<b>8,598</b>
Plazas Magisterio Federal Estimadas	6,890
Plazas Magisterio Estatal Estimadas	1,708
<b>Total de Horas Estimadas</b>	<b>70,756</b>
Horas Magisterio Federal Estimadas	47,774
Horas Magisterio Estatal Estimadas	22,982

**Nota:** Las plazas y horas de la tabla anterior, serán sujetas a los ajustes que sean necesarios, tendientes al cumplimiento de las disposiciones de disciplina en el ejercicio del gasto y al monto autorizado para tal fin.

III. Plazas ocupadas por Mujeres y Hombres.

**Tabla 38. Analítico de Perspectiva de Género**

Clave	Dependencia	Porcentaje de plazas ocupadas por Mujeres	Porcentaje de plazas ocupadas por Hombres
010000	Oficina del Gobernador	46.67%	53.33%
020000	Secretaría General de Gobierno	49.26%	50.74%
030000	Secretaría de Planeación y Finanzas	43.88%	56.12%

**Tabla 38. Análítico de Perspectiva de Género**

Clave	Dependencia	Porcentaje de plazas ocupadas por Mujeres	Porcentaje de plazas ocupadas por Hombres
040000	Secretaría de Desarrollo Social	41.07%	58.93%
050000	Secretaría de Infraestructura y Desarrollo Urbano	22.92%	77.08%
060000	Secretaría de Desarrollo Rural	30.58%	69.42%
070000	Secretaría de Educación	54.10%	45.90%
080000	Secretaría de Salud y Bienestar Social	66.67%	33.33%
090000	Secretaría de Administración y Gestión Pública	47.98%	52.02%
100000	Secretaría de Fomento Económico	46.51%	53.49%
110000	Secretaría de Cultura	42.66%	57.34%
120000	Secretaría de Turismo	40.00%	60.00%
130000	Contraloría General del Estado	47.46%	52.54%
140000	Secretaría de Seguridad Pública	35.14%	64.86%
150000	Secretaría de la Juventud	26.67%	73.33%
160000	Secretaría del Trabajo y Previsión Social	51.35%	48.65%
170000	Secretaría de Movilidad	40.00%	60.00%
180000	Consejería Jurídica del Poder Ejecutivo	47.75%	52.25%
	<b>Total</b>	<b>44.39%</b>	<b>55.61%</b>

**Nota:** Las plazas de la tabla anterior, serán sujetas a los ajustes que sean necesarios, tendientes al cumplimiento de las disposiciones de disciplina en el ejercicio del gasto y al monto autorizado para tal fin.

IV. Análítico de Plazas (Tipo de Plaza) (cifras estimadas)

**Tabla 39. Análítico de Plazas del Poder Ejecutivo Estatal 2021**

Puesto	Número de Plazas	Remuneraciones	
		De	Hasta
Abogado	27	8,632	18,651
Administrador	2	19,416	19,416
Albañil	4	15,737	17,189
Analista	148	7,212	20,739
Archivista	2	15,176	15,176
Asesor	5	19,416	23,038
Asesor de Despacho	14	30,470	49,739
Asesor Jurídico	11	18,500	22,730
Auditor	33	8,103	13,356
Auxiliar Administrativo	284	5,385	20,021
Auxiliar de Cocina	1	15,176	15,176
Auxiliar de Encuadernación	1	16,716	16,716
Auxiliar de Información	3	18,651	18,651
Auxiliar Técnico	347	4,808	16,094
Ayudante de Cocina	1	13,353	13,353
Cabo de Construcción	1	16,398	16,398
Cajero	8	17,462	17,462
Camarógrafo	5	8,480	8,480
Capturista de Datos	4	16,716	16,716
Chofer	24	13,356	16,398
Cocinero	1	15,737	15,737
Conductor	1	18,776	18,776
Consejero Jurídico	1	59,627	59,627
Contador	4	20,358	20,358
Contralor General	1	59,627	59,627
Coordinador	60	12,451	24,116

**Tabla 39. Analítico de Plazas del Poder Ejecutivo Estatal 2021**

Puesto	Número de Plazas	Remuneraciones	
		De	Hasta
Coordinador Administrativo	10	17,818	27,630
Coordinador de Asesores	1	59,627	59,627
Coordinador General	23	30,470	44,247
Coordinador Municipal	1	40,022	40,022
Coordinador Técnico	144	17,588	27,178
Coordinador General de Comunicación Social	1	55,372	55,372
Cuantificador	1	17,462	17,462
Custodio	276	13,793	17,620
Defensor Público	43	16,000	22,730
Delegado de Turismo	1	34,818	34,818
Delegado Regional Seguridad Pública	1	39,397	39,397
Director	100	17,729	39,576
Director General	22	36,696	44,247
Director General de C5i	1	65,839	65,839
Director General de Gobierno	1	58,649	58,649
Director General de Policía Estatal	1	65,839	65,839
Director General de Prevención y Readaptación	1	71,877	71,877
Diseñador Gráfico	1	17,189	17,189
Electricista	3	16,716	16,716
Encargado de Mantenimiento	3	16,398	16,398
Encargado de Vivero	2	17,462	17,462
Enfermero	11	16,398	16,398
Fotógrafo	1	15,737	15,737
Fotomecánico	1	19,006	19,006
Gobernador	1	96,374	96,374
Guardavidas A	1	15,176	15,176
Inspector Administrativo	1	17,462	17,462
Inspector de Trabajo	3	8,103	8,103
Instructor Técnico	5	17,906	17,906
Intendente	53	5,778	15,737
Jefe	115	17,462	19,502
Jefe de Cocina	3	16,094	16,094
Jefe de Departamento	287	12,451	24,116
Jefe de Formación y Diseño	1	19,006	19,006
Jefe de Grupo	7	20,172	20,172
Jefe de Intendencia	8	16,094	16,094
Jefe de Oficina	33	17,906	19,344
Jefe de Proyecto	3	20,739	20,739
Jefe de Vigilancia	1	23,066	23,066
Maestro	23	10,188	17,462
Mayordomo	2	16,398	16,398
Mecánico	1	15,176	15,176
Médico	14	9,015	21,383
Músico	33	15,176	16,094
Notificador	6	16,398	16,398
Odontólogo	1	21,383	21,383
Operador de Equipo de Computo	7	19,006	19,006
Operador de Equipo Pesado	10	18,651	18,651
Operador de Radio	3	7,844	7,844
Peón	12	13,703	15,176
Policía	454	13,780	13,780
Policía A	111	19,348	19,348
Policía Auxiliar	264	8,007	12,849
Policía Fuerza de Reacción	48	24,838	47,902
Policía Mando	11	35,010	35,010
Policía Primero	11	22,537	22,537

**Tabla 39. Analítico de Plazas del Poder Ejecutivo Estatal 2021**

Puesto	Número de Plazas	Remuneraciones	
		De	Hasta
Policía Segundo	39	18,773	18,773
Policía Tercero	156	15,639	15,639
Preceptor	16	17,925	17,925
Prensista	8	15,987	17,906
Presidente de la Junta	3	15,737	15,737
Presidente del Consejo	1	44,247	44,247
Programador de Sistemas	2	19,006	19,344
Promotor de Eventos	6	16,716	16,716
Proyectista	1	19,006	19,006
Psicólogo	5	9,748	20,021
Psicoterapeuta	2	21,383	21,383
Receptor de Rentas	3	23,025	23,025
Reportero A	3	12,930	12,930
Representante del Capital	3	8,103	8,103
Representante del Trabajo	3	8,103	8,103
Representante Gob. en México	1	51,842	51,842
Secretaria	114	15,737	17,462
Secretario Auxiliar	9	30,470	35,937
Secretario de Despacho	11	48,152	59,627
Secretario de Seguridad Publica	1	86,142	86,142
Secretario Ejecutivo de SESESP	1	59,627	59,627
Secretario General de Gobierno	1	59,627	59,627
Secretario Particular	11	13,356	23,038
Secretario Particular Despacho	1	55,370	55,370
Secretario Primero de Acuerdos	3	18,750	18,750
Secretario Privado	16	7,663	13,356
Secretario Privado Despacho	1	30,470	30,470
Secretario Segundo de Acuerdos	1	17,462	17,462
Secretario Técnico	4	20,864	26,938
Secretario Técnico de Enlace Gubernamental	1	49,739	49,739
Sobrestante	2	16,716	16,716
Subdirector	14	15,972	24,116
Subdirector de la Policía Estatal	1	59,189	59,189
Subjefe de Vigilancia	2	16,676	16,676
Suboficial	3	27,919	27,919
Subsecretario de Operaciones	1	81,138	81,138
Subsecretario de Seguridad Publica	1	47,623	47,623
Supervisor	163	6,295	20,739
Suplente Administrativo	1	12,132	12,132
Suplente Profesional	2	13,952	13,952
Técnico Asistente	13	8,103	19,006
Técnico Iluminación Y Sonido	2	16,716	16,716
Topógrafo	2	17,462	17,462
Trabajadora Social	12	9,748	19,006
Velador	10	6,654	16,094

**Nota:** Las plazas de la tabla anterior, serán sujetas a los ajustes que sean necesarios, tendientes al cumplimiento de las disposiciones de disciplina en el ejercicio del gasto y al monto autorizado para tal fin.

**Artículo 41.** Los servidores públicos que ocupen alguna de las plazas a que se refiere el artículo anterior, percibirán las remuneraciones que se determinen en el Tabulador de Sueldos que apruebe el Titular del Ejecutivo, mismo que se publicará como **Anexo 8 Tabuladores de Sueldos** del presente Decreto, de acuerdo a lo previsto en el artículo 30 de la Ley que Fija las Bases para las Remuneraciones de los Servidores Públicos del Estado y los Municipios. Lo anterior con excepción de las plazas y horas del magisterio federal.

La asignación global de servicios personales aprobada originalmente en el Presupuesto de Egresos no podrá incrementarse durante el ejercicio fiscal. Lo anterior, exceptuando el pago de sentencias laborales definitivas emitidas por la autoridad competente y lo señalado por la Ley de Disciplina Financiera.

El **Anexo 8 Tabuladores de Sueldos**, se integra por los siguientes Tabuladores:

- Anexo 8.1** Tabulador de Sueldos 2021 del Poder Ejecutivo del Estado de Colima
- Anexo 8.2** Tabulador de Prestaciones 2021 del Poder Ejecutivo del Estado de Colima
- Anexo 8.3** Tabulador IMCO 2021 del Poder Ejecutivo del Estado de Colima
- Anexo 8.4** Tabulador IMCO 2021 Mando Medio del Poder Ejecutivo del Estado de Colima
- Anexo 8.5** Tabulador de Estímulos 2021 del Poder Ejecutivo del Estado de Colima
- Anexo 8.6** Tabulador de Sueldos 2021 del Personal de Educación Pública del Estado de Colima  
– Puestos del personal de apoyo y asistencia a la educación
- Anexo 8.7** Tabulador de Sueldos 2021 del Personal de Educación Pública del Estado de Colima  
– Puestos de profesores y educadoras
- Anexo 8.8** Tabulador de Sueldos 2021 del Personal de Educación Pública del Estado de Colima  
– Horas Catedráticos
- Anexo 8.9** Tabulador de Sueldos 2021 del Personal de Educación Pública del Estado de Colima  
– Puestos de Directivos de Primaria y Jardín de Niños
- Anexo 8.10** Tabulador de Sueldos 2021 del Personal de Educación Pública del Estado de Colima  
– Puestos de Directivos de Secundaria
- Anexo 8.11** Tabulador de Sueldos 2021 del Personal de Educación Pública del Estado de Colima  
– Puestos de personal de Telesecundarias
- Anexo 8.12** Analítico de Plazas y Horas del Poder Ejecutivo Estatal 2021
- Anexo 8.13** Tabulador de Sueldos Base del Magisterio Federalizado 2021

**Artículo 42.** Para el establecimiento y determinación de criterios que regulen los incrementos salariales, la Secretaría de Administración se sujetará a lo previsto en las normas y lineamientos en materia de administración, remuneraciones y desarrollo del personal, y cualquier otra incidencia que modifique la relación jurídico-laboral entre el Estado y sus servidores públicos, incluyendo el control y elaboración de la nómina del personal del Gobierno del Estado, lo anterior con fundamento en el artículo 24 de la Ley Orgánica de la Administración Pública del Estado de Colima; y los artículos 36, 56, 57 y 112 de la Ley de los Trabajadores al Servicio del Gobierno, Ayuntamientos y Organismos Descentralizados del Estado de Colima.

Los Entes Públicos y los Sindicatos establecerán conjuntamente los criterios y los períodos para revisar las prestaciones que disfruten los trabajadores. Las condiciones generales de trabajo de cada Ente Público deberán ser consultadas a la Secretaría de Administración.

Para la partida **Previsiones Salariales y Económicas**, que es destinada a cubrir incrementos en percepciones de los servidores públicos, de conformidad por lo dispuesto en el artículo 10 fracción II de la Ley de Disciplina Financiera; se desagregan de la siguiente manera.

**Tabla 40. Previsiones Salariales y Económicas**

Partida	Concepto	Asignación Presupuestal
16101	Previsiones Salariales y Económicas	62,358,709

**Artículo 43.** Las erogaciones previstas para Pensiones son las siguientes:

**Tabla 41. Erogaciones previstas para Pensiones**

Partida	Concepto	Asignación Presupuestal
45101	Pensiones Magisterio	99,384,350
45102	Pensiones Burocracia	163,011,108
	<b>Total</b>	<b>262,395,458</b>

**Artículo 44.** Las erogaciones previstas para Jubilaciones son las siguientes:

**Tabla 42. Erogaciones previstas para Jubilaciones**

Partida	Concepto	Asignación Presupuestal
45201	Jubilaciones Magisterio	293,323,922
45202	Jubilaciones Burocracia	452,830,510
	<b>Total</b>	<b>746,154,432</b>

**Artículo 45.** Las aportaciones al **Instituto de Pensiones de los Servidores Públicos del Estado (IPECOL)**, de acuerdo a lo que establece la Ley de Pensiones de los Servidores Públicos del Estado de Colima, serán las siguientes:

**Tabla 43. Aportaciones al IPECOL**

Partida	Concepto	Asignación Presupuestal
47101	Aportaciones diferenciadas del Poder Ejecutivo Estatal al Instituto de Pensiones de los Servidores Públicos del Estado	122,469,120
47102	Aportaciones extraordinarias al Instituto de Pensiones de los Servidores Públicos del Estado	500,000
	<b>Total</b>	<b>122,969,120</b>

**Artículo 46.** Las erogaciones por concepto de obligaciones de carácter fiscal y de seguridad social inherentes a lo señalados en el presente Capítulo, son:

**Tabla 44. Obligaciones de Carácter Fiscal y de Seguridad Social**

Partida	Concepto	Asignación Presupuestal
<b>14000</b>	<b>SEGURIDAD SOCIAL</b>	<b>157,181,244</b>
<b>14100</b>	<b>Aportaciones de Seguridad Social</b>	<b>152,459,724</b>
14101	Aportaciones de Seguridad Social	152,459,724
<b>14200</b>	<b>Aportaciones a fondos de vivienda</b>	<b>1,672,752</b>
14201	Aportaciones a fondos de vivienda	1,672,752
<b>14300</b>	<b>Aportaciones al sistema para el retiro</b>	<b>2,629,248</b>
14301	Aportaciones al Sistema de Ahorro para el Retiro (SAR)	2,629,248
<b>14400</b>	<b>Aportaciones para seguros</b>	<b>419,520</b>
14401	Aportaciones para seguros	419,520
<b>39000</b>	<b>Otros Servicios Generales</b>	<b>38,832,375</b>
<b>39800</b>	<b>Impuesto sobre nóminas y otros que se deriven de una relación laboral</b>	<b>38,832,375</b>
39801	Impuesto sobre Nóminas	38,832,375
	<b>Total</b>	<b>196,013,619</b>

**Artículo 47.** Las erogaciones por concepto de pago de laudos laborales son:

**Tabla 45. Pago de Laudos Laborales**

Partida	Concepto	Asignación Presupuestal
15201	Indemnizaciones	5,949,936

## CAPÍTULO X DEL GASTO EDUCATIVO

**Artículo 48.** La integración del Gasto Educativo por fuente de financiamiento es la siguiente:

**Tabla 46. Gasto Educativo Estatal**

Clave	Concepto	Recursos Estatales	Recursos Federales	Ingresos Propios	Asignación Presupuestal
<b>070000</b>	<b>Secretaría de Educación</b>	<b>1,226,633,612</b>	<b>6,012,539,072</b>	<b>0</b>	<b>7,239,172,684</b>
<b>10000</b>	<b>Servicios Personales</b>	<b>775,471,597</b>	<b>0</b>	<b>0</b>	<b>775,471,597</b>
<b>30000</b>	<b>Servicios Generales</b>	<b>8,364,480</b>	<b>0</b>	<b>0</b>	<b>8,364,480</b>
<b>40000</b>	<b>Transferencias, Asignaciones, Subsidios y Otras Ayudas</b>	<b>441,806,015</b>	<b>6,012,539,072</b>	<b>0</b>	<b>6,454,345,087</b>
41137	Coordinación de los Servicios Educativos Estatales	12,000,000	0	0	12,000,000
41147	Escuela de Talentos	5,807,681	0	0	5,807,681
41148	Instituto Superior de Educación Normal del Estado de Colima	4,021,525	0	0	4,021,525
41507	Instituto Colimense de Infraestructura Física Educativa	8,871,537	0	0	8,871,537
41509	Universidad Tecnológica de Manzanillo	25,000,000	0	0	25,000,000
41517	Colegio de Educación Profesional Técnica del Estado de Colima	2,000,000	0	0	2,000,000
41527	Colegio de Educación Profesional Técnica (Tecomán)	2,000,000	0	0	2,000,000
41529	Fondo para la Educación Tecnológica y de Adultos (FAETA/IEEA)	0	39,672,433	0	39,672,433



**Tabla 46. Gasto Educativo Estatal**

Clave	Concepto	Recursos Estatales	Recursos Federales	Ingresos Propios	Asignación Presupuestal
41530	Fondo para la Educación Tecnológica y de Adultos (FAETA/CONALEP)	0	44,993,189	0	44,993,189
41532	Fondo de Aportaciones para la Nómina Educativa y Gasto Operativo	0	3,733,941,935	0	3,733,941,935
41534	Infraestructura Educación Media Superior (IEMS)	0	19,267,126	0	19,267,126
41535	Infraestructura Educación Básica (Ramo 33)	0	127,916,795	0	127,916,795
41550	Infraestructura (Federal-Universidad de Colima)	0	22,242,525	0	22,242,525
41554	Fondo para Fortalecer la Autonomía de Gestión en Planteles de Educación Media Superior.	0	828,595	0	828,595
41562	Universidad de Colima	341,605,272	0	0	341,605,272
42401	Programa Becas Elisa Acuña	0	500,000.00	0	500,000
42443	Programa Escuelas de Tiempo Completo	0	110,000,000	0	110,000,000
42454	Programa Desarrollo de Aprendizajes Significativos de Educación Básica	0	738,000	0	738,000
42455	Programa Fortalecimiento a la Excelencia Educativa	0	7,100,000	0	7,100,000
42479	Centros de Educación Media Superior a Distancia	11,000,000	21,000,000	0	32,000,000
42480	Programa Fortalecimiento de los Servicios de Educación Especial (PFSEE)	0	609,000	0	609,000
42483	Telebachillerato Comunitario	7,000,000	9,000,000	0	16,000,000
42488	Programa de Atención Educativa de la Población Escolar Migrante (PAPEM)	0	2,130,000	0	2,130,000
42625	Programa Expansión de la Educación Inicial	0	61,200,000	0	61,200,000
42627	Programa Nacional de Inglés	0	13,200,000	0	13,200,000
42628	Programa Nacional de Convivencia Escolar	0	3,700,000	0	3,700,000
42629	Apoyo Centros de Educación (ATP'S) Apoyo Financiero Extraordinario No Regularizable	0	100,000,000	0	100,000,000
42687	Programa para el Desarrollo Profesional Docente	0	650,000	0	650,000
43905	Subsidio federal ordinario y extraordinario de la Universidad de Colima	0	1,650,349,474	0	1,650,349,474
43912	Subsidio Federal Universidad Tecnológica de Manzanillo	0	36,000,000	0	36,000,000
44301	Tecnológico Nacional de México Campus Colima	13,000,000	0	0	13,000,000
44302	Universidad José Martí	2,000,000	0	0	2,000,000
44304	Instituto de Educación Inicial del Estado de Colima	5,000,000	0	0	5,000,000
44305	Instituto Estatal de Educación para Adultos	2,500,000	7,500,000	0	10,000,000
<b>50000</b>	<b>Bienes Muebles e Inmuebles</b>	<b>991,520</b>	<b>0</b>	<b>0</b>	<b>991,520</b>

**Tabla 46 BIS. Desglose de Obras con Remanente FAM**

Clave	Concepto	Recursos Estatales	Recursos Federales	Ingresos Propios	Asignación Presupuestal
11G01	Barda Perimetral Escuela Primaria Emiliano Zapata, Caleras Tecomán	0	1,218,000	0	1,218,000
11G02	44 Metros Lineales Escuela Primaria CAM Villa de Álvarez	0	350,000	0	350,000
11G03	Techado del CAM de Colonia Morelos de Villa de Álvarez	0	1,500,000	0	1,500,000
	<b>Totales</b>	<b>0</b>	<b>3,068,000</b>	<b>0</b>	<b>3,068,000</b>

**Artículo 49.** El Gasto Educativo por nivel educativo y fuente de financiamiento para el ejercicio fiscal 2021 es el siguiente:

Tabla 47. Gasto Educativo por Nivel Educativo

Concepto	Asignación Presupuestal
Educación Básica	4,825,831,371
Educación Media Superior	163,861,343
Educación Superior	2,249,479,970
<b>Total</b>	<b>7,239,172,684</b>

**Tabla 48. Integración Gasto Educativo Estatal por Fuente de Financiamiento**

Clave	Concepto	Asignación Presupuestal
<b>7</b>	<b>Secretaría de Educación</b>	<b>7,239,172,684</b>
<b>1</b>	<b>No Etiquetado</b>	<b>1,226,633,612</b>
11	Recursos Fiscales	526,230,658
15	Recursos Federales	700,402,954
<b>2</b>	<b>Etiquetado</b>	<b>6,012,539,072</b>
25	Recursos Federales	6,012,539,072

**Artículo 50.** El Gasto Educativo por Institución de nivel Superior para el ejercicio fiscal 2021 es el siguiente:

Tabla 49. Instituciones de Educación Superior

Concepto	Recursos Estatales	Recursos Federales	Ingresos Propios	Asignación Presupuestal
<b>Universidad de Colima</b>	<b>341,605,272</b>	<b>1,672,591,999</b>	<b>0</b>	<b>2,014,197,271</b>
Universidad de Colima	341,605,272	1,627,233,312	0	1,968,838,584
S247 Programa Desarrollo Profesional Docente PRODEP	0	4,710,618	0	4,710,618
S300 Fortalecimiento a la Excelencia Educativa PROFEXCE	0	7,643,282	0	7,643,282
U040 Programa Carrera Docente ESDEPED	0	10,762,262	0	10,762,262
Infraestructura (Federal-Universidad de Colima)	0	22,242,525	0	22,242,525
<b>Instituto Superior de Educación Normal del Estado de Colima</b>	<b>137,282,699</b>	<b>0</b>	<b>0</b>	<b>137,282,699</b>
<b>Universidad Tecnológica de Manzanillo</b>	<b>25,000,000</b>	<b>36,000,000</b>	<b>0</b>	<b>61,000,000</b>
<b>Tecnológico Nacional de México Campus Colima</b>	<b>13,000,000</b>	<b>0</b>	<b>0</b>	<b>13,000,000</b>
<b>Universidad José Martí</b>	<b>2,000,000</b>	<b>0</b>	<b>0</b>	<b>2,000,000</b>
<b>Coordinación de Servicios Educativos del Estado de Colima</b>	<b>0</b>	<b>22,000,000</b>	<b>0</b>	<b>22,000,000</b>
<b>Total</b>	<b>518,887,971</b>	<b>1,730,591,999</b>	<b>0</b>	<b>2,249,479,970</b>

## CAPÍTULO XI DE LA DEUDA PÚBLICA

**Artículo 51.** Para el Ejercicio Fiscal 2021, se establece la asignación presupuestaria destinada a cubrir la amortización de capital, el pago de intereses, el pago por administración de los fideicomisos que fungen como mecanismo de pago de la deuda, comisiones y demás accesorios de la Deuda Pública, de la siguiente manera.

- I. El saldo insoluto de la Deuda Pública Directa del Gobierno del Estado de Colima al 30 de septiembre de 2020, es de un total de **\$2,702,177,280** (Dos Mil Setecientos Dos Millones Ciento Setenta y Siete Mil Doscientos Ochenta Pesos).

El desglose de la Deuda Pública Directa por institución acreedora, tipo de instrumento, monto contratado, monto dispuesto, saldo insoluto, número de crédito, tasa de interés anual, fechas de suscripción, de vencimiento y garantías es de la siguiente forma:

**Tabla 50. Saldos de la Deuda Pública (Directa) a Largo Plazo  
Saldos al 30 de Septiembre de 2020**

Acreeedor	Monto Contratado	Monto Dispuesto	Saldo Insoluto	Número de Crédito	Tasa de Interés Contratada	Tasa Efectiva	Fecha de Suscripción	Fecha de Vencimiento	Garantía y/o Fuente de Pago	Tipo de Crédito	Destino
Banobras	502,012,500	498,054,065	369,682,703	7225, 7226	TIIE+ 0.27%	N/A	jun-08	jun-33	Participaciones	Simple	Refinanciamiento e Inversión Pública Productiva
Banobras	251,006,250	230,812,383	180,011,177	7271, 7272	Fija 9.81%	N/A.	jun-08	jun-33	Participaciones	Simple	Refinanciamiento
Banobras	660,700,000	660,700,000	495,525,000	11149	TIIE+0.87%	N/A.	sep-13	sep-38	Participaciones	Simple	Refinanciamiento
Banorte	802,886,872	798,250,510	724,580,441	84908305	TIIE+0.69%	8.813%	abr-18	dic-31	Participaciones	Simple	Refinanciamiento
Banobras	410,000,000	350,000,000	343,603,361	13451	TIIE+0.50%	9.70%	nov-18	nov-38	Participaciones	Simple	Inversión Pública Productiva
BBVA Bancomer	601,573,686	599,545,208	588,774,597	9863672986	TIIE+0.60%	8.93%	dic-19	dic-35	Participaciones	Simple	Refinanciamiento
<b>Total</b>		<b>3,137,362,165</b>	<b>2,702,177,280</b>								

**Nota:** La suma de los parciales puede no coincidir con el total debido al redondeo de cifras

- II. Para el Ejercicio Fiscal 2021, la previsión de recursos para el pago del servicio de la deuda pública directa es por un monto de 312 millones 499 mil 497 pesos, conformados por 122 millones 855 mil 137 pesos para amortización de capital y 189 millones 644 mil 360 pesos para el pago de intereses.

**Tabla 51. Erogaciones Previstas para Deuda Pública (Directa) de Largo Plazo (Servicio de Deuda)**

Institución Bancaria	Número de Crédito	Pago de Capital	Pago de Intereses	Total
Banobras	7225 y 7226	18,094,704	14,731,855	32,826,559
Banobras	7271 y 7272	7,825,707	13,167,917	20,993,624
Banobras	10487	0	18,655,533	18,655,533
Banobras	11126 y 11282	0	11,128,812	11,128,812
Banobras	11149	27,529,167	21,718,832	49,247,999
Banobras	13451	6,731,918	17,081,243	23,813,161
<b>Subtotal Banca de Desarrollo</b>		<b>60,181,496</b>	<b>96,484,192</b>	<b>156,665,688</b>
Banorte	84908305	38,136,576	30,900,497	69,037,073
BBVA Bancomer	9863672986	14,859,345	25,201,586	40,060,931
Financiamiento	740-1	6,542,140	25,051,266	31,593,406
Financiamiento	740-2	3,135,580	12,006,819	15,142,399
<b>Subtotal Banca Comercial</b>		<b>62,673,641</b>	<b>93,160,168</b>	<b>155,833,809</b>
<b>Total</b>		<b>122,855,137</b>	<b>189,644,360</b>	<b>312,499,497</b>

Nota: La suma de los parciales puede no coincidir con el total debido al redondeo de cifras

**Tabla 52. Erogaciones Previstas para Deuda Pública (Directa) de Largo Plazo (Calendarización Trimestral)**

Crédito	Primer Trimestre	Segundo Trimestre	Tercero Trimestre	Cuarto Trimestre	Asignación Presupuestal
Banobras (7225; 7226)	8,086,920	8,173,353	8,259,888	8,306,398	32,826,559
Banobras (7271; 7272)	5,186,426	5,233,992	5,281,163	5,292,043	20,993,624
Banobras (10487)	4,599,995	4,651,106	4,702,218	4,702,214	18,655,533
Banobras (11126; 111282)	2,744,091	2,774,580	2,805,069	2,805,072	11,128,812
Banobras (11149)	12,354,445	12,336,953	12,318,022	12,238,579	49,247,999
Banobras (13451)	5,846,584	5,925,083	6,004,212	6,037,282	23,813,161
<b>Subtotal Banca de Desarrollo</b>	<b>38,818,461</b>	<b>39,095,067</b>	<b>39,370,572</b>	<b>39,381,588</b>	<b>156,665,688</b>
Banorte (84908305)	16,955,668	17,171,175	17,388,046	17,522,184	69,037,073
BBVA (9863672986)	9,823,560	9,961,904	10,101,605	10,173,862	40,060,931
Financiamiento 740-1	7,770,322	7,866,746	7,963,704	7,992,634	31,593,406
Financiamiento 740-2	3,724,237	3,770,452	3,816,924	3,830,786	15,142,399
<b>Subtotal Banca Comercial</b>	<b>38,273,787</b>	<b>38,770,277</b>	<b>39,270,279</b>	<b>39,519,466</b>	<b>155,833,809</b>
<b>Total</b>	<b>77,092,248</b>	<b>77,865,344</b>	<b>78,640,851</b>	<b>78,901,054</b>	<b>312,499,497</b>

Nota: La suma de los parciales puede no coincidir con el total debido al redondeo de cifras

**Tabla 53. Composición de la Deuda Pública (Directa) de Largo Plazo (Criterio IMCO)**

Crédito	Fecha Contratación	Tipo de Instrumento	Institución Bancaria	Fuente o Garantía de Pago	Monto Contratado	Plazo de Vencimiento	Destino	Tasa De Interés Contratado	Amortización	Interés	Total
7225, 7226	jun-08	Simple	Banobras	Participaciones	502,012,500	jun-33	Refinanciamiento e Inversión Pública	TIIIE+0.27%	18,094,704	14,731,855	32,826,559
7271, 7272	jun-08	Simple	Banobras	Participaciones	251,006,250	jun-33	Refinanciamiento	Fija 9.81%	7,825,707	13,167,917	20,993,624
84908305	abr-18	Simple	Banorte	Participaciones	802,886,872	dic-31	Refinanciamiento	TIIIE+0.79%	38,136,576	30,900,497	69,037,073
11149	sep-13	Simple	Banobras	Participaciones	660,700,000	sep-38	Refinanciamiento	TIIIE+0.87%	27,529,167	21,718,832	49,247,999
13451	nov-18	Simple	Banobras	Participaciones	410,000,000	nov-38	Inversión Pública Productiva	TIIIE+0.50%	6,731,918	17,081,243	23,813,161
740-1	S/D	S/D	S/D	S/D	S/D	S/D	S/D	S/D	6,542,140	25,051,266	31,593,406
740-2	S/D	S/D	S/D	S/D	S/D	S/D	S/D	S/D	3,135,580	12,006,819	15,142,399
9863672986	dic-19	Simple	BBVA Bancomer	Participaciones	601,573,686	dic-35	Refinanciamiento	TIIIE+0.60%	14,859,345	25,201,586	40,060,931

- III. Para el ejercicio fiscal 2021, los recursos para el pago de obligaciones bancarias de corto plazo, contratados en el ejercicio fiscal 2020 y cuyo vencimiento ocurre en el ejercicio 2021, de conformidad a la legislación aplicable en la materia; incluyen partidas por hasta 339 millones de pesos para amortización de principal y 7 millones 023 mil 828 pesos por concepto de intereses.

**Tabla 54. Saldos de la Deuda Pública a Corto Plazo  
Saldos al 30 de Septiembre de 2020**

Acreeedor	No. de Crédito	Monto Contratado	Saldo Insoluto	Tasa de Interés Contratada	Tasa Efectiva	Fecha de Suscripción	Fecha de Vencimiento	Garantía y/o Fuente de Pago	Tipo de Crédito	Destino
Banorte	85701709	100,000,000	10,000,000	TIIE+1.95%	11.68%	nov-19	nov-20	Quirografario	Simple	Necesidades de Corto plazo
Azteca	9694821110	200,000,000	45,000,000	TIIE+1.45%	11.18%	nov-19	nov-20	Quirografario	Simple	Necesidades de Corto plazo
HSBC	83431935	150,000,000	37,500,000	TIIE+1.90%	10.14%	dic-19	dic-20	Quirografario	Simple	Necesidades de Corto plazo
HSBC	83620001	100,000,000	56,000,000	TIIE+2.50%	9.81%	mar-20	mar-21	Quirografario	Simple	Necesidades de Corto plazo
HSBC	83709169	100,000,000	90,000,000	TIIE+3.0%	9.26%	may-20	may-21	Quirografario	Simple	Necesidades de Corto plazo
HSBC	83767359	150,000,000	123,000,000	TIIE+3.0%	8.36%	jun-20	jun-21	Quirografario	Simple	Necesidades de Corto plazo
Banorte	86019938	100,000,000	94,000,000	TIIE+1.50%	8.73%	ago-20	jul-21	Quirografario	Simple	Necesidades de Corto plazo
HSBC	83904660	100,000,000	100,000,000	TIIE+3.0%	9.06%	sep-20	abr-21	Quirografario	Simple	Necesidades de Corto plazo
<b>Total</b>		<b>1,000,000,000</b>	<b>555,500,000</b>							

**Tabla 55. Presupuesto Obligaciones Bancarias de Corto Plazo 2021**

Institución Bancaria	Número de Crédito	Pagos de Capital	Pagos de Intereses	Asignación Presupuestal
HSBC	83620001	30,000,000	378,025	30,378,025
HSBC	83709169	65,000,000	1,413,946	66,413,946
HSBC	83767359	87,000,000	2,183,724	89,183,724
Banorte	86019938	72,000,000	1,670,012	73,670,012
HSBC	83904660	85,000,000	1,378,122	86,378,122
<b>Total</b>		<b>339,000,000</b>	<b>7,023,828</b>	<b>346,023,828</b>

**Nota:** La suma de los parciales puede no coincidir con el total debido al redondeo de cifras

**Tabla 56. Presupuesto Obligaciones Bancarias de Corto Plazo 2021  
(Calendarización Trimestral)**

Crédito	Primer Trimestre	Segundo Trimestre	Tercer Trimestre	Cuarto Trimestre	Asignación Presupuestal
HSBC 83620001	30,378,025	0	0	0	30,378,025
HSBC 83709169	36,108,319	30,305,627	0	0	66,413,946
HSBC 83767359	40,511,344	48,672,380	0	0	89,183,724
Banorte 86019938	29,038,381	32,563,839	12,067,792	0	73,670,012
HSBC 83904660	66,243,780	20,134,342	0	0	86,378,122
<b>Total</b>	<b>202,279,849</b>	<b>131,676,188</b>	<b>12,067,792</b>	<b>0</b>	<b>346,023,829</b>

**Nota:** La suma de los parciales puede no coincidir con el total debido al redondeo de cifras

- IV. El destino de los créditos de largo plazo es el siguiente:

**Tabla 57. Destino de los Créditos de Largo Plazo Vigentes**

Decreto Aprobatorio	Crédito	Inscripción RPU	Destino
<b>Deuda Pública</b>			
Decreto No. 229 de fecha 22 marzo 2008	Crédito Banobras 7225 y 7226	116/2008	Refinanciamiento e Inversión Pública
Decreto No. 229 de fecha 22 marzo 2008	Crédito Banobras 7271 y 7272	117/2008	Refinanciamiento
Decreto No. 427 de fecha 02 de diciembre de 2017	Crédito Banorte 84908305	P06-0518038	Refinanciamiento
Decreto No. 121 de fecha 26 junio 2013	Crédito Banobras 11149	P06-0913111	Refinanciamiento
Decreto No. 427 de fecha 02 de diciembre de 2017	Crédito Banorte 466531	P06-0518039	Refinanciamiento
Decreto No. 617 de fecha 28 de septiembre de 2018	Crédito Banobras 13451	P06-1218129	Inversión Pública Productiva
Decreto No. 286 de fecha 09 de julio de 2020	S/D	S/D	Inversión Pública Productiva
<b>Cupón Cero</b>			
Decreto No. 410 de fecha 26 noviembre de 2011	Intereses Banobras 10487	P06-0312031	Inversión Pública Productiva
Decreto No. 120 de fecha 26 junio 2013	Intereses Banobras 11126 y 111282	P06-0813095	Inversión Pública Productiva

- V. En las obligaciones contratadas con esquema de bono cupón cero, el Estado no tiene la obligación contractual de amortizar el capital, sino únicamente del pago de los intereses, el saldo insoluto y la composición de estas; con fecha de corte al 30 de septiembre de 2020, es:

**Tabla 58. Obligaciones con Esquema de Bono Cupón Cero (Cupón Cero)  
Saldos al 30 de Septiembre de 2020**

Acreeedor	Monto Contratado	Saldo Insoluto	Número de Crédito	Tasa de Interés Contratada	Tasa Efectiva	Fecha de Suscripción	Fecha de Vencimiento	Garantía y/o Fuente de Pago	Tipo de Crédito
Banobras	159,963,093	108,301,600	11282, 11126	Base +1.13%	N/A	jul-13	jul-33	Participaciones	Simple
Banobras	280,948,782	173,304,099	10487	8.63% Fija	N/A	feb-12	feb-32	Participaciones	Simple
<b>Total</b>		<b>281,605,699</b>							

**Nota 1:** No se consideran dentro de la deuda directa ya que durante la vida del crédito el Estado no pagará capital, sólo intereses. El capital se pagará al vencimiento con los recursos de la redención de los bonos cupón cero por parte del fideicomiso emisor al acreedor.

**Nota 2:** El saldo insoluto se encuentra calculado con el valor nominal de los bonos cupón cero al cierre de junio 2020, en base al Informe Trimestral de Derechos Fideicomisarios, emitido por el Fiduciario del Fideicomiso.

**Nota 3:** La suma de los parciales puede no coincidir con el total debido al redondeo de cifras

- VI. El monto estimado para el pago de honorarios por administración de Fideicomisos relacionados con la Deuda Pública es el siguiente:

**Tabla 59. Presupuesto Fideicomisos de Administración y/o Fuente de Pago**

Fiduciario	Número de identificación	Asignación Presupuestal
Banco Santander México S.A.	F/2112337	974,400
Banco Inxev S.A.	F/790	890,000
Banco Inxev S.A.	F/946	232,000
<b>Total</b>		<b>2,096,400</b>

**Tabla 60. Presupuesto Calificaciones Crediticias**

Tipo	Calificadora	Asignación Presupuestal
Calificaciones Quirografarias	Fitch Ratings y HR Ratings	800,000
Calificaciones Estructuradas	Fitch Ratings y HR Ratings	1,600,000
<b>Total</b>		<b>2,400,000</b>

VII. Las obligaciones de factoraje financiero mediante el esquema de Cadenas Productivas, es el siguiente:

**Tabla 61. Factoraje Financiero  
Saldos al 30 de Septiembre de 2020**

Acreeedor	Acreditado	Saldo Insoluto	Tasa de Interés Contratada	Tasa Efectiva	Fecha de Suscripción	Fecha de Vencimiento	Garantía y/o Fuente de Pago	Destino
Banca Afirme	Gobierno del Estado	34,044,506	Base + 2.4 %	N/A	dic-19	dic-20	Quirografario	Pago a Proveedores
<b>Total</b>		<b>34,044,506</b>						

**Nota:** Factoraje financiero adherido al esquema de Cadenas Productivas de Nacional Financiera.

VIII. El desglose de la Deuda Pública Indirecta por institución acreedora, monto contratado, monto dispuesto, saldo insoluto, número de crédito, tasa de interés anual, fechas de suscripción, de vencimiento y garantías es de la siguiente forma:

**Tabla 62. Saldos de Deuda Pública Indirecta  
Saldos al 30 de Septiembre de 2020**

Acreeedor	Acreditado	Monto Dispuesto	Saldo Insoluto	Número de Crédito	Tasa de Interés Contratada	Tasa Efectiva	Fecha de Suscripción	Fecha de Vencimiento	Garantía y/o Fuente de Pago
Banobras	INSUVI	150,466,713	110,040,285	7304	TIIE + 0.86%	N/A	jun-08	ago-33	Participaciones
Banorte	CIAPACOV	0	0	31750	TIIE + 1.3 %	N/A	ago-06	ago-26	Participaciones
<b>Total</b>		<b>150,466,713</b>	<b>110,040,285</b>						

\* **INSUVI.** Instituto de Suelo Urbanización y Vivienda del Estado de Colima

\* **CIAPACOV.** Comisión Intermunicipal de Agua Potable y Alcantarillado de Colima- Villa de Álvarez

**Tabla 63. Destino de la Deuda Pública Indirecta**

Acreeedor	Acreditado	Número de Crédito	Inscripción RPU	Destino	Tipo de Crédito
Banobras	INSUVI	7304	121/2008	Refinanciamiento	Simple
Banorte	CIAPACOV	31750	204/2006	Fuente Pago Alterna	Contingente

IX. Las erogaciones previstas para Deuda Pública, de acuerdo a la Clasificación por Objeto del Gasto, es la siguiente:

**Tabla 64. Erogaciones Previstas para Deuda Pública  
(Clasificación por Objeto del Gasto)**

Clave	Descripción	Primer Trimestre	Segundo Trimestre	Tercer Trimestre	Cuarto Trimestre	Asignación Presupuestal
<b>90000</b>	<b>Deuda Pública</b>	295,662,163	210,955,253	91,508,643	79,701,054	677,827,113
<b>91000</b>	<b>Amortización de la Deuda Pública</b>	226,805,534	160,400,435	43,011,146	31,638,022	461,855,137
91100	Amortización de la deuda interna con instituciones de crédito	226,805,534	160,400,435	43,011,146	31,638,022	461,855,137
91101	Financiamiento Banobras 7225,7226	4,385,714	4,476,431	4,569,025	4,663,534	18,094,704
91102	Financiamiento Banobras 7271,7272	1,885,341	1,931,958	1,979,728	2,028,680	7,825,707
91104	Financiamiento 740-1	1,563,049	1,610,372	1,659,196	1,709,523	6,542,140
91106	Financiamiento 740-2	749,153	771,835	795,236	819,356	3,135,580
91107	Financiamiento Banobras 11149	6,882,291	6,882,293	6,882,292	6,882,291	27,529,167
91110	Financiamiento BBVA (9863672986)	3,550,190	3,657,765	3,768,599	3,882,791	14,859,345
91119	Financiamiento Banorte 84908305	9,181,407	9,412,658	9,649,734	9,892,777	38,136,576
91123	Financiamiento Banobras 13451	1,608,389	1,657,123	1,707,336	1,759,070	6,731,918
91178	Financiamiento HSBC 83620001	30,000,000	0	0	0	30,000,000
91179	Financiamiento HSBC 83709169	35,000,000	30,000,000	0	0	65,000,000
91180	Financiamiento HSBC 83767359	39,000,000	48,000,000	0	0	87,000,000
91181	Financiamiento Banorte 86019938	28,000,000	32,000,000	12,000,000	0	72,000,000
91182	Financiamiento HSBC 83904660	65,000,000	20,000,000	0	0	85,000,000
<b>92000</b>	<b>Intereses de la Deuda Pública</b>	52,566,562	49,141,098	47,697,497	47,263,032	196,668,189

**Tabla 64. Erogaciones Previstas para Deuda Pública  
(Clasificación por Objeto del Gasto)**

Clave	Descripción	Primer Trimestre	Segundo Trimestre	Tercer Trimestre	Cuarto Trimestre	Asignación Presupuestal
92100	Intereses de la deuda interna con instituciones de crédito	52,566,562	49,141,098	47,697,497	47,263,032	196,668,189
92102	Interés Banobras 7225,7226	3,701,206	3,696,922	3,690,863	3,642,864	14,731,855
92103	Interés Banobras 7271,7272	3,301,085	3,302,034	3,301,435	3,263,363	13,167,917
92104	Interés Financiamiento 740-1	6,207,273	6,256,374	6,304,508	6,283,111	25,051,266
92105	Interés Banobras 10487	4,599,995	4,651,106	4,702,218	4,702,214	18,655,533
92106	Interés Financiamiento 740-2	2,975,084	2,998,617	3,021,688	3,011,430	12,006,819
92107	Interés Banobras 11126,11282	2,744,091	2,774,580	2,805,069	2,805,072	11,128,812
92108	Interés Banobras 11149	5,472,154	5,454,660	5,435,730	5,356,288	21,718,832
92110	Interés BBVA (9863672986)	6,273,370	6,304,139	6,333,006	6,291,071	25,201,586
92119	Interés Banorte 84908305	7,774,261	7,758,517	7,738,312	7,629,407	30,900,497
92123	Interés Banobras 13451	4,238,195	4,267,960	4,296,876	4,278,212	17,081,243
92178	Interés HSBC 83620001	378,025	0	0	0	378,025
92179	Interés HSBC 83709169	1,108,318	305,628	0	0	1,413,946
92180	Interés HSBC 83767359	1,511,344	672,380	0	0	2,183,724
92181	Interés Banorte 86019938	1,038,381	563,839	67,792	0	1,670,012
92182	Interés HSBC 83904660	1,243,780	134,342	0	0	1,378,122
<b>94000</b>	<b>Gastos de la Deuda Pública</b>	0	800,000	800,000	800,000	2,400,000
94100	Gastos de la deuda pública interna	0	800,000	800,000	800,000	2,400,000
94101	Servicios de Calificación Crediticia	0	800,000	800,000	800,000	2,400,000
<b>99000</b>	<b>Adeudos de Ejercicios Fiscales Anteriores (ADEFAS)</b>	16,290,067	613,720	0	0	16,903,787
99100	Adeudos de Ejercicios Fiscales Anteriores (ADEFAS)	16,290,067	613,720	0	0	16,903,787
99101	Adeudos de ejercicios anteriores por concepto de servicios personales magisterio	600,000	400,000	0	0	1,000,000
99103	Adeudos de ejercicios anteriores por conceptos distintos de servicios personales	15,369,487	0	0	0	15,369,487
99104	Devolución de ingresos percibidos indebidamente en ejercicios fiscales anteriores	320,580	213,720	0	0	534,300

**Artículo 52.** Dentro del mismo capítulo correspondiente a Deuda Pública se establece por separado para el concepto denominado **Adeudos de Ejercicios Fiscales Anteriores (ADEFAS)**. Esta asignación presupuestaria cumple con la hipótesis legal establecida en los artículos 12 y Séptimo Transitorio de la Ley de Disciplina Financiera. Se desglosa de la siguiente forma:

**Tabla 65. Adeudos de Ejercicios Fiscales Anteriores (ADEFAS)**

Partida	Denominación	Asignación Presupuestal
99101	Adeudos de ejercicios anteriores por concepto de servicios personales magisterio	1,000,000
99103	Adeudos de ejercicios anteriores por conceptos distintos de servicios personales	15,369,487
99104	Devolución de ingresos percibidos indebidamente en ejercicios fiscales anteriores	534,300
	<b>Total</b>	<b>16,903,787</b>

**Artículo 53.** De conformidad con el artículo 46, fracción I, de la Ley de Disciplina Financiera de las Entidades Federativas y los Municipios; y del artículo 14 del Reglamento del Sistema de Alertas; con fecha 30 de junio de 2020, la Secretaría de Hacienda y Crédito Público, publicó en su página oficial de internet los resultados de los indicadores y niveles de endeudamiento del Sistema de Alertas de las Entidades Federativas en relación con la Cuenta Pública 2019, resultando el Estado de Colima con un nivel de Endeudamiento Sostenible.

En ese sentido, se determina que para el ejercicio fiscal 2021, el Techo de Financiamiento Neto del Estado será de hasta **\$950,315,222** (Novecientos Cincuenta Millones Trescientos Quince Mil Doscientos Veintidós Pesos).

## **CAPÍTULO XII DE LOS SUBSIDIOS**

**Artículo 54.** El Titular del Poder Ejecutivo, por conducto de la Secretaría, autorizará la ministración, reducción, suspensión y en su caso, terminación de las transferencias y subsidios que se prevén en el presente Decreto.

**Artículo 55.** Los Titulares de las Dependencias de la Administración Pública Centralizada, Entidades de la Administración Pública Paraestatal y Órganos Autónomos del Estado a los que se autorice la asignación de transferencias y subsidios con cargo al Presupuesto, serán responsables de su correcta aplicación conforme a lo establecido en este Presupuesto y las demás disposiciones aplicables.

**Artículo 56.** La Secretaría podrá emitir durante el ejercicio fiscal, disposiciones sobre la operación, evaluación y ejercicio del gasto relacionado con el otorgamiento y aplicación de las transferencias y subsidios, así como de las economías presupuestarias.

**Artículo 57.** Las erogaciones por concepto de transferencias y subsidios con cargo al Presupuesto, se sujetarán a los objetivos y las metas de los Programas Presupuestarios que realizan los Entes Públicos y a las necesidades de planeación y administración financiera del Gobierno del Estado, apegándose además a los siguientes criterios:

- I. Se requerirá la autorización previa y por escrito de la Secretaría para otorgar transferencias que pretendan destinarse a inversiones financieras; y
- II. Se considerarán preferenciales las transferencias destinadas a las Dependencias de la Administración Pública Centralizada y Entidades de la Administración Pública Paraestatal cuya función esté orientada a: la prestación de servicios educativos, al desarrollo social y a la formación de capital en las ramas y sectores básicos de la economía, la promoción del desarrollo de la ciencia y la tecnología, y a la seguridad pública.

**Artículo 58.** En el ejercicio del Presupuesto de Egresos, las Dependencias de la Administración Pública Centralizada y Entidades de la Administración Pública Paraestatal se sujetarán a la calendarización que determine y les dé a conocer la Secretaría, la cual será congruente con los flujos de ingresos. Asimismo, las Dependencias de la Administración Pública Centralizada y Entidades de la Administración Pública Paraestatal proporcionarán a dicha Secretaría, la información presupuestal y financiera que ésta les requiera, de conformidad con las disposiciones en vigor.

**Artículo 59.** La Secretaría podrá reducir, suspender o terminar las Transferencias, Asignaciones, Subsidios y Otras Ayudas cuando:

- I. Las Dependencias de la Administración Pública Centralizada y Entidades de la Administración Pública Paraestatal, a las que se les otorguen cuentén con autosuficiencia financiera;
- II. Las Transferencias, Asignaciones, Subsidios y Otras Ayudas ya no cumplan con el objetivo de su otorgamiento;
- III. Las Dependencias de la Administración Pública Centralizada y Entidades de la Administración Pública Paraestatal no remitan la información referente a la aplicación de estas transferencias; y
- IV. No existan las condiciones presupuestales para seguir otorgándolas.

**Artículo 60.** Para el **Ejercicio Fiscal 2021**, se destinan recursos para subsidiar el Impuesto sobre Tenencia o Uso de Vehículos, por un monto de **\$224,725,235** (Doscientos Veinticuatro Millones Setecientos Veinticinco Mil Doscientos Treinta y Cinco Pesos).

Para tener derecho al Subsidio a la Tenencia se deberán cumplir los requisitos que señale al respecto la **Ley de Ingresos del Estado de Colima para el Ejercicio Fiscal 2021**.

## **TÍTULO SEGUNDO DE LOS RECURSOS FEDERALES TRANSFERIDOS AL ESTADO Y SUS MUNICIPIOS CAPÍTULO I DE LOS RECURSOS FEDERALES TRANSFERIDOS AL ESTADO**

**Artículo 61.** Las ministraciones de recursos federales transferidos a que se refiere este artículo, se realizarán de conformidad a los calendarios de gasto correspondientes.

Las Participaciones, Aportaciones, Incentivos Derivados de la Colaboración Fiscal, Fondos Distintos de Aportaciones, Convenios y los Subsidios Federales, se percibirán con base a las Leyes, Decretos, Acuerdos y Convenios que los establecen, así como en lo sucesivo se expidieren.



**Artículo 62.** Las Dependencias de la Administración Pública Centralizada, Entidades de la Administración Pública Paraestatal y Órganos Autónomos del Estado, en el ejercicio de los recursos que les sean transferidos a través del Ramo 33 Aportaciones Federales para Entidades Federativas y Municipios, se sujetarán a las disposiciones aplicables en materia de información, rendición de cuentas, transparencia y evaluación establecidas en los artículos 134 de la Constitución Política de los Estados Unidos Mexicanos; 48 y 49, Fracción V, de la Ley de Coordinación Fiscal, 85 y 110 de la Ley Federal de Presupuesto y Responsabilidad Hacendaria, el Acuerdo Nacional para la Modernización de la Educación Básica y Normal, y el Acuerdo Nacional para la Descentralización de los Servicios de Salud.

**Artículo 63.** Los recursos provenientes del Ramo 33 Aportaciones Federales para Entidades Federativas y Municipios, que ejercerá el Gobierno Estatal se desglosan a continuación:

**Tabla 66. Aportaciones Federales (Ramo 33)**

Partida		Asignación Presupuestal	
<b>1</b>	<b>Fondo de Aportaciones para la Nómina Educativa y el Gasto Operativo</b>		<b>3,733,941,935</b>
1.1	Servicios Personales	3,549,443,396	
1.2	Gastos de Operación	142,042,425	
1.3	Otros de Gasto Corriente	42,456,114	
<b>2</b>	<b>Fondo de Aportaciones para los Servicios de Salud</b>		<b>1,569,737,813</b>
<b>3</b>	<b>Fondo de Aportaciones para la Infraestructura Social</b>		<b>320,592,905</b>
3.1	Fondo de Aportaciones para la Infraestructura Social Estatal	38,865,207	
3.2	Fondo de Aportaciones para la Infraestructura Social Municipal	281,727,698	
<b>4</b>	<b>Fondo de Aportaciones para el Fortalecimiento de los Municipios y de las Demarcaciones Territoriales del Distrito Federal</b>		<b>519,549,679</b>
<b>5</b>	<b>Fondo de Aportaciones Múltiples*</b>		<b>254,267,255</b>
5.1	Asistencia Social	84,840,809	
5.2	Infraestructura Educativa Básica	127,916,795	
5.3	Infraestructura Educativa Media Superior y Superior	41,509,651	
5.4	Gasto de Inversión	0	
<b>6</b>	<b>Fondo de Aportaciones para la Educación Tecnológica y de Adultos</b>		<b>84,665,622</b>
6.1	Educación Tecnológica	44,993,189	
6.2	Educación para Adultos	39,672,433	
<b>7</b>	<b>Fondo de Aportaciones para la Seguridad Pública de los Estados y del Distrito Federal*</b>		<b>194,211,652</b>
<b>8</b>	<b>Fondo de Aportaciones para el Fortalecimiento de las Entidades Federativas</b>		<b>284,987,348</b>
<b>Total</b>			<b>6,961,954,209</b>

\*Cifras estimadas

**Artículo 64.** La aplicación, destino y distribución estimada de los recursos provenientes del Ramo 33 Aportaciones Federales para Entidades Federativas y Municipios se desglosan de la siguiente manera:

**Tabla 67. Aplicación Estimada de las Aportaciones del Ramo 33**

Clave	Fondo/Proyecto	Asignación Presupuestal
<b>25101-21</b>	<b>Fondo de Aportaciones para la Nómina Educativa y el Gasto Operativo</b>	<b>3,733,941,935</b>
63A01	Operación del Programa de Educación Inicial Escolarizado (CAI)	30,000,000
63A02	Operación del Programa de Educación Inicial No Escolarizada.	30,000,000
64A02	Realización de Capacitación sobre el Sistema Básico de Mejora a las Supervisoras de las Zonas Escolares por parte de Educación Preescolar	355,000,000
64B01	Asignación de Plazas a Docentes de Nuevo Ingreso de Nivel de Primaria Federalizada	1,400,000,000
64C01	Difusión de Materiales de los Consejos Técnicos Escolares a los Supervisores del Nivel de Secundaria General Federalizada	420,000,000
64D01	Difusión de Materiales de los Consejos Técnicos Escolares a los Supervisores del Nivel de Secundaria Técnica Federalizada	350,000,000
64E01	Talleres para el Involucramiento de las Figuras Educativas Orientados a la Mejora del Proceso de Aprendizaje	85,000,000

**Tabla 67. Aplicación Estimada de las Aportaciones del Ramo 33**

<b>Clave</b>	<b>Fondo/Proyecto</b>	<b>Asignación Presupuestal</b>
64F01	Detección y atención de alumnos/as que enfrentan barreras para el aprendizaje y la participación con discapacidad y aptitudes sobresalientes en escuelas públicas de educación básica.	220,000,000
64G01	Talleres y Cursos de Capacitación a Figuras Educativas para la Atención de la Asignatura.	135,000,000
64H01	Atención al Rezago Educativo de Escuelas Multigrado en el Medio Rural con el Programa E-3.	16,000,000
64I01	Certificación en Educación Básica a Jóvenes y Adultos que Atiende los Centros de Educación Extraescolar (CEDEX).	13,000,000
64J01	Atención de Talleres de Capacitación para Jóvenes y Adultos.	16,000,000
64R01	Emisión de Credenciales a los Alumnos de 1 Y 2° de Preescolar (Nuevo Ingreso).	750,000
64R02	Reposición y Renovación de Credenciales a Alumnos 3° de Preescolar hasta 3° de Secundaria en el Estado de Colima.	750,000
64V01	Gestión de Procesos de Inscripción y Reinscripción de Alumnos de Educación Básica.	1,000,000
64W01	Planeación y Conducción de la Política Educativa Nivel Básico	638,741,935
64W02	Evaluación de Desempeño	700,000
66E01	Planeación y Conducción de la Política Educativa en el Nivel Superior.	22,000,000
<b>25102-21</b>	<b>Fondo de Aportaciones para los Servicios de Salud</b>	<b>1,569,737,813</b>
02B01	Vacunación con Esquema Completo de Niños y Niñas.	99,000,000
02B02	Detección Oportuna de Enfermedades Crónicas.	99,000,000
02C02	Orientación Sobre Adicciones.	99,000,000
02C03	Orientación Sobre Adicciones.	99,000,000
02D01	Detección y Curación de Tuberculosis.	99,000,000
02D02	Prevención y Control de las Enfermedades Transmitidas por Vector.	99,000,000
02D03	Proteger a la Población de Riesgos Potencialmente Presentes en el Agua de Uso de Consumo Humano	99,000,000
02A01	Surtimiento de Recetas.	77,360,000
02F02	Formación de Médicos Especialistas.	99,000,000
02G01	Fortalecimiento del Equipo Médico e Infraestructura en las Unidades Médicas.	99,000,000
02G02	Fortalecimiento del Equipo Médico en las Unidades Médicas de Primer Nivel y de Apoyo de la Secretaría de Salud.	106,377,813
02B03	Atención a Mujeres Embarazadas y Recién Nacidos.	99,000,000
02C01	Funcionamiento de Servicios Amigables.	99,000,000
02B04	Reforzamiento de las Unidades Médicas Móviles.	99,000,000
02E01	Capacitación de Promotores y Procuradores de Comunidades Saludables.	99,000,000
02F01	Ejecución del Programa de Capacitación.	99,000,000
<b>25103-21</b>	<b>Fondo de Aportaciones para la Educación Tecnológica y de Adultos</b>	<b>84,665,622</b>
65A01	Promoción de la Oferta Educativa.	84,665,622
<b>25104-21</b>	<b>Fondo de Aportaciones Múltiples</b>	<b>254,267,255</b>
18A01	Entrega de Desayunos Escolares para Nivel Básico.	70,789,284
18A03	Dotación Alimentaria para Familias Víctimas en Desastres Naturales.	500,535
18A04	Dotación Alimentaria para la Población en Situación de Vulnerabilidad.	2,565,900
18A05	Dotación de Alimentos en Comedores Comunitarios.	8,839,340
18A02	Dotación Alimentaria para Niños y Niñas Menores de 5 Años.	2,145,750
64W01	Planeación y Conducción de la Política Educativa Nivel Básico	127,916,795
65C04	Adquisición de Equipamiento para el Adecuado Funcionamiento de Espacios Educativos y Administrativos de EMSADTBC	19,267,126
66C01	Mantenimiento y Equipamiento de Espacios Educativos.	22,242,525
<b>25105-21</b>	<b>Fondo de Aportaciones para el Fortalecimiento de las Entidades Federativas</b>	<b>284,987,348</b>
61F01	Costo Financiero y Pago de la Deuda Realizados en el Ejercicio Fiscal	284,987,348
<b>25106-21</b>	<b>Fondo de Aportaciones para la Infraestructura Social Estatal</b>	<b>38,865,207</b>
05B01	Gestión y Supervisión de Obras de Servicios Básicos en la Vivienda de Mejoramiento de Vivienda y de Urbanización (FISE).	38,865,207
<b>25107-21</b>	<b>Fondo de Aportaciones para la Infraestructura Social Municipal</b>	<b>281,727,698</b>
61D02	Aportaciones Federales del Ramo 33 Realizadas a Municipios	281,727,698
<b>25108-21</b>	<b>Fondo de Aportaciones para el Fortalecimiento de los Municipios y de las Demarcaciones Territoriales del Distrito Federal</b>	<b>519,549,679</b>
61D02	Aportaciones Federales del Ramo 33 Realizadas a Municipios	519,549,679
<b>25109-21</b>	<b>Fondo de Aportaciones para la Seguridad Pública de los Estados y del Distrito Federal*</b>	<b>194,211,652</b>
32A01	Evaluación en Control de Confianza de los Elementos de las Instituciones de Seguridad Pública y Procuración de Justicia.	2,265,090

**Tabla 67. Aplicación Estimada de las Aportaciones del Ramo 33**

Clave	Fondo/Proyecto	Asignación Presupuestal
32A16	Fortalecimiento y Desarrollo del Sistema Nacional de Atención de Llamadas de Emergencia y Denuncia Ciudadana.	20,500,000
32A20	Mantenimiento y Desarrollo del Sistema de Video Vigilancia.	29,790,000
32A15	Desarrollo Profesionalización y Certificación de los Elementos de las Instituciones de Seguridad Pública y Procuración de Justicia	3,802,200
32A19	Desarrollo de Ciencias Forenses en la Investigación de Hechos Delictivos.	16,560,121
32A21	Fortalecimiento de las Capacidades para Prevención y Combate a Delitos de Alto Impacto.	5,357,614
32A22	Especialización de las Instancias Responsables de la Búsqueda de Personas.	2,011,848
32A10	Ejecución de las Metas del Registro Público Vehicular en el Estado.	15,285,170
32A23	Seguimiento y Evaluación del Desempeño en la Aplicación de los Recursos y el Grado de Avance en el Cumplimiento de Objetivos y Metas	1,000,000
32A31	Fortalecimiento de la Autoridad Administrativa Especializada del Sistema de Justicia Penal para Adolescentes.	443,628
32A30	Fortalecimiento del Sistema Penitenciario.	7,692,538
32A07	Mantenimiento y Desarrollo de la Red Estatal de Radiocomunicaciones.	18,362,968
32A08	Mantenimiento y Desarrollo de la Infraestructura Estatal de Sistema Nacional de Información.	19,848,268
32A33	Operación del Modelo Homologado de Unidades de Policía Cibernética.	823,579
32A34	Equipamiento de las Instituciones de Seguridad Pública	50,468,628
	<b>Total</b>	<b>6,961,954,209</b>

**Artículo 65.** La Relación de Cuentas Bancarias Productivas en las cuales se depositarán los Recursos Federales transferidos en el Ejercicio Fiscal 2021, para los diferentes Fondos, Programas y Convenios; se deberán aperturarse de conformidad a los términos legales correspondientes.

El **Anexo 9 Cuentas Bancarias Productivas** del presente Decreto relaciona las cuentas bancarias productivas correspondientes al Ejercicio Fiscal vigente.

## CAPÍTULO II DE LOS RECURSOS FEDERALES TRANSFERIDOS A LOS MUNICIPIOS

**Artículo 66.** Las Participaciones a los Municipios, los Incentivos derivados de la Colaboración Fiscal con la Federación y los recursos provenientes del Ramo 33 Aportaciones Federales para Entidades Federativas y Municipios; tienen la siguiente estimación.

**Tabla 68. Participaciones a los Municipios  
(Por Fuente)**

Concepto	Asignación Presupuestal
Fondo General de Participaciones (FGP)	933,365,506
Fondo de Fomento Municipal (FFM)	331,643,924
Fondo de Fiscalización y Recaudación (FOFIR)	44,738,344
Participación Específica del I.E.P.S.	18,926,858
Fondo I.E.P.S. Venta Final de Gasolina y Diesel (IEPS G. y D.)	41,695,574
Fondo de I.S.R. Participable Municipal (Fondo ISR)	116,057,394
0.136% de la RFP	134,978,815
<b>Total</b>	<b>1,621,406,415</b>

I. Las Participaciones a los Municipios, de acuerdo a cada uno de los conceptos previstos en la Ley de Coordinación Fiscal del Estado de Colima, se estiman en los siguientes montos:

**Tabla 69. Participaciones a los Municipios  
(Desagregado Municipio)**

Municipio	F.G.P	F.F.M.	FOFIR	I.E.P.S.	IEPS G. y D.	Fondo de ISR	0.136% de la RFP	Sumas Totales
Armería	47,155,772	16,508,890	2,113,748	1,002,625	2,653,017	5,178,237	0	<b>74,612,289</b>
Colima	181,196,084	69,415,129	8,307,937	2,832,166	6,568,036	27,000,000	0	<b>295,319,352</b>
Comala	44,898,922	14,495,798	2,708,596	1,193,842	2,124,037	5,070,000	0	<b>70,491,195</b>

**Tabla 69. Participaciones a los Municipios  
(Desagregado Municipio)**

Municipio	F.G.P	F.F.M.	FOFIR	I.E.P.S.	IEPS G. y D.	Fondo de ISR	0.136% de la RFP	Sumas Totales
Coquimatlán	40,359,397	14,873,202	2,042,444	1,072,492	2,462,221	2,910,687	0	<b>63,720,443</b>
Cauhtémoc	49,258,234	16,261,497	2,213,740	1,169,001	3,493,474	4,195,000	0	<b>76,590,946</b>
Ixtlahuacán	58,725,566	19,904,045	3,401,247	1,618,585	945,960	2,491,452	0	<b>87,086,855</b>
Manzanillo	199,658,026	75,708,023	8,942,420	3,099,678	7,572,996	48,340,469	134,978,815	<b>478,300,427</b>
Minatitlán	55,679,191	14,182,398	3,151,870	1,841,316	1,287,148	2,551,549	0	<b>78,693,472</b>
Tecomán	132,242,305	47,478,555	5,691,361	2,412,256	8,447,874	7,320,000	0	<b>203,592,351</b>
Villa de Álvarez	124,192,009	42,816,388	6,164,981	2,684,897	6,140,812	11,000,000	0	<b>192,999,087</b>
<b>Sumas Totales</b>	<b>933,365,506</b>	<b>331,643,924</b>	<b>44,738,344</b>	<b>18,926,858</b>	<b>41,695,574</b>	<b>116,057,394</b>	<b>134,978,815</b>	<b>1,621,406,415</b>

**Nota:** La suma de los parciales puede no coincidir con el total debido al redondeo de cifras

- II. Los recursos federales por concepto Incentivos derivados de la Colaboración Fiscal con la Federación, presentan la siguiente estimación:

**Tabla 70. Incentivos Derivados de la Colaboración Fiscal con la Federación**

Concepto	Asignación Presupuestal
Tenencia ( <b>Incentivo Tenencia</b> )	930
Impuesto Sobre Automóviles Nuevos ( <b>Incentivo ISAN</b> )	8,741,296
Fondo de Compensación del Impuesto Sobre Automóviles Nuevos ( <b>FO. CO. ISAN</b> )	3,339,864
ISR Enajenación de Bienes Inmuebles ( <b>ISR. E.B.M.</b> )	2,068,880
<b>Total</b>	<b>14,150,970</b>

**Tabla 71. Incentivos Derivados de la Colaboración Fiscal con la Federación  
(Desagregado Municipio)**

Municipio	FO. CO. ISAN	Incentivo ISAN	Incentivo Tenencia	ISR. E.B.M.	Sumas Totales
Armería	185,971	486,736	67	18,705	<b>691,479</b>
Colima	585,500	1,532,405	111	656,423	<b>2,774,439</b>
Comala	188,086	492,272	56	38,237	<b>718,651</b>
Coquimatlán	168,909	442,079	57	12,804	<b>623,849</b>
Cauhtémoc	170,407	445,999	82	90,089	<b>706,577</b>
Ixtlahuacán	240,900	630,498	56	1,432	<b>872,886</b>
Manzanillo	636,916	1,666,977	124	719,641	<b>3,023,658</b>
Minatitlán	262,244	686,361	62	2,882	<b>951,549</b>
Tecomán	469,830	1,229,668	184	137,155	<b>1,836,837</b>
Villa de Álvarez	431,100	1,128,302	131	391,511	<b>1,951,044</b>
<b>Sumas Totales</b>	<b>3,339,864</b>	<b>8,741,296</b>	<b>930</b>	<b>2,068,880</b>	<b>14,150,970</b>

**Nota:** La suma de los parciales puede no coincidir con el total debido al redondeo de cifras

- III. Los recursos provenientes del Ramo 33 Aportaciones Federales para Entidades Federativas y Municipios, que ejercerán los municipios del Estado, tendrán la siguiente distribución de acuerdo a los conceptos previstos en la Ley de Coordinación Fiscal:

**Tabla 72. Aportaciones Federales (Ramo 33) a los Municipios  
(Agregado)**

Concepto	Asignación Presupuestal
Fondo de Aportaciones para la Infraestructura Social Municipal ( <b>FAISM</b> )	281,727,698
Fondo de Aportaciones para el Fortalecimiento de los Municipios y de las Demarcaciones Territoriales del Distrito Federal ( <b>FORTAMUN</b> )	519,549,678
<b>Total</b>	<b>801,277,376</b>

**Tabla 73. Aportaciones Federales (Ramo 33) a los Municipios**

Municipios	FAISM	FORTAMUN	Asignación Presupuestal
Armería	25,854,652	21,621,758	47,476,410
Colima	35,458,299	110,065,040	145,523,339
Comala	19,843,104	15,737,665	35,580,770
Coquimatlán	14,218,941	14,754,426	28,973,367
Cuauhtémoc	10,297,877	22,059,321	32,357,198
Ixtlahuacán	15,509,270	4,037,415	19,546,686
Manzanillo	50,273,910	134,805,257	185,079,168
Minatitlán	14,884,736	6,563,448	21,448,184
Tecomán	77,041,496	89,989,729	167,031,224
Villa de Álvarez	18,345,412	99,915,619	118,261,031
<b>Totales</b>	<b>281,727,698</b>	<b>519,549,678</b>	<b>801,277,376</b>

**Nota:** La suma de los parciales puede no coincidir con el total debido al redondeo de cifras

IV. Los recursos provenientes de Zona Marítimo Terrestre tendrán la siguiente distribución:

**Tabla 74. Zona Marítimo Terrestre**

Municipios	Gasto No Etiquetado	Gasto Etiquetado	Asignación Presupuestal
Armería	66,024	66,024	132,048
Manzanillo	2,895,534	2,895,534	5,791,068
Tecomán	130,866	130,866	261,732
	<b>3,092,424</b>	<b>3,092,424</b>	<b>6,184,848</b>

**Artículo 67.** Para el Ejercicio Fiscal 2021, los recursos de Participaciones a los Municipios, Incentivos derivados de la Colaboración Fiscal con la Federación y recursos de Aportaciones Federales para Entidades Federativas y Municipios; para los municipios de la Entidad, se integran de la siguiente manera.

**Tabla 75. Monto Total de recursos destinados a los Municipios**

Municipio	Participaciones	Incentivos Derivados de la C.F.F	Aportaciones Federales (Ramo 33)	ZOFEMAT	Asignación Presupuestal
Armería	74,612,289	691,479	47,476,410	132,048	122,912,226
Colima	295,319,352	2,774,439	145,523,339	0	443,617,130
Comala	70,491,195	718,651	35,580,770	0	106,790,616
Coquimatlán	63,720,443	623,849	28,973,367	0	93,317,659
Cuauhtémoc	76,590,946	706,577	32,357,198	0	109,654,721
Ixtlahuacán	87,086,855	872,886	19,546,686	0	107,506,427
Manzanillo	478,300,427	3,023,658	185,079,168	5,791,068	672,194,321
Minatitlán	78,693,472	951,549	21,448,184	0	101,093,205
Tecomán	203,592,351	1,836,837	167,031,224	261,732	372,722,144
Villa de Álvarez	192,999,087	1,951,044	118,261,031	0	313,211,162
<b>Totales</b>	<b>1,621,406,415</b>	<b>14,150,970</b>	<b>801,277,376</b>	<b>6,184,848</b>	<b>2,443,019,611</b>

**Nota:** La suma de los parciales puede no coincidir con el total debido al redondeo de cifras

### CAPÍTULO III DE LOS CONVENIOS Y SUBSIDIOS FEDERALES TRANSFERIDOS

**Artículo 68.** En el apartado de Convenios derivada de programas con Fuente de Financiamiento de Recursos Federales, mismos que se destinarán a fines específicos como se señala a continuación:

**Tabla 76. Convenios**

Convenio	Dependencia Ejecutora	Asignación Presupuestal
<b>Secretaría de Educación</b>		<b>329,827,000</b>
Programa Escuelas de Tiempo Completo	Coordinación de Servicios Educativos	110,000,000
Programa Becas Elisa Acuña	Coordinación de Servicios Educativos	500,000
Programa Fortalecimiento de los Servicios de Educación Especial	Coordinación de Servicios Educativos	609,000

**Tabla 76. Convenios**

<b>Convenio</b>	<b>Dependencia Ejecutora</b>	<b>Asignación Presupuestal</b>
Programa Nacional de Ingles	Coordinación de Servicios Educativos	13,200,000
Programa para el Desarrollo de Aprendizajes Significativos de Educación Básica	Coordinación de Servicios Educativos	738,000
Programa Nacional de Convivencia Escolar	Coordinación de Servicios Educativos	3,700,000
Programa de Atención Educativa de la Población Escolar Migrante	Coordinación de Servicios Educativos	2,130,000
Telebachillerato Comunitario	Coordinación de Servicios Educativos	9,000,000
Centros de Educación Media Superior a Distancia	Coordinación de Servicios Educativos	21,000,000
Programa Fortalecimiento a la Excelencia Educativa	Coordinación de Servicios Educativos	7,100,000
Programa Expansión de la Educación Inicial	Coordinación de Servicios Educativos	61,200,000
Programa para el Desarrollo Profesional Docente	Coordinación de Servicios Educativos	650,000
Apoyo Financiero Extraordinario No Regularizable	Coordinación de Servicios Educativos	100,000,000
<b>Universidad de Colima</b>		<b>23,944,757</b>
S247 Programa Desarrollo Profesional Docente PRODEP	Universidad de Colima	4,710,618
S300 Fortalecimiento a la Excelencia Educativa PROFEXCE	Universidad de Colima	7,643,282
U040 Programa Carrera Docente ESDEPED	Universidad de Colima	10,762,262
U079 Fondo para Fortalecer la Autonomía de Gestión en Planteles de Educación Media Superior (PAAGES)	Universidad de Colima	828,595
<b>Secretaría de Salud</b>		<b>278,508,486</b>
Fortalecimiento a la Atención Médica	Servicios de Salud del Estado de Colima	6,122,209
Fortalecimiento de Acciones de Salud Pública en las Entidades Federativas (AFASPE)	Servicios de Salud del Estado de Colima	45,249,993
COESPRIS (FASS-C)	Servicios de Salud del Estado de Colima	1,755,691
Prevención y Control de Adicciones	Servicios de Salud del Estado de Colima	1,894,567
Programa Seguro Médico Siglo XXI	Servicios de Salud del Estado de Colima	12,000,000
INSABI Programa Atención a la Salud y Medicamentos Gratuitos para la Población sin Seguridad Social (Vertiente 1)	Servicios de Salud del Estado de Colima	161,155,446
Fondo de Salud para el Bienestar (El Fondo)	Servicios de Salud del Estado de Colima	30,000,000
Programa Atención a la Salud y Medicamentos Gratuitos para la Población sin Seguridad Social Laboral (Vertiente 2)	Servicios de Salud del Estado de Colima	20,330,580
<b>Secretaría de Hacienda y Crédito Público</b>		<b>59,277,295</b>
Fondo para la Accesibilidad en el Transporte Público para las Personas con Discapacidad (FOTRADIS)	Instituto Colimense para la Discapacidad	3,116,871
Aportación Federal Fondo ZOFEMAT		3,092,424
Convenio de Fortalecimiento		50,000,000
Remanente FAM		3,068,000
<b>Secretaría del Trabajo y Previsión Social</b>		<b>3,880,871</b>
Programa de Apoyo al Empleo	Secretaría del Trabajo y Previsión Social	3,880,871
<b>Secretaría de Gobernación</b>		<b>12,118,605</b>
Fondo para el Apoyo de Búsqueda de Personas Desaparecidas	Secretaría General de Gobierno	11,000,000
Fondo para el Apoyo de Seguridad Pública	Comisión para la Implementación del SJPEC	1,118,605
<b>Instituto Mexicano de la Juventud</b>		<b>250,000</b>
Territorio Joven-Clubes por la Paz	Secretaría de la Juventud	250,000
<b>Comisión Nacional de Cultura Física y Deporte</b>		<b>1,502,000</b>
Entrenadores Nacionales de Reserva Nacional	Instituto Colimense del Deporte	432,000
Entrenadores Nacionales de Talentos Deportivos	Instituto Colimense del Deporte	600,000
Entrenadores Nacionales Deporte Adaptado	Instituto Colimense del Deporte	360,000
Premio Estatal del Deporte	Instituto Colimense del Deporte	110,000
<b>Consejo Nacional para la Cultura y las Artes</b>		<b>10,000,000</b>
Programa de Apoyo a Instituciones Estatales de Cultura (AIEC)	Secretaría de Cultura	10,000,000
<b>Sistema Nacional para el Desarrollo Integral de la Familia</b>		<b>2,584,671</b>
Atención a Personas con Discapacidad	DIF Estatal	709,878
Programa de Salud y Bienestar Comunitario	DIF Estatal	1,874,793
<b>Secretaría de Bienestar</b>		<b>2,100,000</b>
Programa Sembrando Vida (Producción de Planta Forestal)	Secretaría de Desarrollo Rural	2,100,000
<b>Instituto Nacional de las Mujeres</b>		<b>9,356,936</b>
Programa de Fortalecimiento a la Transversalidad de la Perspectiva de Género	Instituto Colimense de las Mujeres	6,501,936
Fondo para el Bienestar y el Avance de las Mujeres (FOBAM)	Instituto Colimense de las Mujeres	2,855,000

**Tabla 76. Convenios**

Convenio	Dependencia Ejecutora	Asignación Presupuestal
<b>Instituto Nacional para la Educación de los Adultos</b>		<b>7,500,000</b>
Programa de Educación para Adultos	Instituto Estatal de Educación para Adultos	7,500,000
<b>Comisión Nacional del Agua</b>		<b>30,620,000</b>
Programa de Modernización y Tecnificación de Unidades de Riego	Secretaría de Desarrollo Rural	2,500,000
Programa de Tecnificación, Modernización y Equipamiento de Distritos de Riego	Secretaría de Desarrollo Rural	7,950,000
Programa para el Funcionamiento y Operación de la Cuenca Del Río Ayuquila-Armería	Secretaría de Desarrollo Rural	250,000
Consejo Costa Pacífico Centro (Jalisco, Colima, Nayarit y Michoacán)	Secretaría de Desarrollo Rural	250,000
PROAGUA Apartado Agua Limpia	Comisión Estatal del Agua	400,000
PROAGUA Apartado APARURAL	Comisión Estatal del Agua	3,000,000
PROAGUA Apartado APAUR	Comisión Estatal del Agua	13,000,000
Capacitación Ambiental y Desarrollo Sustentable en Materia de Cultura del Agua	Comisión Estatal del Agua	270,000
PROAGUA Apartado PRODI	Comisión Estatal del Agua	3,000,000
<b>Comisión Nacional Forestal</b>		<b>600,000</b>
Programa de Apoyos para el Desarrollo Forestal Sustentable (Brigadas Rurales de Incendios Forestales)	Secretaría de Desarrollo Rural	600,000
<b>Total</b>		<b>772,070,621</b>

**Artículo 69.** Para el Ejercicio Fiscal 2021 se asignan recursos para la Universidad de Colima y para la Universidad Tecnológica de Manzanillo, derivado de Subsidios y Subvenciones con recursos federales, como se detalla:

**Tabla 77. Universidad de Colima, Universidad Tecnológica de Manzanillo**

Concepto	Asignación Presupuestal
Subsidio Federal Ordinario Universidad de Colima	1,627,233,312
Subsidio Federal Universidad Tecnológica de Manzanillo	36,000,000
<b>Total</b>	<b>1,663,233,312</b>

**Artículo 70.** Las Transferencias Federales Etiquetadas y la Aportación Solidaria Estatal; para la operación del **Instituto de Salud para el Bienestar**, se integran de la siguiente manera:

**Tabla 78. Instituto de Salud para el Bienestar**

Concepto	Gasto No Etiquetado	Gasto Etiquetado	Asignación Presupuestal
INSABI Programa Atención a la Salud y Medicamentos Gratuitos para la Población sin Seguridad Social (Vertiente 1)	0	161,155,446	<b>161,155,446</b>
Fondo de Salud para el Bienestar (El Fondo)	0	30,000,000	<b>30,000,000</b>
Programa Seguro Médico Siglo XXI	0	12,000,000	<b>12,000,000</b>
Programa Atención a la Salud y Medicamentos Gratuitos para la Población sin Seguridad Social Laboral (Vertiente 2)	0	20,330,580	<b>20,330,580</b>
INSABI - Aportación Liquida Estatal	85,320,060	0	<b>85,320,060</b>
<b>Total</b>	<b>85,320,060</b>	<b>223,486,026</b>	<b>308,806,086</b>

**Artículo 71.** Las Transferencias Federales Etiquetadas y la Aportación Estatal para la operación del Fondo de Aportaciones para la Seguridad Pública de los Estados y del Distrito Federal, se integran de la siguiente manera

**Tabla 79. Fondo de Aportaciones para la Seguridad Pública de los Estados y del Distrito Federal**

Clave	Concepto	Gasto No Etiquetado	Gasto Etiquetado	Asignación Presupuestal
25109-21	Fondo de Aportaciones para la Seguridad Pública de los Estados y del Distrito Federal	0	194,211,652	194,211,652
11301-21	Fondo Aportaciones para la Seguridad Pública (Estatal)	48,552,913	0	48,552,913
	<b>Total</b>	<b>48,552,913</b>	<b>194,211,652</b>	<b>242,764,565</b>

**Artículo 72.** Las Transferencias Federales Etiquetadas y la Aportación Estatal para la operación del Fondo de Aportaciones para la Seguridad Pública de los Estados y del Distrito Federal, se integran de la siguiente manera:

**Tabla 80. Concurrencia Secretaría de Educación**

Clave	Concepto	Gasto No Etiquetado	Gasto Etiquetado	Asignación Presupuestal
42483	Telebachillerato Comunitario	7,000,000	9,000,000	16,000,000
42479	Centros de Educación Media Superior a Distancia	11,000,000	21,000,000	32,000,000
	<b>Total</b>	<b>18,000,000</b>	<b>30,000,000</b>	<b>48,000,000</b>

**Artículo 73.** Los programas de Concurrencia con la Secretaría de Agricultura y Desarrollo Rural (**SADER**) y la Comisión Nacional del Agua (**CONAGUA**), serán ejercidos como se señalan a continuación:

**Tabla 81. Concurrencia con SADER y CONAGUA**

Programa	Dependencia Federal	Aportación Federal	Aportación Estatal	Asignación Presupuestal
Programa de Concurrencia con las Entidades Federativas	SADER	48,000,000	4,300,000	52,300,000
Programa de Sanidad e Inocuidad Agroalimentaria	SADER	24,400,000	3,000,000	27,400,000
Programa de Modernización y Tecnificación de Unidades de Riego	CONAGUA	2,500,000	1,200,000	3,700,000
Programa de Tecnificación, Modernización y Equipamiento de Distritos de Riego	CONAGUA	7,950,000	1,500,000	9,450,000
<b>Total</b>		<b>82,850,000</b>	<b>10,000,000</b>	<b>92,850,000</b>

## TÍTULO TERCERO DE LA DISCIPLINA PRESUPUESTARIA EN EL EJERCICIO DEL GASTO PÚBLICO

### CAPÍTULO I DISPOSICIONES GENERALES

**Artículo 74.** El gasto total propuesto por el Titular del Poder Ejecutivo en el proyecto de Presupuesto de Egresos, aquél que apruebe el Congreso del Estado y el que se ejerza en el año fiscal 2021, deberá contribuir a un Balance presupuestario sostenible, en los términos que señalan los artículos 6 y 7 de la Ley de Disciplina Financiera.

**Artículo 75.** Para el ejercicio del gasto, se deberán observar las disposiciones señaladas en el artículo 13 de la Ley de Disciplina Financiera, en particular lo siguiente:

- I. Sólo podrán comprometer recursos con cargo al presupuesto autorizado, contando previamente con la suficiencia presupuestaria, identificando la fuente de ingresos; y
- II. Sólo procederá hacer pagos con base en el Presupuesto de Egresos aprobado, y por los conceptos efectivamente devengados, siempre que se hubieren registrado y contabilizado debida y oportunamente las operaciones consideradas en éste.

**Artículo 76.** Para el ejercicio del gasto, se podrán realizar erogaciones adicionales a las aprobadas con cargo a los Ingresos excedentes que se obtengan, y con la autorización previa de la Secretaría, observando lo siguiente:

- I. Los ingresos excedentes derivados de Ingresos de Libre Disposición, deberán ser destinados a los conceptos señalados en el artículo 14 de la Ley de Disciplina Financiera; y
- II. Los ingresos excedentes derivados de Transferencias Federales Etiquetadas, deberán ser destinados conforme a lo previsto en la legislación federal aplicable. Los recursos excedentes señalados en esta fracción se considerarán de ampliación automática.

**Artículo 77.** En caso de que durante el ejercicio fiscal disminuyan los ingresos previstos en la Ley de Ingresos, el Titular del Ejecutivo, por conducto de la Secretaría, a efecto de cumplir con el principio de sostenibilidad del Balance Presupuestario y del Balance Presupuestario de Recursos Disponibles, deberá aplicar ajustes al Presupuesto de Egresos en los rubros de gasto señalados en el artículo 15 de Ley de Disciplina Financiera.



**Artículo 78.** Las Dependencias de la Administración Pública Centralizada sólo podrán modificar sus estructuras orgánicas y laborales aprobadas para el Ejercicio Fiscal 2021, previa autorización del Titular del Ejecutivo, y de conformidad con las normas aplicables, siempre que cuenten con los recursos presupuestarios suficientes.

**Artículo 79.** La Secretaría podrá entregar adelantos de Participaciones a los Municipios, previa petición que, por escrito, haga el Presidente Municipal al Secretario de Planeación y Finanzas, siempre que el primero cuente con la aprobación del Ayuntamiento.

También podrá hacerlo con respecto a las Entidades de la Administración Pública Paraestatal y Órganos Autónomos del Estado, a cuenta de las transferencias presupuestales que les correspondan, previa petición que, por escrito, presenten sus titulares al Secretario de Planeación y Finanzas.

La Secretaría podrá autorizar o negar las peticiones a que se refiere el párrafo anterior, en función de la situación de las finanzas públicas del Gobierno del Estado y del resultado que arroje el análisis practicado a la capacidad financiera del Municipio, Entidad de la Administración Pública Paraestatal u Órgano Autónomo del Estado solicitante.

**Artículo 80.** Los viáticos y gastos de traslado para el personal adscrito a las Dependencias de la Administración Pública Centralizada deberán ser autorizados por los titulares de las mismas, previa valoración y conveniencia de la comisión que motiva la necesidad de traslado y/o asistencia del o los servidores públicos, debiéndose ajustar lo señalado en la Ley de Austeridad del Estado de Colima y en las Reglas de Austeridad, Racionalidad y Disciplina del Gasto Público Estatal.

**Artículo 81.** Las Dependencias de la Administración Pública Centralizada y Entidades de la Administración Pública Paraestatal deberán registrar ante la Secretaría, todas las operaciones que involucren compromisos financieros, los cuales sólo se podrán erogar si se encuentran autorizados en el Presupuesto de Egresos.

**Artículo 82.** Los Entes Públicos deberán sujetarse a los montos autorizados, y observar los criterios señalados por el presente Decreto; por consiguiente, no deberán adquirir compromisos distintos a los estipulados en el Presupuesto Aprobado. Debiéndose observar lo señalado en la Ley de Austeridad del Estado de Colima y en las Reglas de Austeridad, Racionalidad y Disciplina del Gasto Público Estatal.

## CAPÍTULO II

### DE LAS ADQUISICIONES, ARRENDAMIENTOS Y CONTRATACIÓN DE BIENES, SERVICIOS Y OBRA PÚBLICA

**Artículo 83.** En apego a lo estipulado en los artículos 28 y 43 de la Ley Estatal de Obras Públicas, los montos máximos de contratación de obra pública serán los siguientes:

**Tabla 82. Montos Máximos de Contratación de Obra Pública**

Procedimiento	Hipótesis	Total
Adjudicación Directa.	Si el monto total de la obra no excede de diez mil Unidades de Medida y Actualización.	De \$0 hasta \$868,800.00
Adjudicación Directa con tres cotizaciones y visto bueno del Comité de Adquisiciones.	Si el importe de la obra supera de diez mil unidades pero no excede de veinte mil Unidades de Medida y Actualización.	De \$868,801.00 hasta \$1,737,600.00
Licitación Pública Nacional.	Si el importe de la obra supera los veinte mil Unidades de Medida y Actualización.	Mayor a \$1,737,601.00

**Nota 1:** Los montos anteriormente señalados serán sin considerar el Impuesto al Valor Agregado.

**Nota 2:** El valor de la Unidades de Medida y Actualización (UMA) corresponde a 2020. Esta tabla se deberá actualizar con base en el valor de la UMA para 2021.

Cuando se ejecuten programas en los que se ejerzan asignaciones presupuestales federales, se deberán apegar a la normatividad aplicable o a la que se pacte en los Acuerdos o Convenios respectivos.

Cuando se aplique la normatividad federal en la contratación de obra pública o servicios relacionados con la misma, financiados con cargo a recursos federales convenidos, se estará al rango que determine dicha normativa, conforme al monto de los recursos recibidos en su totalidad por el Estado.

**Artículo 84.** En apego a lo establecido en el artículo 20 de la Ley de Adquisiciones, Arrendamientos y Servicios del Sector Público del Estado de Colima, la planeación, programación, presupuestación y el gasto de las adquisiciones, arrendamientos y servicios se sujetará a las disposiciones específicas del Presupuesto de Egresos que corresponda a cada ente gubernamental, así como a lo previsto en la Ley de Presupuesto, la Ley de Disciplina Financiera, y demás disposiciones aplicables.

**Artículo 85.** Las Dependencias de la Administración Pública Centralizada y Entidades de la Administración Pública Paraestatal podrán convocar, adjudicar o contratar adquisiciones, servicios y arrendamientos solamente cuando se cuente con la autorización global o específica, por parte de la Secretaría, y de los órganos similares en las entidades; en su caso, del presupuesto de inversión y de gasto corriente, conforme a los cuales deberán programarse los pagos respectivos.

En atención a lo dispuesto por el artículo 46 de la Ley de Adquisiciones, Arrendamientos y Servicios del Sector Público del Estado de Colima, los montos máximos de actuación para adquisiciones en sus modalidades de: Adjudicación Directa, Adjudicación Directa con tres cotizaciones y visto bueno del Comité de Adquisiciones, de Invitación Restringida con participación del Comité de Adquisiciones, y Licitación Pública Nacional; los montos máximos de actuación para adquisiciones a los que deberán sujetarse las Dependencias de la Administración Pública Centralizada y Entidades de la Administración Pública Paraestatal, serán:

**Tabla 83. Montos Máximos de Actuación para Adquisiciones**

Procedimiento	Hipótesis	Total
Adjudicación Directa.	Cuando el monto de la operación no exceda de 100 Unidades de Medida y Actualización.	De \$0 hasta 8,688.00.
Adjudicación Directa con tres cotizaciones y visto bueno del Comité de Adquisiciones.	Cuando el monto de cada operación sea superior a 101 y hasta 850 Unidades de Medida y Actualización.	De 8,688.01 hasta \$73,848.00.
Invitación Restringida, con participación del Comité de Adquisiciones correspondiente.	Cuando el monto de cada operación sea superior a 851 y hasta 11,150 Unidades de Medida y Actualización.	De \$73,848.01 hasta \$968,712.00.
Licitación Pública Nacional.	Superior a 11,150 Unidades de Medida y Actualización.	De \$968,712.01 en adelante.

**Nota:** El valor de la Unidades de Medida y Actualización (UMA) corresponde a 2020, que es de \$86.88 valor diario. Información emitida por el INEGI (a partir del 01 febrero 2020). Esta tabla se deberá actualizar con base en el valor de la UMA para 2021.

**Artículo 86.** Las operaciones de adquisiciones, arrendamientos y contratación de servicios que realicen los Entes Públicos, se llevarán a cabo con estricto apego a las disposiciones previstas en la Ley de Adquisiciones, Arrendamientos y Servicios del Sector Público del Estado de Colima.

Cuando en las operaciones referidas se ejerzan recursos federales, se deberá estar a la normatividad aplicable o a la que se pacte en los convenios o instrumentos jurídicos respectivos.

**TÍTULO CUARTO  
DEL PRESUPUESTO BASADO EN RESULTADOS  
CAPÍTULO I  
DISPOSICIONES GENERALES**

**Artículo 87.** El Presupuesto de Egresos para el Ejercicio Fiscal 2021 está orientado a satisfacer las necesidades sociales de interés colectivo, atendiendo a las prioridades y se distribuye de la siguiente manera:

**Tabla 84. Ejes Estratégicos del Plan Estatal**

	Eje de Política del Plan Estatal	Asignación Presupuestal
I	Colima Competitivo	221,343,210
II	Colima con Mayor Calidad de Vida	10,151,593,798
III	Colima Seguro	1,862,145,116
IV	Transversal I. Colima con un Gobierno Moderno, Efectivo y Transparente	5,173,754,976
V	Transversal II. Colima por la Igualdad	29,468,674
VI	Transversal III. Colima Sustentable	107,762,226
	<b>Total</b>	<b>17,546,068,000</b>

**Tabla 85. Líneas de Política del Plan Estatal**

Clave	Líneas de Política del PED	Asignación Presupuestal
I.1	Mejorar la competitividad y productividad de la economía colimense para atraer más inversiones, generar más empleos y mejorar los salarios en el estado.	120,629,740

**Tabla 85. Líneas de Política del Plan Estatal**

<b>Clave</b>	<b>Líneas de Política del PED</b>	<b>Asignación Presupuestal</b>
I.2	Fomentar la creación, el crecimiento y la consolidación de empresas en el estado.	48,898,155
I.3	Desarrollar nueva infraestructura, para mejorar conectividad y la competitividad del estado e impulsar un mayor crecimiento económico, en equilibrio con el medio ambiente.	3,147,020
I.4	Impulsar la conformación de un sector turístico más rentable por medio de la innovación, la profesionalización y el adecuado aprovechamiento de los recursos naturales y culturales.	29,061,397
I.5	Incrementar la competitividad y productividad del campo colimense mediante su tecnificación, mayor financiamiento y protección social a los trabajadores.	19,606,898
II.1	Disminuir la pobreza en el estado, especialmente la pobreza extrema y la carencia de acceso a la alimentación, mediante programas públicos que reduzcan la vulnerabilidad de las familias con menos recursos y les brinden opciones productivas.	687,712,592
II.2	Mejorar el bienestar de los colimenses mediante una política de salud enfocada en la prevención, en prestar servicios de calidad y proteger a la población más vulnerable.	2,058,177,859
II.3	Fortalecer la cobertura y la calidad educativa, la investigación y la vinculación entre el sistema educativo y productivo, como bases para mejorar el desarrollo económico de Colima y el bienestar de la población.	7,198,040,684
II.4	Incrementar la calidad de vida de los colimenses mediante mejores bienes y servicios públicos, que coadyuven a reducir la pobreza y a mejorar la competitividad del estado.	53,241,366
II.5	Ampliar el acceso a las actividades culturales y promover el deporte como una forma de vida entre los colimenses.	154,421,297
III.1	Disminuir los índices delictivos, recuperar la cohesión social y mejorar la preparación ante eventos contingentes a fin de recobrar la tranquilidad en el estado.	1,258,400,209
III.2	Contar con un sistema de procuración e impartición de justicia transparente, eficiente y equitativa, que permita recobrar la confianza de la ciudadanía.	200,278,716
III.3	Asegurar y transparentar la debida aplicación de la ley, así como el respeto a los derechos humanos.	234,038,321
III.4	Fortalecer y adecuar la infraestructura de las instituciones de seguridad para mejorar sus capacidades de operación y de respuesta.	169,427,870
IV.1	Fortalecer las finanzas públicas del estado mediante la revisión de las políticas de ingresos, egresos y deuda pública.	4,728,672,455
IV.2	Modernizar la gestión pública mediante la actualización del marco normativo, la implementación de mejoras regulatorias, la simplificación de trámites, la reducción de costos y la capacitación de servidores públicos.	40,943,099
IV.3	Fortalecer la relación entre el gobierno y los ciudadanos mediante la implementación de la agenda de buen gobierno y gobierno electrónico.	259,521,648
IV.4	Reducir la corrupción pública mediante mayor transparencia, rendición de cuentas, mecanismos de monitoreo y evaluación y el uso de las tecnologías de la información y comunicación.	144,617,774
V.3	Fortalecer la inclusión de las mujeres y las personas con discapacidad.	3,751,786
V.4	Fortalecer la prevención y la atención a las víctimas de violencia de género.	25,716,888
VI.1	Asegurar que las políticas de desarrollo económico y social del estado sean sustentables y que brinden oportunidades a las comunidades más vulnerables.	74,535,337
VI.2	Garantizar el manejo sustentable de los recursos naturales del estado.	376,000
VI.3	Diseñar e implementar programas de mitigación del cambio climático.	6,000
VI.4	Mejorar la educación ambiental de los colimenses.	174,000
VI.5	Garantizar la disponibilidad de sistemas de movilidad sustentable en todo el estado.	32,670,889
<b>Total</b>		<b>17,546,068,000</b>

**Artículo 88.** Los Programas Presupuestarios que forman parte del **Presupuesto basado en Resultados**, se distribuyen de la siguiente manera.

**Tabla 86. Programas Presupuestarios  
(Distribución por Dependencia)**

UR/ Partida	Ente Público	PP	#MIR	IR	O A	Asignación Presupuestal
<b>Administración Pública Centralizada</b>						
01	Oficina del Gobernador	1	1	26	1	98,904,759
02	Secretaría General de Gobierno	2	2	82	2	441,852,842
03	Secretaría de Planeación y Finanzas	2	2	50	2	185,466,049
04	Secretaría de Desarrollo Social	1	1	31	1	90,875,497
05	Secretaría de Infraestructura y Desarrollo Urbano	5	5	64	5	104,671,513
06	Secretaría de Desarrollo Rural	1	1	27	1	75,865,120
07	Secretaría de Educación	4	4	137	4	6,840,197,875
08	Secretaría de Salud y Bienestar Social	1	1	33	1	2,052,547,195
09	Secretaría de Administración y Gestión Pública	1	1	25	1	210,805,585
10	Secretaría de Fomento Económico	1	1	28	1	66,226,791
11	Secretaría de Cultura	1	1	18	1	93,218,502
12	Secretaría de Turismo	2	2	21	2	41,035,307
13	Contraloría General del Estado	1	1	38	1	17,734,451
14	Secretaría de Seguridad Pública	1	1	39	1	596,970,539
15	Secretaría de la Juventud	1	1	23	1	10,989,127
16	Secretaría de Trabajo y Previsión Social	1	1	11	1	31,699,106
17	Secretaría de Movilidad	1	1	25	1	51,413,854
18	Consejería Jurídica del Poder Ejecutivo del Estado	1	1	23	1	39,759,036
<b>Poderes del Estado</b>						
41201	H. Congreso del Estado de Colima	1	1	5	1	115,000,000
41301	Poder Judicial del Estado	1	1	16	1	230,880,000
<b>Órganos Autónomos</b>						
41401	Comisión de Derechos Humanos del Estado	1	1	15	1	13,000,000
41402	Fiscalía General del Estado	1	1	16	1	443,034,918
41403	Instituto Electoral del Estado					132,571,180
41404	Instituto de Transparencia, Acceso a la Información Pública y Protección de Datos del Estado de Colima	1	1	9	1	13,500,000
41405	Órgano Superior de Auditoría y Fiscalización Gubernamental del Estado	1	1	8	1	38,000,000
41406	Tribunal Electoral del Estado					24,485,956
41407	Tribunal de Arbitraje y Escalafón	1	1	5	1	7,222,091
41408	Tribunal de Justicia Administrativa del Estado	1	1	7	1	19,403,782
<b>Administración Pública Paraestatal</b>						
41502	Sistema para el Desarrollo Integral de la Familia del Estado de Colima	1	1	27	1	219,760,171
41503	Instituto Colimense del Deporte	1	1	14	1	57,717,164
41504	Consejo de Participación Social del Estado de Colima	1	1	11	1	500,000
41506	Instituto para la Atención de los Adultos Mayores	1	1	12	1	36,929,327
41507	Instituto Colimense de Infraestructura Física Educativa	1	1	22	1	8,871,537
41508	Junta de Asistencia Privada	1	1	4	1	2,000,000
41509	Universidad Tecnológica de Manzanillo	1	1	43	1	25,000,000
41510	Instituto Colimense de Radio y Televisión	1	1	7	1	23,784,555
41512	Centro Estatal para la Prevención y Atención a la Violencia Familiar	1	1	8	1	4,413,909
41513	Instituto Colimense para la Discapacidad.	1	1	13	1	3,402,686
41514	Comisión Estatal del Agua de Colima	1	1	18	1	4,377,271
41515	Instituto Colimense de las Mujeres	1	1	11	1	11,796,043
41517	Colegio de Educación Profesional Técnica del Estado de Colima	1	1	35	1	2,000,000
41521	Instituto Colimense para la Sociedad de la Información y el Conocimiento	1	1	11	1	17,661,492
41522	Instituto para el Medio Ambiente y Desarrollo Sustentable	1	1	37	1	12,853,586
41523	Instituto para el Registro del Territorio del Estado de Colima	1	1	10	1	34,586,238
41560	Secretaría Ejecutiva del Sistema Anticorrupción del Estado de Colima	1	1	12	1	5,000,000
41561	Órgano de Gestión y Control del Patrimonio Inmobiliario del Estado de Colima	1	1	9	1	1,500,000
41562	Universidad de Colima	1	1	39	1	341,605,272
41563	Procuraduría de Protección de Niñas, Niños y Adolescentes	1	1	6	1	8,909,732
44301	Tecnológico Nacional de México Campus Colima	1	1	52	1	13,000,000
44305	Instituto Estatal de Educación para Adultos	1	1	9	1	10,000,000
44801	Unidad Estatal de Protección Civil	1	1	11	1	15,034,027
<b>Total</b>		<b>59</b>	<b>59</b>	<b>1,203</b>	<b>59</b>	<b>12,948,034,085</b>

**Siglas:** PP, Programa Presupuestario; #MIR, Cantidad de Matriz de Indicadores para Resultados; IR, Indicadores de Resultados; OA, Objetivos Anuales.

El Anexo 10 Matrices de Indicadores para Resultados (MIR) y el Anexo 11 las Fichas de Indicadores para Resultados (FTI), presentan las MIR y las FTI de cada uno de los Programas Presupuestarios del Gobierno del Estado que forman parte del Presupuesto basado en Resultados.

I. Para el ejercicio fiscal 2021, la asignación presupuestal por Programa Presupuestario es la siguiente:

**Tabla 87. Programas Presupuestarios**

Clave	Programa Presupuestario	Gasto No Etiquetado	Gasto Etiquetado	Asignación Presupuestal
2	Salud.	204,300,896	1,848,246,299	2,052,547,195
3	Asistencia Privada.	2,000,000	0	2,000,000
4	Participación Social para la Planeación.	500,000	0	500,000
5	Desarrollo Social y Humano.	48,893,419	38,865,207	87,758,626
7	Educación Media Superior y Superior de la Universidad de Colima.	341,605,272	1,650,349,474	1,991,954,746
8	Educación Superior ITC.	13,000,000	0	13,000,000
9	Educación Superior UTeM.	25,000,000	36,000,000	61,000,000
11	Infraestructura Educativa.	8,871,537	3,068,000	11,939,537
12	Arte y Cultura.	83,218,502	10,000,000	93,218,502
13	Promoción Turística.	15,781,790	0	15,781,790
14	Deporte y Recreación.	57,717,164	1,502,000	59,219,164
16	Equidad de Género.	11,796,043	9,356,936	21,152,979
18	Consolidación de la Familia, Apoyo a la Niñez y Grupos Vulnerables.	217,175,500	87,425,480	304,600,980
19	Apoyo a Grupos Vulnerables con Discapacidad.	3,402,686	3,116,871	6,519,557
20	Gestión y Control del Patrimonio Inmobiliario.	1,500,000	0	1,500,000
21	Atención a la Juventud.	10,739,127	250,000	10,989,127
22	Adultos Mayores.	36,929,327	0	36,929,327
23	Promoción de la Competitividad y el Empleo.	27,818,235	3,880,871	31,699,106
24	Desarrollo Económico.	66,226,791	0	66,226,791
25	Modernización del Sector Agropecuario, Acuícola, Pesquero y Forestal.	62,215,120	13,650,000	75,865,120
26	Impulso del Sector Turístico Competitivo y Sustentable.	25,253,517	0	25,253,517
30	Arbitraje y Escalafón.	7,222,091	0	7,222,091
31	Impartición de Justicia Administrativa.	19,403,782	0	19,403,782
32	Asistencia al Sistema Estatal de Seguridad Pública.	146,883,145	194,211,652	341,094,797
33	Seguridad Pública y Prevención del Delito.	596,970,539	0	596,970,539
34	Acceso a la Justicia Conforme a Derecho.	443,034,918	0	443,034,918
35	Derechos Humanos.	13,000,000	0	13,000,000
37	Registro del Territorio.	34,586,238	0	34,586,238
38	Agua Potable, Alcantarillado y Saneamiento.	4,377,271	16,670,000	21,047,271
40	Educación y Cultura Ambiental.	12,973,586	0	12,973,586
41	Finanzas Transparentes y Eficientes.	159,992,166	0	159,992,166
42	Administración Pública.	208,127,725	0	208,127,725
45	Agenda Digital.	20,339,352	0	20,339,352
46	Acceso a la Información Pública.	13,500,000	0	13,500,000
47	Sistema Estatal Anticorrupción.	5,000,000	0	5,000,000
48	Administración y Operación del Despacho del Gobernador.	98,904,759	0	98,904,759
49	Fiscalización Superior de los Recursos Públicos.	38,000,000	0	38,000,000
50	Poder Legislativo.	115,000,000	0	115,000,000
51	Poder Judicial.	230,880,000	0	230,880,000
54	Sistema Estatal de Planeación Democrática.	25,473,883	0	25,473,883
56	Transparencia y Control Gubernamental.	17,734,451	0	17,734,451
58	Relaciones Exteriores.	2,678,728	0	2,678,728
61	Gasto No Programable Ejecutado.	3,420,767,957	1,089,357,149	4,510,125,106
62	Administración Electoral e Impartición de Justicia Electoral.	157,057,136	0	157,057,136
63	Educación Inicial.	5,000,000	221,200,000	226,200,000
64	Educación Básica.	669,374,104	3,911,385,730	4,580,759,834
65	Educación Media Superior.	18,000,000	141,861,343	159,861,343
66	Educación Superior.	139,282,699	44,242,525	183,525,224
75	Programa de Movilidad.	51,413,854	0	51,413,854
77	Consolidación de la Gobernabilidad Democrática del Estado de Colima.	76,603,776	12,118,605	88,722,381

**Tabla 87. Programas Presupuestarios**

Clave	Programa Presupuestario	Gasto No Etiquetado	Gasto Etiquetado	Asignación Presupuestal
79	Compromiso con la Salvaguarda de la Población en materia de Protección Civil.	15,034,027	0	15,034,027
82	Educación para Adultos.	2,500,000	7,500,000	10,000,000
83	Consejería Jurídica.	39,759,036	0	39,759,036
84	Educación Media Superior CONALEP.	4,000,000	0	4,000,000
85	Radio y Televisión.	23,784,555	0	23,784,555
90	Prevención y Atención a la Violencia (CEPAVI).	4,413,909	0	4,413,909
93	Protección de Niñas, Niños y Adolescentes	8,909,732	0	8,909,732
96	Infraestructura Social.	0	3,000,000	3,000,000
99	Ordenamiento Territorial y Desarrollo Urbano.	84,881,513	0	84,881,513
<b>Totales</b>		<b>8,198,809,858</b>	<b>9,347,258,142</b>	<b>17,546,068,000</b>

**Tabla 88. Programas Presupuestarios  
(Por Objeto del Gasto)**

Clave	Programa Presupuestario/Capítulo	Asignación Presupuestal	10000 Servicios Personales	20000 Materiales y Suministros	30000 Servicios Generales	40000 Transferencias	50000 Bienes Muebles	60000 Inversión Pública	70000 Inversiones Financieras	80000 Participaciones y aportaciones	90000 Deuda Pública
2	Salud.	2,052,547,195	87,561,604	14,000,000	10,000,000	1,940,985,591	0	0	0	0	0
3	Asistencia Privada.	2,000,000	0	0	0	2,000,000	0	0	0	0	0
4	Participación Social para la Planeación.	500,000	0	0	0	500,000	0	0	0	0	0
5	Desarrollo Social y Humano.	87,758,626	18,533,419	1,432,396	1,638,404	27,150,000	139,200	38,865,207	0	0	0
7	Educación Media Superior y Superior de la Universidad de Colima.	1,991,954,746	0	0	0	1,991,954,746	0	0	0	0	0
8	Educación Superior ITC.	13,000,000	0	0	0	13,000,000	0	0	0	0	0
9	Educación Superior UTeM.	61,000,000	0	0	0	61,000,000	0	0	0	0	0
11	Infraestructura Educativa.	11,939,537	0	0	0	11,939,537	0	0	0	0	0
12	Arte y Cultura.	93,218,502	78,858,502	635,643	3,724,357	10,000,000	0	0	0	0	0
13	Promoción Turística.	15,781,790	0	0	0	15,781,790	0	0	0	0	0
14	Deporte y Recreación.	59,219,164	0	0	0	59,219,164	0	0	0	0	0
16	Equidad de Género.	21,152,979	0	0	0	21,152,979	0	0	0	0	0
18	Consolidación de la Familia, Apoyo a la Niñez y Grupos Vulnerables.	304,600,980	0	0	0	304,600,980	0	0	0	0	0
19	Apoyo a Grupos Vulnerables con Discapacidad.	6,519,557	0	0	0	6,519,557	0	0	0	0	0
20	Gestión y Control del Patrimonio Inmobiliario.	1,500,000	0	0	0	1,500,000	0	0	0	0	0
21	Atención a la Juventud.	10,989,127	7,759,127	607,643	2,372,357	250,000	0	0	0	0	0
22	Adultos Mayores.	36,929,327	0	0	0	36,929,327	0	0	0	0	0
23	Promoción de la Competitividad y el Empleo.	31,699,106	24,758,235	844,000	2,098,536	3,880,871	117,464	0	0	0	0
24	Desarrollo Económico.	66,226,791	17,250,131	572,019	3,797,981	44,546,660	60,000	0	0	0	0
25	Modernización del Sector Agropecuario, Acuicola, Pesquero y Forestal.	75,865,120	42,655,120	2,270,907	2,549,089	28,250,000	140,004	0	0	0	0
26	Impulso del Sector Turístico Competitivo y Sustentable.	25,253,517	17,093,517	548,789	7,611,211	0	0	0	0	0	0
30	Arbitraje y Escalafón.	7,222,091	0	0	0	7,222,091	0	0	0	0	0
31	Impartición de Justicia Administrativa.	19,403,782	0	0	0	19,403,782	0	0	0	0	0
32	Asistencia al Sistema Estatal de Seguridad Pública.	341,094,797	43,364,916	39,951,068	180,717,264	0	77,061,549	0	0	0	0

**Tabla 88. Programas Presupuestarios  
(Por Objeto del Gasto)**

Clave	Programa Presupuestario/Capítulo	Asignación Presupuestal	10000 Servicios Personales	20000 Materiales y Suministros	30000 Servicios Generales	40000 Transferencias	50000 Bienes Muebles	60000 Inversión Pública	70000 Inversiones Financieras	80000 Participaciones y aportaciones	90000 Deuda Pública
33	Seguridad Pública y Prevención del Delito.	596,970,539	497,170,539	76,525,965	23,274,035	0	0	0	0	0	0
34	Acceso a la Justicia Conforme a Derecho.	443,034,918	0	0	0	443,034,918	0	0	0	0	0
35	Derechos Humanos.	13,000,000	0	0	0	13,000,000	0	0	0	0	0
37	Registro del Territorio.	34,586,238	0	0	0	34,586,238	0	0	0	0	0
38	Agua Potable, Alcantarillado y Saneamiento.	21,047,271	0	0	0	18,047,271	0	3,000,000	0	0	0
40	Educación y Cultura Ambiental.	12,973,586	0	0	0	12,973,586	0	0	0	0	0
41	Finanzas Transparentes y Eficientes.	159,992,166	110,857,274	6,145,479	39,278,950	1,570,000	2,140,463	0	0	0	0
42	Administración Pública.	208,127,725	83,765,509	2,847,125	120,860,814	0	654,277	0	0	0	0
45	Agenda Digital.	20,339,352	0	0	0	17,661,492	2,677,860	0	0	0	0
46	Acceso a la Información Pública.	13,500,000	0	0	0	13,500,000	0	0	0	0	0
47	Sistema Estatal Anticorrupción.	5,000,000	0	0	0	5,000,000	0	0	0	0	0
48	Administración y Operación del Despacho del Gobernador.	98,904,759	64,700,814	5,082,105	27,606,840	1,180,000	335,000	0	0	0	0
49	Fiscalización Superior de los Recursos Públicos.	38,000,000	0	0	0	38,000,000	0	0	0	0	0
50	Poder Legislativo.	115,000,000	0	0	0	115,000,000	0	0	0	0	0
51	Poder Judicial.	230,880,000	0	0	0	230,880,000	0	0	0	0	0
54	Sistema Estatal de Planeación Democrática.	25,473,883	20,389,477	984,600	3,626,356	0	473,450	0	0	0	0
56	Transparencia y Control Gubernamental.	17,734,451	15,474,451	798,735	1,461,265	0	0	0	0	0	0
58	Relaciones Exteriores.	2,678,728	2,328,728	350,000	0	0	0	0	0	0	0
61	Gasto No Programable Ejecutado.	4,510,125,106	0	0	0	1,387,478,383	0	1,800,000	2,443,019,610	677,827,113	0
62	Administración Electoral e Impartición de Justicia Electoral.	157,057,136	0	0	0	157,057,136	0	0	0	0	0
63	Educación Inicial.	226,200,000	0	0	0	226,200,000	0	0	0	0	0
64	Educación Básica.	4,580,759,834	642,973,203	0	7,601,700	3,929,193,411	991,520	0	0	0	0
65	Educación Media Superior.	159,861,343	0	0	0	159,861,343	0	0	0	0	0
66	Educación Superior.	183,525,224	132,498,394	0	762,780	50,264,050	0	0	0	0	0
75	Programa de Movilidad.	51,413,854	39,253,855	8,923,163	3,236,836	0	0	0	0	0	0
77	Consolidación de la Gobernabilidad Democrática del Estado de Colima.	88,722,381	45,552,153	3,884,934	20,347,866	15,118,605	1,127,200	0	2,691,623	0	0
79	Compromiso con la Salvaguarda de la Población en materia de Protección Civil.	15,034,027	0	0	0	15,034,027	0	0	0	0	0
82	Educación para Adultos.	10,000,000	0	0	0	10,000,000	0	0	0	0	0
83	Consejería Jurídica.	39,759,036	37,099,036	751,077	1,908,923	0	0	0	0	0	0
84	Educación Media Superior CONALEP.	4,000,000	0	0	0	4,000,000	0	0	0	0	0
85	Radio y Televisión.	23,784,555	0	0	0	23,784,555	0	0	0	0	0
90	Prevención y Atención a la Violencia (CEPAVI).	4,413,909	0	0	0	4,413,909	0	0	0	0	0
93	Protección de Niñas, Niños y Adolescentes	8,909,732	0	0	0	8,909,732	0	0	0	0	0
96	Infraestructura Social.	3,000,000	0	0	0	3,000,000	0	0	0	0	0

**Tabla 88. Programas Presupuestarios  
(Por Objeto del Gasto)**

Clave	Programa Presupuestario/Capítulo	Asignación Presupuestal	10000 Servicios Personales	20000 Materiales y Suministros	30000 Servicios Generales	40000 Transferencias	50000 Bienes Muebles	60000 Inversión Pública	70000 Inversiones Financieras	80000 Participaciones y aportaciones	90000 Deuda Pública
99	Ordenamiento Territorial y Desarrollo Urbano.	84,881,513	77,221,513	3,224,431	3,935,569	0	500,000	0	0	0	0
<b>Totales</b>		<b>17,546,068,000</b>	<b>2,107,119,517</b>	<b>170,380,079</b>	<b>468,411,133</b>	<b>11,546,535,731</b>	<b>86,417,987</b>	<b>41,865,207</b>	<b>4,491,623</b>	<b>2,443,019,610</b>	<b>677,827,113</b>

En el **Anexo 12 Proyectos Presupuestarios por Dependencia**, se enlistan los Proyectos Presupuestarios organizados por Dependencia.

## CAPÍTULO II DE LA EVALUACIÓN DEL DESEMPEÑO

**Artículo 89.** Los recursos públicos de que dispongan los Entes Públicos serán sujetos al Sistema de Evaluación del Desempeño, con el propósito de orientar la operación de los Programas Presupuestarios al logro de resultados.

El Poder Legislativo, el Poder Judicial y los Órganos Autónomos del Estado, diseñarán y operarán su propio Sistema de Evaluación del Desempeño, de conformidad con el marco legal vigente que les sea aplicable.

El Titular del Ejecutivo, a través de la Secretaría y a petición expresa del Congreso del Estado, del Poder Judicial y de los Órganos Autónomos del Estado, les proporcionará la asesoría y apoyo técnico que requieran en materia de Evaluación del Desempeño.

**Artículo 90.** Son obligaciones de las Dependencias de la Administración Pública Centralizada y de las Entidades de la Administración Pública Paraestatal, en materia de evaluación del desempeño, las siguientes:

- I. Elaborar y proponer a la Secretaría, los Indicadores de Desempeño de los Programas Presupuestarios;
- II. Realizar la evaluación por sí mismos o a través de evaluadores externos, del grado de cumplimiento de los Indicadores de Desempeño, con cargo a su propio presupuesto, dicha evaluación deberá ser enterada a la Secretaría de Planeación y Finanzas;
- III. Dar seguimiento y monitoreo de los Indicadores Estratégicos e Indicadores de Gestión de los programas presupuestarios;
- IV. Atender las revisiones y recomendaciones derivadas de los informes de las evaluaciones del desempeño;
- V. Informar trimestralmente a la Secretaría los resultados de los Indicadores de Desempeño de los programas presupuestarios a su cargo, dentro de los veinte días siguientes a la conclusión del periodo correspondiente, respecto de los Indicadores de Desempeño, cuya periodicidad de su cálculo así lo permita;
- VI. Publicar la información derivada de la evaluación del desempeño, en los términos que marca la legislación en materia de transparencia;
- VII. Elaborar e implementar proyectos de mejora para incorporarlos en el diseño, adecuación y operación de los programas a su cargo, atendiendo los resultados de las evaluaciones e informar los avances con oportunidad; y
- VIII. Acordar con la Secretaría las adecuaciones a los programas presupuestarios en cumplimiento de las recomendaciones resultantes de los procesos de seguimiento y evaluación.

**Artículo 91.** La evaluación de los recursos se efectuará en base a indicadores que contengan los programas de los presupuestos respectivos de cada Ente Público, permitirán medir el grado de eficacia, eficiencia y economía con la que se realizó la gestión de los recursos y si estos se destinaron a cubrir los objetivos para lo que fueron destinados.

Los resultados que arrojen dichas evaluaciones deberán publicarse en sus páginas de Internet, según lo dispuesto en el artículo 79 de la Ley General de Contabilidad Gubernamental.

**Artículo 92.** En el proceso de integración de la información financiera para la elaboración del Anteproyecto de Presupuesto correspondiente al Ejercicio Fiscal 2021, la Secretaría deberá incorporar los resultados que deriven de los procesos de implantación y operación del Presupuesto basado en Resultados y del Sistema de Evaluación del Desempeño, establecidos en términos del artículo 134 de la Constitución Política de los Estados Unidos Mexicanos y de lo previsto en los artículos 107 y 108 de la Constitución Política del Estado Libre y Soberano de Colima.

## CAPÍTULO III AGENDA 2030 Y LOS OBJETIVOS DE DESARROLLO SOSTENIBLE

**Artículo 93.** En cumplimiento a lo dispuesto por el artículo 2º de la Constitución Política del Estado Libre y Soberano de Colima el artículo 41, fracción II, de la Ley Federal de Presupuesto y Responsabilidad Hacendaria; así como para cumplir los compromisos derivados de la **Agenda 2030 y los Objetivos de Desarrollo Sostenible**, emitida por la Organización de



las Naciones Unidas (ONU); las Dependencias de la Administración Pública Centralizada y Entidades de la Administración Pública Paraestatal, en el ámbito de sus respectivas competencias y con cargo a sus presupuestos, adoptarán medidas para destinar recursos orientados a atender esta obligación. Se detalla:

**Tabla 89. Agenda 2030 y los Objetivos de Desarrollo Sostenible**

Clave	Objetivo	Asignación Presupuestal
A	Fin de la Pobreza	282,310,162
B	Hambre Cero.	110,986,400
C	Salud y Bienestar.	2,115,553,273
D	Educación de Calidad.	7,261,078,813
E	Igualdad de Género.	28,316,888
F	Agua Limpia y Saneamiento.	21,547,271
G	Energía Asequible y No Contaminante.	13,281,064
H	Trabajo Decente y Crecimiento económico.	1,207,784,450
I	Industria, Innovación e Infraestructura.	69,270,902
J	Reducción de Desigualdades.	382,384,404
K	Ciudades y Comunidades Sostenibles.	167,492,588
L	Producción y Consumo Responsables.	35,578,202
M	Acción por el Clima.	6,000
N	Vida Submarina.	0
O	Vida de Ecosistemas Terrestres.	644,000
P	Paz, Justicia e Instituciones Sólidas.	5,169,910,070
Q	Alianzas para lograr los Objetivos.	679,923,513
	<b>Total</b>	<b>17,546,068,000</b>

En el **Anexo 13 Agenda 2030 y los Objetivos de Desarrollo Sostenible**, contiene los objetivos y las metas de la Agenda 2030 y los Objetivos de Desarrollo Sostenible.

**Artículo 94.** El Ejecutivo Estatal, a través de las Dependencias de la Administración Pública Centralizada y Entidades de la Administración Pública Paraestatal, impulsará la igualdad de oportunidades entre mujeres y hombres, así como la erradicación de la violencia de género, para lograr la transversalidad de la Perspectiva de Género en la planeación, diseño, programación, aplicación, seguimiento y evaluación de los Programas Presupuestarios y proyectos de la Administración Pública Estatal. Para tal efecto, las Dependencias de la Administración Pública Centralizada y Entidades de la Administración Pública Paraestatal en el ejercicio de su presupuesto deberán considerar lo siguiente:

- I. Basarse en la Perspectiva de Género para la programación, presupuestación y ejercicio del Gasto Público y reflejarla en la Metodología de Marco Lógico de los Programas Presupuestarios a su cargo;
- II. Promover la Perspectiva de Género en aquellos Programas Presupuestarios que aun cuando no estén dirigidos a mitigar o solventar desigualdades de género, se puedan observar variaciones en los beneficios específicos para mujeres y hombres;
- III. Emprender acciones que permitan avanzar en la consolidación de la equidad de género;
- IV. Atender los requerimientos de información para el seguimiento y monitoreo de las acciones con Perspectiva de Género, a través de Indicadores de Género y Estadística Desagregada por Sexo; y
- V. Seguir cumpliendo con las acciones derivadas de la Declaratoria de Alerta de Violencia de Género contra las Mujeres del Estado de Colima (AVG) y en el Dictamen sobre la Implementación de las Propuestas Contenidas en las Conclusiones del Informe Emitido por el Grupo de Trabajo Conformado para atender la solicitud de Alerta de Violencia de Género contra las Mujeres en el Estado de Colima.
- VI. Para apoyar a la igualdad entre mujeres y hombres en el Estado de Colima se prevén recursos en diversos programas transversales del Poder Ejecutivo, mismos que promuevan la erradicación de la violencia de género, adicionalmente los entes públicos deberán adoptar acciones para identificar los recursos empleados en el cumplimiento de esta tarea, así como continuar fomentándola, a través de los diferentes programas que ejecutan con cargo a los recursos públicos.

**Tabla 90. Igualdad de Oportunidades entre Mujeres y Hombres**

Concepto	Asignación Presupuestal
Discriminación por cuestiones de genero	6,806,043
Violencia por cuestiones de genero	6,153,909
Igualdad sustantiva	12,501,936
<b>Total</b>	<b>25,461,888</b>

**Artículo 95.** En cumplimiento a lo dispuesto por el artículo 4º de la Constitución Política de los Estados Unidos Mexicanos, que señala que en todas las decisiones y actuaciones del Estado se debe priorizar el principio del interés superior de la niñez, garantizando de manera plena sus derechos; así como por lo señalado en la Ley General de los Derechos de Niñas, Niños y Adolescentes, que establece que los programas y políticas públicas tendrán un enfoque integral, transversal y con perspectiva de derechos humanos en su diseño e instrumentación; se identifican las asignaciones presupuestarias para la niñez.

Se identifican y clasifican los Proyectos Presupuestarios de acuerdo a la metodología establecida por el **Fondo de las Naciones Unidas para la Infancia (UNICEF)**, en términos de los derechos fundamentales, los cuales son:

**Tabla 91. Derechos de Niñas, Niños y Adolescentes**

Derechos Fundamentales (UNICEF)	Asignación Presupuestal
Derecho al Desarrollo	4,905,937,617
Derecho a la Protección	14,643,111
Derecho a la Participación	0
Derecho a la Supervivencia	2,202,889,673
<b>Total</b>	<b>7,123,470,401</b>

**Artículo 96.** En materia de enfoque transversal del presupuesto para los derechos de los jóvenes, se deberá atender lo previsto en la Ley de la Juventud del Estado de Colima, la cual tiene por objeto regir las políticas públicas y sociales de la juventud, a efecto de contribuir al desarrollo integral de la misma, mediante su inclusión social plena al proceso de desarrollo económico, educativo y cultural.

**Artículo 97.** En la priorización de acciones para la atención a grupos vulnerables, se privilegiará la atención a: indígenas, adultos en plenitud, jefas de familia, niñas, niños y adolescentes en situación de riesgo, mujeres víctimas de violencia y personas con discapacidad. Lo anterior, en el marco de lo previsto en la Ley de Desarrollo Social para el Estado de Colima, la cual tiene por objeto promover, proteger y garantizar el pleno ejercicio de los derechos sociales de los habitantes de la Entidad, consagrados en la Constitución Política de los Estados Unidos Mexicanos y la propia del Estado Libre y Soberano de Colima, mediante una Política Estatal de Desarrollo Social orientada a:

- I. Cumplir con la responsabilidad social del Estado y Municipios, asumiendo plenamente las obligaciones constitucionales en materia de desarrollo social, a efecto de garantizar el pleno goce de sus derechos sociales universales;
- II. Generar las condiciones que aseguren el desarrollo social y el pleno disfrute de los derechos sociales;
- III. Garantizar el derecho igualitario e incondicional de toda persona al desarrollo social y el acceso a sus programas;
- IV. Combatir con eficiencia la pobreza, la marginación y la exclusión social;
- V. Implementar acciones que busquen la plena equidad social para todos los grupos excluidos, en condiciones de subordinación o discriminación por razones de su condición socioeconómica, edad, sexo, pertenencia étnica o racial, características físicas, preferencia sexual, origen nacional, práctica religiosa o cualquier otra;
- VI. Establecer las bases para un desarrollo social integral, garantizando la evaluación del impacto de los programas de desarrollo social; y
- VII. Garantizar la inclusión social y determinar las bases para la promoción y participación social organizada y para su vinculación con los programas, estrategias y recursos gubernamentales para el desarrollo social.

**Artículo 98.** Las Dependencias de la Administración Pública Centralizada y Entidades de la Administración Pública Paraestatal, en el ámbito de sus respectivas competencias y con cargo a sus presupuestos, adoptarán medidas para destinar recursos orientados a atender la mitigación de los efectos del cambio climático en función de lo previsto en la Ley para la Mitigación y Adaptación ante los Efectos del Cambio Climático para el Estado de Colima.

**Tabla 92. Mitigación y Adaptación ante los Efectos del Cambio Climático**

Concepto	Asignación Presupuestal
Agua Limpia y Saneamiento.	21,547,271
Energía Asequible y No Contaminante.	13,281,064
Acción por el Clima.	6,000
Ciudades y Comunidades Sostenibles.	167,492,588
Vida de Ecosistemas Terrestres.	644,000
<b>Total</b>	<b>202,970,923</b>

**Artículo 99.** En cumplimiento a lo dispuesto por el artículo 6º de la Constitución Política de los Estados Unidos Mexicanos y artículo 5º de la Constitución Política del Estado Libre y Soberano de Colima, en materia de transparencia y acceso a la

información pública, se identifican las asignaciones presupuestarias que las Dependencias de la Administración Pública Centralizada y Entidades de la Administración Pública Paraestatal, para que en el ámbito de sus respectivas competencias y con cargo a sus presupuestos, adopten medidas a fin de destinar recursos para atender esta obligación.

**TITULO QUINTO  
DEL GASTO PROGRAMABLE Y NO PROGRAMABLE**

**CAPÍTULO ÚNICO  
CLASIFICACIÓN DE LOS RECURSOS**

**Artículo 100.** La clasificación del Presupuesto de Egresos del Estado de Colima para el Ejercicio Fiscal 2021, ordenada por Gasto Programable y Gasto No Programable, es la siguiente:

I. La **Clasificación por Objeto del Gasto**, desglosada a Tercer Nivel, es la siguiente:

**Tabla 93. Clasificación por Objeto del Gasto  
(Tercer Nivel)**

Capítulo	Concepto	Gasto Programable	Gasto No Programable	Asignación Presupuestal
<b>10000</b>	<b>SERVICIOS PERSONALES</b>	<b>2,107,119,517</b>	<b>0</b>	<b>2,107,119,517</b>
<b>11000</b>	<b>REMUNERACIONES AL PERSONAL DE CARACTER PERMANENTE</b>	<b>665,592,900</b>	<b>0</b>	<b>665,592,900</b>
11100	Dietas	0	0	0
11200	Haberes	0	0	0
11300	Sueldos base al personal permanente	665,592,900	0	665,592,900
11400	Remuneraciones por adscripción laboral en el extranjero	0	0	0
<b>12000</b>	<b>REMUNERACIONES AL PERSONAL DE CARACTER TRANSITORIO</b>	<b>149,638,956</b>	<b>0</b>	<b>149,638,956</b>
12100	Honorarios asimilables a salarios	15,352,477	0	15,352,477
12200	Sueldos base al personal eventual	134,286,479	0	134,286,479
12300	Retribuciones por servicios de carácter social	0	0	0
12400	Retribución a los representantes de los trabajadores y de los patrones en la Junta de Conciliación y Arbitraje	0	0	0
<b>13000</b>	<b>REMUNERACIONES ADICIONALES Y ESPECIALES</b>	<b>516,111,615</b>	<b>0</b>	<b>516,111,615</b>
13100	Primas por años de servicios efectivos prestados	78,324,704	0	78,324,704
13200	Primas de vacaciones, dominical y gratificación de fin de año	192,907,039	0	192,907,039
13300	Horas extraordinarias	1,969,296	0	1,969,296
13400	Compensaciones	242,910,576	0	242,910,576
13500	Sobrehaberes	0	0	0
13600	Asignaciones de técnico, de mando, por comisión, de vuelo y de técnico especial	0	0	0
13700	Honorarios especiales	0	0	0
13800	Participaciones por vigilancia en el cumplimiento de las leyes y custodia de valores	0	0	0
<b>14000</b>	<b>SEGURIDAD SOCIAL</b>	<b>157,181,244</b>	<b>0</b>	<b>157,181,244</b>
14100	Aportaciones de seguridad social	152,459,724	0	152,459,724
14200	Aportaciones a fondos de vivienda	1,672,752	0	1,672,752
14300	Aportaciones al sistema para el retiro	2,629,248	0	2,629,248
14400	Aportaciones para seguros	419,520	0	419,520
<b>15000</b>	<b>OTRAS PRESTACIONES SOCIALES Y ECONÓMICAS</b>	<b>465,852,882</b>	<b>0</b>	<b>465,852,882</b>
15100	Cuotas para el fondo de ahorro y fondo de trabajo	11,284,932	0	11,284,932
15200	Indemnizaciones	5,949,936	0	5,949,936
15300	Prestaciones y haberes de retiro	2,622,000	0	2,622,000
15400	Prestaciones contractuales	206,989,232	0	206,989,232
15500	Apoyos a la capacitación de los servidores públicos	9,779,945	0	9,779,945
15900	Otras prestaciones sociales y económicas	229,226,837	0	229,226,837

**Tabla 93. Clasificación por Objeto del Gasto  
(Tercer Nivel)**

Capítulo	Concepto	Gasto Programable	Gasto No Programable	Asignación Presupuestal
<b>16000</b>	<b>PREVISIONES</b>	<b>62,358,709</b>	<b>0</b>	<b>62,358,709</b>
16100	Previsiones de carácter laboral, económica y de seguridad social	62,358,709	0	62,358,709
<b>17000</b>	<b>PAGO DE ESTÍMULOS A SERVIDORES PUBLICOS</b>	<b>90,383,211</b>	<b>0</b>	<b>90,383,211</b>
17100	Estímulos	90,383,211	0	90,383,211
17200	Recompensas	0	0	0
<b>20000</b>	<b>MATERIALES Y SUMINISTROS</b>	<b>170,380,079</b>	<b>0</b>	<b>170,380,079</b>
<b>21000</b>	<b>MATERIALES DE ADMINISTRACIÓN, EMISIÓN DE DOCUMENTOS Y ARTÍCULOS OFICIALES</b>	<b>24,177,905</b>	<b>0</b>	<b>24,177,905</b>
21100	Materiales, útiles y equipos menores de oficina	7,483,395	0	7,483,395
21200	Materiales y útiles de impresión y reproducción	1,739,285	0	1,739,285
21300	Material estadístico y geográfico	800	0	800
21400	Materiales, útiles y equipos menores de tecnologías de la información y comunicaciones	1,690,527	0	1,690,527
21500	Material impreso e información digital	62,700	0	62,700
21600	Material de limpieza	4,074,049	0	4,074,049
21700	Materiales y útiles de enseñanza	633,000	0	633,000
21800	Materiales para el registro e identificación de bienes y personas	8,494,149	0	8,494,149
<b>22000</b>	<b>ALIMENTOS Y UTENSILIOS</b>	<b>28,116,400</b>	<b>0</b>	<b>28,116,400</b>
22100	Productos alimenticios para personas	27,808,930	0	27,808,930
22200	Productos alimenticios para animales	280,000	0	280,000
22300	Utensilios para el servicio de alimentación	27,470	0	27,470
<b>23000</b>	<b>MATERIAS PRIMAS Y MATERIALES DE PRODUCCION Y COMERCIALIZACION</b>	<b>97,000</b>	<b>0</b>	<b>97,000</b>
23100	Productos alimenticios, agropecuarios y forestales adquiridos como materia prima	46,000	0	46,000
23200	Insumos textiles adquiridos como materia prima	0	0	0
23300	Productos de papel, cartón e impresos adquiridos como materia prima	0	0	0
23400	Combustibles, lubricantes, aditivos, carbón y sus derivados adquiridos como materia prima	0	0	0
23500	Productos químicos, farmacéuticos y de laboratorio adquiridos como materia prima	0	0	0
23600	Productos metálicos y a base de minerales no metálicos adquiridos como materia prima	0	0	0
23700	Productos de cuero, piel, plástico y hule adquiridos como materia prima	26,000	0	26,000
23800	Mercancías adquiridas para su comercialización	0	0	0
23900	Otros productos adquiridos como materia prima	25,000	0	25,000
<b>24000</b>	<b>MATERIALES Y ARTÍCULOS DE CONSTRUCCIÓN Y DE REPARACIÓN</b>	<b>1,908,185</b>	<b>0</b>	<b>1,908,185</b>
24100	Productos minerales no metálicos	8,796	0	8,796
24200	Cemento y productos de concreto	62,612	0	62,612
24300	Cal, yeso y productos de yeso	0	0	0
24400	Madera y productos de madera	63,916	0	63,916
24500	Vidrio y productos de vidrio	0	0	0
24600	Material eléctrico y electrónico	903,988	0	903,988
24700	Artículos metálicos para la construcción	117,696	0	117,696
24800	Materiales complementarios	143,004	0	143,004
24900	Otros materiales y artículos de construcción y reparación	608,173	0	608,173
<b>25000</b>	<b>PRODUCTOS QUÍMICOS, FARMACÉUTICOS Y DE LABORATORIO</b>	<b>28,267,584</b>	<b>0</b>	<b>28,267,584</b>
25100	Productos químicos básicos	189,500	0	189,500
25200	Fertilizantes, pesticidas y otros agroquímicos	35,800	0	35,800
25300	Medicinas y productos farmacéuticos	17,623,450	0	17,623,450
25400	Materiales, accesorios y suministros médicos	327,000	0	327,000

**Tabla 93. Clasificación por Objeto del Gasto  
(Tercer Nivel)**

Capítulo	Concepto	Gasto Programable	Gasto No Programable	Asignación Presupuestal
25500	Materiales, accesorios y suministros de laboratorio	3,608,196	0	3,608,196
25600	Fibras sintéticas, hules, plásticos y derivados	0	0	0
25900	Otros productos químicos	6,483,638	0	6,483,638
<b>26000</b>	<b>COMBUSTIBLES, LUBRICANTES Y ADITIVOS</b>	<b>45,091,351</b>	<b>0</b>	<b>45,091,351</b>
26100	Combustibles, lubricantes y aditivos	45,091,351	0	45,091,351
26200	Carbón y sus derivados	0	0	0
<b>27000</b>	<b>VESTUARIO, BLANCOS, PRENDAS DE PROTECCIÓN Y ARTICULOS DEPORTIVOS</b>	<b>14,430,716</b>	<b>0</b>	<b>14,430,716</b>
27100	Vestuario y uniformes	14,152,503	0	14,152,503
27200	Prendas de seguridad y protección personal	263,413	0	263,413
27300	Artículos deportivos	5,000	0	5,000
27400	Productos textiles	0	0	0
27500	Blancos y otros productos textiles, excepto prendas de vestir	9,800	0	9,800
<b>28000</b>	<b>MATERIALES Y SUMINISTROS PARA SEGURIDAD</b>	<b>10,392,997</b>	<b>0</b>	<b>10,392,997</b>
28100	Sustancias y materiales explosivos	0	0	0
28200	Materiales de seguridad pública	3,956,068	0	3,956,068
28300	Prendas de protección para seguridad pública y nacional	6,436,929	0	6,436,929
<b>29000</b>	<b>HERRAMIENTAS, REFACCIONES Y ACCESORIOS MENORES</b>	<b>17,897,941</b>	<b>0</b>	<b>17,897,941</b>
29100	Herramientas menores	270,022	0	270,022
29200	Refacciones y accesorios menores de edificios	697,323	0	697,323
29300	Refacciones y accesorios menores de mobiliario y equipo de administración, educacional y recreativo	276,914	0	276,914
29400	Refacciones y accesorios menores de equipo de cómputo y tecnologías de la información	972,268	0	972,268
29500	Refacciones y accesorios menores de equipo e instrumental médico y de laboratorio	0	0	0
29600	Refacciones y accesorios menores de equipo de transporte	14,812,025	0	14,812,025
29700	Refacciones y accesorios menores de equipo de defensa y seguridad	0	0	0
29800	Refacciones y accesorios menores de maquinaria y otros equipos	738,993	0	738,993
29900	Refacciones y accesorios menores otros bienes muebles	130,396	0	130,396
<b>30000</b>	<b>SERVICIOS GENERALES</b>	<b>468,411,133</b>	<b>0</b>	<b>468,411,133</b>
<b>31000</b>	<b>SERVICIOS BÁSICOS</b>	<b>137,738,284</b>	<b>0</b>	<b>137,738,284</b>
31100	Energía eléctrica	35,344,852	0	35,344,852
31200	Gas	116,860	0	116,860
31300	Agua	951,732	0	951,732
31400	Telefonía tradicional	13,147,843	0	13,147,843
31500	Telefonía celular	376,800	0	376,800
31600	Servicios de telecomunicaciones y satélites	0	0	0
31700	Servicios de acceso de Internet, redes y procesamiento de información	7,996,304	0	7,996,304
31800	Servicios postales y telegráficos	1,086,100	0	1,086,100
31900	Servicios integrales y otros servicios	78,717,793	0	78,717,793
<b>32000</b>	<b>SERVICIOS DE ARRENDAMIENTO</b>	<b>22,630,302</b>	<b>0</b>	<b>22,630,302</b>
32100	Arrendamiento de terrenos	0	0	0
32200	Arrendamiento de edificios	9,304,014	0	9,304,014
32300	Arrendamiento de mobiliario y equipo de administración, educacional y recreativo	6,014,868	0	6,014,868
32400	Arrendamiento de equipo e instrumental médico y de laboratorio	0	0	0

**Tabla 93. Clasificación por Objeto del Gasto  
(Tercer Nivel)**

<b>Capítulo</b>	<b>Concepto</b>	<b>Gasto Programable</b>	<b>Gasto No Programable</b>	<b>Asignación Presupuestal</b>
32500	Arrendamiento de equipo de transporte	679,920	0	679,920
32600	Arrendamiento de maquinaria, otros equipos y herramientas	67,800	0	67,800
32700	Arrendamiento de activos intangibles	6,540,000	0	6,540,000
32800	Arrendamiento financiero	0	0	0
32900	Otros arrendamientos	23,700	0	23,700
<b>33000</b>	<b>SERVICIOS PROFESIONALES, CIENTÍFICOS, TÉCNICOS Y OTROS SERVICIOS</b>	<b>22,812,923</b>	<b>0</b>	<b>22,812,923</b>
33100	Servicios legales, de contabilidad, auditoría y relacionados	4,481,493	0	4,481,493
33200	Servicios de diseño, arquitectura, ingeniería y actividades relacionadas	0	0	0
33300	Servicios de consultoría administrativa, procesos, técnica y en tecnologías de la información	1,106,400	0	1,106,400
33400	Servicios de capacitación	5,472,544	0	5,472,544
33500	Servicios de investigación científica y desarrollo	3,522,000	0	3,522,000
33600	Servicios de apoyo administrativo, traducción, fotocopiado e impresión	747,215	0	747,215
33700	Servicios de protección y seguridad	1,700	0	1,700
33800	Servicios de vigilancia	2,107,000	0	2,107,000
33900	Servicios profesionales, científicos y técnicos integrales	5,374,571	0	5,374,571
<b>34000</b>	<b>SERVICIOS FINANCIEROS, BANCARIOS Y COMERCIALES</b>	<b>42,883,199</b>	<b>0</b>	<b>42,883,199</b>
34100	Servicios financieros y bancarios	18,830,000	0	18,830,000
34200	Servicios de cobranza, investigación crediticia y similar	0	0	0
34300	Servicios de recaudación, traslado y custodia de valores	0	0	0
34400	Seguros de responsabilidad patrimonial y fianzas	0	0	0
34500	Seguro de bienes patrimoniales	24,051,199	0	24,051,199
34600	Almacenaje, envase y embalaje	0	0	0
34700	Fletes y maniobras	2,000	0	2,000
34800	Comisiones por ventas	0	0	0
34900	Servicios financieros, bancarios y comerciales integrales	0	0	0
<b>35000</b>	<b>SERVICIOS DE INSTALACIÓN, REPARACIÓN, MANTENIMIENTO Y CONSERVACIÓN</b>	<b>100,889,981</b>	<b>0</b>	<b>100,889,981</b>
35100	Conservación y mantenimiento menor de inmuebles	2,744,616	0	2,744,616
35200	Instalación, reparación y mantenimiento de mobiliario y equipo de administración, educacional y recreativo	4,355,099	0	4,355,099
35300	Instalación, reparación y mantenimiento de equipo de cómputo y tecnología de la información	4,043,111	0	4,043,111
35400	Instalación, reparación y mantenimiento de equipo e instrumental médico y de laboratorio	4,303,482	0	4,303,482
35500	Reparación y mantenimiento de equipo de transporte	5,466,398	0	5,466,398
35600	Reparación y mantenimiento de equipo de defensa y seguridad	0	0	0
35700	Instalación, reparación y mantenimiento de maquinaria, otros equipos y herramienta	74,936,407	0	74,936,407
35800	Servicios de limpieza y manejo de desechos	2,624,770	0	2,624,770
35900	Servicios de jardinería y fumigación	2,416,098	0	2,416,098
<b>36000</b>	<b>SERVICIOS DE COMUNICACIÓN SOCIAL Y PUBLICIDAD</b>	<b>31,742,750</b>	<b>0</b>	<b>31,742,750</b>
36100	Difusión por radio, televisión y otros medios de mensajes sobre programas y actividades gubernamentales	31,234,400	0	31,234,400

**Tabla 93. Clasificación por Objeto del Gasto  
(Tercer Nivel)**

<b>Capítulo</b>	<b>Concepto</b>	<b>Gasto Programable</b>	<b>Gasto No Programable</b>	<b>Asignación Presupuestal</b>
36200	Difusión por radio, televisión y otros medios de mensajes comerciales para promover la venta de bienes o servicios	0	0	0
36300	Servicios de creatividad, preproducción y producción de publicidad, excepto Internet	434,300	0	434,300
36400	Servicios de revelado de fotografías	800	0	800
36500	Servicios de la industria fílmica, del sonido y del video	0	0	0
36600	Servicio de creación y difusión de contenido exclusivamente a través de Internet	13,250	0	13,250
36900	Otros servicios de información	60,000	0	60,000
<b>37000</b>	<b>SERVICIOS DE TRASLADO Y VIÁTICOS</b>	<b>7,575,323</b>	<b>0</b>	<b>7,575,323</b>
37100	Pasajes aéreos	4,066,944	0	4,066,944
37200	Pasajes terrestres	885,214	0	885,214
37300	Pasajes marítimos, lacustres y fluviales	0	0	0
37400	Autotransporte	0	0	0
37500	Viáticos en el país	2,092,165	0	2,092,165
37600	Viáticos en el extranjero	184,700	0	184,700
37700	Gastos de instalación y traslado de menaje	0	0	0
37800	Servicios integrales de traslado y viáticos	10,000	0	10,000
37900	Otros servicios de traslado y hospedaje	336,300	0	336,300
<b>38000</b>	<b>SERVICIOS OFICIALES</b>	<b>5,693,872</b>	<b>0</b>	<b>5,693,872</b>
38100	Gastos de ceremonial	18,450	0	18,450
38200	Gastos de orden social y cultural	3,403,000	0	3,403,000
38300	Congresos y convenciones	1,099,222	0	1,099,222
38400	Exposiciones	0	0	0
38500	Gastos de representación	1,173,200	0	1,173,200
<b>39000</b>	<b>OTROS SERVICIOS GENERALES</b>	<b>96,444,499</b>	<b>0</b>	<b>96,444,499</b>
39100	Servicios funerarios y de cementerios	9,092,494	0	9,092,494
39200	Impuestos y derechos	5,392,042	0	5,392,042
39300	Impuestos y derechos de importación	0	0	0
39400	Sentencias y resoluciones por autoridad competente	34,377,162	0	34,377,162
39500	Penas, multas, accesorios y actualizaciones	0	0	0
39600	Otros gastos por responsabilidades	518,000	0	518,000
39700	Utilidades	0	0	0
39800	Impuesto sobre nóminas y otros que se deriven de una relación laboral	38,832,375	0	38,832,375
39900	Otros servicios generales	8,232,426	0	8,232,426
<b>40000</b>	<b>TRANSFERENCIAS, ASIGNACIONES, SUBSIDIOS Y OTRAS AYUDAS</b>	<b>10,159,057,348</b>	<b>1,387,478,383</b>	<b>11,546,535,731</b>
<b>41000</b>	<b>TRANSFERENCIAS INTERNAS Y ASIGNACIONES AL SECTOR PÚBLICO</b>	<b>7,914,970,984</b>	<b>2,096,400</b>	<b>7,917,067,384</b>
41100	Asignaciones presupuestarias al Poder Ejecutivo	1,594,087,019	0	1,594,087,019
41200	Asignaciones presupuestarias al Poder Legislativo	115,000,000	0	115,000,000
41300	Asignaciones presupuestarias al Poder Judicial	230,880,000	0	230,880,000
41400	Asignaciones presupuestarias a Órganos Autónomos	691,217,927	0	691,217,927
41500	Transferencias internas otorgadas a entidades paraestatales no empresariales y no financieras	5,223,457,588	0	5,223,457,588
41600	Transferencias internas otorgadas a entidades paraestatales empresariales y no financieras	0	0	0
41700	Transferencias internas otorgadas a fideicomisos públicos empresariales y no financieros	0	0	0
41800	Transferencias internas otorgadas a instituciones paraestatales públicas financieras	0	0	0
41900	Transferencias internas otorgadas a fideicomisos públicos financieros	60,328,450	2,096,400	62,424,850

**Tabla 93. Clasificación por Objeto del Gasto  
(Tercer Nivel)**

Capítulo	Concepto	Gasto Programable	Gasto No Programable	Asignación Presupuestal
<b>42000</b>	<b>TRANSFERENCIAS AL RESTO DEL SECTOR PÚBLICO</b>	<b>495,852,863</b>	<b>0</b>	<b>495,852,863</b>
42100	Transferencias otorgadas a entidades paraestatales no empresariales y no financieras	0	0	0
42200	Transferencias otorgadas para entidades paraestatales empresariales y no financieras	0	0	0
42300	Transferencias otorgadas para instituciones paraestatales públicas financieras	0	0	0
42400	Transferencias otorgadas a entidades federativas y municipios	279,892,863	0	279,892,863
42500	Transferencias a fideicomisos de entidades federativas y municipios	0	0	0
42600	Transferencias otorgadas a entidades federativas y municipios	215,960,000	0	215,960,000
<b>43000</b>	<b>SUBSIDIOS Y SUBVENCIONES</b>	<b>1,700,949,474</b>	<b>0</b>	<b>1,700,949,474</b>
43100	Subsidios a la producción	13,600,000	0	13,600,000
43200	Subsidios a la distribución	0	0	0
43300	Subsidios a la inversión	0	0	0
43400	Subsidios a la prestación de servicios públicos	0	0	0
43500	Subsidios para cubrir diferenciales de tasas de interés	0	0	0
43600	Subsidios a la vivienda	0	0	0
43700	Subvenciones al consumo	0	0	0
43800	Subsidios a entidades federativas y municipios	0	0	0
43900	Otros subsidios	1,687,349,474	0	1,687,349,474
<b>44000</b>	<b>AYUDAS SOCIALES</b>	<b>47,284,027</b>	<b>253,862,973</b>	<b>301,147,000</b>
44100	Ayudas sociales a personas	1,680,000	224,725,235	226,405,235
44200	Becas y otras ayudas para programas de capacitación	570,000	0	570,000
44300	Ayudas sociales a instituciones de enseñanza	30,000,000	0	30,000,000
44400	Ayudas sociales a actividades científicas o académicas	0	0	0
44500	Ayudas sociales a instituciones sin fines de lucro	0	18,516,902	18,516,902
44600	Ayudas sociales a cooperativas	0	0	0
44700	Ayudas sociales a entidades de interés público	0	0	0
44800	Ayudas por desastres naturales y otros siniestros	15,034,027	10,620,836	25,654,863
<b>45000</b>	<b>PENSIONES Y JUBILACIONES</b>	<b>0</b>	<b>1,008,549,890</b>	<b>1,008,549,890</b>
45100	Pensiones	0	262,395,458	262,395,458
45200	Jubilaciones	0	746,154,432	746,154,432
45900	Otras pensiones y jubilaciones	0	0	0
<b>46000</b>	<b>TRANSFERENCIAS A FIDEICOMISOS, MANDATOS Y OTROS ANÁLOGOS</b>	<b>0</b>	<b>0</b>	<b>0</b>
46100	Transferencias a fideicomisos del Poder Ejecutivo	0	0	0
46200	Transferencias a fideicomisos del Poder Legislativo	0	0	0
46300	Transferencias a fideicomisos del Poder Judicial	0	0	0
46400	Transferencias a fideicomisos públicos de entidades paraestatales no empresariales y no financieras	0	0	0
46500	Transferencias a fideicomisos públicos de entidades paraestatales empresariales y no financieras	0	0	0
46600	Transferencias a fideicomisos de instituciones públicas financieras	0	0	0
46900	Otras transferencias a fideicomisos	0	0	0
<b>47000</b>	<b>TRANSFERENCIAS A LA SEGURIDAD SOCIAL</b>	<b>0</b>	<b>122,969,120</b>	<b>122,969,120</b>
47100	Transferencias por obligación de ley	0	122,969,120	122,969,120
<b>48000</b>	<b>DONATIVOS</b>	<b>0</b>	<b>0</b>	<b>0</b>
48100	Donativos a instituciones sin fines de lucro	0	0	0



**Tabla 93. Clasificación por Objeto del Gasto  
(Tercer Nivel)**

<b>Capítulo</b>	<b>Concepto</b>	<b>Gasto Programable</b>	<b>Gasto No Programable</b>	<b>Asignación Presupuestal</b>
48200	Donativos a entidades federativas	0	0	0
48300	Donativos a fideicomisos privados	0	0	0
48400	Donativos a fideicomisos estatales	0	0	0
48500	Donativos internacionales	0	0	0
<b>49000</b>	<b>TRANSFERENCIAS AL EXTERIOR</b>	<b>0</b>	<b>0</b>	<b>0</b>
49100	Transferencias para gobiernos extranjeros	0	0	0
49200	Transferencias para organismos internacionales	0	0	0
49300	Transferencias para el sector privado externo	0	0	0
<b>50000</b>	<b>BIENES MUEBLES, INMUEBLES E INTANGIBLES</b>	<b>86,417,987</b>	<b>0</b>	<b>86,417,987</b>
<b>51000</b>	<b>MOBILIARIO Y EQUIPO DE ADMINISTRACIÓN</b>	<b>15,520,384</b>	<b>0</b>	<b>15,520,384</b>
51100	Muebles de oficina y estantería	855,750	0	855,750
51200	Muebles, excepto de oficina y estantería	5,495	0	5,495
51300	Bienes artísticos, culturales y científicos	0	0	0
51400	Objetos de valor	0	0	0
51500	Equipo de cómputo y de tecnologías de la información	11,954,110	0	11,954,110
51900	Otros mobiliarios y equipos de administración	2,705,029	0	2,705,029
<b>52000</b>	<b>MOBILIARIO Y EQUIPO EDUCACIONAL Y RECREATIVO</b>	<b>700,842</b>	<b>0</b>	<b>700,842</b>
52100	Equipos y aparatos audiovisuales	110,000	0	110,000
52200	Aparatos deportivos	0	0	0
52300	Cámaras fotográficas y de video	590,842	0	590,842
52900	Otro mobiliario y equipo educacional y recreativo	0	0	0
<b>53000</b>	<b>EQUIPO E INSTRUMENTAL MÉDICO Y DE LABORATORIO</b>	<b>825,399</b>	<b>0</b>	<b>825,399</b>
53100	Equipo médico y de laboratorio	821,399	0	821,399
53200	Instrumental médico y de laboratorio	4,000	0	4,000
<b>54000</b>	<b>VEHÍCULOS Y EQUIPO DE TRANSPORTE</b>	<b>40,648,698</b>	<b>0</b>	<b>40,648,698</b>
54100	Vehículos y equipo terrestre	40,635,792	0	40,635,792
54200	Carrocerías y remolques	12,906	0	12,906
54300	Equipo aeroespacial	0	0	0
54400	Equipo ferroviario	0	0	0
54500	Embarcaciones	0	0	0
54900	Otros equipos de transporte	0	0	0
<b>55000</b>	<b>EQUIPO DE DEFENSA Y SEGURIDAD</b>	<b>6,162,409</b>	<b>0</b>	<b>6,162,409</b>
55100	Equipo de defensa y seguridad	6,162,409	0	6,162,409
<b>56000</b>	<b>MAQUINARIA, OTROS EQUIPOS Y HERRAMIENTAS</b>	<b>17,768,726</b>	<b>0</b>	<b>17,768,726</b>
56100	Maquinaria y equipo agropecuario	0	0	0
56200	Maquinaria y equipo industrial	341,905	0	341,905
56300	Maquinaria y equipo de construcción	0	0	0
56400	Sistemas de aire acondicionado, calefacción y de refrigeración industrial y comercial	424,677	0	424,677
56500	Equipo de comunicación y telecomunicación	16,474,696	0	16,474,696
56600	Equipos de generación eléctrica, aparatos y accesorios eléctricos	98,248	0	98,248
56700	Herramientas y máquinas-herramienta	0	0	0
56900	Otros equipos	429,200	0	429,200
<b>57000</b>	<b>ACTIVOS BIOLÓGICOS</b>	<b>0</b>	<b>0</b>	<b>0</b>
57100	Bovinos	0	0	0
57200	Porcinos	0	0	0
57300	Aves	0	0	0
57400	Ovinos y caprinos	0	0	0
57500	Peces y acuicultura	0	0	0
57600	Equinos	0	0	0
57700	Especies menores y de zoológico	0	0	0

**Tabla 93. Clasificación por Objeto del Gasto  
(Tercer Nivel)**

<b>Capítulo</b>	<b>Concepto</b>	<b>Gasto Programable</b>	<b>Gasto No Programable</b>	<b>Asignación Presupuestal</b>
57800	Árboles y plantas	0	0	0
57900	Otros activos biológicos	0	0	0
<b>58000</b>	<b>BIENES INMUEBLES</b>	<b>0</b>	<b>0</b>	<b>0</b>
58100	Terrenos	0	0	0
58200	Viviendas	0	0	0
58300	Edificios no residenciales	0	0	0
58900	Otros bienes inmuebles	0	0	0
<b>59000</b>	<b>ACTIVOS INTANGIBLES</b>	<b>4,791,529</b>	<b>0</b>	<b>4,791,529</b>
59100	Software	3,776,985	0	3,776,985
59200	Patentes	0	0	0
59300	Marcas	0	0	0
59400	Derechos	0	0	0
59500	Concesiones	0	0	0
59600	Franquicias	0	0	0
59700	Licencias informáticas e intelectuales	1,014,544	0	1,014,544
59800	Licencias industriales, comerciales y otras	0	0	0
59900	Otros activos intangibles	0	0	0
<b>60000</b>	<b>INVERSION PÚBLICA</b>	<b>41,865,207</b>	<b>0</b>	<b>41,865,207</b>
<b>61000</b>	<b>OBRA PÚBLICA EN BIENES DE DOMINIO PÚBLICO</b>	<b>41,865,207</b>	<b>0</b>	<b>41,865,207</b>
61100	Edificación habitacional	0	0	0
61200	Edificación no habitacional	41,865,207	0	41,865,207
61300	Construcción de obras para el abastecimiento de agua, petróleo, gas, electricidad y telecomunicaciones	0	0	0
61400	División de terrenos y construcción de obras de urbanización	0	0	0
61500	Construcción de vías de comunicación	0	0	0
61600	Otras construcciones de ingeniería civil u obra pesada	0	0	0
61700	Instalaciones y equipamiento en construcciones	0	0	0
61900	Trabajos de acabados en edificaciones y otros trabajos especializados	0	0	0
<b>62000</b>	<b>OBRA PÚBLICA EN BIENES PROPIOS</b>	<b>0</b>	<b>0</b>	<b>0</b>
62100	Edificación habitacional	0	0	0
62200	Edificación no habitacional	0	0	0
62300	Construcción de obras para el abastecimiento de agua, petróleo, gas, electricidad y telecomunicaciones	0	0	0
62400	División de terrenos y construcción de obras de urbanización	0	0	0
62500	Construcción de vías de comunicación	0	0	0
62600	Otras construcciones de ingeniería civil u obra pesada	0	0	0
62700	Instalaciones y equipamiento en construcciones	0	0	0
62900	Trabajos de acabados en edificaciones y otros trabajos especializados	0	0	0
<b>63000</b>	<b>PROYECTOS PRODUCTIVOS Y ACCIONES DE FOMENTO</b>	<b>0</b>	<b>0</b>	<b>0</b>
63100	Estudios, formulación y evaluación de proyectos productivos no incluidos en conceptos anteriores de este capítulo	0	0	0
63200	Ejecución de proyectos productivos no incluidos en conceptos anteriores de este capítulo	0	0	0
<b>70000</b>	<b>INVERSIONES FINANCIERAS Y OTRAS PROVISIONES</b>	<b>2,691,623</b>	<b>1,800,000</b>	<b>4,491,623</b>
<b>71000</b>	<b>INVERSIONES PARA EL FOMENTO DE ACTIVIDADES PRODUCTIVAS</b>	<b>0</b>	<b>0</b>	<b>0</b>

**Tabla 93. Clasificación por Objeto del Gasto  
(Tercer Nivel)**

<b>Capítulo</b>	<b>Concepto</b>	<b>Gasto Programable</b>	<b>Gasto No Programable</b>	<b>Asignación Presupuestal</b>
71100	Créditos otorgados por entidades federativas y municipios al sector social y privado para el fomento de actividades productivas	0	0	0
71200	Créditos otorgados por las entidades federativas a municipios para el fomento de actividades productivas	0	0	0
<b>72000</b>	<b>ACCIONES Y PARTICIPACIONES DE CAPITAL</b>	<b>0</b>	<b>0</b>	<b>0</b>
72100	Acciones y participaciones de capital en entidades paraestatales no empresariales y no financieras con fines de política económica	0	0	0
72200	Acciones y participaciones de capital en entidades paraestatales empresariales y no financieras con fines de política económica	0	0	0
72300	Acciones y participaciones de capital en instituciones paraestatales públicas financieras con fines de política económica	0	0	0
72400	Acciones y participaciones de capital en el sector privado con fines de política económica	0	0	0
72500	Acciones y participaciones de capital en organismos internacionales con fines de política económica	0	0	0
72600	Acciones y participaciones de capital en el sector externo con fines de política económica	0	0	0
72700	Acciones y participaciones de capital en el sector público con fines de gestión de liquidez	0	0	0
72800	Acciones y participaciones de capital en el sector privado con fines de gestión de liquidez	0	0	0
72900	Acciones y participaciones de capital en el sector externo con fines de gestión de liquidez	0	0	0
<b>73000</b>	<b>COMPRA DE TITULOS Y VALORES</b>	<b>0</b>	<b>0</b>	<b>0</b>
73100	Bonos	0	0	0
73200	Valores representativos de deuda adquiridos con fines de política económica	0	0	0
73300	Valores representativos de deuda adquiridos con fines de gestión de liquidez	0	0	0
73400	Obligaciones negociables adquiridas con fines de política económica	0	0	0
73500	Obligaciones negociables adquiridas con fines de gestión de liquidez	0	0	0
73900	Otros valores	0	0	0
<b>74000</b>	<b>CONCESION DE PRÉSTAMOS</b>	<b>0</b>	<b>0</b>	<b>0</b>
74100	Concesión de préstamos a entidades paraestatales no empresariales y no financieras con fines de política económica	0	0	0
74200	Concesión de préstamos a entidades paraestatales empresariales y no financieras con fines de política económica	0	0	0
74300	Concesión de préstamos a instituciones paraestatales públicas financieras con fines de política económica	0	0	0
74400	Concesión de préstamos a entidades federativas y municipios con fines de política económica	0	0	0
74500	Concesión de préstamos al sector privado con fines de política económica	0	0	0
74600	Concesión de préstamos al sector externo con fines de política económica	0	0	0
74700	Concesión de préstamos al sector público con fines de gestión de liquidez	0	0	0
74800	Concesión de préstamos al sector privado con fines de gestión de liquidez	0	0	0
74900	Concesión de préstamos al sector externo con fines de gestión de liquidez	0	0	0

**Tabla 93. Clasificación por Objeto del Gasto  
(Tercer Nivel)**

Capítulo	Concepto	Gasto Programable	Gasto No Programable	Asignación Presupuestal
<b>75000</b>	<b>INVERSIONES EN FIDEICOMISOS, MANDATOS Y OTROS ANALOGOS</b>	<b>0</b>	<b>0</b>	<b>0</b>
75100	Inversiones en fideicomisos del Poder Ejecutivo	0	0	0
75200	Inversiones en fideicomisos del Poder Legislativo	0	0	0
75300	Inversiones en fideicomisos del Poder Judicial	0	0	0
75400	Inversiones en fideicomisos públicos no empresariales y no financieros	0	0	0
75500	Inversiones en fideicomisos públicos empresariales y no financieros	0	0	0
75600	Inversiones en fideicomisos públicos financieros	0	0	0
75700	Inversiones en fideicomisos de entidades federativas	0	0	0
75800	Inversiones en fideicomisos de municipios	0	0	0
75900	Otras inversiones en fideicomisos	0	0	0
<b>76000</b>	<b>OTRAS INVERSIONES FINANCIERAS</b>	<b>0</b>	<b>0</b>	<b>0</b>
76100	Depósitos a largo plazo en moneda nacional	0	0	0
76200	Depósitos a largo plazo en moneda extranjera	0	0	0
<b>79000</b>	<b>PROVISIONES PARA CONTINGENCIAS Y OTRAS EROGACIONES ESPECIALES</b>	<b>2,691,623</b>	<b>1,800,000</b>	<b>4,491,623</b>
79100	Contingencias por fenómenos naturales	2,691,623	0	2,691,623
79200	Contingencias socioeconómicas	0	0	0
79900	Otras erogaciones especiales	0	1,800,000	1,800,000
<b>80000</b>	<b>PARTICIPACIONES Y APORTACIONES</b>	<b>0</b>	<b>2,443,019,610</b>	<b>2,443,019,610</b>
<b>81000</b>	<b>PARTICIPACIONES</b>	<b>0</b>	<b>1,641,742,233</b>	<b>1,641,742,233</b>
81100	Fondo general de participaciones	0	933,365,506	933,365,506
81200	Fondo de fomento municipal	0	331,643,924	331,643,924
81300	Participaciones de las entidades federativas a los municipios	0	376,732,803	376,732,803
81400	Otros conceptos participables de la Federación a entidades federativas	0	0	0
81500	Otros conceptos participables de la Federación a municipios	0	0	0
81600	Convenios de colaboración administrativa	0	0	0
<b>83000</b>	<b>APORTACIONES</b>	<b>0</b>	<b>801,277,377</b>	<b>801,277,377</b>
83100	Aportaciones de la Federación a las entidades federativas	0	0	0
83200	Aportaciones de la Federación a municipios	0	801,277,377	801,277,377
83300	Aportaciones de las entidades federativas a los municipios	0	0	0
83400	Aportaciones previstas en leyes y decretos al sistema de protección social	0	0	0
83500	Aportaciones previstas en leyes y decretos compensatorias a entidades federativas y municipios	0	0	0
<b>85000</b>	<b>CONVENIOS</b>	<b>0</b>	<b>0</b>	<b>0</b>
85100	Convenios de reasignación	0	0	0
85200	Convenios de descentralización	0	0	0
85300	Otros convenios	0	0	0
<b>90000</b>	<b>DEUDA PÚBLICA</b>	<b>0</b>	<b>677,827,113</b>	<b>677,827,113</b>
<b>91000</b>	<b>AMORTIZACION DE LA DEUDA PÚBLICA</b>	<b>0</b>	<b>461,855,137</b>	<b>461,855,137</b>
91100	Amortización de la deuda interna con instituciones de crédito	0	461,855,137	461,855,137
91200	Amortización de la deuda interna por emisión de títulos y valores	0	0	0
91300	Amortización de arrendamientos financieros nacionales	0	0	0
91400	Amortización de la deuda externa con instituciones de crédito	0	0	0

**Tabla 93. Clasificación por Objeto del Gasto  
(Tercer Nivel)**

Capítulo	Concepto	Gasto Programable	Gasto No Programable	Asignación Presupuestal
91500	Amortización de deuda externa con organismos financieros internacionales	0	0	0
91600	Amortización de la deuda bilateral	0	0	0
91700	Amortización de la deuda externa por emisión de títulos y valores	0	0	0
91800	Amortización de arrendamientos financieros internacionales	0	0	0
<b>92000</b>	<b>INTERESES DE LA DEUDA PÚBLICA</b>	<b>0</b>	<b>196,668,189</b>	<b>196,668,189</b>
92100	Intereses de la deuda interna con instituciones de crédito	0	196,668,189	196,668,189
92200	Intereses derivados de la colocación de títulos y valores	0	0	0
92300	Intereses por arrendamientos financieros nacionales	0	0	0
92400	Intereses de la deuda externa con instituciones de crédito	0	0	0
92500	Intereses de la deuda con organismos financieros internacionales	0	0	0
92600	Intereses de la deuda bilateral	0	0	0
92700	Intereses derivados de la colocación de títulos y valores en el exterior	0	0	0
92800	Intereses por arrendamientos financieros internacionales	0	0	0
<b>93000</b>	<b>COMISIONES DE LA DEUDA PÚBLICA</b>	<b>0</b>	<b>0</b>	<b>0</b>
93100	Comisiones de la deuda pública interna	0	0	0
93200	Comisiones de la deuda pública externa	0	0	0
<b>94000</b>	<b>GASTOS DE LA DEUDA PÚBLICA</b>	<b>0</b>	<b>2,400,000</b>	<b>2,400,000</b>
94100	Gastos de la deuda pública interna	0	2,400,000	2,400,000
94200	Gastos de la deuda pública externa	0	0	0
<b>95000</b>	<b>COSTO POR COBERTURAS</b>	<b>0</b>	<b>0</b>	<b>0</b>
95100	Costos por coberturas	0	0	0
<b>96000</b>	<b>APOYOS FINANCIEROS</b>	<b>0</b>	<b>0</b>	<b>0</b>
96100	Apoyos a intermediarios financieros	0	0	0
96200	Apoyos a ahorradores y deudores del Sistema Financiero Nacional	0	0	0
<b>99000</b>	<b>ADEUDOS DE EJERCICIOS FISCALES ANTERIORES (ADEFAS)</b>	<b>0</b>	<b>16,903,787</b>	<b>16,903,787</b>
99100	ADEFAS	0	16,903,787	16,903,787
	<b>Total</b>	<b>13,035,942,894</b>	<b>4,510,125,106</b>	<b>17,546,068,000</b>

- II. La **Clasificación Administrativa**, desglosando únicamente la estructura del sector público de la Entidad Federativa y a nivel del Quinto Dígito, es la siguiente:

**Tabla 94. Clasificación Administrativa  
(Quinto Dígito)**

Clave	Concepto	Gasto Programable	Gasto No Programable	Asignación Presupuestal
<b>20000</b>	<b>Sector Público de las Entidades Federativas</b>	<b>13,035,942,894</b>	<b>4,510,125,106</b>	<b>17,546,068,000</b>
<b>21000</b>	<b>Sector Público No Financiero</b>	<b>13,035,942,894</b>	<b>4,510,125,106</b>	<b>17,546,068,000</b>
<b>21100</b>	<b>Gobierno General Estatal o del Distrito Federal</b>	<b>13,035,942,894</b>	<b>4,510,125,106</b>	<b>17,546,068,000</b>
<b>21110</b>	<b>Gobierno del Estado de Colima</b>	<b>7,602,765,132</b>	<b>4,385,059,586</b>	<b>11,987,824,718</b>
21111	Poder Ejecutivo	6,565,667,205	4,385,059,586	10,950,726,791
21112	Poder Legislativo	115,000,000	0	115,000,000
21113	Poder Judicial	230,880,000	0	230,880,000
21114	Órganos Autónomos del Estado	691,217,927	0	691,217,927

**Tabla 94. Clasificación Administrativa  
(Quinto Dígito)**

Clave	Concepto	Gasto Programable	Gasto No Programable	Asignación Presupuestal
<b>21120</b>	<b>Entidades Paraestatales y Fideicomisos No Empresariales y No Financieros</b>	<b>5,280,718,038</b>	<b>2,096,400</b>	<b>5,282,814,438</b>
21122	Transferencias internas otorgadas a entidades paraestatales no empresariales y no financieras	5,220,389,588	0	5,220,389,588
21123	Transferencias internas otorgadas a fideicomisos públicos financieros	60,328,450	2,096,400	62,424,850
<b>21130</b>	<b>Instituciones Públicas de Seguridad Social</b>	<b>152,459,724</b>	<b>122,969,120</b>	<b>275,428,844</b>
21130	Instituciones Públicas de Seguridad Social	152,459,724	122,969,120	275,428,844

III. La **Clasificación Funcional del Gasto**, desglosada a Tercer Nivel, es la siguiente:

**Tabla 95. Clasificación Funcional del Gasto  
(Tercer Nivel)**

Concepto	Gasto Programable	Gasto No Programable	Asignación Presupuestal
<b>1. GOBIERNO</b>	<b>2,752,717,589</b>	<b>124,769,120</b>	<b>2,877,486,709</b>
<b>1.1 LEGISLACIÓN</b>	<b>153,000,000</b>	<b>0</b>	<b>153,000,000</b>
1.1.1 Legislación	115,000,000	0	115,000,000
1.1.2 Fiscalización	38,000,000	0	38,000,000
<b>1.2 JUSTICIA</b>	<b>912,787,742</b>	<b>0</b>	<b>912,787,742</b>
1.2.1 Impartición de Justicia	281,991,829	0	281,991,829
1.2.2 Procuración de Justicia	443,034,918	0	443,034,918
1.2.3 Reclusión y Readaptación Social	174,760,995	0	174,760,995
1.2.4 Derechos Humanos	13,000,000	0	13,000,000
<b>1.3 COORDINACIÓN DE LA POLÍTICA DE GOBIERNO</b>	<b>365,355,938</b>	<b>0</b>	<b>365,355,938</b>
1.3.1 Presidencia / Gubernatura	97,904,759	0	97,904,759
1.3.2 Política Interior	46,912,629	0	46,912,629
1.3.3 Preservación y Cuidado del Patrimonio Público	0	0	0
1.3.4 Función Pública	22,734,451	0	22,734,451
1.3.5 Asuntos Jurídicos	39,759,036	0	39,759,036
1.3.6 Organización de Procesos Electorales	132,571,180	0	132,571,180
1.3.7 Población	0	0	0
1.3.8 Territorio	0	0	0
1.3.9 Otros	25,473,883	0	25,473,883
<b>1.4 RELACIONES EXTERIORES</b>	<b>2,678,728</b>	<b>0</b>	<b>2,678,728</b>
1.4.1 Relaciones Exteriores	2,678,728	0	2,678,728
<b>1.5 ASUNTOS FINANCIEROS Y HACENDARIOS</b>	<b>159,992,166</b>	<b>124,769,120</b>	<b>284,761,286</b>
1.5.1 Asuntos Financieros	33,056,779	0	33,056,779
1.5.2 Asuntos Hacendarios	126,935,387	124,769,120	251,704,507
<b>1.6 SEGURIDAD NACIONAL</b>	<b>0</b>	<b>0</b>	<b>0</b>
1.6.1 Defensa	0	0	0
1.6.2 Marina	0	0	0
1.6.3 Inteligencia para la Preservación de la Seguridad Nacional	0	0	0
<b>1.7 ASUNTOS DE ORDEN PÚBLICO Y DE SEGURIDAD INTERIOR</b>	<b>820,648,120</b>	<b>0</b>	<b>820,648,120</b>
1.7.1 Policía	421,439,244	0	421,439,244
1.7.2 Protección Civil	41,986,830	0	41,986,830
1.7.3 Otros Asuntos de Orden Público y Seguridad	16,127,249	0	16,127,249
1.7.4 Sistema Nacional de Seguridad Pública	341,094,797	0	341,094,797

**Tabla 95. Clasificación Funcional del Gasto  
(Tercer Nivel)**

<b>Concepto</b>	<b>Gasto Programable</b>	<b>Gasto No Programable</b>	<b>Asignación Presupuestal</b>
<b>1.8 OTROS SERVICIOS GENERALES</b>	<b>338,254,895</b>	<b>0</b>	<b>338,254,895</b>
1.8.1 Servicios Registrales, Administrativos y Patrimoniales	36,086,238	0	36,086,238
1.8.2 Servicios Estadísticos	0	0	0
1.8.3 Servicios de Comunicación y Medios	0	0	0
1.8.4 Acceso a la Información Pública Gubernamental	13,500,000	0	13,500,000
1.8.5 Otros	288,668,657	0	288,668,657
<b>3. 2. DESARROLLO SOCIAL</b>	<b>10,046,059,629</b>	<b>1,262,412,863</b>	<b>11,308,472,492</b>
<b>2.1. PROTECCIÓN AMBIENTAL</b>	<b>18,973,586</b>	<b>500,000</b>	<b>19,473,586</b>
2.1.1 Ordenación de Desechos	0	0	0
2.1.2 Administración del Agua	3,000,000	0	3,000,000
2.1.3 Ordenación de Aguas Residuales, Drenaje y Alcantarillado	3,000,000	0	3,000,000
2.1.4 Reducción de la Contaminación	0	0	0
2.1.5 Protección de la Diversidad Biológica y del Paisaje	15,000	500,000	515,000
2.1.6 Otros de Protección Ambiental	12,958,586	0	12,958,586
<b>2.2. VIVIENDA Y SERVICIOS A LA COMUNIDAD</b>	<b>119,666,913</b>	<b>0</b>	<b>119,666,913</b>
2.2.1 Urbanización	55,754,435	0	55,754,435
2.2.2 Desarrollo Comunitario	4,000,000	0	4,000,000
2.2.3 Abastecimiento de Agua	18,047,271	0	18,047,271
2.2.4 Alumbrado Público	0	0	0
2.2.5 Vivienda	41,865,207	0	41,865,207
2.2.6 Servicios Comunales	0	0	0
2.2.7 Desarrollo Regional	0	0	0
<b>2.3. SALUD</b>	<b>2,052,547,195</b>	<b>0</b>	<b>2,052,547,195</b>
2.3.1 Prestación de Servicios de Salud a la Comunidad	828,371,660	0	828,371,660
2.3.2 Prestación de Servicios de Salud a la Persona	357,532,770	0	357,532,770
2.3.3 Generación de Recursos para la Salud	106,377,813	0	106,377,813
2.3.4 Rectoría del Sistema de Salud	299,054,552	0	299,054,552
2.3.5 Protección Social en Salud	461,210,400	0	461,210,400
<b>2.4. RECREACION, CULTURA Y OTRAS MANIFESTACIONES SOCIALES</b>	<b>176,522,221</b>	<b>0</b>	<b>176,522,221</b>
2.4.1 Deporte y Recreación	59,219,164	0	59,219,164
2.4.2 Cultura	93,368,502	0	93,368,502
2.4.3 Radio, Televisión y Editoriales	23,784,555	0	23,784,555
2.4.4 Asuntos Religiosos y Otras Manifestaciones Sociales	150,000	0	150,000
<b>2.5. EDUCACIÓN</b>	<b>7,242,240,684</b>	<b>0</b>	<b>7,242,240,684</b>
2.5.1 Educación Básica	3,986,716,812	0	3,986,716,812
2.5.2 Educación Media Superior	163,861,343	0	163,861,343
2.5.3 Educación Superior	2,249,479,970	0	2,249,479,970
2.5.4 Posgrado	0	0	0
2.5.5 Educación para Adultos	39,000,000	0	39,000,000
2.5.6 Otros Servicios Educativos y Actividades Inherentes	803,182,559	0	803,182,559
<b>2.6. PROTECCIÓN SOCIAL</b>	<b>367,223,505</b>	<b>1,026,566,792</b>	<b>1,393,790,297</b>
2.6.1 Enfermedad e Incapacidad	0	0	0
2.6.2 Edad Avanzada	36,929,327	1,008,549,890	1,045,479,217
2.6.3 Familia e Hijos	1,000,000	0	1,000,000
2.6.4 Desempleo	0	0	0
2.6.5 Alimentación y Nutrición	2,000,000	0	2,000,000
2.6.6 Apoyo Social para la Vivienda	0	0	0
2.6.7 Indígenas	0	0	0

**Tabla 95. Clasificación Funcional del Gasto  
(Tercer Nivel)**

<b>Concepto</b>	<b>Gasto Programable</b>	<b>Gasto No Programable</b>	<b>Asignación Presupuestal</b>
2.6.8 Otros Grupos Vulnerables	324,444,178	0	324,444,178
2.6.9 Otros de Seguridad Social y Asistencia Social	2,850,000	18,016,902	20,866,902
<b>2.7. OTROS ASUNTOS SOCIALES</b>	<b>68,885,525</b>	<b>235,346,071</b>	<b>304,231,596</b>
2.7.1 Otros Asuntos Sociales	68,885,525	235,346,071	304,231,596
<b>3. DESARROLLO ECONÓMICO</b>	<b>237,165,676</b>	<b>0</b>	<b>237,165,676</b>
<b>3.1. ASUNTOS ECONÓMICOS, COMERCIALES Y LABORALES EN GENERAL</b>	<b>98,925,897</b>	<b>0</b>	<b>98,925,897</b>
3.1.1 Asuntos Económicos y Comerciales en General	67,226,791	0	67,226,791
3.1.2 Asuntos Laborales Generales	31,699,106	0	31,699,106
<b>3.2. AGROPECUARIA, SILVICULTURA, PESCA Y CAZA</b>	<b>75,865,120</b>	<b>0</b>	<b>75,865,120</b>
3.2.1 Agropecuaria	61,715,120	0	61,715,120
3.2.2 Silvicultura	3,200,000	0	3,200,000
3.2.3 Acuicultura, Pesca y Caza	0	0	0
3.2.4 Agroindustrial	0	0	0
3.2.5 Hidroagrícola	10,950,000	0	10,950,000
3.2.6 Apoyo Financiero a la Banca y Seguro Agropecuario	0	0	0
<b>3.3. COMBUSTIBLES Y ENERGÍA</b>	<b>0</b>	<b>0</b>	<b>0</b>
3.3.1 Carbón y Otros Combustibles Minerales Sólidos	0	0	0
3.3.2 Petróleo y Gas Natural (Hidrocarburos)	0	0	0
3.3.3 Combustibles Nucleares	0	0	0
3.3.4 Otros Combustibles	0	0	0
3.3.5 Electricidad	0	0	0
3.3.6 Energía no Eléctrica	0	0	0
<b>3.4. MINERÍA, MANUFACTURAS Y CONSTRUCCIÓN</b>	<b>0</b>	<b>0</b>	<b>0</b>
3.4.1 Extracción de Recursos Minerales Excepto los Combustibles Minerales	0	0	0
3.4.2 Manufacturas	0	0	0
3.4.3 Construcción	0	0	0
<b>3.5. TRANSPORTE</b>	<b>0</b>	<b>0</b>	<b>0</b>
3.5.1 Transporte por Carretera	0	0	0
3.5.2 Transporte por Agua y Puertos	0	0	0
3.5.3 Transporte por Ferrocarril	0	0	0
3.5.4 Transporte Aéreo	0	0	0
3.5.5 Transporte por Oleoductos y Gasoductos y Otros Sistemas de Transporte	0	0	0
3.5.6 Otros Relacionados con Transporte	0	0	0
<b>3.6. COMUNICACIONES</b>	<b>0</b>	<b>0</b>	<b>0</b>
3.6.1 Comunicaciones	0	0	0
<b>3.7. TURISMO</b>	<b>42,035,307</b>	<b>0</b>	<b>42,035,307</b>
3.7.1 Turismo	42,035,307	0	42,035,307
3.7.2 Hoteles y Restaurantes	0	0	0
<b>3.8. CIENCIA, TECNOLOGÍA E INNOVACIÓN</b>	<b>20,339,352</b>	<b>0</b>	<b>20,339,352</b>
3.8.1 Investigación Científica	0	0	0
3.8.2 Desarrollo Tecnológico	20,339,352	0	20,339,352
3.8.3 Servicios Científicos y Tecnológicos	0	0	0
3.8.4 Innovación	0	0	0
<b>3.9. OTRAS INDUSTRIAS Y OTROS ASUNTOS ECONÓMICOS</b>	<b>0</b>	<b>0</b>	<b>0</b>
3.9.1 Comercio, Distribución, Almacenamiento y Depósito	0	0	0



**Tabla 95. Clasificación Funcional del Gasto  
(Tercer Nivel)**

Concepto	Gasto Programable	Gasto No Programable	Asignación Presupuestal
3.9.2 Otras Industrias	0	0	0
3.9.3 Otros Asuntos Económicos	0	0	0
<b>4. OTRAS NO CLASIFICADAS EN FUNCIONES ANTERIORES</b>	<b>0</b>	<b>3,122,943,123</b>	<b>3,122,943,123</b>
<b>4.1. TRANSACCIONES DE LA DEUDA PÚBLICA / COSTO FINANCIERO DE LA DEUDA</b>	<b>0</b>	<b>663,019,726</b>	<b>663,019,726</b>
4.1.1 Deuda Pública Interna	0	663,019,726	663,019,726
4.1.2 Deuda Pública Externa	0	0	0
<b>4.2. TRANSFERENCIAS, PARTICIPACIONES Y APORTACIONES ENTRE DIFERENTES NIVELES Y ÓRDENES DE GOBIERNO</b>	<b>0</b>	<b>2,443,019,610</b>	<b>2,443,019,610</b>
4.2.1 Transferencias entre Diferentes Niveles y Órdenes de Gobierno	0	3,092,424	3,092,424
4.2.2 Participaciones entre Diferentes Niveles y Órdenes de Gobierno	0	1,638,649,809	1,638,649,809
4.2.3 Aportaciones entre Diferentes Niveles y Órdenes de Gobierno	0	801,277,377	801,277,377
<b>4.3. SANEAMIENTO DEL SISTEMA FINANCIERO</b>	<b>0</b>	<b>0</b>	<b>0</b>
4.3.1 Saneamiento del Sistema Financiero	0	0	0
4.3.2 Apoyos IPAB	0	0	0
4.3.3 Banca de Desarrollo	0	0	0
4.3.4 Apoyo a los Programas de Reestructura en Unidades de Inversión (UDIS)	0	0	0
<b>4.4. ADEUDOS DE EJERCICIOS FISCALES ANTERIORES</b>	<b>0</b>	<b>16,903,787</b>	<b>16,903,787</b>
4.4.1 Adeudos de Ejercicios Fiscales Anteriores	0	16,903,787	16,903,787
<b>Total</b>	<b>13,035,942,894</b>	<b>4,510,125,106</b>	<b>17,546,068,000</b>

IV. La Clasificación por Fuentes de Financiamiento, es la siguiente:

**Tabla 96. Clasificación por Fuentes de Financiamiento**

No.	Concepto	Gasto Programable	Gasto No Programable	Asignación Presupuestal
<b>1</b>	<b>No Etiquetado</b>	<b>4,778,041,901</b>	<b>3,420,767,957</b>	<b>8,198,809,858</b>
11.	Recursos Fiscales	1,940,949,315	248,689,616	2,189,638,931
12.	Financiamientos Internos	0	0	0
13.	Financiamientos Externos	0	0	0
14.	Ingresos Propios	0	0	0
15.	Recursos Federales	2,837,092,586	3,172,078,341	6,009,170,927
16.	Recursos Estatales	0	0	0
17.	Otros Recursos de Libre Disposición	0	0	0
<b>2</b>	<b>Etiquetado</b>	<b>8,257,900,993</b>	<b>1,089,357,149</b>	<b>9,347,258,142</b>
25.	Recursos Federales	8,257,900,993	1,089,357,149	9,347,258,142
26.	Recursos Estatales	0	0	0
27.	Otros Recursos de Transferencias Federales Etiquetadas	0	0	0
	<b>Total</b>	<b>13,035,942,894</b>	<b>4,510,125,106</b>	<b>17,546,068,000</b>

V. La Clasificación por Tipo de Gasto, es la siguiente:

**Tabla 97. Clasificación por Tipo de Gasto**

No.	Categorías	Gasto Programable	Gasto No Programable	Asignación Presupuestal
1	Gasto Corriente	12,904,968,077	378,928,493	13,256,896,570
2	Gasto de Capital	130,974,817	1,800,000	132,774,817
3	Amortización de la Deuda y Disminución de Pasivos	0	677,827,113	677,827,113
4	Pensiones y Jubilaciones	0	1,008,549,890	1,035,549,890
5	Participaciones	0	2,443,019,610	2,443,019,610
	<b>Total</b>	<b>13,035,942,894</b>	<b>4,510,125,106</b>	<b>17,546,068,000</b>

VI. La **Clasificación Programática**, es la siguiente:

**Tabla 98. Clasificación Programática (Tipología General)**

Programas Presupuestarios	Clave	Gasto Programable	Gasto No Programable	Asignación Presupuestal
<b>Subsidios: Sector Social y Privado o Entidades Federativas y Municipios</b>				
Sujetos a Reglas de Operación	<b>S</b>	23,653,282	0	23,653,282
Otros Subsidios	<b>U</b>	34,586,238	253,862,973	288,449,211
<b>Desempeño de las Funciones</b>				
Prestación de Servicios Públicos	<b>E</b>	9,638,963,950	1,800,000	9,640,763,950
Provisión de Bienes Públicos	<b>B</b>			
Planeación, Seguimiento y Evaluación de Políticas Públicas	<b>P</b>	282,595,857	0	282,595,857
Promoción y Fomento	<b>F</b>	124,636,596	0	124,636,596
Regulación y Supervisión	<b>G</b>	46,350,887	0	46,350,887
Funciones de las Fuerzas Armadas (Únicamente Gobierno Federal)	<b>A</b>	0	0	0
Específicos	<b>R</b>	0	0	0
Proyectos de Inversión	<b>K</b>	170,195,739	0	170,195,739
<b>Administrativos y de Apoyo</b>				
Apoyo al Proceso Presupuestario y para Mejorar la Eficiencia Institucional	<b>M</b>	149,976,928	0	149,976,928
Apoyo a la Función Pública y al Mejoramiento de la Gestión	<b>O</b>	217,775,537	0	217,775,537
Operaciones Ajenas	<b>W</b>	0	0	0
<b>Compromisos</b>				
Obligaciones de Cumplimiento de Resolución Jurisdiccional	<b>L</b>	35,442,503	0	35,442,503
Desastres Naturales	<b>N</b>	32,725,650	0	32,725,650
<b>Obligaciones</b>				0
Pensiones y Jubilaciones	<b>J</b>	0	1,008,549,890	1,008,549,890
Aportaciones a la Seguridad Social	<b>T</b>	26,448,000	122,969,120	149,417,120
Aportaciones a Fondos de Estabilización	<b>Y</b>	0	0	0
Aportaciones a Fondos de Inversión y Reestructura de Pensiones	<b>Z</b>	0	0	0
<b>Programas de Gasto Federalizado (Gobierno Federal)</b>				0
<b>Gasto Federalizado</b>	<b>I</b>	2,252,591,727	821,613,195	3,074,204,922
Participaciones a Entidades Federativas y Municipios	<b>C</b>	0	1,621,406,415	1,621,406,415
Costo financiero, Deuda o Apoyos a Deudores y Ahorradores de la Banca	<b>D</b>	0	663,019,726	663,019,726
Adeudos de Ejercicios Fiscales Anteriores	<b>H</b>	0	16,903,787	16,903,787
<b>Total</b>		<b>13,035,942,894</b>	<b>4,510,125,106</b>	<b>17,546,068,000</b>

## **TITULO SEXTO RESPONSABILIDADES Y SANCIONES**

### **CAPÍTULO ÚNICO RESPONSABILIDADES Y SANCIONES**

**Artículo 101.** Será responsabilidad de los Entes Públicos, de sus Órganos Internos de Control, del Órgano Superior de Auditoría y Fiscalización Gubernamental del Estado y, en general, de toda persona física o moral, pública o privada, sujeta a la aplicación u observancia del presente Decreto, en el ámbito de sus respectivas competencias, cumplir y hacer cumplir sus disposiciones.

**Artículo 102.** Los Titulares de los Ente Públicos, en el ejercicio de sus presupuestos aprobados, sin menoscabo de las responsabilidades y atribuciones que les correspondan, serán directamente responsables de que su aplicación se realice con estricto apego a las leyes correspondientes y a los principios antes mencionados.

Los actos u omisiones que impliquen el incumplimiento a las disposiciones contenidas en el presente Decreto y demás ordenamientos aplicables en materia de presupuesto, gasto público, disciplina financiera, deuda o responsabilidad hacendaria, serán conocidos y sancionados de conformidad con lo previsto en la Ley General de Responsabilidades Administrativas; la Ley de Justicia Administrativa del Estado de Colima; la Ley de Fiscalización Superior y Rendición de Cuentas del Estado de Colima, y demás legislación aplicable.

### **T R A N S I T O R I O S**

**PRIMERO.** El presente Decreto, junto con los anexos que lo componen, entrarán en vigor el día 1º de enero de 2021, previa su publicación en el Periódico Oficial "El Estado de Colima".

**SEGUNDO.** En cumplimiento a lo dispuesto por la Ley General de Contabilidad Gubernamental, el Gobierno del Estado implementará los documentos técnico-normativos que emita el Consejo Nacional de Armonización Contable (CONAC), conforme a los criterios y términos establecidos para ese fin.

**TERCERO.** La información financiera y presupuestal adicional a la contenida en el presente Decreto, así como la demás que se genere durante el ejercicio fiscal 2021, podrá ser consultada en los reportes específicos que para tal efecto difunda la Secretaría de Planeación y Finanzas en los medios oficiales, incluyendo los medios electrónicos.

**CUARTO.** Las Organizaciones de la Sociedad Civil legalmente constituidas que recibieron recursos o fondos públicos con cargo al Presupuesto de Egresos del Estado de Colima para el Ejercicio Fiscal 2020, deberán cumplir con lo señalado en la Ley de Fomento a las Organizaciones de la Sociedad Civil del Estado de Colima.

Las Organizaciones de la Sociedad Civil legalmente constituidas podrán recibir recursos o fondos públicos con cargo al Presupuesto de Egresos del Estado de Colima para el Ejercicio Fiscal 2021, siempre y cuando cumplan con lo dispuesto en la Ley de Fomento a las Organizaciones de la Sociedad Civil del Estado de Colima, y los ordenamientos que de ésta deriven.

**QUINTO.** La Secretaría de Planeación y Finanzas tendrá 90 días, a partir de la entrada en vigor del presente Decreto, para emitir la Convocatoria donde detalle el procedimiento a seguir para la implementación del Presupuesto Participativo.

**SEXTO.** Si durante el Ejercicio Fiscal 2021 se presente una caída en el Producto Interno Bruto nacional en términos reales, y lo anterior origine una caída en las participaciones federales con respecto a lo aprobado en el Presupuesto de Egresos de la Federación del ejercicio fiscal 2021, y ésta no logre compensarse con los recursos que, en su caso, reciban del Fondo de Estabilización de los Ingresos de las Entidades Federativas en los términos del artículo 19 de la Ley Federal de Presupuesto y Responsabilidad Hacendaria; o cuando sea necesario cubrir el costo de la reconstrucción provocada por los desastres naturales declarados en los términos de la Ley General de Protección Civil, o se tenga la necesidad de prever un costo mayor al 2 por ciento del Gasto no etiquetado observado en el Presupuesto de Egresos del ejercicio fiscal inmediato anterior, derivado de la implementación de ordenamientos jurídicos o medidas de política fiscal que, en ejercicios fiscales posteriores, contribuyan a mejorar ampliamente el Balance presupuestario de recursos disponibles negativo, ya sea porque generen mayores ingresos o menores gastos permanentes; es decir, que el valor presente neto de dicha medida supere ampliamente el costo de la misma en el ejercicio fiscal que se implemente, el Gobierno del Estado de Colima podrá incurrir en un Balance presupuestario de recursos disponibles negativo. El Titular del Poder Ejecutivo, a través de la Secretaría, deberá dar cuenta a la Legislatura local en términos de lo dispuesto por la Ley de Disciplina Financiera de las Entidades Federativas y los Municipios.

**SÉPTIMO.** A fin de estar en posibilidad de financiar y garantizar la sustentabilidad financiera de las Cuentas Institucionales de las Entidades Públicas Patronales Estatales, que son administradas por el Instituto de Pensiones de los Servidores

Públicos del Estado de Colima, y tomando en consideración que las jubilaciones y pensiones autorizadas durante 2019, fueron en un 55% a cargo de las Entidades Públicas Patronales mencionadas, se actualiza la necesidad para el ejercicio fiscal 2021, que la aportación prevista en la tabla detallada en el inciso a) de la fracción II del artículo 60 de la Ley de Pensiones de los Servidores Públicos del Estado de Colima sea en el porcentaje que correspondió al ejercicio fiscal 2020.

**OCTAVO.** Si durante el Ejercicio Fiscal 2021 se constituye el Archivo General del Estado y el Fondo de Apoyo Económico para Archivos; en términos de lo dispuesto en la Ley de Archivos del Estado de Colima, Ley publicada en el Periódico Oficial "El Estado de Colima", Núm. 59, 14 de agosto de 2019; el presupuesto que este Decreto asigna a la Secretaría General de Gobierno podrá ser sujeto a reestructuraciones y adecuaciones con el fin de transferir progresivamente los recursos para el cumplimiento de las obligaciones establecidas en la Ley en comento.

**NOVENO.** Si durante el Ejercicio Fiscal 2021 se constituye la Comisión Ejecutiva Estatal de Atención a Víctimas como organismo público descentralizado a través de una Ley expedida por el Congreso del Estado o de un decreto emanado del Titular del Poder Ejecutivo; el presupuesto que este Decreto asigna a la Secretaría General de Gobierno podrá ser sujeto a reestructuraciones y adecuaciones con el fin de transferir progresivamente los recursos para el cumplimiento de las obligaciones establecidas en Ley o Decreto respectivo.

**DÉCIMO.** Si durante el Ejercicio Fiscal 2021 se constituye el Instituto de Defensoría Pública del Estado de Colima como organismo público descentralizado mediante decreto emanado del Titular del Poder Ejecutivo; el presupuesto que este Decreto asigna a la Consejería Jurídica del Poder Ejecutivo del Estado de Colima, podrá ser sujeto a reestructuraciones y adecuaciones con el fin de transferir progresivamente los recursos para el cumplimiento de las obligaciones establecidas en la Ley en Ley o Decreto respectivo.

**DÉCIMO PRIMERO.** Si durante el Ejercicio Fiscal 2021 inicia operaciones la Policía Auxiliar del Estado de Colima, como organismo público descentralizado; en términos de lo dispuesto en el Decreto por el que se crea la Policía Auxiliar del Estado de Colima, Decreto publicado en el Periódico Oficial "El Estado de Colima", 12 de mayo de 2019; el presupuesto que este Decreto asigna a la Secretaría de Seguridad Pública, podrá ser sujeto a reestructuraciones y adecuaciones con el fin de transferir progresivamente los recursos para el cumplimiento de las obligaciones establecidas en el Decreto respectivo.

El Gobernador del Estado dispondrá se publique, circule y observe.

Dado en el Recinto Oficial del Poder Legislativo, a los 02 dos días del mes de diciembre de 2020 dos mil veinte.

**DIP. ROSALVA FARIÁS LARIOS**  
PRESIDENTA  
Firma.

**DIP. MARÍA GUADALUPE BERVER CORONA**  
SECRETARIA  
Firma.

**DIP. MARTHA ALICIA MEZA OREGÓN**  
SECRETARIA  
Firma.

Por lo tanto, mando se imprima, publique, circule y observe.

Dado en la residencia del Poder Ejecutivo, el día 14 catorce del mes de diciembre del año 2020 dos mil veinte.

Atentamente  
"SUFRAGIO EFECTIVO. NO REELECCIÓN"  
EL GOBERNADOR CONSTITUCIONAL DEL ESTADO LIBRE Y  
SOBERANO DEL COLIMA  
**JOSÉ IGNACIO PERALTA SÁNCHEZ**  
Firma.

EL SECRETARIO GENERAL DE GOBIERNO  
**RUBÉN PÉREZ ANGUIANO**  
Firma.

---

**Anexo 1** Clasificación por Objeto del Gasto a nivel de Capítulo, Concepto, Partida Genérica y Partida Específica.

**Anexo 1.1** Clasificación por Objeto del Gasto, a Cuarto Nivel;

<b>Clasificación por Objeto del Gasto a Nivel Partida Específica</b>		
<b>Partida</b>	<b>Concepto</b>	<b>Asignación Presupuestal</b>
<b>10000</b>	<b>SERVICIOS PERSONALES</b>	<b>2,107,119,517</b>
<b>11000</b>	<b>REMUNERACIONES AL PERSONAL DE CARÁCTER PERMANENTE</b>	<b>665,592,900</b>
<b>11300</b>	<b>Sueldos base al personal permanente</b>	<b>665,592,900</b>
11301	Sueldos	397,671,324
11302	Sobresueldos	267,921,576
<b>12000</b>	<b>REMUNERACIONES AL PERSONAL DE CARÁCTER TRANSITORIO</b>	<b>149,638,956</b>
<b>12100</b>	<b>Honorarios asimilables a salarios</b>	<b>15,352,477</b>
12102	Honorarios asimilados a salarios	15,352,477
<b>12200</b>	<b>Sueldos base al personal eventual</b>	<b>134,286,479</b>
12201	Sueldos al personal eventual	72,562,764
12202	Sobresueldos al personal eventual	47,378,412
12203	Pago de suplencias Burocracia	4,489,428
12204	Pago de suplencias Magisterio	3,499,991
12205	Asignación de apoyo a la docencia	6,355,884
<b>13000</b>	<b>REMUNERACIONES ADICIONALES Y ESPECIALES</b>	<b>516,111,615</b>
<b>13100</b>	<b>Primas por años de servicios efectivos prestados</b>	<b>78,324,704</b>
13101	Quinquenio	56,661,144
13103	Estímulo antigüedad	21,663,560
<b>13200</b>	<b>Primas de vacaciones, dominical y gratificación de fin de año</b>	<b>192,907,039</b>
13201	Prima vacacional	34,500,273
13202	Prima dominical	424,392
13203	Aguinaldo	152,808,742
13204	Estímulo fin de año	5,173,632
<b>13300</b>	<b>Horas extraordinarias</b>	<b>1,969,296</b>
13301	Tiempo extra	1,969,296
<b>13400</b>	<b>Compensaciones</b>	<b>242,910,576</b>
13402	Compensación Fortalecimiento Curricular	1,358,160
13404	Compensación Burocracia	144,535,308
13405	Compensación Magisterio	2,495,604
13406	Compensación provisional compactable	39,696,888
13408	Compensación inspectores de preescolar, primaria y secundaria	43,416
13409	Compensación carrera magisterial	14,005,776

**Clasificación por Objeto del Gasto a Nivel Partida Específica**

<b>Partida</b>	<b>Concepto</b>	<b>Asignación Presupuestal</b>
13410	Compensación temporal compactable	10,677,336
13412	Compensación riesgo profesional	3,506,904
13414	Servicios co-curriculares	15,082,068
13415	Asignación docente	11,509,116
<b>14000</b>	<b>SEGURIDAD SOCIAL</b>	<b>157,181,244</b>
<b>14100</b>	<b>Aportaciones de Seguridad Social</b>	<b>152,459,724</b>
14101	Aportaciones de Seguridad Social	152,459,724
<b>14200</b>	<b>Aportaciones a fondos de vivienda</b>	<b>1,672,752</b>
14201	Aportaciones a fondos de vivienda	1,672,752
<b>14300</b>	<b>Aportaciones al sistema para el retiro</b>	<b>2,629,248</b>
14301	Aportaciones al Sistema de Ahorro para el Retiro (SAR)	2,629,248
<b>14400</b>	<b>Aportaciones para seguros</b>	<b>419,520</b>
14401	Aportaciones para seguros	419,520
<b>15000</b>	<b>OTRAS PRESTACIONES SOCIALES Y ECONÓMICAS</b>	<b>465,852,882</b>
<b>15100</b>	<b>Cuotas para el fondo de ahorro y fondo de trabajo</b>	<b>11,284,932</b>
15101	Aportación del gobierno al fondo de ahorro	11,284,932
<b>15200</b>	<b>Indemnizaciones</b>	<b>5,949,936</b>
15201	Indemnizaciones	5,949,936
<b>15300</b>	<b>Prestaciones y haberes de retiro</b>	<b>2,622,000</b>
15301	Fondo de retiro	2,622,000
<b>15400</b>	<b>Prestaciones contractuales</b>	<b>206,989,232</b>
15401	Apoyo médico	243,891
15402	Prima de Riesgo	13,188,576
15403	Previsión social múltiple	26,998,224
15404	Despensa	55,044,072
15405	Ayuda para renta	24,644,724
15406	Ajuste de calendario	8,678,753
15407	Productividad	78,190,992
<b>15500</b>	<b>Apoyos a la capacitación de los servidores públicos</b>	<b>9,779,945</b>
15501	Apoyo de capacitación	1,942,447
15502	Apoyo para desarrollo y capacitación	361,152
15503	Apoyo para la superación académica	841,774
15504	Becas para Servidores Públicos	3,244,080
15505	Becas para hijos de Servidores Públicos	3,390,492
<b>15900</b>	<b>Otras prestaciones sociales y económicas</b>	<b>229,226,837</b>
15901	Dotación complementaria	36,180
15903	Ayuda para transporte	15,748,020
15905	Día de reyes	589,368
15906	Estímulo sindical	5,219,782

<b>Clasificación por Objeto del Gasto a Nivel Partida Específica</b>		
<b>Partida</b>	<b>Concepto</b>	<b>Asignación Presupuestal</b>
15907	Ayuda adquisición de libros	271,150
15908	Días permisos económicos no disfrutados	8,829,887
15910	Ayuda adquisición de lentes	2,295,193
15911	Ayuda para gastos escolares	2,836,751
15913	Días de descanso obligatorio	370,774
15915	Asignación de actividades culturales	607,732
15916	Día social del maestro	28,648,327
15917	Estímulo Especial	2,541,975
15918	Día social del burócrata	14,499,385
15919	Apoyo para compra de juguetes	2,899,875
15920	Día social del padre	394,416
15921	Día social de la secretaria	56,798
15923	Nivelación	40,269,828
15924	Asignación específica	22,488
15925	Material didáctico	9,138,672
15926	Canasta básica	43,808,859
15927	Día social de las madres	2,177,276
15929	Ayuda servicios a la docencia	1,418,052
15930	Ayuda de apoyo y asistencia	779,028
15932	Apoyo para impresión de tesis	127,905
15933	Estímulo para la feria	4,662,746
15934	Día del trabajador	531,144
15935	Apoyo despensa navideña	218,700
15936	Apoyo Económico	1,388,880
15939	Estimulo Policía Ejemplar	1,100,000
15940	Estímulo por cumpleaños	3,107,099
15941	Día del Policía	900,000
15942	Estímulo Sindicato Nacional de Trabajadores de la Educación	6,388,360
15950	Pago de Seguro de Vida	10,799,942
15952	KIT Incentivos por Resultados Destacados	2,127,144
15953	Idóneos en los Concursos de Oposición	1,788
15954	Nivelación Complementaria	14,413,313
<b>16000</b>	<b>PREVISIONES</b>	<b>62,358,709</b>
<b>16100</b>	<b>Previsiones de carácter laboral, económica y de seguridad social</b>	<b>62,358,709</b>
16101	Previsiones salariales y económicas	62,358,709
<b>17000</b>	<b>PAGO DE ESTÍMULOS A SERVIDORES PÚBLICOS</b>	<b>90,383,211</b>
<b>17100</b>	<b>Estímulos</b>	<b>90,383,211</b>
17103	Licenciatura	2,603,976
17105	Especialidad	5,580
17106	Maestría	227,016

<b>Clasificación por Objeto del Gasto a Nivel Partida Específica</b>		
<b>Partida</b>	<b>Concepto</b>	<b>Asignación Presupuestal</b>
17107	Estímulo personal	58,781,352
17108	Estímulos por productividad, eficiencia y calidad	2,474,568
17109	Puntualidad y asistencia	24,079,927
17110	Estímulo del Día de la Madre o del Padre	2,069,000
17114	Compensación por actuación y productividad	141,792
<b>20000</b>	<b>MATERIALES Y SUMINISTROS</b>	<b>170,380,079</b>
<b>21000</b>	<b>MATERIALES DE ADMINISTRACIÓN, EMISIÓN DE DOCUMENTOS Y ARTÍCULOS OFICIALES</b>	<b>24,177,905</b>
<b>21100</b>	<b>Materiales, útiles y equipos menores de oficina</b>	<b>7,483,395</b>
21101	Materiales, útiles y equipos menores de oficina	7,483,395
<b>21200</b>	<b>Materiales y útiles de impresión y reproducción</b>	<b>1,739,285</b>
21201	Materiales y útiles de impresión	1,721,615
21202	Materiales de fotografía, cinematografía y audiovisuales	14,550
21203	Revelado	3,120
<b>21300</b>	<b>Material estadístico y geográfico</b>	<b>800</b>
21301	Material estadístico y geográfico	800
<b>21400</b>	<b>Materiales, útiles y equipos menores de tecnologías de la información y comunicaciones</b>	<b>1,690,527</b>
21401	Materiales y accesorios menores de equipo de cómputo	1,690,527
<b>21500</b>	<b>Material impreso e información digital</b>	<b>62,700</b>
21501	Libros y revistas	21,800
21502	Suscripciones a periódicos, revistas y medios informativos	40,900
<b>21600</b>	<b>Material de limpieza</b>	<b>4,074,049</b>
21601	Materiales sanitario y de limpieza	4,074,049
<b>21700</b>	<b>Materiales y útiles de enseñanza</b>	<b>633,000</b>
21701	Materiales educativos	633,000
<b>21800</b>	<b>Materiales para el registro e identificación de bienes y personas</b>	<b>8,494,149</b>
21801	Materiales para la conservación de señales de tránsito	100,800
21802	Valores en tránsito	8,393,349
<b>22000</b>	<b>ALIMENTOS Y UTENSILIOS</b>	<b>28,116,400</b>
<b>22100</b>	<b>Productos alimenticios para personas</b>	<b>27,808,930</b>
22101	Alimentos de reclusos	24,841,380
22104	Despensas familiares	395,880
22105	Alimentación de personas en actividades extraordinarias	1,222,346
22106	Gastos menores de alimentos	1,349,324
<b>22200</b>	<b>Productos alimenticios para animales</b>	<b>280,000</b>
22201	Alimentación de animales	280,000
<b>22300</b>	<b>Utensilios para el servicio de alimentación</b>	<b>27,470</b>
22301	Utensilios menores para servicio de alimentación	27,470



<b>Clasificación por Objeto del Gasto a Nivel Partida Específica</b>		
<b>Partida</b>	<b>Concepto</b>	<b>Asignación Presupuestal</b>
<b>23000</b>	<b>MATERIAS PRIMAS Y MATERIALES DE PRODUCCIÓN Y COMERCIALIZACIÓN</b>	<b>97,000</b>
<b>23100</b>	<b>Productos alimenticios, agropecuarios y forestales</b>	<b>46,000</b>
23101	Productos alimenticios, agropecuarios y forestales adquiridos como materia prima	46,000
<b>23700</b>	<b>Productos de cuero, piel, plástico y hule</b>	<b>26,000</b>
23701	Productos de cuero, piel, plástico y hule adquiridos como materia prima	26,000
<b>23900</b>	<b>Otros productos adquiridos como materia prima</b>	<b>25,000</b>
23901	Otros productos adquiridos como materia prima	25,000
<b>24000</b>	<b>MATERIALES Y ARTÍCULOS DE CONSTRUCCIÓN Y DE REPARACIÓN</b>	<b>1,908,185</b>
<b>24100</b>	<b>Productos minerales no metálicos</b>	<b>8,796</b>
24101	Productos minerales no metálicos	8,796
<b>24200</b>	<b>Cemento y productos de concreto</b>	<b>62,612</b>
24201	Cemento y productos de concreto	62,612
<b>24400</b>	<b>Madera y productos de madera</b>	<b>63,916</b>
24401	Madera y productos de madera	63,916
<b>24600</b>	<b>Material eléctrico y electrónico</b>	<b>903,988</b>
24601	Material eléctrico y electrónico	903,988
<b>24700</b>	<b>Artículos metálicos para la construcción</b>	<b>117,696</b>
24701	Artículos metálicos para la construcción	117,696
<b>24800</b>	<b>Materiales Complementarios</b>	<b>143,004</b>
24801	Materiales Complementarios	143,004
<b>24900</b>	<b>Otros materiales y artículos de construcción y reparación</b>	<b>608,173</b>
24901	Otros materiales y artículos de construcción y reparación	608,173
<b>25000</b>	<b>PRODUCTOS QUÍMICOS, FARMACÉUTICOS Y DE LABORATORIO</b>	<b>28,267,584</b>
<b>25100</b>	<b>Productos químicos básicos</b>	<b>189,500</b>
25101	Sustancias químicas	189,500
<b>25200</b>	<b>Fertilizantes, pesticidas y otros agroquímicos</b>	<b>35,800</b>
25201	Plaguicidas, abonos, fertilizantes y otros agroquímicos	35,800
<b>25300</b>	<b>Medicinas y productos farmacéuticos</b>	<b>17,623,450</b>
25301	Medicinas y productos farmacéuticos	17,623,450
<b>25400</b>	<b>Materiales, accesorios y suministros médicos</b>	<b>327,000</b>
25401	Materiales, accesorios y suministros médicos	327,000
<b>25500</b>	<b>Materiales, accesorios y suministros de laboratorio</b>	<b>3,608,196</b>
25501	Materiales, accesorios y suministros de laboratorio	3,608,196
<b>25900</b>	<b>Otros productos químicos</b>	<b>6,483,638</b>

<b>Clasificación por Objeto del Gasto a Nivel Partida Específica</b>		
<b>Partida</b>	<b>Concepto</b>	<b>Asignación Presupuestal</b>
25901	Otros productos químicos	6,483,638
<b>26000</b>	<b>COMBUSTIBLES, LUBRICANTES Y ADITIVOS</b>	<b>45,091,351</b>
<b>26100</b>	<b>Combustibles, lubricantes y aditivos</b>	<b>45,091,351</b>
26101	Combustibles, lubricantes y aditivos	45,091,351
<b>27000</b>	<b>VESTUARIO, BLANCOS, PRENDAS DE PROTECCIÓN Y ARTÍCULOS DEPORTIVOS</b>	<b>14,430,716</b>
<b>27100</b>	<b>Vestuario y uniformes</b>	<b>14,152,503</b>
27101	Vestuario y uniformes	13,656,165
27102	Vestuario y Uniformes Oficiales	121,338
27104	Uniformes para internos de centros penitenciarios	375,000
<b>27200</b>	<b>Prendas de seguridad y protección personal</b>	<b>263,413</b>
27201	Prendas y equipo de seguridad y protección personal	263,413
<b>27300</b>	<b>Artículos deportivos</b>	<b>5,000</b>
27301	Artículos deportivos	5,000
<b>27500</b>	<b>Blancos y otros productos textiles, excepto prendas de vestir</b>	<b>9,800</b>
27501	Blancos y otros productos textiles	9,800
<b>28000</b>	<b>MATERIALES Y SUMINISTROS PARA SEGURIDAD</b>	<b>10,392,997</b>
<b>28200</b>	<b>Materiales de seguridad pública</b>	<b>3,956,068</b>
28201	Materiales de seguridad pública	3,956,068
<b>28300</b>	<b>Prendas de protección para seguridad pública y nacional</b>	<b>6,436,929</b>
28301	Prendas de protección para seguridad pública	6,436,929
<b>29000</b>	<b>HERRAMIENTAS, REFACCIONES Y ACCESORIOS MENORES</b>	<b>17,897,941</b>
<b>29100</b>	<b>Herramientas menores</b>	<b>270,022</b>
29101	Herramientas menores	270,022
<b>29200</b>	<b>Refacciones y accesorios menores de edificios</b>	<b>697,323</b>
29201	Refacciones y accesorios menores de edificios	697,323
<b>29300</b>	<b>Refacciones y accesorios menores de mobiliario y equipo de administración, educacional y recreativo</b>	<b>276,914</b>
29301	Refacciones y accesorios menores de mobiliario y equipo de administración, educacional y recreativo	276,914
<b>29400</b>	<b>Refacciones y accesorios menores de equipo de cómputo y tecnologías de la información</b>	<b>972,268</b>
29401	Refacciones y accesorios menores de equipo de cómputo y tecnologías de la información	972,268
<b>29600</b>	<b>Refacciones y accesorios menores de equipo de transporte</b>	<b>14,812,025</b>
29601	Refacciones y accesorios menores de equipo de transporte	11,360,247
29602	Llantas de Equipo de Transporte	3,451,778
<b>29800</b>	<b>Refacciones y accesorios menores de maquinaria y otros equipos</b>	<b>738,993</b>

<b>Clasificación por Objeto del Gasto a Nivel Partida Específica</b>		
<b>Partida</b>	<b>Concepto</b>	<b>Asignación Presupuestal</b>
29801	Refacciones y accesorios menores de maquinaria y otros equipos	738,993
<b>29900</b>	<b>Refacciones y accesorios menores otros bienes muebles</b>	<b>130,396</b>
29901	Refacciones y accesorios menores otros bienes muebles	130,396
<b>30000</b>	<b>SERVICIOS GENERALES</b>	<b>468,411,133</b>
<b>31000</b>	<b>SERVICIOS BÁSICOS</b>	<b>137,738,284</b>
<b>31100</b>	<b>Energía eléctrica</b>	<b>35,344,852</b>
31101	Servicio de energía eléctrica	35,344,852
<b>31200</b>	<b>Gas</b>	<b>116,860</b>
31201	Gas doméstico	116,860
<b>31300</b>	<b>Agua</b>	<b>951,732</b>
31301	Servicio de agua potable, drenaje y alcantarillado	951,732
<b>31400</b>	<b>Telefonía tradicional</b>	<b>13,147,843</b>
31401	Telefonía tradicional	13,147,843
<b>31500</b>	<b>Telefonía celular</b>	<b>376,800</b>
31501	Telefonía celular	376,800
<b>31700</b>	<b>Servicios de acceso de Internet, redes y procesamiento de información</b>	<b>7,996,304</b>
31701	Servicios de acceso de Internet, redes y procesamiento de información	7,996,304
<b>31800</b>	<b>Servicios postales y telegráficos</b>	<b>1,086,100</b>
31801	Servicios postales y telegráficos	114,100
31802	Servicios de mensajería y paquetería	972,000
<b>31900</b>	<b>Servicios integrales y otros servicios</b>	<b>78,717,793</b>
31901	Servicios integrales y otros servicios	78,637,793
31902	Contrataciones de otros servicios	80,000
<b>32000</b>	<b>SERVICIOS DE ARRENDAMIENTO</b>	<b>22,630,302</b>
<b>32200</b>	<b>Arrendamiento de edificios</b>	<b>9,304,014</b>
32201	Arrendamiento de edificios y locales	9,304,014
<b>32300</b>	<b>Arrendamiento de mobiliario y equipo de administración, educacional y recreativo</b>	<b>6,014,868</b>
32301	Arrendamiento de muebles y equipo de oficina	5,970,068
32302	Arrendamiento de mobiliario	44,800
<b>32500</b>	<b>Arrendamiento de equipo de transporte</b>	<b>679,920</b>
32501	Arrendamiento de equipo de transporte	679,920
<b>32600</b>	<b>Arrendamiento de maquinaria, otros equipos y herramientas</b>	<b>67,800</b>
32601	Arrendamiento de maquinaria, otros equipos y herramientas	67,800
<b>32700</b>	<b>Arrendamiento de activos intangibles</b>	<b>6,540,000</b>
32701	Arrendamiento de activos intangibles	6,540,000

<b>Clasificación por Objeto del Gasto a Nivel Partida Específica</b>		
<b>Partida</b>	<b>Concepto</b>	<b>Asignación Presupuestal</b>
<b>32900</b>	<b>Otros arrendamientos</b>	<b>23,700</b>
32901	Otros arrendamientos	23,700
<b>33000</b>	<b>SERVICIOS PROFESIONALES, CIENTÍFICOS, TÉCNICOS Y OTROS SERVICIOS</b>	<b>22,812,923</b>
<b>33100</b>	<b>Servicios legales, de contabilidad, auditoría y relacionados</b>	<b>4,481,493</b>
33101	Servicios legales, de contabilidad, auditoría y relacionados	4,475,493
33102	Gastos para defensa del territorio	6,000
<b>33300</b>	<b>Servicios de consultoría administrativa, procesos, técnica y en tecnologías de la información</b>	<b>1,106,400</b>
33301	Servicios de informática	1,051,000
33302	Modernización de sistemas operativos	5,400
33303	Servicios relacionados con certificación de procesos	50,000
<b>33400</b>	<b>Servicios de capacitación</b>	<b>5,472,544</b>
33401	Servicios de capacitación	5,472,544
<b>33500</b>	<b>Servicios de investigación científica y desarrollo</b>	<b>3,522,000</b>
33501	Estudios, investigaciones y proyectos	3,522,000
<b>33600</b>	<b>Servicios de apoyo administrativo, traducción, fotocopiado e impresión</b>	<b>747,215</b>
33601	Publicaciones e impresiones oficiales	646,415
33604	Impresión elaboración de material informativo	100,800
<b>33700</b>	<b>Servicios de protección y seguridad</b>	<b>1,700</b>
33701	Servicios de protección y seguridad	1,700
<b>33800</b>	<b>Servicios de vigilancia</b>	<b>2,107,000</b>
33801	Servicios de vigilancia	2,107,000
<b>33900</b>	<b>Servicios profesionales, científicos y técnicos integrales</b>	<b>5,374,571</b>
33901	Prácticas de alumnos	6,000
33902	Asesoría	505,700
33904	Otros servicios profesionales, científicos y técnicos integrales	4,862,871
<b>34000</b>	<b>SERVICIOS FINANCIEROS, BANCARIOS Y COMERCIALES</b>	<b>42,883,199</b>
<b>34100</b>	<b>Servicios Financieros y bancarios</b>	<b>18,830,000</b>
34101	Servicios bancarios	1,800,000
34102	Intereses y comisiones bancarios	17,000,000
34103	Avalúos técnicos de inmuebles	30,000
<b>34500</b>	<b>Seguro de Bienes patrimoniales</b>	<b>24,051,199</b>
34501	Seguros y Fianzas	9,051,199
34502	Seguros de Gastos Catastróficos	15,000,000
<b>34700</b>	<b>Fletes y maniobras</b>	<b>2,000</b>
34701	Fletes y maniobras	2,000

<b>Clasificación por Objeto del Gasto a Nivel Partida Específica</b>		
<b>Partida</b>	<b>Concepto</b>	<b>Asignación Presupuestal</b>
<b>35000</b>	<b>SERVICIOS DE INSTALACIÓN, REPARACIÓN, MANTENIMIENTO Y CONSERVACIÓN</b>	<b>100,889,981</b>
<b>35100</b>	<b>Conservación y mantenimiento menor de inmuebles</b>	<b>2,744,616</b>
35101	Conservación y mantenimiento menor de inmuebles	2,744,616
<b>35200</b>	<b>Instalación, reparación y mantenimiento de mobiliario y equipo de administración, educacional y recreativo</b>	<b>4,355,099</b>
35201	Instalación, reparación y mantenimiento de mobiliario y equipo de administración, educacional y recreativo	4,355,099
<b>35300</b>	<b>Instalación, reparación y mantenimiento de equipo de cómputo y tecnología de la información</b>	<b>4,043,111</b>
35301	Instalación, reparación y mantenimiento de equipo de cómputo y tecnología de la información	4,043,111
<b>35400</b>	<b>Instalación, reparación y mantenimiento de equipo</b>	<b>4,303,482</b>
35401	Instalación, reparación y mantenimiento de equipo e instrumental médico y de laboratorio	4,303,482
<b>35500</b>	<b>Reparación y mantenimiento de equipo de transporte</b>	<b>5,466,398</b>
35501	Reparación, mantenimiento y conservación de vehículos y equipo de transporte	5,466,398
<b>35700</b>	<b>Instalación, reparación y mantenimiento de maquinaria, otros equipos y herramienta</b>	<b>74,936,407</b>
35701	Instalación, reparación y mantenimiento de maquinaria, otros equipos y herramienta	74,936,407
<b>35800</b>	<b>Servicios de limpieza y manejo de desechos</b>	<b>2,624,770</b>
35801	Servicio de lavandería, limpieza e higiene	2,624,770
<b>35900</b>	<b>Servicios de jardinería y fumigación</b>	<b>2,416,098</b>
35901	Servicios de jardinería y fumigación	2,416,098
<b>36000</b>	<b>SERVICIOS DE COMUNICACIÓN SOCIAL Y PUBLICIDAD</b>	<b>31,742,750</b>
<b>36100</b>	<b>Difusión por radio, televisión y otros medios de mensajes sobre programas y actividades gubernamentales</b>	<b>31,234,400</b>
36101	Gastos de difusión e información	31,234,400
<b>36300</b>	<b>Servicios de creatividad, preproducción y producción de publicidad, excepto internet</b>	<b>434,300</b>
36301	Servicios de creatividad, preproducción y producción de publicidad, excepto internet	434,300
<b>36400</b>	<b>Servicios de revelado de fotografías</b>	<b>800</b>
36401	Servicios de revelado de fotografías	800
<b>36600</b>	<b>Servicio de creación y difusión de contenido exclusivamente a través de internet</b>	<b>13,250</b>
36601	Servicio de creación y difusión de contenido exclusivamente a través de internet	13,250

**Clasificación por Objeto del Gasto a Nivel Partida Específica**

<b>Partida</b>	<b>Concepto</b>	<b>Asignación Presupuestal</b>
<b>36900</b>	<b>Otros servicios de información</b>	<b>60,000</b>
36901	Otros servicios de información	60,000
<b>37000</b>	<b>SERVICIOS DE TRASLADO Y VIÁTICOS</b>	<b>7,575,323</b>
<b>37100</b>	<b>Pasajes aéreos</b>	<b>4,066,944</b>
37101	Pasajes aéreos	4,066,944
<b>37200</b>	<b>Pasajes Terrestres</b>	<b>885,214</b>
37201	Pasajes Terrestres	885,214
<b>37500</b>	<b>Viáticos en el país</b>	<b>2,092,165</b>
37501	Viáticos nacionales	2,092,165
<b>37600</b>	<b>Viáticos en el extranjero</b>	<b>184,700</b>
37601	Viáticos en el extranjero	184,700
<b>37800</b>	<b>Servicios integrales de traslado y viáticos</b>	<b>10,000</b>
37801	Servicios integrales de traslado y viáticos	10,000
<b>37900</b>	<b>Otros servicios de traslado y hospedaje</b>	<b>336,300</b>
37901	Otros servicios de traslado y hospedaje	336,300
<b>38000</b>	<b>SERVICIOS OFICIALES</b>	<b>5,693,872</b>
<b>38100</b>	<b>Gastos de ceremonial</b>	<b>18,450</b>
38101	Gastos de ceremonial	18,450
<b>38200</b>	<b>Gastos de orden social y cultural</b>	<b>3,403,000</b>
38201	Actividades culturales y artísticas	5,000
38202	Gastos de orden social	3,398,000
<b>38300</b>	<b>Congresos y convenciones</b>	<b>1,099,222</b>
38301	Congresos, cursos y eventos	1,099,222
<b>38500</b>	<b>Gastos de representación</b>	<b>1,173,200</b>
38501	Gastos de representación	1,173,200
<b>39000</b>	<b>OTROS SERVICIOS GENERALES</b>	<b>96,444,499</b>
<b>39100</b>	<b>Servicios funerarios y de cementerios</b>	<b>9,092,494</b>
39101	Servicios de defunción y gastos funerales	9,092,494
<b>39200</b>	<b>Impuestos y derechos</b>	<b>5,392,042</b>
39201	Impuestos, derechos y cuotas	5,287,742
39202	Gastos notariales	104,300
<b>39400</b>	<b>Sentencias y resoluciones por autoridad</b>	<b>34,377,162</b>
39401	Sentencias y resoluciones por autoridad competente	34,377,162
<b>39600</b>	<b>Otros gastos por responsabilidades</b>	<b>518,000</b>
39601	Indemnización por responsabilidad patrimonial	518,000
<b>39800</b>	<b>Impuesto sobre nóminas y otros que se deriven de una relación laboral</b>	<b>38,832,375</b>
39801	Impuesto sobre nóminas	38,832,375
<b>39900</b>	<b>Otros servicios generales</b>	<b>8,232,426</b>
39901	Promoción y desarrollo	5,273,453
39903	Gastos complementarios para servicios generales	2,958,973

<b>Clasificación por Objeto del Gasto a Nivel Partida Específica</b>		
<b>Partida</b>	<b>Concepto</b>	<b>Asignación Presupuestal</b>
<b>40000</b>	<b>TRANSFERENCIAS, ASIGNACIONES, SUBSIDIOS Y OTRAS AYUDAS</b>	<b>11,546,535,731</b>
<b>41000</b>	<b>TRANSFERENCIAS INTERNAS Y ASIGNACIONES AL SECTOR PÚBLICO</b>	<b>7,917,067,384</b>
<b>41100</b>	<b>Asignaciones presupuestarias al Poder Ejecutivo</b>	<b>1,594,087,019</b>
41119	Organismo Público Descentralizado de los Servicios de Salud en el Estado de Colima	1,569,737,813
41124	Instituto Técnico Hacendario del Estado de Colima (INTHEC)	1,000,000
41134	Fondo de Ayuda, Asistencia y Reparación Integral	1,000,000
41137	Coordinación de los Servicios Educativos Estatales	12,000,000
41145	Fondo Ambiental para el Cambio Climático	120,000
41146	Fondo de Apoyo a Migrantes	400,000
41147	Escuela de Talentos	5,807,681
41148	Instituto Superior de Educación Normal del Estado de Colima	4,021,525
<b>41200</b>	<b>Asignaciones presupuestarias al Poder Legislativo</b>	<b>115,000,000</b>
41201	H. Congreso del Estado de Colima	115,000,000
<b>41300</b>	<b>Asignaciones presupuestarias al Poder Judicial</b>	<b>230,880,000</b>
41301	Poder Judicial del Estado	230,880,000
<b>41400</b>	<b>Asignaciones presupuestarias a Órganos Autónomos</b>	<b>691,217,927</b>
41401	Comisión de Derechos Humanos del Estado de Colima	13,000,000
41402	Fiscalía General del Estado de Colima	443,034,918
41403	Instituto Electoral del Estado	132,571,180
41404	Instituto de Transparencia, Acceso a la Información Pública y Protección de Datos del Estado de Colima	13,500,000
41405	Órgano Superior de Auditoría y Fiscalización Gubernamental del Estado	38,000,000
41406	Tribunal Electoral del Estado	24,485,956
41407	Tribunal de Arbitraje y Escalafón	7,222,091
41408	Tribunal de Justicia Administrativa del Estado de Colima	19,403,782
<b>41500</b>	<b>Transferencias internas otorgadas a entidades paraestatales no empresariales y no financieras</b>	<b>5,223,457,588</b>
41501	Comisión de Búsqueda de Personas del Estado de Colima	1,100,000
41502	Sistema para el Desarrollo Integral de la Familia del Estado de Colima	219,760,171
41503	Instituto Colimense del Deporte	57,717,164
41504	Consejo de Participación Social del Estado de Colima	500,000
41506	Instituto para la Atención de los Adultos Mayores	36,929,327
41507	Instituto Colimense de Infraestructura Física Educativa	8,871,537

**Clasificación por Objeto del Gasto a Nivel Partida Específica**

<b>Partida</b>	<b>Concepto</b>	<b>Asignación Presupuestal</b>
41508	Junta de Asistencia Privada del Estado de Colima	2,000,000
41509	Universidad Tecnológica de Manzanillo	25,000,000
41510	Instituto Colimense de Radio y Televisión	23,784,555
41512	Centro Estatal para la Prevención y Atención a la Violencia Familiar	4,413,909
41513	Instituto Colimense para la Discapacidad	3,402,686
41514	Comisión Estatal del Agua de Colima	4,377,271
41515	Instituto Colimense de las Mujeres	11,796,043
41517	Colegio de Educación Profesional Técnica del Estado de Colima	2,000,000
41518	Comisión Estatal de Conciliación y Arbitraje Médico de Colima	2,054,552
41519	Consejo Estatal para la Prevención y Control de Accidentes	64,680
41521	Instituto Colimense para la Sociedad de la Información y el Conocimiento	17,661,492
41522	Instituto para el Medio Ambiente y Desarrollo Sustentable del Estado de Colima	12,853,586
41523	Instituto para el Registro del Territorio del Estado de Colima	34,586,238
41526	Consejo Estatal Contra las Adicciones	300,000
41527	Colegio de Educación Profesional Técnica (Tecomán)	2,000,000
41529	Fondo para la Educación Tecnológica y de Adultos (FAETA/IEEA)	39,672,433
41530	Fondo para la Educación Tecnológica y de Adultos (FAETA/CONALEP)	44,993,189
41531	Asistencia Social	84,840,809
41532	Fondo de Aportaciones para la Nómina Educativa y Gasto Operativo	3,733,941,935
41534	Infraestructura Educación Media Superior (IEMS)	19,267,126
41535	Infraestructura Educación Básica (RAMO 33)	127,916,795
41536	Acuerdo para el Fortalecimiento de Acciones de Salud Pública en las Entidades Federativas (A.F.A.S.P.E.)	45,249,993
41540	Comisión Estatal de Protección contra Riesgos Sanitarios (COESPRIS)	1,755,691
41541	Instituto de Salud para el Bienestar	161,155,446
41542	Centro Estatal de Hemodiálisis	5,000,000
41543	Seguro Médico SIGLO XXI	12,000,000
41548	Remanente Fondo de Aportaciones Múltiples (FAM) Instituto Colimense de la Infraestructura Física Educativa (INCOIFED)	3,068,000
41549	Fortalecimiento a la Atención Médica	6,122,209
41550	Infraestructura (Federal-Universidad de Colima)	22,242,525
41553	Prevención y Control de Adicciones	1,894,567



<b>Clasificación por Objeto del Gasto a Nivel Partida Específica</b>		
<b>Partida</b>	<b>Concepto</b>	<b>Asignación Presupuestal</b>
41554	Fondo para Fortalecer la Autonomía de Gestión en Planteles de Educación Media Superior. (PAAGES)	828,595
41559	INSABI-Aportación Líquida Estatal	85,320,060
41560	Secretaría Ejecutiva del Sistema Anticorrupción del Estado de Colima	5,000,000
41561	Órgano de Gestión y Control del Patrimonio Inmobiliario del Estado de Colima	1,500,000
41562	Universidad de Colima	341,605,272
41563	Procuraduría de Protección de Niñas, Niños y Adolescentes (PPNNA)	8,909,732
<b>41900</b>	<b>Transferencias internas otorgadas a fideicomisos públicos financieros</b>	<b>62,424,850</b>
41901	Fideicomiso para el Desarrollo Económico del Estado de Colima	44,046,660
41909	Fideicomiso para la Promoción Turística del Estado de Colima	15,781,790
41910	Fideicomiso Revocable de Administración e Inversión para la Dotación de Infraestructura Industrial, Comercial, de Servicios y Urbana	500,000
41911	Fideicomiso 2112337. Banco Santander México S.A.	974,400
41912	Fideicomiso 790. Banco Invex S.A.	890,000
41913	Fideicomiso 946. Banco Invex S.A.	232,000
<b>42000</b>	<b>TRANSFERENCIAS AL RESTO DEL SECTOR PÚBLICO</b>	<b>495,852,863</b>
<b>42400</b>	<b>Transferencias otorgadas a entidades federativas y municipios</b>	<b>279,892,863</b>
42401	Programa Becas Elisa Acuña	500,000
42422	Programa de Agua Potable, Drenaje y Tratamiento (PROAGUA), Apartado Urbano (APAUUR)	10,000,000
42423	Programa de Agua Potable, Drenaje y Tratamiento (PROAGUA), Apartado RURAL (APARURAL)	3,000,000
42424	Programa de Agua Potable, Drenaje y Tratamiento (PROAGUA), Apartado Agua Limpia (AAL)	400,000
42425	Capacitación Ambiental y Desarrollo sustentable en materia de Cultura del Agua	270,000
42431	Fondo para el Apoyo de Seguridad Pública	1,118,605
42432	Fondo para la Accesibilidad en el Transporte Público para las Personas con Discapacidad (FOTRADIS)	3,116,871
42433	Apoyo a Instituciones Estatales de Cultura	10,000,000
42437	Consejo Costa Pacífico Centro	250,000
42438	Fondo de Salud para el Bienestar	30,000,000

**Clasificación por Objeto del Gasto a Nivel Partida Específica**

<b>Partida</b>	<b>Concepto</b>	<b>Asignación Presupuestal</b>
42440	Programa de Incendios Forestales	600,000
42443	Programa Escuelas de Tiempo Completo	110,000,000
42447	Programa de Aretado de Ganado	1,000,000
42453	Fondo para el Apoyo de Búsqueda de Personas Desaparecidas	11,000,000
42454	Programa Desarrollo de Aprendizajes Significativos de Educación Básica	738,000
42455	Programa Fortalecimiento a la Excelencia Educativa	7,100,000
42466	Programa de Apoyo al Empleo	3,880,871
42472	Programa de Producción de Planta Forestal	2,100,000
42479	Centros de Educación Media Superior a Distancia	32,000,000
42480	Programa Fortalecimiento de los Servicios de Educación Especial (PFSEE)	609,000
42482	Programa de Fortalecimiento a la Transversalidad de la Perspectiva de Género	6,501,936
42483	Telebachillerato Comunitario	16,000,000
42484	PROEQUIDAD	2,855,000
42485	Entrenadores Nacionales de Talentos Deportivos	600,000
42488	Programa de Atención Educativa de la Población Escolar Migrante (PAEPEM)	2,130,000
42489	Entrenadores Nacionales de Reserva Nacional	432,000
42490	Atención a la Salud y Medicamentos Gratuitos para la Población sin Seguridad Social Laboral	20,330,580
42495	Programa Federal PROAGUA Apartado PRODI	3,000,000
42498	Entrenadores Nacionales Deporte Adaptado	360,000
<b>42600</b>	<b>Transferencias otorgadas a entidades federativas y municipios</b>	<b>215,960,000</b>
42625	Programa Expansión de la Educación Inicial	61,200,000
42627	Programa Nacional de Inglés	13,200,000
42628	Programa Nacional de Convivencia Escolar	3,700,000
42629	Apoyo Centros de Educación (ATP'S) Apoyo Financiero Extraordinario No Regularizable	100,000,000
42663	Centros Poder Joven	250,000
42674	Programa para el funcionamiento y operación de la cuenca del río Ayuquila-Armería	250,000
42680	Programa de Intervención Comunitario de Espacios Públicos	4,000,000
42686	Proyectos estratégicos estatales	22,150,000
42687	Programa para el Desarrollo Profesional Docente	650,000
42688	Premio Estatal del Deporte	110,000
42696	Programa de Modernización y Tecnificación de Unidades de Riego	2,500,000

<b>Clasificación por Objeto del Gasto a Nivel Partida Específica</b>		
<b>Partida</b>	<b>Concepto</b>	<b>Asignación Presupuestal</b>
42697	Programa de Tecnificación, Modernización y Equipamientos de Distritos de Riego	7,950,000
<b>43000</b>	<b>SUBSIDIOS Y SUBVENCIONES</b>	<b>1,700,949,474</b>
<b>43100</b>	<b>Subsidios a la producción</b>	<b>13,600,000</b>
43101	Apoyo a Organizaciones de Productores	1,500,000
43102	Concurrencia con Secretaría de Agricultura, Ganadería, Desarrollo Rural, Pesca y Alimentación (SAGARPA y CONAGUA)	10,000,000
43103	Apoyo Pequeños Productores Agropecuarios	1,500,000
43104	Limoneros de Cofradía de Juárez	600,000
<b>43900</b>	<b>Otros subsidios</b>	<b>1,687,349,474</b>
43905	Subsidio federal ordinario y extraordinario de la Universidad de Colima	1,650,349,474
43912	Subsidio Federal Universidad Tecnológica de Manzanillo	36,000,000
43918	Programa de Apoyo a Estancias Infantiles	1,000,000
<b>44000</b>	<b>AYUDAS SOCIALES</b>	<b>301,147,000</b>
<b>44100</b>	<b>Ayudas sociales a personas</b>	<b>226,405,235</b>
44101	Subsidio a la tenencia	224,725,235
44105	Ayudas Asistenciales	1,180,000
44126	Ayuda a víctimas del delito	500,000
<b>44200</b>	<b>Becas y otras ayudas para programas de capacitación</b>	<b>570,000</b>
44202	Instituto para el Desarrollo Técnico de las Haciendas Públicas (INDETEC)	570,000
<b>44300</b>	<b>Ayudas sociales a instituciones de enseñanza</b>	<b>30,000,000</b>
44301	Tecnológico Nacional de México Campus Colima	13,000,000
44302	Universidad José Martí	2,000,000
44304	Instituto de Educación Inicial del Estado de Colima	5,000,000
44305	Instituto Estatal de Educación para Adultos (IEEA)	10,000,000
<b>44500</b>	<b>Ayudas sociales a instituciones sin fines de lucro</b>	<b>18,516,902</b>
44503	Ayudas para el Fomento a las Organizaciones de la Sociedad Civil	5,000,000
44504	Ayudas Extraordinarias a las Organizaciones de la Sociedad Civil	5,500,000
44505	Ayudas a Instituciones de Asistencia Privada	8,016,902
<b>44800</b>	<b>Ayudas por desastres naturales y otros siniestros</b>	<b>25,654,863</b>
44801	Unidad Estatal de Protección Civil	15,034,027
44807	Cruz Roja Mexicana, I.A.P.	8,391,996
44808	Patronato del Cuerpo de Bomberos Voluntarios de Colima, A.C.	748,840

**Clasificación por Objeto del Gasto a Nivel Partida Específica**

<b>Partida</b>	<b>Concepto</b>	<b>Asignación Presupuestal</b>
44809	Patronato del H. Cuerpo de Bomberos Voluntarios de Villa de Álvarez, A.C.	740,000
44810	Patronato H. Cuerpo Bomberos Voluntarios de Tecomán, A.C.	740,000
<b>45000</b>	<b>PENSIONES Y JUBILACIONES</b>	<b>1,008,549,890</b>
<b>45100</b>	<b>Pensiones</b>	<b>262,395,458</b>
45101	Pensiones Magisterio	99,384,350
45102	Pensiones Burocracia	163,011,108
<b>45200</b>	<b>Jubilaciones</b>	<b>746,154,432</b>
45201	Jubilaciones Magisterio	293,323,922
45202	Jubilaciones Burocracia	452,830,510
<b>47000</b>	<b>TRANSFERENCIAS A LA SEGURIDAD SOCIAL</b>	<b>122,969,120</b>
<b>47100</b>	<b>Transferencias por obligación de ley</b>	<b>122,969,120</b>
47101	Aportaciones diferenciadas del Poder Ejecutivo Estatal al Instituto de Pensiones de los Servidores Públicos del Estado	122,469,120
47102	Aportaciones extraordinarias al Instituto de Pensiones de los Servidores Públicos del Estado	500,000
<b>50000</b>	<b>BIENES MUEBLES, INMUEBLES E INTANGIBLES</b>	<b>86,417,987</b>
<b>51000</b>	<b>MOBILIARIO Y EQUIPO DE ADMINISTRACIÓN</b>	<b>15,520,384</b>
<b>51100</b>	<b>Muebles de oficina y estantería</b>	<b>855,750</b>
51101	Mobiliario y equipo de oficina	855,750
<b>51200</b>	<b>Muebles, excepto de oficina y estantería</b>	<b>5,495</b>
51201	Muebles, excepto de oficina y estantería	5,495
<b>51500</b>	<b>Equipo de cómputo y de tecnologías de la información</b>	<b>11,954,110</b>
51501	Equipo de Cómputo	11,954,110
<b>51900</b>	<b>Otros mobiliarios y equipos de administración</b>	<b>2,705,029</b>
51901	Otros mobiliarios y equipos de administración	2,705,029
<b>52000</b>	<b>MOBILIARIO Y EQUIPO EDUCACIONAL Y RECREATIVO</b>	<b>700,842</b>
<b>52100</b>	<b>Equipos y aparatos audiovisuales</b>	<b>110,000</b>
52101	Equipos y aparatos audiovisuales	110,000
<b>52300</b>	<b>Cámaras fotográficas y de video</b>	<b>590,842</b>
52301	Cámaras fotográficas y de video	590,842
<b>53000</b>	<b>EQUIPO E INSTRUMENTAL MÉDICO Y DE LABORATORIO</b>	<b>825,399</b>
<b>53100</b>	<b>Equipo médico y de laboratorio</b>	<b>821,399</b>
53101	Equipo médico y de laboratorio	821,399
<b>53200</b>	<b>Instrumental médico y de laboratorio</b>	<b>4,000</b>
53201	Instrumental médico y de laboratorio	4,000
<b>54000</b>	<b>VEHICULOS Y EQUIPO DE TRANSPORTE</b>	<b>40,648,698</b>
<b>54100</b>	<b>Vehículos y Equipo Terrestre</b>	<b>40,635,792</b>
54101	Vehículos y equipo terrestre	40,635,792

<b>Clasificación por Objeto del Gasto a Nivel Partida Específica</b>		
<b>Partida</b>	<b>Concepto</b>	<b>Asignación Presupuestal</b>
<b>54200</b>	<b>Carrocerías y remolques</b>	<b>12,906</b>
54201	Carrocerías y remolques	12,906
<b>55000</b>	<b>EQUIPO DE DEFENSA Y SEGURIDAD</b>	<b>6,162,409</b>
<b>55100</b>	<b>Equipo de defensa y seguridad</b>	<b>6,162,409</b>
55101	Equipo de defensa y seguridad	6,162,409
<b>56000</b>	<b>MAQUINARIA, OTROS EQUIPOS Y HERRAMIENTAS</b>	<b>17,768,726</b>
<b>56200</b>	<b>Maquinaria y equipo industrial</b>	<b>341,905</b>
56201	Maquinaria y equipo industrial	341,905
<b>56400</b>	<b>Sistemas de aire acondicionado, calefacción y de refrigeración industrial y comercial</b>	<b>424,677</b>
56401	Sistemas de aire acondicionado, calefacción y de refrigeración industrial y comercial	424,677
<b>56500</b>	<b>Equipo de comunicación y telecomunicación</b>	<b>16,474,696</b>
56501	Equipo de comunicación y telecomunicación	16,474,696
<b>56600</b>	<b>Equipos de generación eléctrica, aparatos y accesorios eléctricos</b>	<b>98,248</b>
56601	Equipos de generación eléctrica, aparatos y accesorios eléctricos	98,248
<b>56900</b>	<b>Otros equipos</b>	<b>429,200</b>
56902	Maquinaria y equipo de imprenta	429,200
<b>59000</b>	<b>ACTIVOS INTANGIBLES</b>	<b>4,791,529</b>
<b>59100</b>	<b>Software</b>	<b>3,776,985</b>
59101	Software	3,776,985
<b>59700</b>	<b>Licencias informáticas e intelectuales</b>	<b>1,014,544</b>
59701	Licencias informáticas e intelectuales	1,014,544
<b>60000</b>	<b>INVERSIÓN PÚBLICA</b>	<b>41,865,207</b>
<b>61000</b>	<b>OBRA PÚBLICA EN BIENES DE DOMINIO PÚBLICO</b>	<b>41,865,207</b>
<b>61200</b>	<b>Edificación no habitacional</b>	<b>41,865,207</b>
61201	Edificación no habitacional	41,865,207
<b>70000</b>	<b>INVERSIONES FINANCIERAS Y OTRAS PROVISIONES</b>	<b>4,491,623</b>
<b>79000</b>	<b>PROVISIONES PARA CONTINGENCIAS Y OTRAS EROGACIONES</b>	<b>4,491,623</b>
<b>79100</b>	<b>Contingencias por fenómenos naturales</b>	<b>2,691,623</b>
79101	Fondo de Desastres Naturales	2,691,623
<b>79900</b>	<b>Otras erogaciones especiales</b>	<b>1,800,000</b>
79901	Gastos complementarios	720,000
79902	Gastos contingentes	660,000
79903	Otras Erogaciones	420,000
<b>80000</b>	<b>PARTICIPACIONES Y APORTACIONES</b>	<b>2,443,019,610</b>
<b>81000</b>	<b>PARTICIPACIONES</b>	<b>1,641,742,233</b>
<b>81100</b>	<b>Fondo General de Participaciones</b>	<b>933,365,506</b>

<b>Clasificación por Objeto del Gasto a Nivel Partida Específica</b>		
<b>Partida</b>	<b>Concepto</b>	<b>Asignación Presupuestal</b>
81101	Fondo General de Participaciones	933,365,506
<b>81200</b>	<b>Fondo de Fomento Municipal</b>	<b>331,643,924</b>
81201	Fondo de Fomento Municipal	331,643,924
<b>81300</b>	<b>Participaciones de las Entidades Federativas a los Municipios</b>	<b>376,732,803</b>
81301	Fondo de Fiscalización y Recaudación	44,738,344
81302	Fondo de Compensación del Impuesto Sobre Automóviles Nuevos (ISAN)	3,339,864
81303	Participación Específica del Impuesto Especial Sobre Producción y Servicios (IEPS)	18,926,858
81304	Impuesto sobre Automóviles Nuevos (ISAN)	8,741,296
81305	Fondo de Gasolina y Diésel	41,695,574
81306	Zona Federal Marítimo Terrestre	6,184,848
81308	Impuesto Sobre Tenencia	930
81309	Fondo del Impuesto Sobre la Renta (ISR)	116,057,394
81310	0.136% de la Recaudación Federal Participable	134,978,815
81311	ISR Enajenación de Bienes Inmuebles Art.126	2,068,880
<b>83000</b>	<b>APORTACIONES</b>	<b>801,277,377</b>
<b>83200</b>	<b>Aportaciones de la federación a municipios</b>	<b>801,277,377</b>
83201	Fondo para la Infraestructura Social (FAIS Municipal)	281,727,698
83202	Fondo de Aportaciones para el Fortalecimiento de los Municipios y de las Demarcaciones Territoriales del Distrito Federal (FORTAMUN)	519,549,679
<b>90000</b>	<b>DEUDA PÚBLICA</b>	<b>677,827,113</b>
<b>91000</b>	<b>AMORTIZACIÓN DE LA DEUDA PÚBLICA</b>	<b>461,855,137</b>
<b>91100</b>	<b>Amortización de la deuda interna con instituciones</b>	<b>461,855,137</b>
91101	Financiamiento Banobras 7225,7226	18,094,704
91102	Financiamiento Banobras 7271,7272	7,825,707
91104	Financiamiento 740-1	6,542,140
91106	Financiamiento 740-2	3,135,580
91107	Financiamiento Banobras 11149	27,529,167
91110	Financiamiento BBVA (9863672986)	14,859,345
91119	Financiamiento Banorte 84908305	38,136,576
91123	Financiamiento Banobras 13451	6,731,918
91178	Financiamiento HSBC 83620001	30,000,000
91179	Financiamiento HSBC 83709169	65,000,000
91180	Financiamiento HSBC 83767359	87,000,000
91181	Financiamiento Banorte 86019938	72,000,000
91182	Financiamiento HSBC 83904660	85,000,000
<b>92000</b>	<b>INTERESES DE LA DEUDA PÚBLICA</b>	<b>196,668,189</b>
<b>92100</b>	<b>Intereses de la deuda interna con instituciones de crédito</b>	<b>196,668,189</b>
92102	Interés Banobras 7225,7226	14,731,855

<b>Clasificación por Objeto del Gasto a Nivel Partida Específica</b>		
<b>Partida</b>	<b>Concepto</b>	<b>Asignación Presupuestal</b>
92103	Interés Banobras 7271,7272	13,167,917
92104	Interés Financiamiento 740-1	25,051,266
92105	Interés Banobras 10487	18,655,533
92106	Interés Financiamiento 740-2	12,006,819
92107	Interés Banobras 11126,11282	11,128,812
92108	Interés Banobras 11149	21,718,832
92110	Interés BBVA (9863672986)	25,201,586
92119	Interés Banorte 84908305	30,900,497
92123	Interés Banobras 13451	17,081,243
92178	Interés HSBC 83620001	378,025
92179	Interés HSBC 83709169	1,413,946
92180	Interés HSBC 83767359	2,183,724
92181	Interés Banorte 86019938	1,670,012
92182	Interés HSBC 83904660	1,378,122
<b>94000</b>	<b>GASTOS DE LA DEUDA PÚBLICA</b>	<b>2,400,000</b>
<b>94100</b>	<b>Gastos de la deuda pública interna</b>	<b>2,400,000</b>
94101	Servicios de Calificación Crediticia	2,400,000
<b>99000</b>	<b>ADEUDOS DE EJERCICIOS FISCALES ANTERIORES (ADEFAS)</b>	<b>16,903,787</b>
<b>99100</b>	<b>Adefas</b>	<b>16,903,787</b>
99101	Adeudos de ejercicios anteriores por concepto de servicios personales magisterio	1,000,000
99103	Adeudos de ejercicios anteriores por conceptos distintos de servicios personales	15,369,487
99104	Devolución de ingresos percibidos indebidamente en ejercicios fiscales anteriores	534,300
	<b>Total</b>	<b>17,546,068,000</b>

**Anexo 1.2** Gastos en Comunicación Social (Capítulo, Concepto, Partida Genérica y Partida Específica).

<b>Partida</b>	<b>Concepto</b>	<b>Asignación Presupuestal</b>
<b>30000</b>	<b>SERVICIOS GENERALES</b>	<b>468,411,133</b>
<b>36000</b>	<b>SERVICIOS DE COMUNICACIÓN SOCIAL Y PUBLICIDAD</b>	<b>31,742,750</b>
<b>36100</b>	<b>Difusión por radio, televisión y otros medios de mensajes sobre programas y actividades gubernamentales</b>	<b>31,234,400</b>
36101	Gastos de difusión e información	31,234,400
<b>36300</b>	<b>Servicios de creatividad, preproducción y producción de publicidad, excepto internet</b>	<b>434,300</b>

36301	Servicios de creatividad, preproducción y producción de publicidad, excepto internet	434,300
<b>36400</b>	<b>Servicios de revelado de fotografías</b>	<b>800</b>
36401	Servicios de revelado de fotografías	800
<b>36600</b>	<b>Servicio de creación y difusión de contenido exclusivamente a través de internet</b>	<b>13,250</b>
36601	Servicio de creación y difusión de contenido exclusivamente a través de internet	13,250
<b>36900</b>	<b>Otros servicios de información</b>	<b>60,000</b>
36901	Otros servicios de información	60,000

**Anexo 1.3** Gastos en Comunicación Social (Clasificación Administrativa y Clasificación por Objeto del Gasto).

Dependencia / Entidad		Partida							Asignación Presupuestal
		36101	36201	36301	36401	36501	36601	36901	
<b>PODER EJECUTIVO</b>									
010000	Oficina del Gobernador del Estado de Colima	21,000,800	0	12,500	800	0	13,250	0	<b>21,027,350</b>
020000	Secretaría General de Gobierno	13,600	0	0	0	0	0	0	<b>13,600</b>
030000	Secretaría de Planeación y Finanzas	0	0	243,000	0	0	0	0	<b>243,000</b>
080000	Secretaría de Salud y Bienestar Social	10,000,000	0	0	0	0	0	0	<b>10,000,000</b>
120000	Secretaría de Turismo	0	0	100,800	0	0	0	0	<b>100,800</b>
140000	Secretaría de Seguridad Pública	20,000	0	0	0	0	0	0	<b>20,000</b>
150000	Secretaría de la Juventud	200,000	0	0	0	0	0	0	<b>200,000</b>
170000	Secretaría de Movilidad	0	0	78,000	0	0	0	60,000	<b>138,000</b>
<b>PODER LEGISLATIVO</b>									
41201	H. Congreso del Estado de Colima	4,000,000	0	0	0	390,004	0	0	<b>4,390,004</b>
<b>PODER JUDICIAL</b>									
41301	Poder Judicial del Estado	81,600	0	0	0	0	0	0	<b>81,600</b>
<b>ORGANOS AUTÓNOMOS</b>									
41401	Comisión de los Derechos Humanos del Estado de Colima	0	0	0	0	0	0	1,800	<b>1,800</b>
41402	Fiscalía General	0	0	0	420,000	0	0	0	<b>420,000</b>
41404	Instituto de Transparencia, Acceso a la Información Pública y Protección de Datos del Estado de Colima	3,000	0	0	0	0	0	0	<b>3,000</b>
41408	Tribunal de Justicia Administrativa del Estado de Colima	74,820	0	0	0	0	0	0	<b>74,820</b>
	<b>Total</b>	<b>35,393,820</b>	<b>0</b>	<b>434,300</b>	<b>420,800</b>	<b>390,004</b>	<b>13,250</b>	<b>61,800</b>	<b>36,713,974</b>

36101 Gastos de difusión e información

36201 Difusión por radio, televisión y otros medios de mensajes comerciales para promover la venta de bienes o servicios



- 36301 Servicios de creatividad, preproducción y producción de publicidad, excepto internet
- 36401 Servicios de revelado de fotografías
- 36501 Servicios de la industria filmica, del sonido y del video
- 36601 Servicio de creación y difusión de contenido exclusivamente a través de internet
- 36901 Otros servicios de información

**Anexo 1.4** Subsidios y Subvenciones.

<b>Partida</b>	<b>Concepto</b>	<b>Asignación Presupuestal</b>
<b>40000</b>	<b>TRANSFERENCIAS, ASIGNACIONES, SUBSIDIOS Y OTRAS AYUDAS</b>	<b>11,546,535,731</b>
<b>43000</b>	<b>SUBSIDIOS Y SUBVENCIONES</b>	<b>1,700,949,474</b>
<b>43100</b>	<b>Subsidios a la producción</b>	<b>13,600,000</b>
43101	Apoyo a Organizaciones de Productores	1,500,000
43102	Concurrencia con Secretaría de Agricultura, Ganadería, Desarrollo Rural, Pesca y Alimentación (SAGARPA y CONAGUA)	10,000,000
43103	Apoyo Pequeños Productores Agropecuarios	1,500,000
43104	Limoneros de Cofradía de Juárez	600,000
<b>43900</b>	<b>Otros subsidios</b>	<b>1,687,349,474</b>
43905	Subsidio Federal Ordinario y Extraordinario de la Universidad de Colima	1,650,349,474
43912	Subsidio Federal Universidad Tecnológica de Manzanillo	36,000,000
43918	Programa de Apoyo a Estancias Infantiles	1,000,000

**Anexo 1.5** Ayudas Sociales.

<b>Partida</b>	<b>Concepto</b>	<b>Asignación Presupuestal</b>
<b>40000</b>	<b>TRANSFERENCIAS, ASIGNACIONES, SUBSIDIOS Y OTRAS AYUDAS</b>	<b>11,546,535,731</b>
<b>44000</b>	<b>AYUDAS SOCIALES</b>	<b>301,147,000</b>
<b>44100</b>	<b>Ayudas sociales a personas</b>	<b>226,405,235</b>
44101	Subsidio a la Tenencia	224,725,235
44105	Ayudas Asistenciales	1,180,000
44126	Ayuda a Víctimas del Delito	500,000
<b>44200</b>	<b>Becas y otras ayudas para programas de capacitación</b>	<b>570,000</b>

44202	Instituto para el Desarrollo Técnico de las Haciendas Públicas (INDETEC)	570,000
<b>44300</b>	<b>Ayudas sociales a instituciones de enseñanza</b>	<b>30,000,000</b>
44301	Tecnológico Nacional de México Campus Colima	13,000,000
44302	Universidad José Martí	2,000,000
44304	Instituto de Educación Inicial del Estado de Colima	5,000,000
44305	Instituto Estatal de Educación para Adultos (IEEA)	10,000,000
<b>44500</b>	<b>Ayudas sociales a instituciones sin fines de lucro</b>	<b>18,516,902</b>
44503	Ayudas para el Fomento a las Organizaciones de la Sociedad Civil	5,000,000
44504	Ayudas Extraordinarias a las Organizaciones de la Sociedad Civil	5,500,000
44505	Ayudas a Instituciones de Asistencia Privada	8,016,902
<b>44800</b>	<b>Ayudas por desastres naturales y otros siniestros</b>	<b>25,654,863</b>
44801	Unidad Estatal de Protección Civil	15,034,027
44807	Cruz Roja Mexicana, I.A.P.	8,391,996
44808	Patronato del Cuerpo de Bomberos Voluntarios de Colima, A.C.	748,840
44809	Patronato del H. Cuerpo de Bomberos Voluntarios de Villa de Álvarez, A.C.	740,000
44810	Patronato H. Cuerpo Bomberos Voluntarios de Tecomán, A.C.	740,000

**Anexo 2** Clasificación Administrativa.

<b>Clasificación Administrativa a Nivel Agregado</b>		
<b>Codificación</b>	<b>Concepto</b>	<b>Asignación Presupuestal</b>
<b>20000</b>	<b>SECTOR PÚBLICO DE LAS ENTIDADES FEDERATIVAS</b>	<b>17,546,068,000</b>
<b>21000</b>	<b>SECTOR PÚBLICO NO FINANCIERO</b>	<b>17,546,068,000</b>
<b>21100</b>	<b>GOBIERNO GENERAL ESTATAL O DEL DISTRITO FEDERAL</b>	<b>17,546,068,000</b>
<b>21110</b>	<b>GOBIERNO DEL ESTADO DE COLIMA</b>	<b>11,987,824,718</b>
<b>21111</b>	<b>PODER EJECUTIVO</b>	<b>10,950,726,791</b>
21111	Oficina del Gobernador	95,292,795
21111	Secretaría General de Gobierno	451,534,021
21111	Secretaría de Planeación y Finanzas	176,395,549
21111	Secretaría de Desarrollo Social	89,998,357
21111	Secretaría de Infraestructura y Desarrollo Urbano	99,357,721
21111	Secretaría de Desarrollo Rural	73,021,564
21111	Secretaría de Educación	2,811,401,701

<b>Clasificación Administrativa a Nivel Agregado</b>		
<b>Codificación</b>	<b>Concepto</b>	<b>Asignación Presupuestal</b>
21111	Secretaría de Salud y Bienestar Social	1,727,637,057
21111	Secretaría de Administración y Gestión Pública	205,643,965
21111	Secretaría de Fomento Económico	20,799,703
21111	Secretaría de Cultura	87,302,358
21111	Secretaría de Turismo	24,242,961
21111	Contraloría General del Estado	17,005,463
21111	Secretaría de Seguridad Pública	555,382,235
21111	Secretaría de la Juventud	10,555,075
21111	Secretaría del Trabajo y Previsión Social	30,042,626
21111	Secretaría de la Movilidad	48,884,290
21111	Consejería Jurídica del Poder Ejecutivo	38,101,764
21111	Transferencias Asignaciones, Subsidios y Otras Ayudas	1,265,480,863
21111	Participaciones y Aportaciones	2,443,019,610
21111	Erogaciones Extraordinarias	1,800,000
21111	Cancelación Pasivos	16,903,787
21111	Deuda Pública	660,923,326
<b>21112</b>	<b>PODER LEGISLATIVO</b>	<b>115,000,000</b>
21112	H. Congreso del Estado	115,000,000
<b>21113</b>	<b>PODER JUDICIAL</b>	<b>230,880,000</b>
21113	Poder Judicial del Estado	230,880,000
<b>21114</b>	<b>ÓRGANOS AUTÓNOMOS</b>	<b>691,217,927</b>
21114	Comisión de Derechos Humanos del Estado de Colima	13,000,000
21114	Fiscalía General del Estado de Colima	443,034,918
21114	Instituto Electoral del Estado	132,571,180
21114	Instituto de Transparencia, Acceso a la Información	13,500,000
21114	Órgano Superior de Auditoría y Fiscalización Gubernamental del Estado	38,000,000
21114	Tribunal Electoral del Estado	24,485,956
21114	Tribunal de Arbitraje y Escalafón	7,222,091
21114	Tribunal de Justicia Administrativa del Estado de Colima	19,403,782
<b>21120</b>	<b>ENTIDADES PARAESTATALES Y FIDEICOMISOS NO EMPRESARIALES Y NO FINANCIEROS</b>	<b>5,282,814,438</b>
<b>21122</b>	<b>TRANSFERENCIAS INTERNAS OTORGADAS A ENTIDADES PARAESTATALES NO EMPRESARIALES Y NO FINANCIERAS</b>	<b>5,220,389,588</b>
21122	Comisión de Búsqueda de Personas del Estado de Colima	1,100,000
21122	Sistema para el Desarrollo Integral de la Familia del Estado de Colima	219,760,171
21122	Instituto Colimense del Deporte	57,717,164
21122	Consejo de Participación Social del Estado de Colima	500,000
21122	Instituto para la Atención de los Adultos en Mayores	36,929,327

**Clasificación Administrativa a Nivel Agregado**

<b>Codificación</b>	<b>Concepto</b>	<b>Asignación Presupuestal</b>
21122	Instituto Colimense de la Infraestructura Física Educativa	8,871,537
21122	Junta de Asistencia Privada del Estado de Colima	2,000,000
21122	Universidad Tecnológica de Manzanillo	25,000,000
21122	Instituto Colimense de Radio y Televisión	23,784,555
21122	Centro Estatal para la Prevención y Atención a la Violencia Familiar	4,413,909
21122	Instituto Colimense para la Discapacidad	3,402,686
21122	Comisión Estatal del Agua de Colima	4,377,271
21122	Instituto Colimense de las Mujeres	11,796,043
21122	Colegio de Educación Profesional Técnica del Estado de Colima	2,000,000
21122	Comisión Estatal de Conciliación y Arbitraje Médico de Colima	2,054,552
21122	Consejo Estatal para la Prevención y Control Accidentes	64,680
21122	Instituto Colimense para la Sociedad de la Información y el Conocimiento	17,661,492
21122	Instituto para el Medio Ambiente y Desarrollo Sustentable del Estado de Colima	12,853,586
21122	Instituto para el Registro del Territorio del Estado de Colima	34,586,238
21122	Consejo Estatal Contra las Adicciones CECA	300,000
21122	Colegio de Educación Profesional Técnica (Tecomán)	2,000,000
21122	Fondo para la Educación Tecnológica y Adultos (IEEA)	39,672,433
21122	Fondo para la Educación Tecnológica y Adultos	44,993,189
21122	Asistencia Social	84,840,809
21122	Fondo de Aportaciones para la Nómina Educativa	3,733,941,935
21122	Infraestructura Educación Media Superior (IEMS)	19,267,126
21122	Infraestructura Educación Básica (Ramo 33)	127,916,795
21122	Acuerdo para el Fortalecimiento de Acciones de Salud Pública en las Entidades Federativas	45,249,993
21122	Comisión Estatal de Protección contra Riesgos Sanitarios	1,755,691
21122	Instituto de Salud para el Bienestar	161,155,446
21122	Centro Estatal de Hemodiálisis	5,000,000
21122	Seguro Médico Siglo XXI	12,000,000
21122	Fortalecimiento a la Atención Médica	6,122,209
21122	Infraestructura (Federal-Universidad de Colima)	22,242,525
21122	Prevención y Control de Adicciones	1,894,567
21122	Fondo para Fortalecer la Autonomía de Gestión	828,595
21122	INSABI - Aportación Líquida Estatal	85,320,060
21122	Secretaría Ejecutiva del Sistema Anticorrupción del Estado de Colima	5,000,000
21122	Órgano de Gestión y Control del Patrimonio Inmobiliario del Estado de Colima	1,500,000

<b>Clasificación Administrativa a Nivel Agregado</b>		
<b>Codificación</b>	<b>Concepto</b>	<b>Asignación Presupuestal</b>
21122	Universidad de Colima	341,605,272
21122	Procuraduría de Protección de Niñas, Niños y Adolescentes	8,909,732
<b>21123</b>	<b>TRANSFERENCIAS INTERNAS OTORGADAS A FIDEICOMISOS PUBLICOS</b>	<b>62,424,850</b>
21123	Fideicomiso para el Desarrollo Económico del Estado	44,046,660
21123	Fideicomiso para la Promoción Turística del Estado	15,781,790
21123	Fideicomiso Revocable de Administración e Inversión	500,000
21123	Fideicomiso 2112337. Banco Santander México S.A.	974,400
21123	Fideicomiso 790.Banco Invex S.A.	890,000
21123	Fideicomiso 946. Banco Invex S.A.	232,000
<b>21130</b>	<b>INSTITUCIONES PÚBLICAS DE SEGURIDAD SOCIAL</b>	<b>275,428,844</b>
<b>21131</b>	<b>INSTITUCIONES PÚBLICAS DE SEGURIDAD SOCIAL</b>	<b>275,428,844</b>
21131	Aportaciones de Seguridad Social	152,459,724
21131	Aportaciones diferenciadas del Poder Ejecutivo Estatal	122,469,120
21131	Aportaciones extraordinarias al Instituto de Pensiones	500,000
<b>21200</b>	<b>ENTIDADES PARAESTATALES EMPRESARIALES NO FINANCIERAS CON PARTICIPACIÓN ESTATAL MAYORITARIA</b>	<b>0</b>
21210	Entidades Paraestatales Empresariales No Financieras con Participación Estatal Mayoritaria	0
21220	Fideicomisos Empresariales No Financieros con Participación Estatal Mayoritaria	0
<b>22000</b>	<b>SECTOR PÚBLICO FINANCIERO</b>	<b>0</b>
<b>22200</b>	<b>ENTIDADES PARAESTATALES EMPRESARIALES FINANCIERAS MONETARIAS CON PARTICIPACIÓN ESTATAL MAYORITARIA</b>	<b>0</b>
22210	Bancos de Inversión y Desarrollo	0
22220	Bancos Comerciales	0
22230	Otros Bancos	0
22240	Fondos del Mercado de Dinero	0
<b>22300</b>	<b>ENTIDADES PARAESTATALES FINANCIERAS NO MONETARIAS CON PARTICIPACIÓN ESTATAL MAYORITARIA</b>	<b>0</b>
22310	Fondos de Inversión Fuera del Mercado de Dinero	0
22320	Otros Intermediarios Financieros, excepto Sociedades de Seguros y Fondos de Pensiones	0
22330	Auxiliares Financieros	0
22340	Instituciones Financieras Cautivas y Prestamistas de Dinero	0
22350	Sociedades de Seguros (SS) y Fondos de Pensiones (FP)	0
<b>22400</b>	<b>FIDEICOMISOS FINANCIEROS PÚBLICOS CON PARTICIPACIÓN ESTATAL MAYORITARIA</b>	<b>0</b>

<b>Clasificación Administrativa a Nivel Agregado</b>		
<b>Codificación</b>	<b>Concepto</b>	<b>Asignación Presupuestal</b>
22410	Fondos de Inversión Fuera del Mercado de Dinero	0
22420	Otros Intermediarios Financieros, excepto Sociedades de Seguros y Fondos de Pensiones	0
22430	Auxiliares Financieros	0
22440	Instituciones Financieras Cautivas y Prestamistas de Dinero	0
22450	Sociedades de Seguros (SS) y Fondos de Pensiones (FP)	0

**Anexo 3** Clasificación por Objeto del Gasto de los Órganos Autónomos del Estado.

**Anexo 3.1** Comisión de Derechos Humanos del Estado de Colima.

<b>Comisión de Derechos Humanos del Estado de Colima</b>		<b>Asignación Presupuestal</b>
<b>10000</b>	<b>SERVICIOS PERSONALES</b>	<b>7,085,968</b>
<b>11000</b>	<b>REMUNERACIONES AL PERSONAL DE CARÁCTER PERMANENTE</b>	<b>3,524,208</b>
<b>11300</b>	<b>Sueldos base al personal permanente</b>	<b>3,524,208</b>
11301	Sueldos	2,907,480
11302	Sobresueldos	616,728
<b>13000</b>	<b>REMUNERACIONES ADICIONALES Y ESPECIALES</b>	<b>1,392,160</b>
<b>13100</b>	<b>Primas por años de servicios efectivos prestados</b>	<b>315,120</b>
13101	Quinquenio	315,120
<b>13200</b>	<b>Primas de vacaciones, dominical y gratificación de fin de año</b>	<b>786,484</b>
13201	Prima vacacional	170,504
13203	Aguinaldo	615,980
<b>13400</b>	<b>Compensaciones</b>	<b>290,556</b>
13404	Compensación Burocracia	290,556
<b>14000</b>	<b>SEGURIDAD SOCIAL</b>	<b>393,036</b>
<b>14100</b>	<b>Aportaciones de Seguridad Social</b>	<b>232,656</b>
14101	Aportaciones de Seguridad Social	232,656
<b>14300</b>	<b>Aportaciones al sistema para el retiro</b>	<b>160,380</b>
14301	Aportaciones al Sistema de Ahorro para el Retiro (SAR)	160,380
<b>15000</b>	<b>OTRAS PRESTACIONES SOCIALES Y ECONÓMICAS</b>	<b>1,776,564</b>
<b>15100</b>	<b>Cuotas para el fondo de ahorro y fondo de trabajo</b>	<b>519,156</b>
15101	Aportación del gobierno al fondo de ahorro	519,156
<b>15400</b>	<b>Prestaciones contractuales</b>	<b>869,820</b>
15403	Previsión social múltiple	87,540
15404	Despensa	204,612
15405	Ayuda para renta	145,356
15407	Productividad	432,312
<b>15900</b>	<b>Otras prestaciones sociales y económicas</b>	<b>387,588</b>

<b>Comisión de Derechos Humanos del Estado de Colima</b>		<b>Asignación Presupuestal</b>
15920	Día social del padre	9,000
15926	Canasta básica	369,588
15927	Día social de las madres	9,000
<b>20000</b>	<b>MATERIALES Y SUMINISTROS</b>	<b>391,090</b>
<b>21000</b>	<b>MATERIALES DE ADMINISTRACIÓN, EMISIÓN DE DOCUMENTOS Y ARTÍCULOS OFICIALES</b>	<b>132,550</b>
<b>21100</b>	<b>Materiales, útiles y equipos menores de oficina</b>	<b>39,600</b>
21101	Materiales, útiles y equipos menores de oficina	39,600
<b>21200</b>	<b>Materiales y útiles de impresión y reproducción</b>	<b>27,600</b>
21201	Materiales y útiles de impresión	27,600
<b>21400</b>	<b>Materiales, útiles y equipos menores de tecnologías de la información y comunicaciones</b>	<b>32,400</b>
21401	Materiales y accesorios menores de equipo de cómputo	32,400
<b>21500</b>	<b>Material impreso e información digital</b>	<b>250</b>
21501	Libros y revistas	250
<b>21600</b>	<b>Material de limpieza</b>	<b>31,200</b>
21601	Materiales sanitario y de limpieza	31,200
<b>21800</b>	<b>Materiales para el registro e identificación</b>	<b>1,500</b>
21801	Materiales para la conservación de señales de tránsito	1,500
<b>22000</b>	<b>ALIMENTOS Y UTENSILIOS</b>	<b>33,540</b>
<b>22100</b>	<b>Productos alimenticios para personas</b>	<b>31,020</b>
22106	Gastos menores de alimentos	31,020
<b>22300</b>	<b>Utensilios para el servicio de alimentación</b>	<b>2,520</b>
22301	Utensilios menores para servicio de alimentación	2,520
<b>25000</b>	<b>PRODUCTOS QUÍMICOS, FARMACÉUTICOS Y DE LABORATORIO</b>	<b>30,000</b>
<b>25300</b>	<b>Medicinas y productos farmacéuticos</b>	<b>30,000</b>
25301	Medicinas y productos farmacéuticos	30,000
<b>26000</b>	<b>COMBUSTIBLES, LUBRICANTES Y ADITIVOS</b>	<b>180,000</b>
<b>26100</b>	<b>Combustibles, lubricantes y aditivos</b>	<b>180,000</b>
26101	Combustibles, lubricantes y aditivos	180,000
<b>29000</b>	<b>HERRAMIENTAS, REFACCIONES Y ACCESORIOS MENORES</b>	<b>15,000</b>
<b>29100</b>	<b>Herramientas menores</b>	<b>3,000</b>
29101	Herramientas menores	3,000
<b>29200</b>	<b>Refacciones y accesorios menores de edificios</b>	<b>3,000</b>
29201	Refacciones y accesorios menores de edificios	3,000
<b>29600</b>	<b>Refacciones y accesorios menores de equipo de transporte</b>	<b>3,000</b>
29601	Refacciones y accesorios menores de equipo de transporte	3,000
<b>29900</b>	<b>Refacciones y accesorios menores otros bienes</b>	<b>6,000</b>
29901	Refacciones y accesorios menores otros bienes muebles	6,000

<b>Comisión de Derechos Humanos del Estado de Colima</b>		<b>Asignación Presupuestal</b>
<b>30000</b>	<b>SERVICIOS GENERALES</b>	<b>4,158,624</b>
<b>31000</b>	<b>SERVICIOS BÁSICOS</b>	<b>119,636</b>
<b>31100</b>	<b>Energía eléctrica</b>	<b>44,276</b>
31101	Servicio de energía eléctrica	44,276
<b>31400</b>	<b>Telefonía tradicional</b>	<b>30,000</b>
31401	Telefonía tradicional	30,000
<b>31500</b>	<b>Telefonía celular</b>	<b>18,600</b>
31501	Telefonía celular	18,600
<b>31700</b>	<b>Servicios de acceso de Internet, redes y procesamiento de información</b>	<b>8,160</b>
31701	Servicios de acceso de Internet, redes y procesamiento de información	8,160
<b>31800</b>	<b>Servicios postales y telegráficos</b>	<b>18,600</b>
31801	Servicios postales y telegráficos	12,600
31802	Servicios de mensajería y paquetería	6,000
<b>32000</b>	<b>SERVICIOS DE ARRENDAMIENTO</b>	<b>30,000</b>
<b>32300</b>	<b>Arrendamiento de mobiliario y equipo de administración, educacional y recreativo</b>	<b>30,000</b>
32301	Arrendamiento de muebles y equipo de oficina	30,000
<b>33000</b>	<b>SERVICIOS PROFESIONALES, CIENTÍFICOS, TÉCNICOS Y OTROS SERVICIOS</b>	<b>220,800</b>
<b>33100</b>	<b>Servicios legales, de contabilidad, auditoría y relacionados</b>	<b>139,200</b>
33101	Servicios legales, de contabilidad, auditoría y relacionados	139,200
<b>33300</b>	<b>Servicios de consultoría administrativa, procesos</b>	<b>3,600</b>
33301	Servicios de informática	3,600
<b>33600</b>	<b>Servicios de apoyo administrativo, traducción, fotocopiado e impresión</b>	<b>78,000</b>
33601	Publicaciones e impresiones oficiales	78,000
<b>34000</b>	<b>SERVICIOS FINANCIEROS, BANCARIOS Y COMERCIALES</b>	<b>64,104</b>
<b>34100</b>	<b>Servicios Financieros y bancarios</b>	<b>33,600</b>
34102	Intereses y comisiones bancarios	33,600
<b>34500</b>	<b>Seguro de Bienes patrimoniales</b>	<b>30,504</b>
34501	Seguros y Fianzas	30,504
<b>35000</b>	<b>SERVICIOS DE INSTALACIÓN, REPARACIÓN, MANTENIMIENTO Y CONSERVACIÓN</b>	<b>107,608</b>
<b>35100</b>	<b>Conservación y mantenimiento menor de inmuebles</b>	<b>8,508</b>
35101	Conservación y mantenimiento menor de inmuebles	8,508
<b>35200</b>	<b>Instalación, reparación y mantenimiento de mobiliario y equipo de administración, educacional y recreativo</b>	<b>7,800</b>
35201	Instalación, reparación y mantenimiento de mobiliario y equipo de administración, educacional y recreativo	7,800



<b>Comisión de Derechos Humanos del Estado de Colima</b>		<b>Asignación Presupuestal</b>
<b>35300</b>	<b>Instalación, reparación y mantenimiento de equipo de cómputo y tecnología de la información</b>	<b>30,300</b>
35301	Instalación, reparación y mantenimiento de equipo de cómputo y tecnología de la información	30,300
<b>35500</b>	<b>Reparación y mantenimiento de equipo de transporte</b>	<b>48,000</b>
35501	Reparación, mantenimiento y conservación de vehículos y equipo de transporte	48,000
<b>35800</b>	<b>Servicios de limpieza y manejo de desechos</b>	<b>8,000</b>
35801	Servicio de lavandería, limpieza e higiene	8,000
<b>35900</b>	<b>Servicios de jardinería y fumigación</b>	<b>5,000</b>
35901	Servicios de jardinería y fumigación	5,000
<b>36000</b>	<b>SERVICIOS DE COMUNICACIÓN SOCIAL Y PUBLICIDAD</b>	<b>1,800</b>
<b>36900</b>	<b>Otros servicios de información</b>	<b>1,800</b>
36901	Otros servicios de información	1,800
<b>38000</b>	<b>SERVICIOS OFICIALES</b>	<b>114,676</b>
<b>38300</b>	<b>Congresos y convenciones</b>	<b>114,676</b>
38301	Congresos, cursos y eventos	114,676
<b>39000</b>	<b>OTROS SERVICIOS GENERALES</b>	<b>3,500,000</b>
<b>39900</b>	<b>Otros servicios generales</b>	<b>3,500,000</b>
39903	Gastos complementarios para servicios generales	3,500,000
<b>40000</b>	<b>TRANSFERENCIAS, ASIGNACIONES, SUBSIDIOS Y OTRAS AYUDAS</b>	<b>1,364,318</b>
<b>45000</b>	<b>PENSIONES Y JUBILACIONES</b>	<b>1,364,318</b>
<b>45100</b>	<b>Pensiones</b>	<b>598,137</b>
45102	Pensiones burocracia	598,137
<b>45200</b>	<b>Jubilaciones</b>	<b>766,181</b>
45202	Jubilaciones burocracia	766,181
	<b>Total</b>	<b>13,000,000</b>

**Anexo 3.2**      Fiscalía General del Estado de Colima.

<b>Fiscalía General del Estado de Colima</b>		<b>Asignación Presupuestal</b>
<b>10000</b>	<b>SERVICIOS PERSONALES</b>	<b>338,335,618</b>
<b>11000</b>	<b>REMUNERACIONES AL PERSONAL DE CARÁCTER PERMANENTE</b>	<b>104,038,766</b>
<b>11300</b>	<b>Sueldos base al personal permanente</b>	<b>104,038,766</b>
11301	Sueldos	59,786,650
11302	Sobresueldos	44,252,116
<b>12000</b>	<b>REMUNERACIONES AL PERSONAL DE CARÁCTER TRANSITORIO</b>	<b>20,493,970</b>
<b>12200</b>	<b>Sueldos base al personal eventual</b>	<b>20,493,970</b>
12201	Sueldos al personal eventual	12,415,894
12202	Sobresueldos al personal eventual	8,078,076

<b>Fiscalía General del Estado de Colima</b>		<b>Asignación Presupuestal</b>
<b>13000</b>	<b>REMUNERACIONES ADICIONALES Y ESPECIALES</b>	<b>78,662,917</b>
<b>13100</b>	<b>Primas por años de servicios efectivos prestados</b>	<b>14,689,502</b>
13101	Quinquenio	12,559,521
13103	Estímulo antigüedad	2,129,981
<b>13200</b>	<b>Primas de vacaciones, dominical y gratificación de fin de año</b>	<b>31,877,409</b>
13201	Prima vacacional	6,966,749
13203	Aguinaldo	24,910,660
<b>13400</b>	<b>Compensaciones</b>	<b>32,096,006</b>
13401	Bonificación fiscal	16,976
13404	Compensación Burocracia	32,079,030
<b>14000</b>	<b>SEGURIDAD SOCIAL</b>	<b>23,050,444</b>
<b>14100</b>	<b>Aportaciones de Seguridad Social</b>	<b>23,050,444</b>
14101	Aportaciones de Seguridad Social	23,050,444
<b>15000</b>	<b>OTRAS PRESTACIONES SOCIALES Y ECONÓMICAS</b>	<b>105,088,023</b>
<b>15100</b>	<b>Cuotas para el fondo de ahorro y fondo de trabajo</b>	<b>832,742</b>
15101	Aportación del gobierno al fondo de ahorro	832,742
<b>15200</b>	<b>Indemnizaciones</b>	<b>6,000,000</b>
15201	Indemnizaciones	6,000,000
<b>15300</b>	<b>Prestaciones y haberes de retiro</b>	<b>1,165,518</b>
15301	Fondo de retiro	1,165,518
<b>15400</b>	<b>Prestaciones contractuales</b>	<b>62,801,319</b>
15401	Apoyo médico	25,067
15402	Prima de Riesgo	5,245,322
15403	Previsión social múltiple	5,100,727
15404	Despensa	15,390,452
15405	Ayuda para renta	8,559,815
15406	Ajuste de calendario	264,879
15407	Productividad	28,215,057
<b>15500</b>	<b>Apoyos a la capacitación de los servidores público</b>	<b>5,716,808</b>
15501	Apoyo de capacitación	199,656
15504	Becas para Servidores Públicos	4,547,152
15505	Becas para hijos de Servidores Públicos	970,000
<b>15900</b>	<b>Otras prestaciones sociales y económicas</b>	<b>28,571,636</b>
15901	Dotación complementaria	1,635,196
15903	Ayuda para transporte	1,949,414
15906	Estímulo sindical	476,783
15910	Ayuda adquisición de lentes	17,549
15911	Ayuda para gastos escolares	255,686
15917	Estímulo Especial	236,147
15918	Día social del burócrata	1,324,397
15919	Apoyo para compra de juguetes	264,879
15920	Día social del padre	15,652
15923	Nivelación	8,271,081

<b>Fiscalía General del Estado de Colima</b>		<b>Asignación Presupuestal</b>
15926	Canasta básica	11,235,485
15927	Día social de las madres	447,749
15933	Estímulo para la feria	75,201
15936	Apoyo Económico	116,417
15939	Estimulo Policía Ejemplar	300,000
15950	Pago de Seguro de Vida	1,950,000
<b>16000</b>	<b>PREVISIONES</b>	<b>4,627,803</b>
<b>16100</b>	<b>Previsiones de carácter laboral, económica y de seguridad social</b>	<b>4,627,803</b>
16101	Previsiones salariales y económicas	4,627,803
<b>17000</b>	<b>PAGO DE ESTIMULOS A SERVIDORES PÚBLICOS</b>	<b>2,373,695</b>
<b>17100</b>	<b>Estímulos</b>	<b>2,373,695</b>
17103	Licenciatura	203,904
17109	Puntualidad y asistencia	2,169,791
<b>20000</b>	<b>MATERIALES Y SUMINISTROS</b>	<b>38,914,010</b>
<b>21000</b>	<b>MATERIALES DE ADMINISTRACIÓN, EMISION DE DOCUMENTOS Y ARTICULOS OFICIALES</b>	<b>3,810,000</b>
<b>21100</b>	<b>Materiales, útiles y equipos menores de oficina</b>	<b>2,250,000</b>
21101	Materiales, útiles y equipos menores de oficina	2,250,000
<b>21200</b>	<b>Materiales y útiles de impresión y reproducción</b>	<b>240,000</b>
21201	Materiales y útiles de impresión	240,000
<b>21400</b>	<b>Materiales, útiles y equipos menores de tecnologías de la información y comunicaciones</b>	<b>480,000</b>
21401	Materiales y accesorios menores de equipo de cómputo	480,000
<b>21600</b>	<b>Material de limpieza</b>	<b>600,000</b>
21601	Materiales sanitario y de limpieza	600,000
<b>21700</b>	<b>Materiales y útiles de enseñanza</b>	<b>240,000</b>
21701	Materiales educativos	240,000
<b>22000</b>	<b>ALIMENTOS Y UTENSILIOS</b>	<b>1,340,000</b>
<b>22100</b>	<b>Productos alimenticios para personas</b>	<b>1,340,000</b>
22105	Alimentación de personas en actividades extraordinarias	680,000
22106	Gastos menores de alimentos	660,000
<b>24000</b>	<b>MATERIALES Y ARTÍCULOS DE CONSTRUCCIÓN</b>	<b>180,000</b>
<b>24600</b>	<b>Material eléctrico y electrónico</b>	<b>180,000</b>
24601	Material eléctrico y electrónico	180,000
<b>25000</b>	<b>PRODUCTOS QUÍMICOS, FARMACÉUTICOS Y DE LABORATORIO</b>	<b>2,460,000</b>
<b>25400</b>	<b>Materiales, accesorios y suministros médicos</b>	<b>60,000</b>
25401	Materiales, accesorios y suministros médicos	60,000
<b>25500</b>	<b>Materiales, accesorios y suministros de laboratorio</b>	<b>2,400,000</b>
25501	Materiales, accesorios y suministros de laboratorio	2,400,000
<b>26000</b>	<b>COMBUSTIBLES, LUBRICANTES Y ADITIVOS</b>	<b>26,780,010</b>
<b>26100</b>	<b>Combustibles, lubricantes y aditivos</b>	<b>26,780,010</b>
26101	Combustibles, lubricantes y aditivos	26,780,010

<b>Fiscalía General del Estado de Colima</b>		<b>Asignación Presupuestal</b>
<b>27000</b>	<b>VESTUARIO, BLANCOS, PRENDAS DE PROTECCION Y ARTICULOS DEPORTIVOS</b>	<b>60,000</b>
<b>27200</b>	<b>Prendas de seguridad y protección personal</b>	<b>24,000</b>
27201	Prendas y equipo de seguridad y protección personal	24,000
<b>27500</b>	<b>Blancos y otros productos textiles, excepto prendas de vestir</b>	<b>36,000</b>
27501	Blancos y otros productos textiles	36,000
<b>28000</b>	<b>MATERIALES Y SUMINISTROS PARA SEGURIDAD</b>	<b>24,000</b>
<b>28200</b>	<b>Materiales de seguridad pública</b>	<b>24,000</b>
28201	Materiales de seguridad pública	24,000
<b>29000</b>	<b>HERRAMIENTAS, REFACCIONES Y ACCESORIOS MENORES</b>	<b>4,260,000</b>
<b>29200</b>	<b>Refacciones y accesorios menores de edificios</b>	<b>360,000</b>
29201	Refacciones y accesorios menores de edificios	360,000
<b>29400</b>	<b>Refacciones y accesorios menores de equipo de cómputo y tecnologías de la información</b>	<b>420,000</b>
29401	Refacciones y accesorios menores de equipo de cómputo y tecnologías de la información	420,000
<b>29600</b>	<b>Refacciones y accesorios menores de equipo de</b>	<b>3,480,000</b>
29601	Refacciones y accesorios menores de equipo de transporte	3,480,000
<b>30000</b>	<b>SERVICIOS GENERALES</b>	<b>31,456,185</b>
<b>31000</b>	<b>SERVICIOS BÁSICOS</b>	<b>8,642,199</b>
<b>31100</b>	<b>Energía eléctrica</b>	<b>7,298,199</b>
31101	Servicio de energía eléctrica	7,298,199
<b>31200</b>	<b>Gas</b>	<b>12,000</b>
31201	Gas doméstico	12,000
<b>31300</b>	<b>Agua</b>	<b>12,000</b>
31301	Servicio de agua potable, drenaje y alcantarillado	12,000
<b>31400</b>	<b>Telefonía tradicional</b>	<b>1,020,000</b>
31401	Telefonía tradicional	1,020,000
<b>31500</b>	<b>Telefonía celular</b>	<b>216,000</b>
31501	Telefonía celular	216,000
<b>31800</b>	<b>Servicios postales y telegráficos</b>	<b>84,000</b>
31802	Servicios de mensajería y paquetería	84,000
<b>32000</b>	<b>SERVICIOS DE ARRENDAMIENTO</b>	<b>982,341</b>
<b>32200</b>	<b>Arrendamiento de edificios</b>	<b>982,341</b>
32201	Arrendamiento de edificios y locales	982,341
<b>33000</b>	<b>SERVICIOS PROFESIONALES, CIENTÍFICOS, TÉCNICOS Y OTROS SERVICIOS</b>	<b>1,919,615</b>
<b>33400</b>	<b>Servicios de capacitación</b>	<b>239,616</b>
33401	Servicios de capacitación	239,616
<b>33600</b>	<b>Servicios de apoyo administrativo, traducción, fotocopiado e impresión</b>	<b>1,679,999</b>
33601	Publicaciones e impresiones oficiales	1,679,999
<b>34000</b>	<b>SERVICIOS FINANCIEROS, BANCARIOS Y COMERCIALES</b>	<b>2,232,000</b>

<b>Fiscalía General del Estado de Colima</b>		<b>Asignación Presupuestal</b>
<b>34500</b>	<b>Seguro de Bienes patrimoniales</b>	<b>2,160,000</b>
34501	Seguros y Fianzas	2,160,000
<b>34700</b>	<b>Fletes y maniobras</b>	<b>72,000</b>
34701	Fletes y maniobras	72,000
<b>35000</b>	<b>SERVICIOS DE INSTALACIÓN, REPARACIÓN, MANTENIMIENTO Y CONSERVACIÓN</b>	<b>7,464,000</b>
<b>35100</b>	<b>Conservación y mantenimiento menor de inmuebles</b>	<b>120,000</b>
35101	Conservación y mantenimiento menor de inmuebles	120,000
<b>35200</b>	<b>Instalación, reparación y mantenimiento de mobiliario y equipo de administración, educacional y recreativo</b>	<b>4,440,000</b>
35201	Instalación, reparación y mantenimiento de mobiliario y equipo de administración, educacional y recreativo	4,440,000
<b>35500</b>	<b>Reparación y mantenimiento de equipo de transporte</b>	<b>2,700,000</b>
35501	Reparación, mantenimiento y conservación de vehículos y equipo de transporte	2,700,000
<b>35800</b>	<b>Servicios de limpieza y manejo de desechos</b>	<b>24,000</b>
35801	Servicio de lavandería, limpieza e higiene	24,000
<b>35900</b>	<b>Servicios de jardinería y fumigación</b>	<b>180,000</b>
35901	Servicios de jardinería y fumigación	180,000
<b>36000</b>	<b>SERVICIOS DE COMUNICACIÓN SOCIAL Y PUBLICIDAD</b>	<b>420,000</b>
<b>36400</b>	<b>Servicios de revelado de fotografías</b>	<b>420,000</b>
36401	Servicios de revelado de fotografías	420,000
<b>37000</b>	<b>SERVICIOS DE TRASLADO Y VIÁTICOS</b>	<b>1,440,000</b>
<b>37100</b>	<b>Pasajes aéreos</b>	<b>480,000</b>
37101	Pasajes aéreos	480,000
<b>37200</b>	<b>Pasajes Terrestres</b>	<b>180,000</b>
37201	Pasajes Terrestres	180,000
<b>37500</b>	<b>Viáticos en el país</b>	<b>480,000</b>
37501	Viáticos nacionales	480,000
<b>37900</b>	<b>Otros servicios de traslado y hospedaje</b>	<b>300,000</b>
37901	Otros servicios de traslado y hospedaje	300,000
<b>39000</b>	<b>OTROS SERVICIOS GENERALES</b>	<b>8,356,030</b>
<b>39100</b>	<b>Servicios funerarios y de cementerios</b>	<b>1,385,837</b>
39101	Servicios de defunción y gastos funerales	1,385,837
<b>39200</b>	<b>Impuestos y derechos</b>	<b>300,000</b>
39201	Impuestos, derechos y cuotas	300,000
<b>39600</b>	<b>Otros gastos por responsabilidades</b>	<b>60,000</b>
39601	Indemnización por responsabilidad patrimonial	60,000
<b>39800</b>	<b>Impuesto sobre nóminas y otros que se deriven de una relación laboral</b>	<b>6,490,193</b>
39801	Impuesto sobre nóminas	6,490,193
<b>39900</b>	<b>Otros servicios generales</b>	<b>120,000</b>

<b>Fiscalía General del Estado de Colima</b>		<b>Asignación Presupuestal</b>
39903	Gastos complementarios para servicios generales	120,000
<b>40000</b>	<b>TRANSFERENCIAS, ASIGNACIONES, SUBSIDIOS Y OTRAS AYUDAS</b>	<b>34,209,105</b>
<b>41000</b>	<b>TRANSFERENCIAS INTERNAS Y ASIGNACIONES AL SECTOR PÚBLICO</b>	<b>10,992,300</b>
<b>41100</b>	<b>Asignaciones presupuestarias a Fiscalía Especializada</b>	<b>10,992,300</b>
	Fiscalía Especializada en Combate a la Corrupción	3,648,442
	Fiscalía Especializada en Delito por Razones de Género y Trata de Personas	7,343,858
<b>47000</b>	<b>TRANSFERENCIAS A LA SEGURIDAD SOCIAL</b>	<b>23,216,805</b>
<b>47100</b>	<b>Transferencias por obligación de ley</b>	<b>23,216,805</b>
47101	Aportaciones diferenciadas de la Fiscalía General del Estado de Colima al Instituto de Pensiones de los Servidores Públicos del Estado	23,216,805
<b>50000</b>	<b>BIENES MUEBLES, INMUEBLES E INTANGIBLES</b>	<b>120,000</b>
<b>51000</b>	<b>MOBILIARIO Y EQUIPO DE ADMINISTRACIÓN</b>	<b>120,000</b>
<b>51100</b>	<b>Muebles de oficina y estantería</b>	<b>120,000</b>
51101	Mobiliario y equipo de oficina	120,000
	<b>Total</b>	<b>443,034,918</b>

**Anexo 3.3** Instituto de Transparencia, Acceso a la Información Pública y Protección de Datos del Estado de Colima.

<b>Instituto de Transparencia, Acceso a la Información Pública y Protección de Datos del Estado de Colima</b>		<b>Asignación Presupuestal</b>
<b>10000</b>	<b>SERVICIOS PERSONALES</b>	<b>7,328,720</b>
<b>11000</b>	<b>REMUNERACIONES AL PERSONAL DE CARÁCTER PERMANENTE</b>	<b>2,245,585</b>
<b>11300</b>	<b>Sueldos base al personal permanente</b>	<b>2,245,585</b>
11301	Sueldos	1,003,372
11302	Sobresueldos	1,242,213
<b>13000</b>	<b>REMUNERACIONES ADICIONALES Y ESPECIALES</b>	<b>990,000</b>
<b>13100</b>	<b>Primas por años de servicios efectivos prestados</b>	<b>90,000</b>
13101	Quinquenio	90,000
<b>13200</b>	<b>Primas de vacaciones, dominical y gratificación</b>	<b>900,000</b>
13201	Prima vacacional	150,000
13203	Aguinaldo	750,000
<b>14000</b>	<b>SEGURIDAD SOCIAL</b>	<b>240,000</b>
<b>14100</b>	<b>Aportaciones de Seguridad Social</b>	<b>240,000</b>
14101	Aportaciones de Seguridad Social	240,000
<b>15000</b>	<b>OTRAS PRESTACIONES SOCIALES Y ECONÓMICAS</b>	<b>3,853,135</b>
<b>15100</b>	<b>Cuotas para el fondo de ahorro y fondo de trabajo</b>	<b>150,000</b>
15101	Aportación del gobierno al fondo de ahorro	150,000
<b>15400</b>	<b>Prestaciones contractuales</b>	<b>843,135</b>
15403	Previsión social múltiple	56,790

<b>Instituto de Transparencia, Acceso a la Información Pública y Protección de Datos del Estado de Colima</b>		<b>Asignación Presupuestal</b>
15404	Despensa	93,345
15405	Ayuda para renta	48,000
15406	Ajuste de calendario	45,000
15407	Productividad	600,000
<b>15500</b>	<b>Apoyos a la capacitación de los servidores públicos</b>	<b>6,000</b>
15504	Becas para Servidores Públicos	6,000
<b>15900</b>	<b>Otras prestaciones sociales y económicas</b>	<b>2,854,000</b>
15901	Dotación complementaria	1,500,000
15920	Día social del padre	15,000
15926	Canasta básica	1,324,000
15927	Día social de las madres	15,000
<b>20000</b>	<b>MATERIALES Y SUMINISTROS</b>	<b>33,485</b>
<b>21000</b>	<b>MATERIALES DE ADMINISTRACIÓN, EMISIÓN DE DOCUMENTOS Y ARTÍCULOS OFICIALES</b>	<b>17,835</b>
<b>21100</b>	<b>Materiales, útiles y equipos menores de oficina</b>	<b>10,000</b>
21101	Materiales, útiles y equipos menores de oficina	10,000
<b>21400</b>	<b>Materiales y accesorios menores de equipo de cómputo</b>	<b>2,000</b>
21401	Materiales y accesorios menores de equipo de cómputo	2,000
<b>21600</b>	<b>Material de limpieza</b>	<b>5,835</b>
21601	Materiales sanitario y de limpieza	5,835
<b>22000</b>	<b>ALIMENTOS Y UTENSILIOS</b>	<b>650</b>
<b>22100</b>	<b>Productos alimenticios para personas</b>	<b>650</b>
22106	Gastos menores de alimentos	650
<b>26000</b>	<b>COMBUSTIBLES, LUBRICANTES Y ADITIVOS</b>	<b>7,000</b>
<b>26100</b>	<b>Combustibles, lubricantes y aditivos</b>	<b>7,000</b>
26101	Combustibles, lubricantes y aditivos	7,000
<b>27000</b>	<b>VESTUARIO, BLANCOS, PRENDAS DE PROTECCIÓN</b>	<b>5,000</b>
<b>27100</b>	<b>Vestuario y uniformes</b>	<b>5,000</b>
27101	Vestuario y uniformes	5,000
<b>29000</b>	<b>HERRAMIENTAS, REFACCIONES Y ACCESORIOS MENORES</b>	<b>3,000</b>
<b>29100</b>	<b>Herramientas menores</b>	<b>1,000</b>
29101	Herramientas menores	1,000
<b>29200</b>	<b>Refacciones y accesorios menores de edificios</b>	<b>1,000</b>
29201	Refacciones y accesorios menores de edificios	1,000
<b>29400</b>	<b>Refacciones y accesorios menores de equipo de cómputo y tecnologías de la información</b>	<b>1,000</b>
29401	Refacciones y accesorios menores de equipo de cómputo y tecnologías de la información	1,000
<b>30000</b>	<b>SERVICIOS GENERALES</b>	<b>6,107,795</b>
<b>31000</b>	<b>SERVICIOS BÁSICOS</b>	<b>26,801</b>
<b>31100</b>	<b>Energía eléctrica</b>	<b>12,100</b>
31101	Servicio de energía eléctrica	12,100

<b>Instituto de Transparencia, Acceso a la Información Pública y Protección de Datos del Estado de Colima</b>		<b>Asignación Presupuestal</b>
<b>31300</b>	<b>Agua</b>	<b>1,584</b>
31301	Servicio de agua potable, drenaje y alcantarillado	1,584
<b>31400</b>	<b>Telefonía tradicional</b>	<b>9,917</b>
31401	Telefonía tradicional	9,917
<b>31500</b>	<b>Telefonía celular</b>	<b>3,200</b>
31501	Telefonía celular	3,200
<b>34000</b>	<b>SERVICIOS FINANCIEROS, BANCARIOS Y COMERCIALES</b>	<b>2,794</b>
<b>34100</b>	<b>Servicios Financieros y bancarios</b>	<b>1,500</b>
34102	Intereses y comisiones bancarios	1,500
<b>34500</b>	<b>Seguro de Bienes patrimoniales</b>	<b>1,294</b>
34501	Seguros y Fianzas	1,294
<b>35000</b>	<b>SERVICIOS DE INSTALACIÓN, REPARACIÓN, MANTENIMIENTO Y CONSERVACIÓN</b>	<b>3,200</b>
<b>35100</b>	<b>Conservación y mantenimiento menor de inmuebles</b>	<b>1,200</b>
35101	Conservación y mantenimiento menor de inmuebles	1,200
<b>35300</b>	<b>Instalación, reparación y mantenimiento de equipo</b>	<b>1,000</b>
35301	Instalación, reparación y mantenimiento de equipo de cómputo y tecnología de la información	1,000
<b>35500</b>	<b>Reparación y mantenimiento de equipo de transporte</b>	<b>1,000</b>
35501	Reparación, mantenimiento y conservación de vehículos y equipo de transporte	1,000
<b>36000</b>	<b>SERVICIOS DE COMUNICACIÓN SOCIAL Y PUBLICIDAD</b>	<b>3,000</b>
<b>36100</b>	<b>Difusión por radio, televisión y otros medios de mensajes sobre programas y actividades gubernamentales</b>	<b>3,000</b>
36101	Gastos de difusión e información	3,000
<b>37000</b>	<b>SERVICIOS DE TRASLADO Y VIÁTICOS</b>	<b>40,000</b>
<b>37100</b>	<b>Pasajes aéreos</b>	<b>10,000</b>
37101	Pasajes aéreos	10,000
<b>37200</b>	<b>Pasajes Terrestres</b>	<b>10,000</b>
37201	Pasajes Terrestres	10,000
<b>37500</b>	<b>Viáticos en el país</b>	<b>20,000</b>
37501	Viáticos nacionales	20,000
<b>38000</b>	<b>SERVICIOS OFICIALES</b>	<b>10,000</b>
<b>38300</b>	<b>Congresos y convenciones</b>	<b>10,000</b>
38301	Congresos, cursos y eventos	10,000
<b>39000</b>	<b>OTROS SERVICIOS GENERALES</b>	<b>22,000</b>
<b>39200</b>	<b>Impuestos y derechos</b>	<b>5,000</b>
39201	Impuestos, derechos y cuotas	5,000
<b>39800</b>	<b>Impuesto sobre nóminas y otros que se deriven de una relación laboral</b>	<b>17,000</b>
39801	Impuesto sobre nóminas	17,000
<b>39000</b>	<b>OTROS SERVICIOS GENERALES</b>	<b>6,000,000</b>
<b>39900</b>	<b>Otros servicios generales</b>	<b>6,000,000</b>



Instituto de Transparencia, Acceso a la Información Pública y Protección de Datos del Estado de Colima		Asignación Presupuestal
39903	Gastos complementarios para servicios generales	6,000,000
<b>50000</b>	<b>BIENES MUEBLES, INMUEBLES E INTANGIBLES</b>	<b>30,000</b>
<b>51000</b>	<b>MOBILIARIO Y EQUIPO DE ADMINISTRACIÓN</b>	<b>10,000</b>
<b>51100</b>	<b>Muebles de oficina y estantería</b>	<b>5,000</b>
51101	Mobiliario y equipo de oficina	5,000
<b>51500</b>	<b>Equipo de cómputo y de tecnologías</b>	<b>5,000</b>
51501	Equipo de Cómputo	5,000
<b>52000</b>	<b>MOBILIARIO Y EQUIPO EDUCACIONAL Y RECREATIVO</b>	<b>10,000</b>
<b>52100</b>	<b>Equipos y aparatos audiovisuales</b>	<b>5,000</b>
52101	Equipos y aparatos audiovisuales	5,000
<b>52300</b>	<b>Cámaras fotográficas y de video</b>	<b>5,000</b>
52301	Cámaras fotográficas y de video	5,000
<b>56000</b>	<b>MAQUINARIA, OTROS EQUIPOS Y HERRAMIENTAS</b>	<b>10,000</b>
<b>56400</b>	<b>Sistemas de aire acondicionado, calefacción y de refrigeración industrial y comercial</b>	<b>10,000</b>
56401	Sistemas de aire acondicionado, calefacción y de refrigeración industrial y comercial	10,000
	<b>Total</b>	<b>13,500,000</b>

Anexo 3.4 Órgano Superior de Auditoría y Fiscalización Gubernamental del Estado.

Órgano Superior de Auditoría y Fiscalización Gubernamental del Estado		Asignación Presupuestal
<b>10000</b>	<b>SERVICIOS PERSONALES</b>	<b>29,990,262</b>
<b>11000</b>	<b>REMUNERACIONES AL PERSONAL DE CARÁCTER PERMANENTE</b>	<b>8,687,132</b>
<b>11300</b>	<b>Sueldos base al personal permanente</b>	<b>8,687,132</b>
11301	Sueldos	4,664,196
11302	Sobresueldos	4,022,936
<b>12000</b>	<b>REMUNERACIONES AL PERSONAL DE CARACTER TRANSITORIO</b>	<b>397,980</b>
<b>12100</b>	<b>Honorarios asimilables a salarios</b>	<b>397,980</b>
12101	Honorarios	397,980
<b>13000</b>	<b>REMUNERACIONES ADICIONALES Y ESPECIALES</b>	<b>5,135,604</b>
<b>13100</b>	<b>Primas por años de servicios efectivos prestados</b>	<b>1,464,912</b>
13101	Quinquenio	1,363,572
13103	Estímulo antigüedad	101,340
<b>13200</b>	<b>Primas de vacaciones, dominical y gratificación de fin de año</b>	<b>3,187,536</b>
13201	Prima vacacional	617,628
13203	Aguinaldo	2,569,908
<b>13400</b>	<b>Compensaciones</b>	<b>483,156</b>
13401	Bonificación fiscal	13,152
13404	Compensación Burocracia	470,004
<b>14000</b>	<b>SEGURIDAD SOCIAL</b>	<b>2,235,684</b>

<b>Órgano Superior de Auditoría y Fiscalización Gubernamental del Estado</b>		<b>Asignación Presupuestal</b>
<b>14100</b>	<b>Aportaciones de Seguridad Social</b>	<b>952,068</b>
14101	Aportaciones de Seguridad Social	952,068
<b>14200</b>	<b>Aportaciones a fondos de vivienda</b>	<b>106,980</b>
14201	Aportaciones a fondos de vivienda	106,980
<b>14300</b>	<b>Aportaciones al sistema para el retiro</b>	<b>791,448</b>
14301	Aportaciones al Sistema de Ahorro para el Retiro (SAR)	791,448
<b>14400</b>	<b>Aportaciones para seguros</b>	<b>385,188</b>
14401	Aportaciones para seguros	385,188
<b>15000</b>	<b>OTRAS PRESTACIONES SOCIALES Y ECONÓMICAS</b>	<b>13,083,960</b>
<b>15100</b>	<b>Cuotas para el fondo de ahorro y fondo de trabajo</b>	<b>151,668</b>
15101	Aportación del gobierno al fondo de ahorro	151,668
<b>15300</b>	<b>Prestaciones y haberes de retiro</b>	<b>90,852</b>
15301	Fondo de retiro	90,852
<b>15400</b>	<b>Prestaciones contractuales</b>	<b>10,930,520</b>
15401	Apoyo médico	7,308
15402	Prima de Riesgo	5,860,676
15403	Previsión social múltiple	391,188
15404	Despensa	1,102,272
15405	Ayuda para renta	796,080
15406	Ajuste de calendario	37,056
15407	Productividad	2,735,940
<b>15500</b>	<b>Apoyos a la capacitación de los servidores públicos</b>	<b>49,704</b>
15501	Apoyo de capacitación	6,708
15505	Becas para hijos de Servidores Públicos	42,996
<b>15900</b>	<b>Otras prestaciones sociales y económicas</b>	<b>1,861,216</b>
15903	Ayuda para transporte	184,864
15904	Estímulo extraordinario	27,612
15906	Estímulo sindical	59,940
15908	Días permisos económicos no disfrutados	78,048
15910	Ayuda adquisición de lentes	3,444
15911	Ayuda para gastos escolares	28,824
15918	Día social del burócrata	159,840
15919	Apoyo para compra de juguetes	123,576
15920	Día social del padre	27,732
15921	Día social de la secretaria	3,324
15923	Nivelación	14,652
15926	Canasta básica	1,079,124
15927	Día social de las madres	56,172
15933	Estímulo para la feria	14,064
<b>16000</b>	<b>PREVISIONES</b>	<b>199,518</b>
<b>16100</b>	<b>Previsiones de carácter laboral, económica y de seguridad social</b>	<b>199,518</b>
16101	Previsiones salariales y económicas	199,518
<b>17000</b>	<b>PAGO DE ESTÍMULOS A SERVIDORES PÚBLICOS</b>	<b>250,384</b>
<b>17100</b>	<b>Estímulos</b>	<b>250,384</b>

<b>Órgano Superior de Auditoría y Fiscalización Gubernamental del Estado</b>		<b>Asignación Presupuestal</b>
17102	Gastos extraordinarios de ejecución	10,728
17103	Licenciatura	29,460
17109	Puntualidad y asistencia	210,196
<b>20000</b>	<b>MATERIALES Y SUMINISTROS</b>	<b>775,983</b>
<b>21000</b>	<b>MATERIALES DE ADMINISTRACIÓN, EMISIÓN DE DOCUMENTOS Y ARTÍCULOS OFICIALES</b>	<b>172,920</b>
<b>21100</b>	<b>Materiales, útiles y equipos menores de oficina</b>	<b>49,200</b>
21101	Materiales, útiles y equipos menores de oficina	49,200
<b>21200</b>	<b>Materiales y útiles de impresión y reproducción</b>	<b>29,220</b>
21201	Materiales y útiles de impresión	29,220
<b>21400</b>	<b>Materiales, útiles y equipos menores de tecnologías de la información y comunicaciones</b>	<b>23,500</b>
21401	Materiales y accesorios menores de equipo de cómputo	23,500
<b>21500</b>	<b>Material impreso e información digital</b>	<b>6,000</b>
21502	Suscripciones a periódicos, revistas y medios informativos	6,000
<b>21600</b>	<b>Material de limpieza</b>	<b>65,000</b>
21601	Materiales sanitario y de limpieza	65,000
<b>22000</b>	<b>ALIMENTOS Y UTENSILIOS</b>	<b>149,663</b>
<b>22100</b>	<b>Productos alimenticios para personas</b>	<b>149,663</b>
22105	Alimentación de personas en actividades extraordinarias	114,899
22106	Gastos menores de alimentos	34,764
<b>24000</b>	<b>MATERIALES Y ARTÍCULOS DE CONSTRUCCIÓN Y DE REPARACIÓN</b>	<b>10,500</b>
<b>24600</b>	<b>Material eléctrico y electrónico</b>	<b>10,500</b>
24601	Material eléctrico y electrónico	10,500
<b>25000</b>	<b>PRODUCTOS QUÍMICOS, FARMACÉUTICOS Y DE LABORATORIO</b>	<b>11,000</b>
<b>25300</b>	<b>Medicinas y productos farmacéuticos</b>	<b>11,000</b>
25301	Medicinas y productos farmacéuticos	11,000
<b>26000</b>	<b>COMBUSTIBLES, LUBRICANTES Y ADITIVOS</b>	<b>325,000</b>
<b>26100</b>	<b>Combustibles, lubricantes y aditivos</b>	<b>325,000</b>
26101	Combustibles, lubricantes y aditivos	325,000
<b>27000</b>	<b>VESTUARIO, BLANCOS, PRENDAS DE PROTECCIÓN Y ARTÍCULOS DEPORTIVOS</b>	<b>50,000</b>
<b>27100</b>	<b>Vestuario y uniformes</b>	<b>50,000</b>
27101	Vestuario y uniformes	50,000
<b>29000</b>	<b>HERRAMIENTAS, REFACCIONES Y ACCESORIOS MENORES</b>	<b>56,900</b>
<b>29100</b>	<b>Herramientas menores</b>	<b>3,900</b>
29101	Herramientas menores	3,900
<b>29200</b>	<b>Refacciones y accesorios menores de edificios</b>	<b>12,000</b>
29201	Refacciones y accesorios menores de edificios	12,000
<b>29300</b>	<b>Refacciones y accesorios menores de mobiliario y equipo de administración, educacional y recreativo</b>	<b>5,000</b>

<b>Órgano Superior de Auditoría y Fiscalización Gubernamental del Estado</b>		<b>Asignación Presupuestal</b>
29301	Refacciones y accesorios menores de mobiliario y equipo de administración, educacional y recreativo	5,000
<b>29400</b>	<b>Refacciones y accesorios menores de equipo de cómputo y tecnologías de la información</b>	<b>6,000</b>
29401	Refacciones y accesorios menores de equipo de cómputo y tecnologías de la información	6,000
<b>29600</b>	<b>Refacciones y accesorios menores de equipo de transporte</b>	<b>30,000</b>
29601	Refacciones y accesorios menores de equipo de transporte	30,000
<b>30000</b>	<b>SERVICIOS GENERALES</b>	<b>1,870,707</b>
<b>31000</b>	<b>SERVICIOS BÁSICOS</b>	<b>147,833</b>
<b>31100</b>	<b>Energía eléctrica</b>	<b>100,500</b>
31101	Servicio de energía eléctrica	100,500
<b>31300</b>	<b>Agua</b>	<b>9,670</b>
31301	Servicio de agua potable, drenaje y alcantarillado	9,670
<b>31400</b>	<b>Telefonía tradicional</b>	<b>30,750</b>
31401	Telefonía tradicional	30,750
<b>31700</b>	<b>Servicios de acceso de Internet, redes y procesamiento de información</b>	<b>2,341</b>
31701	Servicios de acceso de Internet, redes y procesamiento de información	2,341
<b>31800</b>	<b>Servicios postales y telegráficos</b>	<b>4,572</b>
31801	Servicios postales y telegráficos	4,572
<b>32000</b>	<b>SERVICIOS DE ARRENDAMIENTO</b>	<b>625,000</b>
<b>32200</b>	<b>Arrendamiento de edificios</b>	<b>625,000</b>
32201	Arrendamiento de edificios y locales	625,000
<b>33000</b>	<b>SERVICIOS PROFESIONALES, CIENTÍFICOS, TÉCNICOS Y OTROS SERVICIOS</b>	<b>216,000</b>
<b>33600</b>	<b>Servicios de apoyo administrativo, traducción, fotocopiado e impresión</b>	<b>145,000</b>
33601	Publicaciones e impresiones oficiales	145,000
<b>33800</b>	<b>Servicios de vigilancia</b>	<b>6,000</b>
33801	Servicios de vigilancia	6,000
<b>33900</b>	<b>Servicios profesionales, científicos y técnicos</b>	<b>65,000</b>
33901	Prácticas de alumnos	65,000
<b>34000</b>	<b>SERVICIOS FINANCIEROS, BANCARIOS Y COMERCIALES</b>	<b>55,984</b>
<b>34100</b>	<b>Servicios Financieros y bancarios</b>	<b>25,300</b>
34101	Servicios bancarios	25,300
<b>34500</b>	<b>Seguro de Bienes patrimoniales</b>	<b>30,684</b>
34501	Seguros y Fianzas	30,684
<b>35000</b>	<b>SERVICIOS DE INSTALACIÓN, REPARACIÓN, MANTENIMIENTO Y CONSERVACIÓN</b>	<b>83,832</b>
<b>35100</b>	<b>Conservación y mantenimiento menor de inmuebles</b>	<b>3,800</b>
35102	Conservación de inmuebles servicios públicos	3,800
<b>35200</b>	<b>Instalación, reparación y mantenimiento de mobiliario y equipo de administración, educacional y recreativo</b>	<b>5,000</b>

<b>Órgano Superior de Auditoría y Fiscalización Gubernamental del Estado</b>		<b>Asignación Presupuestal</b>
35201	Instalación, reparación y mantenimiento de mobiliario y equipo de administración, educacional y recreativo	5,000
<b>35300</b>	<b>Instalación, reparación y mantenimiento de equipo de cómputo y tecnología de la información</b>	<b>29,500</b>
35301	Instalación, reparación y mantenimiento de equipo de cómputo y tecnología de la información	29,500
<b>35500</b>	<b>Reparación y mantenimiento de equipo de transporte</b>	<b>39,000</b>
35501	Reparación, mantenimiento y conservación de vehículos y equipo de transporte	39,000
<b>35900</b>	<b>Servicios de jardinería y fumigación</b>	<b>6,532</b>
35901	Servicios de jardinería y fumigación	6,532
<b>37000</b>	<b>SERVICIOS DE TRASLADO Y VIÁTICOS</b>	<b>289,778</b>
<b>37100</b>	<b>Pasajes aéreos</b>	<b>41,700</b>
37101	Pasajes aéreos	41,700
<b>37500</b>	<b>Viáticos en el país</b>	<b>200,078</b>
37501	Viáticos nacionales	200,078
<b>37900</b>	<b>Otros servicios de traslado y hospedaje</b>	<b>48,000</b>
37901	Otros servicios de traslado y hospedaje	48,000
<b>38000</b>	<b>SERVICIOS OFICIALES</b>	<b>130,630</b>
<b>38300</b>	<b>Congresos y convenciones</b>	<b>130,630</b>
38301	Congresos, cursos y eventos	130,630
<b>39000</b>	<b>OTROS SERVICIOS GENERALES</b>	<b>321,650</b>
<b>39200</b>	<b>Impuestos y derechos</b>	<b>90,000</b>
39201	Impuestos, derechos y cuotas	90,000
<b>39800</b>	<b>Impuesto sobre nóminas y otros que se deriven de una relación laboral</b>	<b>151,900</b>
39801	Impuesto sobre nóminas	151,900
<b>39900</b>	<b>Otros servicios generales</b>	<b>79,750</b>
39903	Gastos complementarios para servicios generales	79,750
<b>40000</b>	<b>TRANSFERENCIAS, ASIGNACIONES, SUBSIDIOS Y OTRAS AYUDAS</b>	<b>5,114,365</b>
<b>45000</b>	<b>PENSIONES Y JUBILACIONES</b>	<b>4,051,025</b>
<b>45100</b>	<b>Pensiones</b>	<b>2,633,166</b>
45102	Pensiones Burocracia	2,633,166
<b>45200</b>	<b>Jubilaciones</b>	<b>1,417,859</b>
45202	Jubilaciones Burocracia	1,417,859
<b>47000</b>	<b>TRANSFERENCIAS A LA SEGURIDAD SOCIAL</b>	<b>1,063,340</b>
<b>47100</b>	<b>Transferencias por obligación de ley</b>	<b>1,063,340</b>
47101	Aportaciones diferenciadas del Órgano Superior de Auditoría y Fiscalización Gubernamental del Estado al Instituto de Pensiones de los Servidores Públicos del Estado	1,063,340
<b>50000</b>	<b>BIENES MUEBLES, INMUEBLES E INTANGIBLES</b>	<b>222,183</b>
<b>51000</b>	<b>MOBILIARIO Y EQUIPO DE ADMINISTRACIÓN</b>	<b>112,700</b>

<b>Órgano Superior de Auditoría y Fiscalización Gubernamental del Estado</b>		<b>Asignación Presupuestal</b>
<b>51100</b>	<b>Muebles de oficina y estantería</b>	<b>16,200</b>
51101	Mobiliario y equipo de oficina	16,200
<b>51500</b>	<b>Equipo de cómputo y de tecnologías de la información</b>	<b>89,000</b>
51501	Equipo de Cómputo	89,000
<b>51900</b>	<b>Otros mobiliarios y equipos de administración</b>	<b>7,500</b>
51901	Otros mobiliarios y equipos de administración	7,500
<b>54000</b>	<b>VEHICULOS Y EQUIPO DE TRANSPORTE</b>	<b>100,983</b>
<b>54100</b>	<b>Vehículos y Equipo Terrestre</b>	<b>100,983</b>
54101	Vehículos y equipo terrestre	100,983
<b>56000</b>	<b>MAQUINARIA, OTROS EQUIPOS Y HERRAMIENTAS</b>	<b>8,500</b>
<b>56400</b>	<b>Sistemas de aire acondicionado, calefacción y de refrigeración industrial y comercial</b>	<b>8,500</b>
56401	Sistemas de aire acondicionado, calefacción y de refrigeración industrial y comercial	8,500
<b>70000</b>	<b>INVERSIONES FINANCIERAS Y OTRAS PROVISIONES</b>	<b>26,500</b>
<b>79000</b>	<b>PROVISIONES PARA CONTINGENCIAS Y OTRAS EROGACIONES</b>	<b>26,500</b>
<b>79200</b>	<b>Contingencias socioeconómicas</b>	<b>26,500</b>
79201	Contingencias socioeconómicas	26,500
	<b>Total</b>	<b>38,000,000</b>

**Anexo 3.5** Tribunal de Arbitraje y Escalafón.

<b>Tribunal de Arbitraje y Escalafón</b>		<b>Asignación Presupuestal</b>
<b>10000</b>	<b>SERVICIOS PERSONALES</b>	<b>5,494,908</b>
<b>11000</b>	<b>REMUNERACIONES AL PERSONAL DE CARÁCTER PERMANENTE</b>	<b>1,332,009</b>
<b>11300</b>	<b>Sueldos base al personal permanente</b>	<b>1,332,009</b>
11301	Sueldos	760,269
11302	Sobresueldos	571,740
<b>12000</b>	<b>REMUNERACIONES AL PERSONAL DE CARÁCTER TRANSITORIO</b>	<b>190,952</b>
<b>12200</b>	<b>Sueldos base al personal eventual</b>	<b>190,952</b>
12201	Sueldos al personal eventual	119,345
12202	Sobresueldos al personal eventual	71,607
<b>13000</b>	<b>REMUNERACIONES ADICIONALES Y ESPECIALES</b>	<b>1,661,093</b>
<b>13100</b>	<b>Primas por años de servicios efectivos prestados</b>	<b>223,519</b>
13101	Quinquenio	223,519
<b>13200</b>	<b>Primas de vacaciones, dominical y gratificación de fin de año</b>	<b>491,977</b>
13201	Prima vacacional	92,302
13203	Aguinaldo	399,675
<b>13400</b>	<b>Compensaciones</b>	<b>945,597</b>
13404	Compensación Burocracia	945,597

<b>Tribunal de Arbitraje y Escalafón</b>		<b>Asignación Presupuestal</b>
<b>14000</b>	<b>SEGURIDAD SOCIAL</b>	<b>459,043</b>
<b>14100</b>	<b>Aportaciones de Seguridad Social</b>	<b>349,043</b>
14101	Aportaciones de Seguridad Social	349,043
<b>14400</b>	<b>Aportaciones para seguros</b>	<b>110,000</b>
14401	Aportaciones para seguros	110,000
<b>15000</b>	<b>OTRAS PRESTACIONES SOCIALES Y ECONÓMICAS</b>	<b>1,559,741</b>
<b>15100</b>	<b>Cuotas para el fondo de ahorro y fondo de trabajo</b>	<b>48,974</b>
15101	Aportación del gobierno al fondo de ahorro	48,974
<b>15200</b>	<b>Indemnizaciones</b>	<b>50,000</b>
15201	Indemnizaciones	50,000
<b>15400</b>	<b>Prestaciones contractuales</b>	<b>962,244</b>
15403	Previsión social múltiple	76,259
15404	Despensa	236,823
15405	Ayuda para renta	131,397
15406	Ajuste de calendario	12,445
15407	Productividad	505,320
<b>15500</b>	<b>Apoyos a la capacitación de los servidores públicos</b>	<b>23,180</b>
15501	Apoyo de capacitación	11,742
15505	Becas para hijos de Servidores Públicos	11,438
<b>15900</b>	<b>Otras prestaciones sociales y económicas</b>	<b>475,343</b>
15903	Ayuda para transporte	95,192
15504	Becas para Servidores Públicos	9,154
15906	Estímulo sindical	22,400
15910	Ayuda adquisición de lentes	1,961
15911	Ayuda para gastos escolares	15,037
15917	Estímulo Especial	13,888
15918	Día social del burócrata	62,223
15919	Apoyo para compra de juguetes	12,445
15921	Día social de la secretaria	6,929
15923	Nivelación	55,904
15926	Canasta básica	175,787
15933	Estímulo para la feria	4,423
<b>16000</b>	<b>PREVISIONES</b>	<b>124,490</b>
<b>16100</b>	<b>Previsiones de carácter laboral, económica y de seguridad social</b>	<b>124,490</b>
16101	Previsiones salariales y económicas	124,490
<b>17000</b>	<b>PAGO DE ESTÍMULOS A SERVIDORES PÚBLICOS</b>	<b>167,580</b>
<b>17100</b>	<b>Estímulos</b>	<b>167,580</b>
17103	Licenciatura	13,419
17108	Estímulos por productividad, eficiencia y calidad	35,242
17109	Puntualidad y asistencia	100,434
17110	Estímulo del Día de la Madre o del Padre	18,485
<b>20000</b>	<b>MATERIALES Y SUMINISTROS</b>	<b>211,200</b>

<b>Tribunal de Arbitraje y Escalafón</b>		<b>Asignación Presupuestal</b>
<b>21000</b>	<b>MATERIALES DE ADMINISTRACIÓN, EMISION DE DE DOCUMENTOS Y ARTÍCULOS OFICIALES</b>	<b>156,600</b>
<b>21100</b>	<b>Materiales, útiles y equipos menores de oficina</b>	<b>24,000</b>
21101	Materiales, útiles y equipos menores de oficina	24,000
<b>21200</b>	<b>Materiales y útiles de impresión y reproducción</b>	<b>36,000</b>
21201	Materiales y útiles de impresión	36,000
<b>21400</b>	<b>Materiales, útiles y equipos menores de</b>	<b>84,000</b>
21401	Materiales y accesorios menores de equipo de cómputo	84,000
<b>21600</b>	<b>Material de limpieza</b>	<b>12,600</b>
21601	Materiales sanitario y de limpieza	12,600
<b>22000</b>	<b>ALIMENTOS Y UTENSILIOS</b>	<b>9,000</b>
<b>22100</b>	<b>Productos alimenticios para personas</b>	<b>9,000</b>
22106	Gastos menores de alimentos	9,000
<b>26000</b>	<b>COMBUSTIBLES, LUBRICANTES Y ADITIVOS</b>	<b>36,000</b>
<b>26100</b>	<b>Combustibles, lubricantes y aditivos</b>	<b>36,000</b>
26101	Combustibles, lubricantes y aditivos	36,000
<b>27000</b>	<b>VESTUARIO, BLANCOS, PRENDAS DE PROTECCIÓN Y</b>	<b>9,600</b>
<b>27100</b>	<b>Vestuario y uniformes</b>	<b>9,600</b>
27102	Vestuario y uniformes oficiales	9,600
<b>30000</b>	<b>SERVICIOS GENERALES</b>	<b>1,303,377</b>
<b>31000</b>	<b>SERVICIOS BÁSICOS</b>	<b>120,000</b>
<b>31100</b>	<b>Energía eléctrica</b>	<b>84,000</b>
31101	Servicio de energía eléctrica	84,000
<b>31300</b>	<b>Agua</b>	<b>15,600</b>
31301	Servicio de agua potable, drenaje y alcantarillado	15,600
<b>31400</b>	<b>Telefonía tradicional</b>	<b>14,400</b>
31401	Telefonía tradicional	14,400
<b>31800</b>	<b>Servicios postales y telegráficos</b>	<b>6,000</b>
31802	Servicios de mensajería y paquetería	6,000
<b>32000</b>	<b>SERVICIOS DE ARRENDAMIENTO</b>	<b>228,000</b>
<b>32200</b>	<b>Arrendamiento de edificios</b>	<b>228,000</b>
32201	Arrendamiento de edificios y locales	228,000
<b>34000</b>	<b>SERVICIOS FINANCIEROS, BANCARIOS Y COMERCIALES</b>	<b>9,120</b>
<b>34100</b>	<b>Servicios Financieros y bancarios</b>	<b>9,120</b>
34101	Servicios bancarios	9,120
<b>35000</b>	<b>SERVICIOS DE INSTALACION, REPARACIÓN, MANTENIMIENTO Y CONSERVACION</b>	<b>8,400</b>
<b>35500</b>	<b>Reparación y mantenimiento de equipo de transporte</b>	<b>8,400</b>
35501	Reparación, mantenimiento y conservación de vehículos y equipo de transporte	8,400
<b>37000</b>	<b>SERVICIOS DE TRASLADO Y VIÁTICOS</b>	<b>23,280</b>
<b>37500</b>	<b>Viáticos en el país</b>	<b>23,280</b>
37501	Viáticos nacionales	23,280



<b>Tribunal de Arbitraje y Escalafón</b>		<b>Asignación Presupuestal</b>
<b>38000</b>	<b>SERVICIOS OFICIALES</b>	<b>225,879</b>
<b>38300</b>	<b>Congresos y convenciones</b>	<b>225,879</b>
38301	Congresos, cursos y eventos	225,879
<b>39000</b>	<b>OTROS SERVICIOS GENERALES</b>	<b>688,698</b>
<b>39100</b>	<b>Servicios funerarios y de cementerios</b>	<b>80,000</b>
39101	Servicios de defunción y gastos funerales	80,000
<b>39800</b>	<b>Impuesto sobre nóminas y otros que se deriven de una relación laboral</b>	<b>99,345</b>
39801	Impuesto sobre nóminas	99,345
<b>39900</b>	<b>Otros servicios generales</b>	<b>509,353</b>
39903	Gastos complementarios para servicios generales	509,353
<b>40000</b>	<b>TRANSFERENCIAS, ASIGNACIONES, SUBSIDIOS Y OTRAS AYUDAS</b>	<b>212,606</b>
<b>47000</b>	<b>TRANSFERENCIAS A LA SEGURIDAD SOCIAL</b>	<b>212,606</b>
<b>47100</b>	<b>Transferencias por obligación de ley</b>	<b>212,606</b>
47101	Aportaciones diferenciadas del Tribunal de Arbitraje y Escalafón al Instituto de Pensiones de los Servidores Públicos del Estado	212,606
	<b>Total</b>	<b>7,222,091</b>

**Anexo 3.6** Tribunal de Justicia Administrativa del Estado de Colima.

<b>Tribunal de Justicia Administrativa del Estado de Colima</b>		<b>Asignación Presupuestal</b>
<b>10000</b>	<b>SERVICIOS PERSONALES</b>	<b>15,860,482</b>
<b>11000</b>	<b>REMUNERACIONES AL PERSONAL DE CARÁCTER PERMANENTE</b>	<b>1,991,708</b>
<b>11300</b>	<b>Sueldos base al personal permanente</b>	<b>1,991,708</b>
11301	Sueldos	1,189,735
11302	Sobresueldos	801,973
<b>12000</b>	<b>REMUNERACIONES AL PERSONAL DE CARÁCTER TRANSITORIO</b>	<b>199,200</b>
<b>12100</b>	<b>Honorarios asimilables a salarios</b>	<b>139,200</b>
12101	Honorarios	139,200
<b>12300</b>	<b>Retribuciones por servicios de carácter social</b>	<b>60,000</b>
12301	Retribuciones por servicios de carácter social	60,000
<b>13000</b>	<b>REMUNERACIONES ADICIONALES Y ESPECIALES</b>	<b>8,592,645</b>
<b>13100</b>	<b>Primas por años de servicios efectivos prestados</b>	<b>163,281</b>
13101	Quinquenio	163,281
<b>13200</b>	<b>Primas de vacaciones, dominical y gratificación de</b>	<b>1,780,289</b>
13201	Prima vacacional	547,781

<b>Tribunal de Justicia Administrativa del Estado de Colima</b>		<b>Asignación Presupuestal</b>
13203	Aguinaldo	1,232,508
<b>13400</b>	<b>Compensaciones</b>	<b>6,649,075</b>
13404	Compensación Burocracia	6,649,075
<b>14000</b>	<b>SEGURIDAD SOCIAL</b>	<b>1,092,000</b>
<b>14100</b>	<b>Aportaciones de Seguridad Social</b>	<b>1,092,000</b>
14103	Aportaciones al IMSS	1,092,000
<b>15000</b>	<b>OTRAS PRESTACIONES SOCIALES Y ECONÓMICAS</b>	<b>2,958,362</b>
<b>15100</b>	<b>Cuotas para el fondo de ahorro y fondo de trabajo</b>	<b>26,577</b>
15101	Aportación del gobierno al fondo de ahorro	26,577
<b>15400</b>	<b>Prestaciones contractuales</b>	<b>1,770,457</b>
15302	Aguinaldo a pensionados y jubilados	16,336
15401	Apoyo médico	800
15403	Previsión social múltiple	97,435
15404	Despensa	296,293
15405	Ayuda para renta	164,389
15406	Ajuste de calendario	9,204
15407	Productividad	1,186,000
<b>15500</b>	<b>Apoyos a la capacitación de los servidores público</b>	<b>67,312</b>
15501	Apoyo de capacitación	6,372
15503	Apoyo para la superación académica	36,000
15505	Becas para hijos de Servidores Públicos	24,940
<b>15900</b>	<b>Otras prestaciones sociales y económicas</b>	<b>1,094,016</b>
15903	Ayuda para transporte	51,664
15904	Estímulo extraordinario	7,537
15906	Estímulo sindical	16,567
15911	Ayuda para gastos escolares	7,682
15917	Estímulo Especial	127,742
15918	Día social del burócrata	46,019
15919	Apoyo para compra de juguetes	9,204
15921	Día social de la secretaria	940
15923	Nivelación	3,492
15924	Asignación específica	3,200
15926	Canasta básica	791,888
15927	Día social de las madres	14,925
15933	Estímulo para la feria	2,404
15945	Otras prestaciones	10,752
<b>16000</b>	<b>Previsiones de carácter laboral, económica y de seguridad social</b>	<b>925,941</b>
16101	Previsiones salariales y económicas	925,941
<b>17000</b>	<b>Estímulos</b>	<b>100,626</b>
17108	Estímulos por productividad, eficiencia y calidad	24,026
17109	Puntualidad y asistencia	76,600

<b>Tribunal de Justicia Administrativa del Estado de Colima</b>		<b>Asignación Presupuestal</b>
<b>20000</b>	<b>MATERIALES Y SUMINISTROS</b>	<b>350,365.00</b>
<b>21000</b>	<b>MATERIALES DE ADIMINISTRACIÓN, EMISIÓN DE DOCUMENTOS Y ARTÍCULOS OFICIALES</b>	<b>156,865.00</b>
<b>21100</b>	<b>Materiales, útiles y equipos menores de oficina</b>	<b>78,000.00</b>
21101	Materiales, útiles y equipos menores de oficina	78,000.00
<b>21200</b>	<b>Materiales y útiles de impresión y reproducción</b>	<b>56,132.00</b>
21201	Materiales y útiles de impresión	56,132.00
<b>21600</b>	<b>Material de limpieza</b>	<b>22,733</b>
21601	Materiales sanitario y de limpieza	22,733
<b>26000</b>	<b>COMBUSTIBLES, LUBRICANTES Y ADITIVOS</b>	<b>193,500</b>
<b>26100</b>	<b>Combustibles, lubricantes y aditivos</b>	<b>193,500</b>
26101	Combustibles, lubricantes y aditivos	193,500
<b>30000</b>	<b>SERVICIOS GENERALES</b>	<b>1,513,356</b>
<b>31000</b>	<b>SERVICIOS BÁSICOS</b>	<b>252,840</b>
<b>31100</b>	<b>Energía eléctrica</b>	<b>96,750</b>
31101	Servicio de energía eléctrica	96,750
<b>31300</b>	<b>Agua</b>	<b>38,700</b>
31301	Servicio de agua potable, drenaje y alcantarillado	38,700
<b>31400</b>	<b>Telefonía tradicional</b>	<b>23,220</b>
31401	Telefonía tradicional	23,220
<b>31700</b>	<b>Servicios de acceso de Internet, redes y procesamiento de información</b>	<b>74,820</b>
31701	Servicios de acceso de Internet, redes y procesamiento de información	74,820
<b>31800</b>	<b>Servicio postal y telegráfico</b>	<b>19,350</b>
31801	Servicio postal y telegráfico	19,350
<b>32000</b>	<b>SERVICIOS DE ARRENDAMIENTO</b>	<b>622,278</b>
<b>32200</b>	<b>Arrendamiento de edificios</b>	<b>622,278</b>
32201	Arrendamiento de edificios y locales	622,278
<b>34000</b>	<b>SERVICIOS FINANCIEROS, BANCARIOS Y COMERCIALES</b>	<b>38,700</b>
<b>34100</b>	<b>Servicios financieros y bancarios</b>	<b>25,800</b>
34101	Servicios bancarios	25,800
<b>34500</b>	<b>Seguro de bienes patrimoniales</b>	<b>12,900</b>
34501	Seguros y fianzas	12,900
<b>35000</b>	<b>SERVICIOS DE INSTALACIÓN, REPARACIÓN, MANTENIMIENTO Y CONSERVACION</b>	<b>96,750</b>
<b>35100</b>	<b>Conservación y mantenimiento menor de inmuebles</b>	<b>38,700</b>
35101	Conservación y mantenimiento menor de inmuebles	38,700
<b>35300</b>	<b>Instalación, reparación y mantenimiento de equipo de cómputo y tecnologías de la información</b>	<b>32,250</b>

<b>Tribunal de Justicia Administrativa del Estado de Colima</b>		<b>Asignación Presupuestal</b>
35301	Instalación, reparación y mantenimiento de equipo de cómputo y tecnologías de la información	32,250
<b>35500</b>	<b>Reparación y mantenimiento de equipo de transporte</b>	<b>25,800</b>
35501	Reparación, mantenimiento y conservación de vehículos y equipo de transporte	25,800
<b>36000</b>	<b>SERVICIOS DE COMUNICACIÓN SOCIAL Y PUBLICIDAD</b>	<b>74,820</b>
<b>36100</b>	<b>Difusión por radio, televisión y otros medios de mensajes sobre programas y actividades gubernamentales</b>	<b>74,820</b>
36101	Gastos de difusión e información	74,820
<b>37000</b>	<b>SERVICIOS DE TRASLADO Y VIÁTICOS</b>	<b>90,300</b>
<b>37100</b>	<b>Pasajes aéreos</b>	<b>45,150</b>
37101	Pasajes aéreos	45,150
<b>37500</b>	<b>Viáticos en el país</b>	<b>45,150</b>
37501	Viáticos nacionales	45,150
<b>38000</b>	<b>SERVICIOS OFICIALES</b>	<b>20,000</b>
<b>38100</b>	<b>Gastos de ceremonial</b>	<b>21,500</b>
38101	Gastos de ceremonial	21,500
<b>39000</b>	<b>OTROS SERVICIOS GENERALES</b>	<b>317,668</b>
<b>39200</b>	<b>Impuestos y derechos</b>	<b>17,415</b>
39201	Impuestos, derechos y cuotas	17,415
<b>39800</b>	<b>Impuesto sobre nóminas y otros que se deriven de una relación laboral</b>	<b>215,650</b>
39801	Impuesto sobre nóminas	215,650
<b>39900</b>	<b>Otros servicios generales</b>	<b>84,603</b>
39901	Promoción y desarrollo	84,603
<b>40000</b>	<b>TRANSFERENCIAS, ASIGNACIONES, SUBSIDIOS Y OTRAS AYUDAS</b>	<b>1,625,829</b>
<b>45000</b>	<b>PENSIONES Y JUBILACIONES</b>	<b>140,488</b>
<b>45100</b>	<b>Pensiones</b>	<b>140,488</b>
45101	Pensiones	140,488
<b>47000</b>	<b>TRANSFERENCIAS A LA SEGURIDAD SOCIAL</b>	<b>1,485,341</b>
<b>47100</b>	<b>Transferencias por obligación de ley</b>	<b>1,485,341</b>
47101	Aportaciones diferenciadas del Tribunal de Justicia Administrativa del Estado de Colima al Instituto de Pensiones de los Servidores Públicos del Estado	1,485,341
<b>50000</b>	<b>BIENES MUEBLES, INMUEBLES E INTANGIBLES</b>	<b>53,750</b>
<b>51000</b>	<b>MOBILIARIO Y EQUIPO DE ADMINISTRACIÓN</b>	<b>53,750</b>
<b>51100</b>	<b>Muebles de oficina y estantería</b>	<b>26,875</b>
51101	Mobiliario y equipo de oficina	26,875

<b>Tribunal de Justicia Administrativa del Estado de Colima</b>		<b>Asignación Presupuestal</b>
<b>51500</b>	<b>Equipo de cómputo y de tecnologías de la información</b>	<b>26,875</b>
51501	Equipo de Cómputo	26,875
<b>Total</b>		<b>19,403,782</b>

**Anexo 4** Clasificación por Objeto del Gasto del H. Congreso del Estado.

<b>H. Congreso del Estado de Colima</b>		<b>Asignación Presupuestal</b>
<b>10000</b>	<b>SERVICIOS PERSONALES</b>	<b>77,422,323</b>
<b>11000</b>	<b>REMUNERACIONES AL PERSONAL DE CARÁCTER PERMANENTE</b>	<b>32,013,427</b>
<b>11100</b>	<b>Dietas</b>	<b>23,242,980</b>
11101	Dietas	23,242,980
<b>11300</b>	<b>Sueldos base al personal permanente</b>	<b>8,770,447</b>
11301	Sueldos	5,971,472
11302	Sobresueldos	2,798,975
<b>12000</b>	<b>REMUNERACIONES AL PERSONAL DE CARÁCTER TRANSITORIO</b>	<b>2,847,800</b>
<b>12100</b>	<b>Honorarios asimilables a salarios</b>	<b>2,847,800</b>
12102	Honorarios asimilados a salarios	2,847,800
<b>13000</b>	<b>REMUNERACIONES ADICIONALES Y ESPECIALES</b>	<b>16,175,204</b>
<b>13100</b>	<b>Primas por años de servicios efectivos prestados</b>	<b>1,465,799</b>
13101	Quinquenio	1,082,967
13103	Estímulo antigüedad	382,832
<b>13200</b>	<b>Primas de vacaciones, dominical y gratificación de fin de año</b>	<b>6,142,728</b>
13201	Prima vacacional	513,029
13203	Aguinaldo	5,629,699
<b>13400</b>	<b>Compensaciones</b>	<b>8,566,677</b>
13404	Compensación Burocracia	8,566,677
<b>14000</b>	<b>SEGURIDAD SOCIAL</b>	<b>5,650,376</b>
<b>14100</b>	<b>Aportaciones de seguridad social</b>	<b>2,666,486</b>
14101	Aportaciones de seguridad social	2,666,486
<b>14300</b>	<b>Aportaciones al sistema para el retiro</b>	<b>2,983,890</b>
14301	Aportaciones al Sistema de Ahorro para el Retiro (SAR)	2,983,890
<b>15000</b>	<b>OTRAS PRESTACIONES SOCIALES Y ECONÓMICAS</b>	<b>17,524,985</b>
<b>15100</b>	<b>Cuotas para el fondo de ahorro y fondo de trabajo</b>	<b>314,400</b>
15101	Aportación del gobierno al fondo de ahorro	314,400
<b>15300</b>	<b>Prestaciones y haberes de retiro</b>	<b>212,004</b>
15301	Fondo de retiro	212,004
<b>15400</b>	<b>Prestaciones contractuales</b>	<b>10,424,837</b>

<b>H. Congreso del Estado de Colima</b>		<b>Asignación Presupuestal</b>
15401	Apoyo médico	10,600
15403	Previsión social múltiple	4,871,590
15404	Despensa	1,147,693
15405	Ayuda para renta	636,646
15406	Ajuste de calendario	95,386
15407	Productividad	3,662,922
<b>15500</b>	<b>Apoyos a la capacitación de los servidores públicos</b>	<b>302,976</b>
15501	Apoyo de capacitación	50,976
15505	Becas para hijos de Servidores Públicos	252,000
<b>15900</b>	<b>Otras prestaciones sociales y económicas</b>	<b>6,270,768</b>
15903	Ayuda para transporte	495,159
15906	Estímulo sindical	160,794
15907	Ayuda adquisición de libros	71,402
15908	Días permisos económicos no disfrutados	198,066
15910	Ayuda adquisición de lentes	4,000
15917	Estímulo Especial	67,829
15918	Día social del burócrata	428,444
15919	Apoyo para compra de juguetes	89,346
15920	Día social del padre	25,205
15921	Día social de la secretaria	5,159
15923	Nivelación	30,555
15926	Canasta básica	4,629,699
15927	Día social de las madres	42,910
15933	Estímulo para la feria	22,200
<b>16000</b>	<b>PREVISIONES</b>	<b>2,309,539</b>
<b>16100</b>	<b>Previsiones de carácter laboral, económica y de seguridad social</b>	<b>2,309,539</b>
16101	Previsiones salariales y económicas	2,309,539
<b>17000</b>	<b>PAGO DE ESTÍMULOS A SERVIDORES PÚBLICOS</b>	<b>900,992</b>
<b>17100</b>	<b>Estímulos</b>	<b>900,992</b>
17103	Licenciatura	132,680
17109	Puntualidad y asistencia	768,312
<b>20000</b>	<b>MATERIALES Y SUMINISTROS</b>	<b>2,436,523</b>
<b>21000</b>	<b>MATERIALES DE ADMINISTRACIÓN, EMISION DE</b>	<b>745,450</b>
<b>21100</b>	<b>Materiales, útiles y equipos menores de oficina</b>	<b>295,700</b>
21101	Materiales, útiles y equipos menores de oficina	295,700
<b>21200</b>	<b>Materiales y útiles de impresión y reproducción</b>	<b>81,440</b>
21201	Materiales y útiles de impresión	81,440
<b>21400</b>	<b>Materiales, útiles y equipos menores de</b>	<b>71,240</b>
21401	Materiales y accesorios menores de equipo de cómputo	71,240
<b>21500</b>	<b>Material impreso e información digital</b>	<b>94,870</b>
21503	Material e información digital	94,870
<b>21600</b>	<b>Material de limpieza</b>	<b>202,200</b>

<b>H. Congreso del Estado de Colima</b>		<b>Asignación Presupuestal</b>
21601	Materiales sanitario y de limpieza	202,200
<b>22000</b>	<b>ALIMENTOS Y UTENSILIOS</b>	<b>889,557</b>
<b>22100</b>	<b>Productos alimenticios para personas</b>	<b>889,557</b>
22105	Alimentación de personas en actividades extraordinarias	889,557
<b>24000</b>	<b>MATERIALES Y ARTÍCULOS DE CONSTRUCCIÓN</b>	<b>253,649</b>
<b>24600</b>	<b>Material eléctrico y electrónico</b>	<b>95,920</b>
24601	Material eléctrico y electrónico	95,920
<b>24800</b>	<b>Materiales Complementarios</b>	<b>111,940</b>
24801	Materiales Complementarios	111,940
<b>24900</b>	<b>Otros materiales y artículos de construcción y</b>	<b>45,789</b>
24901	Otros materiales y artículos de construcción y reparación	45,789
<b>25000</b>	<b>PRODUCTOS QUÍMICOS, FARMACÉUTICOS Y DE LABORATORIO</b>	<b>38,000</b>
<b>25300</b>	<b>Medicinas y productos farmacéuticos</b>	<b>38,000</b>
25301	Medicinas y productos farmacéuticos	38,000
<b>26000</b>	<b>COMBUSTIBLES, LUBRICANTES Y ADITIVOS</b>	<b>140,000</b>
<b>26100</b>	<b>Combustibles, lubricantes y aditivos</b>	<b>140,000</b>
26101	Combustibles, lubricantes y aditivos	140,000
<b>29000</b>	<b>HERRAMIENTAS, REFACCIONES Y ACCESORIOS MENORES</b>	<b>369,867</b>
<b>29100</b>	<b>Herramientas menores</b>	<b>26,200</b>
29101	Herramientas menores	26,200
<b>29200</b>	<b>Refacciones y accesorios menores de edificios</b>	<b>62,972</b>
29201	Refacciones y accesorios menores de edificios	62,972
<b>29300</b>	<b>Refacciones y accesorios menores de mobiliario y</b>	<b>18,052</b>
29301	Refacciones y accesorios menores de mobiliario y equipo de administración, educacional y recreativo	18,052
<b>29400</b>	<b>Refacciones y accesorios menores de equipo de</b>	<b>95,004</b>
29401	Refacciones y accesorios menores de equipo de cómputo y tecnologías de la información	95,004
<b>29600</b>	<b>Refacciones y accesorios menores de equipo de</b>	<b>103,844</b>
29601	Refacciones y accesorios menores de equipo de transporte	103,844
<b>29800</b>	<b>Refacciones y accesorios menores de maquinaria y otros equipos</b>	<b>63,795</b>
29801	Refacciones y accesorios menores de maquinaria y otros equipos	63,795
<b>30000</b>	<b>SERVICIOS GENERALES</b>	<b>14,056,846</b>
<b>31000</b>	<b>SERVICIOS BÁSICOS</b>	<b>772,592</b>
<b>31100</b>	<b>Energía eléctrica</b>	<b>368,480</b>
31101	Servicio de energía eléctrica	368,480
<b>31300</b>	<b>Agua</b>	<b>32,392</b>
31301	Servicio de agua potable, drenaje y alcantarillado	32,392

<b>H. Congreso del Estado de Colima</b>		<b>Asignación Presupuestal</b>
<b>31400</b>	<b>Telefonía tradicional</b>	<b>194,000</b>
31401	Telefonía tradicional	194,000
<b>31700</b>	<b>Servicios de acceso de Internet, redes y procesamiento de información</b>	<b>147,396</b>
31701	Servicios de acceso de Internet, redes y procesamiento de información	147,396
<b>31800</b>	<b>Servicios postales y telegráficos</b>	<b>30,324</b>
31801	Servicios postales y telegráficos	30,324
<b>32000</b>	<b>SERVICIOS DE ARRENDAMIENTO</b>	<b>281,750</b>
<b>32200</b>	<b>Arrendamiento de edificios</b>	<b>266,750</b>
32201	Arrendamiento de edificios y locales	266,750
<b>32500</b>	<b>Arrendamiento de equipo de transporte</b>	<b>15,000</b>
32501	Arrendamiento de equipo de transporte	15,000
<b>33000</b>	<b>SERVICIOS PROFESIONALES, CIENTÍFICOS, TÉCNICOS Y OTROS SERVICIOS</b>	<b>4,997,444</b>
<b>33100</b>	<b>Servicios legales, de contabilidad, auditoría y</b>	<b>18,792</b>
33101	Servicios legales, de contabilidad, auditoría y relacionados	18,792
<b>33400</b>	<b>Servicios de capacitación</b>	<b>10,040</b>
33401	Servicios de capacitación	10,040
<b>33600</b>	<b>Servicios de apoyo administrativo, traducción, fotocopiado e impresión</b>	<b>68,612</b>
33601	Publicaciones e impresiones oficiales	68,612
<b>33900</b>	<b>Servicios profesionales, científicos y técnicos</b>	<b>4,900,000</b>
33902	Asesoría	4,900,000
<b>34000</b>	<b>SERVICIOS FINANCIEROS, BANCARIOS Y COMERCIALES</b>	<b>259,614</b>
<b>34100</b>	<b>Servicios Financieros y bancarios</b>	<b>45,448</b>
34101	Servicios bancarios	45,448
<b>34400</b>	<b>Seguros de responsabilidad patrimonial y fianzas</b>	<b>18,970</b>
34401	Seguros de responsabilidad patrimonial y fianzas	18,970
<b>34500</b>	<b>Seguro de Bienes patrimoniales</b>	<b>195,196</b>
34501	Seguros y Fianzas	195,196
<b>35000</b>	<b>SERVICIOS DE INSTALACION, REPARACIÓN,</b>	<b>493,243</b>
<b>35100</b>	<b>Conservación y mantenimiento menor de inmuebles</b>	<b>211,496</b>
35101	Conservación y mantenimiento menor de inmuebles	211,496
<b>35200</b>	<b>Instalación, reparación y mantenimiento de mobiliario y equipo de administración, educacional y recreativo</b>	<b>20,635</b>
35201	Instalación, reparación y mantenimiento de mobiliario y equipo de administración, educacional y recreativo	20,635
<b>35500</b>	<b>Reparación y mantenimiento de equipo de transporte</b>	<b>132,404</b>
35501	Reparación, mantenimiento y conservación de vehículos y equipo de transporte	132,404
<b>35700</b>	<b>Instalación, reparación y mantenimiento de</b>	<b>88,048</b>



<b>H. Congreso del Estado de Colima</b>		<b>Asignación Presupuestal</b>
35701	Instalación, reparación y mantenimiento de maquinaria, otros equipos y herramienta	88,048
<b>35900</b>	<b>Servicios de jardinería y fumigación</b>	<b>40,660</b>
35901	Servicios de jardinería y fumigación	40,660
<b>36000</b>	<b>SERVICIOS DE COMUNICACIÓN SOCIAL Y PUBLICIDAD</b>	<b>4,390,004</b>
<b>36100</b>	<b>Difusión por radio, televisión y otros medios de mensajes sobre programas y actividades gubernamentales</b>	<b>4,000,000</b>
36101	Gastos de difusión e información	4,000,000
<b>36500</b>	<b>Servicios de la industria fílmica, del sonido y del video</b>	<b>390,004</b>
36501	Servicios de la industria fílmica, del sonido y del video	390,004
<b>37000</b>	<b>SERVICIOS DE TRASLADO Y VIÁTICOS</b>	<b>322,809</b>
<b>37100</b>	<b>Pasajes aéreos</b>	<b>100,500</b>
37101	Pasajes aéreos	100,500
<b>37200</b>	<b>Pasajes Terrestres</b>	<b>19,253</b>
37201	Pasajes Terrestres	19,253
<b>37500</b>	<b>Viáticos en el país</b>	<b>101,606</b>
37501	Viáticos nacionales	101,606
<b>37900</b>	<b>Otros servicios de traslado y hospedaje</b>	<b>101,450</b>
37901	Otros servicios de traslado y hospedaje	101,450
<b>38000</b>	<b>SERVICIOS OFICIALES</b>	<b>861,492</b>
<b>38100</b>	<b>Gastos de ceremonial</b>	<b>123,246</b>
38101	Gastos de ceremonial	123,246
<b>38200</b>	<b>Gastos de orden social y cultural</b>	<b>600,686</b>
38202	Gastos de orden social	600,686
<b>38300</b>	<b>Congresos y convenciones</b>	<b>65,560</b>
38301	Congresos, cursos y eventos	65,560
<b>38500</b>	<b>Gastos de representación</b>	<b>72,000</b>
38501	Gastos de representación	72,000
<b>39000</b>	<b>OTROS SERVICIOS GENERALES</b>	<b>1,677,898</b>
<b>39200</b>	<b>Impuestos y derechos</b>	<b>82,848</b>
39201	Impuestos, derechos y cuotas	82,848
<b>39500</b>	<b>Penas, multas, accesorios y actualizaciones</b>	<b>35,450</b>
39501	Penas, multas, accesorios y actualizaciones	35,450
<b>39800</b>	<b>Impuesto sobre nóminas y otros que se deriven de una relación laboral</b>	<b>1,559,600</b>
39801	Impuesto sobre nóminas	1,559,600
<b>40000</b>	<b>TRANSFERENCIAS, ASIGNACIONES, SUBSIDIOS Y OTRAS AYUDAS</b>	<b>20,554,319</b>
<b>41000</b>	<b>TRANSFERENCIAS INTERNAS Y ASIGNACIONES AL SECTOR</b>	<b>11,909,700</b>
<b>41200</b>	<b>Asignaciones presupuestarias al Poder Legislativo</b>	<b>11,909,700</b>

H. Congreso del Estado de Colima		Asignación Presupuestal
41201	H. Congreso del Estado de Colima	11,909,700
<b>45000</b>	<b>PENSIONES Y JUBILACIONES</b>	<b>7,094,619</b>
<b>45100</b>	<b>Pensiones</b>	<b>7,094,619</b>
45102	Pensiones burocracia	7,094,619
<b>47000</b>	<b>TRANSFERENCIAS A LA SEGURIDAD SOCIAL</b>	<b>1,550,000</b>
<b>47100</b>	<b>Transferencias por obligación de ley</b>	<b>1,550,000</b>
47101	Retiro, cesantía y vejez	1,550,000
<b>50000</b>	<b>BIENES MUEBLES, INMUEBLES E INTANGIBLES</b>	<b>529,989</b>
<b>51000</b>	<b>MOBILIARIO Y EQUIPO DE ADMINISTRACIÓN</b>	<b>422,607</b>
<b>51100</b>	<b>Muebles de oficina y estantería</b>	<b>54,464</b>
51101	Mobiliario y equipo de oficina	54,464
<b>51200</b>	<b>Muebles, excepto de oficina y estantería</b>	<b>44,200</b>
51201	Muebles, excepto de oficina y estantería	44,200
<b>51500</b>	<b>Equipo de cómputo y de tecnologías de la</b>	<b>279,716</b>
51501	Equipo de Cómputo	279,716
<b>51900</b>	<b>Otros mobiliarios y equipos de administración</b>	<b>44,227</b>
51901	Otros mobiliarios y equipos de administración	44,227
<b>52000</b>	<b>MOBILIARIO Y EQUIPO EDUCACIONAL Y RECREATIVO</b>	<b>45,785</b>
<b>52100</b>	<b>Equipos y aparatos audiovisuales</b>	<b>45,785</b>
52101	Equipos y aparatos audiovisuales	45,785
<b>56000</b>	<b>MAQUINARIA, OTROS EQUIPOS Y HERRAMIENTAS</b>	<b>61,597</b>
<b>56400</b>	<b>Sistemas de aire acondicionado, calefacción y de</b>	<b>40,750</b>
56401	Sistemas de aire acondicionado, calefacción y de refrigeración industrial y comercial	40,750
<b>56700</b>	<b>Herramientas y máquinas-herramienta</b>	<b>20,847</b>
56701	Herramientas y máquinas-herramienta	20,847
	<b>Total</b>	<b>115,000,000</b>

**Anexo 5** Clasificación por Objeto del Gasto del Poder Judicial.

Poder Judicial del Estado		Asignación Presupuestal
<b>10000</b>	<b>SERVICIOS PERSONALES</b>	<b>193,094,831</b>
<b>11000</b>	<b>REMUNERACIONES AL PERSONAL DE CARÁCTER PERMANENTE</b>	<b>99,339,368</b>
<b>11300</b>	<b>Sueldos base al personal permanente</b>	<b>99,339,368</b>
11301	Sueldos	68,049,938
11302	Sobresueldos	31,289,430
<b>12000</b>	<b>REMUNERACIONES AL PERSONAL DE CARÁCTER TRANSITORIO</b>	<b>3,400,000</b>
<b>12300</b>	<b>Retribuciones por servicios de carácter social</b>	<b>3,400,000</b>
12301	Retribuciones por servicios de carácter social	3,400,000
<b>13000</b>	<b>REMUNERACIONES ADICIONALES Y ESPECIALES</b>	<b>28,280,389</b>

<b>Poder Judicial del Estado</b>		<b>Asignación Presupuestal</b>
<b>13100</b>	<b>Primas por años de servicios efectivos prestados</b>	<b>12,162,566</b>
13101	Quinquenio	11,035,580
13103	Estímulo antigüedad	1,126,986
<b>13200</b>	<b>Primas de vacaciones, dominical y gratificación de fin de año</b>	<b>1,813,993</b>
13201	Prima vacacional	1,813,993
<b>13400</b>	<b>Compensaciones</b>	<b>14,303,830</b>
13404	Compensación Burocracia	14,303,830
<b>15000</b>	<b>OTRAS PRESTACIONES SOCIALES Y ECONÓMICAS</b>	<b>37,723,694</b>
<b>15400</b>	<b>Prestaciones contractuales</b>	<b>19,147,447</b>
15403	Previsión social múltiple	3,066,650
15404	Dispensa	9,407,580
15405	Ayuda para renta	5,218,220
15406	Ajuste de calendario	402,460
15407	Productividad	1,052,537
<b>15500</b>	<b>Apoyos a la capacitación de los servidores públicos</b>	<b>371,850</b>
15505	Becas para hijos de Servidores Públicos	371,850
<b>15900</b>	<b>Otras prestaciones sociales y económicas</b>	<b>18,204,397</b>
15903	Ayuda para transporte	2,527,930
15906	Estímulo sindical	1,185,535
15911	Ayuda para gastos escolares	544,690
15917	Estímulo Especial	889,822
15918	Día social del burócrata	3,293,154
15923	Nivelación	235,900
15926	Canasta básica	8,927,666
15927	Día social de las madres	439,500
15933	Estímulo para la feria	160,200
<b>17000</b>	<b>PAGO DE ESTÍMULOS A SERVIDORES PÚBLICOS</b>	<b>24,351,380</b>
<b>17100</b>	<b>Estímulos</b>	<b>24,351,380</b>
17103	Licenciatura	345,000
17107	Estímulo personal	21,449,200
17109	Puntualidad y asistencia	2,557,180
<b>20000</b>	<b>MATERIALES Y SUMINISTROS</b>	<b>6,612,244</b>
<b>21000</b>	<b>MATERIALES DE ADMINISTRACIÓN, EMISIÓN DE DOCUMENTOS Y ARTÍCULOS OFICIALES</b>	<b>3,831,640</b>
<b>21100</b>	<b>Materiales, útiles y equipos menores de oficina</b>	<b>1,483,828</b>
21101	Materiales, útiles y equipos menores de oficina	1,483,828
<b>21200</b>	<b>Materiales y útiles de impresión y reproducción</b>	<b>880,008</b>
21201	Materiales y útiles de impresión	880,008
<b>21400</b>	<b>Materiales, útiles y equipos menores de tecnologías de la información y comunicaciones</b>	<b>1,215,456</b>
21401	Materiales y accesorios menores de equipo de cómputo	1,215,456
<b>21600</b>	<b>Material de limpieza</b>	<b>252,348</b>

<b>Poder Judicial del Estado</b>		<b>Asignación Presupuestal</b>
21601	Materiales sanitario y de limpieza	252,348
<b>26000</b>	<b>COMBUSTIBLES, LUBRICANTES Y ADITIVOS</b>	<b>2,780,604</b>
<b>26100</b>	<b>Combustibles, lubricantes y aditivos</b>	<b>2,780,604</b>
26101	Combustibles, lubricantes y aditivos	2,780,604
<b>30000</b>	<b>SERVICIOS GENERALES</b>	<b>8,599,148</b>
<b>31000</b>	<b>SERVICIOS BÁSICOS</b>	<b>3,161,286</b>
<b>31100</b>	<b>Energía eléctrica</b>	<b>2,299,002</b>
31101	Servicio de energía eléctrica	2,299,002
<b>31400</b>	<b>Telefonía tradicional</b>	<b>609,468</b>
31401	Telefonía tradicional	609,468
<b>31700</b>	<b>Servicios de acceso de Internet, redes y procesamiento de información</b>	<b>72,000</b>
31701	Servicios de acceso de Internet, redes y procesamiento de información	72,000
<b>31800</b>	<b>Servicios postales y telegráficos</b>	<b>180,816</b>
31802	Servicios de mensajería y paquetería	180,816
<b>32000</b>	<b>SERVICIOS DE ARRENDAMIENTO</b>	<b>432,000</b>
<b>32200</b>	<b>Arrendamiento de edificios</b>	<b>432,000</b>
32201	Arrendamiento de edificios y locales	432,000
<b>33000</b>	<b>SERVICIOS PROFESIONALES, CIENTÍFICOS, TECNICOS</b>	<b>300</b>
<b>33500</b>	<b>Servicios de investigación científica y desarrollo</b>	<b>300</b>
33501	Estudios, investigaciones y proyectos	300
<b>34000</b>	<b>SERVICIOS FINANCIEROS, BANCARIOS Y COMERCIALES</b>	<b>800,000</b>
<b>34500</b>	<b>Seguro de Bienes patrimoniales</b>	<b>800,000</b>
34501	Seguros y Fianzas	800,000
<b>35000</b>	<b>SERVICIOS DE INSTALACIÓN, REPARACIÓN, MANTENIMIENTO Y CONSERVACIÓN</b>	<b>672,100</b>
<b>35100</b>	<b>Conservación y mantenimiento menor de inmuebles</b>	<b>192,100</b>
35101	Conservación y mantenimiento menor de inmuebles	192,100
<b>35500</b>	<b>Reparación y mantenimiento de equipo de transporte</b>	<b>480,000</b>
35501	Reparación, mantenimiento y conservación de vehículos y equipo de transporte	480,000
<b>36000</b>	<b>SERVICIOS DE COMUNICACIÓN SOCIAL Y PUBLICIDAD</b>	<b>81,600</b>
<b>36100</b>	<b>Difusión por radio, televisión y otros medios de mensajes sobre programas y actividades gubernamentales</b>	<b>81,600</b>
36101	Gastos de difusión e información	81,600
<b>37000</b>	<b>SERVICIOS DE TRASLADO Y VIÁTICOS</b>	<b>218,400</b>
<b>37200</b>	<b>Pasajes Terrestres</b>	<b>42,000</b>
37201	Pasajes Terrestres	42,000
<b>37500</b>	<b>Viáticos en el país</b>	<b>176,400</b>
37501	Viáticos nacionales	176,400
<b>38000</b>	<b>SERVICIOS OFICIALES</b>	<b>558,000</b>
<b>38200</b>	<b>Gastos de orden social y cultural</b>	<b>558,000</b>

<b>Poder Judicial del Estado</b>		<b>Asignación Presupuestal</b>
38202	Gastos de orden social	558,000
<b>39000</b>	<b>OTROS SERVICIOS GENERALES</b>	<b>2,675,462</b>
<b>39800</b>	<b>Impuesto sobre nóminas y otros que se deriven de una relación laboral</b>	<b>2,220,000</b>
39801	Impuesto sobre nóminas	2,220,000
<b>39900</b>	<b>Otros servicios generales</b>	<b>455,462</b>
39903	Gastos complementarios para servicios generales	455,462
<b>40000</b>	<b>TRANSFERENCIAS, ASIGNACIONES, SUBSIDIOS Y OTRAS AYUDAS</b>	<b>22,573,777</b>
<b>45000</b>	<b>PENSIONES Y JUBILACIONES</b>	<b>22,573,777</b>
<b>45100</b>	<b>Pensiones</b>	<b>2,031,640</b>
45102	Pensiones burocracia	2,031,640
<b>45200</b>	<b>Jubilaciones</b>	<b>20,542,137</b>
45202	Jubilaciones burocracia	20,542,137
	<b>Total</b>	<b>230,880,000</b>

**Anexo 6** Clasificación por Objeto de Gasto a nivel Capítulo, Programa Presupuestario y Proyecto de las Entidades de la Administración Pública Paraestatal, Aportación Estatal;

**Anexo 6.1** Sistema para el Desarrollo Integral de la Familia del Estado de Colima.

<b>41502 Sistema para el Desarrollo Integral de la Familia del Estado de Colima (Aportación Estatal)</b>		
<b>CAPÍTULO</b>	<b>CONCEPTO</b>	<b>ASIGNACIÓN PRESUPUESTAL</b>
10000	Servicios Personales	187,668,014
20000	Materiales y Suministros	9,065,539
30000	Servicios Generales	6,494,454
40000	Transferencias, Asignaciones, Subsidios y Otras Ayudas	13,947,493
50000	Bienes Muebles, Inmuebles e Intangibles	0
	<b>Total</b>	<b>217,175,500</b>

<b>CODIFICACIÓN</b>	<b>PROGRAMA</b>	<b>ASIGNACIÓN PRESUPUESTAL</b>
18	Consolidación de la Familia, Apoyo a la Niñez y Grupos Vulnerables	217,175,500
	<b>Total</b>	<b>217,175,500</b>

<b>CODIFICACIÓN</b>	<b>PROYECTO</b>	<b>ASIGNACIÓN PRESUPUESTAL</b>
18A06	Dotaciones Alimentarias para la Población en General.	780,000
18B01	Atención y Rehabilitación para Personas con Discapacidad Temporal y Permanente.	350,000
18B02	Atención Médica y Preventiva en Salud a la Población Vulnerable.	882,170

18B03	Atención preventiva a personas adultas mayores en los centros asistenciales de convivencia del DIF para impulsar un envejecimiento.	1,777,000
18B04	Apoyos Asistenciales y/o en Especie.	6,840,000
18B06	Aplicación de Acciones para la Protección de las Personas en Estado de Vulnerabilidad.	450,000
18C01	Aplicación de Acciones para el Fomento del Desarrollo de la Infancia.	800,000
18C02	Realización de Acciones para el Fortalecimiento de la Identidad y Pertenencia Cultural Estatal y Nacional.	70,000
18C03	Impartición de Actividades en los Centros de Desarrollo Comunitario que Fomentan la Generación de Ingresos Extras que Contribuya.	350,000
18C05	Aplicación de Acciones para Beneficiar a Niñas Niños y Adolescentes en los Centros de Asistencia Social para su Reintegración.	2,750,000
18E01	Planeación y Conducción de la Política de Asistencia Social.	201,876,330
18E02	Evaluación del Desempeño.	250,000
	<b>Total</b>	<b>217,175,500</b>

**Anexo 6.2 Instituto Colimense de Radio y Televisión.**

<b>41510 Instituto Colimense de Radio y Televisión</b>		
<b>CAPÍTULO</b>	<b>CONCEPTO</b>	<b>ASIGNACIÓN PRESUPUESTAL</b>
10000	Servicios Personales	21,066,764
20000	Materiales y Suministros	334,250
30000	Servicios Generales	665,748
40000	Transferencias, Asignaciones, Subsidios y Otras Ayudas	1,717,793
50000	Bienes Muebles, Inmuebles e Intangibles	0
	<b>Total</b>	<b>23,784,555</b>

<b>CODIFICACIÓN</b>	<b>PROGRAMA</b>	<b>ASIGNACIÓN PRESUPUESTAL</b>
85	Radio y Televisión	23,784,555
	<b>Total</b>	<b>23,784,555</b>

<b>CODIFICACIÓN</b>	<b>PROYECTO</b>	<b>ASIGNACIÓN PRESUPUESTAL</b>
85A01	Modernización y Mantenimiento del Equipamiento para Completar la Conversión de la Transmisión Analógica a Digital.	150,000
85A02	Producción Transmisión e Información de Programas así como la Contratación de los Derechos de Transmisión de Programas de Radio.	1,200,000
85A03	Desempeño de Funciones.	22,284,555
85A04	Equipamiento para Crecer la Cobertura Televisiva y de Radio en el Estado de Colima.	150,000
	<b>Total</b>	<b>23,784,555</b>

**Anexo 6.3 Centro Estatal para la Prevención y Atención a la Violencia Familiar.**

<b>41512 Centro Estatal para la Prevención y Atención a la Violencia Familiar</b>
---

CAPÍTULO	CONCEPTO	ASIGNACIÓN PRESUPUESTAL
10000	Servicios Personales	3,225,187
20000	Materiales y Suministros	233,000
30000	Servicios Generales	602,000
40000	Transferencias, Asignaciones, Subsidios y Otras Ayudas	188,722
50000	Bienes Muebles, Inmuebles e Intangibles	165,000
	<b>Total</b>	<b>4,413,909</b>

CODIFICACIÓN	PROGRAMA	ASIGNACIÓN PRESUPUESTAL
90	Prevención y Atención a la Violencia (CEPAVI)	4,413,909
	<b>Total</b>	<b>4,413,909</b>

CODIFICACIÓN	PROYECTO	ASIGNACIÓN PRESUPUESTAL
90A01	Actividades de Sensibilización Capacitación Investigación y Difusión.	240,000
90A02	Atención a Personas Receptoras de Violencia Familiar.	340,000
90A03	Atención a Personas Generadoras de Violencia Familiar.	140,000
90A04	Fortalecimiento de las Redes Interinstitucionales de Prevención y Atención a Personas Receptoras y Generadoras de Violencia Familiar.	280,000
90A05	Desempeño de Funciones.	3,413,909
	<b>Total</b>	<b>4,413,909</b>

**Anexo 6.4** Instituto Colimense de las Mujeres.

41515 Instituto Colimense de las Mujeres		
CAPÍTULO	CONCEPTO	ASIGNACIÓN PRESUPUESTAL
10000	Servicios Personales	3,817,144
20000	Materiales y Suministros	0
30000	Servicios Generales	1,740,000
40000	Transferencias, Asignaciones, Subsidios y Otras Ayudas	6,238,899
50000	Bienes Muebles, Inmuebles e Intangibles	0
	<b>Total</b>	<b>11,796,043</b>

CODIFICACIÓN	PROGRAMA	ASIGNACIÓN PRESUPUESTAL
16	Equidad de Género	11,796,043
	<b>Total</b>	<b>11,796,043</b>

CODIFICACIÓN	PROYECTO	ASIGNACIÓN PRESUPUESTAL
16A01	Realización de Tareas de Apoyo Administrativo para la Operación de los Programas de Prevención de la Violencia de Género.	1,740,000
16A05	Desempeño de Funciones.	4,056,043
16A07	Programa a la Atención a la Violencia Intrafamiliar	6,000,000
	<b>Total</b>	<b>11,796,043</b>

**Anexo 6.5** Instituto para el Registro del Territorio del Estado de Colima.

41523 Instituto para el Registro del Territorio del Estado de Colima		
CAPÍTULO	CONCEPTO	ASIGNACIÓN PRESUPUESTAL
10000	Servicios Personales	30,537,165
20000	Materiales y Suministros	620,800
30000	Servicios Generales	1,519,200
40000	Transferencias, Asignaciones, Subsidios y Otras Ayudas	1,849,073
50000	Bienes Muebles, Inmuebles e Intangibles	60,000
	<b>Total</b>	<b>34,586,238</b>

CODIFICACIÓN	PROGRAMA	ASIGNACIÓN PRESUPUESTAL
37	Registro del Territorio	34,586,238
	<b>Total</b>	<b>34,586,238</b>

CODIFICACIÓN	PROYECTO	ASIGNACIÓN PRESUPUESTAL
37B01	Realización de Actividades Administrativas para la Operación.	2,200,000
37B02	Aplicación de Gasto en Servicios Personales.	32,386,238
	<b>Total</b>	<b>34,586,238</b>

**Anexo 6.6** Procuraduría de Protección de Niñas, Niños y Adolescentes.

41563 Procuraduría de Protección de Niñas, Niños y Adolescentes		
CAPÍTULO	CONCEPTO	ASIGNACIÓN PRESUPUESTAL
10000	Servicios Personales	7,924,126
20000	Materiales y Suministros	245,000
30000	Servicios Generales	255,000
40000	Transferencias, Asignaciones, Subsidios y Otras Ayudas	485,606
50000	Bienes Muebles, Inmuebles e Intangibles	0
	<b>Total</b>	<b>8,909,732</b>



CODIFICACIÓN	PROGRAMA	ASIGNACIÓN PRESUPUESTAL
93	Protección de Niñas, Niños y Adolescentes.	8,909,732
	<b>Total</b>	<b>8,909,732</b>

CODIFICACIÓN	PROYECTO	ASIGNACIÓN PRESUPUESTAL
93A01	Desempeño de los Servicios del Despacho de PRONNA	360,000
93A02	Prestación de Asistencia Jurídica Integral	36,000
93A03	Prestación de Asistencia Social Integral	104,000
93A04	Erogación de Recursos para el Pago de Servicios Personales de PRONNA	8,409,732
	<b>Total</b>	<b>8,909,732</b>

**Anexo 6.7** Unidad Estatal de Protección Civil.

44801 Unidad Estatal de Protección Civil		
CAPÍTULO	CONCEPTO	ASIGNACIÓN PRESUPUESTAL
10000	Servicios Personales	13,065,783
20000	Materiales y Suministros	692,500
30000	Servicios Generales	459,000
40000	Transferencias, Asignaciones, Subsidios y Otras Ayudas	768,244
50000	Bienes Muebles, Inmuebles e Intangibles	48,500
	<b>Total</b>	<b>15,034,027</b>

CODIFICACIÓN	PROGRAMA	ASIGNACIÓN PRESUPUESTAL
79	Compromiso con la Salvaguarda de la Población en Materia de Protección Civil.	15,034,027
	<b>Total</b>	<b>15,034,027</b>

CODIFICACIÓN	PROYECTO	ASIGNACIÓN PRESUPUESTAL
79A01	Adquisición de Equipamiento e Infraestructura para Incrementar Modernizar y Aumentar la Eficiencia de Respuesta de la Unidad Estado.	40,000
79A02	Operación y Funcionamiento de la Unidad Estatal de Protección Civil.	14,834,027
79A04	Operativos de Contingencia.	40,000
79A05	Inspección y Verificación de Inmuebles Estancias Albergues y Refugios.	40,000
79A06	Monitoreo Seguimiento y Atención a Fenómenos Perturbadores.	40,000
79A07	Ejecución de Campañas para Fomentar la Cultura de la Autoprotección.	40,000
	<b>Total</b>	<b>15,034,027</b>

**Anexo 6.8** Consejo de Participación Social del Estado de Colima.

<b>41504 Consejo de Participación Social del Estado de Colima</b>		
<b>CAPÍTULO</b>	<b>CONCEPTO</b>	<b>ASIGNACIÓN PRESUPUESTAL</b>
10000	Servicios Personales	0
20000	Materiales y Suministros	136,256
30000	Servicios Generales	332,056
40000	Transferencias, Asignaciones, Subsidios y Otras Ayudas	0
50000	Bienes Muebles, Inmuebles e Intangibles	31,688
	<b>Total</b>	<b>500,000</b>

<b>CODIFICACIÓN</b>	<b>PROGRAMA</b>	<b>ASIGNACIÓN PRESUPUESTAL</b>
04	Participación Social para la Planeación	500,000
	<b>Total</b>	<b>500,000</b>

<b>CODIFICACIÓN</b>	<b>PROYECTO</b>	<b>ASIGNACIÓN PRESUPUESTAL</b>
04A01	Actualización del Padrón de Organizaciones Sociales Inscritas en el Consejo de Participación Social.	14,400
04B01	Foros de Consulta y Participación Social para la Conformación Ejecución y Evaluación del PED y Planes de Desarrollo Municipales.	91,056
04B02	Agenda Legislativa Ciudadana para la Actualización del Marco Jurídico Estatal.	7,200
04C01	Realización de Actividades Administrativas para la Operación del Consejo.	359,176
04C02	Capacitación a Organizaciones Sociales para su Constitución Modernización y Búsqueda de Fondos.	18,168
04C03	Erogaciones de Recursos para el Presupuesto Basado en Resultados y el Sistema de Evaluación de Desempeño (PBR-SED).	10,000
	<b>Total</b>	<b>500,000</b>

**Anexo 6.9** Instituto para la Atención de los Adultos Mayores.

<b>41506 Instituto para la Atención de los Adultos Mayores</b>		
<b>CAPÍTULO</b>	<b>CONCEPTO</b>	<b>ASIGNACIÓN PRESUPUESTAL</b>
10000	Servicios Personales	4,483,957
20000	Materiales y Suministros	897,000
30000	Servicios Generales	703,000
40000	Transferencias, Asignaciones, Subsidios y Otras Ayudas	30,845,370
50000	Bienes Muebles, Inmuebles e Intangibles	0
	<b>Total</b>	<b>36,929,327</b>

<b>CODIFICACIÓN</b>	<b>PROGRAMA</b>	<b>ASIGNACIÓN PRESUPUESTAL</b>
22	Adultos Mayores.	36,929,327
	<b>Total</b>	<b>36,929,327</b>

CODIFICACIÓN	PROYECTO	ASIGNACIÓN PRESUPUESTAL
22A01	Entrega de Pensiones para Personas de 60 a 64 años de Edad	26,448,000
22A03	Entrega de Apoyos Extraordinarios a Adultos Mayores	4,104,660
22C01	Realización de Actividades Administrativas para la Operación del IAAM.	1,600,000
22C02	Erogación de Recursos para el Pago de Servicios Personales.	4,776,667
	<b>Total</b>	<b>36,929,327</b>

**Anexo 6.10** Instituto Colimense para la Discapacidad.

41513 Instituto Colimense para la Discapacidad		
CAPÍTULO	CONCEPTO	ASIGNACIÓN PRESUPUESTAL
10000	Servicios Personales	2,643,488
20000	Materiales y Suministros	138,192
30000	Servicios Generales	261,702
40000	Transferencias, Asignaciones, Subsidios y Otras Ayudas	359,304
50000	Bienes Muebles, Inmuebles e Intangibles	0
	<b>Total</b>	<b>3,402,686</b>

CODIFICACIÓN	PROGRAMA	ASIGNACIÓN PRESUPUESTAL
19	Apoyo a Grupos Vulnerables con Discapacidad	3,402,686
	<b>Total</b>	<b>3,402,686</b>

CODIFICACIÓN	PROYECTO	ASIGNACIÓN PRESUPUESTAL
19A01	Apoyos en Especie a Personas con Discapacidad Entregados.	200,000
19A02	Servicios a Personas con Discapacidad Otorgados.	2,300
19A03	Eventos de Toma de Conciencia Realizados.	20,000
19B01	Realización de Actividades Administrativas para la Operación del INCODIS.	376,700
19B03	Erogaciones de Recursos para el Pago de Servicios Personales y Evaluaciones del Desempeño.	2,803,586
19C01	Pensiones para Personas con Discapacidad Entregadas	100
	<b>Total</b>	<b>3,402,686</b>

**Anexo 6.11** Comisión Estatal del Agua de Colima.

41514 Comisión Estatal del Agua de Colima		
CAPÍTULO	CONCEPTO	ASIGNACIÓN PRESUPUESTAL

10000	Servicios Personales	3,783,007
20000	Materiales y Suministros	145,000
30000	Servicios Generales	183,000
40000	Transferencias, Asignaciones, Subsidios y Otras Ayudas	234,264
50000	Bienes Muebles, Inmuebles e Intangibles	32,000
	<b>Total</b>	<b>4,377,271</b>

<b>CODIFICACIÓN</b>	<b>PROGRAMA</b>	<b>ASIGNACIÓN PRESUPUESTAL</b>
38	Agua Potable, Alcantarillado y Saneamiento	4,377,271
	<b>Total</b>	<b>4,377,271</b>

<b>CODIFICACIÓN</b>	<b>PROYECTO</b>	<b>ASIGNACIÓN PRESUPUESTAL</b>
38A01	Construcción de Redes de Agua Potable Tomas Domiciliarias Fuentes de Abastecimiento Micro y Macro Medidores Eficientes en la Zona.	45,000
38A02	Actualización de Padrones de Usuarios Catastros Técnicos y Elaboración de Estudios.	100,000
38A03	Capacitación del Personal de los Organismos Operadores.	82,000
38A04	Garantizar el Acceso de la Población al Consumo de Agua Desinfectada.	25,000
38A05	Contribuir y Fortalecer la Gestión Integral y Sustentable del Agua Mediante la Educación Ambiental e Hidrológica entre la Población.	32,000
38B01	Ejecución de Obras de Construcción Ampliación y Rehabilitación de Redes de Drenaje y Descargas Domiciliarias.	24,000
38B02	Construcción Ampliación o Sustitución de Colectores Pluviales.	20,000
38C01	Obras Nuevas de Ampliación y/o Rehabilitación de Plantas de Tratamiento Realizadas.	32,000
38D01	Erogación de Recursos para el Pago de Servicios Personales de la CEAC.	4,017,271
	<b>Total</b>	<b>4,377,271</b>

**Anexo 6.12 Instituto para el Medio Ambiente y Desarrollo Sustentable.**

<b>41522 Instituto para el Medio Ambiente y Desarrollo Sustentable del Estado de Colima</b>		
<b>CAPÍTULO</b>	<b>CONCEPTO</b>	<b>ASIGNACIÓN PRESUPUESTAL</b>
10000	Servicios Personales	11,552,818
20000	Materiales y Suministros	329,455
30000	Servicios Generales	270,545
40000	Transferencias, Asignaciones, Subsidios y Otras Ayudas	700,768
50000	Bienes Muebles, Inmuebles e Intangibles	0
	<b>Total</b>	<b>12,853,586</b>

<b>CODIFICACIÓN</b>	<b>PROGRAMA</b>	<b>ASIGNACIÓN PRESUPUESTAL</b>
40	Educación y Cultura Ambiental	12,853,586

	<b>Total</b>	<b>12,853,586</b>
--	--------------	-------------------

CODIFICACIÓN	PROYECTO	ASIGNACIÓN PRESUPUESTAL
40A03	Realización de actividades para la constitución del Fideicomiso del Fondo para la Protección Ambiental y Desarrollo Sustentable.	20,000
40B01	Publicación de la Declaratoria de Nuevas áreas Naturales Protegidas (ANP) ya sea Insulares o Continentales en el territorio.	50,000
40B02	Realización de Actividades para la Generación de una Norma Técnica Estatal para Realizar Labores de Poda Derribo Trasplante.	10,000
40B03	Realización de Actividades para la Generación de Reglamentos para la Legislación Ambiental Estatal Vigente.	32,000
40C01	Resolución de Trámites de Licencia de Funcionamiento Ambiental (LAF) y Cédulas de Operación Anual (COA).	5,000
40C02	Resolución de Trámites de Plan de Manejo de Residuos Sólidos de Manejo Especial (RSME)	5,000
40C03	Resolución de Trámites en Materia de Impacto Ambiental.	10,000
40C04	Resolución de Trámites de Poda Derribo y Trasplante de Arbolado de Competencia Estatal.	5,000
40C05	Resolución Administrativa de Denuncias por Incumplimiento de la Legislación Ambiental.	5,000
40C06	Resolución de Trámites de Congruencia de Uso del Suelo.	5,000
40D01	Participación de la Ciudadanía en Eventos de Capacitación en Materia Ambiental.	20,000
40D02	Participación de la Ciudadanía en Eventos y Actividades de Sensibilización en Materia Ambiental en los Parques.	50,000
40D03	Implementación de Sistemas de Gestión Ambiental en las Instituciones Educativas (Programa de Escuela Sustentable) o de Gobierno.	24,000
40D04	Difusión en Redes Sociales de los Contenidos en Diversas Temáticas Ambientales para Fomentar la Valorización de los Recursos.	5,000
40D05	Implementación de Programas de Reforestación Ciudadana y de Embellecimiento de Espacios Públicos en Coordinación con los Ayuntamientos.	45,000
40D06	Implementación de Acciones del Programa de EDAM Estatal.	100,000
40E01	Realización de Actividades para Mejorar la Infraestructura de los Sitios de Disposición y/o de Tratamiento de RSU.	6,000
40F02	Erogación de Recursos para el Presupuesto Basado en Resultados y Sistema de Evaluación del Desempeño.	150,000
40F03	Seguimiento a las Acciones del Programa de Trabajo de Control Interno (PTCI) del IMADES.	5,000
40F04	Realización de Acciones de Mantenimiento de los Parques Estatales de Jurisdicción del IMADES	48,000
40G02	Aplicación de Gasto en Servicios Personales	12,253,586
	<b>Total</b>	<b>12,853,586</b>

<b>41147 Escuela de Talentos</b>		
<b>CAPÍTULO</b>	<b>CONCEPTO</b>	<b>ASIGNACIÓN PRESUPUESTAL</b>
10000	Servicios Personales	0
20000	Materiales y Suministros	5,807,681
30000	Servicios Generales	0
40000	Transferencias, Asignaciones, Subsidios y Otras Ayudas	0
50000	Bienes Muebles, Inmuebles e Intangibles	0
	<b>Total</b>	<b>5,807,681</b>

<b>CODIFICACIÓN</b>	<b>PROGRAMA</b>	<b>ASIGNACIÓN PRESUPUESTAL</b>
64	Educación Básica.	5,807,681
	<b>Total</b>	<b>5,807,681</b>

<b>CODIFICACIÓN</b>	<b>PROYECTO</b>	<b>ASIGNACIÓN PRESUPUESTAL</b>
64C01	Difusión de Materiales de los Consejos Técnicos Escolares a los Supervisores del Nivel de Secundaria General Federalizada.	5,807,681
	<b>Total</b>	<b>5,807,681</b>

**Anexo 6.14** Instituto Superior de Educación Normal de Estado de Colima.

<b>41148 Instituto Superior de Educación Normal de Estado de Colima</b>		
<b>CAPÍTULO</b>	<b>CONCEPTO</b>	<b>ASIGNACIÓN PRESUPUESTAL</b>
10000	Servicios Personales	0
20000	Materiales y Suministros	500,000
30000	Servicios Generales	3,521,525
40000	Transferencias, Asignaciones, Subsidios y Otras Ayudas	0
50000	Bienes Muebles, Inmuebles e Intangibles	0
	<b>Total</b>	<b>4,021,525</b>

<b>CODIFICACIÓN</b>	<b>PROGRAMA</b>	<b>ASIGNACIÓN PRESUPUESTAL</b>
66	Educación Superior	4,021,525
	<b>Total</b>	<b>4,021,525</b>

<b>CODIFICACIÓN</b>	<b>PROYECTO</b>	<b>ASIGNACIÓN PRESUPUESTAL</b>
66E01	Planeación y Conducción de la Política Educativa en el Nivel Superior.	4,021,525
	<b>Total</b>	<b>4,021,525</b>

**Anexo 6.15** Instituto Colimense del Deporte.

<b>41503 Instituto Colimense del Deporte</b>		
<b>CAPÍTULO</b>	<b>CONCEPTO</b>	<b>ASIGNACIÓN PRESUPUESTAL</b>
10000	Servicios Personales	43,161,666
20000	Materiales y Suministros	3,134,001
30000	Servicios Generales	5,319,606
40000	Transferencias, Asignaciones, Subsidios y Otras Ayudas	6,026,891
50000	Bienes Muebles, Inmuebles e Intangibles	75,000
	<b>Total</b>	<b>57,717,164</b>

<b>CODIFICACIÓN</b>	<b>PROGRAMA</b>	<b>ASIGNACIÓN PRESUPUESTAL</b>
14	Deporte y Recreación	57,717,164
	<b>Total</b>	<b>57,717,164</b>

<b>CODIFICACIÓN</b>	<b>PROYECTO</b>	<b>ASIGNACIÓN PRESUPUESTAL</b>
14A01	Desarrollo de Acciones de Activación Física y Recreativa del Programa Muévete Colima.	2,969,056
14A03	Regularización de la Normatividad de Asociaciones Deportivas.	150,544
14A05	Implementación de Programas de Activación Física para el Deporte Adaptado.	204,054
14A06	Formación y Desarrollo de Deportistas de Alto Rendimiento.	1,236,700
14A07	Coordinación del Programa Estatal de Capacitación.	85,000
14A08	Participación en la Olimpiada y Paralimpiada Nacional.	1,524,720
14B01	Realización de Actividades Administrativas para la Operación del Instituto Colimense del Deporte.	5,829,926
14B02	Erogación del Gasto en Servicios Personales del Instituto Colimense del Deporte	45,717,164
	<b>Total</b>	<b>57,717,164</b>

**Anexo 6.16** Instituto Colimense de Infraestructura Física Educativa.

<b>41507 Instituto Colimense de la Infraestructura Física Educativa</b>		
<b>CAPÍTULO</b>	<b>CONCEPTO</b>	<b>ASIGNACIÓN PRESUPUESTAL</b>
10000	Servicios Personales	7,387,080
20000	Materiales y Suministros	549,025
30000	Servicios Generales	450,975
40000	Transferencias, Asignaciones, Subsidios y Otras Ayudas	484,457
50000	Bienes Muebles, Inmuebles e Intangibles	0
	<b>Total</b>	<b>8,871,537</b>

CODIFICACIÓN	PROGRAMA	ASIGNACIÓN PRESUPUESTAL
11	Infraestructura Educativa.	8,871,537
	<b>Total</b>	<b>8,871,537</b>

CODIFICACIÓN	PROYECTO	ASIGNACIÓN PRESUPUESTAL
11E01	Planeación y Conducción de la Infraestructura Educativa.	8,871,537
	<b>Total</b>	<b>8,871,537</b>

**Anexo 6.17** Universidad Tecnológica de Manzanillo.

41509 Universidad Tecnológica de Manzanillo		
CAPÍTULO	CONCEPTO	ASIGNACIÓN PRESUPUESTAL
10000	Servicios Personales	15,528,600
20000	Materiales y Suministros	6,136,800
30000	Servicios Generales	3,334,600
40000	Transferencias, Asignaciones, Subsidios y Otras Ayudas	0
50000	Bienes Muebles, Inmuebles e Intangibles	0
	<b>Total</b>	<b>25,000,000</b>

CODIFICACIÓN	PROGRAMA	ASIGNACIÓN PRESUPUESTAL
09	Educación Superior Universidad Tecnológica de Manzanillo	25,000,000
	<b>Total</b>	<b>25,000,000</b>

CODIFICACIÓN	PROYECTO	ASIGNACIÓN PRESUPUESTAL
09A01	Promoción de la Oferta Educativa.	91,400
09A02	Evaluación y Selección de Aspirantes.	180,000
09A03	Inscripción y Reinscripción de Estudiantes.	150,000
09A04	Desarrollo de Programas de Atención a Estudiantes.	150,000
09B01	Realización de Proyectos de Investigación Aplicación del Conocimiento y de Desarrollo Tecnológico.	500,000
09B02	Habilitación de Docentes.	300,000
09B03	Organización de Eventos de Capacitación de Profesores.	300,000
09B04	Evaluación y Reconocimiento al Desempeño Docente de Calidad.	1,000,000
09C01	Mantenimiento y Equipamiento de Espacios Educativos.	6,000,000
09C02	Atención a las Recomendaciones de los Organismos Evaluadores.	300,000
09E02	Evaluación de Desempeño.	13,528,600
09F02	Adecuación y/o Mantenimiento de Espacios Educativos y Administrativos de Nivel Superior.	2,500,000
	<b>Total</b>	<b>25,000,000</b>

**Anexo 6.18** Colegio de Educación Profesional Técnica del Estado de Colima.



<b>41517 Colegio de Educación Profesional Técnica del Estado de Colima</b>		
<b>CAPÍTULO</b>	<b>CONCEPTO</b>	<b>ASIGNACIÓN PRESUPUESTAL</b>
10000	Servicios Personales	2,000,000
20000	Materiales y Suministros	0
30000	Servicios Generales	0
40000	Transferencias, Asignaciones, Subsidios y Otras Ayudas	0
50000	Bienes Muebles, Inmuebles e Intangibles	0
	<b>Total</b>	<b>2,000,000</b>

<b>CODIFICACIÓN</b>	<b>PROGRAMA</b>	<b>ASIGNACIÓN PRESUPUESTAL</b>
84	Educación Media Superior CONALEP	2,000,000
	<b>Total</b>	<b>2,000,000</b>

<b>CODIFICACIÓN</b>	<b>PROYECTO</b>	<b>ASIGNACIÓN PRESUPUESTAL</b>
84A03	Inscripción y Reinscripción de Estudiantes.	2,000,000
	<b>Total</b>	<b>2,000,000</b>

**Anexo 6.19** Colegio de Educación Profesional Técnica (Tecomán).

<b>41527 Colegio de Educación Profesional Técnica (Tecomán)</b>		
<b>CAPÍTULO</b>	<b>CONCEPTO</b>	<b>ASIGNACIÓN PRESUPUESTAL</b>
10000	Servicios Personales	2,000,000
20000	Materiales y Suministros	0
30000	Servicios Generales	0
40000	Transferencias, Asignaciones, Subsidios y Otras Ayudas	0
50000	Bienes Muebles, Inmuebles e Intangibles	0
	<b>Total</b>	<b>2,000,000</b>

<b>CODIFICACIÓN</b>	<b>PROGRAMA</b>	<b>ASIGNACIÓN PRESUPUESTAL</b>
84	Educación Media Superior CONALEP	2,000,000
	<b>Total</b>	<b>2,000,000</b>

<b>CODIFICACIÓN</b>	<b>PROYECTO</b>	<b>ASIGNACIÓN PRESUPUESTAL</b>
84A03	Inscripción y Reinscripción de Estudiantes.	2,000,000
	<b>Total</b>	<b>2,000,000</b>

**Anexo 6.20** Universidad de Colima.

<b>41562 Universidad de Colima</b>		
<b>CAPÍTULO</b>	<b>CONCEPTO</b>	<b>ASIGNACIÓN PRESUPUESTAL</b>
10000	Servicios Personales	341,605,272
20000	Materiales y Suministros	0
30000	Servicios Generales	0
40000	Transferencias, Asignaciones, Subsidios y Otras Ayudas	0
50000	Bienes Muebles, Inmuebles e Intangibles	0
	<b>Total</b>	<b>341,605,272</b>

<b>CODIFICACIÓN</b>	<b>PROGRAMA</b>	<b>ASIGNACIÓN PRESUPUESTAL</b>
07	Educación Superior de la Universidad de Colima.	341,605,272
	<b>Total</b>	<b>341,605,272</b>

<b>CODIFICACIÓN</b>	<b>PROYECTO</b>	<b>ASIGNACIÓN PRESUPUESTAL</b>
07E01	Planeación y conducción de la Política Educativa en el Nivel Superior.	341,605,272
	<b>Total</b>	<b>341,605,272</b>

**Anexo 6.21 Tecnológico Nacional de México Campus Colima.**

<b>44301 Tecnológico Nacional de México Campus Colima</b>		
<b>CAPÍTULO</b>	<b>CONCEPTO</b>	<b>ASIGNACIÓN PRESUPUESTAL</b>
10000	Servicios Personales	4,914,667
20000	Materiales y Suministros	0
30000	Servicios Generales	3,918,666
40000	Transferencias, Asignaciones, Subsidios y Otras Ayudas	4,166,667
50000	Bienes Muebles, Inmuebles e Intangibles	0
	<b>Total</b>	<b>13,000,000</b>

<b>CODIFICACIÓN</b>	<b>PROGRAMA</b>	<b>ASIGNACIÓN PRESUPUESTAL</b>
08	Educación Superior Instituto Tecnológico de Colima.	13,000,000
	<b>Total</b>	<b>13,000,000</b>

<b>CODIFICACIÓN</b>	<b>PROYECTO</b>	<b>ASIGNACIÓN PRESUPUESTAL</b>
08A01	Promoción de la Oferta Educativa.	6,000,000
08C04	Fortalecer la Cooperación y la Internacionalización de la Enseñanza y la Investigación.	1,000,000
08F04	Adquisición de Equipamiento para el Adecuado Funcionamiento de Espacios Educativos y Administrativos de Nivel Superior.	6,000,000
	<b>Total</b>	<b>13,000,000</b>

**Anexo 6.22** Instituto Estatal de Educación para Adultos (IEEA).

<b>44305 Instituto Estatal de Educación para Adultos IEEA (Aportación Estatal)</b>		
<b>CAPÍTULO</b>	<b>CONCEPTO</b>	<b>ASIGNACIÓN PRESUPUESTAL</b>
10000	Servicios Personales	2,450,980
20000	Materiales y Suministros	0
30000	Servicios Generales	49,020
40000	Transferencias, Asignaciones, Subsidios y Otras Ayudas	0
50000	Bienes Muebles, Inmuebles e Intangibles	0
	<b>Total</b>	<b>2,500,000</b>

<b>CODIFICACIÓN</b>	<b>PROGRAMA</b>	<b>ASIGNACIÓN PRESUPUESTAL</b>
82	Educación para Adultos	2,500,000
	<b>Total</b>	<b>2,500,000</b>

<b>CODIFICACIÓN</b>	<b>PROYECTO</b>	<b>ASIGNACIÓN PRESUPUESTAL</b>
82A01	Acreditación de Exámenes del Modelo de Educación para la Vida y el Trabajo (MEVyT).	2,500,000
	<b>Total</b>	<b>2,500,000</b>

**Anexo 6.23** Comisión Estatal de Conciliación y Arbitraje Médico de Colima.

<b>41518 Comisión Estatal de Conciliación y Arbitraje Médico de Colima</b>		
<b>CAPÍTULO</b>	<b>CONCEPTO</b>	<b>ASIGNACIÓN PRESUPUESTAL</b>
10000	Servicios Personales	1,528,613
20000	Materiales y Suministros	210,000
30000	Servicios Generales	210,000
40000	Transferencias, Asignaciones, Subsidios y Otras Ayudas	105,939
50000	Bienes Muebles, Inmuebles e Intangibles	0
	<b>TOTAL</b>	<b>2,054,552</b>

<b>CODIFICACIÓN</b>	<b>PROGRAMA</b>	<b>ASIGNACIÓN PRESUPUESTAL</b>
02	Salud	2,054,552
	<b>TOTAL</b>	<b>2,054,552</b>

<b>CODIFICACIÓN</b>	<b>PROYECTO</b>	<b>ASIGNACIÓN PRESUPUESTAL</b>
02F01	Ejecución del Programa de Capacitación.	2,054,552

	<b>TOTAL</b>	<b>2,054,552</b>
--	--------------	------------------

**Anexo 6.24** Instituto Colimense para la Sociedad de la Información y el Conocimiento.

<b>41521 Instituto Colimense para la Sociedad de la Información y el Conocimiento</b>		
<b>CAPÍTULO</b>	<b>CONCEPTO</b>	<b>ASIGNACIÓN PRESUPUESTAL</b>
10000	Servicios Personales	15,997,137
20000	Materiales y Suministros	319,231
30000	Servicios Generales	226,860
40000	Transferencias, Asignaciones, Subsidios y Otras Ayudas	1,004,355
50000	Bienes Muebles, Inmuebles e Intangibles	113,909
<b>Total</b>		<b>17,661,492</b>

<b>CODIFICACIÓN</b>	<b>PROGRAMA</b>	<b>ASIGNACIÓN PRESUPUESTAL</b>
45	Agenda Digital	17,661,492
<b>Total</b>		<b>17,661,492</b>

<b>CODIFICACIÓN</b>	<b>PROYECTO</b>	<b>ASIGNACIÓN PRESUPUESTAL</b>
45A01	Aplicación de Gasto en Servicios Personales	17,001,492
45A02	Actividades Administrativas para la Operación y Conducción de Acciones en Materia de Agenda Digital.	392,544
45B01	Fortalecimiento de Puntos de Acceso a Internet e Infraestructura de Telecomunicaciones de la Red Estatal de Gobierno del Estado.	87,000
45C01	Desarrollo e Implementación de Modelos de Gestión Gubernamental Aplicaciones y Servicios Digitales.	85,000
45C02	Atención de Solicitudes de Servicios de Trámites de CURP Soporte a Usuarios de Mesa de Ayuda y Firma Electrónica	95,456
<b>Total</b>		<b>17,661,492</b>

**Anexo 6.25** Órgano de Gestión y Control del Patrimonio Inmobiliario del Estado de Colima.

<b>41561 Órgano de Gestión y Control del Patrimonio Inmobiliario del Estado de Colima</b>		
<b>CAPÍTULO</b>	<b>CONCEPTO</b>	<b>ASIGNACIÓN PRESUPUESTAL</b>
10000	Servicios Personales	0
20000	Materiales y Suministros	0
30000	Servicios Generales	1,500,000
40000	Transferencias, Asignaciones, Subsidios y Otras Ayudas	0
50000	Bienes Muebles, Inmuebles e Intangibles	0
<b>Total</b>		<b>1,500,000</b>

<b>CODIFICACIÓN</b>	<b>PROGRAMA</b>	<b>ASIGNACIÓN PRESUPUESTAL</b>
---------------------	-----------------	--------------------------------

20	Gestión y Control del Patrimonio Inmobiliario	1,500,000
	<b>Total</b>	<b>1,500,000</b>

<b>CODIFICACIÓN</b>	<b>PROYECTO</b>	<b>ASIGNACIÓN PRESUPUESTAL</b>
20A04	Administración de Bienes Inmuebles.	500,000
20A05	Conservación (Rehabilitación) de Bienes Inmuebles.	500,000
20A06	Mantenimiento de Bienes Inmuebles.	500,000
	<b>Total</b>	<b>1,500,000</b>

**Anexo 6.26** Junta de Asistencia Privada.

<b>41508 Junta de Asistencia Privada del Estado de Colima</b>		
<b>CAPÍTULO</b>	<b>CONCEPTO</b>	<b>ASIGNACIÓN PRESUPUESTAL</b>
10000	Servicios Personales	1,649,581
20000	Materiales y Suministros	86,700
30000	Servicios Generales	263,719
40000	Transferencias, Asignaciones, Subsidios y Otras Ayudas	0
50000	Bienes Muebles, Inmuebles e Intangibles	0
	<b>Total</b>	<b>2,000,000</b>

<b>CODIFICACIÓN</b>	<b>PROGRAMA</b>	<b>ASIGNACIÓN PRESUPUESTAL</b>
03	Asistencia Privada	2,000,000
	<b>Total</b>	<b>2,000,000</b>

<b>CODIFICACIÓN</b>	<b>PROYECTO</b>	<b>ASIGNACIÓN PRESUPUESTAL</b>
03A01	Administración de Recursos de Operación para Fomentar Vigilar y Fortalecer a las Instituciones de Asistencia Privada.	2,000,000
	<b>Total</b>	<b>2,000,000</b>

**Anexo 6.27** Secretaría Ejecutiva del Sistema Anticorrupción del Estado de Colima.

<b>41560 Secretaría Ejecutiva del Sistema Anticorrupción del Estado de Colima</b>		
<b>CAPÍTULO</b>	<b>CONCEPTO</b>	<b>ASIGNACIÓN PRESUPUESTAL</b>
10000	Servicios Personales	4,000,000
20000	Materiales y Suministros	143,200
30000	Servicios Generales	856,800
40000	Transferencias, Asignaciones, Subsidios y Otras Ayudas	0
50000	Bienes Muebles, Inmuebles e Intangibles	0
	<b>Total</b>	<b>5,000,000</b>

CODIFICACIÓN	PROGRAMA	ASIGNACIÓN PRESUPUESTAL
47	Sistema Estatal Anticorrupción	5,000,000
	<b>Total</b>	<b>5,000,000</b>

CODIFICACIÓN	PROYECTO	ASIGNACIÓN PRESUPUESTAL
47A05	Organización y Funcionamiento del Sistema Estatal Anticorrupción.	1,000,000
47A09	Aplicación del gasto en servicios personales.	4,000,000
	<b>Total</b>	<b>5,000,000</b>

**Anexo 7** Asignaciones Presupuestales a Instituciones de Asistencia Privada.

<b>Ayudas a Instituciones de Asistencia Privada</b>		
Codificación	Concepto	Asignación Presupuestal
61B01J	La Casa de Socorrito Estancia Infantil, Institución de Asistencia Privada.	135,028
61B02J	La Sal de Colima Apoyo Humanitario, Institución de Asistencia Privada.	52,023
61B03J	Hogar del Niño Tecomense, Institución de Asistencia Privada.	257,014
61B04J	Asociación Civil Amiga del Niño Colimense, Institución de Asistencia Privada (Ma. Ángela).	214,178
61B05J	Guardería Infantil José Amador Velasco, Institución de Asistencia Privada.	141,969
61B06J	Asociación Civil Amiga del Niño Colimense, Institución de Asistencia Privada.	283,774
61B07J	Casa Hogar Para Menores "Liborio Espinoza", Institución de Asistencia Privada.	141,969
61B08J	Cadena de Favores Colima, Institución de Asistencia Privada.	59,000
61B09J	Comedor la Misericordia de Coquimatlán, Institución de Asistencia Privada.	24,758
61B10J	Centro Infantil Frida Kahlo, Institución de Asistencia Privada.	22,000
61B11J	Asilo de Ancianos de la Purísima Concepción de Tecomán, Institución de Asistencia Privada.	311,058
61B12J	Asilo de Ancianos de Manzanillo, Institución de Asistencia Privada.	186,887
61B13J	Asociación de Beneficencia Privada de Colima, Institución de Asistencia Privada.	470,187
61B14J	Fundación el Poder de Tu Amor, Sana al Próximo, Institución de Asistencia Privada.	33,500
61B15J	Voluntarias Vicentinas de Colima, Institución de Asistencia Privada.	272,826
61B17J	Hogar de la Misericordia en Tecomán, Institución de Asistencia Privada.	81,496
61B18J	Manos Unidas Dando Vida, Institución de Asistencia Privada.	42,979
61B19J	Hogar Coltin, Institución de Asistencia Privada.	109,642
61B20J	Fundación Manos en tu Ayuda, Institución de Asistencia Privada.	24,758

<b>Ayudas a Instituciones de Asistencia Privada</b>		
61B21J	Banco Diocesano de Alimentos Colima, Institución de Asistencia Privada.	93,532
61B22J	Centro de Promoción Humana y de Cultura de Colima, Institución de Asistencia Privada.	335,497
61B23J	Cáritas Colima, Institución de Asistencia Privada.	194,214
61B24J	Casa Hogar para mamás solteras "Rita Ruiz Velasco", Institución de Asistencia Privada.	105,237
61B25J	Casa Sol, Institución de Asistencia Privada.	24,000
61B26J	Mercofe, Institución de Asistencia Privada.	24,000
61B27J	Comunidad Fraterna por una Vida Mejor, Institución de Asistencia Privada.	354,380
61B28J	El Buen Samaritano de Tecomán, Institución de Asistencia Privada.	191,402
61B29J	Razón y Corazón, Institución de Asistencia Privada.	103,880
61B30J	Stronger wings, Institución de Asistencia Privada.	24,758
61B31J	Ventana de Esperanza, Institución de Asistencia Privada.	42,984
61B32J	Comedor el Buen Pastor, Institución de Asistencia Privada.	63,640
61B33J	Asociación Contra el Cáncer Tecomense, Institución de Asistencia Privada.	207,760
61B34J	Asociación de Ostomizados de Colima, Institución de Asistencia Privada.	80,000
61B35J	Asociación Mexicana de Ayuda a los Niños con Cáncer de Colima, Institución de Asistencia Privada.	150,654
61B36J	Amigos de Betania: Luis Variara, Institución de Asistencia Privada.	79,189
61B37J	Amigos Colimenses Contra el VIH SIDA, Institución de Asistencia Privada.	79,176
61B38J	Asociación Colimense de Lucha Contra el Cáncer, Institución de Asistencia Privada.	46,440
61B39J	Bruno Donamor's, Institución de Asistencia Privada.	66,069
61B40J	Asociación para la Prevención del VIH SIDA en Tecomán, Institución de Asistencia Privada.	24,348
61B41J	Grupo de Apoyo Amanecer, Institución de Asistencia Privada.	70,040
61B42J	Sigue Adelante Siempre hay una Luz, Institución de Asistencia Privada.	77,164
61B43J	Una Nueva Vida. Institución de Asistencia Privada.	40,730
61B44J	Patronato del Centro Estatal de Cancerología de Colima, Institución de Asistencia Privada.	88,759
61B45J	Promotores de Medicina Tradicional de Armería, Institución de Asistencia Privada.	33,670
61B46J	Patronato del Hospital Regional Universitario Colima, Institución de Asistencia Privada.	53,786
61B47J	Unidos por el Hospital General de Manzanillo, Institución de Asistencia Privada.	26,582
61B48J	Tanatología y Psicología Colima, Institución de Asistencia Privada.	15,634
61B49J	VIHDA Manzanillo, Institución de Asistencia Privada.	30,000
61B50J	Voces Contra el Cáncer, Institución de Asistencia Privada.	50,847

<b>Ayudas a Instituciones de Asistencia Privada</b>		
61B51J	Por una Mirada de Amor, Institución de Asistencia Privada.	24,000
61B52J	Donadores Compulsivos, Institución de Asistencia Privada.	120,000
61B53J	Centro de Rehabilitación Vive Hoy, Institución de Asistencia Privada.	158,174
61B54J	Grupo Prevención de Adicciones por un Despertar a la Vida, Institución de Asistencia Privada.	52,000
61B55J	Un Paso Hacia la Recuperación, Institución de Asistencia Privada (Hombres).	210,779
61B56J	Un Paso Hacia la Recuperación, Institución de Asistencia Privada (Mujeres).	191,056
61B57J	Albatros Centro de Desarrollo Integral, Institución de Asistencia Privada.	164,024
61B58J	APAC Colima Centro Integral de Rehabilitación, Institución de Asistencia Privada.	400,354
61B59J	Asociación Manzanillense de Apoyo a Sordos, Institución de Asistencia Privada.	74,904
61B60J	Fundación Carolita Gaitán, Institución de Asistencia Privada.	45,427
61B61J	Fundación de Educación Especial y Desarrollo Integral, Institución de Asistencia.	24,583
61B62J	Fundación Mexicana Tato para la Investigación y Tratamiento del Autismo y otros, Institución de Asistencia Privada.	149,963
61B63J	Inclusión, un Mundo Posible, Institución de Asistencia Privada.	57,716
61B64J	Instituto Down de Colima, Institución de Asistencia Privada.	168,211
61B65J	Mira por la Vida, Institución de Asistencia Privada.	80,805
61B66J	Ayúdame a Vivir con Hemodiálisis, Institución de Asistencia Privada.	24,000
61B67J	Obras Sociales de San Felipe de Jesús, Institución de Asistencia Privada.	139,079
61B68J	Patronato Pro-Educación Especial al Niño Tecomense, Institución de Asistencia Privada.	151,000
61B69J	Una Mano Amiga, Institución de Asistencia Privada.	89,409
61B70J	Clínica de Adicciones Kahuna Au, Institución de Asistencia Privada.	24,000
61B71J	Clínica Regional para Personas con Adicciones Arge Ton Zoe, Institución de Asistencia Privada.	24,000
	<b>Total</b>	<b>8,016,902</b>















ESTADO DE COLIMA  
TABULADOR DE SUELDOS 2021 DEL PODER EJECUTIVO DEL

Puestos	Tipo de Trabajador	Tipo de puestos	Salario Bruto Mensual	Salario Neto Mensual	Percepciones Mensuales Básicas											Deducciones Mensuales		
					Sueldo	Sobresueldo	Sueldo Personal Eventual	Sobresueldo Personal Eventual	Previsión Social	Despepensión	Ayuda por renta	Ayuda para Transporte	Nivelación	Prima de Riesgo	Productividad	Compensación	ISR	Imss
EDECAN C	Supernumerario	Administrativ	\$5,643.44	\$5,314.83	\$0.00	\$0.00	\$1,750.52	\$1,050.31	\$0.00	\$0.00	\$0.00	\$0.00	\$1,668.	\$0.00	\$1,184.35	\$0.00	\$0.00	\$299.10
EDITOR	Confianza	Administrativ	\$12,778.30	\$11,720.84	\$3,139.04	\$1,883.42	\$0.00	\$0.00	\$276.77	\$827.97	\$469.40	\$0.00	\$0.00	\$0.00	\$4,000.00	\$2,191.70	\$327.30	\$52.91
EDITOR	Supernumerario	Administrativ	\$12,778.30	\$11,720.84	\$0.00	\$0.00	\$3,139.04	\$1,883.42	\$0.00	\$0.00	\$0.00	\$0.00	\$1,564.	\$0.00	\$4,000.00	\$2,191.70	\$327.30	\$52.91
EDITOR A	Confianza	Administrativ	\$10,496.65	\$9,895.35	\$2,668.19	\$1,600.91	\$0.00	\$0.00	\$276.77	\$827.97	\$469.40	\$0.00	\$0.00	\$0.00	\$4,000.00	\$663.42	\$0.00	\$44.98
EDITOR A	Supernumerario	Administrativ	\$10,496.65	\$9,895.35	\$0.00	\$0.00	\$2,668.19	\$1,600.91	\$0.00	\$0.00	\$0.00	\$0.00	\$1,564.	\$0.00	\$4,000.00	\$663.42	\$0.00	\$44.98
EDITOR B	Confianza	Administrativ	\$8,644.30	\$8,149.11	\$2,197.33	\$1,318.40	\$0.00	\$0.00	\$276.77	\$827.97	\$469.40	\$0.00	\$0.00	\$0.00	\$3,564.44	\$0.00	\$0.00	\$37.04
EDITOR B	Supernumerario	Administrativ	\$8,644.30	\$8,149.11	\$0.00	\$0.00	\$2,197.33	\$1,318.40	\$0.00	\$0.00	\$0.00	\$0.00	\$1,564.	\$0.00	\$3,564.44	\$0.00	\$0.00	\$37.04
EDUCADORA	Confianza	Administrativ	\$7,897.00	\$7,431.27	\$2,799.46	\$1,679.68	\$0.00	\$0.00	\$297.58	\$890.29	\$494.00	\$0.00	\$0.00	\$0.00	\$1,735.98	\$0.00	\$0.00	\$47.19
EDUCADORA	Supernumerario	Administrativ	\$7,897.00	\$7,431.27	\$0.00	\$0.00	\$2,799.46	\$1,679.68	\$0.00	\$0.00	\$0.00	\$0.00	\$1,681.	\$0.00	\$1,735.98	\$0.00	\$0.00	\$47.19
EDUCADORA A	Confianza	Administrativ	\$7,097.76	\$6,679.02	\$2,524.92	\$1,514.95	\$0.00	\$0.00	\$297.58	\$890.29	\$494.00	\$0.00	\$0.00	\$0.00	\$1,376.01	\$0.00	\$0.00	\$42.56
EDUCADORA A	Supernumerario	Administrativ	\$7,097.76	\$6,679.02	\$0.00	\$0.00	\$2,524.92	\$1,514.95	\$0.00	\$0.00	\$0.00	\$0.00	\$1,681.	\$0.00	\$1,376.01	\$0.00	\$0.00	\$42.56
EDUCADORA B	Confianza	Administrativ	\$6,213.72	\$5,848.14	\$2,150.74	\$1,290.44	\$0.00	\$0.00	\$297.58	\$890.29	\$494.00	\$0.00	\$0.00	\$0.00	\$1,090.66	\$0.00	\$0.00	\$36.25
EDUCADORA B	Supernumerario	Administrativ	\$6,213.72	\$5,848.14	\$0.00	\$0.00	\$2,150.74	\$1,290.44	\$0.00	\$0.00	\$0.00	\$0.00	\$1,681.	\$0.00	\$1,090.66	\$0.00	\$0.00	\$36.25
ELECTRICISTA	Sindicalizado	Operativo	\$16,716.03	\$14,354.27	\$6,496.82	\$5,782.17	\$0.00	\$0.00	\$556.20	\$1,767.13	\$980.43	\$1,133.27	\$0.00	\$0.00	\$0.00	\$0.00	\$0.00	\$129.37
ENCARGADO DE	Sindicalizado	Operativo	\$16,398.41	\$14,124.67	\$6,328.77	\$5,632.60	\$0.00	\$0.00	\$556.20	\$1,767.13	\$980.43	\$1,133.27	\$0.00	\$0.00	\$0.00	\$0.00	\$0.00	\$126.02
ENCARGADO DE	Confianza	Administrativ	\$9,616.32	\$9,057.20	\$2,933.59	\$1,760.16	\$0.00	\$0.00	\$297.58	\$890.29	\$494.00	\$0.00	\$0.00	\$0.00	\$3,240.69	\$0.00	\$0.00	\$49.45
ENCARGADO DE	Supernumerario	Administrativ	\$9,616.32	\$9,057.20	\$0.00	\$0.00	\$2,933.59	\$1,760.16	\$0.00	\$0.00	\$0.00	\$0.00	\$1,681.	\$0.00	\$3,240.69	\$0.00	\$0.00	\$49.45
ENCARGADO DE VIVERO	Sindicalizado	Operativo	\$17,462.33	\$14,893.74	\$6,891.69	\$6,133.60	\$0.00	\$0.00	\$556.20	\$1,767.13	\$980.43	\$1,133.27	\$0.00	\$0.00	\$0.00	\$0.00	\$0.00	\$137.23
ENTRENADOR	Confianza	Administrativ	\$9,222.00	\$8,684.27	\$2,904.40	\$1,742.64	\$0.00	\$0.00	\$297.58	\$890.29	\$494.00	\$0.00	\$0.00	\$0.00	\$2,893.08	\$0.00	\$0.00	\$48.96
ENTRENADOR	Supernumerario	Administrativ	\$9,222.00	\$8,684.27	\$0.00	\$0.00	\$2,904.40	\$1,742.64	\$0.00	\$0.00	\$0.00	\$0.00	\$1,681.	\$0.00	\$2,893.08	\$0.00	\$0.00	\$48.96
ENTRENADOR A	Confianza	Administrativ	\$7,685.00	\$7,230.97	\$2,771.90	\$1,663.14	\$0.00	\$0.00	\$297.58	\$890.29	\$494.00	\$0.00	\$0.00	\$0.00	\$1,568.08	\$0.00	\$0.00	\$46.73
ENTRENADOR A	Supernumerario	Administrativ	\$7,685.00	\$7,230.97	\$0.00	\$0.00	\$2,771.90	\$1,663.14	\$0.00	\$0.00	\$0.00	\$0.00	\$1,681.	\$0.00	\$1,568.08	\$0.00	\$0.00	\$46.73
ENTRENADOR B	Confianza	Administrativ	\$5,881.18	\$5,525.23	\$2,624.56	\$1,574.74	\$0.00	\$0.00	\$297.58	\$890.29	\$494.00	\$0.00	\$0.00	\$0.00	\$0.00	\$0.00	\$0.00	\$119.05
ENTRENADOR B	Supernumerario	Administrativ	\$5,881.18	\$5,525.23	\$0.00	\$0.00	\$2,624.56	\$1,574.74	\$0.00	\$0.00	\$0.00	\$0.00	\$1,681.	\$0.00	\$0.00	\$0.00	\$0.00	\$119.05
ENTRENADOR C	Sindicalizado	Operativo	\$14,693.72	\$12,837.72	\$5,426.82	\$4,829.87	\$0.00	\$0.00	\$556.20	\$1,767.13	\$980.43	\$1,133.27	\$0.00	\$0.00	\$0.00	\$0.00	\$0.00	\$108.06
ENTRENADOR C	Confianza	Administrativ	\$4,814.39	\$4,526.23	\$1,957.82	\$1,174.69	\$0.00	\$0.00	\$297.58	\$890.29	\$494.00	\$0.00	\$0.00	\$0.00	\$0.00	\$0.00	\$0.00	\$33.00
ENTRENADOR C	Supernumerario	Administrativ	\$4,814.39	\$4,526.23	\$0.00	\$0.00	\$1,957.82	\$1,174.69	\$0.00	\$0.00	\$0.00	\$0.00	\$1,681.	\$0.00	\$0.00	\$0.00	\$0.00	\$33.00
FOTOGRAFO	Sindicalizado	Operativo	\$15,736.82	\$13,627.62	\$5,978.72	\$5,321.06	\$0.00	\$0.00	\$556.20	\$1,767.13	\$980.43	\$1,133.27	\$0.00	\$0.00	\$0.00	\$0.00	\$0.00	\$117.23
FOTOMECANICO	Sindicalizado	Operativo	\$19,006.18	\$16,009.73	\$7,708.54	\$6,860.60	\$0.00	\$0.00	\$556.20	\$1,767.13	\$980.43	\$1,133.27	\$0.00	\$0.00	\$0.00	\$0.00	\$0.00	\$153.49
GOBERNADOR	Confianza	Funcionario	\$96,374.00	\$70,551.67	\$7,540.97	\$4,524.58	\$0.00	\$0.00	\$222.31	\$665.01	\$369.05	\$0.00	\$0.00	\$0.00	\$4,000.00	\$79,052.0	\$23,484.	\$127.12
GUARDAVIDAS	Sindicalizado	Operativo	\$16,094.01	\$13,998.11	\$6,167.71	\$5,489.26	\$0.00	\$0.00	\$556.20	\$1,767.13	\$980.43	\$1,133.27	\$0.00	\$0.00	\$0.00	\$0.00	\$0.00	\$122.81
GUARDAVIDAS	Confianza	Administrativ	\$8,762.88	\$8,255.29	\$2,559.90	\$1,535.94	\$0.00	\$0.00	\$374.88	\$1,121.54	\$1,163.40	\$0.00	\$0.00	\$0.00	\$1,272.22	\$0.00	\$0.00	\$43.15
GUARDAVIDAS	Supernumerario	Administrativ	\$8,762.88	\$8,255.29	\$0.00	\$0.00	\$2,559.90	\$1,535.94	\$0.00	\$0.00	\$0.00	\$0.00	\$1,681.	\$0.00	\$1,272.22	\$0.00	\$0.00	\$43.15
GUARDAVIDAS A	Sindicalizado	Operativo	\$15,175.91	\$13,202.87	\$5,681.95	\$5,056.93	\$0.00	\$0.00	\$556.20	\$1,767.13	\$980.43	\$1,133.27	\$0.00	\$0.00	\$0.00	\$0.00	\$0.00	\$113.14
INSPECTOR	Sindicalizado	Operativo	\$17,462.33	\$14,893.74	\$6,891.69	\$6,133.60	\$0.00	\$0.00	\$556.20	\$1,767.13	\$980.43	\$1,133.27	\$0.00	\$0.00	\$0.00	\$0.00	\$0.00	\$117.23
INSPECTOR	Confianza	Administrativ	\$8,102.64	\$7,543.70	\$3,472.35	\$2,083.41	\$0.00	\$0.00	\$297.58	\$890.29	\$494.00	\$0.00	\$0.00	\$0.00	\$665.00	\$0.00	\$0.00	\$58.53
INSPECTOR	Supernumerario	Administrativ	\$8,102.64	\$7,543.70	\$0.00	\$0.00	\$3,472.35	\$2,083.41	\$0.00	\$0.00	\$0.00	\$0.00	\$1,681.	\$0.00	\$665.00	\$0.00	\$0.00	\$58.53
INSPECTOR DE GANADERIA	Confianza	Administrativ	\$15,181.32	\$13,470.22	\$3,656.48	\$2,193.89	\$0.00	\$0.00	\$276.77	\$827.97	\$553.53	\$0.00	\$0.00	\$0.00	\$4,000.00	\$5,672.69	\$844.86	\$61.64
INSPECTOR DE GANADERIA	Supernumerario	Administrativ	\$15,181.32	\$13,470.22	\$0.00	\$0.00	\$3,656.48	\$2,193.89	\$0.00	\$0.00	\$0.00	\$0.00	\$1,681.	\$0.00	\$4,000.00	\$5,672.69	\$844.86	\$61.64
INSPECTOR DE TRABAJO	Confianza	Administrativ	\$8,102.64	\$7,611.70	\$3,273.36	\$1,964.02	\$0.00	\$0.00	\$297.58	\$890.29	\$494.00	\$0.00	\$0.00	\$0.00	\$1,183.38	\$0.00	\$0.00	\$55.18
INSPECTOR DE TRABAJO	Supernumerario	Administrativ	\$8,102.64	\$7,611.70	\$0.00	\$0.00	\$3,273.36	\$1,964.02	\$0.00	\$0.00	\$0.00	\$0.00	\$1,681.	\$0.00	\$1,183.38	\$0.00	\$0.00	\$55.18





**TABULADOR DE SUELDOS 2021 DEL PODER EJECUTIVO DEL ESTADO DE COLIMA**

Puestos	Tipo de Trabajador	Tipo de puestos	Salario Bruto Mensual	Salario Neto Mensual	Percepciones Mensuales Básicas											Deducciones Mensuales			
					Sueldo	Sobresueldo	Sueldo Personal Eventual	Sobresueldo Personal Eventual	Previsión Social	Despensa	Ayuda por renta	Ayuda para Transporte	Nivelación	Prima de Riesgo	Productividad	Compensación	ISR	Imss	Pensiones
JEFE DE INTENDENCIA	Sindicalizado	Operativo	\$16,094.01	\$13,898.11	\$6,167.71	\$5,489.26	\$0.00	\$0.00	\$1,133.27	\$980.43	\$0.00	\$0.00	\$0.00	\$1,220.1	\$122.81	\$852.98			
JEFE DE OFICINA	Sindicalizado	Operativo	\$19,344.03	\$16,253.96	\$7,887.30	\$7,019.70	\$0.00	\$0.00	\$1,133.27	\$980.43	\$0.00	\$0.00	\$0.00	\$1,907.7	\$157.05	\$1,025.23			
JEFE DE OFICINA	Confianza	Administrativ	\$10,149.27	\$9,439.20	\$3,695.75	\$2,217.45	\$0.00	\$0.00	\$0.00	\$0.00	\$0.00	\$0.00	\$2,554.18	\$109.85	\$62.30	\$537.91			
JEFE DE OFICINA	Supernumerario	Administrativ	\$10,149.27	\$9,439.20	\$0.00	\$0.00	\$3,695.75	\$2,217.45	\$0.00	\$0.00	\$0.00	\$0.00	\$2,554.18	\$109.85	\$62.30	\$537.91			
JEFE DE OFICINA A	Sindicalizado	Operativo	\$17,906.16	\$15,214.57	\$7,126.52	\$6,342.60	\$0.00	\$0.00	\$1,133.27	\$980.43	\$0.00	\$0.00	\$0.00	\$1,600.6	\$141.91	\$949.03			
JEFE DE OFICINA A	Confianza	Administrativ	\$10,187.83	\$9,519.79	\$3,464.94	\$2,078.96	\$0.00	\$0.00	\$0.00	\$0.00	\$0.00	\$0.00	\$3,079.79	\$69.67	\$58.41	\$539.95			
JEFE DE OFICINA A	Supernumerario	Administrativ	\$10,187.83	\$9,519.79	\$0.00	\$0.00	\$3,464.94	\$2,078.96	\$0.00	\$0.00	\$0.00	\$1,564.	\$3,079.79	\$69.67	\$58.41	\$539.95			
JEFE DE PROYECTO	Sindicalizado	Operativo	\$20,738.65	\$17,262.08	\$9,625.19	\$7,676.42	\$0.00	\$0.00	\$1,133.27	\$980.43	\$0.00	\$0.00	\$0.00	\$2,205.6	\$171.75	\$1,099.15			
JEFE DE PROYECTO	Confianza	Administrativ	\$15,736.87	\$13,980.07	\$3,891.15	\$2,334.69	\$0.00	\$0.00	\$0.00	\$0.00	\$0.00	\$0.00	\$4,000.00	\$957.15	\$65.59	\$834.05			
JEFE DE PROYECTO	Supernumerario	Administrativ	\$15,736.87	\$13,980.07	\$0.00	\$0.00	\$3,891.15	\$2,334.69	\$0.00	\$0.00	\$0.00	\$1,547.	\$4,000.00	\$957.15	\$65.59	\$834.05			
JEFE DE VIGILANCIA	Confianza	Mando medio	\$23,065.50	\$19,556.04	\$5,732.50	\$3,439.50	\$0.00	\$0.00	\$0.00	\$501.36	\$1,501.26	\$832.99	\$0.00	\$2,190.3	\$96.63	\$1,222.47			
JEFE DE VIGILANCIA	Supernumerario	Mando medio	\$23,065.50	\$19,556.04	\$0.00	\$0.00	\$5,732.50	\$3,439.50	\$0.00	\$0.00	\$0.00	\$0.00	\$2,835.	\$2,190.3	\$96.63	\$1,222.47			
JEFE SERVICIOS MEDICOS	Confianza	Administrativ	\$9,964.67	\$8,358.00	\$0.00	\$0.00	\$3,483.08	\$2,089.85	\$0.00	\$0.00	\$0.00	\$0.00	\$1,827.58	\$72.83	\$58.71	\$475.13			
JEFE SERVICIOS MEDICOS	Supernumerario	Administrativ	\$9,964.67	\$8,358.00	\$0.00	\$0.00	\$3,483.08	\$2,089.85	\$0.00	\$0.00	\$0.00	\$0.00	\$1,827.58	\$72.83	\$58.71	\$475.13			
JUEZ CALIFICADOR	Confianza	Administrativ	\$15,736.87	\$13,881.46	\$3,987.67	\$2,392.60	\$0.00	\$0.00	\$0.00	\$276.77	\$827.97	\$459.40	\$0.00	\$72.83	\$58.71	\$475.13			
JUEZ CALIFICADOR	Supernumerario	Administrativ	\$15,736.87	\$13,881.46	\$0.00	\$0.00	\$3,987.67	\$2,392.60	\$0.00	\$0.00	\$0.00	\$0.00	\$4,000.00	\$954.13	\$67.22	\$834.05			
LOCUTOR	Confianza	Administrativ	\$6,657.44	\$6,243.09	\$3,273.36	\$1,964.02	\$0.00	\$0.00	\$0.00	\$231.91	\$693.73	\$384.97	\$0.00	\$6.32	\$55.18	\$352.84			
LOCUTOR	Supernumerario	Administrativ	\$6,657.44	\$6,243.09	\$0.00	\$0.00	\$3,273.36	\$1,964.02	\$0.00	\$0.00	\$0.00	\$0.00	\$109.45	\$6.32	\$55.18	\$352.84			
MAESTRO	Sindicalizado	Operativo	\$17,462.33	\$14,893.74	\$6,891.69	\$6,133.60	\$0.00	\$0.00	\$1,133.27	\$980.43	\$0.00	\$0.00	\$0.00	\$1,506.8	\$137.23	\$925.50			
MAESTRO	Confianza	Administrativ	\$10,187.83	\$9,541.58	\$3,350.81	\$2,010.49	\$0.00	\$0.00	\$0.00	\$276.77	\$827.97	\$459.40	\$0.00	\$49.81	\$56.48	\$539.95			
MAESTRO	Supernumerario	Administrativ	\$10,187.83	\$9,541.58	\$0.00	\$0.00	\$3,350.81	\$2,010.49	\$0.00	\$0.00	\$0.00	\$0.00	\$3,262.40	\$49.81	\$56.48	\$539.95			
MAESTRO (JORNADA	Confianza	Administrativ	\$8,102.64	\$7,644.59	\$1,697.00	\$1,018.20	\$0.00	\$0.00	\$0.00	\$297.58	\$890.29	\$494.00	\$0.00	\$0.00	\$28.61	\$429.44			
MAESTRO (JORNADA	Supernumerario	Administrativ	\$8,102.64	\$7,644.59	\$0.00	\$0.00	\$1,697.00	\$1,018.20	\$0.00	\$0.00	\$0.00	\$0.00	\$3,705.56	\$0.00	\$28.61	\$429.44			
MAESTRO A	Sindicalizado	Operativo	\$16,094.01	\$13,898.11	\$6,167.71	\$5,489.26	\$0.00	\$0.00	\$1,133.27	\$980.43	\$0.00	\$0.00	\$0.00	\$1,220.1	\$122.81	\$852.98			
MAESTRO B	Sindicalizado	Operativo	\$14,693.75	\$12,837.74	\$5,428.83	\$4,829.88	\$0.00	\$0.00	\$1,133.27	\$980.43	\$0.00	\$0.00	\$0.00	\$969.18	\$108.06	\$778.77			
MAESTRO C	Sindicalizado	Operativo	\$13,225.36	\$11,704.53	\$4,649.91	\$4,138.42	\$0.00	\$0.00	\$1,133.27	\$980.43	\$0.00	\$0.00	\$0.00	\$727.30	\$92.59	\$700.94			
MAESTRO C	Confianza	Administrativ	\$8,102.64	\$7,633.71	\$2,342.84	\$1,405.71	\$0.00	\$0.00	\$0.00	\$297.58	\$890.29	\$494.00	\$0.00	\$0.00	\$39.49	\$429.44			
MAESTRO C	Supernumerario	Administrativ	\$8,102.64	\$7,633.71	\$0.00	\$0.00	\$2,342.84	\$1,405.71	\$0.00	\$0.00	\$0.00	\$0.00	\$2,672.21	\$0.00	\$39.49	\$429.44			
MAESTRO DE TEATRO	Sindicalizado	Operativo	\$15,175.91	\$13,202.87	\$5,681.95	\$5,056.93	\$0.00	\$0.00	\$1,133.27	\$980.43	\$0.00	\$0.00	\$0.00	\$1,055.5	\$113.14	\$804.32			
MAYORDOMO	Sindicalizado	Operativo	\$16,398.41	\$14,124.67	\$6,328.77	\$5,632.60	\$0.00	\$0.00	\$1,133.27	\$980.43	\$0.00	\$0.00	\$0.00	\$1,278.6	\$126.02	\$969.12			
MECANICO	Sindicalizado	Operativo	\$15,175.91	\$13,202.87	\$5,681.95	\$5,056.93	\$0.00	\$0.00	\$1,133.27	\$980.43	\$0.00	\$0.00	\$0.00	\$1,055.5	\$113.14	\$804.32			
MEDICO	Sindicalizado	Operativo	\$21,383.22	\$17,728.02	\$9,966.24	\$7,979.95	\$0.00	\$0.00	\$1,133.27	\$980.43	\$0.00	\$0.00	\$0.00	\$2,343.3	\$178.54	\$1,133.31			
MEDICO A	Sindicalizado	Operativo	\$19,641.66	\$16,469.11	\$8,044.78	\$7,159.85	\$0.00	\$0.00	\$1,133.27	\$980.43	\$0.00	\$0.00	\$0.00	\$1,971.3	\$160.19	\$1,041.01			
MEDICO A	Confianza	Administrativ	\$9,616.32	\$8,625.73	\$4,053.30	\$2,431.98	\$0.00	\$0.00	\$0.00	\$297.58	\$890.29	\$494.00	\$0.00	\$212.60	\$68.33	\$509.66			
MEDICO A	Supernumerario	Administrativ	\$9,616.32	\$8,625.73	\$0.00	\$0.00	\$4,053.30	\$2,431.98	\$0.00	\$0.00	\$0.00	\$0.00	\$1,449.16	\$212.60	\$68.33	\$509.66			
MEDICO B	Sindicalizado	Operativo	\$17,462.33	\$14,893.79	\$6,891.72	\$6,133.63	\$0.00	\$0.00	\$1,133.27	\$980.43	\$0.00	\$0.00	\$0.00	\$1,505.8	\$137.23	\$925.51			
MEDICO B	Confianza	Administrativ	\$9,015.30	\$8,431.20	\$3,350.81	\$2,010.49	\$0.00	\$0.00	\$0.00	\$297.58	\$890.29	\$494.00	\$0.00	\$49.81	\$56.48	\$477.81			
MEDICO B	Supernumerario	Administrativ	\$9,015.30	\$8,431.20	\$0.00	\$0.00	\$3,350.81	\$2,010.49	\$0.00	\$0.00	\$0.00	\$0.00	\$1,972.13	\$49.81	\$56.48	\$477.81			
MEDICO C	Confianza	Administrativ	\$7,878.34	\$7,409.96	\$3,015.73	\$1,809.44	\$0.00	\$0.00	\$0.00	\$297.58	\$890.29	\$494.00	\$0.00	\$0.00	\$50.84	\$417.55			
MEDICO C	Supernumerario	Administrativ	\$7,878.34	\$7,409.96	\$0.00	\$0.00	\$3,015.73	\$1,809.44	\$0.00	\$0.00	\$0.00	\$0.00	\$1,371.30	\$0.00	\$50.84	\$417.55			
MEDICO D	Confianza	Administrativ	\$6,024.53	\$5,659.48	\$2,714.15	\$1,628.49	\$0.00	\$0.00	\$0.00	\$297.58	\$890.29	\$494.00	\$0.00	\$0.00	\$45.75	\$319.30			
MEDICO D	Supernumerario	Administrativ	\$6,024.53	\$5,659.48	\$0.00	\$0.00	\$2,714.15	\$1,628.49	\$0.00	\$0.00	\$0.00	\$0.00	\$2,730.46	\$0.00	\$45.75	\$319.30			
MUSICO	Sindicalizado	Operativo	\$16,094.01	\$13,898.11	\$6,167.71	\$5,489.26	\$0.00	\$0.00	\$1,133.27	\$980.43	\$0.00	\$0.00	\$0.00	\$1,220.1	\$122.81	\$852.98			

TABULADOR DE SUELDOS 2021 DEL PODER EJECUTIVO DEL ESTADO DE COLIMA

Puestos	Tipo de Trabajador	Tipo de puestos	Salario Bruto Mensual	Salario Neto Mensual	Percepciones Mensuales Básicas												Deducciones Mensuales		
					Sueldo	Sobresueldo	Sueldo Personal Eventual	Sobresueldo Personal Eventual	Previsión Social	Despensa	Ayuda por renta	Ayuda para Transporte	Nivelación	Prima de Riesgo	Productividad	Compensación	ISR	Imss	Pensiones
MUSICO A	Sindicalizado	Operativo	\$15,736.82	\$13,627.62	\$5,978.72	\$5,321.06	\$0.00	\$0.00	\$0.00	\$556.20	\$1,767.13	\$980.43	\$1,133.27	\$0.00	\$0.00	\$0.00	\$1,156.1	\$119.05	\$834.05
MUSICO B	Sindicalizado	Operativo	\$15,175.91	\$13,202.87	\$5,681.95	\$5,066.93	\$0.00	\$0.00	\$0.00	\$556.20	\$1,767.13	\$980.43	\$1,133.27	\$0.00	\$0.00	\$0.00	\$1,055.5	\$113.14	\$804.32
NOTIFICADOR	Sindicalizado	Operativo	\$16,398.41	\$14,124.67	\$6,328.77	\$5,632.60	\$0.00	\$0.00	\$0.00	\$556.20	\$1,767.13	\$980.43	\$1,133.27	\$0.00	\$0.00	\$0.00	\$1,278.6	\$126.02	\$868.12
ODONTOLOGO	Sindicalizado	Operativo	\$21,383.22	\$17,728.02	\$8,966.24	\$7,979.95	\$0.00	\$0.00	\$0.00	\$556.20	\$1,767.13	\$980.43	\$1,133.27	\$0.00	\$0.00	\$0.00	\$2,343.3	\$178.54	\$1,133.31
OFICIAL	Confianza	Operativo	\$33,599.52	\$27,364.02	\$7,224.52	\$4,334.71	\$0.00	\$0.00	\$4,334.71	\$424.87	\$1,434.55	\$789.78	\$0.00	\$0.00	\$4,000.00	\$14,484.9	\$4,332.9	\$121.78	\$1,780.77
OFICIAL	Supernumerario	Operativo	\$33,599.52	\$27,364.02	\$0.00	\$0.00	\$7,224.52	\$0.00	\$4,334.71	\$0.00	\$0.00	\$0.00	\$0.00	\$0.00	\$0.00	\$14,484.9	\$4,332.9	\$121.78	\$1,780.77
OPERADOR DE EQ DE	Confianza	Administrativ	\$8,326.20	\$7,838.34	\$2,762.61	\$1,657.57	\$0.00	\$0.00	\$0.00	\$297.58	\$890.29	\$494.00	\$0.00	\$0.00	\$0.00	\$0.00	\$0.00	\$46.57	\$441.29
OPERADOR DE EQ DE	Supernumerario	Administrativ	\$8,326.20	\$7,838.34	\$0.00	\$0.00	\$2,762.61	\$0.00	\$0.00	\$0.00	\$0.00	\$0.00	\$0.00	\$1,681.	\$0.00	\$0.00	\$0.00	\$46.57	\$441.29
OPERADOR DE EQUIPO DE	Sindicalizado	Operativo	\$19,006.18	\$16,009.73	\$7,708.54	\$6,860.60	\$0.00	\$0.00	\$0.00	\$556.20	\$1,767.13	\$980.43	\$1,133.27	\$0.00	\$0.00	\$0.00	\$1,835.6	\$153.49	\$1,007.33
OPERADOR DE EQUIPO	Sindicalizado	Operativo	\$18,650.66	\$15,752.74	\$7,520.43	\$6,693.19	\$0.00	\$0.00	\$0.00	\$556.20	\$1,767.13	\$980.43	\$1,133.27	\$0.00	\$0.00	\$0.00	\$1,759.6	\$149.75	\$988.48
OPERADOR DE RADIO	Confianza	Administrativ	\$7,844.00	\$7,377.05	\$3,038.62	\$1,823.17	\$0.00	\$0.00	\$0.00	\$297.58	\$890.29	\$494.00	\$0.00	\$0.00	\$0.00	\$0.00	\$0.00	\$51.22	\$415.73
OPERADOR DE RADIO	Supernumerario	Administrativ	\$7,844.00	\$7,377.05	\$0.00	\$0.00	\$3,038.62	\$0.00	\$0.00	\$0.00	\$0.00	\$0.00	\$0.00	\$1,681.	\$0.00	\$0.00	\$0.00	\$51.22	\$415.73
OPERADOR DE RADIO A	Confianza	Administrativ	\$7,322.48	\$6,887.26	\$2,795.53	\$1,677.32	\$0.00	\$0.00	\$0.00	\$297.58	\$890.29	\$494.00	\$0.00	\$0.00	\$0.00	\$0.00	\$0.00	\$47.12	\$388.09
OPERADOR DE RADIO A	Supernumerario	Administrativ	\$7,322.48	\$6,887.26	\$0.00	\$0.00	\$2,795.53	\$0.00	\$0.00	\$0.00	\$0.00	\$0.00	\$0.00	\$1,681.	\$0.00	\$0.00	\$0.00	\$47.12	\$388.09
OPERADOR DE RADIO B	Confianza	Administrativ	\$6,731.00	\$6,330.21	\$2,613.21	\$1,567.93	\$0.00	\$0.00	\$0.00	\$297.58	\$890.29	\$494.00	\$0.00	\$0.00	\$0.00	\$0.00	\$0.00	\$44.05	\$356.74
OPERADOR DE RADIO B	Supernumerario	Administrativ	\$6,731.00	\$6,330.21	\$0.00	\$0.00	\$2,613.21	\$0.00	\$0.00	\$0.00	\$0.00	\$0.00	\$0.00	\$1,681.	\$0.00	\$0.00	\$0.00	\$44.05	\$356.74
OPERADOR DE	Confianza	Administrativ	\$9,511.17	\$8,953.68	\$3,167.36	\$1,900.42	\$0.00	\$0.00	\$0.00	\$276.77	\$827.97	\$459.40	\$0.00	\$0.00	\$0.00	\$0.00	\$0.00	\$53.39	\$504.09
OPERADOR DE	Supernumerario	Administrativ	\$9,511.17	\$8,953.68	\$0.00	\$0.00	\$3,167.36	\$0.00	\$0.00	\$0.00	\$0.00	\$0.00	\$0.00	\$1,564.	\$0.00	\$0.00	\$0.00	\$53.39	\$504.09
OPERADOR DE	Confianza	Administrativ	\$8,289.20	\$7,804.49	\$2,692.26	\$1,615.36	\$0.00	\$0.00	\$0.00	\$276.77	\$827.97	\$459.40	\$0.00	\$0.00	\$0.00	\$0.00	\$0.00	\$45.38	\$439.33
OPERADOR DE	Supernumerario	Administrativ	\$8,289.20	\$7,804.49	\$0.00	\$0.00	\$2,692.26	\$0.00	\$0.00	\$0.00	\$0.00	\$0.00	\$0.00	\$1,564.	\$0.00	\$0.00	\$0.00	\$45.38	\$439.33
OPERADOR DE	Confianza	Administrativ	\$6,406.81	\$6,029.87	\$2,217.16	\$1,330.29	\$0.00	\$0.00	\$0.00	\$276.77	\$827.97	\$459.40	\$0.00	\$0.00	\$0.00	\$0.00	\$0.00	\$37.37	\$339.56
OPERADOR DE	Supernumerario	Administrativ	\$6,406.81	\$6,029.87	\$0.00	\$0.00	\$2,217.16	\$0.00	\$0.00	\$0.00	\$0.00	\$0.00	\$0.00	\$1,564.	\$0.00	\$0.00	\$0.00	\$37.37	\$339.56
PEON	Sindicalizado	Operativo	\$15,175.91	\$13,202.87	\$5,681.95	\$5,066.93	\$0.00	\$0.00	\$0.00	\$556.20	\$1,767.13	\$980.43	\$1,133.27	\$0.00	\$0.00	\$0.00	\$1,055.5	\$113.14	\$804.32
PEON	Confianza	Administrativ	\$9,616.32	\$9,060.09	\$2,762.61	\$1,657.57	\$0.00	\$0.00	\$0.00	\$297.58	\$890.29	\$595.17	\$0.00	\$0.00	\$0.00	\$0.00	\$0.00	\$46.57	\$509.66
PEON	Supernumerario	Administrativ	\$9,616.32	\$9,060.09	\$0.00	\$0.00	\$2,762.61	\$0.00	\$0.00	\$0.00	\$0.00	\$0.00	\$0.00	\$1,564.	\$0.00	\$0.00	\$0.00	\$46.57	\$509.66
PEON A	Sindicalizado	Operativo	\$13,702.97	\$12,075.38	\$4,902.61	\$4,363.32	\$0.00	\$0.00	\$0.00	\$556.20	\$1,767.13	\$980.43	\$1,133.27	\$0.00	\$0.00	\$0.00	\$803.72	\$97.62	\$726.26
PERITO	Confianza	Administrativ	\$9,015.30	\$8,486.94	\$2,998.77	\$1,799.26	\$0.00	\$0.00	\$0.00	\$276.77	\$827.97	\$459.40	\$0.00	\$0.00	\$0.00	\$0.00	\$0.00	\$50.55	\$477.81
PERITO	Supernumerario	Administrativ	\$9,015.30	\$8,486.94	\$0.00	\$0.00	\$2,998.77	\$0.00	\$0.00	\$0.00	\$0.00	\$0.00	\$0.00	\$1,564.	\$0.00	\$0.00	\$0.00	\$50.55	\$477.81
POLICIA A	Confianza	Operativo	\$19,347.90	\$17,097.32	\$6,301.43	\$3,780.87	\$0.00	\$0.00	\$0.00	\$575.47	\$1,759.41	\$976.19	\$0.00	\$0.00	\$0.00	\$0.00	\$1,118.9	\$106.22	\$1,025.44
POLICIA A	Operativo	Operativo	\$19,347.90	\$17,097.32	\$0.00	\$0.00	\$6,301.43	\$0.00	\$0.00	\$0.00	\$0.00	\$0.00	\$0.00	\$3,311.	\$944.50	\$4,000.00	\$1,118.9	\$106.22	\$1,025.44
POLICIA	Confianza	Operativo	\$13,780.26	\$12,104.44	\$5,952.93	\$3,571.76	\$0.00	\$0.00	\$0.00	\$575.47	\$1,759.41	\$976.19	\$0.00	\$0.00	\$0.00	\$0.00	\$845.12	\$100.35	\$730.35
POLICIA	Supernumerario	Operativo	\$13,780.26	\$12,104.44	\$0.00	\$0.00	\$5,952.93	\$0.00	\$0.00	\$0.00	\$0.00	\$0.00	\$0.00	\$3,311.	\$944.50	\$4,000.00	\$845.12	\$100.35	\$730.35
POLICIA AUXILIAR	Confianza	Operativo	\$12,848.50	\$11,222.06	\$5,952.96	\$3,571.77	\$0.00	\$0.00	\$0.00	\$688.12	\$1,759.43	\$976.22	\$0.00	\$0.00	\$0.00	\$0.00	\$0.00	\$100.35	\$680.97
POLICIA AUXILIAR	Supernumerario	Operativo	\$12,848.50	\$11,222.06	\$0.00	\$0.00	\$5,952.96	\$0.00	\$0.00	\$0.00	\$0.00	\$0.00	\$0.00	\$3,323.	\$0.00	\$0.00	\$0.00	\$100.35	\$680.97
POLICIA AUXILIAR B	Confianza	Operativo	\$8,007.13	\$7,526.87	\$3,243.95	\$1,946.37	\$0.00	\$0.00	\$0.00	\$498.41	\$1,491.08	\$827.32	\$0.00	\$0.00	\$0.00	\$0.00	\$1.20	\$54.68	\$424.38
POLICIA AUXILIAR B	Supernumerario	Operativo	\$8,007.13	\$7,526.87	\$0.00	\$0.00	\$3,243.95	\$0.00	\$0.00	\$0.00	\$0.00	\$0.00	\$0.00	\$2,816.	\$0.00	\$0.00	\$1.20	\$54.68	\$424.38
POLICIA FUERA DE	Confianza	Operativo	\$47,902.30	\$37,931.77	\$5,952.94	\$3,571.77	\$0.00	\$0.00	\$0.00	\$575.48	\$1,759.41	\$976.20	\$0.00	\$0.00	\$0.00	\$0.00	\$7,659.9	\$100.35	\$2,210.23
POLICIA FUERA DE	Operativo	Operativo	\$47,902.30	\$37,931.77	\$0.00	\$0.00	\$5,952.94	\$0.00	\$0.00	\$0.00	\$0.00	\$0.00	\$0.00	\$3,311.	\$944.50	\$4,000.00	\$7,659.9	\$100.35	\$2,210.23
POLICIA FUERA DE	Confianza	Operativo	\$24,837.90	\$21,155.51	\$5,952.94	\$3,571.77	\$0.00	\$0.00	\$0.00	\$575.48	\$1,759.41	\$976.20	\$0.00	\$0.00	\$0.00	\$0.00	\$2,265.6	\$100.35	\$1,316.41
POLICIA FUERA DE	Supernumerario	Operativo	\$24,837.90	\$21,155.51	\$0.00	\$0.00	\$5,952.94	\$0.00	\$0.00	\$0.00	\$0.00	\$0.00	\$0.00	\$3,311.	\$944.50	\$4,000.00	\$2,265.6	\$100.35	\$1,316.41
POLICIA MANDO	Confianza	Operativo	\$35,009.58	\$28,367.70	\$7,224.52	\$4,334.71	\$0.00	\$0.00	\$0.00	\$424.87	\$1,434.55	\$789.78	\$0.00	\$0.00	\$0.00	\$0.00	\$4,664.5	\$121.78	\$1,855.51
POLICIA MANDO	Supernumerario	Operativo	\$35,009.58	\$28,367.70	\$0.00	\$0.00	\$7,224.52	\$0.00	\$0.00	\$0.00	\$0.00	\$0.00	\$0.00	\$2,848.	\$906.30	\$4,000.00	\$4,664.5	\$121.78	\$1,855.51
POLICIA PRIMERO	Confianza	Operativo	\$22,537.34	\$19,456.38	\$6,718.18	\$4,030.91	\$0.00	\$0.00	\$0.00	\$575.47	\$1,759.41	\$976.19	\$0.00	\$0.00	\$0.00	\$0.00	\$1,774.2	\$113.25	\$1,194.48





TABULADOR DE SUELDOS 2021 DEL PODER EJECUTIVO DEL ESTADO DE COLIMA

Puestos	Tipo de Trabajador	Tipo de puestos	Salario Bruto Mensual	Salario Neto Mensual	Percepciones Mensuales Básicas										Deducciones Mensuales					
					Sueldo	Sobresueldo	Sueldo Personal Eventual	Sobresueldo Personal Eventual	Previsión Social	Despensa	Ayuda p/renta	Ayuda para Transporte	Nivelación	Prima de Riesgo	Productividad	Compensación	ISR	Imss	Pensiones	
SECRETARIO DE	Confianza	Funcionario	\$86,141.90	\$63,780.28	\$5,882.46	\$3,529.48	\$0.00	\$3,099.84	\$927.20	\$514.48	\$0.00	\$0.00	\$0.00	\$0.00	\$0.00	\$4,000.00	\$70,978.3	\$20.06	\$99.1	\$2,210.2
SECRETARIO EJECUTIVO DE	Confianza	Funcionario	\$59,627.04	\$45,524.49	\$6,114.94	\$3,668.96	\$0.00	\$274.16	\$820.16	\$455.07	\$0.00	\$0.00	\$0.00	\$0.00	\$0.00	\$4,000.00	\$44,293.7	\$11.98	\$103.	\$2,210.2
SECRETARIO GENERAL DE	Confianza	Administrativ	\$18,070.95	\$15,648.24	\$3,837.41	\$2,302.45	\$0.00	\$272.49	\$815.18	\$452.32	\$0.00	\$0.00	\$0.00	\$0.00	\$0.00	\$4,000.00	\$6,391.10	\$1.40	\$64.6	\$957.76
SECRETARIO GENERAL DE	Supernumerario	Administrativ	\$18,070.95	\$15,648.24	\$0.00	\$0.00	\$3,837.41	\$2,302.45	\$0.00	\$0.00	\$0.00	\$0.00	\$0.00	\$0.00	\$0.00	\$4,000.00	\$6,391.10	\$1.40	\$64.6	\$957.76
SECRETARIO GENERAL DE	Confianza	Administrativ	\$16,937.42	\$14,808.95	\$3,470.04	\$2,082.02	\$0.00	\$273.78	\$819.04	\$454.46	\$0.00	\$0.00	\$0.00	\$0.00	\$0.00	\$4,000.00	\$5,838.07	\$1.17	\$68.4	\$897.68
SECRETARIO GENERAL DE	Supernumerario	Administrativ	\$16,937.42	\$14,808.95	\$0.00	\$0.00	\$3,470.04	\$2,082.02	\$0.00	\$0.00	\$0.00	\$0.00	\$0.00	\$0.00	\$0.00	\$4,000.00	\$5,838.07	\$1.17	\$68.4	\$897.68
SECRETARIO GENERAL DE	Confianza	Funcionario	\$59,627.04	\$45,241.24	\$5,838.84	\$3,503.30	\$0.00	\$222.31	\$665.01	\$369.05	\$0.00	\$0.00	\$0.00	\$0.00	\$0.00	\$4,000.00	\$45,028.5	\$12.07	\$98.4	\$2,210.2
SECRETARIO PARTICULAR	Confianza	Administrativ	\$23,038.27	\$19,286.12	\$4,361.25	\$2,616.75	\$0.00	\$259.87	\$777.64	\$519.74	\$0.00	\$0.00	\$0.00	\$0.00	\$0.00	\$4,000.00	\$10,503.0	\$2.45	\$73.5	\$1,221.0
SECRETARIO PARTICULAR	Supernumerario	Administrativ	\$23,038.27	\$19,286.12	\$0.00	\$0.00	\$4,361.25	\$2,616.75	\$0.00	\$0.00	\$0.00	\$0.00	\$0.00	\$0.00	\$0.00	\$4,000.00	\$10,503.0	\$2.45	\$73.5	\$1,221.0
SECRETARIO PARTICULAR A	Confianza	Administrativ	\$17,826.73	\$15,454.75	\$4,084.32	\$2,450.59	\$0.00	\$263.96	\$789.91	\$438.29	\$0.00	\$0.00	\$0.00	\$0.00	\$0.00	\$4,000.00	\$5,799.66	\$1.35	\$68.8	\$944.82
SECRETARIO PARTICULAR A	Supernumerario	Administrativ	\$17,826.73	\$15,454.75	\$0.00	\$0.00	\$4,084.32	\$2,450.59	\$0.00	\$0.00	\$0.00	\$0.00	\$0.00	\$0.00	\$0.00	\$4,000.00	\$5,799.66	\$1.35	\$68.8	\$944.82
SECRETARIO PARTICULAR B	Confianza	Administrativ	\$13,356.00	\$11,987.51	\$3,675.78	\$2,055.47	\$0.00	\$286.94	\$858.60	\$476.41	\$0.00	\$0.00	\$0.00	\$0.00	\$0.00	\$4,000.00	\$1,852.80	\$5.98	\$61.9	\$707.87
SECRETARIO PARTICULAR B	Supernumerario	Administrativ	\$13,356.00	\$11,987.51	\$0.00	\$0.00	\$3,675.78	\$2,055.47	\$0.00	\$0.00	\$0.00	\$0.00	\$0.00	\$0.00	\$0.00	\$4,000.00	\$1,852.80	\$5.98	\$61.9	\$707.87
SECRETARIO PARTICULAR C	Confianza	Administrativ	\$9,616.32	\$9,052.47	\$0.00	\$1,928.81	\$0.00	\$286.94	\$858.60	\$476.41	\$0.00	\$0.00	\$0.00	\$0.00	\$0.00	\$4,000.00	\$1,852.80	\$5.98	\$61.9	\$707.87
SECRETARIO PARTICULAR C	Supernumerario	Administrativ	\$9,616.32	\$9,052.47	\$0.00	\$0.00	\$3,214.68	\$1,928.81	\$0.00	\$0.00	\$0.00	\$0.00	\$0.00	\$0.00	\$0.00	\$4,000.00	\$2,850.88	\$0.00	\$54.1	\$509.66
SECRETARIO PARTICULAR D	Confianza	Administrativ	\$8,654.69	\$8,147.22	\$2,893.21	\$1,735.93	\$0.00	\$286.94	\$858.60	\$476.41	\$0.00	\$0.00	\$0.00	\$0.00	\$0.00	\$4,000.00	\$0.00	\$0.00	\$48.7	\$458.70
SECRETARIO PARTICULAR D	Supernumerario	Administrativ	\$8,654.69	\$8,147.22	\$0.00	\$0.00	\$2,893.21	\$1,735.93	\$0.00	\$0.00	\$0.00	\$0.00	\$0.00	\$0.00	\$0.00	\$4,000.00	\$0.00	\$0.00	\$48.7	\$458.70
SECRETARIO PARTICULAR E	Confianza	Funcionario	\$55,369.55	\$42,339.24	\$4,570.79	\$2,742.47	\$0.00	\$255.80	\$765.43	\$424.70	\$0.00	\$0.00	\$0.00	\$0.00	\$0.00	\$4,000.00	\$42,610.3	\$10.74	\$77.0	\$2,210.2
SECRETARIO PARTICULAR E	Supernumerario	Administrativ	\$7,693.06	\$7,241.97	\$2,571.75	\$1,543.05	\$0.00	\$286.94	\$858.60	\$476.41	\$0.00	\$0.00	\$0.00	\$0.00	\$0.00	\$1,956.31	\$0.00	\$0.00	\$43.3	\$407.73
SECRETARIO PARTICULAR E	Supernumerario	Administrativ	\$7,693.06	\$7,241.97	\$0.00	\$0.00	\$2,571.75	\$1,543.05	\$0.00	\$0.00	\$0.00	\$0.00	\$0.00	\$0.00	\$0.00	\$1,956.31	\$0.00	\$0.00	\$43.3	\$407.73
SECRETARIO PRIMERO DE	Sindicado	Operativo	\$18,750.38	\$15,824.83	\$7,573.20	\$6,740.15	\$0.00	\$556.20	\$1,767.13	\$980.43	\$1,133.27	\$0.00	\$0.00	\$0.00	\$0.00	\$4,000.00	\$650.11	\$61.1	\$75.8	\$707.87
SECRETARIO PRIVADO	Confianza	Administrativ	\$13,356.00	\$11,961.28	\$4,498.46	\$2,699.08	\$0.00	\$266.84	\$798.48	\$443.04	\$0.00	\$0.00	\$0.00	\$0.00	\$0.00	\$4,000.00	\$650.11	\$61.1	\$75.8	\$707.87
SECRETARIO PRIVADO	Supernumerario	Administrativ	\$13,356.00	\$11,961.28	\$0.00	\$0.00	\$4,498.46	\$2,699.08	\$0.00	\$0.00	\$0.00	\$0.00	\$0.00	\$0.00	\$0.00	\$4,000.00	\$650.11	\$61.1	\$75.8	\$707.87
SECRETARIO PRIVADO A	Confianza	Administrativ	\$11,219.04	\$10,314.71	\$4,204.13	\$2,522.48	\$0.00	\$266.84	\$798.48	\$443.04	\$0.00	\$0.00	\$0.00	\$0.00	\$0.00	\$4,000.00	\$0.00	\$238.	\$70.8	\$594.61
SECRETARIO PRIVADO A	Supernumerario	Administrativ	\$11,219.04	\$10,314.71	\$0.00	\$0.00	\$4,204.13	\$2,522.48	\$0.00	\$0.00	\$0.00	\$0.00	\$0.00	\$0.00	\$0.00	\$4,000.00	\$0.00	\$238.	\$70.8	\$594.61
SECRETARIO PRIVADO B	Confianza	Administrativ	\$9,616.32	\$8,952.11	\$3,603.54	\$2,162.12	\$0.00	\$266.84	\$798.48	\$443.04	\$0.00	\$0.00	\$0.00	\$0.00	\$0.00	\$4,000.00	\$0.00	\$93.8	\$60.7	\$509.66
SECRETARIO PRIVADO B	Supernumerario	Administrativ	\$9,616.32	\$8,952.11	\$0.00	\$0.00	\$3,603.54	\$2,162.12	\$0.00	\$0.00	\$0.00	\$0.00	\$0.00	\$0.00	\$0.00	\$4,000.00	\$0.00	\$93.8	\$60.7	\$509.66
SECRETARIO PRIVADO C	Confianza	Administrativ	\$9,015.30	\$8,425.95	\$3,378.32	\$2,026.99	\$0.00	\$266.84	\$798.48	\$443.04	\$0.00	\$0.00	\$0.00	\$0.00	\$0.00	\$4,000.00	\$0.00	\$54.5	\$56.9	\$477.81
SECRETARIO PRIVADO C	Supernumerario	Administrativ	\$9,015.30	\$8,425.95	\$0.00	\$0.00	\$3,378.32	\$2,026.99	\$0.00	\$0.00	\$0.00	\$0.00	\$0.00	\$0.00	\$0.00	\$4,000.00	\$0.00	\$54.5	\$56.9	\$477.81
SECRETARIO PRIVADO D	Confianza	Administrativ	\$7,663.01	\$7,208.46	\$2,871.57	\$1,722.94	\$0.00	\$266.84	\$798.48	\$443.04	\$0.00	\$0.00	\$0.00	\$0.00	\$0.00	\$4,000.00	\$0.00	\$0.00	\$48.4	\$406.14
SECRETARIO PRIVADO D	Supernumerario	Administrativ	\$7,663.01	\$7,208.46	\$0.00	\$0.00	\$2,871.57	\$1,722.94	\$0.00	\$0.00	\$0.00	\$0.00	\$0.00	\$0.00	\$0.00	\$4,000.00	\$0.00	\$0.00	\$48.4	\$406.14
SECRETARIO PRIVADO E	Confianza	Directivo	\$30,469.84	\$24,642.05	\$4,552.56	\$2,731.53	\$0.00	\$223.36	\$668.17	\$370.81	\$0.00	\$0.00	\$0.00	\$0.00	\$0.00	\$4,000.00	\$17,923.4	\$4.13	\$76.7	\$1,614.9
SECRETARIO PRIVADO E	Supernumerario	Administrativ	\$6,310.71	\$5,936.38	\$2,364.82	\$1,418.89	\$0.00	\$266.84	\$798.48	\$443.04	\$0.00	\$0.00	\$0.00	\$0.00	\$0.00	\$4,000.00	\$0.00	\$0.00	\$39.8	\$334.47
SECRETARIO PRIVADO E	Supernumerario	Administrativ	\$6,310.71	\$5,936.38	\$0.00	\$0.00	\$2,364.82	\$1,418.89	\$0.00	\$0.00	\$0.00	\$0.00	\$0.00	\$0.00	\$0.00	\$4,000.00	\$0.00	\$0.00	\$39.8	\$334.47
SECRETARIO SEGUNDO DE	Sindicado	Operativo	\$17,462.33	\$14,893.74	\$6,891.69	\$6,133.60	\$0.00	\$556.20	\$1,767.13	\$980.43	\$1,133.27	\$0.00	\$0.00	\$0.00	\$0.00	\$4,000.00	\$0.00	\$1.50	\$137.	\$925.50
SECRETARIO TECNICO DE	Confianza	Directivo	\$49,739.18	\$38,413.30	\$5,503.46	\$3,302.08	\$0.00	\$274.16	\$820.16	\$455.08	\$0.00	\$0.00	\$0.00	\$0.00	\$0.00	\$4,000.00	\$35,384.2	\$9.02	\$92.7	\$2,210.2
SECRETARIO TECNICO DE	Confianza	Administrativ	\$13,360.70	\$11,955.76	\$3,286.00	\$1,971.60	\$0.00	\$231.91	\$693.73	\$384.97	\$0.00	\$0.00	\$0.00	\$0.00	\$0.00	\$4,000.00	\$2,782.49	\$63.1	\$55.3	\$707.59
SECRETARIO TECNICO	Confianza	Mando medio	\$26,937.95	\$22,092.61	\$3,978.33	\$2,387.00	\$0.00	\$225.65	\$675.60	\$374.93	\$0.00	\$0.00	\$0.00	\$0.00	\$0.00	\$4,000.00	\$15,296.2	\$3.35	\$67.0	\$1,427.7
SECRETARIO TECNICO	Supernumerario	Mando medio	\$26,937.95	\$22,092.61	\$0.00	\$0.00	\$3,978.33	\$2,387.00	\$0.00	\$0.00	\$0.00	\$0.00	\$0.00	\$0.00	\$0.00	\$4,000.00	\$15,296.2	\$3.35	\$67.0	\$1,427.7
SECRETARIO TECNICO A	Confianza	Mando medio	\$23,038.27	\$19,302.37	\$3,614.09	\$2,168.45	\$0.00	\$262.72	\$786.19	\$525.43	\$0.00	\$0.00	\$0.00	\$0.00	\$0.00	\$4,000.00	\$11,681.4	\$2.45	\$60.9	\$1,221.0
SECRETARIO TECNICO A	Supernumerario	Mando medio	\$23,038.27	\$19,302.37	\$0.00	\$0.00	\$3,614.09	\$2,168.45	\$0.00	\$0.00	\$0.00	\$0.00	\$0.00	\$0.00	\$0.00	\$4,000.00	\$11,681.4	\$2.45	\$60.9	\$1,221.0
SECRETARIO TECNICO B	Confianza	Mando medio	\$20,863.51	\$17,690.99	\$3,252.67	\$1,951.60	\$0.00	\$259.87	\$777.64	\$431.47	\$0.00	\$0.00	\$0.00	\$0.00	\$0.00	\$4,000.00	\$10,190.2	\$2.01	\$54.8	\$1,105.7
SECRETARIO TECNICO B	Supernumerario	Mando medio	\$20,863.51	\$17,690.99	\$0.00	\$0.00	\$3,252.67	\$1,951.60	\$0.00	\$0.00	\$0.00	\$0.00	\$0.00	\$0.00	\$0.00	\$4,000.00	\$10,190.2	\$2.01	\$54.8	\$1,105.7

TABULADOR DE SUELDOS 2021 DEL PODER EJECUTIVO DEL ESTADO DE COLIMA

Puestos	Tipo de Trabajador	Tipo de puestos	Salario Bruto Mensual	Salario Neto Mensual	Percepciones Mensuales Básicas									Deducciones Mensuales					
					Sueldo	Sobresueldo	Sueldo Personal Eventual	Sobresueldo Personal Eventual	Previsión Social	Despesa	Ayuda para renta	Ayuda para Transporte	Nivelación	Prima de Riesgo	Productividad	Compensación	ISR	Imss	Pensiones
SOBRESTANTE	Sindicalizado	Operativo	\$16,716.03	\$14,354.27	\$6,496.82	\$5,782.17	\$0.00	\$0.00	\$0.00	\$556.20	\$1,767.13	\$980.43	\$1,133.27	\$0.00	\$0.00	\$0.00	\$1.34	\$129.	\$886.95
SUBCOORDINADOR	Confianza	Mando medio	\$16,033.34	\$14,117.70	\$3,240.30	\$1,944.18	\$0.00	\$0.00	\$0.00	\$266.84	\$798.48	\$443.04	\$0.00	\$0.00	\$4,000.00	\$5,340.50	\$1.01	\$546	\$849.77
SUBCOORDINADOR	Supernumerario	Mando medio	\$16,033.34	\$14,111.70	\$0.00	\$0.00	\$3,240.30	\$1,944.18	\$0.00	\$0.00	\$0.00	\$0.00	\$0.00	\$0.00	\$4,000.00	\$5,340.50	\$1.01	\$546	\$849.77
SUBDELEGADO	Confianza	Mando Medio	\$12,450.76	\$11,478.47	\$2,970.35	\$1,782.21	\$0.00	\$0.00	\$0.00	\$266.84	\$798.48	\$443.04	\$0.00	\$0.00	\$4,000.00	\$2,189.84	\$2.62	\$500	\$659.89
SUBDELEGADO	Supernumerario	Mando Medio	\$12,450.76	\$11,478.47	\$0.00	\$0.00	\$2,970.35	\$1,782.21	\$0.00	\$0.00	\$0.00	\$0.00	\$0.00	\$0.00	\$4,000.00	\$2,189.84	\$2.62	\$500	\$659.89
SUBDIRECTOR	Confianza	Mando medio	\$24,115.71	\$20,029.66	\$3,748.36	\$2,249.02	\$0.00	\$0.00	\$0.00	\$228.34	\$683.03	\$379.06	\$0.00	\$0.00	\$4,000.00	\$12,827.9	\$2.74	\$631	\$1,278.1
SUBDIRECTOR	Supernumerario	Mando medio	\$24,115.71	\$20,029.66	\$0.00	\$0.00	\$3,748.36	\$2,249.02	\$0.00	\$0.00	\$0.00	\$0.00	\$0.00	\$0.00	\$4,000.00	\$12,827.9	\$2.74	\$631	\$1,278.1
SUBDIRECTOR A	Confianza	Mando medio	\$19,415.84	\$16,624.94	\$3,509.58	\$2,105.75	\$0.00	\$0.00	\$0.00	\$259.87	\$777.64	\$431.47	\$0.00	\$0.00	\$4,000.00	\$8,331.52	\$1.70	\$591	\$1,029.0
SUBDIRECTOR A	Supernumerario	Mando medio	\$19,415.84	\$16,624.94	\$0.00	\$0.00	\$3,509.58	\$2,105.75	\$0.00	\$0.00	\$0.00	\$0.00	\$0.00	\$0.00	\$4,000.00	\$8,331.52	\$1.70	\$591	\$1,029.0
SUBDIRECTOR B	Confianza	Mando medio	\$15,972.19	\$14,055.08	\$3,469.18	\$2,081.51	\$0.00	\$0.00	\$0.00	\$261.10	\$781.33	\$433.52	\$0.00	\$0.00	\$4,000.00	\$4,945.56	\$1.01	\$584	\$846.53
SUBDIRECTOR B	Supernumerario	Mando medio	\$15,972.19	\$14,055.08	\$0.00	\$0.00	\$3,469.18	\$2,081.51	\$0.00	\$0.00	\$0.00	\$0.00	\$0.00	\$0.00	\$4,000.00	\$4,945.56	\$1.01	\$584	\$846.53
SUBDIRECTOR C	Confianza	Mando medio	\$12,450.76	\$11,470.53	\$3,232.10	\$1,939.26	\$0.00	\$0.00	\$0.00	\$261.10	\$781.33	\$433.52	\$0.00	\$0.00	\$4,000.00	\$1,803.46	\$2.65	\$544	\$659.89
SUBDIRECTOR C	Supernumerario	Mando medio	\$12,450.76	\$11,470.53	\$0.00	\$0.00	\$3,232.10	\$1,939.26	\$0.00	\$0.00	\$0.00	\$0.00	\$0.00	\$0.00	\$4,000.00	\$1,803.46	\$2.65	\$544	\$659.89
SUBDIRECTOR DE LA	Confianza	Mando medio	\$59,189.39	\$44,980.35	\$3,748.36	\$2,249.02	\$0.00	\$0.00	\$228.34	\$683.03	\$379.06	\$0.00	\$0.00	\$0.00	\$4,000.00	\$47,901.5	\$11.93	\$631	\$2,210.2
SUBDIRECTOR DE LA	Supernumerario	Mando medio	\$59,189.39	\$44,980.35	\$0.00	\$0.00	\$3,748.36	\$2,249.02	\$0.00	\$0.00	\$0.00	\$0.00	\$0.00	\$0.00	\$4,000.00	\$47,901.5	\$11.93	\$631	\$2,210.2
SUBJEFE DE VIGILANCIA	Confianza	Mando medio	\$16,676.40	\$14,727.25	\$4,695.31	\$2,817.19	\$0.00	\$0.00	\$411.40	\$1,230.73	\$682.86	\$0.00	\$0.00	\$0.00	\$4,000.00	\$2,838.91	\$9.86	\$791	\$883.85
SUBJEFE DE VIGILANCIA	Supernumerario	Mando medio	\$16,676.40	\$14,727.25	\$0.00	\$0.00	\$4,695.31	\$2,817.19	\$0.00	\$0.00	\$0.00	\$0.00	\$0.00	\$0.00	\$4,000.00	\$2,838.91	\$9.86	\$791	\$883.85
SUBOFICIAL	Confianza	Operativo	\$27,918.94	\$23,248.06	\$6,991.47	\$4,194.88	\$0.00	\$0.00	\$424.67	\$1,434.55	\$789.78	\$0.00	\$0.00	\$0.00	\$4,000.00	\$9,177.29	\$3.07	\$117.	\$1,479.7
SUBOFICIAL	Supernumerario	Operativo	\$27,918.94	\$23,248.06	\$0.00	\$0.00	\$6,991.47	\$4,194.88	\$0.00	\$0.00	\$0.00	\$0.00	\$0.00	\$0.00	\$4,000.00	\$9,177.29	\$3.07	\$117.	\$1,479.7
SUBSECRETARIO DE	Confianza	Funcionario	\$81,138.20	\$60,394.90	\$4,615.30	\$2,769.18	\$0.00	\$0.00	\$307.60	\$920.20	\$510.60	\$0.00	\$0.00	\$0.00	\$4,000.00	\$68,015.3	\$18.45	\$77.8	\$2,210.2
SUBSECRETARIO DE	Confianza	Directivo	\$47,622.88	\$37,003.56	\$4,615.30	\$2,769.18	\$0.00	\$0.00	\$307.60	\$920.20	\$510.60	\$0.00	\$0.00	\$0.00	\$4,000.00	\$34,500.0	\$8.33	\$77.8	\$2,210.2
SUPERVISOR	Sindicalizado	Operativo	\$20,738.65	\$17,262.08	\$8,625.19	\$7,676.42	\$0.00	\$0.00	\$556.20	\$1,767.13	\$980.43	\$1,133.27	\$0.00	\$0.00	\$0.00	\$0.00	\$2.20	\$171.	\$1,099.1
SUPERVISOR	Confianza	Administrativ	\$15,736.87	\$13,876.07	\$4,128.42	\$2,477.05	\$0.00	\$0.00	\$273.78	\$819.04	\$454.46	\$0.00	\$0.00	\$0.00	\$4,000.00	\$3,584.10	\$9.57	\$69.5	\$834.05
SUPERVISOR	Supernumerario	Administrativ	\$15,736.87	\$13,876.07	\$0.00	\$0.00	\$4,128.42	\$2,477.05	\$0.00	\$0.00	\$0.00	\$0.00	\$0.00	\$0.00	\$4,000.00	\$3,584.10	\$9.57	\$69.5	\$834.05
SUPERVISOR A	Sindicalizado	Operativo	\$18,044.24	\$15,314.39	\$7,199.58	\$6,407.63	\$0.00	\$0.00	\$556.20	\$1,767.13	\$980.43	\$1,133.27	\$0.00	\$0.00	\$0.00	\$0.00	\$1.63	\$143.	\$956.34
SUPERVISOR A	Confianza	Administrativ	\$13,175.38	\$11,831.86	\$3,448.07	\$2,067.64	\$0.00	\$0.00	\$273.78	\$819.04	\$454.46	\$0.00	\$0.00	\$0.00	\$4,000.00	\$2,114.38	\$5.87	\$58.0	\$698.29
SUPERVISOR A	Supernumerario	Administrativ	\$13,175.38	\$11,831.86	\$0.00	\$0.00	\$3,448.07	\$2,067.64	\$0.00	\$0.00	\$0.00	\$0.00	\$0.00	\$0.00	\$4,000.00	\$2,114.38	\$5.87	\$58.0	\$698.29
SUPERVISOR B	Confianza	Administrativ	\$11,634.26	\$10,834.02	\$3,254.99	\$1,952.99	\$0.00	\$0.00	\$273.78	\$819.04	\$454.46	\$0.00	\$0.00	\$0.00	\$4,000.00	\$879.00	\$1.28	\$54.8	\$616.62
SUPERVISOR B	Supernumerario	Administrativ	\$11,634.26	\$10,834.02	\$0.00	\$0.00	\$3,254.99	\$1,952.99	\$0.00	\$0.00	\$0.00	\$0.00	\$0.00	\$0.00	\$4,000.00	\$879.00	\$1.28	\$54.8	\$616.62
SUPERVISOR C	Confianza	Administrativ	\$10,187.83	\$9,597.60	\$2,982.67	\$1,789.60	\$0.00	\$0.00	\$273.78	\$819.04	\$454.46	\$0.00	\$0.00	\$0.00	\$3,868.28	\$0.00	\$0.00	\$50.2	\$539.95
SUPERVISOR C	Supernumerario	Administrativ	\$10,187.83	\$9,597.60	\$0.00	\$0.00	\$2,982.67	\$1,789.60	\$0.00	\$0.00	\$0.00	\$0.00	\$0.00	\$0.00	\$3,868.28	\$0.00	\$0.00	\$50.2	\$539.95
SUPERVISOR D	Confianza	Administrativ	\$9,404.15	\$8,857.12	\$2,883.69	\$1,730.22	\$0.00	\$0.00	\$273.78	\$819.04	\$454.46	\$0.00	\$0.00	\$0.00	\$3,242.96	\$0.00	\$0.00	\$48.6	\$498.42
SUPERVISOR D	Supernumerario	Administrativ	\$9,404.15	\$8,857.12	\$0.00	\$0.00	\$2,883.69	\$1,730.22	\$0.00	\$0.00	\$0.00	\$0.00	\$0.00	\$0.00	\$3,242.96	\$0.00	\$0.00	\$48.6	\$498.42
SUPERVISOR E	Confianza	Administrativ	\$7,553.70	\$7,114.46	\$2,306.95	\$1,384.17	\$0.00	\$0.00	\$273.78	\$819.04	\$454.46	\$0.00	\$0.00	\$0.00	\$2,315.29	\$0.00	\$0.00	\$38.8	\$400.35
SUPERVISOR E	Supernumerario	Administrativ	\$7,553.70	\$7,114.46	\$0.00	\$0.00	\$2,306.95	\$1,384.17	\$0.00	\$0.00	\$0.00	\$0.00	\$0.00	\$0.00	\$2,315.29	\$0.00	\$0.00	\$38.8	\$400.35
SUPERVISOR F	Confianza	Administrativ	\$6,294.75	\$5,931.96	\$1,730.22	\$1,038.13	\$0.00	\$0.00	\$273.78	\$819.04	\$454.46	\$0.00	\$0.00	\$0.00	\$1,979.12	\$0.00	\$0.00	\$29.1	\$333.62
SUPERVISOR F	Supernumerario	Administrativ	\$6,294.75	\$5,931.96	\$0.00	\$0.00	\$1,730.22	\$1,038.13	\$0.00	\$0.00	\$0.00	\$0.00	\$0.00	\$0.00	\$1,979.12	\$0.00	\$0.00	\$29.1	\$333.62
SUPERVISOR JORNADA	Confianza	Administrativ	\$9,015.30	\$8,505.48	\$1,898.65	\$1,139.19	\$0.00	\$0.00	\$297.58	\$890.29	\$464.00	\$0.00	\$0.00	\$0.00	\$4,000.00	\$295.58	\$0.00	\$32.0	\$477.81
SUPERVISOR JORNADA	Supernumerario	Administrativ	\$9,015.30	\$8,505.48	\$0.00	\$0.00	\$1,898.65	\$1,139.19	\$0.00	\$0.00	\$0.00	\$0.00	\$0.00	\$0.00	\$4,000.00	\$295.58	\$0.00	\$32.0	\$477.81
SUPLENTE ADMINISTRATIVO	Supernumerario	Administrativ	\$12,132.00	\$11,207.50	\$0.00	\$0.00	\$3,448.07	\$2,067.65	\$0.00	\$0.00	\$0.00	\$0.00	\$0.00	\$0.00	\$4,000.00	\$1,071.00	\$2.23	\$68.0	\$643.00
SUPLENTE DE APOYO	Supernumerario	Administrativ	\$10,560.00	\$9,932.86	\$0.00	\$0.00	\$3,254.99	\$1,952.99	\$0.00	\$0.00	\$0.00	\$0.00	\$0.00	\$0.00	\$3,794.74	\$0.00	\$3.12	\$54.8	\$559.15
SUPLENTE PROFESIONAL	Supernumerario	Administrativ	\$13,952.00	\$12,482.74	\$0.00	\$0.00	\$3,559.96	\$2,135.97	\$0.00	\$0.00	\$0.00	\$0.00	\$0.00	\$0.00	\$4,000.00	\$2,691.93	\$6.69	\$60.0	\$739.46
TECNICO ASISTENTE	Sindicalizado	Operativo	\$19,006.18	\$16,009.73	\$7,708.54	\$6,860.60	\$0.00	\$0.00	\$556.20	\$1,767.13	\$980.43	\$1,133.27	\$0.00	\$0.00	\$0.00	\$0.00	\$1.83	\$153.	\$1,007.3
TECNICO ASISTENTE	Confianza	Administrativ	\$15,181.32	\$13,469.66	\$3,689.66	\$2,213.80	\$0.00	\$0.00	\$276.77	\$827.97	\$553.53	\$0.00	\$0.00	\$0.00	\$4,000.00	\$3,619.60	\$8.44	\$62.2	\$804.61

**TABULADOR DE SUELDOS 2021 DEL PODER EJECUTIVO DEL ESTADO DE COLIMA**

Puestos	Tipo de Trabajador	Tipo de puestos	Salario Bruto Mensual	Salario Neto Mensual	Percepciones Mensuales Básicas										Deducciones Mensuales					
					Sueldo	Sobresueldo	Sueldo Personal Eventual	Sobresueldo Personal Eventual	Previsión Social	Despensa	Ayuda por renta	Ayuda para Transporte	Nivelación	Prima de Riesgo	Productividad	Compensación	ISR	Imss	Pensiones	
TECNICO ASISTENTE	Supernumerario	Administrativ	\$15,181.32	\$13,469.66	\$0.00	\$0.00	\$3,689.66	\$2,213.80	\$0.00	\$0.00	\$0.00	\$0.00	\$0.00	\$1,658.	\$0.00	\$4,000.00	\$3,619.60	\$844.	\$62.2	\$804.61
TECNICO ASISTENTE A	Confianza	Administrativ	\$11,219.04	\$10,496.24	\$3,362.67	\$2,017.60	\$0.00	\$0.00	\$276.77	\$827.97	\$553.53	\$0.00	\$0.00	\$0.00	\$0.00	\$4,000.00	\$180.51	\$71.5	\$56.6	\$594.61
TECNICO ASISTENTE A	Supernumerario	Administrativ	\$11,219.04	\$10,496.24	\$0.00	\$0.00	\$3,362.67	\$2,017.60	\$0.00	\$0.00	\$0.00	\$0.00	\$0.00	\$1,658.	\$0.00	\$4,000.00	\$180.51	\$71.5	\$56.6	\$594.61
TECNICO ASISTENTE B	Confianza	Administrativ	\$8,102.64	\$7,622.14	\$3,029.26	\$1,817.56	\$0.00	\$0.00	\$276.77	\$827.97	\$553.53	\$0.00	\$0.00	\$0.00	\$0.00	\$1,597.56	\$0.00	\$0.00	\$51.0	\$429.44
TECNICO ASISTENTE B	Supernumerario	Administrativ	\$8,102.64	\$7,622.14	\$0.00	\$0.00	\$3,029.26	\$1,817.56	\$0.00	\$0.00	\$0.00	\$0.00	\$0.00	\$1,658.	\$0.00	\$1,597.56	\$0.00	\$0.00	\$51.0	\$429.44
TECNICO DE ILUMINACION Y	Confianza	Administrativ	\$9,078.87	\$8,491.81	\$3,348.64	\$2,009.18	\$0.00	\$0.00	\$276.77	\$827.97	\$459.40	\$0.00	\$0.00	\$0.00	\$0.00	\$2,156.92	\$0.00	\$49.4	\$56.4	\$481.18
TECNICO DE ILUMINACION Y	Supernumerario	Administrativ	\$9,078.87	\$8,491.81	\$0.00	\$0.00	\$3,348.64	\$2,009.18	\$0.00	\$0.00	\$0.00	\$0.00	\$1,564.	\$0.00	\$0.00	\$2,156.92	\$0.00	\$49.4	\$56.4	\$481.18
TECNICO DE ILUMINACION Y	Confianza	Administrativ	\$7,894.67	\$7,428.27	\$2,846.34	\$1,707.80	\$0.00	\$0.00	\$276.77	\$827.97	\$459.40	\$0.00	\$0.00	\$0.00	\$0.00	\$1,776.39	\$0.00	\$0.00	\$47.9	\$418.42
TECNICO DE ILUMINACION Y	Supernumerario	Administrativ	\$7,894.67	\$7,428.27	\$0.00	\$0.00	\$2,846.34	\$1,707.80	\$0.00	\$0.00	\$0.00	\$0.00	\$1,564.	\$0.00	\$0.00	\$1,776.39	\$0.00	\$0.00	\$47.9	\$418.42
TECNICO DE ILUMINACION Y	Confianza	Administrativ	\$6,710.47	\$6,315.30	\$2,344.04	\$1,406.43	\$0.00	\$0.00	\$276.77	\$827.97	\$459.40	\$0.00	\$0.00	\$0.00	\$0.00	\$1,395.86	\$0.00	\$0.00	\$39.5	\$355.65
TECNICO DE ILUMINACION Y	Supernumerario	Administrativ	\$6,710.47	\$6,315.30	\$0.00	\$0.00	\$2,344.04	\$1,406.43	\$0.00	\$0.00	\$0.00	\$0.00	\$1,564.	\$0.00	\$0.00	\$1,395.86	\$0.00	\$0.00	\$39.5	\$355.65
TECNICO DE ILUMINACION Y	Sindicalizado	Operativo	\$16,716.03	\$14,354.27	\$6,496.82	\$5,782.17	\$0.00	\$0.00	\$556.20	\$1,767.13	\$980.43	\$0.00	\$0.00	\$0.00	\$0.00	\$0.00	\$0.00	\$1.34	\$129.	\$885.95
TECNICO DE ILUMINACION Y	Sindicalizado	Operativo	\$17,462.33	\$14,893.74	\$6,891.69	\$6,133.60	\$0.00	\$0.00	\$556.20	\$1,767.13	\$980.43	\$0.00	\$0.00	\$0.00	\$0.00	\$0.00	\$0.00	\$1.50	\$137.	\$925.50
TECNICO DE ILUMINACION Y	Sindicalizado	Operativo	\$19,006.18	\$16,009.73	\$7,708.54	\$6,860.60	\$0.00	\$0.00	\$556.20	\$1,767.13	\$980.43	\$0.00	\$0.00	\$0.00	\$0.00	\$0.00	\$0.00	\$1.83	\$153.	\$1,007.3
TRABAJADORA SOCIAL	Confianza	Administrativ	\$9,747.76	\$9,128.75	\$3,330.33	\$1,998.20	\$0.00	\$0.00	\$297.58	\$890.29	\$494.00	\$0.00	\$0.00	\$0.00	\$0.00	\$2,737.35	\$0.00	\$46.2	\$56.1	\$516.63
TRABAJADORA SOCIAL	Supernumerario	Administrativ	\$9,747.76	\$9,128.75	\$0.00	\$0.00	\$3,330.33	\$1,998.20	\$0.00	\$0.00	\$0.00	\$0.00	\$1,681.	\$0.00	\$0.00	\$2,737.35	\$0.00	\$46.2	\$56.1	\$516.63
TRABAJADORA SOCIAL A	Sindicalizado	Operativo	\$16,716.09	\$14,354.31	\$6,496.85	\$5,782.20	\$0.00	\$0.00	\$556.20	\$1,767.13	\$980.43	\$0.00	\$0.00	\$0.00	\$0.00	\$0.00	\$0.00	\$1.34	\$129.	\$885.95
TRABAJADORA SOCIAL A	Confianza	Administrativ	\$8,876.44	\$8,356.47	\$2,937.57	\$1,762.54	\$0.00	\$0.00	\$297.58	\$890.29	\$494.00	\$0.00	\$0.00	\$0.00	\$0.00	\$2,494.44	\$0.00	\$0.00	\$49.5	\$470.45
TRABAJADORA SOCIAL A	Supernumerario	Administrativ	\$8,876.44	\$8,356.47	\$0.00	\$0.00	\$2,937.57	\$1,762.54	\$0.00	\$0.00	\$0.00	\$0.00	\$1,681.	\$0.00	\$0.00	\$2,494.44	\$0.00	\$0.00	\$49.5	\$470.45
TRABAJADORA SOCIAL B	Sindicalizado	Operativo	\$15,736.85	\$13,627.64	\$5,978.74	\$5,321.07	\$0.00	\$0.00	\$556.20	\$1,767.13	\$980.43	\$0.00	\$0.00	\$0.00	\$0.00	\$0.00	\$0.00	\$1.15	\$119.	\$834.05
TRABAJADORA SOCIAL B	Confianza	Administrativ	\$7,897.00	\$7,438.84	\$2,350.06	\$1,410.04	\$0.00	\$0.00	\$297.58	\$890.29	\$494.00	\$0.00	\$0.00	\$0.00	\$0.00	\$2,455.02	\$0.00	\$0.00	\$39.6	\$418.54
TRABAJADORA SOCIAL B	Supernumerario	Administrativ	\$7,897.00	\$7,438.84	\$0.00	\$0.00	\$2,350.06	\$1,410.04	\$0.00	\$0.00	\$0.00	\$0.00	\$1,681.	\$0.00	\$0.00	\$2,455.02	\$0.00	\$0.00	\$39.6	\$418.54
VELADOR	Sindicalizado	Operativo	\$16,094.01	\$13,898.11	\$6,167.71	\$5,489.26	\$0.00	\$0.00	\$556.20	\$1,767.13	\$980.43	\$0.00	\$0.00	\$0.00	\$0.00	\$0.00	\$0.00	\$1.22	\$122.	\$852.98
VELADOR	Confianza	Administrativ	\$6,653.94	\$6,248.90	\$3,107.54	\$1,864.52	\$0.00	\$0.00	\$297.58	\$890.29	\$494.00	\$0.00	\$0.00	\$0.00	\$0.00	\$0.00	\$0.00	\$0.00	\$52.3	\$352.66
VELADOR	Supernumerario	Administrativ	\$6,653.94	\$6,248.90	\$0.00	\$0.00	\$3,107.54	\$1,864.52	\$0.00	\$0.00	\$0.00	\$0.00	\$1,681.	\$0.00	\$0.00	\$0.00	\$0.00	\$0.00	\$52.3	\$352.66
VELADOR A	Sindicalizado	Operativo	\$15,175.91	\$13,202.87	\$5,681.95	\$5,056.93	\$0.00	\$0.00	\$556.20	\$1,767.13	\$980.43	\$0.00	\$0.00	\$0.00	\$0.00	\$0.00	\$0.00	\$1.05	\$113.	\$804.32

Elaboró: LIC. PABLO GALINDO MORALES MATAMBU  
DIRECTOR DE ADMINISTRACIÓN DE PERSONAL

Aprobó: LIC. KRISTIAN MENES TOVAR  
SECRETARIO DE ADMINISTRACIÓN Y GESTIÓN PÚBLICA

## Anexo 8.2 Tabulador de Prestaciones 2021 del Poder Ejecutivo del Estado de Colima

Puestos	Tipo de Trabajador	Tipo de puestos	Prestación Anual	Percepciones Mensuales													Bono de Gratificación	Bono de Faltas	Bono de Vacaciones
				Aguijal de Prima Vicinal	Cuotas Brutas	Aportación a Fondo de Ahorro	Puntualidad y Asiduidad	Estimulo Especial	Ajuste de Estruc. Sindical	Bono de Vacaciones	Día de la Semana	Bono del Mes	Ayuda para el Viaje	Nivelación de Salarios	Bono de Faltas	Bono de Gratificación			
ABOGADO	Sindicalizado	Operativo	\$114,60	\$21,32	\$9,475	\$21,32	\$6,996	\$22,74	\$1,984	\$2,368	\$4,284	\$6,216	\$0,00	\$11,84	\$2,148	\$0,00	\$0,00	\$2,368	
ABOGADO	Confianza	Administrativo	\$31,358	\$17,68	\$8,543	\$0,00	\$0,00	\$0,00	\$0,00	\$0,00	\$0,00	\$0,00	\$0,00	\$0,00	\$0,00	\$0,00	\$0,00	\$0,00	
ABOGADO	Supnumerari	Administrativo	\$31,358	\$17,68	\$8,543	\$0,00	\$0,00	\$0,00	\$0,00	\$0,00	\$0,00	\$0,00	\$0,00	\$0,00	\$0,00	\$0,00	\$0,00	\$0,00	
ABOGADO A	Sindicalizado	Operativo	\$100,93	\$18,41	\$8,185	\$19,64	\$6,996	\$19,64	\$1,984	\$2,046	\$3,683	\$5,572	\$0,00	\$10,23	\$2,148	\$0,00	\$0,00	\$2,046	
ABOGADO A	Confianza	Administrativo	\$23,887	\$12,07	\$7,380	\$0,00	\$0,00	\$0,00	\$0,00	\$0,00	\$0,00	\$0,00	\$0,00	\$0,00	\$0,00	\$0,00	\$0,00	\$0,00	
ABOGADO A	Supnumerari	Administrativo	\$23,887	\$12,07	\$7,380	\$0,00	\$0,00	\$0,00	\$0,00	\$0,00	\$0,00	\$0,00	\$0,00	\$0,00	\$0,00	\$0,00	\$0,00	\$0,00	
ABOGADO B	Confianza	Administrativo	\$21,230	\$10,60	\$6,642	\$0,00	\$0,00	\$0,00	\$0,00	\$0,00	\$0,00	\$0,00	\$0,00	\$0,00	\$0,00	\$0,00	\$0,00	\$0,00	
ABOGADO B	Supnumerari	Administrativo	\$21,230	\$10,60	\$6,642	\$0,00	\$0,00	\$0,00	\$0,00	\$0,00	\$0,00	\$0,00	\$0,00	\$0,00	\$0,00	\$0,00	\$0,00	\$0,00	
ABOGADO C	Confianza	Administrativo	\$18,262	\$8,696	\$5,978	\$0,00	\$0,00	\$0,00	\$0,00	\$0,00	\$0,00	\$0,00	\$0,00	\$0,00	\$0,00	\$0,00	\$0,00	\$0,00	
ABOGADO C	Supnumerari	Administrativo	\$18,262	\$8,696	\$5,978	\$0,00	\$0,00	\$0,00	\$0,00	\$0,00	\$0,00	\$0,00	\$0,00	\$0,00	\$0,00	\$0,00	\$0,00	\$0,00	
ADMINISTRADOR	Sindicalizado	Operativo	\$124,28	\$23,37	\$10,38	\$24,93	\$6,996	\$24,93	\$1,984	\$2,597	\$4,675	\$6,673	\$0,00	\$12,98	\$2,148	\$0,00	\$0,00	\$2,597	
ADMINISTRADOR	Confianza	Mando medio	\$46,876	\$32,32	\$9,091	\$5,465	\$0,00	\$0,00	\$0,00	\$0,00	\$0,00	\$0,00	\$0,00	\$0,00	\$0,00	\$0,00	\$0,00	\$0,00	
ADMINISTRADOR	Supnumerari	Mando medio	\$46,876	\$32,32	\$9,091	\$5,465	\$0,00	\$0,00	\$0,00	\$0,00	\$0,00	\$0,00	\$0,00	\$0,00	\$0,00	\$0,00	\$0,00	\$0,00	
ADMINISTRADOR A	Confianza	Mando medio	\$40,397	\$26,92	\$8,423	\$5,054	\$0,00	\$0,00	\$0,00	\$0,00	\$0,00	\$0,00	\$0,00	\$0,00	\$0,00	\$0,00	\$0,00	\$0,00	
ADMINISTRADOR A	Supnumerari	Mando medio	\$40,397	\$26,92	\$8,423	\$5,054	\$0,00	\$0,00	\$0,00	\$0,00	\$0,00	\$0,00	\$0,00	\$0,00	\$0,00	\$0,00	\$0,00	\$0,00	
ADMINISTRADOR B	Confianza	Mando medio	\$30,367	\$17,50	\$8,041	\$4,825	\$0,00	\$0,00	\$0,00	\$0,00	\$0,00	\$0,00	\$0,00	\$0,00	\$0,00	\$0,00	\$0,00	\$0,00	
ADMINISTRADOR B	Supnumerari	Mando medio	\$30,367	\$17,50	\$8,041	\$4,825	\$0,00	\$0,00	\$0,00	\$0,00	\$0,00	\$0,00	\$0,00	\$0,00	\$0,00	\$0,00	\$0,00	\$0,00	
ADMINISTRADOR C	Confianza	Mando medio	\$25,694	\$14,11	\$7,237	\$4,342	\$0,00	\$0,00	\$0,00	\$0,00	\$0,00	\$0,00	\$0,00	\$0,00	\$0,00	\$0,00	\$0,00	\$0,00	
ADMINISTRADOR C	Supnumerari	Mando medio	\$25,694	\$14,11	\$7,237	\$4,342	\$0,00	\$0,00	\$0,00	\$0,00	\$0,00	\$0,00	\$0,00	\$0,00	\$0,00	\$0,00	\$0,00	\$0,00	
ALBAÑIL	Sindicalizado	Operativo	\$104,27	\$19,12	\$8,501	\$19,12	\$6,996	\$20,40	\$1,984	\$2,125	\$3,825	\$5,729	\$0,00	\$10,62	\$2,148	\$0,00	\$0,00	\$2,125	
ALBAÑIL A	Sindicalizado	Operativo	\$94,010	\$16,94	\$7,533	\$16,94	\$6,996	\$18,07	\$1,984	\$1,883	\$3,389	\$5,245	\$0,00	\$9,416	\$2,148	\$0,00	\$0,00	\$1,883	
ALMACENISTA	Sindicalizado	Operativo	\$96,534	\$17,48	\$7,771	\$17,48	\$6,996	\$18,65	\$1,984	\$1,942	\$3,497	\$5,364	\$0,00	\$9,714	\$2,148	\$0,00	\$0,00	\$1,942	
ANALISTA	Sindicalizado	Operativo	\$129,35	\$24,45	\$10,86	\$24,45	\$6,996	\$26,08	\$1,984	\$2,716	\$4,890	\$6,912	\$0,00	\$13,58	\$2,148	\$0,00	\$0,00	\$2,716	
ANALISTA	Confianza	Administrativo	\$33,295	\$17,44	\$9,908	\$5,944	\$0,00	\$0,00	\$0,00	\$0,00	\$0,00	\$0,00	\$0,00	\$0,00	\$0,00	\$0,00	\$0,00	\$0,00	
ANALISTA	Supnumerari	Administrativo	\$33,295	\$17,44	\$9,908	\$5,944	\$0,00	\$0,00	\$0,00	\$0,00	\$0,00	\$0,00	\$0,00	\$0,00	\$0,00	\$0,00	\$0,00	\$0,00	
ANALISTA A	Sindicalizado	Operativo	\$119,50	\$22,36	\$9,938	\$22,36	\$6,996	\$23,85	\$1,984	\$2,484	\$4,472	\$6,448	\$0,00	\$12,42	\$2,148	\$0,00	\$0,00	\$2,484	
ANALISTA A	Confianza	Administrativo	\$29,004	\$14,50	\$9,060	\$5,436	\$0,00	\$0,00	\$0,00	\$0,00	\$0,00	\$0,00	\$0,00	\$0,00	\$0,00	\$0,00	\$0,00	\$0,00	
ANALISTA A	Supnumerari	Administrativo	\$29,004	\$14,50	\$9,060	\$5,436	\$0,00	\$0,00	\$0,00	\$0,00	\$0,00	\$0,00	\$0,00	\$0,00	\$0,00	\$0,00	\$0,00	\$0,00	
ANALISTA B	Sindicalizado	Operativo	\$110,31	\$20,41	\$9,071	\$20,41	\$6,996	\$21,77	\$1,984	\$2,267	\$4,082	\$6,014	\$0,00	\$11,33	\$2,148	\$0,00	\$0,00	\$2,267	
ANALISTA B	Confianza	Administrativo	\$25,520	\$12,07	\$8,401	\$5,040	\$0,00	\$0,00	\$0,00	\$0,00	\$0,00	\$0,00	\$0,00	\$0,00	\$0,00	\$0,00	\$0,00	\$0,00	
ANALISTA B	Supnumerari	Administrativo	\$25,520	\$12,07	\$8,401	\$5,040	\$0,00	\$0,00	\$0,00	\$0,00	\$0,00	\$0,00	\$0,00	\$0,00	\$0,00	\$0,00	\$0,00	\$0,00	
ANALISTA C	Confianza	Administrativo	\$22,877	\$10,78	\$7,561	\$4,536	\$0,00	\$0,00	\$0,00	\$0,00	\$0,00	\$0,00	\$0,00	\$0,00	\$0,00	\$0,00	\$0,00	\$0,00	
ANALISTA C	Supnumerari	Administrativo	\$22,877	\$10,78	\$7,561	\$4,536	\$0,00	\$0,00	\$0,00	\$0,00	\$0,00	\$0,00	\$0,00	\$0,00	\$0,00	\$0,00	\$0,00	\$0,00	
ANALISTA D	Confianza	Administrativo	\$19,225	\$8,472	\$6,720	\$4,032	\$0,00	\$0,00	\$0,00	\$0,00	\$0,00	\$0,00	\$0,00	\$0,00	\$0,00	\$0,00	\$0,00	\$0,00	
ANALISTA D	Supnumerari	Administrativo	\$19,225	\$8,472	\$6,720	\$4,032	\$0,00	\$0,00	\$0,00	\$0,00	\$0,00	\$0,00	\$0,00	\$0,00	\$0,00	\$0,00	\$0,00	\$0,00	
ANALISTA E	Confianza	Administrativo	\$14,776	\$6,308	\$5,292	\$3,175	\$0,00	\$0,00	\$0,00	\$0,00	\$0,00	\$0,00	\$0,00	\$0,00	\$0,00	\$0,00	\$0,00	\$0,00	
ANALISTA E	Supnumerari	Administrativo	\$14,776	\$6,308	\$5,292	\$3,175	\$0,00	\$0,00	\$0,00	\$0,00	\$0,00	\$0,00	\$0,00	\$0,00	\$0,00	\$0,00	\$0,00	\$0,00	
ARCHIVISTA	Sindicalizado	Operativo	\$90,046	\$16,10	\$7,159	\$16,10	\$6,996	\$17,18	\$1,984	\$1,789	\$3,221	\$5,058	\$0,00	\$8,949	\$2,148	\$0,00	\$0,00	\$1,789	













TABULADOR DE PRESTACIONES 2021 DEL PODER EJECUTIVO DEL ESTADO DE

Puestos	Tipo de trabajador	Tipo de puestos	Prestaciones Anuales	Proporciones Mensuales											Bono de la Feria	Bono o para		
				Aguijaldo	Prima Vacacional	Cuotas Básicas	Aportación al Fondo de Ahorro	Puntualidad	Estimulo Especial	Ajuste por Antigüedad	Estimulo Sindical	Bono de Antigüedad	Días de Vacaciones	Bono del Seguro			Ayuda para el hogar	Nivelación de Salario
EDECAN	Supernumerari	Administrativo	\$21,448.	\$11,84	\$6,001.	\$3,601.	\$0.00	\$0.00	\$0.00	\$0.00	\$0.00	\$0.00	\$0.00	\$0.00	\$0.00	\$0.00	\$0.00	\$0.00
EDECAN A	Confianza	Administrativo	\$19,944.	\$11,30	\$5,401.	\$3,240.	\$0.00	\$0.00	\$0.00	\$0.00	\$0.00	\$0.00	\$0.00	\$0.00	\$0.00	\$0.00	\$0.00	\$0.00
EDECAN A	Supernumerari	Administrativo	\$19,944.	\$11,30	\$5,401.	\$3,240.	\$0.00	\$0.00	\$0.00	\$0.00	\$0.00	\$0.00	\$0.00	\$0.00	\$0.00	\$0.00	\$0.00	\$0.00
EDECAN B	Confianza	Administrativo	\$15,086.	\$7,404.	\$4,801.	\$2,880.	\$0.00	\$0.00	\$0.00	\$0.00	\$0.00	\$0.00	\$0.00	\$0.00	\$0.00	\$0.00	\$0.00	\$0.00
EDECAN B	Supernumerari	Administrativo	\$15,086.	\$7,404.	\$4,801.	\$2,880.	\$0.00	\$0.00	\$0.00	\$0.00	\$0.00	\$0.00	\$0.00	\$0.00	\$0.00	\$0.00	\$0.00	\$0.00
EDECAN C	Confianza	Administrativo	\$12,699.	\$5,977.	\$4,201.	\$2,520.	\$0.00	\$0.00	\$0.00	\$0.00	\$0.00	\$0.00	\$0.00	\$0.00	\$0.00	\$0.00	\$0.00	\$0.00
EDECAN C	Supernumerari	Administrativo	\$12,699.	\$5,977.	\$4,201.	\$2,520.	\$0.00	\$0.00	\$0.00	\$0.00	\$0.00	\$0.00	\$0.00	\$0.00	\$0.00	\$0.00	\$0.00	\$0.00
EDITOR	Confianza	Administrativo	\$28,875.	\$16,82	\$7,533.	\$4,520.	\$0.00	\$0.00	\$0.00	\$0.00	\$0.00	\$0.00	\$0.00	\$0.00	\$0.00	\$0.00	\$0.00	\$0.00
EDITOR	Supernumerari	Administrativo	\$28,875.	\$16,82	\$7,533.	\$4,520.	\$0.00	\$0.00	\$0.00	\$0.00	\$0.00	\$0.00	\$0.00	\$0.00	\$0.00	\$0.00	\$0.00	\$0.00
EDITOR A	Confianza	Administrativo	\$23,644.	\$13,39	\$6,403.	\$3,842.	\$0.00	\$0.00	\$0.00	\$0.00	\$0.00	\$0.00	\$0.00	\$0.00	\$0.00	\$0.00	\$0.00	\$0.00
EDITOR A	Supernumerari	Administrativo	\$23,644.	\$13,39	\$6,403.	\$3,842.	\$0.00	\$0.00	\$0.00	\$0.00	\$0.00	\$0.00	\$0.00	\$0.00	\$0.00	\$0.00	\$0.00	\$0.00
EDITOR B	Confianza	Administrativo	\$19,057.	\$10,62	\$5,273.	\$3,164.	\$0.00	\$0.00	\$0.00	\$0.00	\$0.00	\$0.00	\$0.00	\$0.00	\$0.00	\$0.00	\$0.00	\$0.00
EDITOR B	Supernumerari	Administrativo	\$19,057.	\$10,62	\$5,273.	\$3,164.	\$0.00	\$0.00	\$0.00	\$0.00	\$0.00	\$0.00	\$0.00	\$0.00	\$0.00	\$0.00	\$0.00	\$0.00
EDUCADORA	Confianza	Administrativo	\$20,072.	\$9,322.	\$6,718.	\$4,031.	\$0.00	\$0.00	\$0.00	\$0.00	\$0.00	\$0.00	\$0.00	\$0.00	\$0.00	\$0.00	\$0.00	\$0.00
EDUCADORA	Supernumerari	Administrativo	\$20,072.	\$9,322.	\$6,718.	\$4,031.	\$0.00	\$0.00	\$0.00	\$0.00	\$0.00	\$0.00	\$0.00	\$0.00	\$0.00	\$0.00	\$0.00	\$0.00
EDUCADORA A	Confianza	Administrativo	\$17,819.	\$8,123.	\$6,059.	\$3,635.	\$0.00	\$0.00	\$0.00	\$0.00	\$0.00	\$0.00	\$0.00	\$0.00	\$0.00	\$0.00	\$0.00	\$0.00
EDUCADORA A	Supernumerari	Administrativo	\$17,819.	\$8,123.	\$6,059.	\$3,635.	\$0.00	\$0.00	\$0.00	\$0.00	\$0.00	\$0.00	\$0.00	\$0.00	\$0.00	\$0.00	\$0.00	\$0.00
EDUCADORA B	Confianza	Administrativo	\$15,056.	\$6,797.	\$5,161.	\$3,097.	\$0.00	\$0.00	\$0.00	\$0.00	\$0.00	\$0.00	\$0.00	\$0.00	\$0.00	\$0.00	\$0.00	\$0.00
EDUCADORA B	Supernumerari	Administrativo	\$15,056.	\$6,797.	\$5,161.	\$3,097.	\$0.00	\$0.00	\$0.00	\$0.00	\$0.00	\$0.00	\$0.00	\$0.00	\$0.00	\$0.00	\$0.00	\$0.00
ELECTRICISTA	Sindicalizado	Operativo	\$100,93	\$18,41	\$8,185.	\$18,41	\$6,996.	\$19,64	\$1,984.	\$1,984.	\$2,046.	\$3,683.	\$5,572.	\$0.00	\$10,23	\$2,148.	\$919.2	\$631.8
ENCARGADO DE	Sindicalizado	Operativo	\$98,685.	\$17,94	\$7,974.	\$17,94	\$6,996.	\$19,13	\$1,984.	\$1,984.	\$1,993.	\$3,588.	\$5,466.	\$0.00	\$9,967.	\$2,148.	\$919.2	\$1,993.
ENCARGADO DE	Confianza	Administrativo	\$23,166.	\$11,90	\$7,040.	\$4,224.	\$0.00	\$0.00	\$0.00	\$0.00	\$0.00	\$0.00	\$0.00	\$0.00	\$0.00	\$0.00	\$0.00	\$0.00
ENCARGADO DE	Supernumerari	Administrativo	\$23,166.	\$11,90	\$7,040.	\$4,224.	\$0.00	\$0.00	\$0.00	\$0.00	\$0.00	\$0.00	\$0.00	\$0.00	\$0.00	\$0.00	\$0.00	\$0.00
ENCARGADO DE VIVERO	Sindicalizado	Operativo	\$106,20	\$19,53	\$8,683.	\$19,53	\$6,996.	\$20,84	\$1,984.	\$1,984.	\$2,170.	\$3,907.	\$5,820.	\$0.00	\$10,85	\$2,148.	\$919.2	\$631.8
ENFERMERO	Sindicalizado	Operativo	\$98,685.	\$17,94	\$7,974.	\$17,94	\$6,996.	\$19,13	\$1,984.	\$1,984.	\$1,993.	\$3,588.	\$5,466.	\$0.00	\$9,967.	\$2,148.	\$919.2	\$1,993.
ENTRENADOR	Confianza	Administrativo	\$22,463.	\$11,31	\$6,970.	\$4,182.	\$0.00	\$0.00	\$0.00	\$0.00	\$0.00	\$0.00	\$0.00	\$0.00	\$0.00	\$0.00	\$0.00	\$0.00
ENTRENADOR	Supernumerari	Administrativo	\$22,463.	\$11,31	\$6,970.	\$4,182.	\$0.00	\$0.00	\$0.00	\$0.00	\$0.00	\$0.00	\$0.00	\$0.00	\$0.00	\$0.00	\$0.00	\$0.00
ENTRENADOR A	Confianza	Administrativo	\$19,648.	\$9,004.	\$6,652.	\$3,991.	\$0.00	\$0.00	\$0.00	\$0.00	\$0.00	\$0.00	\$0.00	\$0.00	\$0.00	\$0.00	\$0.00	\$0.00
ENTRENADOR A	Supernumerari	Administrativo	\$19,648.	\$9,004.	\$6,652.	\$3,991.	\$0.00	\$0.00	\$0.00	\$0.00	\$0.00	\$0.00	\$0.00	\$0.00	\$0.00	\$0.00	\$0.00	\$0.00
ENTRENADOR B	Sindicalizado	Operativo	\$94,010.	\$16,94	\$7,533.	\$16,94	\$6,996.	\$18,07	\$1,984.	\$1,984.	\$1,883.	\$3,389.	\$5,245.	\$0.00	\$9,416.	\$2,148.	\$919.2	\$1,883.
ENTRENADOR B	Confianza	Administrativo	\$16,377.	\$6,298.	\$6,298.	\$3,779.	\$0.00	\$0.00	\$0.00	\$0.00	\$0.00	\$0.00	\$0.00	\$0.00	\$0.00	\$0.00	\$0.00	\$0.00
ENTRENADOR B	Supernumerari	Administrativo	\$16,377.	\$6,298.	\$6,298.	\$3,779.	\$0.00	\$0.00	\$0.00	\$0.00	\$0.00	\$0.00	\$0.00	\$0.00	\$0.00	\$0.00	\$0.00	\$0.00
ENTRENADOR C	Sindicalizado	Operativo	\$86,639.	\$15,38	\$6,837.	\$15,38	\$6,996.	\$16,41	\$1,984.	\$1,984.	\$1,709.	\$3,077.	\$4,897.	\$0.00	\$8,547.	\$2,148.	\$919.2	\$1,709.
ENTRENADOR C	Confianza	Administrativo	\$12,216.	\$4,698.	\$4,698.	\$2,819.	\$0.00	\$0.00	\$0.00	\$0.00	\$0.00	\$0.00	\$0.00	\$0.00	\$0.00	\$0.00	\$0.00	\$0.00
ENTRENADOR C	Supernumerari	Administrativo	\$12,216.	\$4,698.	\$4,698.	\$2,819.	\$0.00	\$0.00	\$0.00	\$0.00	\$0.00	\$0.00	\$0.00	\$0.00	\$0.00	\$0.00	\$0.00	\$0.00
FOTOGRAFO	Sindicalizado	Operativo	\$94,010.	\$16,94	\$7,533.	\$16,94	\$6,996.	\$18,07	\$1,984.	\$1,984.	\$1,883.	\$3,389.	\$5,245.	\$0.00	\$9,416.	\$2,148.	\$919.2	\$1,883.
FOTOMECANICO	Sindicalizado	Operativo	\$117,11	\$21,85	\$9,712.	\$21,85	\$6,996.	\$23,31	\$1,984.	\$1,984.	\$2,428.	\$4,370.	\$6,335.	\$0.00	\$12,14	\$2,148.	\$919.2	\$2,428.
GOBERNADOR	Confianza	Funcionario	\$171,63	\$142,6	\$18,09	\$10,85	\$0.00	\$0.00	\$0.00	\$0.00	\$0.00	\$0.00	\$0.00	\$0.00	\$0.00	\$0.00	\$0.00	\$0.00
GUARDAVIDAS	Sindicalizado	Operativo	\$96,534.	\$17,48	\$7,771.	\$17,48	\$6,996.	\$18,65	\$1,984.	\$1,984.	\$1,942.	\$3,497.	\$5,364.	\$0.00	\$9,714.	\$2,148.	\$919.2	\$1,942.
GUARDAVIDAS	Confianza	Administrativo	\$17,882.	\$8,052.	\$6,143.	\$3,686.	\$0.00	\$0.00	\$0.00	\$0.00	\$0.00	\$0.00	\$0.00	\$0.00	\$0.00	\$0.00	\$0.00	\$0.00
GUARDAVIDAS	Supernumerari	Administrativo	\$17,882.	\$8,052.	\$6,143.	\$3,686.	\$0.00	\$0.00	\$0.00	\$0.00	\$0.00	\$0.00	\$0.00	\$0.00	\$0.00	\$0.00	\$0.00	\$0.00
GUARDAVIDAS A	Sindicalizado	Operativo	\$90,046.	\$16,10	\$7,159.	\$16,10	\$6,996.	\$17,18	\$1,984.	\$1,984.	\$1,789.	\$3,221.	\$5,058.	\$0.00	\$8,949.	\$2,148.	\$919.2	\$1,789.









TABULADOR DE PRESTACIONES 2021 DEL PODER EJECUTIVO DEL ESTADO DE

Puestos	Tipo de trabajador	Tipo de puesteros	Prestaciones Anuales	Aguinaldo	Prima Vacacional	Cantasia Base	Aprobación de Haberes	Puntualidad	Estimulo Especial	Ajuste de Costo de Vida	Estrimulo Sindical	Bono de Antigüedad	Dia de Vacaciones	Bono de Faltas	Ayuda para pensiones	Nivelación de Costos	Bono de la Feria	Bono para	
																			Percepciones Mensuales
POLICIA AUXILIAR	Supernumerari	Operativo	\$37,146.	\$14,28	\$7,85.	\$6,572.	\$0.00	\$0.00	\$0.00	\$0.00	\$0.00	\$0.00	\$0.00	\$0.00	\$0.00	\$0.00	\$0.00	\$0.00	\$0.00
POLICIA AUXILIAR B	Confianza	Operativo	\$20,242.	\$7,785.	\$7,785.	\$4,671.	\$0.00	\$0.00	\$0.00	\$0.00	\$0.00	\$0.00	\$0.00	\$0.00	\$0.00	\$0.00	\$0.00	\$0.00	\$0.00
POLICIA AUXILIAR B	Supernumerari	Operativo	\$20,242.	\$7,785.	\$7,785.	\$4,671.	\$0.00	\$0.00	\$0.00	\$0.00	\$0.00	\$0.00	\$0.00	\$0.00	\$0.00	\$0.00	\$0.00	\$0.00	\$0.00
POLICIA FUERZA DE	Confianza	Operativo	\$88,329.	\$65,47	\$14,28	\$8,572.	\$0.00	\$0.00	\$0.00	\$0.00	\$0.00	\$0.00	\$0.00	\$0.00	\$0.00	\$0.00	\$0.00	\$0.00	\$0.00
POLICIA FUERZA DE	Supernumerari	Operativo	\$88,329.	\$65,47	\$14,28	\$8,572.	\$0.00	\$0.00	\$0.00	\$0.00	\$0.00	\$0.00	\$0.00	\$0.00	\$0.00	\$0.00	\$0.00	\$0.00	\$0.00
POLICIA FUERZA DE	Confianza	Operativo	\$53,732.	\$30,87	\$14,28	\$8,572.	\$0.00	\$0.00	\$0.00	\$0.00	\$0.00	\$0.00	\$0.00	\$0.00	\$0.00	\$0.00	\$0.00	\$0.00	\$0.00
POLICIA FUERZA DE	Supernumerari	Operativo	\$53,732.	\$30,87	\$14,28	\$8,572.	\$0.00	\$0.00	\$0.00	\$0.00	\$0.00	\$0.00	\$0.00	\$0.00	\$0.00	\$0.00	\$0.00	\$0.00	\$0.00
POLICIA MANDO	Confianza	Operativo	\$74,923.	\$47,18	\$17,33	\$10,40	\$0.00	\$0.00	\$0.00	\$0.00	\$0.00	\$0.00	\$0.00	\$0.00	\$0.00	\$0.00	\$0.00	\$0.00	\$0.00
POLICIA MANDO	Supernumerari	Operativo	\$74,923.	\$47,18	\$17,33	\$10,40	\$0.00	\$0.00	\$0.00	\$0.00	\$0.00	\$0.00	\$0.00	\$0.00	\$0.00	\$0.00	\$0.00	\$0.00	\$0.00
POLICIA PRIMERO	Confianza	Operativo	\$63,204	\$37,452.	\$16,123	\$6,671	\$0.00	\$0.00	\$0.00	\$0.00	\$0.00	\$0.00	\$0.00	\$0.00	\$0.00	\$0.00	\$0.00	\$0.00	\$0.00
POLICIA PRIMERO	Supernumerari	Operativo	\$63,204	\$37,452.	\$16,123	\$6,671	\$0.00	\$0.00	\$0.00	\$0.00	\$0.00	\$0.00	\$0.00	\$0.00	\$0.00	\$0.00	\$0.00	\$0.00	\$0.00
POLICIA SEGUNDO	Confianza	Operativo	\$46,9740	\$21,776.	\$15,123	\$8,0740	\$0.00	\$0.00	\$0.00	\$0.00	\$0.00	\$0.00	\$0.00	\$0.00	\$0.00	\$0.00	\$0.00	\$0.00	\$0.00
POLICIA SEGUNDO	Supernumerari	Operativo	\$46,9740	\$21,776.	\$15,123	\$8,0740	\$0.00	\$0.00	\$0.00	\$0.00	\$0.00	\$0.00	\$0.00	\$0.00	\$0.00	\$0.00	\$0.00	\$0.00	\$0.00
POLICIA TERCERO	Confianza	Operativo	\$40,9880	\$17,076.	\$14,651.	\$8,7309	\$0.00	\$0.00	\$0.00	\$0.00	\$0.00	\$0.00	\$0.00	\$0.00	\$0.00	\$0.00	\$0.00	\$0.00	\$0.00
POLICIA TERCERO	Supernumerari	Operativo	\$40,9880	\$17,076.	\$14,651.	\$8,7309	\$0.00	\$0.00	\$0.00	\$0.00	\$0.00	\$0.00	\$0.00	\$0.00	\$0.00	\$0.00	\$0.00	\$0.00	\$0.00
PRECEPTOR	Confianza	Operativo	\$40,2120	\$20,484.	\$12,828	\$7,3976	\$0.00	\$0.00	\$0.00	\$0.00	\$0.00	\$0.00	\$0.00	\$0.00	\$0.00	\$0.00	\$0.00	\$0.00	\$0.00
PRECEPTOR	Supernumerari	Operativo	\$40,2120	\$20,484.	\$12,828	\$7,3976	\$0.00	\$0.00	\$0.00	\$0.00	\$0.00	\$0.00	\$0.00	\$0.00	\$0.00	\$0.00	\$0.00	\$0.00	\$0.00
PRENSISTA	Confianza	Operativo	\$95,774	\$7,304.	\$7,8994	\$20,203	\$0.00	\$0.00	\$0.00	\$0.00	\$0.00	\$0.00	\$0.00	\$0.00	\$0.00	\$0.00	\$0.00	\$0.00	\$0.00
PRENSISTA OFFSET	Supernumerari	Operativo	\$95,774	\$7,304.	\$7,8994	\$20,203	\$0.00	\$0.00	\$0.00	\$0.00	\$0.00	\$0.00	\$0.00	\$0.00	\$0.00	\$0.00	\$0.00	\$0.00	\$0.00
PRENSISTA OFFSET A	Confianza	Operativo	\$90,203	\$49,537.	\$40,853	\$19,537	\$0.00	\$0.00	\$0.00	\$0.00	\$0.00	\$0.00	\$0.00	\$0.00	\$0.00	\$0.00	\$0.00	\$0.00	\$0.00
PRENSISTA OFFSET A	Supernumerari	Operativo	\$90,203	\$49,537.	\$40,853	\$19,537	\$0.00	\$0.00	\$0.00	\$0.00	\$0.00	\$0.00	\$0.00	\$0.00	\$0.00	\$0.00	\$0.00	\$0.00	\$0.00
PRESIDENTE DE LA JUNTA	Confianza	Mando medio	\$36,773	\$21,342.	\$16,687	\$8,780	\$0.00	\$0.00	\$0.00	\$0.00	\$0.00	\$0.00	\$0.00	\$0.00	\$0.00	\$0.00	\$0.00	\$0.00	\$0.00
PRESIDENTE DE LA JUNTA	Supernumerari	Mando medio	\$36,773	\$21,342.	\$16,687	\$8,780	\$0.00	\$0.00	\$0.00	\$0.00	\$0.00	\$0.00	\$0.00	\$0.00	\$0.00	\$0.00	\$0.00	\$0.00	\$0.00
PRESIDENTE DEL CONSEJO	Confianza	Directivo	\$76,9492	\$64,202.	\$48,694	\$21,186	\$0.00	\$0.00	\$0.00	\$0.00	\$0.00	\$0.00	\$0.00	\$0.00	\$0.00	\$0.00	\$0.00	\$0.00	\$0.00
PRESIDENTE DEL CONSEJO	Supernumerari	Directivo	\$76,9492	\$64,202.	\$48,694	\$21,186	\$0.00	\$0.00	\$0.00	\$0.00	\$0.00	\$0.00	\$0.00	\$0.00	\$0.00	\$0.00	\$0.00	\$0.00	\$0.00
PRODUCTOR	Confianza	Administrativo	\$22,0083	\$11,387.	\$8,857	\$4,1710	\$0.00	\$0.00	\$0.00	\$0.00	\$0.00	\$0.00	\$0.00	\$0.00	\$0.00	\$0.00	\$0.00	\$0.00	\$0.00
PRODUCTOR	Supernumerari	Administrativo	\$22,0083	\$11,387.	\$8,857	\$4,1710	\$0.00	\$0.00	\$0.00	\$0.00	\$0.00	\$0.00	\$0.00	\$0.00	\$0.00	\$0.00	\$0.00	\$0.00	\$0.00
PRODUCTOR A	Confianza	Administrativo	\$18,7448	\$9,3104	\$6,900	\$3,464	\$0.00	\$0.00	\$0.00	\$0.00	\$0.00	\$0.00	\$0.00	\$0.00	\$0.00	\$0.00	\$0.00	\$0.00	\$0.00
PRODUCTOR A	Supernumerari	Administrativo	\$18,7448	\$9,3104	\$6,900	\$3,464	\$0.00	\$0.00	\$0.00	\$0.00	\$0.00	\$0.00	\$0.00	\$0.00	\$0.00	\$0.00	\$0.00	\$0.00	\$0.00
PRODUCTOR B	Confianza	Administrativo	\$15,8821	\$8,0762	\$6,0922	\$2,9197	\$0.00	\$0.00	\$0.00	\$0.00	\$0.00	\$0.00	\$0.00	\$0.00	\$0.00	\$0.00	\$0.00	\$0.00	\$0.00
PRODUCTOR B	Supernumerari	Administrativo	\$15,8821	\$8,0762	\$6,0922	\$2,9197	\$0.00	\$0.00	\$0.00	\$0.00	\$0.00	\$0.00	\$0.00	\$0.00	\$0.00	\$0.00	\$0.00	\$0.00	\$0.00
PROGRAMADOR DE	Confianza	Administrativo	\$19,9840	\$10,890.	\$8,360	\$4,200	\$0.00	\$0.00	\$0.00	\$0.00	\$0.00	\$0.00	\$0.00	\$0.00	\$0.00	\$0.00	\$0.00	\$0.00	\$0.00
PROGRAMADOR DE	Supernumerari	Administrativo	\$19,9840	\$10,890.	\$8,360	\$4,200	\$0.00	\$0.00	\$0.00	\$0.00	\$0.00	\$0.00	\$0.00	\$0.00	\$0.00	\$0.00	\$0.00	\$0.00	\$0.00
PROMOTOR DE LA JUNTA	Confianza	Operativo	\$17,113	\$9,153.	\$6,727	\$3,363	\$0.00	\$0.00	\$0.00	\$0.00	\$0.00	\$0.00	\$0.00	\$0.00	\$0.00	\$0.00	\$0.00	\$0.00	\$0.00
PROMOTOR DE LA JUNTA	Supernumerari	Operativo	\$17,113	\$9,153.	\$6,727	\$3,363	\$0.00	\$0.00	\$0.00	\$0.00	\$0.00	\$0.00	\$0.00	\$0.00	\$0.00	\$0.00	\$0.00	\$0.00	\$0.00
PROMOTOR DE EVENTOS	Confianza	Operativo	\$90,340	\$50,203.	\$36,974	\$20,203	\$0.00	\$0.00	\$0.00	\$0.00	\$0.00	\$0.00	\$0.00	\$0.00	\$0.00	\$0.00	\$0.00	\$0.00	\$0.00
PROMOTOR DE EVENTOS	Supernumerari	Operativo	\$90,340	\$50,203.	\$36,974	\$20,203	\$0.00	\$0.00	\$0.00	\$0.00	\$0.00	\$0.00	\$0.00	\$0.00	\$0.00	\$0.00	\$0.00	\$0.00	\$0.00
PROMOTOR DE EVENTOS	Confianza	Administrativo	\$26,0682	\$12,936.	\$9,7810	\$4,848	\$0.00	\$0.00	\$0.00	\$0.00	\$0.00	\$0.00	\$0.00	\$0.00	\$0.00	\$0.00	\$0.00	\$0.00	\$0.00
PROMOTOR DE EVENTOS	Supernumerari	Administrativo	\$26,0682	\$12,936.	\$9,7810	\$4,848	\$0.00	\$0.00	\$0.00	\$0.00	\$0.00	\$0.00	\$0.00	\$0.00	\$0.00	\$0.00	\$0.00	\$0.00	\$0.00
PROMOTOR DE EVENTOS A	Confianza	Administrativo	\$19,9866	\$9,7025	\$6,9872	\$3,4932	\$0.00	\$0.00	\$0.00	\$0.00	\$0.00	\$0.00	\$0.00	\$0.00	\$0.00	\$0.00	\$0.00	\$0.00	\$0.00
PROMOTOR DE EVENTOS A	Supernumerari	Administrativo	\$19,9866	\$9,7025	\$6,9872	\$3,4932	\$0.00	\$0.00	\$0.00	\$0.00	\$0.00	\$0.00	\$0.00	\$0.00	\$0.00	\$0.00	\$0.00	\$0.00	\$0.00
PROMOTOR DE EVENTOS B	Confianza	Administrativo	\$14,8912	\$8,0234	\$6,0922	\$2,9197	\$0.00	\$0.00	\$0.00	\$0.00	\$0.00	\$0.00	\$0.00	\$0.00	\$0.00	\$0.00	\$0.00	\$0.00	\$0.00
PROMOTOR DE EVENTOS B	Supernumerari	Administrativo	\$14,8912	\$8,0234	\$6,0922	\$2,9197	\$0.00	\$0.00	\$0.00	\$0.00	\$0.00	\$0.00	\$0.00	\$0.00	\$0.00	\$0.00	\$0.00	\$0.00	\$0.00
PROYECTISTA	Confianza	Operativo	\$17,113	\$9,153.	\$6,727	\$3,363	\$0.00	\$0.00	\$0.00	\$0.00	\$0.00	\$0.00	\$0.00	\$0.00	\$0.00	\$0.00	\$0.00	\$0.00	\$0.00
PROYECTISTA	Supernumerari	Operativo	\$17,113	\$9,153.	\$6,727	\$3,363	\$0.00	\$0.00	\$0.00	\$0.00	\$0.00	\$0.00	\$0.00	\$0.00	\$0.00	\$0.00	\$0.00	\$0.00	\$0.00
PSICOLOGO	Confianza	Operativo	\$194,887.	\$93,396.	\$70,276	\$34,134	\$0.00	\$0.00	\$0.00	\$0.00	\$0.00	\$0.00	\$0.00	\$0.00	\$0.00	\$0.00	\$0.00	\$0.00	\$0.00
PSICOLOGO	Supernumerari	Operativo	\$194,887.	\$93,396.	\$70,276	\$34,134	\$0.00	\$0.00	\$0.00	\$0.00	\$0.00	\$0.00	\$0.00	\$0.00	\$0.00	\$0.00	\$0.00	\$0.00	\$0.00
PSICOLOGO A	Confianza	Operativo	\$96,203	\$49,537.	\$40,853	\$19,537	\$0.00	\$0.00	\$0.00	\$0.00	\$0.00	\$0.00	\$0.00	\$0.00	\$0.00	\$0.00	\$0.00	\$0.00	\$0.00
PSICOLOGO A	Supernumerari	Operativo	\$96,203	\$49,537.	\$40,853	\$19,537	\$0.00	\$0.00	\$0.00	\$0.00	\$0.00	\$0.00	\$0.00	\$0.00	\$0.00	\$0.00	\$0.00	\$0.00	\$0.00
PSICOLOGO(A)	Confianza	Administrativo	\$27,1313	\$12,666.	\$9,5089	\$4,754	\$0.00	\$0.00	\$0.00	\$0.00	\$0.00	\$0.00	\$0.00	\$0.00	\$0.00	\$0.00	\$0.00	\$0.00	\$0.00
PSICOLOGO(A)	Supernumerari	Administrativo	\$27,1313	\$12,666.	\$9,5089	\$4,754	\$0.00	\$0.00	\$0.00	\$0.00	\$0.00	\$0.00	\$0.00	\$0.00	\$0.00	\$0.00	\$0.00	\$0.00	\$0.00
PSICOLOGO(A) A	Confianza	Administrativo	\$21,3119	\$10,6559	\$7,9425	\$3,9712	\$0.00	\$0.00	\$0.00	\$0.00	\$0.00	\$0.00	\$0.00	\$0.00	\$0.00	\$0.00	\$0.00	\$0.00	\$0.00
PSICOLOGO(A) A	Supernumerari	Administrativo	\$21,3119	\$10,6559	\$7,9425	\$3,9712	\$0.00	\$0.00	\$0.00	\$0.00	\$0.00	\$0.00	\$0.00	\$0.00	\$0.00	\$0.00	\$0.00	\$0.00	\$0.00
PSICOLOGO(A) B	Confianza	Administrativo	\$15,8709	\$8,0859	\$6,0922	\$2,9197	\$0.00	\$0.00	\$0.00	\$0.00	\$0.00	\$0.00	\$0.00	\$0.00	\$0.00	\$0.00	\$0.00	\$0.00	\$0.00
PSICOLOGO(A) B	Supernumerari	Administrativo	\$15,8709	\$8,0859	\$6,0922	\$2,9197	\$0.00	\$0.00	\$0.00	\$0.00	\$0.00	\$0.00	\$0.00	\$0.00	\$0.00	\$0.00	\$0.00	\$0.00	\$0.00
PSICOLOGO(A) B	Confianza	Operativo	\$133,911.	\$69,419.	\$51,937.	\$25,419	\$0.00	\$0.00	\$0.00	\$0.00	\$0.00	\$0.00	\$0.00	\$0.00	\$0.00	\$0.00	\$0.00	\$0.00	\$0.00
PSICOLOGO(A) B	Supernumerari	Operativo	\$133,911.	\$69,419.	\$51,937.	\$25,4													

**TABULADOR DE PRESTACIONES 2021 DEL PODER EJECUTIVO DEL ESTADO DE**

Puestos	Tipo de Trabajador	Tipo de Puestos	Prestaciones Anuales	Aguinaldo	Prima Vacacional	Cantada Básica	Aprobación del Activo	Puntualidad	Estimulo Especial	Ajuste por Antigüedad	Proporciones Mensuales					Bono de la Faja	Bono para el Bienestar
											Estimulo Sindical	Bono de Antigüedad	Díase	Bono por Desempeño	Ayuda para el Bienestar		
											Nivelado al Gobierno	Bono de Antigüedad	Díase	Ayuda para el Bienestar	Nivelado al Gobierno		
RECEPTOR DE RENTAS	Sucomumerari	Administrativo	\$48,023	\$32,289	\$3,843	\$5,886	\$	\$	\$5,886	\$	\$	\$	\$	\$	\$	\$	
REPORTERO	Confianza	Administrativo	\$44,038	\$32,084	\$7,989	\$4,771	\$	\$	\$4,771	\$	\$	\$	\$	\$	\$	\$	
REPORTERO - CONDUCTOR	Sucomumerari	Administrativo	\$44,038	\$32,084	\$7,989	\$4,771	\$	\$	\$4,771	\$	\$	\$	\$	\$	\$	\$	
REPORTERO - CONDUCTOR	Confianza	Administrativo	\$41,465	\$30,962	\$5,433	\$3,381	\$	\$	\$3,381	\$	\$	\$	\$	\$	\$	\$	
REPORTERO - CONDUCTOR	Sucomumerari	Administrativo	\$41,465	\$30,962	\$5,433	\$3,381	\$	\$	\$3,381	\$	\$	\$	\$	\$	\$	\$	
REPORTERO - CONDUCTOR	Confianza	Administrativo	\$38,975	\$29,287	\$3,895	\$2,005	\$	\$	\$2,005	\$	\$	\$	\$	\$	\$	\$	
REPORTERO - CONDUCTOR	Sucomumerari	Administrativo	\$38,975	\$29,287	\$3,895	\$2,005	\$	\$	\$2,005	\$	\$	\$	\$	\$	\$	\$	
REPORTERO - CONDUCTOR	Confianza	Administrativo	\$28,918.2	\$17,433	\$7,487.7	\$4,680	\$	\$	\$4,680	\$	\$	\$	\$	\$	\$	\$	
REPORTERO - CONDUCTOR	Sucomumerari	Administrativo	\$28,918.2	\$17,433	\$7,487.7	\$4,680	\$	\$	\$4,680	\$	\$	\$	\$	\$	\$	\$	
REPORTERO (A)	Confianza	Administrativo	\$28,884.8	\$17,048	\$7,224	\$4,384	\$	\$	\$4,384	\$	\$	\$	\$	\$	\$	\$	
REPORTERO (A)	Sucomumerari	Administrativo	\$28,884.8	\$17,048	\$7,224	\$4,384	\$	\$	\$4,384	\$	\$	\$	\$	\$	\$	\$	
REPORTERO (B)	Confianza	Administrativo	\$22,966.6	\$12,476	\$6,148.5	\$3,708.9	\$	\$	\$3,708.9	\$	\$	\$	\$	\$	\$	\$	
REPORTERO (B)	Sucomumerari	Administrativo	\$22,966.6	\$12,476	\$6,148.5	\$3,708.9	\$	\$	\$3,708.9	\$	\$	\$	\$	\$	\$	\$	
REPORTERO (C)	Confianza	Administrativo	\$18,457.6	\$10,079	\$5,281	\$3,147.6	\$	\$	\$3,147.6	\$	\$	\$	\$	\$	\$	\$	
REPORTERO (C)	Sucomumerari	Administrativo	\$18,457.6	\$10,079	\$5,281	\$3,147.6	\$	\$	\$3,147.6	\$	\$	\$	\$	\$	\$	\$	
REPORTERO (D)	Confianza	Administrativo	\$17,074.9	\$8,511.6	\$4,721	\$2,882	\$	\$	\$2,882	\$	\$	\$	\$	\$	\$	\$	
REPORTERO (D)	Sucomumerari	Administrativo	\$17,074.9	\$8,511.6	\$4,721	\$2,882	\$	\$	\$2,882	\$	\$	\$	\$	\$	\$	\$	
REPRESENTANTE DEL REPRESENTANTE DEL	Confianza	Administrativo	\$20,624.3	\$8,631.1	\$6,907	\$4,224	\$	\$	\$4,224	\$	\$	\$	\$	\$	\$	\$	
REPRESENTANTE DEL REPRESENTANTE DEL	Sucomumerari	Administrativo	\$20,624.3	\$8,631.1	\$6,907	\$4,224	\$	\$	\$4,224	\$	\$	\$	\$	\$	\$	\$	
REPRESENTANTE DEL REPRESENTANTE DEL	Confianza	Administrativo	\$20,238.5	\$8,631.1	\$6,932	\$3,978	\$	\$	\$3,978	\$	\$	\$	\$	\$	\$	\$	
REPRESENTANTE DEL REPRESENTANTE DEL	Sucomumerari	Administrativo	\$20,238.5	\$8,631.1	\$6,932	\$3,978	\$	\$	\$3,978	\$	\$	\$	\$	\$	\$	\$	
REPRESENTANTE GOB. EN	Confianza	Directivo	\$96,920	\$76,876	\$12,071	\$7,482.6	\$	\$	\$7,482.6	\$	\$	\$	\$	\$	\$	\$	
REPRESENTANTE GOB. EN	Sucomumerari	Directivo	\$96,920	\$76,876	\$12,071	\$7,482.6	\$	\$	\$7,482.6	\$	\$	\$	\$	\$	\$	\$	
SECRETARIA	Sindicalizado	Operativo	\$90,897	\$69,957	\$8,065	\$10,957	\$	\$	\$10,957	\$	\$	\$	\$	\$	\$	\$	
SECRETARIA	Sucomumerari	Operativo	\$90,897	\$69,957	\$8,065	\$10,957	\$	\$	\$10,957	\$	\$	\$	\$	\$	\$	\$	
SECRETARIA B	Sindicalizado	Operativo	\$94,904	\$75,440	\$7,631	\$10,949	\$	\$	\$10,949	\$	\$	\$	\$	\$	\$	\$	
SECRETARIA B	Sucomumerari	Operativo	\$94,904	\$75,440	\$7,631	\$10,949	\$	\$	\$10,949	\$	\$	\$	\$	\$	\$	\$	
SECRETARIO ACTUARIO	Confianza	Administrativo	\$28,085	\$18,392	\$8,499	\$5,009	\$	\$	\$5,009	\$	\$	\$	\$	\$	\$	\$	
SECRETARIO ACTUARIO	Sucomumerari	Administrativo	\$28,085	\$18,392	\$8,499	\$5,009	\$	\$	\$5,009	\$	\$	\$	\$	\$	\$	\$	
SECRETARIO ACTUARIO	Confianza	Administrativo	\$24,254	\$11,727	\$7,749	\$4,304	\$	\$	\$4,304	\$	\$	\$	\$	\$	\$	\$	
SECRETARIO ACTUARIO	Sucomumerari	Administrativo	\$24,254	\$11,727	\$7,749	\$4,304	\$	\$	\$4,304	\$	\$	\$	\$	\$	\$	\$	
SECRETARIO ACTUARIO A	Confianza	Administrativo	\$19,788	\$10,336	\$5,979	\$3,547	\$	\$	\$3,547	\$	\$	\$	\$	\$	\$	\$	
SECRETARIO ACTUARIO A	Sucomumerari	Administrativo	\$19,788	\$10,336	\$5,979	\$3,547	\$	\$	\$3,547	\$	\$	\$	\$	\$	\$	\$	
SECRETARIO ACTUARIO B	Confianza	Directivo	\$64,986	\$51,407	\$8,498.6	\$5,086	\$	\$	\$5,086	\$	\$	\$	\$	\$	\$	\$	
SECRETARIO ACTUARIO B	Sucomumerari	Directivo	\$64,986	\$51,407	\$8,498.6	\$5,086	\$	\$	\$5,086	\$	\$	\$	\$	\$	\$	\$	
SECRETARIO AUXILIAR	Confianza	Directivo	\$48,484	\$41,193	\$7,691.6	\$4,609	\$	\$	\$4,609	\$	\$	\$	\$	\$	\$	\$	
SECRETARIO AUXILIAR	Sucomumerari	Directivo	\$48,484	\$41,193	\$7,691.6	\$4,609	\$	\$	\$4,609	\$	\$	\$	\$	\$	\$	\$	
SECRETARIO AUXILIAR A	Confianza	Directivo	\$47,586	\$40,596	\$7,485	\$4,547	\$	\$	\$4,547	\$	\$	\$	\$	\$	\$	\$	
SECRETARIO AUXILIAR A	Sucomumerari	Directivo	\$47,586	\$40,596	\$7,485	\$4,547	\$	\$	\$4,547	\$	\$	\$	\$	\$	\$	\$	
SECRETARIO DE DESPACHO	Confianza	Funcionario	\$98,821.6	\$80,519	\$12,681	\$7,281	\$	\$	\$7,281	\$	\$	\$	\$	\$	\$	\$	
SECRETARIO DE DESPACHO	Sucomumerari	Funcionario	\$98,821.6	\$80,519	\$12,681	\$7,281	\$	\$	\$7,281	\$	\$	\$	\$	\$	\$	\$	
SECRETARIO DE DESPACHO	Confianza	Funcionario	\$48,387.8	\$30,229	\$11,848	\$6,903	\$	\$	\$6,903	\$	\$	\$	\$	\$	\$	\$	
SECRETARIO DE DESPACHO	Sucomumerari	Funcionario	\$48,387.8	\$30,229	\$11,848	\$6,903	\$	\$	\$6,903	\$	\$	\$	\$	\$	\$	\$	
SECRETARIO DE SEGURIDAD	Confianza	Funcionario	\$48,174	\$33,585	\$4,117	\$4,037	\$	\$	\$4,037	\$	\$	\$	\$	\$	\$	\$	
SECRETARIO DE SEGURIDAD	Sucomumerari	Funcionario	\$48,174	\$33,585	\$4,117	\$4,037	\$	\$	\$4,037	\$	\$	\$	\$	\$	\$	\$	
SECRETARIO EJECUTIVO DE	Confianza	Funcionario	\$110,897	\$87,116	\$14,675	\$8,665	\$	\$	\$8,665	\$	\$	\$	\$	\$	\$	\$	
SECRETARIO EJECUTIVO DE	Sucomumerari	Funcionario	\$110,897	\$87,116	\$14,675	\$8,665	\$	\$	\$8,665	\$	\$	\$	\$	\$	\$	\$	
SECRETARIO GENERAL DE	Confianza	Administrativo	\$38,932	\$26,796	\$3,203.8	\$5,628	\$	\$	\$5,628	\$	\$	\$	\$	\$	\$	\$	
SECRETARIO GENERAL DE	Sucomumerari	Administrativo	\$38,932	\$26,796	\$3,203.8	\$5,628	\$	\$	\$5,628	\$	\$	\$	\$	\$	\$	\$	
SECRETARIO GENERAL DE	Confianza	Administrativo	\$36,410	\$25,085	\$3,281	\$4,988	\$	\$	\$4,988	\$	\$	\$	\$	\$	\$	\$	
SECRETARIO GENERAL DE	Sucomumerari	Administrativo	\$36,410	\$25,085	\$3,281	\$4,988	\$	\$	\$4,988	\$	\$	\$	\$	\$	\$	\$	
SECRETARIO GENERAL DE	Confianza	Funcionario	\$100,977	\$87,556	\$14,013	\$8,407.9	\$	\$	\$8,407.9	\$	\$	\$	\$	\$	\$	\$	
SECRETARIO GENERAL DE	Sucomumerari	Funcionario	\$100,977	\$87,556	\$14,013	\$8,407.9	\$	\$	\$8,407.9	\$	\$	\$	\$	\$	\$	\$	
SECRETARIO PARTICULAR	Confianza	Administrativo	\$48,987	\$32,221	\$10,667	\$6,282	\$	\$	\$6,282	\$	\$	\$	\$	\$	\$	\$	
SECRETARIO PARTICULAR	Sucomumerari	Administrativo	\$48,987	\$32,221	\$10,667	\$6,282	\$	\$	\$6,282	\$	\$	\$	\$	\$	\$	\$	
SECRETARIO PARTICULAR A	Confianza	Administrativo	\$48,185.6	\$31,501	\$9,823	\$5,884	\$	\$	\$5,884	\$	\$	\$	\$	\$	\$	\$	
SECRETARIO PARTICULAR A	Sucomumerari	Administrativo	\$48,185.6	\$31,501	\$9,823	\$5,884	\$	\$	\$5,884	\$	\$	\$	\$	\$	\$	\$	
SECRETARIO PARTICULAR B	Confianza	Administrativo	\$37,716	\$27,601	\$8,858	\$5,281	\$	\$	\$5,281	\$	\$	\$	\$	\$	\$	\$	
SECRETARIO PARTICULAR B	Sucomumerari	Administrativo	\$37,716	\$27,601	\$8,858	\$5,281	\$	\$	\$5,281	\$	\$	\$	\$	\$	\$	\$	
SECRETARIO PARTICULAR C	Confianza	Administrativo	\$24,959	\$17,981	\$7,716	\$4,628	\$	\$	\$4,628	\$	\$	\$	\$	\$	\$	\$	
SECRETARIO PARTICULAR C	Sucomumerari	Administrativo	\$24,959	\$17,981	\$7,716	\$4,628	\$	\$	\$4,628	\$	\$	\$	\$	\$	\$	\$	
SECRETARIO PARTICULAR D	Confianza	Administrativo	\$21,698.9	\$15,549	\$6,943.7	\$4,166.2	\$	\$	\$4,166.2	\$	\$	\$	\$	\$	\$	\$	
SECRETARIO PARTICULAR D	Sucomumerari	Administrativo	\$21,698.9	\$15,549	\$6,943.7	\$4,166.2	\$	\$	\$4,166.2	\$	\$	\$	\$	\$	\$	\$	
SECRETARIO PARTICULAR	Confianza	Funcionario	\$98,437.2	\$80,885	\$10,688	\$6,589	\$	\$	\$6,589	\$	\$	\$	\$	\$	\$	\$	
SECRETARIO PARTICULAR	Sucomumerari	Funcionario	\$98,437.2	\$80,885	\$10,688	\$6,589	\$	\$	\$6,589	\$	\$	\$	\$	\$	\$	\$	
SECRETARIO PARTICULAR E	Confianza	Administrativo	\$18,982	\$13,106.6	\$6,172	\$3,703	\$	\$	\$3,703	\$	\$	\$	\$	\$	\$	\$	
SECRETARIO PARTICULAR E	Sucomumerari	Administrativo	\$18,982	\$13,106.6	\$6,172	\$3,703	\$	\$	\$3,703	\$	\$	\$	\$	\$	\$	\$	
SECRETARIO PRIMERO DE	Sindicalizado	Operativo	\$15,908	\$10,470	\$5,942	\$3,470	\$	\$	\$3,470	\$	\$	\$	\$	\$	\$	\$	
SECRETARIO PRIMERO DE	Sucomumerari	Operativo	\$15,908	\$10,470	\$5,942	\$3,470	\$	\$	\$3,470	\$	\$	\$	\$	\$	\$	\$	
SECRETARIO PRIVADO	Confianza	Administrativo	\$35,645	\$27,771	\$10,796	\$6,477	\$	\$	\$6,477	\$	\$	\$	\$	\$	\$	\$	
SECRETARIO PRIVADO	Sucomumerari	Administrativo	\$35,645	\$27,771	\$10,796	\$6,477	\$	\$	\$6,477	\$	\$	\$	\$	\$	\$	\$	
SECRETARIO PRIVADO A	Confianza	Administrativo	\$30,708	\$24,566	\$10,088	\$6,103.9	\$	\$	\$6,103.9	\$	\$	\$	\$	\$	\$	\$	
SECRETARIO PRIVADO A	Sucomumerari	Administrativo	\$30,708	\$24,566	\$10,088	\$6,103.9	\$	\$	\$6,103.9	\$	\$	\$	\$	\$	\$	\$	



**TABULADOR DE PRESTACIONES 2021 DEL PODER EJECUTIVO DEL ESTADO DE**

Prestaciones	Tipo de trabajador	Tipo de puestos	Prestaciones Anuales	Aguinaldo	Prima Vacacional	Cantasia Básica	Aprobación Anual	Puntualidad	Estimulo Especial	Ajuste por antigüedad	Estimulo Sindical	Bono de Antigüedad	Día de descanso	Bono que para el mes	Ayuda para el mes	Nivelado al mes	Bono de la Fecha	Bono o para
TECNICO ASISTENTE	Subnumerari	Administrativo	\$34,628	\$20,284	\$8,851	\$5,313	\$	\$	\$	\$	\$	\$	\$	\$	\$	\$	\$	\$
TECNICO ASISTENTE A	Confianza	Administrativo	\$27,258	\$14,341	\$4,074	\$4,842	\$	\$	\$	\$	\$	\$	\$	\$	\$	\$	\$	\$
TECNICO ASISTENTE B	Subnumerari	Administrativo	\$27,258	\$14,341	\$4,074	\$4,842	\$	\$	\$	\$	\$	\$	\$	\$	\$	\$	\$	\$
TECNICO ASISTENTE B	Subnumerari	Administrativo	\$21,289	\$9,665	\$7,202	\$4,381	\$	\$	\$	\$	\$	\$	\$	\$	\$	\$	\$	\$
TECNICO DE ILUMINACION Y	Confianza	Administrativo	\$24,188	\$11,272	\$6,087	\$4,620	\$	\$	\$	\$	\$	\$	\$	\$	\$	\$	\$	\$
TECNICO DE ILUMINACION Y	Subnumerari	Administrativo	\$24,188	\$11,272	\$6,087	\$4,620	\$	\$	\$	\$	\$	\$	\$	\$	\$	\$	\$	\$
TECNICO DE ILUMINACION Y	Confianza	Administrativo	\$20,427	\$9,458	\$6,892	\$4,087	\$	\$	\$	\$	\$	\$	\$	\$	\$	\$	\$	\$
TECNICO DE ILUMINACION Y	Subnumerari	Administrativo	\$18,226	\$7,715	\$6,657	\$3,374	\$	\$	\$	\$	\$	\$	\$	\$	\$	\$	\$	\$
TECNICO DE ILUMINACION Y	Subnumerari	Administrativo	\$18,226	\$7,715	\$6,657	\$3,374	\$	\$	\$	\$	\$	\$	\$	\$	\$	\$	\$	\$
TECNICO DE ILUMINACION Y	Sindicalizado	Operativo	\$10,308	\$4,418	\$1,869	\$1,840	\$	\$	\$	\$	\$	\$	\$	\$	\$	\$	\$	\$
TOPOGRAFO	Sindicalizado	Operativo	\$10,308	\$4,418	\$1,869	\$1,840	\$	\$	\$	\$	\$	\$	\$	\$	\$	\$	\$	\$
TRABAJADORA SOCIAL	Sindicalizado	Operativo	\$17,113	\$7,853	\$3,127	\$2,853	\$	\$	\$	\$	\$	\$	\$	\$	\$	\$	\$	\$
TRABAJADORA SOCIAL	Confianza	Administrativo	\$24,872	\$12,098	\$7,927	\$4,786	\$	\$	\$	\$	\$	\$	\$	\$	\$	\$	\$	\$
TRABAJADORA SOCIAL	Subnumerari	Administrativo	\$24,872	\$12,098	\$7,927	\$4,786	\$	\$	\$	\$	\$	\$	\$	\$	\$	\$	\$	\$
TRABAJADORA SOCIAL A	Confianza	Operativo	\$19,808	\$9,418	\$4,201	\$4,201	\$	\$	\$	\$	\$	\$	\$	\$	\$	\$	\$	\$
TRABAJADORA SOCIAL A	Subnumerari	Administrativo	\$22,071	\$10,791	\$7,031	\$4,201	\$	\$	\$	\$	\$	\$	\$	\$	\$	\$	\$	\$
TRABAJADORA SOCIAL A	Confianza	Administrativo	\$22,071	\$10,791	\$7,031	\$4,201	\$	\$	\$	\$	\$	\$	\$	\$	\$	\$	\$	\$
TRABAJADORA SOCIAL B	Sindicalizado	Operativo	\$9,405	\$4,949	\$2,832	\$3,384	\$	\$	\$	\$	\$	\$	\$	\$	\$	\$	\$	\$
TRABAJADORA SOCIAL B	Subnumerari	Administrativo	\$18,949	\$9,326	\$5,401	\$3,384	\$	\$	\$	\$	\$	\$	\$	\$	\$	\$	\$	\$
TRABAJADORA SOCIAL B	Subnumerari	Administrativo	\$18,949	\$9,326	\$5,401	\$3,384	\$	\$	\$	\$	\$	\$	\$	\$	\$	\$	\$	\$
VELADOR	Sindicalizado	Operativo	\$98,534	\$47,465	\$17,713	\$17,458	\$	\$	\$	\$	\$	\$	\$	\$	\$	\$	\$	\$
VELADOR	Confianza	Administrativo	\$19,391	\$7,450	\$4,478	\$4,478	\$	\$	\$	\$	\$	\$	\$	\$	\$	\$	\$	\$
VELADOR	Subnumerari	Administrativo	\$19,391	\$7,450	\$4,478	\$4,478	\$	\$	\$	\$	\$	\$	\$	\$	\$	\$	\$	\$
VELADOR A	Sindicalizado	Operativo	\$98,446	\$48,108	\$17,692	\$16,108	\$	\$	\$	\$	\$	\$	\$	\$	\$	\$	\$	\$

Nota: existen otras prestaciones anuales especiales que se otorgan si los trabajadores cumplen diferentes requisitos. Estas prestaciones son las siguientes:

Concepto	Monto	Periodicidad	Grupo de trabajadores
Ayuda para lentes	\$77	An	Sindicalizado
Estimulo del día de la madre	\$1,984.52	An	Sindicalizado
Estimulo del día de la madre	\$1,366.18	An	Confianza y
Estimulo del día del padre	\$31	An	Sindicalizado
Bono de capacitación	\$1,677.43	An	Sindicalizado
Prima de riesgo	\$63	Mens	Sindicalizado
Estimulo profesional Le enciatura	\$55	Mens	Sindicalizado
Estimulo profesional Maestria	\$55	Mens	Sindicalizado
Fondo de Retiro	\$55,785.91	Antes de jubilarse	Sindicalizado
Seguro de Vida por muerte natural	\$110.00		Todos los grupos de
Seguro de Vida por muerte accidental	\$195.00		Todos los grupos de
Seguro de Vida por muerte colectiva	\$295.00		Todos los grupos de
Gastos de Marcha	4 meses de sueldo integro		Todos los grupos de
	15 días de la base de	A los 10 años de antigüedad	
	45 días de la base de	A los 15 años de antigüedad	
	65 días de la base de	A los 20 años de antigüedad	
	85 días de la base de	A los 25 años de antigüedad	
	112 días de la base de	A los 28 años de antigüedad	
	120 días de la base de	A los 30 años de antigüedad	

Antigüedad	P	Cuota Paja 80%	
		100%	100%
5	4 DIAS (SDO Y SDDO)	\$9.60	\$12.0
10	5 DIAS (SDO Y SDDO)	\$19.2	\$24.0
15	6 DIAS (SDO Y SDDO)	\$28.8	\$36.0
20	7 DIAS (SDO Y SDDO)	\$38.4	\$48.0
25	8 DIAS (SDO Y SDDO)	\$48.0	\$60.0
30	10 DIAS (SDO Y SDDO)	\$57.6	\$72.0

Antigüedad	P	Cuota Paja 80%	
		100%	100%
5	3 DIAS (SDO Y SDDO)	\$6.60	\$12.0
10	4 DIAS (SDO Y SDDO)	\$13.2	\$24.0
15	5 DIAS (SDO Y SDDO)	\$19.8	\$36.0
20	6 DIAS (SDO Y SDDO)	\$26.4	\$48.0
25	7 DIAS (SDO Y SDDO)	\$33.0	\$60.0
30	9 DIAS (SDO Y SDDO)	\$51.6	\$72.0

Tabla de Valores de Beca para Servidores Públicos e Hijos					
Prueba Simplificada Hijos y Servidores		Prueba Operativa SEP-Hijos y Servidores		Beca	
Grado	Cualificación	Grado	Cualificación	Grado	Cualificación
PRIMARIA	8.0 -	PRIMARIA	8.0 -	\$104.2	\$92.7
	8.5 -		8.5 -	\$117.2	\$104.3
	9.0 -		9.0 -	\$130.2	\$115.9
SECUNDARIA	8.5 -	SECUNDARIA	8.5 -	\$143.2	\$127.5
	9.0 -		9.0 -	\$156.3	\$139.1
	9.5 -		9.5 -	\$175.8	\$156.5
BACHILLERATO	9.0 -	BACHILLERATO	9.0 -	\$195.3	\$173.8
	9.5 -		9.5 -	\$214.9	\$191.3
	9.5 -		9.5 -	\$234.4	\$208.6
BACHILLERATO	8.0 -	BACHILLERATO	8.0 -	\$260.8	\$232.1
	8.5 -		8.5 -	\$283.1	\$260.8
	9.0 -		9.0 -	\$325.7	\$289.8
BACHILLERATO	9.5 -	BACHILLERATO	9.5 -	\$358.2	\$318.8
	9.5 -		9.5 -	\$380.8	\$347.8

Elaboró: LIC. PABLO GALINDO MORALES MATAMBU  
DIRECTOR DE ADMINISTRACIÓN DE PERSONAL

Autorizó: LIC. KRISTIAN WEINERSTOVAR  
SECRETARIO DE ADMINISTRACIÓN Y GESTIÓN PÚBLICA

Concepto	Base de cálculo	Grupo de trabajadores
Aguinaldo	45 Días de Sueldo, Sobre sueldo, Salario Personal Eventual, Sobre sueldo Personal Eventual, Productividad, Compensación	Todos los grupos de personal
Comisaría Básica	45 Días de Sueldo, Sobre sueldo, Salario Personal Eventual, Sobre sueldo Personal Eventual y Quincegüero	Sindicatizado
	27 Días de Sueldo, Sobre sueldo, Salario Personal Eventual, Sobre sueldo Personal Eventual y Quincegüero	Confianza y Supermercado
Prima Vacacional	20 Días de Sueldo, Sobre sueldo, Salario Personal Eventual, Sobre sueldo Personal Eventual y Quincegüero	Sindicatizado
	18 Días de Sueldo, Sobre sueldo, Salario Personal Eventual, Sobre sueldo Personal Eventual y Quincegüero	Confianza y Supermercado
Puntualidad y Asistencia	4 Días de Sueldo, Sobre sueldo, Mes	Sindicatizado
	Ajuste de Calendario	Supermercado
Bono	5 Días de Sueldo, Sobre sueldo, Quincegüero	Sindicatizado
	9 Días de Sueldo, Sobre sueldo, Quincegüero	Sindicatizado
Bono de Productividad	10 Días de Sueldo, Sobre sueldo, Días penales, Ayuda para Renta, Pensión Social Municipal, Bono de Transporte.	Sindicatizado
Bono del Burecrata	20 Días de Sueldo, Sobre sueldo, Quincegüero	Sindicatizado
	Bono para Compra del Juguete	5 Días de Sueldo, Sobre sueldo, Quincegüero

### Anexo 8.3 Tabulador IMCO 2021 del Poder Ejecutivo del Estado de Colima

Puestos	Tipo de Trabajo	Tipo de puestos	Percepción Mensual Neta	Percepción Mensual Neta Más Proporción de Aguinaldo y Prima Vacacional	COSTO MENSUAL PROMEDIO DE EMUNERACIONES BRUTAS											Seguridad Social	Aguinaldo o Prima Vacacional	Curso Promedio Remuneraciones Brutas			
					Prestaciones Adicionales al Sueldo Bruto Mensual																
					Sueldo Bruto Mensual	Canasta Básica	Aportación Fondo de ahorro	Puntualidad y Asistencia	Estimul Especial	Ajusto de Calendario	Estimul Sindical	Bono de Productividad	Día de la Secretaría	Bono del Burocrata	Ayuda para Gastos Escolares				Nivelación al Gasto Familiar	Bono de la Feria	Bono para compra de Juguetes
ABOGADO	Sindicalizado	Operativo	\$15,762.74	\$17,948.02	\$18,656.66	\$21,230.43	\$6,996.30	\$22,411.79	\$1,984.01	\$2,268.94	\$4,264.69	\$6,216.89	\$0.00	\$11,844.68	\$2,148.17	\$919.28	\$631.81	\$2,968.94	\$30,798.17	\$35,225.36	\$26,200.78
ABOGADO	Confianza	Administrativo	\$11,983.17	\$13,883.70	\$13,256.00	\$5,126.34	\$0.00	\$0.00	\$0.00	\$0.00	\$0.00	\$0.00	\$0.00	\$0.00	\$0.00	\$0.00	\$0.00	\$0.00	\$26,231.69	\$12,495.29	\$15,968.17
ABOGADO	Supernumerario	Administrativo	\$11,983.17	\$13,883.70	\$13,256.00	\$5,126.34	\$0.00	\$0.00	\$0.00	\$0.00	\$0.00	\$0.00	\$0.00	\$0.00	\$0.00	\$0.00	\$0.00	\$0.00	\$26,231.69	\$12,495.29	\$15,968.17
ABOGADO A	Sindicalizado	Operativo	\$14,354.27	\$16,279.23	\$16,716.03	\$18,418.48	\$6,996.30	\$19,646.38	\$1,984.01	\$2,046.50	\$3,683.70	\$5,572.01	\$0.00	\$10,232.49	\$2,148.17	\$919.28	\$631.81	\$2,046.50	\$26,604.47	\$33,990.09	\$25,126.87
ABOGADO A	Confianza	Administrativo	\$9,054.81	\$10,511.52	\$9,616.32	\$4,428.57	\$0.00	\$0.00	\$0.00	\$0.00	\$0.00	\$0.00	\$0.00	\$0.00	\$0.00	\$0.00	\$0.00	\$0.00	\$19,459.23	\$10,544.51	\$11,606.97
ABOGADO A	Supernumerario	Administrativo	\$9,054.81	\$10,511.52	\$9,616.32	\$4,428.57	\$0.00	\$0.00	\$0.00	\$0.00	\$0.00	\$0.00	\$0.00	\$0.00	\$0.00	\$0.00	\$0.00	\$0.00	\$19,459.23	\$10,544.51	\$11,606.97
ABOGADO B	Confianza	Administrativo	\$6,127.69	\$9,439.25	\$8,631.83	\$3,985.72	\$0.00	\$0.00	\$0.00	\$0.00	\$0.00	\$0.00	\$0.00	\$0.00	\$0.00	\$0.00	\$0.00	\$0.00	\$17,244.41	\$10,005.20	\$10,401.01
ABOGADO B	Supernumerario	Administrativo	\$6,127.69	\$9,439.25	\$8,631.83	\$3,985.72	\$0.00	\$0.00	\$0.00	\$0.00	\$0.00	\$0.00	\$0.00	\$0.00	\$0.00	\$0.00	\$0.00	\$0.00	\$17,244.41	\$10,005.20	\$10,401.01
ABOGADO C	Confianza	Administrativo	\$6,929.68	\$8,088.64	\$7,361.85	\$3,587.15	\$0.00	\$0.00	\$0.00	\$0.00	\$0.00	\$0.00	\$0.00	\$0.00	\$0.00	\$0.00	\$0.00	\$0.00	\$14,675.14	\$9,326.66	\$8,883.71
ABOGADO C	Supernumerario	Administrativo	\$6,929.68	\$8,088.64	\$7,361.85	\$3,587.15	\$0.00	\$0.00	\$0.00	\$0.00	\$0.00	\$0.00	\$0.00	\$0.00	\$0.00	\$0.00	\$0.00	\$0.00	\$14,675.14	\$9,326.66	\$8,883.71
ADMINISTRADOR	Sindicalizado	Operativo	\$16,743.37	\$19,128.12	\$20,021.36	\$23,376.46	\$6,996.30	\$24,034.91	\$1,984.01	\$2,597.39	\$4,675.50	\$6,673.79	\$0.00	\$12,896.93	\$2,148.17	\$919.28	\$631.81	\$2,597.39	\$37,760.02	\$36,100.56	\$30,378.67
ADMINISTRADOR	Confianza	Mando medio	\$19,280.38	\$22,152.84	\$23,038.27	\$5,455.07	\$0.00	\$0.00	\$0.00	\$0.00	\$0.00	\$0.00	\$0.00	\$0.00	\$0.00	\$0.00	\$0.00	\$0.00	\$41,421.50	\$17,403.55	\$26,944.65
ADMINISTRADOR	Supernumerario	Mando medio	\$19,280.38	\$22,152.84	\$23,038.27	\$5,455.07	\$0.00	\$0.00	\$0.00	\$0.00	\$0.00	\$0.00	\$0.00	\$0.00	\$0.00	\$0.00	\$0.00	\$0.00	\$41,421.50	\$17,403.55	\$26,944.65
ADMINISTRADOR A	Confianza	Mando medio	\$16,624.93	\$19,110.04	\$19,415.64	\$5,054.07	\$0.00	\$0.00	\$0.00	\$0.00	\$0.00	\$0.00	\$0.00	\$0.00	\$0.00	\$0.00	\$0.00	\$0.00	\$35,343.74	\$15,542.14	\$22,782.32
ADMINISTRADOR A	Supernumerario	Mando medio	\$16,624.93	\$19,110.04	\$19,415.64	\$5,054.07	\$0.00	\$0.00	\$0.00	\$0.00	\$0.00	\$0.00	\$0.00	\$0.00	\$0.00	\$0.00	\$0.00	\$0.00	\$35,343.74	\$15,542.14	\$22,782.32
ADMINISTRADOR B	Confianza	Mando medio	\$11,629.23	\$13,684.59	\$13,175.38	\$4,825.16	\$0.00	\$0.00	\$0.00	\$0.00	\$0.00	\$0.00	\$0.00	\$0.00	\$0.00	\$0.00	\$0.00	\$0.00	\$25,542.47	\$12,377.61	\$15,706.01
ADMINISTRADOR B	Supernumerario	Mando medio	\$11,629.23	\$13,684.59	\$13,175.38	\$4,825.16	\$0.00	\$0.00	\$0.00	\$0.00	\$0.00	\$0.00	\$0.00	\$0.00	\$0.00	\$0.00	\$0.00	\$0.00	\$25,542.47	\$12,377.61	\$15,706.01
ADMINISTRADOR C	Confianza	Mando medio	\$10,233.44	\$11,814.21	\$10,916.00	\$4,342.65	\$0.00	\$0.00	\$0.00	\$0.00	\$0.00	\$0.00	\$0.00	\$0.00	\$0.00	\$0.00	\$0.00	\$0.00	\$21,352.21	\$11,193.96	\$13,059.24
ADMINISTRADOR C	Supernumerario	Mando medio	\$10,233.44	\$11,814.21	\$10,916.00	\$4,342.65	\$0.00	\$0.00	\$0.00	\$0.00	\$0.00	\$0.00	\$0.00	\$0.00	\$0.00	\$0.00	\$0.00	\$0.00	\$21,352.21	\$11,193.96	\$13,059.24
ALBAÑIL	Sindicalizado	Operativo	\$14,696.39	\$17,688.56	\$17,189.32	\$19,128.42	\$6,996.30	\$20,403.65	\$1,984.01	\$2,125.38	\$3,825.68	\$5,729.77	\$0.00	\$10,624.90	\$2,148.17	\$919.28	\$631.81	\$2,125.38	\$27,629.95	\$34,292.29	\$25,878.88
ALBAÑIL A	Sindicalizado	Operativo	\$15,627.62	\$18,113.54	\$17,336.62	\$16,948.67	\$6,996.30	\$16,079.65	\$3,389.93	\$1,883.30	\$5,245.61	\$8,546.81	\$0.00	\$9,416.48	\$2,148.17	\$919.28	\$631.81	\$1,883.30	\$24,482.85	\$33,364.86	\$27,371.01
ALMACENISTA	Sindicalizado	Operativo	\$13,898.11	\$15,734.75	\$16,094.01	\$17,485.46	\$6,996.30	\$18,851.15	\$1,984.01	\$1,942.83	\$3,497.09	\$5,364.67	\$0.00	\$9,714.15	\$2,148.17	\$919.28	\$631.81	\$1,942.83	\$25,295.78	\$33,592.93	\$24,138.56
ANALISTA	Sindicalizado	Operativo	\$17,262.08	\$19,745.68	\$20,738.65	\$24,452.42	\$6,996.30	\$26,882.58	\$1,984.01	\$2,716.94	\$4,890.48	\$6,912.88	\$0.00	\$13,584.68	\$2,148.17	\$919.28	\$631.81	\$2,716.94	\$35,320.16	\$36,556.55	\$31,518.37
ANALISTA	Confianza	Administrativo	\$11,820.36	\$13,794.20	\$13,175.38	\$5,944.93	\$0.00	\$0.00	\$0.00	\$0.00	\$0.00	\$0.00	\$0.00	\$0.00	\$0.00	\$0.00	\$0.00	\$0.00	\$27,350.36	\$12,468.71	\$15,949.98
ANALISTA	Supernumerario	Administrativo	\$11,820.36	\$13,794.20	\$13,175.38	\$5,944.93	\$0.00	\$0.00	\$0.00	\$0.00	\$0.00	\$0.00	\$0.00	\$0.00	\$0.00	\$0.00	\$0.00	\$0.00	\$27,350.36	\$12,468.71	\$15,949.98
ANALISTA A	Sindicalizado	Operativo	\$16,253.86	\$18,544.98	\$19,344.03	\$22,506.49	\$6,996.30	\$23,851.19	\$1,984.01	\$2,484.50	\$4,472.10	\$6,448.01	\$0.00	\$12,422.50	\$2,148.17	\$919.28	\$631.81	\$2,484.50	\$33,298.49	\$35,668.09	\$29,302.48
ANALISTA A	Confianza	Administrativo	\$10,437.10	\$12,163.08	\$11,219.04	\$5,436.37	\$0.00	\$0.00	\$0.00	\$0.00	\$0.00	\$0.00	\$0.00	\$0.00	\$0.00	\$0.00	\$0.00	\$0.00	\$23,568.25	\$11,451.93	\$13,636.09
ANALISTA A	Supernumerario	Administrativo	\$10,437.10	\$12,163.08	\$11,219.04	\$5,436.37	\$0.00	\$0.00	\$0.00	\$0.00	\$0.00	\$0.00	\$0.00	\$0.00	\$0.00	\$0.00	\$0.00	\$0.00	\$23,568.25	\$11,451.93	\$13,636.09
ANALISTA B	Sindicalizado	Operativo	\$15,514.39	\$17,425.92	\$18,044.24	\$20,410.81	\$6,996.30	\$21,771.53	\$1,984.01	\$2,267.87	\$4,082.16	\$6,014.75	\$0.00	\$11,339.34	\$2,148.17	\$919.28	\$631.81	\$2,267.87	\$29,462.26	\$34,838.16	\$27,237.26
ANALISTA B	Confianza	Administrativo	\$8,971.79	\$10,495.35	\$9,616.32	\$5,040.71	\$0.00	\$0.00	\$0.00	\$0.00	\$0.00	\$0.00	\$0.00	\$0.00	\$0.00	\$0.00	\$0.00	\$0.00	\$20,479.45	\$10,605.34	\$11,743.00
ANALISTA B	Supernumerario	Administrativo	\$8,971.79	\$10,495.35	\$9,616.32	\$5,040.71	\$0.00	\$0.00	\$0.00	\$0.00	\$0.00	\$0.00	\$0.00	\$0.00	\$0.00	\$0.00	\$0.00	\$0.00	\$20,479.45	\$10,605.34	\$11,743.00
ANALISTA C	Confianza	Administrativo	\$8,233.95	\$9,817.38	\$8,750.85	\$4,536.64	\$0.00	\$0.00	\$0.00	\$0.00	\$0.00	\$0.00	\$0.00	\$0.00	\$0.00	\$0.00	\$0.00	\$0.00	\$18,341.13	\$10,119.83	\$10,857.33
ANALISTA C	Supernumerario	Administrativo	\$8,233.95	\$9,817.38	\$8,750.85	\$4,536.64	\$0.00	\$0.00	\$0.00	\$0.00	\$0.00	\$0.00	\$0.00	\$0.00	\$0.00	\$0.00	\$0.00	\$0.00	\$18,341.13	\$10,119.83	\$10,857.33
ANALISTA D	Confianza	Administrativo	\$6,792.79	\$7,857.18	\$7,212.24	\$4,032.57	\$0.00	\$0.00	\$0.00	\$0.00	\$0.00	\$0.00	\$0.00	\$0.00	\$0.00	\$0.00	\$0.00	\$0.00	\$15,193.10	\$9,295.65	\$8,814.38
ANALISTA D	Supernumerario	Administrativo	\$6,792.79	\$7,857.18	\$7,212.24	\$4,032.57	\$0.00	\$0.00	\$0.00	\$0.00	\$0.00	\$0.00	\$0.00	\$0.00	\$0.00	\$0.00	\$0.00	\$0.00	\$15,193.10	\$9,295.65	\$8,814.38
ANALISTA E	Confianza	Administrativo	\$5,426.82	\$6,346.43	\$5,769.79	\$3,175.65	\$0.00	\$0.00	\$0.00	\$0.00	\$0.00	\$0.00	\$0.00	\$0.00	\$0.00	\$0.00	\$0.00	\$0.00	\$11,601.23	\$8,484.80	\$7,001.20
ANALISTA E	Supernumerario	Administrativo	\$5,426.82	\$6,346.43	\$5,769.79	\$3,175.65	\$0.00	\$0.00	\$0.00	\$0.00	\$0.00	\$0.00	\$0.00	\$0.00	\$0.00	\$0.00	\$0.00	\$0.00	\$11,601.23	\$8,484.80	\$7,001.20
ARQUIVISTA	Sindicalizado	Operativo	\$19,202.87	\$22,190.52	\$23,038.27	\$23,376.46	\$6,996.30	\$24,034.91	\$1,984.01	\$1,789.81	\$3,221.66	\$5,058.64	\$0.00	\$8,940.06	\$2,148.17	\$919.28	\$631.81	\$1,789.81	\$23,267.57	\$33,006.72	\$22,679.80
ASESOR	Confianza	Mando medio	\$19,275.71	\$22,190.52	\$23,038.27	\$5,655.68	\$0.00	\$0.00	\$0.00	\$0.00	\$0.00	\$0.00	\$0.00	\$0.00	\$0.00	\$0.00	\$0.00	\$0.00	\$42,085.84	\$17,445.16	\$27,032.23
ASESOR	Supernumerario	Mando medio	\$19,275.71	\$22,190.52	\$23,038.27	\$5,655.68	\$0.00	\$0.00	\$0.00	\$0.00	\$0.00	\$0.00	\$0.00	\$0.00	\$0.00	\$0.00	\$0.00	\$0.00	\$42,085.84	\$17,445.16	\$27,032.23
ASESOR A	Confianza	Mando medio	\$16,629.28	\$19,100.62	\$19,415.64	\$4,844.32	\$0.00	\$0.00	\$0.00	\$0.00	\$0.00	\$0.00	\$0.00	\$0.00	\$0.00	\$0.00	\$0.00	\$0.00	\$35,119.93	\$15,529.34	\$22,753.69

TABULADOR 2021 DEL PODER EJECUTIVO DEL ESTADO DE COLIMA

Puestos	Tipo de Trabajo del	Tipo de Puestos	Percepción Mensual Neta	COSTO MENSUAL PROMEDIO DE EMUNERACIONES BRUTAS														Caso Promedio Remuneración Bruta
				Sueldo Bruto Mensual	Canasta Básica	Aportación Fondo de ahorro	Puntualidad y Asistencia	Estimul Especial	Ajuste de Calendario	Estimul Sindical	Bono de Productividad	Día de la Secretaría	Bono del Burocrata	Ayuda para Gastos Escolares	Nivelación al Gaso Familiar	Bono de la Feria	Bono para compra de Juguetes	
ASESOR A	Supernumerario	Mando medio	\$16,629.78	\$19,100.62	\$4,934.32	\$0.00	\$0.00	\$0.00	\$0.00	\$0.00	\$0.00	\$0.00	\$0.00	\$0.00	\$0.00	\$35,119.93	\$15,520.34	\$27,753.69
ASESOR B	Confianza	Mando medio	\$15,470.55	\$17,745.97	\$4,531.08	\$0.00	\$0.00	\$0.00	\$0.00	\$0.00	\$0.00	\$0.00	\$0.00	\$0.00	\$0.00	\$32,053.64	\$14,668.39	\$20,875.45
ASESOR B	Supernumerario	Mando medio	\$15,470.55	\$17,745.97	\$4,531.08	\$0.00	\$0.00	\$0.00	\$0.00	\$0.00	\$0.00	\$0.00	\$0.00	\$0.00	\$0.00	\$32,053.64	\$14,668.39	\$20,875.45
ASESOR C	Confianza	Mando medio	\$13,456.59	\$15,437.96	\$4,158.91	\$0.00	\$0.00	\$0.00	\$0.00	\$0.00	\$0.00	\$0.00	\$0.00	\$0.00	\$0.00	\$32,321.49	\$13,321.49	\$17,616.67
ASESOR C	Supernumerario	Mando medio	\$13,456.59	\$15,437.96	\$4,158.91	\$0.00	\$0.00	\$0.00	\$0.00	\$0.00	\$0.00	\$0.00	\$0.00	\$0.00	\$0.00	\$32,321.49	\$13,321.49	\$17,616.67
ASESOR DE DESPACHO	Confianza	Directivo	\$39,413.27	\$43,847.29	\$7,924.97	\$0.00	\$0.00	\$0.00	\$0.00	\$0.00	\$0.00	\$0.00	\$0.00	\$0.00	\$0.00	\$85,492.92	\$31,076.67	\$57,523.96
ASESOR DE DESPACHO	Supernumerario	Directivo	\$39,413.27	\$43,847.29	\$7,924.97	\$0.00	\$0.00	\$0.00	\$0.00	\$0.00	\$0.00	\$0.00	\$0.00	\$0.00	\$0.00	\$85,492.92	\$31,076.67	\$57,523.96
ASESOR DE DESPACHO A	Confianza	Directivo	\$34,578.25	\$39,468.80	\$4,247.29	\$7,132.47	\$0.00	\$0.00	\$0.00	\$0.00	\$0.00	\$0.00	\$0.00	\$0.00	\$0.00	\$75,934.30	\$28,236.95	\$51,168.52
ASESOR DE DESPACHO B	Confianza	Directivo	\$29,870.24	\$32,997.18	\$6,419.21	\$0.00	\$0.00	\$0.00	\$0.00	\$0.00	\$0.00	\$0.00	\$0.00	\$0.00	\$0.00	\$75,934.30	\$28,236.95	\$51,168.52
ASESOR DE DESPACHO B	Supernumerario	Directivo	\$29,870.24	\$32,997.18	\$6,419.21	\$0.00	\$0.00	\$0.00	\$0.00	\$0.00	\$0.00	\$0.00	\$0.00	\$0.00	\$0.00	\$75,934.30	\$28,236.95	\$51,168.52
ASESOR DE DESPACHO C	Confianza	Directivo	\$27,053.24	\$30,895.35	\$5,804.80	\$0.00	\$0.00	\$0.00	\$0.00	\$0.00	\$0.00	\$0.00	\$0.00	\$0.00	\$0.00	\$57,961.04	\$22,822.22	\$39,061.49
ASESOR DE DESPACHO C	Supernumerario	Directivo	\$27,053.24	\$30,895.35	\$5,804.80	\$0.00	\$0.00	\$0.00	\$0.00	\$0.00	\$0.00	\$0.00	\$0.00	\$0.00	\$0.00	\$57,961.04	\$22,822.22	\$39,061.49
ASESOR DE DESPACHO D	Confianza	Directivo	\$24,723.48	\$28,250.56	\$5,514.56	\$0.00	\$0.00	\$0.00	\$0.00	\$0.00	\$0.00	\$0.00	\$0.00	\$0.00	\$0.00	\$52,560.56	\$21,144.29	\$35,309.43
ASESOR DE DESPACHO D	Supernumerario	Directivo	\$24,723.48	\$28,250.56	\$5,514.56	\$0.00	\$0.00	\$0.00	\$0.00	\$0.00	\$0.00	\$0.00	\$0.00	\$0.00	\$0.00	\$52,560.56	\$21,144.29	\$35,309.43
ASESOR JURIDICO	Confianza	Administrativo	\$19,050.02	\$21,941.81	\$5,921.26	\$0.00	\$0.00	\$0.00	\$0.00	\$0.00	\$0.00	\$0.00	\$0.00	\$0.00	\$0.00	\$41,724.65	\$17,294.17	\$26,700.07
ASESOR JURIDICO	Supernumerario	Administrativo	\$19,050.02	\$21,941.81	\$5,921.26	\$0.00	\$0.00	\$0.00	\$0.00	\$0.00	\$0.00	\$0.00	\$0.00	\$0.00	\$0.00	\$41,724.65	\$17,294.17	\$26,700.07
ASESOR JURIDICO A	Confianza	Administrativo	\$15,961.92	\$18,223.58	\$4,737.01	\$0.00	\$0.00	\$0.00	\$0.00	\$0.00	\$0.00	\$0.00	\$0.00	\$0.00	\$0.00	\$33,406.77	\$15,048.58	\$21,678.65
ASESOR JURIDICO A	Supernumerario	Administrativo	\$15,961.92	\$18,223.58	\$4,737.01	\$0.00	\$0.00	\$0.00	\$0.00	\$0.00	\$0.00	\$0.00	\$0.00	\$0.00	\$0.00	\$33,406.77	\$15,048.58	\$21,678.65
ASISTENTE DE PRODUCCION	Confianza	Administrativo	\$9,247.41	\$9,988.26	\$5,428.29	\$0.00	\$0.00	\$0.00	\$0.00	\$0.00	\$0.00	\$0.00	\$0.00	\$0.00	\$0.00	\$16,316.04	\$10,003.36	\$10,936.89
ASISTENTE DE PRODUCCION	Supernumerario	Administrativo	\$9,247.41	\$9,988.26	\$5,428.29	\$0.00	\$0.00	\$0.00	\$0.00	\$0.00	\$0.00	\$0.00	\$0.00	\$0.00	\$0.00	\$16,316.04	\$10,003.36	\$10,936.89
ASISTENTE NOTICIAS	Confianza	Administrativo	\$10,004.17	\$11,580.80	\$4,622.17	\$0.00	\$0.00	\$0.00	\$0.00	\$0.00	\$0.00	\$0.00	\$0.00	\$0.00	\$0.00	\$21,289.21	\$11,069.30	\$12,780.48
ASISTENTE NOTICIAS	Supernumerario	Administrativo	\$10,004.17	\$11,580.80	\$4,622.17	\$0.00	\$0.00	\$0.00	\$0.00	\$0.00	\$0.00	\$0.00	\$0.00	\$0.00	\$0.00	\$21,289.21	\$11,069.30	\$12,780.48
ASISTENTE NOTICIAS A	Confianza	Administrativo	\$7,367.22	\$8,892.97	\$3,928.84	\$0.00	\$0.00	\$0.00	\$0.00	\$0.00	\$0.00	\$0.00	\$0.00	\$0.00	\$0.00	\$15,944.02	\$9,595.19	\$9,464.17
ASISTENTE NOTICIAS A	Supernumerario	Administrativo	\$7,367.22	\$8,892.97	\$3,928.84	\$0.00	\$0.00	\$0.00	\$0.00	\$0.00	\$0.00	\$0.00	\$0.00	\$0.00	\$0.00	\$15,944.02	\$9,595.19	\$9,464.17
ASISTENTE NOTICIAS B	Confianza	Administrativo	\$4,730.78	\$5,983.06	\$3,123.01	\$0.00	\$0.00	\$0.00	\$0.00	\$0.00	\$0.00	\$0.00	\$0.00	\$0.00	\$0.00	\$10,410.05	\$8,109.46	\$6,161.91
ASISTENTE NOTICIAS B	Supernumerario	Administrativo	\$4,730.78	\$5,983.06	\$3,123.01	\$0.00	\$0.00	\$0.00	\$0.00	\$0.00	\$0.00	\$0.00	\$0.00	\$0.00	\$0.00	\$10,410.05	\$8,109.46	\$6,161.91
AUDITOR	Confianza	Administrativo	\$11,985.68	\$13,882.79	\$4,911.94	\$0.00	\$0.00	\$0.00	\$0.00	\$0.00	\$0.00	\$0.00	\$0.00	\$0.00	\$0.00	\$25,874.36	\$12,473.98	\$15,921.53
AUDITOR	Supernumerario	Administrativo	\$11,985.68	\$13,882.79	\$4,911.94	\$0.00	\$0.00	\$0.00	\$0.00	\$0.00	\$0.00	\$0.00	\$0.00	\$0.00	\$0.00	\$25,874.36	\$12,473.98	\$15,921.53
AUDITOR A	Confianza	Administrativo	\$10,487.38	\$12,133.91	\$4,724.02	\$0.00	\$0.00	\$0.00	\$0.00	\$0.00	\$0.00	\$0.00	\$0.00	\$0.00	\$0.00	\$22,355.73	\$11,380.20	\$13,475.69
AUDITOR A	Supernumerario	Administrativo	\$10,487.38	\$12,133.91	\$4,724.02	\$0.00	\$0.00	\$0.00	\$0.00	\$0.00	\$0.00	\$0.00	\$0.00	\$0.00	\$0.00	\$22,355.73	\$11,380.20	\$13,475.69
AUDITOR B	Confianza	Administrativo	\$9,057.47	\$10,489.41	\$4,201.80	\$0.00	\$0.00	\$0.00	\$0.00	\$0.00	\$0.00	\$0.00	\$0.00	\$0.00	\$0.00	\$19,081.28	\$10,521.97	\$11,556.58
AUDITOR B	Supernumerario	Administrativo	\$9,057.47	\$10,489.41	\$4,201.80	\$0.00	\$0.00	\$0.00	\$0.00	\$0.00	\$0.00	\$0.00	\$0.00	\$0.00	\$0.00	\$19,081.28	\$10,521.97	\$11,556.58
AUDITOR C	Confianza	Administrativo	\$8,491.26	\$9,886.48	\$3,946.73	\$0.00	\$0.00	\$0.00	\$0.00	\$0.00	\$0.00	\$0.00	\$0.00	\$0.00	\$0.00	\$17,757.96	\$10,194.45	\$10,824.19
AUDITOR C	Supernumerario	Administrativo	\$8,491.26	\$9,886.48	\$3,946.73	\$0.00	\$0.00	\$0.00	\$0.00	\$0.00	\$0.00	\$0.00	\$0.00	\$0.00	\$0.00	\$17,757.96	\$10,194.45	\$10,824.19
AUDITOR D	Confianza	Administrativo	\$7,631.47	\$8,843.85	\$3,564.44	\$0.00	\$0.00	\$0.00	\$0.00	\$0.00	\$0.00	\$0.00	\$0.00	\$0.00	\$0.00	\$15,748.48	\$9,697.09	\$9,712.05
AUDITOR D	Supernumerario	Administrativo	\$7,631.47	\$8,843.85	\$3,564.44	\$0.00	\$0.00	\$0.00	\$0.00	\$0.00	\$0.00	\$0.00	\$0.00	\$0.00	\$0.00	\$15,748.48	\$9,697.09	\$9,712.05
AUXILIAR ADMINISTRATIVO	Sindicalizado	Operativo	\$16,743.57	\$19,128.12	\$3,237.68	\$6,996.30	\$24,934.91	\$1,984.01	\$2,597.39	\$6,673.79	\$0.00	\$12,986.93	\$2,148.17	\$919.28	\$631.81	\$33,766.02	\$36,100.56	\$30,376.67
AUXILIAR ADMINISTRATIVO	Confianza	Administrativo	\$13,450.26	\$15,988.29	\$5,663.34	\$0.00	\$0.00	\$0.00	\$0.00	\$0.00	\$0.00	\$0.00	\$0.00	\$0.00	\$0.00	\$29,896.00	\$13,466.97	\$18,146.43
AUXILIAR ADMINISTRATIVO	Supernumerario	Administrativo	\$13,450.26	\$15,988.29	\$5,663.34	\$0.00	\$0.00	\$0.00	\$0.00	\$0.00	\$0.00	\$0.00	\$0.00	\$0.00	\$0.00	\$29,896.00	\$13,466.97	\$18,146.43
AUXILIAR ADMINISTRATIVO A	Sindicalizado	Operativo	\$14,354.27	\$16,279.23	\$1,814.16	\$6,996.30	\$19,646.38	\$1,984.01	\$2,246.50	\$5,572.01	\$0.00	\$10,232.49	\$2,148.17	\$919.28	\$631.81	\$33,990.09	\$25,126.87	\$24,138.56
AUXILIAR ADMINISTRATIVO A	Confianza	Administrativo	\$11,989.93	\$13,827.37	\$3,546.66	\$0.00	\$0.00	\$0.00	\$0.00	\$0.00	\$0.00	\$0.00	\$0.00	\$0.00	\$0.00	\$25,268.89	\$12,437.88	\$15,840.80
AUXILIAR ADMINISTRATIVO A	Supernumerario	Administrativo	\$11,989.93	\$13,827.37	\$3,546.66	\$0.00	\$0.00	\$0.00	\$0.00	\$0.00	\$0.00	\$0.00	\$0.00	\$0.00	\$0.00	\$25,268.89	\$12,437.88	\$15,840.80
AUXILIAR ADMINISTRATIVO B	Sindicalizado	Operativo	\$13,888.11	\$15,734.75	\$1,609.01	\$6,996.30	\$16,851.16	\$1,984.01	\$1,942.83	\$5,497.09	\$5,384.87	\$0.00	\$9,714.15	\$2,148.17	\$631.81	\$33,592.93	\$24,138.56	\$24,138.56
AUXILIAR ADMINISTRATIVO B	Confianza	Administrativo	\$9,056.10	\$10,500.76	\$4,316.23	\$0.00	\$0.00	\$0.00	\$0.00	\$0.00	\$0.00	\$0.00	\$0.00	\$0.00	\$0.00	\$19,275.33	\$10,535.54	\$11,582.45
AUXILIAR ADMINISTRATIVO B	Supernumerario	Administrativo	\$9,056.10	\$10,500.76	\$4,316.23	\$0.00	\$0.00	\$0.00	\$0.00	\$0.00	\$0.00	\$0.00	\$0.00	\$0.00	\$0.00	\$19,275.33	\$10,535.54	\$11,582.45
AUXILIAR ADMINISTRATIVO C	Confianza	Administrativo	\$7,695.16	\$8,950.86	\$3,866.41	\$0.00	\$0.00	\$0.00	\$0.00	\$0.00	\$0.00	\$0.00	\$0.00	\$0.00	\$0.00	\$16,391.95	\$9,764.93	\$9,663.74



**TABULADOR 2021 DEL PODER EJECUTIVO DEL ESTADO DE COLIMA**

**COSTO MENSUAL PROMEDIO DE EMERENCIACIONES BRUTAS**

**Prestaciones Adicionales al Sueldo Bruto Mensual**

Puestos	Tipo de Trabajo don	Tipo de puestos	Percepción Mensual Neta	Sueldo Bruto Mensual	Cañasta Básica	Aportación Fondo de ahorro	Puntualidad y Asistencia	Estímulo Especial	Ajuste de Calendario	Estímulo Sindical	Bono de Productividad	Día de la Secretaría	Bono del Burocrata	Ayuda para Gastos Escolares	Nivelación al Gasto Familiar	Bono de la Feria	Bono para compra de Juguetes	Aguiñada o Prima Vacacional	Seguridad Social	Casco Promedio Remuneraciones Brutas
AUXILIAR ADMINISTRATIVO C	Supernumerario	Administrativo	\$7,695.16	\$8,175.87	\$3,866.41	\$0.00	\$0.00	\$0.00	\$0.00	\$0.00	\$0.00	\$0.00	\$0.00	\$0.00	\$0.00	\$0.00	\$0.00	\$16,391.95	\$9,764.93	\$9,663.74
AUXILIAR ADMINISTRATIVO D	Confianza	Administrativo	\$6,425.28	\$6,827.59	\$3,454.59	\$0.00	\$0.00	\$0.00	\$0.00	\$0.00	\$0.00	\$0.00	\$0.00	\$0.00	\$0.00	\$0.00	\$0.00	\$13,652.82	\$9,044.70	\$8,253.20
AUXILIAR ADMINISTRATIVO DE	Supernumerario	Administrativo	\$6,425.28	\$6,827.59	\$3,454.59	\$0.00	\$0.00	\$0.00	\$0.00	\$0.00	\$0.00	\$0.00	\$0.00	\$0.00	\$0.00	\$0.00	\$0.00	\$13,652.82	\$9,044.70	\$8,253.20
AUXILIAR ADMINISTRATIVO DE	Confianza	Administrativo	\$7,961.95	\$8,591.84	\$5,339.79	\$0.00	\$0.00	\$0.00	\$0.00	\$0.00	\$0.00	\$0.00	\$0.00	\$0.00	\$0.00	\$0.00	\$0.00	\$18,681.81	\$10,091.34	\$10,593.64
AUXILIAR ADMINISTRATIVO E	Supernumerario	Administrativo	\$7,961.95	\$8,591.84	\$5,339.79	\$0.00	\$0.00	\$0.00	\$0.00	\$0.00	\$0.00	\$0.00	\$0.00	\$0.00	\$0.00	\$0.00	\$0.00	\$18,681.81	\$10,091.34	\$10,593.64
AUXILIAR ADMINISTRATIVO E	Confianza	Administrativo	\$5,964.34	\$6,361.14	\$3,022.76	\$0.00	\$0.00	\$0.00	\$0.00	\$0.00	\$0.00	\$0.00	\$0.00	\$0.00	\$0.00	\$0.00	\$0.00	\$10,769.44	\$6,276.08	\$6,544.49
AUXILIAR ADMINISTRATIVO E	Supernumerario	Administrativo	\$5,964.34	\$6,361.14	\$3,022.76	\$0.00	\$0.00	\$0.00	\$0.00	\$0.00	\$0.00	\$0.00	\$0.00	\$0.00	\$0.00	\$0.00	\$0.00	\$10,769.44	\$6,276.08	\$6,544.49
AUXILIAR DE COCINA	Sindicalizado	Operativo	\$15,202.87	\$15,175.91	\$16,108.32	\$6,996.30	\$17,182.20	\$1,984.01	\$1,789.81	\$3,221.66	\$5,058.64	\$0.00	\$9,349.06	\$2,148.17	\$9,192.28	\$831.81	\$1,789.81	\$23,267.57	\$33,006.72	\$23,679.80
AUXILIAR DE INFORMACION	Sindicalizado	Operativo	\$14,354.27	\$16,716.03	\$18,418.48	\$6,996.30	\$19,846.38	\$1,984.01	\$2,046.50	\$3,683.70	\$5,572.01	\$0.00	\$10,232.49	\$2,148.17	\$9,192.28	\$631.81	\$2,046.50	\$26,604.47	\$33,990.09	\$25,126.87
AUXILIAR TECNICO	Sindicalizado	Operativo	\$15,722.84	\$18,650.79	\$21,206.62	\$6,996.30	\$22,742.00	\$1,984.01	\$2,368.96	\$4,261.63	\$6,216.93	\$0.00	\$11,844.79	\$2,148.17	\$9,192.28	\$631.81	\$2,368.96	\$30,796.45	\$35,225.44	\$28,200.99
AUXILIAR TECNICO	Sindicalizado	Operativo	\$12,888.11	\$15,734.75	\$17,658.46	\$6,996.30	\$18,651.16	\$1,984.01	\$1,942.83	\$3,497.09	\$5,364.67	\$0.00	\$9,714.15	\$2,148.17	\$9,192.28	\$631.81	\$1,942.83	\$25,258.76	\$33,692.93	\$24,138.56
AUXILIAR TECNICO	Confianza	Administrativo	\$11,983.42	\$13,298.35	\$4,251.12	\$0.00	\$0.00	\$0.00	\$0.00	\$0.00	\$0.00	\$0.00	\$0.00	\$0.00	\$0.00	\$0.00	\$0.00	\$24,772.99	\$12,408.31	\$15,774.68
AUXILIAR TECNICO	Supernumerario	Administrativo	\$11,983.42	\$13,298.35	\$4,251.12	\$0.00	\$0.00	\$0.00	\$0.00	\$0.00	\$0.00	\$0.00	\$0.00	\$0.00	\$0.00	\$0.00	\$0.00	\$24,772.99	\$12,408.31	\$15,774.68
AUXILIAR TECNICO A	Sindicalizado	Operativo	\$13,627.62	\$15,413.54	\$16,949.67	\$6,996.30	\$18,079.65	\$1,984.01	\$1,883.30	\$3,389.93	\$5,245.61	\$0.00	\$9,416.48	\$2,148.17	\$9,192.28	\$631.81	\$1,883.30	\$24,482.85	\$33,364.86	\$23,571.01
AUXILIAR TECNICO A	Confianza	Administrativo	\$10,495.46	\$12,066.62	\$4,034.08	\$0.00	\$0.00	\$0.00	\$0.00	\$0.00	\$0.00	\$0.00	\$0.00	\$0.00	\$0.00	\$0.00	\$0.00	\$21,206.82	\$11,311.63	\$13,322.36
AUXILIAR TECNICO A	Supernumerario	Administrativo	\$10,495.46	\$12,066.62	\$4,034.08	\$0.00	\$0.00	\$0.00	\$0.00	\$0.00	\$0.00	\$0.00	\$0.00	\$0.00	\$0.00	\$0.00	\$0.00	\$21,206.82	\$11,311.63	\$13,322.36
AUXILIAR TECNICO B	Sindicalizado	Operativo	\$13,202.87	\$15,175.91	\$16,108.32	\$6,996.30	\$17,182.20	\$1,984.01	\$1,789.81	\$3,221.66	\$5,058.64	\$0.00	\$9,349.06	\$2,148.17	\$9,192.28	\$631.81	\$1,789.81	\$23,267.57	\$33,006.72	\$22,679.80
AUXILIAR TECNICO B	Confianza	Administrativo	\$9,060.09	\$10,467.60	\$3,975.16	\$0.00	\$0.00	\$0.00	\$0.00	\$0.00	\$0.00	\$0.00	\$0.00	\$0.00	\$0.00	\$0.00	\$0.00	\$18,708.55	\$10,499.75	\$11,506.88
AUXILIAR TECNICO B	Supernumerario	Administrativo	\$9,060.09	\$10,467.60	\$3,975.16	\$0.00	\$0.00	\$0.00	\$0.00	\$0.00	\$0.00	\$0.00	\$0.00	\$0.00	\$0.00	\$0.00	\$0.00	\$18,708.55	\$10,499.75	\$11,506.88
AUXILIAR TECNICO C	Sindicalizado	Operativo	\$11,488.63	\$12,947.68	\$12,765.96	\$6,996.30	\$13,617.03	\$1,984.01	\$1,418.44	\$2,553.19	\$4,315.89	\$0.00	\$7,092.20	\$2,148.17	\$9,192.28	\$631.81	\$1,418.44	\$18,439.72	\$13,651.98	\$19,139.38
AUXILIAR TECNICO C	Confianza	Administrativo	\$7,245.74	\$7,695.06	\$3,381.44	\$0.00	\$0.00	\$0.00	\$0.00	\$0.00	\$0.00	\$0.00	\$0.00	\$0.00	\$0.00	\$0.00	\$0.00	\$14,823.11	\$9,472.86	\$9,210.60
AUXILIAR TECNICO C	Supernumerario	Administrativo	\$7,245.74	\$7,695.06	\$3,381.44	\$0.00	\$0.00	\$0.00	\$0.00	\$0.00	\$0.00	\$0.00	\$0.00	\$0.00	\$0.00	\$0.00	\$0.00	\$14,823.11	\$9,472.86	\$9,210.60
AUXILIAR TECNICO D	Sindicalizado	Operativo	\$9,602.33	\$10,606.57	\$3,820.52	\$6,996.30	\$9,408.56	\$1,984.01	\$980.06	\$1,764.10	\$3,439.13	\$0.00	\$4,900.29	\$2,148.17	\$9,192.28	\$631.81	\$980.06	\$12,740.75	\$29,904.53	\$14,900.14
AUXILIAR TECNICO D	Confianza	Administrativo	\$5,886.73	\$6,911.51	\$2,784.72	\$0.00	\$0.00	\$0.00	\$0.00	\$0.00	\$0.00	\$0.00	\$0.00	\$0.00	\$0.00	\$0.00	\$0.00	\$11,670.90	\$6,687.85	\$7,455.24
AUXILIAR TECNICO D	Supernumerario	Administrativo	\$5,886.73	\$6,911.51	\$2,784.72	\$0.00	\$0.00	\$0.00	\$0.00	\$0.00	\$0.00	\$0.00	\$0.00	\$0.00	\$0.00	\$0.00	\$0.00	\$11,670.90	\$6,687.85	\$7,455.24
AUXILIAR TECNICO E	Sindicalizado	Operativo	\$7,781.69	\$8,471.89	\$3,734.03	\$6,996.30	\$6,116.30	\$1,984.01	\$637.11	\$1,146.81	\$2,783.24	\$0.00	\$3,185.57	\$2,148.17	\$9,192.28	\$631.81	\$637.11	\$8,282.48	\$28,960.70	\$11,600.75
AUXILIAR TECNICO E	Confianza	Administrativo	\$4,527.71	\$4,806.16	\$2,187.99	\$0.00	\$0.00	\$0.00	\$0.00	\$0.00	\$0.00	\$0.00	\$0.00	\$0.00	\$0.00	\$0.00	\$0.00	\$8,512.69	\$7,902.85	\$5,699.88
AUXILIAR TECNICO E	Supernumerario	Administrativo	\$4,527.71	\$4,806.16	\$2,187.99	\$0.00	\$0.00	\$0.00	\$0.00	\$0.00	\$0.00	\$0.00	\$0.00	\$0.00	\$0.00	\$0.00	\$0.00	\$8,512.69	\$7,902.85	\$5,699.88
AUXILIAR TECNICO F	Confianza	Administrativo	\$3,624.03	\$4,100.34	\$1,591.27	\$0.00	\$0.00	\$0.00	\$0.00	\$0.00	\$0.00	\$0.00	\$0.00	\$0.00	\$0.00	\$0.00	\$0.00	\$6,075.70	\$7,359.75	\$4,485.44
AUXILIAR TECNICO F	Supernumerario	Administrativo	\$3,624.03	\$4,100.34	\$1,591.27	\$0.00	\$0.00	\$0.00	\$0.00	\$0.00	\$0.00	\$0.00	\$0.00	\$0.00	\$0.00	\$0.00	\$0.00	\$6,075.70	\$7,359.75	\$4,485.44
AYUDANTE DE COCINA	Sindicalizado	Operativo	\$11,603.63	\$13,251.08	\$13,373.94	\$6,996.30	\$14,265.54	\$1,984.01	\$1,485.99	\$2,674.79	\$4,451.00	\$0.00	\$7,429.97	\$2,148.17	\$9,192.28	\$631.81	\$1,485.99	\$19,317.92	\$31,642.78	\$19,783.39
CABO DE CONSTRUCCION	Sindicalizado	Operativo	\$14,124.67	\$16,004.54	\$17,942.06	\$6,996.30	\$19,138.20	\$1,984.01	\$1,993.56	\$3,598.41	\$5,466.14	\$0.00	\$9,967.81	\$2,148.17	\$9,192.28	\$631.81	\$1,993.56	\$25,916.31	\$33,787.29	\$24,622.21
CAJERO	Sindicalizado	Operativo	\$14,893.74	\$16,924.67	\$19,837.93	\$6,996.30	\$20,840.46	\$1,984.01	\$2,170.88	\$3,907.59	\$6,820.78	\$0.00	\$10,854.41	\$2,148.17	\$9,192.28	\$631.81	\$2,170.88	\$28,221.46	\$34,466.61	\$26,316.66
CAJERO GENERAL	Confianza	Mando medio	\$16,624.99	\$19,139.32	\$5,343.71	\$0.00	\$0.00	\$0.00	\$0.00	\$0.00	\$0.00	\$0.00	\$0.00	\$0.00	\$0.00	\$0.00	\$0.00	\$35,802.25	\$15,570.02	\$22,844.67
CAJERO GENERAL	Supernumerario	Mando medio	\$16,624.99	\$19,139.32	\$5,343.71	\$0.00	\$0.00	\$0.00	\$0.00	\$0.00	\$0.00	\$0.00	\$0.00	\$0.00	\$0.00	\$0.00	\$0.00	\$35,802.25	\$15,570.02	\$22,844.67
CAMAROGRAFO	Confianza	Administrativo	\$7,989.06	\$9,349.20	\$4,715.66	\$0.00	\$0.00	\$0.00	\$0.00	\$0.00	\$0.00	\$0.00	\$0.00	\$0.00	\$0.00	\$0.00	\$0.00	\$18,229.90	\$10,001.15	\$10,391.96
CAMAROGRAFO	Supernumerario	Administrativo	\$7,989.06	\$9,349.20	\$4,715.66	\$0.00	\$0.00	\$0.00	\$0.00	\$0.00	\$0.00	\$0.00	\$0.00	\$0.00	\$0.00	\$0.00	\$0.00	\$18,229.90	\$10,001.15	\$10,391.96
CAMAROGRAFO A	Confianza	Administrativo	\$7,180.60	\$8,395.10	\$4,006.61	\$0.00	\$0.00	\$0.00	\$0.00	\$0.00	\$0.00	\$0.00	\$0.00	\$0.00	\$0.00	\$0.00	\$0.00	\$15,779.46	\$9,504.26	\$9,280.84
CAMAROGRAFO A	Supernumerario	Administrativo	\$7,180.60	\$8,395.10	\$4,006.61	\$0.00	\$0.00	\$0.00	\$0.00	\$0.00	\$0.00	\$0.00	\$0.00	\$0.00	\$0.00	\$0.00	\$0.00	\$15,779.46	\$9,504.26	\$9,280.84
CAMAROGRAFO B	Confianza	Administrativo	\$6,787.35	\$7,877.41	\$3,299.56	\$0.00	\$0.00	\$0.00	\$0.00	\$0.00	\$0.00	\$0.00	\$0.00	\$0.00	\$0.00	\$0.00	\$0.00	\$13,965.07	\$9,220.68	\$8,646.72
CAMAROGRAFO B	Supernumerario	Administrativo	\$6,787.35	\$7,877.41	\$3,299.56	\$0.00	\$0.00	\$0.00	\$0.00	\$0.00	\$0.00	\$0.00	\$0.00	\$0.00	\$0.00	\$0.00	\$0.00	\$13,965.07	\$9,220.68	\$8,646.72
CAPTURISTA DE DATOS	Sindicalizado	Operativo	\$14,354.27	\$16,279.23	\$18,418.48	\$6,996.30	\$19,846.38	\$1,984.01	\$2,046.50	\$3,683.70	\$5,572.01	\$0.00	\$10,232.49	\$2,148.17	\$9,192.28	\$631.81	\$2,046.50	\$26,604.47	\$33,990.09	\$25,126.87
CHOFER	Sindicalizado	Operativo	\$13,898.11	\$15,734.75	\$17,485.46	\$6,996.30	\$18,651.16	\$1,984.01	\$1,942.83	\$3,497.09	\$5,364.67	\$0.00	\$9,714.15	\$2,148.17	\$9,192.28	\$631.81	\$1,942.83	\$25,258.76	\$33,692.93	\$24,138.56
CHOFER	Confianza	Administrativo	\$11,992.63	\$13,804.90	\$4,316.23	\$0.00	\$0.00	\$0.00	\$0.00	\$0.00	\$0.00	\$0.00	\$0.00	\$0.00	\$0.00	\$0.00	\$0.00	\$24,684.65	\$12,414.98	\$15,789.59
CHOFER	Supernumerario	Administrativo	\$11,992.63	\$13,804.90	\$4,316.23	\$0.00	\$0.00	\$0.00	\$0.00	\$0.00	\$0.00	\$0.00	\$0.00	\$0.00	\$0.00	\$0.00	\$0.00	\$24,684.65	\$12,414.98	\$15,789.59
CHOFER A	Sindicalizado	Operativo	\$13,202.81	\$15,175.98	\$16,108.41	\$6,996.30	\$17,182.31	\$1,984.01	\$1,789.82	\$3,221.68	\$5,058.66	\$0.00	\$9,494.12	\$2,148.17	\$9,192.28	\$631.81	\$1,789.82	\$23,267.71	\$33,006.76	\$22,679.90
CHOFER A	Confianza	Administrativo	\$10,496.64	\$12,066.73	\$4,032.59	\$0.00	\$0.00	\$0.00	\$0.00	\$0.00	\$0.00	\$0.00	\$0.00	\$0.00	\$0.00	\$0.00	\$0.00	\$21,038.68	\$11,301.55	\$13,298.81

TABULADOR 2021 DEL PODER EJECUTIVO DEL ESTADO DE COLIMA

Puestos	Tipo de Trabajo	Tipo de Puestos	Percepción Mensual Neta	Percepción Mensual Neta	Proporción de Aguinaldo y Prima Vacacional	Prestaciones Adicionales al Sueldo Bruto Mensual															Seguridad Social	Aguinaldo y Prima Vacacional	Bono para compra de Juguete	Casco Promovido
						Cámaras Electrónicas	Aportación Fondo de ahorro	Puntualidad y Asistencia	Estímulo Especial	Ajusto de Calendario	Estímulo Sindical	Bono de Productividad	Día de la Secretaría	Bono del Burocrata	Ayuda para Gastos Escolares	Nivelación al Gasto Familiar	Bono de la Feria	Bono para compra de Juguete						
																			Sueldo Bruto Mensual	Cámaras Electrónicas				
CHOFER A	Supernumerario	Administrativo	\$10,496.64	\$12,956.73	\$1,210.04	\$3,932.59	\$0.00	\$0.00	\$0.00	\$0.00	\$0.00	\$0.00	\$0.00	\$0.00	\$0.00	\$0.00	\$21,038.68	\$11,301.55	\$13,298.81					
CHOFER B	Confianza	Administrativo	\$9,064.90	\$10,427.51	\$9,616.32	\$3,567.05	\$0.00	\$0.00	\$0.00	\$0.00	\$0.00	\$0.00	\$0.00	\$0.00	\$0.00	\$0.00	\$18,023.36	\$10,456.89	\$11,415.52					
CHOFER B	Supernumerario	Administrativo	\$9,064.90	\$10,427.51	\$9,616.32	\$3,567.05	\$0.00	\$0.00	\$0.00	\$0.00	\$0.00	\$0.00	\$0.00	\$0.00	\$0.00	\$0.00	\$18,023.36	\$10,456.89	\$11,415.52					
CHOFER ESPECIALIZADO	Sindicalizado	Operativo	\$14,124.67	\$16,004.54	\$16,398.41	\$17,942.06	\$6,996.30	\$19,138.20	\$3,588.41	\$5,466.14	\$1,993.56	\$1,984.01	\$1,984.01	\$0.00	\$0.00	\$0.00	\$31,811	\$19,932.56	\$23,787.29					
COCINERO	Sindicalizado	Operativo	\$13,627.62	\$15,413.54	\$15,736.82	\$16,949.67	\$6,996.30	\$18,079.65	\$3,389.93	\$2,445.61	\$1,883.30	\$0.00	\$0.00	\$0.00	\$0.00	\$0.00	\$24,482.85	\$33,364.86	\$23,571.01					
CONDUCTOR	Confianza	Administrativo	\$16,178.49	\$18,855.49	\$18,775.75	\$4,691.41	\$0.00	\$0.00	\$0.00	\$0.00	\$0.00	\$0.00	\$0.00	\$0.00	\$0.00	\$0.00	\$33,647.51	\$15,179.17	\$21,970.66					
CONDUCTOR	Supernumerario	Administrativo	\$16,178.49	\$18,855.49	\$18,775.75	\$4,691.41	\$0.00	\$0.00	\$0.00	\$0.00	\$0.00	\$0.00	\$0.00	\$0.00	\$0.00	\$0.00	\$33,647.51	\$15,179.17	\$21,970.66					
CONDUCTOR A	Confianza	Administrativo	\$15,989.22	\$18,016.03	\$15,826.30	\$4,242.28	\$0.00	\$0.00	\$0.00	\$0.00	\$0.00	\$0.00	\$0.00	\$0.00	\$0.00	\$0.00	\$28,468.72	\$13,651.25	\$18,554.05					
CONDUCTOR A	Supernumerario	Administrativo	\$15,989.22	\$18,016.03	\$15,826.30	\$4,242.28	\$0.00	\$0.00	\$0.00	\$0.00	\$0.00	\$0.00	\$0.00	\$0.00	\$0.00	\$0.00	\$28,468.72	\$13,651.25	\$18,554.05					
CONDUCTOR B	Confianza	Administrativo	\$11,770.13	\$13,495.77	\$13,082.90	\$3,770.92	\$0.00	\$0.00	\$0.00	\$0.00	\$0.00	\$0.00	\$0.00	\$0.00	\$0.00	\$0.00	\$23,563.01	\$12,225.19	\$15,360.73					
CONDUCTOR B	Supernumerario	Administrativo	\$11,770.13	\$13,495.77	\$13,082.90	\$3,770.92	\$0.00	\$0.00	\$0.00	\$0.00	\$0.00	\$0.00	\$0.00	\$0.00	\$0.00	\$0.00	\$23,563.01	\$12,225.19	\$15,360.73					
CONDUCTOR C	Confianza	Administrativo	\$7,894.89	\$9,405.27	\$9,377.52	\$3,299.55	\$0.00	\$0.00	\$0.00	\$0.00	\$0.00	\$0.00	\$0.00	\$0.00	\$0.00	\$0.00	\$15,719.33	\$9,809.06	\$9,962.43					
CONDUCTOR C	Supernumerario	Administrativo	\$7,894.89	\$9,405.27	\$9,377.52	\$3,299.55	\$0.00	\$0.00	\$0.00	\$0.00	\$0.00	\$0.00	\$0.00	\$0.00	\$0.00	\$0.00	\$15,719.33	\$9,809.06	\$9,962.43					
CONSEJERO JURIDICO	Confianza	Funcionario	\$45,252.08	\$51,590.70	\$50,627.04	\$7,482.59	\$0.00	\$0.00	\$0.00	\$0.00	\$0.00	\$0.00	\$0.00	\$0.00	\$0.00	\$0.00	\$100,029.99	\$36,025.71	\$68,586.18					
CONTADOR	Sindicalizado	Operativo	\$16,987.10	\$19,418.17	\$20,356.25	\$23,881.81	\$6,996.30	\$25,733.93	\$4,776.36	\$6,786.08	\$1,984.01	\$2,653.53	\$2,653.53	\$19,126	\$631.81	\$0.00	\$34,495.95	\$36,315.67	\$30,913.95					
CONTADOR	Confianza	Administrativo	\$10,828.77	\$12,621.79	\$11,702.53	\$5,630.13	\$0.00	\$0.00	\$0.00	\$0.00	\$0.00	\$0.00	\$0.00	\$0.00	\$0.00	\$0.00	\$24,591.13	\$11,715.49	\$14,220.97					
CONTADOR	Supernumerario	Administrativo	\$10,828.77	\$12,621.79	\$11,702.53	\$5,630.13	\$0.00	\$0.00	\$0.00	\$0.00	\$0.00	\$0.00	\$0.00	\$0.00	\$0.00	\$0.00	\$24,591.13	\$11,715.49	\$14,220.97					
CONTADOR GENERAL	Confianza	Mando medio	\$20,060.74	\$23,059.55	\$24,115.71	\$5,706.10	\$0.00	\$0.00	\$0.00	\$0.00	\$0.00	\$0.00	\$0.00	\$0.00	\$0.00	\$0.00	\$43,504.51	\$17,972.36	\$28,216.60					
CONTADOR GENERAL	Supernumerario	Mando medio	\$20,060.74	\$23,059.55	\$24,115.71	\$5,706.10	\$0.00	\$0.00	\$0.00	\$0.00	\$0.00	\$0.00	\$0.00	\$0.00	\$0.00	\$0.00	\$43,504.51	\$17,972.36	\$28,216.60					
CONTINUISTA	Confianza	Administrativo	\$10,139.75	\$11,865.12	\$10,761.33	\$4,209.81	\$0.00	\$0.00	\$0.00	\$0.00	\$0.00	\$0.00	\$0.00	\$0.00	\$0.00	\$0.00	\$20,812.15	\$11,068.82	\$12,846.50					
CONTINUISTA	Supernumerario	Administrativo	\$10,139.75	\$11,865.12	\$10,761.33	\$4,209.81	\$0.00	\$0.00	\$0.00	\$0.00	\$0.00	\$0.00	\$0.00	\$0.00	\$0.00	\$0.00	\$20,812.15	\$11,068.82	\$12,846.50					
CONTINUISTA A	Confianza	Administrativo	\$7,424.52	\$8,616.08	\$7,884.28	\$3,578.34	\$0.00	\$0.00	\$0.00	\$0.00	\$0.00	\$0.00	\$0.00	\$0.00	\$0.00	\$0.00	\$15,444.12	\$9,588.62	\$9,469.48					
CONTINUISTA A	Supernumerario	Administrativo	\$7,424.52	\$8,616.08	\$7,884.28	\$3,578.34	\$0.00	\$0.00	\$0.00	\$0.00	\$0.00	\$0.00	\$0.00	\$0.00	\$0.00	\$0.00	\$15,444.12	\$9,588.62	\$9,469.48					
CONTINUISTA B	Confianza	Administrativo	\$5,323.45	\$6,233.40	\$5,857.81	\$2,946.87	\$0.00	\$0.00	\$0.00	\$0.00	\$0.00	\$0.00	\$0.00	\$0.00	\$0.00	\$0.00	\$11,051.96	\$8,405.72	\$6,824.38					
CONTINUISTA B	Supernumerario	Administrativo	\$5,323.45	\$6,233.40	\$5,857.81	\$2,946.87	\$0.00	\$0.00	\$0.00	\$0.00	\$0.00	\$0.00	\$0.00	\$0.00	\$0.00	\$0.00	\$11,051.96	\$8,405.72	\$6,824.38					
CONTORAL GENERAL	Confianza	Funcionario	\$45,239.76	\$51,596.00	\$50,627.05	\$8,534.83	\$0.00	\$0.00	\$0.00	\$0.00	\$0.00	\$0.00	\$0.00	\$0.00	\$0.00	\$0.00	\$101,780.74	\$36,130.28	\$68,620.01					
COORDINADOR	Confianza	Mando medio	\$20,082.36	\$23,048.58	\$24,115.71	\$5,449.26	\$0.00	\$0.00	\$0.00	\$0.00	\$0.00	\$0.00	\$0.00	\$0.00	\$0.00	\$0.00	\$42,945.70	\$17,941.97	\$28,148.63					
COORDINADOR	Supernumerario	Mando medio	\$20,082.36	\$23,048.58	\$24,115.71	\$5,449.26	\$0.00	\$0.00	\$0.00	\$0.00	\$0.00	\$0.00	\$0.00	\$0.00	\$0.00	\$0.00	\$42,945.70	\$17,941.97	\$28,148.63					
COORDINADOR A	Confianza	Mando medio	\$16,539.01	\$19,127.17	\$19,415.84	\$5,146.69	\$0.00	\$0.00	\$0.00	\$0.00	\$0.00	\$0.00	\$0.00	\$0.00	\$0.00	\$0.00	\$35,391.60	\$15,547.38	\$22,794.03					
COORDINADOR A	Supernumerario	Mando medio	\$16,539.01	\$19,127.17	\$19,415.84	\$5,146.69	\$0.00	\$0.00	\$0.00	\$0.00	\$0.00	\$0.00	\$0.00	\$0.00	\$0.00	\$0.00	\$35,391.60	\$15,547.38	\$22,794.03					
COORDINADOR	Confianza	Mando medio	\$22,688.52	\$25,872.12	\$27,630.45	\$4,727.75	\$0.00	\$0.00	\$0.00	\$0.00	\$0.00	\$0.00	\$0.00	\$0.00	\$0.00	\$0.00	\$47,015.28	\$19,638.54	\$31,942.37					
COORDINADOR	Supernumerario	Mando medio	\$22,688.52	\$25,872.12	\$27,630.45	\$4,727.75	\$0.00	\$0.00	\$0.00	\$0.00	\$0.00	\$0.00	\$0.00	\$0.00	\$0.00	\$0.00	\$47,015.28	\$19,638.54	\$31,942.37					
COORDINADOR	Confianza	Mando medio	\$15,477.50	\$17,735.35	\$17,818.42	\$4,422.74	\$0.00	\$0.00	\$0.00	\$0.00	\$0.00	\$0.00	\$0.00	\$0.00	\$0.00	\$0.00	\$31,777.94	\$14,671.36	\$20,835.14					
COORDINADOR	Supernumerario	Mando medio	\$15,477.50	\$17,735.35	\$17,818.42	\$4,422.74	\$0.00	\$0.00	\$0.00	\$0.00	\$0.00	\$0.00	\$0.00	\$0.00	\$0.00	\$0.00	\$31,777.94	\$14,671.36	\$20,835.14					
COORDINADOR	Confianza	Mando medio	\$14,078.40	\$16,125.17	\$15,972.21	\$4,097.30	\$0.00	\$0.00	\$0.00	\$0.00	\$0.00	\$0.00	\$0.00	\$0.00	\$0.00	\$0.00	\$28,466.23	\$13,710.19	\$18,885.84					
COORDINADOR	Supernumerario	Mando medio	\$14,078.40	\$16,125.17	\$15,972.21	\$4,097.30	\$0.00	\$0.00	\$0.00	\$0.00	\$0.00	\$0.00	\$0.00	\$0.00	\$0.00	\$0.00	\$28,466.23	\$13,710.19	\$18,885.84					
COORDINADOR B	Confianza	Mando medio	\$14,069.26	\$16,198.76	\$15,972.19	\$4,870.04	\$0.00	\$0.00	\$0.00	\$0.00	\$0.00	\$0.00	\$0.00	\$0.00	\$0.00	\$0.00	\$29,764.09	\$13,787.57	\$18,859.86					
COORDINADOR B	Supernumerario	Mando medio	\$14,069.26	\$16,198.76	\$15,972.19	\$4,870.04	\$0.00	\$0.00	\$0.00	\$0.00	\$0.00	\$0.00	\$0.00	\$0.00	\$0.00	\$0.00	\$29,764.09	\$13,787.57	\$18,859.86					
COORDINADOR C	Confianza	Mando medio	\$11,481.57	\$13,212.64	\$12,450.76	\$4,374.39	\$0.00	\$0.00	\$0.00	\$0.00	\$0.00	\$0.00	\$0.00	\$0.00	\$0.00	\$0.00	\$23,645.87	\$11,966.08	\$14,785.78					
COORDINADOR C	Supernumerario	Mando medio	\$11,481.57	\$13,212.64	\$12,450.76	\$4,374.39	\$0.00	\$0.00	\$0.00	\$0.00	\$0.00	\$0.00	\$0.00	\$0.00	\$0.00	\$0.00	\$23,645.87	\$11,966.08	\$14,785.78					
COORDINADOR DE ASESORES	Confianza	Directivo	\$45,252.12	\$51,599.75	\$50,627.06	\$7,482.59	\$0.00	\$0.00	\$0.00	\$0.00	\$0.00	\$0.00	\$0.00	\$0.00	\$0.00	\$0.00	\$100,026.99	\$36,025.73	\$68,586.21					
COORDINADOR DE CERESO	Confianza	Mando medio	\$19,095.49	\$22,071.01	\$22,470.34	\$8,082.00	\$0.00	\$0.00	\$0.00	\$0.00	\$0.00	\$0.00	\$0.00	\$0.00	\$0.00	\$0.00	\$43,105.24	\$17,310.21	\$26,735.95					
COORDINADOR DE CERESO	Supernumerario	Mando medio	\$19,095.49	\$22,071.01	\$22,470.34	\$8,082.00	\$0.00	\$0.00	\$0.00	\$0.00	\$0.00	\$0.00	\$0.00	\$0.00	\$0.00	\$0.00	\$43,105.24	\$17,310.21	\$26,735.95					
COORDINADOR GENERAL	Confianza	Directivo	\$34,586.04	\$39,291.88	\$44,247.29	\$5,791.75	\$0.00	\$0.00	\$0.00	\$0.00	\$0.00	\$0.00	\$0.00	\$0.00	\$0.00	\$0.00	\$74,139.29	\$28,120.09	\$50,908.21					
COORDINADOR GENERAL	Supernumerario	Directivo	\$34,586.04	\$39,291.88	\$44,247.29	\$5,791.75	\$0.00	\$0.00	\$0.00	\$0.00	\$0.00	\$0.00	\$0.00	\$0.00	\$0.00	\$0.00	\$74,139.29	\$28,120.09	\$50,908.21					
COORDINADOR GENERAL A	Confianza	Directivo	\$32,163.67	\$36,624.70	\$41,019.13	\$5,356.22	\$0.00	\$0.00	\$0.00	\$0.00	\$0.00	\$0.00	\$0.00	\$0.00	\$0.00	\$0.00	\$68,571.17	\$26,452.72	\$47,179.75					
COORDINADOR GENERAL A	Supernumerario	Directivo	\$32,163.67	\$36,624.70	\$41,019.13	\$5,356.22	\$0.00	\$0.00	\$0.00	\$0.00	\$0.00	\$0.00	\$0.00	\$0.00	\$0.00	\$0.00	\$68,571.17	\$26,452.72	\$47,179.75					

COLECCIÓN DE ESTADÍSTICAS DEL PODER EJECUTIVO DEL ESTADO DE COLIMA

PRESTACIONES ADICIONALES AL SUeldo BRUTO MENSUAL

Puestos	Tipo de Trabajo del Puesto	Tipo de Puestos	Percepción Mensual Neta	Sueldo Bruto Mensual	Aportación Fondo de Ahorro	Puntualidad y Asistencia	Estímulo Especial	Ajuste de Calendario	Estímulo Sindical	Bono de Productividad	Día de la Secretaría	Bono de Burocracia	Ayuda para Gastos Escolares	Nivelación al Gaso Familiar	Bono de la Feria	Bono para compra de Juguetes	Aguinaldo y Prima Vacacional	Seguridad Social	Costo Promedio Remuneraciones Extras	
																				Costo Mensual Promedio de Emuneraciones Brutas
COORDINADOR GENERAL B	Confianza	Directivo	\$30,525.52	\$38,712.98	\$5,066.45	\$0.00	\$0.00	\$0.00	\$0.00	\$0.00	\$0.00	\$0.00	\$0.00	\$0.00	\$0.00	\$0.00	\$64,632.24	\$25,263.89	\$44,521.38	
COORDINADOR GENERAL B	Supernumerario	Directivo	\$30,525.52	\$38,712.98	\$5,066.45	\$0.00	\$0.00	\$0.00	\$0.00	\$0.00	\$0.00	\$0.00	\$0.00	\$0.00	\$0.00	\$0.00	\$64,632.24	\$25,263.89	\$44,521.38	
COORDINADOR GENERAL C	Confianza	Directivo	\$24,664.86	\$30,469.84	\$4,598.18	\$0.00	\$0.00	\$0.00	\$0.00	\$0.00	\$0.00	\$0.00	\$0.00	\$0.00	\$0.00	\$0.00	\$51,474.86	\$21,068.68	\$35,142.59	
COORDINADOR GENERAL C	Supernumerario	Directivo	\$24,664.86	\$30,469.84	\$4,598.18	\$0.00	\$0.00	\$0.00	\$0.00	\$0.00	\$0.00	\$0.00	\$0.00	\$0.00	\$0.00	\$0.00	\$51,474.86	\$21,068.68	\$35,142.59	
COORDINADOR GENERAL DE	Confianza	Directivo	\$42,293.14	\$53,719.77	\$5,962.95	\$0.00	\$0.00	\$0.00	\$0.00	\$0.00	\$0.00	\$0.00	\$0.00	\$0.00	\$0.00	\$0.00	\$90,825.89	\$33,716.81	\$83,423.17	
COORDINADOR MUNICIPAL	Confianza	Directivo	\$51,475.20	\$40,022.08	\$5,066.32	\$0.00	\$0.00	\$0.00	\$0.00	\$0.00	\$0.00	\$0.00	\$0.00	\$0.00	\$0.00	\$0.00	\$66,469.10	\$25,917.47	\$45,962.86	
COORDINADOR MUNICIPAL	Supernumerario	Directivo	\$51,475.20	\$40,022.08	\$5,066.32	\$0.00	\$0.00	\$0.00	\$0.00	\$0.00	\$0.00	\$0.00	\$0.00	\$0.00	\$0.00	\$0.00	\$66,469.10	\$25,917.47	\$45,962.86	
COORDINADOR MUNICIPAL A	Confianza	Directivo	\$25,950.61	\$32,223.24	\$4,622.20	\$0.00	\$0.00	\$0.00	\$0.00	\$0.00	\$0.00	\$0.00	\$0.00	\$0.00	\$0.00	\$0.00	\$54,031.13	\$21,949.97	\$37,111.02	
COORDINADOR MUNICIPAL A	Supernumerario	Directivo	\$25,950.61	\$32,223.24	\$4,622.20	\$0.00	\$0.00	\$0.00	\$0.00	\$0.00	\$0.00	\$0.00	\$0.00	\$0.00	\$0.00	\$0.00	\$54,031.13	\$21,949.97	\$37,111.02	
COORDINADOR PROTECCION	Confianza	Directivo	\$23,012.62	\$28,130.51	\$5,366.65	\$0.00	\$0.00	\$0.00	\$0.00	\$0.00	\$0.00	\$0.00	\$0.00	\$0.00	\$0.00	\$0.00	\$48,938.71	\$19,997.58	\$32,855.79	
COORDINADOR TECNICO	Confianza	Mando medio	\$22,207.10	\$27,178.05	\$5,962.95	\$0.00	\$0.00	\$0.00	\$0.00	\$0.00	\$0.00	\$0.00	\$0.00	\$0.00	\$0.00	\$0.00	\$48,591.85	\$19,537.65	\$31,716.78	
COORDINADOR TECNICO	Supernumerario	Mando medio	\$22,207.10	\$27,178.05	\$5,962.95	\$0.00	\$0.00	\$0.00	\$0.00	\$0.00	\$0.00	\$0.00	\$0.00	\$0.00	\$0.00	\$0.00	\$48,591.85	\$19,537.65	\$31,716.78	
COORDINADOR TECNICO A	Confianza	Mando medio	\$20,637.29	\$24,891.72	\$5,366.66	\$0.00	\$0.00	\$0.00	\$0.00	\$0.00	\$0.00	\$0.00	\$0.00	\$0.00	\$0.00	\$0.00	\$44,078.53	\$18,328.14	\$29,012.15	
COORDINADOR TECNICO A	Supernumerario	Mando medio	\$20,637.29	\$24,891.72	\$5,366.66	\$0.00	\$0.00	\$0.00	\$0.00	\$0.00	\$0.00	\$0.00	\$0.00	\$0.00	\$0.00	\$0.00	\$44,078.53	\$18,328.14	\$29,012.15	
COORDINADOR TECNICO B	Confianza	Mando medio	\$19,092.87	\$21,412.86	\$4,770.36	\$0.00	\$0.00	\$0.00	\$0.00	\$0.00	\$0.00	\$0.00	\$0.00	\$0.00	\$0.00	\$0.00	\$37,866.42	\$16,516.66	\$24,985.93	
COORDINADOR TECNICO B	Supernumerario	Mando medio	\$19,092.87	\$21,412.86	\$4,770.36	\$0.00	\$0.00	\$0.00	\$0.00	\$0.00	\$0.00	\$0.00	\$0.00	\$0.00	\$0.00	\$0.00	\$37,866.42	\$16,516.66	\$24,985.93	
COORDINADOR TECNICO C	Confianza	Mando medio	\$15,296.03	\$17,514.36	\$4,193.85	\$0.00	\$0.00	\$0.00	\$0.00	\$0.00	\$0.00	\$0.00	\$0.00	\$0.00	\$0.00	\$0.00	\$31,157.98	\$14,536.73	\$20,534.09	
COORDINADOR TECNICO C	Supernumerario	Mando medio	\$15,296.03	\$17,514.36	\$4,193.85	\$0.00	\$0.00	\$0.00	\$0.00	\$0.00	\$0.00	\$0.00	\$0.00	\$0.00	\$0.00	\$0.00	\$31,157.98	\$14,536.73	\$20,534.09	
CUANTIFICADOR	Sindicalizado	Operativo	\$14,893.74	\$17,462.33	\$19,537.93	\$6,996.30	\$1,984.01	\$2,170.88	\$3,907.59	\$5,820.78	\$10,854.41	\$2,148.17	\$919.28	\$631.81	\$2,170.88	\$2,170.88	\$2,170.88	\$44,466.61	\$26,312.69	\$26,312.69
CUSTODIO	Confianza	Operativo	\$15,294.37	\$17,941.57	\$17,941.57	\$0.00	\$0.00	\$0.00	\$0.00	\$0.00	\$0.00	\$0.00	\$0.00	\$0.00	\$0.00	\$0.00	\$0.00	\$37,887.11	\$28,484.98	\$21,870.63
CUSTODIO A	Confianza	Operativo	\$13,159.82	\$14,894.71	\$8,572.22	\$0.00	\$0.00	\$0.00	\$0.00	\$0.00	\$0.00	\$0.00	\$0.00	\$0.00	\$0.00	\$0.00	\$30,228.78	\$26,900.70	\$18,127.96	
CUSTODIO A	Supernumerario	Operativo	\$13,159.82	\$14,894.71	\$8,572.22	\$0.00	\$0.00	\$0.00	\$0.00	\$0.00	\$0.00	\$0.00	\$0.00	\$0.00	\$0.00	\$0.00	\$30,228.78	\$26,900.70	\$18,127.96	
CUSTODIO B	Confianza	Operativo	\$12,116.40	\$14,170.05	\$8,572.22	\$0.00	\$0.00	\$0.00	\$0.00	\$0.00	\$0.00	\$0.00	\$0.00	\$0.00	\$0.00	\$0.00	\$28,574.05	\$26,346.38	\$16,888.41	
CUSTODIO B	Supernumerario	Operativo	\$12,116.40	\$14,170.05	\$8,572.22	\$0.00	\$0.00	\$0.00	\$0.00	\$0.00	\$0.00	\$0.00	\$0.00	\$0.00	\$0.00	\$0.00	\$28,574.05	\$26,346.38	\$16,888.41	
DEFENSOR PUBLICO	Confianza	Administrativo	\$19,082.86	\$22,729.55	\$4,428.57	\$0.00	\$0.00	\$0.00	\$0.00	\$0.00	\$0.00	\$0.00	\$0.00	\$0.00	\$0.00	\$0.00	\$39,128.09	\$17,141.80	\$26,359.36	
DEFENSOR PUBLICO	Supernumerario	Administrativo	\$19,082.86	\$22,729.55	\$4,428.57	\$0.00	\$0.00	\$0.00	\$0.00	\$0.00	\$0.00	\$0.00	\$0.00	\$0.00	\$0.00	\$0.00	\$39,128.09	\$17,141.80	\$26,359.36	
DEFENSOR PUBLICO A	Confianza	Administrativo	\$16,714.31	\$19,500.00	\$4,428.58	\$0.00	\$0.00	\$0.00	\$0.00	\$0.00	\$0.00	\$0.00	\$0.00	\$0.00	\$0.00	\$0.00	\$34,284.75	\$15,517.01	\$22,726.11	
DEFENSOR PUBLICO A	Supernumerario	Administrativo	\$16,714.31	\$19,500.00	\$4,428.58	\$0.00	\$0.00	\$0.00	\$0.00	\$0.00	\$0.00	\$0.00	\$0.00	\$0.00	\$0.00	\$0.00	\$34,284.75	\$15,517.01	\$22,726.11	
DEFENSOR PUBLICO B	Confianza	Administrativo	\$14,098.87	\$16,181.89	\$4,428.58	\$0.00	\$0.00	\$0.00	\$0.00	\$0.00	\$0.00	\$0.00	\$0.00	\$0.00	\$0.00	\$0.00	\$29,034.75	\$13,756.15	\$18,788.61	
DEFENSOR PUBLICO B	Supernumerario	Administrativo	\$14,098.87	\$16,181.89	\$4,428.58	\$0.00	\$0.00	\$0.00	\$0.00	\$0.00	\$0.00	\$0.00	\$0.00	\$0.00	\$0.00	\$0.00	\$29,034.75	\$13,756.15	\$18,788.61	
DELEGADO DE TRANSPORTE	Confianza	Mando medio	\$16,631.77	\$19,415.84	\$4,764.26	\$0.00	\$0.00	\$0.00	\$0.00	\$0.00	\$0.00	\$0.00	\$0.00	\$0.00	\$0.00	\$0.00	\$34,836.50	\$15,512.44	\$22,715.90	
DELEGADO DE TRANSPORTE	Supernumerario	Mando medio	\$16,631.77	\$19,415.84	\$4,764.26	\$0.00	\$0.00	\$0.00	\$0.00	\$0.00	\$0.00	\$0.00	\$0.00	\$0.00	\$0.00	\$0.00	\$34,836.50	\$15,512.44	\$22,715.90	
DELEGADO DE TURISMO EN	Confianza	Directivo	\$27,828.48	\$34,818.39	\$2,922.36	\$0.00	\$0.00	\$0.00	\$0.00	\$0.00	\$0.00	\$0.00	\$0.00	\$0.00	\$0.00	\$0.00	\$54,884.72	\$23,079.36	\$39,856.48	
DELEGADO DE TURISMO EN	Supernumerario	Directivo	\$27,828.48	\$34,818.39	\$2,922.36	\$0.00	\$0.00	\$0.00	\$0.00	\$0.00	\$0.00	\$0.00	\$0.00	\$0.00	\$0.00	\$0.00	\$54,884.72	\$23,079.36	\$39,856.48	
DELEGADO REGIONAL	Confianza	Mando medio	\$31,647.49	\$39,397.42	\$8,290.37	\$0.00	\$0.00	\$0.00	\$0.00	\$0.00	\$0.00	\$0.00	\$0.00	\$0.00	\$0.00	\$0.00	\$66,739.92	\$25,766.59	\$45,649.95	
DELEGADO REGIONAL	Supernumerario	Mando medio	\$31,647.49	\$39,397.42	\$8,290.37	\$0.00	\$0.00	\$0.00	\$0.00	\$0.00	\$0.00	\$0.00	\$0.00	\$0.00	\$0.00	\$0.00	\$66,739.92	\$25,766.59	\$45,649.95	
DIRECTO GENERAL DE POLICIA	Confianza	Directivo	\$46,614.75	\$66,739.92	\$6,289.94	\$0.00	\$0.00	\$0.00	\$0.00	\$0.00	\$0.00	\$0.00	\$0.00	\$0.00	\$0.00	\$0.00	\$107,345.61	\$36,809.37	\$75,907.95	
DIRECTOR	Confianza	Directivo	\$31,133.03	\$39,575.75	\$5,862.18	\$0.00	\$0.00	\$0.00	\$0.00	\$0.00	\$0.00	\$0.00	\$0.00	\$0.00	\$0.00	\$0.00	\$67,228.42	\$25,776.05	\$45,866.64	
DIRECTOR	Supernumerario	Directivo	\$31,133.03	\$39,575.75	\$5,862.18	\$0.00	\$0.00	\$0.00	\$0.00	\$0.00	\$0.00	\$0.00	\$0.00	\$0.00	\$0.00	\$0.00	\$67,228.42	\$25,776.05	\$45,866.64	
DIRECTOR A	Confianza	Directivo	\$29,563.52	\$32,607.79	\$5,634.12	\$0.00	\$0.00	\$0.00	\$0.00	\$0.00	\$0.00	\$0.00	\$0.00	\$0.00	\$0.00	\$0.00	\$61,426.62	\$23,934.94	\$41,549.67	
DIRECTOR A	Supernumerario	Directivo	\$29,563.52	\$32,607.79	\$5,634.12	\$0.00	\$0.00	\$0.00	\$0.00	\$0.00	\$0.00	\$0.00	\$0.00	\$0.00	\$0.00	\$0.00	\$61,426.62	\$23,934.94	\$41,549.67	
DIRECTOR B	Confianza	Directivo	\$25,905.96	\$32,223.24	\$5,536.24	\$0.00	\$0.00	\$0.00	\$0.00	\$0.00	\$0.00	\$0.00	\$0.00	\$0.00	\$0.00	\$0.00	\$55,647.36	\$22,044.26	\$37,321.88	
DIRECTOR B	Supernumerario	Directivo	\$25,905.96	\$32,223.24	\$5,536.24	\$0.00	\$0.00	\$0.00	\$0.00	\$0.00	\$0.00	\$0.00	\$0.00	\$0.00	\$0.00	\$0.00	\$55,647.36	\$22,044.26	\$37,321.88	
DIRECTOR C	Confianza	Directivo	\$22,086.89	\$26,937.95	\$5,354.64	\$0.00	\$0.00	\$0.00	\$0.00	\$0.00	\$0.00	\$0.00	\$0.00	\$0.00	\$0.00	\$0.00	\$47,416.76	\$19,367.17	\$31,335.57	
DIRECTOR C	Supernumerario	Directivo	\$22,086.89	\$26,937.95	\$5,354.64	\$0.00	\$0.00	\$0.00	\$0.00	\$0.00	\$0.00	\$0.00	\$0.00	\$0.00	\$0.00	\$0.00	\$47,416.76	\$19,367.17	\$31,335.57	
DIRECTOR D	Confianza	Directivo	\$19,547.73	\$23,462.30	\$5,117.65	\$0.00	\$0.00	\$0.00	\$0.00	\$0.00	\$0.00	\$0.00	\$0.00	\$0.00	\$0.00	\$0.00	\$41,829.35	\$17,595.80	\$27,374.55	
DIRECTOR D	Supernumerario	Directivo	\$19,547.73	\$23,462.30	\$5,117.65	\$0.00	\$0.00	\$0.00	\$0.00	\$0.00	\$0.00	\$0.00	\$0.00	\$0.00	\$0.00	\$0.00	\$41,829.35	\$17,595.80	\$27,374.55	

TABULADOR 2021 DEL PODER EJECUTIVO DEL ESTADO DE COLIMA

Puestos	Tipo de Trabajo don	Tipo de puestos	Percepción Mensual Neta	Percepción Mensual Más Proporción de Aguinaldo y Prima Vacacional	Prestaciones Adicionales al Sueldo Bruto Mensual										Cosecho Promedio de Remuneración Bruta						
					Sueldo Bruto Mensual	Canasta Básica	Aportación Fondo de ahorro	Puntualidad y Asistencia	Estímulo Especial	Ajuste de Calendario	Estímulo Sindical	Bono de Productividad	Día de la Secretaría	Bono del Burocrata		Ayuda para Gastos Escolares	Nivelación al Gaso Familiar	Bono de la Feria	Bono para compra de Juguetes	Aguinaldo y Prima Vacacional	Seguridad Social
DIRECTOR DE BANDA DE	Sindicalizada	Operativo	\$14,893.74	\$16,924.67	\$19,537.93	\$6,996.30	\$20,940.46	\$1,984.01	\$2,170.88	\$3,907.59	\$5,820.78	\$0.00	\$0.00	\$0.00	\$2,148.17	\$91,928	\$631.81	\$2,170.88	\$28,221.46	\$3,466.61	\$26,312.66
DIRECTOR E	Confianza	Directivo	\$15,346.63	\$17,875.66	\$4,922.10	\$0.00	\$0.00	\$0.00	\$0.00	\$0.00	\$0.00	\$0.00	\$0.00	\$0.00	\$0.00	\$0.00	\$0.00	\$0.00	\$32,884.79	\$14,691.69	\$20,880.60
DIRECTOR E	Supernumerario	Directivo	\$15,346.63	\$17,875.66	\$4,922.10	\$0.00	\$0.00	\$0.00	\$0.00	\$0.00	\$0.00	\$0.00	\$0.00	\$0.00	\$0.00	\$0.00	\$0.00	\$0.00	\$32,884.79	\$14,691.69	\$20,880.60
DIRECTOR GENERAL	Confianza	Directivo	\$34,500.31	\$39,333.71	\$44,247.29	\$0.00	\$0.00	\$0.00	\$0.00	\$0.00	\$0.00	\$0.00	\$0.00	\$0.00	\$0.00	\$0.00	\$0.00	\$0.00	\$74,954.61	\$28,168.71	\$51,016.92
DIRECTOR GENERAL A	Confianza	Directivo	\$32,288.51	\$36,740.32	\$41,016.13	\$0.00	\$0.00	\$0.00	\$0.00	\$0.00	\$0.00	\$0.00	\$0.00	\$0.00	\$0.00	\$0.00	\$0.00	\$0.00	\$68,927.24	\$26,486.48	\$47,259.72
DIRECTOR GENERAL B	Confianza	Directivo	\$30,516.97	\$34,919.26	\$39,796.95	\$0.00	\$0.00	\$0.00	\$0.00	\$0.00	\$0.00	\$0.00	\$0.00	\$0.00	\$0.00	\$0.00	\$0.00	\$0.00	\$65,848.64	\$25,336.49	\$44,663.71
DIRECTOR GENERAL C	Confianza	Directivo	\$29,084.52	\$33,182.51	\$38,095.84	\$5,515.05	\$0.00	\$0.00	\$0.00	\$0.00	\$0.00	\$0.00	\$0.00	\$0.00	\$0.00	\$0.00	\$0.00	\$0.00	\$62,347.62	\$24,293.25	\$42,350.90
DIRECTOR GENERAL DE CS	Confianza	Directivo	\$49,614.75	\$56,276.89	\$63,839.32	\$0.00	\$0.00	\$0.00	\$0.00	\$0.00	\$0.00	\$0.00	\$0.00	\$0.00	\$0.00	\$0.00	\$0.00	\$0.00	\$107,342.61	\$38,908.37	\$75,307.95
DIRECTOR GENERAL DE	Confianza	Directivo	\$44,573.82	\$50,694.09	\$58,990.02	\$0.00	\$0.00	\$0.00	\$0.00	\$0.00	\$0.00	\$0.00	\$0.00	\$0.00	\$0.00	\$0.00	\$0.00	\$0.00	\$97,603.25	\$35,476.41	\$67,357.87
DIRECTOR GENERAL DE	Confianza	Directivo	\$49,614.75	\$56,276.89	\$63,839.32	\$0.00	\$0.00	\$0.00	\$0.00	\$0.00	\$0.00	\$0.00	\$0.00	\$0.00	\$0.00	\$0.00	\$0.00	\$0.00	\$107,342.61	\$38,908.37	\$75,307.95
DIRECTOR GENERAL DE	Confianza	Directivo	\$59,841.35	\$67,100.62	\$74,277.52	\$0.00	\$0.00	\$0.00	\$0.00	\$0.00	\$0.00	\$0.00	\$0.00	\$0.00	\$0.00	\$0.00	\$0.00	\$0.00	\$116,398.61	\$38,908.37	\$82,100.70
DISEÑO POST-PRODUCCION	Confianza	Administrativo	\$7,455.07	\$8,777.86	\$9,937.25	\$4,715.65	\$0.00	\$0.00	\$0.00	\$0.00	\$0.00	\$0.00	\$0.00	\$0.00	\$0.00	\$0.00	\$0.00	\$0.00	\$17,415.74	\$9,728.09	\$9,781.36
DISEÑO POST-PRODUCCION	Supernumerario	Administrativo	\$7,455.07	\$8,777.86	\$9,937.25	\$4,715.65	\$0.00	\$0.00	\$0.00	\$0.00	\$0.00	\$0.00	\$0.00	\$0.00	\$0.00	\$0.00	\$0.00	\$0.00	\$17,415.74	\$9,728.09	\$9,781.36
DISEÑO POST-PRODUCCION A	Confianza	Administrativo	\$6,216.91	\$7,237.00	\$8,100.60	\$0.00	\$0.00	\$0.00	\$0.00	\$0.00	\$0.00	\$0.00	\$0.00	\$0.00	\$0.00	\$0.00	\$0.00	\$0.00	\$14,253.02	\$8,992.29	\$8,136.01
DISEÑO POST-PRODUCCION A	Supernumerario	Administrativo	\$6,216.91	\$7,237.00	\$8,100.60	\$0.00	\$0.00	\$0.00	\$0.00	\$0.00	\$0.00	\$0.00	\$0.00	\$0.00	\$0.00	\$0.00	\$0.00	\$0.00	\$14,253.02	\$8,992.29	\$8,136.01
DISEÑO POST-PRODUCCION B	Confianza	Administrativo	\$4,978.22	\$5,823.18	\$6,640.62	\$0.00	\$0.00	\$0.00	\$0.00	\$0.00	\$0.00	\$0.00	\$0.00	\$0.00	\$0.00	\$0.00	\$0.00	\$0.00	\$10,265.41	\$6,207.28	\$6,380.67
DISEÑO POST-PRODUCCION B	Supernumerario	Administrativo	\$4,978.22	\$5,823.18	\$6,640.62	\$0.00	\$0.00	\$0.00	\$0.00	\$0.00	\$0.00	\$0.00	\$0.00	\$0.00	\$0.00	\$0.00	\$0.00	\$0.00	\$10,265.41	\$6,207.28	\$6,380.67
DISEÑADOR GRAFICO	Sindicalizada	Operativo	\$14,686.56	\$17,189.32	\$19,124.42	\$6,996.30	\$20,403.65	\$1,984.01	\$2,175.38	\$3,825.68	\$5,729.77	\$0.00	\$0.00	\$0.00	\$0.00	\$91,928	\$631.81	\$2,125.38	\$27,629.95	\$34,292.29	\$25,878.88
EDECAN	Confianza	Administrativo	\$9,096.33	\$10,357.59	\$11,601.07	\$0.00	\$0.00	\$0.00	\$0.00	\$0.00	\$0.00	\$0.00	\$0.00	\$0.00	\$0.00	\$0.00	\$0.00	\$0.00	\$17,847.04	\$10,426.21	\$11,342.45
EDECAN	Supernumerario	Administrativo	\$9,096.33	\$10,357.59	\$11,601.07	\$0.00	\$0.00	\$0.00	\$0.00	\$0.00	\$0.00	\$0.00	\$0.00	\$0.00	\$0.00	\$0.00	\$0.00	\$0.00	\$17,847.04	\$10,426.21	\$11,342.45
EDECAN A	Confianza	Administrativo	\$9,667.99	\$11,141.14	\$12,409.96	\$0.00	\$0.00	\$0.00	\$0.00	\$0.00	\$0.00	\$0.00	\$0.00	\$0.00	\$0.00	\$0.00	\$0.00	\$0.00	\$16,703.96	\$10,206.33	\$10,855.24
EDECAN A	Supernumerario	Administrativo	\$9,667.99	\$11,141.14	\$12,409.96	\$0.00	\$0.00	\$0.00	\$0.00	\$0.00	\$0.00	\$0.00	\$0.00	\$0.00	\$0.00	\$0.00	\$0.00	\$0.00	\$16,703.96	\$10,206.33	\$10,855.24
EDECAN B	Confianza	Administrativo	\$6,211.46	\$7,175.99	\$8,060.95	\$0.00	\$0.00	\$0.00	\$0.00	\$0.00	\$0.00	\$0.00	\$0.00	\$0.00	\$0.00	\$0.00	\$0.00	\$0.00	\$12,206.09	\$8,965.25	\$7,851.95
EDECAN B	Supernumerario	Administrativo	\$6,211.46	\$7,175.99	\$8,060.95	\$0.00	\$0.00	\$0.00	\$0.00	\$0.00	\$0.00	\$0.00	\$0.00	\$0.00	\$0.00	\$0.00	\$0.00	\$0.00	\$12,206.09	\$8,965.25	\$7,851.95
EDECAN C	Confianza	Administrativo	\$5,314.83	\$6,153.37	\$6,999.99	\$0.00	\$0.00	\$0.00	\$0.00	\$0.00	\$0.00	\$0.00	\$0.00	\$0.00	\$0.00	\$0.00	\$0.00	\$0.00	\$10,179.01	\$6,350.88	\$6,701.75
EDECAN C	Supernumerario	Administrativo	\$5,314.83	\$6,153.37	\$6,999.99	\$0.00	\$0.00	\$0.00	\$0.00	\$0.00	\$0.00	\$0.00	\$0.00	\$0.00	\$0.00	\$0.00	\$0.00	\$0.00	\$10,179.01	\$6,350.88	\$6,701.75
EDITOR	Confianza	Administrativo	\$11,720.84	\$13,498.38	\$15,520.22	\$0.00	\$0.00	\$0.00	\$0.00	\$0.00	\$0.00	\$0.00	\$0.00	\$0.00	\$0.00	\$0.00	\$0.00	\$0.00	\$24,354.95	\$12,144.41	\$15,184.56
EDITOR	Supernumerario	Administrativo	\$11,720.84	\$13,498.38	\$15,520.22	\$0.00	\$0.00	\$0.00	\$0.00	\$0.00	\$0.00	\$0.00	\$0.00	\$0.00	\$0.00	\$0.00	\$0.00	\$0.00	\$24,354.95	\$12,144.41	\$15,184.56
EDITOR A	Confianza	Administrativo	\$9,895.35	\$11,274.55	\$12,842.19	\$0.00	\$0.00	\$0.00	\$0.00	\$0.00	\$0.00	\$0.00	\$0.00	\$0.00	\$0.00	\$0.00	\$0.00	\$0.00	\$19,802.42	\$10,926.13	\$12,467.03
EDITOR A	Supernumerario	Administrativo	\$9,895.35	\$11,274.55	\$12,842.19	\$0.00	\$0.00	\$0.00	\$0.00	\$0.00	\$0.00	\$0.00	\$0.00	\$0.00	\$0.00	\$0.00	\$0.00	\$0.00	\$19,802.42	\$10,926.13	\$12,467.03
EDITOR B	Confianza	Administrativo	\$8,148.11	\$9,271.43	\$10,403.12	\$0.00	\$0.00	\$0.00	\$0.00	\$0.00	\$0.00	\$0.00	\$0.00	\$0.00	\$0.00	\$0.00	\$0.00	\$0.00	\$15,893.84	\$9,928.83	\$10,232.47
EDITOR B	Supernumerario	Administrativo	\$8,148.11	\$9,271.43	\$10,403.12	\$0.00	\$0.00	\$0.00	\$0.00	\$0.00	\$0.00	\$0.00	\$0.00	\$0.00	\$0.00	\$0.00	\$0.00	\$0.00	\$15,893.84	\$9,928.83	\$10,232.47
EDUCADORA	Confianza	Administrativo	\$7,431.27	\$8,483.68	\$9,534.22	\$0.00	\$0.00	\$0.00	\$0.00	\$0.00	\$0.00	\$0.00	\$0.00	\$0.00	\$0.00	\$0.00	\$0.00	\$0.00	\$16,041.38	\$9,633.44	\$9,569.72
EDUCADORA	Supernumerario	Administrativo	\$7,431.27	\$8,483.68	\$9,534.22	\$0.00	\$0.00	\$0.00	\$0.00	\$0.00	\$0.00	\$0.00	\$0.00	\$0.00	\$0.00	\$0.00	\$0.00	\$0.00	\$16,041.38	\$9,633.44	\$9,569.72
EDUCADORA A	Confianza	Administrativo	\$6,679.02	\$7,784.36	\$8,638.88	\$0.00	\$0.00	\$0.00	\$0.00	\$0.00	\$0.00	\$0.00	\$0.00	\$0.00	\$0.00	\$0.00	\$0.00	\$0.00	\$14,183.63	\$9,192.06	\$8,882.72
EDUCADORA A	Supernumerario	Administrativo	\$6,679.02	\$7,784.36	\$8,638.88	\$0.00	\$0.00	\$0.00	\$0.00	\$0.00	\$0.00	\$0.00	\$0.00	\$0.00	\$0.00	\$0.00	\$0.00	\$0.00	\$14,183.63	\$9,192.06	\$8,882.72
EDUCADORA B	Confianza	Administrativo	\$5,848.14	\$6,794.36	\$7,687.07	\$0.00	\$0.00	\$0.00	\$0.00	\$0.00	\$0.00	\$0.00	\$0.00	\$0.00	\$0.00	\$0.00	\$0.00	\$0.00	\$11,959.53	\$8,693.75	\$7,468.44
EDUCADORA B	Supernumerario	Administrativo	\$5,848.14	\$6,794.36	\$7,687.07	\$0.00	\$0.00	\$0.00	\$0.00	\$0.00	\$0.00	\$0.00	\$0.00	\$0.00	\$0.00	\$0.00	\$0.00	\$0.00	\$11,959.53	\$8,693.75	\$7,468.44
ELECTRICISTA	Sindicalizada	Operativo	\$14,254.27	\$16,279.23	\$18,416.46	\$6,996.30	\$19,946.38	\$1,984.01	\$2,170.88	\$3,825.68	\$5,729.77	\$0.00	\$0.00	\$0.00	\$2,148.17	\$91,928	\$631.81	\$2,125.38	\$26,604.47	\$33,996.00	\$25,126.87
ELECTRICISTA	Supernumerario	Operativo	\$14,254.27	\$16,279.23	\$18,416.46	\$6,996.30	\$19,946.38	\$1,984.01	\$2,170.88	\$3,825.68	\$5,729.77	\$0.00	\$0.00	\$0.00	\$2,148.17	\$91,928	\$631.81	\$2,125.38	\$26,604.47	\$33,996.00	\$25,126.87
ENCARGADO DE	Confianza	Administrativo	\$9,057.20	\$10,480.03	\$11,942.06	\$0.00	\$0.00	\$0.00	\$0.00	\$0.00	\$0.00	\$0.00	\$0.00	\$0.00	\$0.00	\$0.00	\$0.00	\$0.00	\$18,942.28	\$10,517.63	\$11,546.87
ENCARGADO DE	Supernumerario	Administrativo	\$9,057.20	\$10,480.03	\$11,942.06	\$0.00	\$0.00	\$0.00	\$0.00	\$0.00	\$0.00	\$0.00	\$0.00	\$0.00	\$0.00	\$0.00	\$0.00	\$0.00	\$18,942.28	\$10,517.63	\$11,546.87
ENCARGADO DE VIVERO	Sindicalizada	Operativo	\$14,893.74	\$16,924.67	\$19,537.93	\$6,996.30	\$20,940.46	\$1,984.01	\$2,170.88	\$3,907.59	\$5,820.78	\$0.00	\$0.00	\$0.00	\$2,148.17	\$91,928	\$631.81	\$2,125.38	\$28,221.46	\$34,466.61	\$26,312.66
ENCARGADO DE VIVERO	Supernumerario	Operativo	\$14,893.74	\$16,924.67	\$19,537.93	\$6,996.30	\$20,940.46	\$1,984.01	\$2,170.88	\$3,907.59	\$5,820.78	\$0.00	\$0.00	\$0.00	\$2,148.17	\$91,928	\$631.81	\$2,125.38	\$28,221.46	\$34,466.61	\$26,312.66
ENFERMERO	Sindicalizada	Operativo	\$14,124.67	\$16,004.54	\$17,942.06	\$6,996.30	\$19,138.20	\$1,984.01	\$1,993.56	\$3,588.41	\$5,466.14	\$0.00	\$0.00	\$0.00	\$2,148.17	\$91,928	\$631.81	\$2,125.38	\$25,916.51	\$33,787.29	\$24,622.21
ENTRENADOR	Confianza	Administrativo	\$8,684.27	\$10,063.75	\$11,482.34	\$0.00	\$0.00	\$0.00	\$0.00	\$0.00	\$0.00	\$0.00	\$0.00	\$0.00	\$0.00	\$0.00	\$0.00	\$0.00	\$18,280.74	\$10,315.07	\$11,093.92
ENTRENADOR A	Confianza	Administrativo	\$7,290.97	\$8,483.68	\$9,681.54	\$0.00	\$0.00	\$0.00	\$0.00	\$0.											

TABULADOR 2021 DEL PODER EJECUTIVO DEL ESTADO DE COLIMA

Puestos	Tipo de Trabajo del	Tipo de puestos	Percepción Mensual Neta	Percepción Mensual Más Proporción de Aguinaldo y Prima Vacacional	Costo Mensual Promedio de Emuneraciones Brutas										Cocho o Premio de Remuneraciones Brutas					
					Sueldo Bruto Mensual	Canasta Básica	Aportación Fondo de ahorro	Puntualidad y Asistencia	Estímulo Especial	Ajuste de Calendario	Estímulo Sindical	Bono de productividad	Día de la Secretaría	Bono de la Burocracia		Bono del Burocrata	Ayuda para Gastos Escolares	Nivelación al Gasto Familiar	Bono de la Feria	Bono de compra de Juguetes
ENTRENADOR A	Supernumerario	Administrativo	\$7,290.97	\$8,637.11	\$7,685.00	\$3,991.54	\$0.00	\$0.00	\$0.00	\$0.00	\$0.00	\$0.00	\$0.00	\$0.00	\$0.00	\$0.00	\$0.00	\$15,657.24	\$9,522.84	\$9,322.40
ENTRENADOR B	Sindicalizado	Operativo	\$19,627.62	\$15,413.54	\$15,736.82	\$16,948.67	\$6,996.30	\$18,979.65	\$1,984.01	\$1,883.30	\$3,389.83	\$5,245.61	\$0.00	\$0.00	\$0.00	\$0.00	\$0.00	\$24,482.85	\$33,364.86	\$23,571.01
ENTRENADOR B	Confianza	Administrativo	\$5,525.23	\$6,518.86	\$5,881.16	\$3,779.37	\$0.00	\$0.00	\$0.00	\$0.00	\$0.00	\$0.00	\$0.00	\$0.00	\$0.00	\$0.00	\$0.00	\$12,597.89	\$8,594.25	\$7,245.95
ENTRENADOR C	Sindicalizado	Operativo	\$12,837.72	\$14,975.53	\$14,693.72	\$15,295.03	\$6,996.30	\$16,410.70	\$1,984.01	\$1,709.45	\$3,077.01	\$4,897.91	\$0.00	\$0.00	\$0.00	\$0.00	\$0.00	\$22,222.82	\$32,698.84	\$21,915.65
ENTRENADOR C	Confianza	Administrativo	\$4,526.23	\$5,399.25	\$4,814.39	\$2,819.26	\$0.00	\$0.00	\$0.00	\$0.00	\$0.00	\$0.00	\$0.00	\$0.00	\$0.00	\$0.00	\$0.00	\$9,397.54	\$7,962.13	\$5,832.46
ENTRENADOR C	Supernumerario	Administrativo	\$4,526.23	\$5,399.25	\$4,814.39	\$2,819.26	\$0.00	\$0.00	\$0.00	\$0.00	\$0.00	\$0.00	\$0.00	\$0.00	\$0.00	\$0.00	\$0.00	\$9,397.54	\$7,962.13	\$5,832.46
FOTOGRAFO	Sindicalizado	Operativo	\$15,627.62	\$15,413.54	\$15,736.82	\$16,948.67	\$6,996.30	\$18,979.65	\$1,984.01	\$1,883.30	\$3,389.83	\$5,245.61	\$0.00	\$0.00	\$0.00	\$0.00	\$0.00	\$24,482.85	\$33,364.86	\$23,571.01
FOTOMECANICO	Sindicalizado	Operativo	\$16,009.73	\$18,254.10	\$19,006.18	\$21,953.71	\$6,996.30	\$23,310.62	\$4,370.74	\$2,428.19	\$4,370.74	\$6,335.39	\$0.00	\$0.00	\$0.00	\$0.00	\$0.00	\$31,566.47	\$35,452.36	\$28,765.66
GOBERNADOR	Sindicalizado	Funcionario	\$70,551.67	\$80,152.58	\$86,374.00	\$108,959.00	\$0.00	\$0.00	\$0.00	\$0.00	\$0.00	\$0.00	\$0.00	\$0.00	\$0.00	\$0.00	\$0.00	\$160,774.79	\$36,809.37	\$110,676.8
GUARDAVIDAS	Sindicalizado	Operativo	\$15,988.11	\$15,734.75	\$16,094.01	\$17,654.46	\$6,996.30	\$18,851.16	\$1,984.01	\$1,942.83	\$3,497.09	\$5,364.67	\$0.00	\$0.00	\$0.00	\$0.00	\$0.00	\$19,428.28	\$33,592.83	\$24,138.56
GUARDAVIDAS	Confianza	Administrativo	\$9,255.29	\$9,361.47	\$9,762.88	\$3,686.26	\$0.00	\$0.00	\$0.00	\$0.00	\$0.00	\$0.00	\$0.00	\$0.00	\$0.00	\$0.00	\$0.00	\$14,195.85	\$9,939.03	\$10,253.05
GUARDAVIDAS	Supernumerario	Administrativo	\$9,255.29	\$9,361.47	\$9,762.88	\$3,686.26	\$0.00	\$0.00	\$0.00	\$0.00	\$0.00	\$0.00	\$0.00	\$0.00	\$0.00	\$0.00	\$0.00	\$14,195.85	\$9,939.03	\$10,253.05
GUARDAVIDAS A	Sindicalizado	Operativo	\$19,202.87	\$19,909.15	\$15,175.91	\$16,108.32	\$6,996.30	\$17,182.20	\$1,984.01	\$1,789.81	\$3,221.66	\$5,058.64	\$0.00	\$0.00	\$0.00	\$0.00	\$0.00	\$23,267.57	\$33,006.72	\$22,679.80
INSPECTOR ADMINISTRATIVO	Sindicalizado	Operativo	\$14,893.74	\$16,924.67	\$17,462.33	\$19,837.93	\$6,996.30	\$20,940.46	\$1,984.01	\$2,170.88	\$3,907.59	\$5,820.78	\$0.00	\$0.00	\$0.00	\$0.00	\$0.00	\$28,221.46	\$34,466.61	\$26,312.66
INSPECTOR ADMINISTRATIVO	Confianza	Administrativo	\$7,543.70	\$8,902.48	\$8,102.64	\$5,000.18	\$0.00	\$0.00	\$0.00	\$0.00	\$0.00	\$0.00	\$0.00	\$0.00	\$0.00	\$0.00	\$0.00	\$17,964.77	\$9,631.19	\$10,016.39
INSPECTOR ADMINISTRATIVO	Supernumerario	Administrativo	\$7,543.70	\$8,902.48	\$8,102.64	\$5,000.18	\$0.00	\$0.00	\$0.00	\$0.00	\$0.00	\$0.00	\$0.00	\$0.00	\$0.00	\$0.00	\$0.00	\$17,964.77	\$9,631.19	\$10,016.39
INSPECTOR DE GANADERIA	Confianza	Administrativo	\$15,470.22	\$15,554.85	\$15,181.32	\$2,265.33	\$0.00	\$0.00	\$0.00	\$0.00	\$0.00	\$0.00	\$0.00	\$0.00	\$0.00	\$0.00	\$0.00	\$29,060.14	\$13,422.16	\$18,041.78
INSPECTOR DE GANADERIA	Supernumerario	Administrativo	\$15,470.22	\$15,554.85	\$15,181.32	\$2,265.33	\$0.00	\$0.00	\$0.00	\$0.00	\$0.00	\$0.00	\$0.00	\$0.00	\$0.00	\$0.00	\$0.00	\$29,060.14	\$13,422.16	\$18,041.78
INSPECTOR DE TRABAJO	Confianza	Administrativo	\$7,611.70	\$8,939.17	\$8,102.64	\$4,713.65	\$0.00	\$0.00	\$0.00	\$0.00	\$0.00	\$0.00	\$0.00	\$0.00	\$0.00	\$0.00	\$0.00	\$17,964.77	\$9,631.19	\$10,016.39
INSPECTOR DE TRABAJO	Supernumerario	Administrativo	\$7,611.70	\$8,939.17	\$8,102.64	\$4,713.65	\$0.00	\$0.00	\$0.00	\$0.00	\$0.00	\$0.00	\$0.00	\$0.00	\$0.00	\$0.00	\$0.00	\$17,964.77	\$9,631.19	\$10,016.39
INSPECTOR DE TRANSPORTE	Confianza	Administrativo	\$9,060.09	\$10,456.02	\$9,616.32	\$3,976.12	\$0.00	\$0.00	\$0.00	\$0.00	\$0.00	\$0.00	\$0.00	\$0.00	\$0.00	\$0.00	\$0.00	\$17,964.77	\$9,631.19	\$10,016.39
INSPECTOR DE TRANSPORTE	Supernumerario	Administrativo	\$9,060.09	\$10,456.02	\$9,616.32	\$3,976.12	\$0.00	\$0.00	\$0.00	\$0.00	\$0.00	\$0.00	\$0.00	\$0.00	\$0.00	\$0.00	\$0.00	\$17,964.77	\$9,631.19	\$10,016.39
INSPECTOR DE TRANSPORTE A	Confianza	Administrativo	\$9,493.83	\$9,803.53	\$9,015.30	\$3,729.49	\$0.00	\$0.00	\$0.00	\$0.00	\$0.00	\$0.00	\$0.00	\$0.00	\$0.00	\$0.00	\$0.00	\$23,060.14	\$13,422.16	\$18,041.78
INSPECTOR DE TRANSPORTE A	Supernumerario	Administrativo	\$9,493.83	\$9,803.53	\$9,015.30	\$3,729.49	\$0.00	\$0.00	\$0.00	\$0.00	\$0.00	\$0.00	\$0.00	\$0.00	\$0.00	\$0.00	\$0.00	\$23,060.14	\$13,422.16	\$18,041.78
INSPECTOR DE TRANSPORTE B	Confianza	Administrativo	\$7,632.17	\$8,925.65	\$8,102.64	\$3,504.57	\$0.00	\$0.00	\$0.00	\$0.00	\$0.00	\$0.00	\$0.00	\$0.00	\$0.00	\$0.00	\$0.00	\$17,964.77	\$9,631.19	\$10,016.39
INSPECTOR DE TRANSPORTE B	Supernumerario	Administrativo	\$7,632.17	\$8,925.65	\$8,102.64	\$3,504.57	\$0.00	\$0.00	\$0.00	\$0.00	\$0.00	\$0.00	\$0.00	\$0.00	\$0.00	\$0.00	\$0.00	\$17,964.77	\$9,631.19	\$10,016.39
INSPECTOR ESTB. TURISTICOS	Confianza	Administrativo	\$11,964.77	\$13,270.36	\$13,356.00	\$4,995.53	\$0.00	\$0.00	\$0.00	\$0.00	\$0.00	\$0.00	\$0.00	\$0.00	\$0.00	\$0.00	\$0.00	\$26,003.67	\$12,481.69	\$15,938.77
INSPECTOR ESTB. TURISTICOS	Supernumerario	Administrativo	\$11,964.77	\$13,270.36	\$13,356.00	\$4,995.53	\$0.00	\$0.00	\$0.00	\$0.00	\$0.00	\$0.00	\$0.00	\$0.00	\$0.00	\$0.00	\$0.00	\$26,003.67	\$12,481.69	\$15,938.77
INSTRUCTOR ESPECIALIZADO	Confianza	Administrativo	\$12,238.45	\$13,961.03	\$13,620.67	\$3,364.92	\$0.00	\$0.00	\$0.00	\$0.00	\$0.00	\$0.00	\$0.00	\$0.00	\$0.00	\$0.00	\$0.00	\$23,516.40	\$12,446.82	\$15,860.78
INSTRUCTOR ESPECIALIZADO	Supernumerario	Operativo	\$12,238.45	\$13,961.03	\$13,620.67	\$3,364.92	\$0.00	\$0.00	\$0.00	\$0.00	\$0.00	\$0.00	\$0.00	\$0.00	\$0.00	\$0.00	\$0.00	\$23,516.40	\$12,446.82	\$15,860.78
INSTRUTOR TECNICO	Sindicalizado	Operativo	\$15,214.57	\$17,307.04	\$17,906.16	\$20,203.69	\$6,996.30	\$21,550.60	\$1,984.01	\$2,244.85	\$4,040.74	\$5,968.72	\$0.00	\$0.00	\$0.00	\$0.00	\$0.00	\$29,183.10	\$34,750.00	\$27,017.86
INTENDENTE	Confianza	Operativo	\$19,627.62	\$15,413.54	\$15,736.82	\$16,948.67	\$6,996.30	\$18,979.65	\$1,984.01	\$1,883.30	\$3,389.83	\$5,245.61	\$0.00	\$0.00	\$0.00	\$0.00	\$0.00	\$24,482.85	\$33,364.86	\$23,571.01
INTENDENTE	Supernumerario	Administrativo	\$6,477.75	\$7,805.80	\$6,890.00	\$4,022.06	\$0.00	\$0.00	\$0.00	\$0.00	\$0.00	\$0.00	\$0.00	\$0.00	\$0.00	\$0.00	\$0.00	\$14,515.62	\$9,125.91	\$6,434.81
INTENDENTE A	Sindicalizado	Operativo	\$15,202.87	\$14,909.15	\$15,175.91	\$16,108.32	\$6,996.30	\$17,182.20	\$1,984.01	\$1,789.81	\$3,221.66	\$5,058.64	\$0.00	\$0.00	\$0.00	\$0.00	\$0.00	\$23,267.57	\$33,006.72	\$22,679.80
INTENDENTE A	Confianza	Administrativo	\$6,428.35	\$6,388.93	\$5,777.72	\$3,686.26	\$0.00	\$0.00	\$0.00	\$0.00	\$0.00	\$0.00	\$0.00	\$0.00	\$0.00	\$0.00	\$0.00	\$12,287.52	\$6,532.95	\$7,108.87
INTENDENTE A	Supernumerario	Administrativo	\$6,428.35	\$6,388.93	\$5,777.72	\$3,686.26	\$0.00	\$0.00	\$0.00	\$0.00	\$0.00	\$0.00	\$0.00	\$0.00	\$0.00	\$0.00	\$0.00	\$12,287.52	\$6,532.95	\$7,108.87
INTENDENTE B	Confianza	Administrativo	\$4,083.11	\$4,747.94	\$4,341.21	\$2,393.40	\$0.00	\$0.00	\$0.00	\$0.00	\$0.00	\$0.00	\$0.00	\$0.00	\$0.00	\$0.00	\$0.00	\$7,977.96	\$7,681.75	\$5,205.49
INTENDENTE B	Supernumerario	Administrativo	\$4,083.11	\$4,747.94	\$4,341.21	\$2,393.40	\$0.00	\$0.00	\$0.00	\$0.00	\$0.00	\$0.00	\$0.00	\$0.00	\$0.00	\$0.00	\$0.00	\$7,977.96	\$7,681.75	\$5,205.49
JEFA IMAGEN INSTITUCIONAL	Confianza	Administrativo	\$7,762.37	\$9,042.55	\$8,246.80	\$4,044.96	\$0.00	\$0.00	\$0.00	\$0.00	\$0.00	\$0.00	\$0.00	\$0.00	\$0.00	\$0.00	\$0.00	\$16,765.00	\$9,817.38	\$9,981.01
JEFA IMAGEN INSTITUCIONAL	Supernumerario	Administrativo	\$7,762.37	\$9,042.55	\$8,246.80	\$4,044.96	\$0.00	\$0.00	\$0.00	\$0.00	\$0.00	\$0.00	\$0.00	\$0.00	\$0.00	\$0.00	\$0.00	\$16,765.00	\$9,817.38	\$9,981.01
JEFA IMAGEN INSTITUCIONAL A	Confianza	Administrativo	\$6,207.53	\$7,349.66	\$6,597.44	\$3,438.22	\$0.00	\$0.00	\$0.00	\$0.00	\$0.00	\$0.00	\$0.00	\$0.00	\$0.00	\$0.00	\$0.00	\$13,280.32	\$6,927.28	\$7,990.65
JEFA IMAGEN INSTITUCIONAL A	Supernumerario	Administrativo	\$6,207.53	\$7,349.66	\$6,597.44	\$3,438.22	\$0.00	\$0.00	\$0.00	\$0.00	\$0.00	\$0.00	\$0.00	\$0.00	\$0.00	\$0.00	\$0.00	\$13,280.32	\$6,927.28	\$7,990.65
JEFA IMAGEN INSTITUCIONAL A	Confianza	Operativo	\$6,368.22	\$7,881.66	\$6,597.44	\$3,458.22	\$0.00	\$0.00	\$0.00	\$0.00	\$0.00	\$0.00	\$0.00	\$0.00	\$0.00	\$0.00	\$0.00	\$13,280.32	\$6,927.28	\$7,990.65
JEFA IMAGEN INSTITUCIONAL A	Sindicalizado	Operativo	\$16,009.73	\$18,254.10	\$19,006.18	\$22,957.59	\$6,996.30	\$24,104.10	\$1,984.01	\$2,510.84	\$4,519.52	\$6,500.70	\$0.00	\$0.00	\$0.00	\$0.00	\$0.00	\$32,640.96	\$35,769.01	\$29,553.63
JEFE A	Sindicalizado	Operativo	\$14,854.10	\$16,824.10	\$19,006.18	\$21,853.71	\$6,996.30	\$23,103.62	\$1,984.01	\$2,428.19	\$4,370.74	\$6,335.39	\$0.00	\$0.00	\$0.00	\$0.00	\$0.00	\$31,566.47	\$35,452.36	\$28,765.66
JEFE B	Sindicalizado	Operativo	\$14,893.74	\$16,924.67	\$17,462.33	\$19,837.93	\$6,996.30	\$20,940.46	\$1,984.01	\$2,170.88	\$3,907.59	\$5,820.78	\$0.00	\$0.00	\$0.00	\$0.00	\$0.00	\$28,221.46	\$34,466.61	\$26,312.66



**TABULADOR 2021 DEL PODER EJECUTIVO DEL ESTADO DE COLIMA**

Puestos	Tipo de Trabajo	Tipo de puestos	Percepción Mensual Neta	Percepción Mensual Neta Más Proporción de Aguinaldo y Prima Vacacional	Costo Mensual Promedio de Emuneraciones Brutas										Aguiñada y Prima Vacacional	Seguridad Social	Caso Promedio Remuneraciones Brutas						
					Cañasta Básica	Aportación Fondo de ahorro	Puntualidad y Asistencia	Estímulo Especial	Estímulo Calendario	Estímulo Sindical	Bono de Producción	Día de la Secretaría	Bono del Burocrata	Ayuda para Gastos Escolares				Nivelación al Gaso Familiar	Bono de la Feria	Bono para compra de Juguetes			
MECANICO	Sindicalizado	Operativo	\$13,202.87	\$14,909.15	\$15,175.91	\$17,032.20	\$17,882.20	\$1,984.01	\$1,984.01	\$1,789.81	\$5,221.66	\$5,058.64	\$0.00	\$0.00	\$0.00	\$0.00	\$0.00	\$0.00	\$0.00	\$0.00	\$23,267.57	\$33,006.72	\$22,679.80
MEDICO	Sindicalizado	Operativo	\$17,738.02	\$20,900.63	\$21,383.22	\$25,419.28	\$27,113.90	\$1,984.01	\$1,984.01	\$2,824.36	\$5,083.86	\$7,127.74	\$0.00	\$0.00	\$0.00	\$0.00	\$0.00	\$0.00	\$0.00	\$0.00	\$36,767.74	\$36,970.12	\$32,542.53
MEDICO A	Sindicalizado	Operativo	\$16,483.11	\$18,801.23	\$19,641.66	\$22,806.34	\$24,327.40	\$1,984.01	\$1,984.01	\$2,534.10	\$4,581.39	\$6,547.22	\$0.00	\$0.00	\$0.00	\$0.00	\$0.00	\$0.00	\$0.00	\$0.00	\$32,943.36	\$35,956.12	\$29,775.38
MEDICO A	Confianza	Administrativo	\$9,825.73	\$10,424.67	\$9,616.32	\$11,032.67	\$0.00	\$0.00	\$0.00	\$0.00	\$0.00	\$0.00	\$0.00	\$0.00	\$0.00	\$0.00	\$0.00	\$0.00	\$0.00	\$0.00	\$12,629.58	\$10,877.87	\$11,905.18
MEDICO B	Supernumerario	Administrativo	\$9,825.73	\$10,424.67	\$9,616.32	\$11,032.67	\$0.00	\$0.00	\$0.00	\$0.00	\$0.00	\$0.00	\$0.00	\$0.00	\$0.00	\$0.00	\$0.00	\$0.00	\$0.00	\$0.00	\$12,629.58	\$10,877.87	\$11,905.18
MEDICO B	Sindicalizado	Operativo	\$14,893.79	\$16,924.72	\$17,465.39	\$19,580.32	\$20,940.56	\$1,984.01	\$1,984.01	\$2,170.89	\$5,937.61	\$5,638.80	\$0.00	\$0.00	\$0.00	\$0.00	\$0.00	\$0.00	\$0.00	\$0.00	\$28,221.60	\$34,466.65	\$26,912.76
MEDICO B	Confianza	Administrativo	\$8,431.20	\$9,860.57	\$9,015.30	\$4,825.16	\$0.00	\$0.00	\$0.00	\$0.00	\$0.00	\$0.00	\$0.00	\$0.00	\$0.00	\$0.00	\$0.00	\$0.00	\$0.00	\$0.00	\$19,042.07	\$10,274.96	\$11,004.24
MEDICO B	Supernumerario	Administrativo	\$8,431.20	\$9,860.57	\$9,015.30	\$4,825.16	\$0.00	\$0.00	\$0.00	\$0.00	\$0.00	\$0.00	\$0.00	\$0.00	\$0.00	\$0.00	\$0.00	\$0.00	\$0.00	\$0.00	\$19,042.07	\$10,274.96	\$11,004.24
MEDICO C	Confianza	Administrativo	\$7,409.96	\$8,674.86	\$7,876.34	\$4,342.65	\$0.00	\$0.00	\$0.00	\$0.00	\$0.00	\$0.00	\$0.00	\$0.00	\$0.00	\$0.00	\$0.00	\$0.00	\$0.00	\$0.00	\$16,532.44	\$9,655.01	\$9,817.93
MEDICO C	Supernumerario	Administrativo	\$7,409.96	\$8,674.86	\$7,876.34	\$4,342.65	\$0.00	\$0.00	\$0.00	\$0.00	\$0.00	\$0.00	\$0.00	\$0.00	\$0.00	\$0.00	\$0.00	\$0.00	\$0.00	\$0.00	\$16,532.44	\$9,655.01	\$9,817.93
MEDICO D	Confianza	Administrativo	\$5,659.48	\$6,683.94	\$6,024.53	\$3,906.38	\$0.00	\$0.00	\$0.00	\$0.00	\$0.00	\$0.00	\$0.00	\$0.00	\$0.00	\$0.00	\$0.00	\$0.00	\$0.00	\$0.00	\$13,027.95	\$6,679.19	\$7,435.89
MEDICO D	Supernumerario	Administrativo	\$5,659.48	\$6,683.94	\$6,024.53	\$3,906.38	\$0.00	\$0.00	\$0.00	\$0.00	\$0.00	\$0.00	\$0.00	\$0.00	\$0.00	\$0.00	\$0.00	\$0.00	\$0.00	\$0.00	\$13,027.95	\$6,679.19	\$7,435.89
MUSICO	Sindicalizado	Operativo	\$15,898.11	\$17,247.75	\$16,094.01	\$17,485.46	\$16,996.30	\$1,984.01	\$1,984.01	\$1,942.83	\$3,497.69	\$5,354.47	\$18,851.16	\$19,122.28	\$1,942.83	\$5,354.47	\$18,851.16	\$19,122.28	\$1,942.83	\$5,354.47	\$25,295.78	\$33,592.93	\$24,138.56
MUSICO A	Sindicalizado	Operativo	\$13,627.62	\$15,413.54	\$15,796.62	\$16,949.67	\$16,996.30	\$1,984.01	\$1,984.01	\$1,883.30	\$3,399.93	\$5,245.61	\$18,079.65	\$18,912.28	\$1,883.30	\$5,245.61	\$18,079.65	\$18,912.28	\$1,883.30	\$5,245.61	\$24,482.85	\$33,364.86	\$23,571.01
MUSICO B	Sindicalizado	Operativo	\$13,202.87	\$14,909.15	\$15,175.91	\$16,106.32	\$16,996.30	\$1,984.01	\$1,984.01	\$1,789.81	\$3,221.66	\$5,058.64	\$17,182.20	\$17,182.20	\$1,789.81	\$3,221.66	\$17,182.20	\$17,182.20	\$1,789.81	\$3,221.66	\$23,267.57	\$33,006.72	\$22,679.80
NOTIFICADOR	Sindicalizado	Operativo	\$14,124.67	\$16,004.54	\$16,396.41	\$17,942.06	\$18,138.20	\$1,984.01	\$1,984.01	\$1,993.56	\$3,588.41	\$5,466.14	\$18,138.20	\$18,138.20	\$1,993.56	\$3,588.41	\$18,138.20	\$18,138.20	\$1,993.56	\$3,588.41	\$25,916.31	\$33,787.28	\$24,622.21
ODONTOLOGO	Sindicalizado	Operativo	\$17,738.02	\$20,900.63	\$21,383.22	\$25,419.28	\$26,996.30	\$1,984.01	\$1,984.01	\$2,824.36	\$5,083.86	\$7,127.74	\$27,113.90	\$27,113.90	\$2,824.36	\$5,083.86	\$27,113.90	\$27,113.90	\$2,824.36	\$5,083.86	\$36,716.74	\$36,970.12	\$32,542.53
OFICIAL	Confianza	Operativo	\$27,354.02	\$31,465.37	\$33,596.52	\$10,403.31	\$0.00	\$0.00	\$0.00	\$0.00	\$0.00	\$0.00	\$0.00	\$0.00	\$0.00	\$0.00	\$0.00	\$0.00	\$0.00	\$0.00	\$62,405.20	\$36,532.96	\$39,666.90
OFICIAL	Supernumerario	Operativo	\$27,354.02	\$31,465.37	\$33,596.52	\$10,403.31	\$0.00	\$0.00	\$0.00	\$0.00	\$0.00	\$0.00	\$0.00	\$0.00	\$0.00	\$0.00	\$0.00	\$0.00	\$0.00	\$0.00	\$62,405.20	\$36,532.96	\$39,666.90
OPERADOR DE EQ DE	Confianza	Administrativo	\$7,838.34	\$9,107.46	\$8,286.20	\$3,976.16	\$0.00	\$0.00	\$0.00	\$0.00	\$0.00	\$0.00	\$0.00	\$0.00	\$0.00	\$0.00	\$0.00	\$0.00	\$0.00	\$0.00	\$16,596.75	\$9,844.10	\$10,040.77
OPERADOR DE EQ DE	Supernumerario	Administrativo	\$7,838.34	\$9,107.46	\$8,286.20	\$3,976.16	\$0.00	\$0.00	\$0.00	\$0.00	\$0.00	\$0.00	\$0.00	\$0.00	\$0.00	\$0.00	\$0.00	\$0.00	\$0.00	\$0.00	\$16,596.75	\$9,844.10	\$10,040.77
OPERADOR DE EQUIPO PESADO	Sindicalizado	Operativo	\$15,752.74	\$17,948.02	\$18,650.66	\$21,320.43	\$16,996.30	\$22,741.79	\$1,984.01	\$2,368.94	\$4,264.09	\$6,216.89	\$22,741.79	\$23,106.22	\$2,368.94	\$4,264.09	\$22,741.79	\$23,106.22	\$2,368.94	\$4,264.09	\$30,796.17	\$35,225.36	\$28,200.78
OPERADOR DE EQUIPO PESADO	Supernumerario	Operativo	\$15,752.74	\$17,948.02	\$18,650.66	\$21,320.43	\$16,996.30	\$22,741.79	\$1,984.01	\$2,368.94	\$4,264.09	\$6,216.89	\$22,741.79	\$23,106.22	\$2,368.94	\$4,264.09	\$22,741.79	\$23,106.22	\$2,368.94	\$4,264.09	\$30,796.17	\$35,225.36	\$28,200.78
OPERADOR DE RADIO	Confianza	Administrativo	\$7,377.05	\$8,642.18	\$7,844.00	\$4,376.61	\$0.00	\$0.00	\$0.00	\$0.00	\$0.00	\$0.00	\$0.00	\$0.00	\$0.00	\$0.00	\$0.00	\$0.00	\$0.00	\$0.00	\$16,535.86	\$9,641.00	\$9,886.62
OPERADOR DE RADIO	Supernumerario	Administrativo	\$7,377.05	\$8,642.18	\$7,844.00	\$4,376.61	\$0.00	\$0.00	\$0.00	\$0.00	\$0.00	\$0.00	\$0.00	\$0.00	\$0.00	\$0.00	\$0.00	\$0.00	\$0.00	\$0.00	\$16,535.86	\$9,641.00	\$9,886.62
OPERADOR DE RADIO A	Confianza	Administrativo	\$6,887.26	\$8,060.09	\$7,322.46	\$4,025.56	\$0.00	\$0.00	\$0.00	\$0.00	\$0.00	\$0.00	\$0.00	\$0.00	\$0.00	\$0.00	\$0.00	\$0.00	\$0.00	\$0.00	\$15,170.17	\$9,345.84	\$8,922.12
OPERADOR DE RADIO A	Supernumerario	Administrativo	\$6,887.26	\$8,060.09	\$7,322.46	\$4,025.56	\$0.00	\$0.00	\$0.00	\$0.00	\$0.00	\$0.00	\$0.00	\$0.00	\$0.00	\$0.00	\$0.00	\$0.00	\$0.00	\$0.00	\$15,170.17	\$9,345.84	\$8,922.12
OPERADOR DE RADIO B	Confianza	Administrativo	\$6,330.21	\$7,411.89	\$6,731.00	\$3,765.02	\$0.00	\$0.00	\$0.00	\$0.00	\$0.00	\$0.00	\$0.00	\$0.00	\$0.00	\$0.00	\$0.00	\$0.00	\$0.00	\$0.00	\$13,845.38	\$9,026.17	\$8,198.37
OPERADOR DE RADIO B	Supernumerario	Administrativo	\$6,330.21	\$7,411.89	\$6,731.00	\$3,765.02	\$0.00	\$0.00	\$0.00	\$0.00	\$0.00	\$0.00	\$0.00	\$0.00	\$0.00	\$0.00	\$0.00	\$0.00	\$0.00	\$0.00	\$13,845.38	\$9,026.17	\$8,198.37
OPERADOR DE TRANSMISION	Confianza	Administrativo	\$8,953.68	\$10,414.52	\$9,511.17	\$4,561.01	\$0.00	\$0.00	\$0.00	\$0.00	\$0.00	\$0.00	\$0.00	\$0.00	\$0.00	\$0.00	\$0.00	\$0.00	\$0.00	\$0.00	\$19,522.22	\$10,504.77	\$11,518.10
OPERADOR DE TRANSMISION	Supernumerario	Administrativo	\$8,953.68	\$10,414.52	\$9,511.17	\$4,561.01	\$0.00	\$0.00	\$0.00	\$0.00	\$0.00	\$0.00	\$0.00	\$0.00	\$0.00	\$0.00	\$0.00	\$0.00	\$0.00	\$0.00	\$19,522.22	\$10,504.77	\$11,518.10
OPERADOR DE TRANSMISION A	Confianza	Administrativo	\$7,894.49	\$9,070.48	\$8,289.20	\$3,876.85	\$0.00	\$0.00	\$0.00	\$0.00	\$0.00	\$0.00	\$0.00	\$0.00	\$0.00	\$0.00	\$0.00	\$0.00	\$0.00	\$0.00	\$16,549.02	\$9,822.00	\$9,991.36
OPERADOR DE TRANSMISION A	Supernumerario	Administrativo	\$7,894.49	\$9,070.48	\$8,289.20	\$3,876.85	\$0.00	\$0.00	\$0.00	\$0.00	\$0.00	\$0.00	\$0.00	\$0.00	\$0.00	\$0.00	\$0.00	\$0.00	\$0.00	\$0.00	\$16,549.02	\$9,822.00	\$9,991.36
OPERADOR DE TRANSMISION B	Confianza	Administrativo	\$6,029.87	\$7,022.56	\$6,406.81	\$3,192.70	\$0.00	\$0.00	\$0.00	\$0.00	\$0.00	\$0.00	\$0.00	\$0.00	\$0.00	\$0.00	\$0.00	\$0.00	\$0.00	\$0.00	\$12,585.18	\$8,806.98	\$7,721.63
OPERADOR DE TRANSMISION B	Supernumerario	Administrativo	\$6,029.87	\$7,022.56	\$6,406.81	\$3,192.70	\$0.00	\$0.00	\$0.00	\$0.00	\$0.00	\$0.00	\$0.00	\$0.00	\$0.00	\$0.00	\$0.00	\$0.00	\$0.00	\$0.00	\$12,585.18	\$8,806.98	\$7,721.63
PEON	Sindicalizado	Operativo	\$15,202.87	\$14,909.15	\$15,175.91	\$16,106.32	\$16,996.30	\$1,984.01	\$1,984.01	\$1,789.81	\$3,221.66	\$5,058.64	\$17,182.20	\$17,182.20	\$1,789.81	\$3,221.66	\$17,182.20	\$17,182.20	\$1,789.81	\$3,221.66	\$23,267.57	\$33,006.72	\$22,679.80
PEON	Confianza	Administrativo	\$9,060.09	\$10,446.08	\$9,616.32	\$3,976.16	\$0.00	\$0.00	\$0.00	\$0.00	\$0.00	\$0.00	\$0.00	\$0.00	\$0.00	\$0.00	\$0.00	\$0.00	\$0.00	\$0.00	\$18,380.18	\$10,487.51	\$11,479.52
PEON	Supernumerario	Administrativo	\$9,060.09	\$10,446.08	\$9,616.32	\$3,976.16	\$0.00	\$0.00	\$0.00	\$0.00	\$0.00	\$0.00	\$0.00	\$0.00	\$0.00	\$0.00	\$0.00	\$0.00	\$0.00	\$0.00	\$18,380.18	\$10,487.51	\$11,479.52
PEON A	Sindicalizado	Operativo	\$12,075.38	\$13,572.52	\$13,702.97	\$13,986.91	\$14,925.50	\$1,984.01	\$1,984.01	\$1,544.32	\$2,779.78	\$4,587.66	\$14,925.50	\$14,925.50	\$1,544.32	\$2,779.78	\$14,925.50	\$14,925.50	\$1,544.32	\$2,779.78	\$20,076.20	\$32,066.24	\$20,339.46
PEON A	Confianza	Administrativo	\$8,486.94	\$9,672.52	\$9,015.30	\$4,316.23	\$0.00	\$0.00	\$0.00	\$0.00	\$0.00	\$0.00	\$0.00	\$0.00	\$0.00	\$0.00	\$0.00	\$0.00	\$0.00	\$0.00	\$18,373.80	\$10,231.17	\$10,906.30
PERITO	Supernumerario	Administrativo	\$8,486.94	\$9,672.52	\$9,015.30	\$4,316.23	\$0.00	\$0.00	\$0.00	\$0.00	\$0.00	\$0.00	\$0.00	\$0.00	\$0.00	\$0.00	\$0.00	\$0.00	\$0.00	\$0.00	\$18,373.80	\$10,231.17	\$10,906.30
POLICIA A</																							

**TABULADOR 2021 DEL PODER EJECUTIVO DEL ESTADO DE COLIMA**

Puestos	Tipo de Trabajo	Tipo de puestos	Percepción Mensual Neta	Sueldo Bruto Mensual	Prestaciones Adicionales al Sueldo Bruto Mensual										Seguridad Social	Aguinaldo o Prima Vacacional	Caso Promovido de Remuneración Bruta
					Percepción Mensual Neta	Canasta Básica	Aportación Fondo de ahorro	Puntualidad y Asistencia	Estímulo Especial	Ajuste de Calendario	Estímulo Sindical	Producción	Día de la Secretaría	Bono de Burocrata			
POLICIA AUXILIAR B	Confianza	Operativo	\$7,526.87	\$8,007.13	\$4,671.29	\$0.00	\$0.00	\$0.00	\$0.00	\$0.00	\$0.00	\$0.00	\$0.00	\$0.00	\$15,570.96	\$0,693.98	\$0,693.98
POLICIA AUXILIAR B	Supernumerario	Operativo	\$7,526.87	\$8,007.13	\$4,671.29	\$0.00	\$0.00	\$0.00	\$0.00	\$0.00	\$0.00	\$0.00	\$0.00	\$0.00	\$15,570.96	\$0,693.98	\$0,693.98
POLICIA FUERA DE REACCIÓN	Confianza	Operativo	\$7,931.77	\$7,902.30	\$8,572.24	\$0.00	\$0.00	\$0.00	\$0.00	\$0.00	\$0.00	\$0.00	\$0.00	\$0.00	\$79,757.14	\$43,507.60	\$55,263.09
POLICIA FUERA DE REACCIÓN A	Confianza	Operativo	\$21,155.51	\$24,837.90	\$8,572.24	\$0.00	\$0.00	\$0.00	\$0.00	\$0.00	\$0.00	\$0.00	\$0.00	\$0.00	\$45,160.53	\$31,903.85	\$29,315.63
POLICIA FUERA DE REACCIÓN A	Supernumerario	Operativo	\$21,155.51	\$24,837.90	\$8,572.24	\$0.00	\$0.00	\$0.00	\$0.00	\$0.00	\$0.00	\$0.00	\$0.00	\$0.00	\$45,160.53	\$31,903.85	\$29,315.63
POLICIA MANDO	Confianza	Operativo	\$28,367.70	\$32,892.43	\$10,403.31	\$0.00	\$0.00	\$0.00	\$0.00	\$0.00	\$0.00	\$0.00	\$0.00	\$0.00	\$64,520.29	\$37,242.36	\$41,253.21
POLICIA MANDO	Supernumerario	Operativo	\$28,367.70	\$32,892.43	\$10,403.31	\$0.00	\$0.00	\$0.00	\$0.00	\$0.00	\$0.00	\$0.00	\$0.00	\$0.00	\$64,520.29	\$37,242.36	\$41,253.21
POLICIA PRIMERO	Confianza	Operativo	\$19,455.38	\$22,557.34	\$9,674.18	\$0.00	\$0.00	\$0.00	\$0.00	\$0.00	\$0.00	\$0.00	\$0.00	\$0.00	\$43,546.28	\$30,855.95	\$28,972.38
POLICIA PRIMERO	Supernumerario	Operativo	\$19,455.38	\$22,557.34	\$9,674.18	\$0.00	\$0.00	\$0.00	\$0.00	\$0.00	\$0.00	\$0.00	\$0.00	\$0.00	\$43,546.28	\$30,855.95	\$28,972.38
POLICIA SEGUNDO	Confianza	Operativo	\$16,656.11	\$18,773.26	\$9,074.07	\$0.00	\$0.00	\$0.00	\$0.00	\$0.00	\$0.00	\$0.00	\$0.00	\$0.00	\$36,899.97	\$28,902.59	\$22,604.43
POLICIA SEGUNDO	Supernumerario	Operativo	\$16,656.11	\$18,773.26	\$9,074.07	\$0.00	\$0.00	\$0.00	\$0.00	\$0.00	\$0.00	\$0.00	\$0.00	\$0.00	\$36,899.97	\$28,902.59	\$22,604.43
POLICIA TERCERO	Confianza	Operativo	\$15,834.84	\$16,683.07	\$8,730.93	\$0.00	\$0.00	\$0.00	\$0.00	\$0.00	\$0.00	\$0.00	\$0.00	\$0.00	\$31,627.08	\$27,291.77	\$19,002.43
POLICIA TERCERO	Supernumerario	Operativo	\$15,834.84	\$16,683.07	\$8,730.93	\$0.00	\$0.00	\$0.00	\$0.00	\$0.00	\$0.00	\$0.00	\$0.00	\$0.00	\$31,627.08	\$27,291.77	\$19,002.43
PRECEPTOR	Confianza	Operativo	\$16,022.01	\$17,924.86	\$7,397.66	\$0.00	\$0.00	\$0.00	\$0.00	\$0.00	\$0.00	\$0.00	\$0.00	\$0.00	\$32,814.41	\$28,308.45	\$21,275.86
PRECEPTOR	Supernumerario	Operativo	\$16,022.01	\$17,924.86	\$7,397.66	\$0.00	\$0.00	\$0.00	\$0.00	\$0.00	\$0.00	\$0.00	\$0.00	\$0.00	\$32,814.41	\$28,308.45	\$21,275.86
PRENSISTA	Confianza	Operativo	\$15,816.98	\$15,986.87	\$17,324.75	\$6,996.30	\$0.00	\$0.00	\$18,179.74	\$1,984.01	\$1,924.97	\$3,464.95	\$0.00	\$0.00	\$1,024.86	\$25,024.64	\$33,968.32
PRENSISTA OFFSET	Confianza	Operativo	\$15,214.57	\$17,307.04	\$20,203.69	\$6,996.30	\$0.00	\$0.00	\$21,550.60	\$1,984.01	\$2,244.85	\$4,040.74	\$0.00	\$0.00	\$11,224.27	\$29,183.10	\$34,750.00
PRENSISTA OFFSET	Supernumerario	Operativo	\$15,214.57	\$17,307.04	\$20,203.69	\$6,996.30	\$0.00	\$0.00	\$21,550.60	\$1,984.01	\$2,244.85	\$4,040.74	\$0.00	\$0.00	\$11,224.27	\$29,183.10	\$34,750.00
PRENSISTA OFFSET A	Confianza	Operativo	\$19,870.85	\$19,678.43	\$15,786.02	\$0.00	\$0.00	\$0.00	\$20,940.46	\$1,984.01	\$2,170.88	\$3,907.59	\$0.00	\$0.00	\$10,854.41	\$28,221.46	\$34,466.61
PRENSISTA OFFSET A	Supernumerario	Operativo	\$19,870.85	\$19,678.43	\$15,786.02	\$0.00	\$0.00	\$0.00	\$20,940.46	\$1,984.01	\$2,170.88	\$3,907.59	\$0.00	\$0.00	\$10,854.41	\$28,221.46	\$34,466.61
PRESIDENTE DE LA JUNTA	Confianza	Operativo	\$4,569.95	\$3,280.96	\$4,247.32	\$0.00	\$0.00	\$0.00	\$0.00	\$0.00	\$0.00	\$0.00	\$0.00	\$0.00	\$72,856.53	\$28,048.98	\$26,917.86
PRESIDENTE DE LA JUNTA	Supernumerario	Operativo	\$4,569.95	\$3,280.96	\$4,247.32	\$0.00	\$0.00	\$0.00	\$0.00	\$0.00	\$0.00	\$0.00	\$0.00	\$0.00	\$72,856.53	\$28,048.98	\$26,917.86
PRODUCTOR	Confianza	Administrativo	\$8,609.08	\$9,142.46	\$4,171.06	\$0.00	\$0.00	\$0.00	\$0.00	\$0.00	\$0.00	\$0.00	\$0.00	\$0.00	\$18,319.24	\$10,260.51	\$11,016.65
PRODUCTOR	Supernumerario	Administrativo	\$8,609.08	\$9,142.46	\$4,171.06	\$0.00	\$0.00	\$0.00	\$0.00	\$0.00	\$0.00	\$0.00	\$0.00	\$0.00	\$18,319.24	\$10,260.51	\$11,016.65
PRODUCTOR A	Confianza	Administrativo	\$7,317.72	\$8,483.91	\$7,771.09	\$3,546.40	\$0.00	\$0.00	\$0.00	\$0.00	\$0.00	\$0.00	\$0.00	\$0.00	\$15,219.43	\$9,528.40	\$9,334.82
PRODUCTOR A	Supernumerario	Administrativo	\$7,317.72	\$8,483.91	\$7,771.09	\$3,546.40	\$0.00	\$0.00	\$0.00	\$0.00	\$0.00	\$0.00	\$0.00	\$0.00	\$15,219.43	\$9,528.40	\$9,334.82
PRODUCTOR B	Confianza	Administrativo	\$6,545.83	\$7,984.31	\$2,919.74	\$0.00	\$0.00	\$0.00	\$0.00	\$0.00	\$0.00	\$0.00	\$0.00	\$0.00	\$12,942.43	\$9,052.26	\$8,270.12
PRODUCTOR B	Supernumerario	Administrativo	\$6,545.83	\$7,984.31	\$2,919.74	\$0.00	\$0.00	\$0.00	\$0.00	\$0.00	\$0.00	\$0.00	\$0.00	\$0.00	\$12,942.43	\$9,052.26	\$8,270.12
PROGRAMADOR DE SISTEMAS	Confianza	Operativo	\$16,253.96	\$16,544.98	\$22,960.49	\$6,996.30	\$0.00	\$0.00	\$23,851.19	\$1,984.01	\$2,864.50	\$4,472.10	\$0.00	\$0.00	\$12,422.50	\$21,448.17	\$35,666.09
PROGRAMADOR DE SISTEMAS	Supernumerario	Operativo	\$16,253.96	\$16,544.98	\$22,960.49	\$6,996.30	\$0.00	\$0.00	\$23,851.19	\$1,984.01	\$2,864.50	\$4,472.10	\$0.00	\$0.00	\$12,422.50	\$21,448.17	\$35,666.09
PROMOTOR ARTISTICO	Confianza	Operativo	\$15,214.57	\$17,307.04	\$18,184.48	\$0.00	\$0.00	\$0.00	\$19,846.38	\$1,984.01	\$2,244.85	\$4,040.74	\$0.00	\$0.00	\$11,224.27	\$29,183.10	\$34,750.00
PROMOTOR DE EVENTOS	Confianza	Operativo	\$14,354.27	\$16,279.23	\$18,184.48	\$0.00	\$0.00	\$0.00	\$19,846.38	\$1,984.01	\$2,244.85	\$4,040.74	\$0.00	\$0.00	\$11,224.27	\$29,183.10	\$34,750.00
PROMOTOR DE EVENTOS	Supernumerario	Operativo	\$14,354.27	\$16,279.23	\$18,184.48	\$0.00	\$0.00	\$0.00	\$19,846.38	\$1,984.01	\$2,244.85	\$4,040.74	\$0.00	\$0.00	\$11,224.27	\$29,183.10	\$34,750.00
PROMOTOR DE EVENTOS	Confianza	Administrativo	\$9,594.63	\$11,206.63	\$4,548.66	\$0.00	\$0.00	\$0.00	\$0.00	\$0.00	\$0.00	\$0.00	\$0.00	\$0.00	\$20,516.63	\$10,843.97	\$12,276.60
PROMOTOR DE EVENTOS	Supernumerario	Administrativo	\$9,594.63	\$11,206.63	\$4,548.66	\$0.00	\$0.00	\$0.00	\$0.00	\$0.00	\$0.00	\$0.00	\$0.00	\$0.00	\$20,516.63	\$10,843.97	\$12,276.60
PROMOTOR DE EVENTOS A	Confianza	Operativo	\$7,675.74	\$8,889.00	\$3,632.26	\$0.00	\$0.00	\$0.00	\$0.00	\$0.00	\$0.00	\$0.00	\$0.00	\$0.00	\$15,761.34	\$9,721.51	\$9,766.65
PROMOTOR DE EVENTOS A	Supernumerario	Operativo	\$7,675.74	\$8,889.00	\$3,632.26	\$0.00	\$0.00	\$0.00	\$0.00	\$0.00	\$0.00	\$0.00	\$0.00	\$0.00	\$15,761.34	\$9,721.51	\$9,766.65
PROMOTOR DE EVENTOS B	Confianza	Operativo	\$6,931.77	\$6,859.92	\$2,729.19	\$0.00	\$0.00	\$0.00	\$0.00	\$0.00	\$0.00	\$0.00	\$0.00	\$0.00	\$11,472.06	\$8,699.33	\$7,480.92
PROMOTOR DE EVENTOS B	Supernumerario	Operativo	\$6,931.77	\$6,859.92	\$2,729.19	\$0.00	\$0.00	\$0.00	\$0.00	\$0.00	\$0.00	\$0.00	\$0.00	\$0.00	\$11,472.06	\$8,699.33	\$7,480.92
PROYECTISTA	Confianza	Operativo	\$16,098.69	\$16,254.05	\$19,851.61	\$6,996.30	\$0.00	\$0.00	\$23,310.52	\$1,984.01	\$2,428.18	\$4,370.72	\$0.00	\$0.00	\$12,140.95	\$35,452.36	\$28,765.66
PROYECTISTA	Supernumerario	Operativo	\$16,098.69	\$16,254.05	\$19,851.61	\$6,996.30	\$0.00	\$0.00	\$23,310.52	\$1,984.01	\$2,428.18	\$4,370.72	\$0.00	\$0.00	\$12,140.95	\$35,452.36	\$28,765.66
PSICOLOGO A	Confianza	Operativo	\$14,893.74	\$16,924.67	\$19,537.93	\$6,996.30	\$0.00	\$0.00	\$20,940.46	\$1,984.01	\$2,170.88	\$3,907.59	\$0.00	\$0.00	\$10,854.41	\$28,221.46	\$34,466.61
PSICOLOGO(A)	Confianza	Administrativo	\$9,045.25	\$10,649.01	\$5,428.15	\$0.00	\$0.00	\$0.00	\$0.00	\$0.00	\$0.00	\$0.00	\$0.00	\$0.00	\$21,703.23	\$10,724.34	\$12,009.09
PSICOLOGO(A)	Supernumerario	Administrativo	\$9,045.25	\$10,649.01	\$5,428.15	\$0.00	\$0.00	\$0.00	\$0.00	\$0.00	\$0.00	\$0.00	\$0.00	\$0.00	\$21,703.23	\$10,724.34	\$12,009.09
PSICOLOGO(A) A	Confianza	Administrativo	\$7,354.36	\$8,827.90	\$4,342.52	\$0.00	\$0.00	\$0.00	\$0.00	\$0.00	\$0.00	\$0.00	\$0.00	\$0.00	\$16,969.40	\$9,635.58	\$9,574.51
PSICOLOGO(A) A	Supernumerario	Administrativo	\$7,354.36	\$8,827.90	\$4,342.52	\$0.00	\$0.00	\$0.00	\$0.00	\$0.00	\$0.00	\$0.00	\$0.00	\$0.00	\$16,969.40	\$9,635.58	\$9,574.51
PSICOLOGO(A) B	Confianza	Administrativo	\$5,550.32	\$6,822.87	\$3,256.89	\$0.00	\$0.00	\$0.00	\$0.00	\$0.00	\$0.00	\$0.00	\$0.00	\$0.00	\$12,314.06	\$8,573.16	\$7,198.79
PSICOLOGO(A) B	Supernumerario	Administrativo	\$5,550.32	\$6,822.87	\$3,256.89	\$0.00	\$0.00	\$0.00	\$0.00	\$0.00	\$0.00	\$0.00	\$0.00	\$0.00	\$12,314.06	\$8,573.16	\$7,198.79





**TABULADOR 2021 DEL PODER EJECUTIVO DEL ESTADO DE COLIMA**

Puestos	Tipo de Trabajo del	Tipo de Puestos	Percepción Mensual Neta	Percepción Mensual Más Proporción de Aguinaldo y Prima Vacacional	Prestaciones Adicionales al Sueldo Bruto Mensual												Aguinaldo y Prima Vacacional	Seguridad Social	Caso Promovido Remuneración Bona
					Cañasta Específica	Aportación Fondo de ahorro	Puntualidad y Asistencia	Estímulo Especial	Ajuste de Calendario	Estímulo Sindical	Bono de Productividad	Día de la Secretaría	Bono de Burocrata	Ayuda para Gastos Escolares	Nivelación al Gasto Familiar	Bono de la Feria			
SECRETARIO DE DESPACHO B	Confianza	Funcionario	\$7,249.86	\$42,662.07	\$48,151.67	\$6,809.32	\$0.00	\$0.00	\$0.00	\$0.00	\$0.00	\$0.00	\$0.00	\$0.00	\$81,578.48	\$30,161.20	\$55,517.32		
SECRETARIO DE SEGURIDAD	Confianza	Funcionario	\$63,780.28	\$72,277.26	\$96,141.90	\$8,470.75	\$0.00	\$0.00	\$0.00	\$0.00	\$0.00	\$0.00	\$0.00	\$0.00	\$140,703.33	\$36,800.37	\$98,573.07		
SECRETARIO EJECUTIVO DE	Confianza	Funcionario	\$45,324.49	\$51,081.37	\$69,627.04	\$8,905.51	\$0.00	\$0.00	\$0.00	\$0.00	\$0.00	\$0.00	\$0.00	\$0.00	\$101,792.35	\$36,140.80	\$68,943.53		
SECRETARIO GENERAL DE	Confianza	Administrativo	\$15,648.24	\$18,048.10	\$18,070.95	\$5,525.88	\$0.00	\$0.00	\$0.00	\$0.00	\$0.00	\$0.00	\$0.00	\$0.00	\$34,006.24	\$14,908.45	\$21,365.29		
SECRETARIO GENERAL DE	Confianza	Administrativo	\$14,898.85	\$17,843.56	\$16,937.42	\$4,996.86	\$0.00	\$0.00	\$0.00	\$0.00	\$0.00	\$0.00	\$0.00	\$0.00	\$31,413.31	\$14,285.19	\$19,871.60		
SECRETARIO GENERAL DE	Confianza	Administrativo	\$14,808.95	\$16,837.42	\$16,837.42	\$4,996.86	\$0.00	\$0.00	\$0.00	\$0.00	\$0.00	\$0.00	\$0.00	\$0.00	\$31,413.31	\$14,285.19	\$19,871.60		
SECRETARIO GENERAL DE	Confianza	Funcionario	\$45,241.24	\$51,585.85	\$69,627.04	\$8,407.93	\$0.00	\$0.00	\$0.00	\$0.00	\$0.00	\$0.00	\$0.00	\$0.00	\$101,568.23	\$36,117.67	\$68,791.81		
SECRETARIO PARTICULAR	Confianza	Administrativo	\$19,286.12	\$22,237.34	\$23,038.27	\$6,280.21	\$0.00	\$0.00	\$0.00	\$0.00	\$0.00	\$0.00	\$0.00	\$0.00	\$42,688.55	\$17,481.51	\$27,119.00		
SECRETARIO PARTICULAR A	Confianza	Administrativo	\$15,454.75	\$17,873.60	\$17,826.73	\$5,861.42	\$0.00	\$0.00	\$0.00	\$0.00	\$0.00	\$0.00	\$0.00	\$0.00	\$34,304.21	\$14,623.58	\$21,175.53		
SECRETARIO PARTICULAR A	Confianza	Administrativo	\$15,454.75	\$17,873.60	\$17,826.73	\$5,861.42	\$0.00	\$0.00	\$0.00	\$0.00	\$0.00	\$0.00	\$0.00	\$0.00	\$34,304.21	\$14,623.58	\$21,175.53		
SECRETARIO PARTICULAR B	Confianza	Administrativo	\$11,987.51	\$13,990.57	\$13,356.00	\$5,293.13	\$0.00	\$0.00	\$0.00	\$0.00	\$0.00	\$0.00	\$0.00	\$0.00	\$26,422.96	\$12,508.63	\$15,998.01		
SECRETARIO PARTICULAR B	Confianza	Administrativo	\$11,987.51	\$13,990.57	\$13,356.00	\$5,293.13	\$0.00	\$0.00	\$0.00	\$0.00	\$0.00	\$0.00	\$0.00	\$0.00	\$26,422.96	\$12,508.63	\$15,998.01		
SECRETARIO PARTICULAR C	Confianza	Administrativo	\$9,052.47	\$10,925.40	\$9,616.32	\$4,628.14	\$0.00	\$0.00	\$0.00	\$0.00	\$0.00	\$0.00	\$0.00	\$0.00	\$19,706.80	\$10,561.21	\$11,644.32		
SECRETARIO PARTICULAR C	Confianza	Administrativo	\$9,052.47	\$10,925.40	\$9,616.32	\$4,628.14	\$0.00	\$0.00	\$0.00	\$0.00	\$0.00	\$0.00	\$0.00	\$0.00	\$19,706.80	\$10,561.21	\$11,644.32		
SECRETARIO PARTICULAR D	Confianza	Administrativo	\$8,147.22	\$9,475.06	\$9,654.69	\$4,166.23	\$0.00	\$0.00	\$0.00	\$0.00	\$0.00	\$0.00	\$0.00	\$0.00	\$17,492.83	\$10,031.40	\$10,459.61		
SECRETARIO PARTICULAR D	Confianza	Administrativo	\$8,147.22	\$9,475.06	\$9,654.69	\$4,166.23	\$0.00	\$0.00	\$0.00	\$0.00	\$0.00	\$0.00	\$0.00	\$0.00	\$17,492.83	\$10,031.40	\$10,459.61		
SECRETARIO PARTICULAR E	Confianza	Funcionario	\$40,339.24	\$48,133.81	\$65,389.55	\$8,651.93	\$0.00	\$0.00	\$0.00	\$0.00	\$0.00	\$0.00	\$0.00	\$0.00	\$91,853.31	\$33,763.66	\$63,572.65		
SECRETARIO PARTICULAR E	Confianza	Administrativo	\$7,241.97	\$8,422.23	\$7,693.06	\$3,703.32	\$0.00	\$0.00	\$0.00	\$0.00	\$0.00	\$0.00	\$0.00	\$0.00	\$15,278.85	\$9,501.60	\$9,274.90		
SECRETARIO PRIMERO DE	Confianza	Operativo	\$7,241.97	\$8,422.23	\$7,693.06	\$3,703.32	\$0.00	\$0.00	\$0.00	\$0.00	\$0.00	\$0.00	\$0.00	\$0.00	\$15,278.85	\$9,501.60	\$9,274.90		
SECRETARIO PRIMERO DE	Confianza	Operativo	\$7,241.97	\$8,422.23	\$7,693.06	\$3,703.32	\$0.00	\$0.00	\$0.00	\$0.00	\$0.00	\$0.00	\$0.00	\$0.00	\$15,278.85	\$9,501.60	\$9,274.90		
SECRETARIO PRIVADO	Confianza	Administrativo	\$11,961.28	\$14,014.53	\$13,356.00	\$6,477.78	\$0.00	\$0.00	\$0.00	\$0.00	\$0.00	\$0.00	\$0.00	\$0.00	\$28,567.77	\$12,632.71	\$16,276.46		
SECRETARIO PRIVADO	Confianza	Administrativo	\$11,961.28	\$14,014.53	\$13,356.00	\$6,477.78	\$0.00	\$0.00	\$0.00	\$0.00	\$0.00	\$0.00	\$0.00	\$0.00	\$28,567.77	\$12,632.71	\$16,276.46		
SECRETARIO PRIVADO A	Confianza	Administrativo	\$10,314.71	\$12,111.98	\$11,210.04	\$6,053.95	\$0.00	\$0.00	\$0.00	\$0.00	\$0.00	\$0.00	\$0.00	\$0.00	\$24,653.53	\$11,515.48	\$11,778.20		
SECRETARIO PRIVADO A	Confianza	Administrativo	\$10,314.71	\$12,111.98	\$11,210.04	\$6,053.95	\$0.00	\$0.00	\$0.00	\$0.00	\$0.00	\$0.00	\$0.00	\$0.00	\$24,653.53	\$11,515.48	\$11,778.20		
SECRETARIO PRIVADO B	Confianza	Administrativo	\$8,952.11	\$10,497.37	\$9,616.32	\$5,189.10	\$0.00	\$0.00	\$0.00	\$0.00	\$0.00	\$0.00	\$0.00	\$0.00	\$20,810.44	\$10,623.20	\$11,782.95		
SECRETARIO PRIVADO B	Confianza	Administrativo	\$8,952.11	\$10,497.37	\$9,616.32	\$5,189.10	\$0.00	\$0.00	\$0.00	\$0.00	\$0.00	\$0.00	\$0.00	\$0.00	\$20,810.44	\$10,623.20	\$11,782.95		
SECRETARIO PRIVADO C	Confianza	Administrativo	\$8,425.95	\$9,676.70	\$9,015.30	\$4,864.78	\$0.00	\$0.00	\$0.00	\$0.00	\$0.00	\$0.00	\$0.00	\$0.00	\$19,368.38	\$10,286.60	\$11,034.73		
SECRETARIO PRIVADO C	Confianza	Administrativo	\$8,425.95	\$9,676.70	\$9,015.30	\$4,864.78	\$0.00	\$0.00	\$0.00	\$0.00	\$0.00	\$0.00	\$0.00	\$0.00	\$19,368.38	\$10,286.60	\$11,034.73		
SECRETARIO PRIVADO D	Confianza	Administrativo	\$7,288.46	\$8,448.51	\$7,665.01	\$4,135.06	\$0.00	\$0.00	\$0.00	\$0.00	\$0.00	\$0.00	\$0.00	\$0.00	\$16,123.74	\$9,535.74	\$9,351.24		
SECRETARIO PRIVADO D	Confianza	Administrativo	\$7,288.46	\$8,448.51	\$7,665.01	\$4,135.06	\$0.00	\$0.00	\$0.00	\$0.00	\$0.00	\$0.00	\$0.00	\$0.00	\$16,123.74	\$9,535.74	\$9,351.24		
SECRETARIO PRIVADO E	Confianza	Directivo	\$24,642.05	\$28,296.11	\$30,469.84	\$6,556.68	\$0.00	\$0.00	\$0.00	\$0.00	\$0.00	\$0.00	\$0.00	\$0.00	\$54,737.37	\$21,264.21	\$35,577.59		
SECRETARIO PRIVADO E	Confianza	Administrativo	\$5,936.38	\$6,860.43	\$6,310.71	\$3,405.34	\$0.00	\$0.00	\$0.00	\$0.00	\$0.00	\$0.00	\$0.00	\$0.00	\$12,879.10	\$8,762.88	\$7,667.75		
SECRETARIO PRIVADO E	Confianza	Administrativo	\$5,936.38	\$6,860.43	\$6,310.71	\$3,405.34	\$0.00	\$0.00	\$0.00	\$0.00	\$0.00	\$0.00	\$0.00	\$0.00	\$12,879.10	\$8,762.88	\$7,667.75		
SECRETARIO PRIVADO E	Confianza	Administrativo	\$5,936.38	\$6,860.43	\$6,310.71	\$3,405.34	\$0.00	\$0.00	\$0.00	\$0.00	\$0.00	\$0.00	\$0.00	\$0.00	\$12,879.10	\$8,762.88	\$7,667.75		
SECRETARIO SEGUNDO DE	Sindicalized	Operativo	\$14,893.74	\$16,924.67	\$17,462.33	\$19,637.93	\$6,996.30	\$20,840.46	\$1,984.01	\$2,170.88	\$5,920.78	\$10,854.41	\$2,148.17	\$919.28	\$631.81	\$24,466.61	\$26,353.81		
SECRETARIO TECNICO DE	Confianza	Directivo	\$39,413.30	\$43,847.33	\$49,739.18	\$7,924.99	\$0.00	\$0.00	\$0.00	\$0.00	\$0.00	\$0.00	\$0.00	\$0.00	\$95,492.98	\$31,078.69	\$67,524.01		
SECRETARIO TECNICO DE	Confianza	Administrativo	\$11,955.76	\$13,837.61	\$13,350.70	\$4,731.84	\$0.00	\$0.00	\$0.00	\$0.00	\$0.00	\$0.00	\$0.00	\$0.00	\$25,946.54	\$12,467.59	\$15,907.23		
SECRETARIO TECNICO	Confianza	Mando medio	\$22,092.61	\$25,556.01	\$26,937.95	\$5,726.00	\$0.00	\$0.00	\$0.00	\$0.00	\$0.00	\$0.00	\$0.00	\$0.00	\$46,040.35	\$19,404.35	\$31,418.71		
SECRETARIO TECNICO	Confianza	Mando medio	\$22,092.61	\$25,556.01	\$26,937.95	\$5,726.00	\$0.00	\$0.00	\$0.00	\$0.00	\$0.00	\$0.00	\$0.00	\$0.00	\$46,040.35	\$19,404.35	\$31,418.71		
SECRETARIO TECNICO A	Confianza	Mando medio	\$19,202.37	\$22,139.66	\$23,038.27	\$5,204.28	\$0.00	\$0.00	\$0.00	\$0.00	\$0.00	\$0.00	\$0.00	\$0.00	\$40,868.71	\$17,375.64	\$26,877.77		
SECRETARIO TECNICO A	Confianza	Mando medio	\$19,202.37	\$22,139.66	\$23,038.27	\$5,204.28	\$0.00	\$0.00	\$0.00	\$0.00	\$0.00	\$0.00	\$0.00	\$0.00	\$40,868.71	\$17,375.64	\$26,877.77		
SECRETARIO TECNICO B	Confianza	Mando medio	\$17,690.99	\$20,751.17	\$20,863.51	\$4,683.85	\$0.00	\$0.00	\$0.00	\$0.00	\$0.00	\$0.00	\$0.00	\$0.00	\$36,898.20	\$16,233.68	\$24,328.68		
SECRETARIO TECNICO B	Confianza	Mando medio	\$17,690.99	\$20,751.17	\$20,863.51	\$4,683.85	\$0.00	\$0.00	\$0.00	\$0.00	\$0.00	\$0.00	\$0.00	\$0.00	\$36,898.20	\$16,233.68	\$24,328.68		
SECRETARIO TECNICO B	Confianza	Mando medio	\$17,690.99	\$20,751.17	\$20,863.51	\$4,683.85	\$0.00	\$0.00	\$0.00	\$0.00	\$0.00	\$0.00	\$0.00	\$0.00	\$36,898.20	\$16,233.68	\$24,328.68		
SOBRESTANTE	Sindicalized	Operativo	\$14,354.27	\$16,716.03	\$16,716.03	\$18,148.48	\$6,996.30	\$19,646.38	\$1,984.01	\$2,046.50	\$3,683.70	\$5,572.01	\$2,148.17	\$919.28	\$631.81	\$20,948.50	\$23,990.09		
SUBCOORDINADOR	Confianza	Mando medio	\$14,111.70	\$16,228.23	\$16,035.34	\$4,666.03	\$0.00	\$0.00	\$0.00	\$0.00	\$0.00	\$0.00	\$0.00	\$0.00	\$29,564.19	\$13,799.64	\$18,885.86		
SUBCOORDINADOR	Confianza	Mando medio	\$14,111.70	\$16,228.23	\$16,035.34	\$4,666.03	\$0.00	\$0.00	\$0.00	\$0.00	\$0.00	\$0.00	\$0.00	\$0.00	\$29,564.19	\$13,799.64	\$18,885.86		

TABULADOR 2021 DEL PODER EJECUTIVO DEL ESTADO DE COLIMA

COSTO MENSUAL PROMEDIO DE EMERENCIACIONES BRUTAS Prestaciones Adicionales al Sueldo Bruto Mensual

Puestos	Tipo de Trabajo del	Tipo de puestos	Percepción Mensual Neta	Percepción Mensual Neta	Sueldo Bruto Mensual	COSTO MENSUAL PROMEDIO DE EMERENCIACIONES BRUTAS Prestaciones Adicionales al Sueldo Bruto Mensual										Seguridad Social	Aguinaldo o Prima Vacacional	Casco Promedio Remuneraciones Brutas
						Canasta Básica	Aportación Fondo de ahorro	Puntualidad y Asistencia	Estímulos Especiales	Ajusto de Calendario	Estímulos Sindicales	Bono de Productividad	Día de la Secretaría	Bono del Burocrata	Ayuda para Gastos Escolares			
SUBDELEGADO	Confianza	Mando Medio	\$11,478.47	\$13,202.76	\$12,450.76	\$4,277.31	\$0.00	\$0.00	\$0.00	\$0.00	\$0.00	\$0.00	\$0.00	\$0.00	\$0.00	\$23,542.45	\$11,956.61	\$14,769.07
SUBDELEGADO	Supernumer	Mando Medio	\$11,478.47	\$13,202.76	\$12,450.76	\$4,277.31	\$0.00	\$0.00	\$0.00	\$0.00	\$0.00	\$0.00	\$0.00	\$0.00	\$0.00	\$23,542.45	\$11,956.61	\$14,769.07
SUBDIRECTOR	Confianza	Mando medio	\$20,029.86	\$23,912.69	\$24,115.71	\$5,397.64	\$0.00	\$0.00	\$0.00	\$0.00	\$0.00	\$0.00	\$0.00	\$0.00	\$0.00	\$43,233.99	\$17,956.79	\$28,168.35
SUBDIRECTOR	Supernumer	Mando medio	\$20,029.86	\$23,912.69	\$24,115.71	\$5,397.64	\$0.00	\$0.00	\$0.00	\$0.00	\$0.00	\$0.00	\$0.00	\$0.00	\$0.00	\$43,233.99	\$17,956.79	\$28,168.35
SUBDIRECTOR A	Confianza	Mando medio	\$16,624.94	\$19,110.01	\$19,415.84	\$5,053.80	\$0.00	\$0.00	\$0.00	\$0.00	\$0.00	\$0.00	\$0.00	\$0.00	\$0.00	\$35,343.28	\$15,542.12	\$22,782.26
SUBDIRECTOR A	Supernumer	Mando medio	\$16,624.94	\$19,110.01	\$19,415.84	\$5,053.80	\$0.00	\$0.00	\$0.00	\$0.00	\$0.00	\$0.00	\$0.00	\$0.00	\$0.00	\$35,343.28	\$15,542.12	\$22,782.26
SUBDIRECTOR B	Confianza	Mando medio	\$14,055.08	\$16,204.09	\$15,972.19	\$4,995.61	\$0.00	\$0.00	\$0.00	\$0.00	\$0.00	\$0.00	\$0.00	\$0.00	\$0.00	\$30,070.38	\$13,803.44	\$18,894.35
SUBDIRECTOR B	Supernumer	Mando medio	\$14,055.08	\$16,204.09	\$15,972.19	\$4,995.61	\$0.00	\$0.00	\$0.00	\$0.00	\$0.00	\$0.00	\$0.00	\$0.00	\$0.00	\$30,070.38	\$13,803.44	\$18,894.35
SUBDIRECTOR C	Confianza	Mando medio	\$11,470.53	\$13,239.18	\$12,450.76	\$4,654.22	\$0.00	\$0.00	\$0.00	\$0.00	\$0.00	\$0.00	\$0.00	\$0.00	\$0.00	\$24,219.26	\$11,997.87	\$14,856.88
SUBDIRECTOR C	Supernumer	Mando medio	\$11,470.53	\$13,239.18	\$12,450.76	\$4,654.22	\$0.00	\$0.00	\$0.00	\$0.00	\$0.00	\$0.00	\$0.00	\$0.00	\$0.00	\$24,219.26	\$11,997.87	\$14,856.88
SUBDIRECTOR DE LA POLICIA	Confianza	Mando medio	\$4,980.35	\$5,100.96	\$9,189.39	\$5,397.64	\$0.00	\$0.00	\$0.00	\$0.00	\$0.00	\$0.00	\$0.00	\$0.00	\$0.00	\$95,844.49	\$35,596.43	\$87,626.23
SUBDIRECTOR DE LA POLICIA	Supernumer	Mando medio	\$4,980.35	\$5,100.96	\$9,189.39	\$5,397.64	\$0.00	\$0.00	\$0.00	\$0.00	\$0.00	\$0.00	\$0.00	\$0.00	\$0.00	\$95,844.49	\$35,596.43	\$87,626.23
SUBJEFE DE VIGILANCIA	Confianza	Mando medio	\$14,727.25	\$17,049.97	\$16,676.40	\$6,761.25	\$0.00	\$0.00	\$0.00	\$0.00	\$0.00	\$0.00	\$0.00	\$0.00	\$0.00	\$32,795.85	\$27,725.73	\$19,972.82
SUBJEFE DE VIGILANCIA	Supernumer	Mando medio	\$14,727.25	\$17,049.97	\$16,676.40	\$6,761.25	\$0.00	\$0.00	\$0.00	\$0.00	\$0.00	\$0.00	\$0.00	\$0.00	\$0.00	\$32,795.85	\$27,725.73	\$19,972.82
SUBOFICIAL	Confianza	Operativo	\$23,248.06	\$26,819.73	\$27,918.94	\$10,067.72	\$0.00	\$0.00	\$0.00	\$0.00	\$0.00	\$0.00	\$0.00	\$0.00	\$0.00	\$53,325.01	\$33,641.70	\$33,201.67
SUBOFICIAL	Supernumer	Operativo	\$23,248.06	\$26,819.73	\$27,918.94	\$10,067.72	\$0.00	\$0.00	\$0.00	\$0.00	\$0.00	\$0.00	\$0.00	\$0.00	\$0.00	\$53,325.01	\$33,641.70	\$33,201.67
SUBSECRETARIO DE	Confianza	Funcionario	\$60,394.90	\$68,312.90	\$81,139.20	\$6,646.03	\$0.00	\$0.00	\$0.00	\$0.00	\$0.00	\$0.00	\$0.00	\$0.00	\$0.00	\$130,178.42	\$36,809.37	\$92,540.07
SUBSECRETARIO DE	Supernumer	Directivo	\$60,394.90	\$68,312.90	\$81,139.20	\$6,646.03	\$0.00	\$0.00	\$0.00	\$0.00	\$0.00	\$0.00	\$0.00	\$0.00	\$0.00	\$130,178.42	\$36,809.37	\$92,540.07
SUPERVISOR	Sindicalized	Operativo	\$17,202.08	\$19,745.68	\$20,738.65	\$24,452.42	\$6,996.30	\$26,882.58	\$1,984.01	\$2,716.54	\$4,890.48	\$6,912.88	\$0.00	\$0.00	\$0.00	\$13,594.68	\$35,320.16	\$31,518.37
SUPERVISOR	Confianza	Administrativo	\$19,876.07	\$16,096.61	\$15,736.87	\$5,944.93	\$0.00	\$0.00	\$0.00	\$0.00	\$0.00	\$0.00	\$0.00	\$0.00	\$0.00	\$13,192.59	\$13,775.40	\$18,831.66
SUPERVISOR	Confianza	Administrativo	\$19,876.07	\$16,096.61	\$15,736.87	\$5,944.93	\$0.00	\$0.00	\$0.00	\$0.00	\$0.00	\$0.00	\$0.00	\$0.00	\$0.00	\$13,192.59	\$13,775.40	\$18,831.66
SUPERVISOR A	Sindicalized	Operativo	\$15,514.39	\$17,425.92	\$18,044.24	\$20,416.81	\$6,996.30	\$21,771.53	\$1,984.01	\$2,687.87	\$4,082.16	\$6,014.75	\$0.00	\$0.00	\$0.00	\$11,339.34	\$31,922.8	\$27,237.26
SUPERVISOR A	Confianza	Administrativo	\$11,831.96	\$13,688.38	\$13,175.38	\$4,982.34	\$0.00	\$0.00	\$0.00	\$0.00	\$0.00	\$0.00	\$0.00	\$0.00	\$0.00	\$25,712.71	\$12,389.06	\$15,731.63
SUPERVISOR A	Supernumer	Administrativo	\$11,831.96	\$13,688.38	\$13,175.38	\$4,982.34	\$0.00	\$0.00	\$0.00	\$0.00	\$0.00	\$0.00	\$0.00	\$0.00	\$0.00	\$25,712.71	\$12,389.06	\$15,731.63
SUPERVISOR B	Confianza	Administrativo	\$10,834.02	\$12,518.99	\$11,634.26	\$4,687.18	\$0.00	\$0.00	\$0.00	\$0.00	\$0.00	\$0.00	\$0.00	\$0.00	\$0.00	\$22,942.44	\$11,586.38	\$13,936.73
SUPERVISOR B	Supernumer	Administrativo	\$10,834.02	\$12,518.99	\$11,634.26	\$4,687.18	\$0.00	\$0.00	\$0.00	\$0.00	\$0.00	\$0.00	\$0.00	\$0.00	\$0.00	\$22,942.44	\$11,586.38	\$13,936.73
SUPERVISOR C	Confianza	Administrativo	\$9,597.60	\$11,087.56	\$10,187.83	\$4,295.04	\$0.00	\$0.00	\$0.00	\$0.00	\$0.00	\$0.00	\$0.00	\$0.00	\$0.00	\$20,119.22	\$10,819.71	\$12,222.35
SUPERVISOR C	Supernumer	Administrativo	\$9,597.60	\$11,087.56	\$10,187.83	\$4,295.04	\$0.00	\$0.00	\$0.00	\$0.00	\$0.00	\$0.00	\$0.00	\$0.00	\$0.00	\$20,119.22	\$10,819.71	\$12,222.35
SUPERVISOR D	Confianza	Administrativo	\$8,857.12	\$10,264.48	\$9,404.15	\$4,152.52	\$0.00	\$0.00	\$0.00	\$0.00	\$0.00	\$0.00	\$0.00	\$0.00	\$0.00	\$18,706.16	\$10,411.27	\$11,309.04
SUPERVISOR D	Supernumer	Administrativo	\$8,857.12	\$10,264.48	\$9,404.15	\$4,152.52	\$0.00	\$0.00	\$0.00	\$0.00	\$0.00	\$0.00	\$0.00	\$0.00	\$0.00	\$18,706.16	\$10,411.27	\$11,309.04
SUPERVISOR E	Confianza	Administrativo	\$7,114.46	\$8,244.61	\$7,553.70	\$3,322.01	\$0.00	\$0.00	\$0.00	\$0.00	\$0.00	\$0.00	\$0.00	\$0.00	\$0.00	\$14,546.31	\$9,397.77	\$9,042.72
SUPERVISOR E	Supernumer	Administrativo	\$7,114.46	\$8,244.61	\$7,553.70	\$3,322.01	\$0.00	\$0.00	\$0.00	\$0.00	\$0.00	\$0.00	\$0.00	\$0.00	\$0.00	\$14,546.31	\$9,397.77	\$9,042.72
SUPERVISOR F	Confianza	Administrativo	\$5,931.96	\$6,845.38	\$6,294.75	\$2,491.51	\$0.00	\$0.00	\$0.00	\$0.00	\$0.00	\$0.00	\$0.00	\$0.00	\$0.00	\$11,273.71	\$8,681.86	\$7,441.85
SUPERVISOR F	Supernumer	Administrativo	\$5,931.96	\$6,845.38	\$6,294.75	\$2,491.51	\$0.00	\$0.00	\$0.00	\$0.00	\$0.00	\$0.00	\$0.00	\$0.00	\$0.00	\$11,273.71	\$8,681.86	\$7,441.85
SUPERVISOR G	Confianza	Administrativo	\$8,595.48	\$9,704.76	\$9,015.30	\$2,734.06	\$0.00	\$0.00	\$0.00	\$0.00	\$0.00	\$0.00	\$0.00	\$0.00	\$0.00	\$15,556.89	\$10,067.15	\$10,539.55
SUPERVISOR G	Supernumer	Administrativo	\$8,595.48	\$9,704.76	\$9,015.30	\$2,734.06	\$0.00	\$0.00	\$0.00	\$0.00	\$0.00	\$0.00	\$0.00	\$0.00	\$0.00	\$15,556.89	\$10,067.15	\$10,539.55
SUPERVISOR JORNADA	Supernumer	Administrativo	\$8,595.48	\$9,704.76	\$9,015.30	\$2,734.06	\$0.00	\$0.00	\$0.00	\$0.00	\$0.00	\$0.00	\$0.00	\$0.00	\$0.00	\$15,556.89	\$10,067.15	\$10,539.55
SUPERVISOR JORNADA	Supernumer	Administrativo	\$8,595.48	\$9,704.76	\$9,015.30	\$2,734.06	\$0.00	\$0.00	\$0.00	\$0.00	\$0.00	\$0.00	\$0.00	\$0.00	\$0.00	\$15,556.89	\$10,067.15	\$10,539.55
SUPLLENTE ADMINISTRATIVO	Supernumer	Administrativo	\$11,207.50	\$12,971.46	\$12,132.00	\$4,962.35	\$0.00	\$0.00	\$0.00	\$0.00	\$0.00	\$0.00	\$0.00	\$0.00	\$0.00	\$24,147.66	\$11,864.14	\$14,537.83
SUPLLENTE DE APOYO	Supernumer	Administrativo	\$9,932.86	\$11,511.25	\$10,550.00	\$4,687.18	\$0.00	\$0.00	\$0.00	\$0.00	\$0.00	\$0.00	\$0.00	\$0.00	\$0.00	\$21,316.05	\$11,049.89	\$12,716.94
SUPLLENTE PROFESIONAL	Supernumer	Administrativo	\$12,482.74	\$14,441.85	\$13,952.00	\$5,126.34	\$0.00	\$0.00	\$0.00	\$0.00	\$0.00	\$0.00	\$0.00	\$0.00	\$0.00	\$27,125.69	\$12,795.14	\$16,639.67
TECNICO ASISTENTE	Sindicalized	Operativo	\$16,093.73	\$18,254.10	\$19,006.16	\$21,853.71	\$6,996.30	\$23,310.62	\$1,984.01	\$2,628.19	\$4,370.74	\$6,335.39	\$0.00	\$0.00	\$0.00	\$12,409.85	\$35,452.36	\$28,765.66
TECNICO ASISTENTE	Confianza	Administrativo	\$19,469.66	\$15,559.36	\$15,181.32	\$5,313.11	\$0.00	\$0.00	\$0.00	\$0.00	\$0.00	\$0.00	\$0.00	\$0.00	\$0.00	\$29,139.76	\$13,426.91	\$18,052.39
TECNICO ASISTENTE A	Confianza	Administrativo	\$10,496.24	\$12,146.43	\$11,219.04	\$4,842.24	\$0.00	\$0.00	\$0.00	\$0.00	\$0.00	\$0.00	\$0.00	\$0.00	\$0.00	\$22,411.57	\$11,386.69	\$13,490.20
TECNICO ASISTENTE A	Supernumer	Administrativo	\$10,496.24	\$12,146.43	\$11,219.04	\$4,842.24	\$0.00	\$0.00	\$0.00	\$0.00	\$0.00	\$0.00	\$0.00	\$0.00	\$0.00	\$22,411.57	\$11,386.69	\$13,490.20
TECNICO ASISTENTE B	Confianza	Administrativo	\$7,622.14	\$8,913.54	\$8,102.64	\$4,362.14	\$0.00	\$0.00	\$0.00	\$0.00	\$0.00	\$0.00	\$0.00	\$0.00	\$0.00	\$16,936.79	\$9,771.11	\$9,897.55
TECNICO ASISTENTE B	Supernumer	Administrativo	\$7,622.14	\$8,913.54	\$8,102.64	\$4,362.14	\$0.00	\$0.00	\$0.00	\$0.00	\$0.00	\$0.00	\$0.00	\$0.00	\$0.00	\$16,936.79	\$9,771.11	\$9,897.55
TECNICO DE ILUMINACION Y	Confianza	Administrativo	\$8,491.81	\$9,938.66	\$9,078.87	\$4,622.03	\$0.00	\$0.00	\$0.00	\$0.00	\$0.00	\$0.00	\$0.00	\$0.00	\$0.00	\$19,308.82	\$10,313.22	\$11,089.77
TECNICO DE ILUMINACION Y	Supernumer	Administrativo	\$8,491.81	\$9,938.66	\$9,078.87	\$4,622.03	\$0.00	\$0.00	\$0.00	\$0.00	\$0.00	\$0.00	\$0.00	\$0.00	\$0.00	\$19,308.82	\$10,313.22	\$11,089.77

TABULADOR 2021 DEL PODER EJECUTIVO DEL ESTADO DE COLIMA

Puestos	Tipo de Trabajo	Tipo de puestos	Percepción Mensual Neta	Percepción Mensual Neta Más Proporción de Aguinaldo y Prima Vacacional	COSTO MENSUAL PROMEDIO DE EMUNERACIONES BRUTAS											Seguridad Social	Aguinaldo y Prima Vacacional	Caso Promedio Remuneraciones Gonomas Brutas			
					Sueldo Bruto Mensual	Canasta Básica	Aportación Fondo de ahorro	Puntualidad y Asistencia	Estímul Especial	Ajuste de Calendario	Estímul Sindical	Bono de Productividad	Día de la Secretaría	Bono del Burocrata	Ayuda para Gastos Escolares				Nivelación al Gasto Familiar	Bono de la Feria	Bono para compra de Juguetes
TECNICO DE ILUMINACION Y	Confianza	Administrativo	\$7,438.27	\$8,679.71	\$7,894.67	\$4,087.73	\$0.00	\$0.00	\$0.00	\$0.00	\$0.00	\$0.00	\$0.00	\$0.00	\$0.00	\$0.00	\$0.00	\$16,327.01	\$0,645.56	\$9,996.81	
TECNICO DE ILUMINACION Y	Supernumerario	Administrativo	\$7,438.27	\$8,679.71	\$7,894.67	\$4,087.73	\$0.00	\$0.00	\$0.00	\$0.00	\$0.00	\$0.00	\$0.00	\$0.00	\$0.00	\$0.00	\$0.00	\$16,327.01	\$0,645.56	\$9,996.81	
TECNICO DE ILUMINACION Y	Confianza	Administrativo	\$6,315.30	\$7,361.97	\$6,710.47	\$3,375.42	\$0.00	\$0.00	\$0.00	\$0.00	\$0.00	\$0.00	\$0.00	\$0.00	\$0.00	\$0.00	\$0.00	\$13,345.21	\$8,977.91	\$5,103.85	
TECNICO DE ILUMINACION Y	Supernumerario	Administrativo	\$6,315.30	\$7,361.97	\$6,710.47	\$3,375.42	\$0.00	\$0.00	\$0.00	\$0.00	\$0.00	\$0.00	\$0.00	\$0.00	\$0.00	\$0.00	\$0.00	\$13,345.21	\$8,977.91	\$5,103.85	
TECNICO ILUMINACION Y	Sindicalizado	Operativo	\$14,354.27	\$16,279.23	\$16,716.03	\$18,418.48	\$6,996.30	\$19,646.38	\$1,984.01	\$2,046.50	\$3,683.70	\$5,572.01	\$0.00	\$10,232.49	\$2,148.17	\$919.28	\$631.81	\$2,046.50	\$26,604.47	\$33,990.09	\$25,126.87
TOPOGRAFO	Sindicalizado	Operativo	\$14,893.74	\$16,824.67	\$17,465.33	\$19,575.93	\$6,996.30	\$20,640.46	\$1,984.01	\$2,170.88	\$3,907.59	\$5,620.78	\$0.00	\$10,854.41	\$2,148.17	\$919.28	\$631.81	\$2,170.88	\$28,221.46	\$34,466.61	\$26,512.66
TRABAJADORA SOCIAL	Sindicalizado	Operativo	\$16,009.73	\$18,254.10	\$19,006.18	\$21,855.71	\$6,996.30	\$23,310.62	\$1,984.01	\$2,428.19	\$4,370.74	\$6,335.39	\$0.00	\$12,140.95	\$2,148.17	\$919.28	\$631.81	\$2,428.19	\$31,566.47	\$35,452.36	\$28,765.66
TRABAJADORA SOCIAL	Confianza	Administrativo	\$9,128.75	\$10,626.90	\$9,747.76	\$4,795.67	\$0.00	\$0.00	\$0.00	\$0.00	\$0.00	\$0.00	\$0.00	\$0.00	\$0.00	\$0.00	\$0.00	\$20,091.61	\$10,640.53	\$11,821.70	
TRABAJADORA SOCIAL	Supernumerario	Administrativo	\$9,128.75	\$10,626.90	\$9,747.76	\$4,795.67	\$0.00	\$0.00	\$0.00	\$0.00	\$0.00	\$0.00	\$0.00	\$0.00	\$0.00	\$0.00	\$0.00	\$20,091.61	\$10,640.53	\$11,821.70	
TRABAJADORA SOCIAL A	Sindicalizado	Operativo	\$14,354.31	\$16,279.28	\$16,716.09	\$18,418.58	\$6,996.30	\$19,646.48	\$1,984.01	\$2,046.51	\$3,683.72	\$5,572.03	\$0.00	\$10,232.54	\$2,148.17	\$919.28	\$631.81	\$2,046.51	\$26,604.61	\$33,990.13	\$25,126.97
TRABAJADORA SOCIAL A	Confianza	Administrativo	\$8,356.47	\$9,707.20	\$8,876.44	\$4,230.11	\$0.00	\$0.00	\$0.00	\$0.00	\$0.00	\$0.00	\$0.00	\$0.00	\$0.00	\$0.00	\$0.00	\$0.00	\$17,842.02	\$10,145.97	\$10,715.78
TRABAJADORA SOCIAL A	Supernumerario	Administrativo	\$8,356.47	\$9,707.20	\$8,876.44	\$4,230.11	\$0.00	\$0.00	\$0.00	\$0.00	\$0.00	\$0.00	\$0.00	\$0.00	\$0.00	\$0.00	\$0.00	\$17,842.02	\$10,145.97	\$10,715.78	
TRABAJADORA SOCIAL B	Sindicalizado	Operativo	\$15,627.64	\$15,413.57	\$15,736.85	\$16,948.72	\$6,996.30	\$18,079.70	\$1,984.01	\$1,883.30	\$3,389.84	\$5,245.62	\$0.00	\$9,416.51	\$2,148.17	\$919.28	\$631.81	\$1,883.30	\$24,482.92	\$33,364.88	\$23,571.06
TRABAJADORA SOCIAL B	Confianza	Administrativo	\$7,438.84	\$8,897.48	\$7,897.00	\$3,384.08	\$0.00	\$0.00	\$0.00	\$0.00	\$0.00	\$0.00	\$0.00	\$0.00	\$0.00	\$0.00	\$0.00	\$0.00	\$14,962.82	\$9,568.13	\$9,425.91
TRABAJADORA SOCIAL B	Supernumerario	Administrativo	\$7,438.84	\$8,897.48	\$7,897.00	\$3,384.08	\$0.00	\$0.00	\$0.00	\$0.00	\$0.00	\$0.00	\$0.00	\$0.00	\$0.00	\$0.00	\$0.00	\$14,962.82	\$9,568.13	\$9,425.91	
VELADOR	Sindicalizado	Operativo	\$15,898.11	\$15,734.75	\$16,094.01	\$17,465.46	\$6,996.30	\$16,851.16	\$1,984.01	\$1,942.83	\$3,497.09	\$5,364.67	\$0.00	\$9,714.15	\$2,148.17	\$919.28	\$631.81	\$1,942.83	\$25,258.76	\$33,892.83	\$24,138.56
VELADOR	Confianza	Administrativo	\$6,248.90	\$7,404.35	\$6,653.94	\$4,474.86	\$0.00	\$0.00	\$0.00	\$0.00	\$0.00	\$0.00	\$0.00	\$0.00	\$0.00	\$0.00	\$0.00	\$0.00	\$14,916.18	\$9,052.14	\$8,269.86
VELADOR	Supernumerario	Administrativo	\$6,248.90	\$7,404.35	\$6,653.94	\$4,474.86	\$0.00	\$0.00	\$0.00	\$0.00	\$0.00	\$0.00	\$0.00	\$0.00	\$0.00	\$0.00	\$0.00	\$14,916.18	\$9,052.14	\$8,269.86	
VELADOR A	Sindicalizado	Operativo	\$13,202.87	\$14,999.15	\$15,175.91	\$16,108.32	\$6,996.30	\$17,882.20	\$1,984.01	\$1,789.81	\$3,221.66	\$5,058.64	\$0.00	\$8,949.06	\$2,148.17	\$919.28	\$631.81	\$1,789.81	\$23,267.57	\$33,006.72	\$22,679.80

Elaboró: LIC. PABLO GALINDO MORALES MATAMBU  
DIRECTOR DE ADMINISTRACIÓN DE PERSONAL

Autorizó: LIC. KRISTIAN MEINERS TOVAR  
SECRETARIO DE ADMINISTRACIÓN Y GESTIÓN PÚBLICA

## Anexo 8.4 Tabulador IMCO 2021 Mando Medio del Poder Ejecutivo del Estado de Colima

**TABULADOR 2021 DEL PODER EJECUTIVO DEL ESTADO DE COLIMA**

Puestos	Tipo de Trabajador	Tipo de puestos	Percepción Mensual Neta	Percepción Mensual Proporcional de Aguinaldo y Prima Vacacional	Sueldo Bruto Mensual	Canasta Básica	Aportación al Fondo de Ahorro	Puntualidad y Asistencia	Estímulo Especial	Ajuste de Calendario	Estímulo Sindical	Bono de Productividad	Día de la Secretarías	Bono del Burocrata	Ayuda para Gastos Escolares	Nivelación al Familiar	Bono de la Feria de compra de Juaguates	Aguiinaldo y Prima Vacacional	Seguridad Social	Costo Mensual Promedio de Remuner
ADMINISTRADOR	Confianza	Mando medio	\$19,280.38	\$22,152.84	\$23,038.27	\$5,465.07	\$0.00	\$0.00	\$0.00	\$0.00	\$0.00	\$0.00	\$0.00	\$0.00	\$0.00	\$0.00	\$0.00	\$41,421.50	\$17,403.55	\$28,944.65
ADMINISTRADOR	Supernumerar	Mando medio	\$19,280.38	\$22,152.84	\$23,038.27	\$5,465.07	\$0.00	\$0.00	\$0.00	\$0.00	\$0.00	\$0.00	\$0.00	\$0.00	\$0.00	\$0.00	\$0.00	\$41,421.50	\$17,403.55	\$28,944.65
ADMINISTRADOR A	Confianza	Mando medio	\$16,624.93	\$19,110.04	\$19,415.84	\$5,064.07	\$0.00	\$0.00	\$0.00	\$0.00	\$0.00	\$0.00	\$0.00	\$0.00	\$0.00	\$0.00	\$0.00	\$35,343.74	\$15,542.14	\$22,782.32
ADMINISTRADOR A	Supernumerar	Mando medio	\$16,624.93	\$19,110.04	\$19,415.84	\$5,064.07	\$0.00	\$0.00	\$0.00	\$0.00	\$0.00	\$0.00	\$0.00	\$0.00	\$0.00	\$0.00	\$0.00	\$35,343.74	\$15,542.14	\$22,782.32
ADMINISTRADOR B	Confianza	Mando medio	\$11,829.23	\$13,684.59	\$13,775.38	\$4,825.16	\$0.00	\$0.00	\$0.00	\$0.00	\$0.00	\$0.00	\$0.00	\$0.00	\$0.00	\$0.00	\$0.00	\$25,542.47	\$12,377.61	\$15,706.01
ADMINISTRADOR B	Supernumerar	Mando medio	\$11,829.23	\$13,684.59	\$13,775.38	\$4,825.16	\$0.00	\$0.00	\$0.00	\$0.00	\$0.00	\$0.00	\$0.00	\$0.00	\$0.00	\$0.00	\$0.00	\$25,542.47	\$12,377.61	\$15,706.01
ADMINISTRADOR C	Confianza	Mando medio	\$10,233.44	\$11,814.21	\$10,918.00	\$4,342.65	\$0.00	\$0.00	\$0.00	\$0.00	\$0.00	\$0.00	\$0.00	\$0.00	\$0.00	\$0.00	\$0.00	\$21,352.21	\$11,193.96	\$13,059.24
ADMINISTRADOR C	Supernumerar	Mando medio	\$10,233.44	\$11,814.21	\$10,918.00	\$4,342.65	\$0.00	\$0.00	\$0.00	\$0.00	\$0.00	\$0.00	\$0.00	\$0.00	\$0.00	\$0.00	\$0.00	\$21,352.21	\$11,193.96	\$13,059.24
ASESOR	Confianza	Mando medio	\$19,275.71	\$22,190.52	\$23,038.27	\$5,653.68	\$0.00	\$0.00	\$0.00	\$0.00	\$0.00	\$0.00	\$0.00	\$0.00	\$0.00	\$0.00	\$0.00	\$42,085.84	\$17,443.16	\$27,033.23
ASESOR	Supernumerar	Mando medio	\$19,275.71	\$22,190.52	\$23,038.27	\$5,653.68	\$0.00	\$0.00	\$0.00	\$0.00	\$0.00	\$0.00	\$0.00	\$0.00	\$0.00	\$0.00	\$0.00	\$42,085.84	\$17,443.16	\$27,033.23
ASESOR A	Confianza	Mando medio	\$16,629.78	\$19,100.62	\$19,415.84	\$4,804.32	\$0.00	\$0.00	\$0.00	\$0.00	\$0.00	\$0.00	\$0.00	\$0.00	\$0.00	\$0.00	\$0.00	\$35,119.93	\$15,529.34	\$22,753.68
ASESOR A	Supernumerar	Mando medio	\$16,629.78	\$19,100.62	\$19,415.84	\$4,804.32	\$0.00	\$0.00	\$0.00	\$0.00	\$0.00	\$0.00	\$0.00	\$0.00	\$0.00	\$0.00	\$0.00	\$35,119.93	\$15,529.34	\$22,753.68
ASESOR B	Confianza	Mando medio	\$15,470.55	\$17,745.97	\$17,626.73	\$4,531.08	\$0.00	\$0.00	\$0.00	\$0.00	\$0.00	\$0.00	\$0.00	\$0.00	\$0.00	\$0.00	\$0.00	\$32,053.64	\$14,689.39	\$20,875.45
ASESOR B	Supernumerar	Mando medio	\$15,470.55	\$17,745.97	\$17,626.73	\$4,531.08	\$0.00	\$0.00	\$0.00	\$0.00	\$0.00	\$0.00	\$0.00	\$0.00	\$0.00	\$0.00	\$0.00	\$32,053.64	\$14,689.39	\$20,875.45
ASESOR C	Confianza	Mando medio	\$13,456.59	\$15,437.96	\$15,181.32	\$4,158.91	\$0.00	\$0.00	\$0.00	\$0.00	\$0.00	\$0.00	\$0.00	\$0.00	\$0.00	\$0.00	\$0.00	\$27,465.25	\$13,321.49	\$17,816.67
ASESOR C	Supernumerar	Mando medio	\$13,456.59	\$15,437.96	\$15,181.32	\$4,158.91	\$0.00	\$0.00	\$0.00	\$0.00	\$0.00	\$0.00	\$0.00	\$0.00	\$0.00	\$0.00	\$0.00	\$27,465.25	\$13,321.49	\$17,816.67
ASESOR DE DESPACHO	Confianza	Directivo	\$38,413.27	\$49,847.29	\$49,739.14	\$7,924.97	\$0.00	\$0.00	\$0.00	\$0.00	\$0.00	\$0.00	\$0.00	\$0.00	\$0.00	\$0.00	\$0.00	\$95,492.92	\$31,076.67	\$57,523.96
ASESOR DE DESPACHO	Supernumerar	Directivo	\$38,413.27	\$49,847.29	\$49,739.14	\$7,924.97	\$0.00	\$0.00	\$0.00	\$0.00	\$0.00	\$0.00	\$0.00	\$0.00	\$0.00	\$0.00	\$0.00	\$95,492.92	\$31,076.67	\$57,523.96
ASESOR DE DESPACHO A	Confianza	Directivo	\$34,578.25	\$39,468.80	\$44,247.29	\$7,132.47	\$0.00	\$0.00	\$0.00	\$0.00	\$0.00	\$0.00	\$0.00	\$0.00	\$0.00	\$0.00	\$0.00	\$75,934.30	\$28,236.95	\$51,169.52
ASESOR DE DESPACHO A	Supernumerar	Directivo	\$34,578.25	\$39,468.80	\$44,247.29	\$7,132.47	\$0.00	\$0.00	\$0.00	\$0.00	\$0.00	\$0.00	\$0.00	\$0.00	\$0.00	\$0.00	\$0.00	\$75,934.30	\$28,236.95	\$51,169.52
ASESOR DE DESPACHO B	Confianza	Directivo	\$28,870.24	\$32,997.18	\$36,419.21	\$6,419.21	\$0.00	\$0.00	\$0.00	\$0.00	\$0.00	\$0.00	\$0.00	\$0.00	\$0.00	\$0.00	\$0.00	\$62,843.94	\$24,174.26	\$42,084.82
ASESOR DE DESPACHO B	Supernumerar	Directivo	\$28,870.24	\$32,997.18	\$36,419.21	\$6,419.21	\$0.00	\$0.00	\$0.00	\$0.00	\$0.00	\$0.00	\$0.00	\$0.00	\$0.00	\$0.00	\$0.00	\$62,843.94	\$24,174.26	\$42,084.82
ASESOR DE DESPACHO C	Confianza	Directivo	\$27,059.24	\$30,895.35	\$33,747.67	\$5,804.80	\$0.00	\$0.00	\$0.00	\$0.00	\$0.00	\$0.00	\$0.00	\$0.00	\$0.00	\$0.00	\$0.00	\$57,961.04	\$22,822.22	\$39,061.49
ASESOR DE DESPACHO C	Supernumerar	Directivo	\$27,059.24	\$30,895.35	\$33,747.67	\$5,804.80	\$0.00	\$0.00	\$0.00	\$0.00	\$0.00	\$0.00	\$0.00	\$0.00	\$0.00	\$0.00	\$0.00	\$57,961.04	\$22,822.22	\$39,061.49
ASESOR DE DESPACHO D	Confianza	Directivo	\$24,723.48	\$28,250.56	\$30,469.84	\$5,514.56	\$0.00	\$0.00	\$0.00	\$0.00	\$0.00	\$0.00	\$0.00	\$0.00	\$0.00	\$0.00	\$0.00	\$52,560.56	\$21,144.29	\$35,309.43
ASESOR DE DESPACHO D	Supernumerar	Directivo	\$24,723.48	\$28,250.56	\$30,469.84	\$5,514.56	\$0.00	\$0.00	\$0.00	\$0.00	\$0.00	\$0.00	\$0.00	\$0.00	\$0.00	\$0.00	\$0.00	\$52,560.56	\$21,144.29	\$35,309.43
CAJERO GENERAL	Confianza	Mando medio	\$16,624.99	\$19,139.32	\$19,415.84	\$5,343.71	\$0.00	\$0.00	\$0.00	\$0.00	\$0.00	\$0.00	\$0.00	\$0.00	\$0.00	\$0.00	\$0.00	\$35,892.25	\$15,570.02	\$22,844.67
CAJERO GENERAL	Supernumerar	Mando medio	\$16,624.99	\$19,139.32	\$19,415.84	\$5,343.71	\$0.00	\$0.00	\$0.00	\$0.00	\$0.00	\$0.00	\$0.00	\$0.00	\$0.00	\$0.00	\$0.00	\$35,892.25	\$15,570.02	\$22,844.67
CONSEJERO JURIDICO	Confianza	Funcionario	\$45,252.08	\$51,509.70	\$59,627.04	\$7,482.59	\$0.00	\$0.00	\$0.00	\$0.00	\$0.00	\$0.00	\$0.00	\$0.00	\$0.00	\$0.00	\$0.00	\$100,026.99	\$36,026.71	\$68,886.18
CONSEJERO JURIDICO	Supernumerar	Funcionario	\$45,252.08	\$51,509.70	\$59,627.04	\$7,482.59	\$0.00	\$0.00	\$0.00	\$0.00	\$0.00	\$0.00	\$0.00	\$0.00	\$0.00	\$0.00	\$0.00	\$100,026.99	\$36,026.71	\$68,886.18
CONTADOR GENERAL	Confianza	Mando medio	\$20,060.74	\$23,059.55	\$24,115.71	\$5,706.10	\$0.00	\$0.00	\$0.00	\$0.00	\$0.00	\$0.00	\$0.00	\$0.00	\$0.00	\$0.00	\$0.00	\$43,504.51	\$17,972.36	\$28,216.60
CONTADOR GENERAL	Supernumerar	Mando medio	\$20,060.74	\$23,059.55	\$24,115.71	\$5,706.10	\$0.00	\$0.00	\$0.00	\$0.00	\$0.00	\$0.00	\$0.00	\$0.00	\$0.00	\$0.00	\$0.00	\$43,504.51	\$17,972.36	\$28,216.60
CONTRALOR GENERAL	Confianza	Funcionario	\$45,239.76	\$51,596.00	\$59,627.06	\$8,534.83	\$0.00	\$0.00	\$0.00	\$0.00	\$0.00	\$0.00	\$0.00	\$0.00	\$0.00	\$0.00	\$0.00	\$101,760.74	\$36,130.29	\$68,920.01
CONTRALOR GENERAL	Supernumerar	Funcionario	\$45,239.76	\$51,596.00	\$59,627.06	\$8,534.83	\$0.00	\$0.00	\$0.00	\$0.00	\$0.00	\$0.00	\$0.00	\$0.00	\$0.00	\$0.00	\$0.00	\$101,760.74	\$36,130.29	\$68,920.01
COORDINADOR	Confianza	Mando medio	\$20,082.36	\$23,048.56	\$24,115.71	\$5,449.26	\$0.00	\$0.00	\$0.00	\$0.00	\$0.00	\$0.00	\$0.00	\$0.00	\$0.00	\$0.00	\$0.00	\$42,945.70	\$17,941.97	\$28,148.63
COORDINADOR	Supernumerar	Mando medio	\$20,082.36	\$23,048.56	\$24,115.71	\$5,449.26	\$0.00	\$0.00	\$0.00	\$0.00	\$0.00	\$0.00	\$0.00	\$0.00	\$0.00	\$0.00	\$0.00	\$42,945.70	\$17,941.97	\$28,148.63
COORDINADOR A	Confianza	Mando medio	\$16,639.01	\$19,127.17	\$19,415.84	\$5,146.69	\$0.00	\$0.00	\$0.00	\$0.00	\$0.00	\$0.00	\$0.00	\$0.00	\$0.00	\$0.00	\$0.00	\$35,391.60	\$15,547.38	\$22,794.03
COORDINADOR A	Supernumerar	Mando medio	\$16,639.01	\$19,127.17	\$19,415.84	\$5,146.69	\$0.00	\$0.00	\$0.00	\$0.00	\$0.00	\$0.00	\$0.00	\$0.00	\$0.00	\$0.00	\$0.00	\$35,391.60	\$15,547.38	\$22,794.03
COORDINADOR ADMINISTRATIVO	Confianza	Mando medio	\$22,666.52	\$25,872.12	\$27,630.45	\$4,727.76	\$0.00	\$0.00	\$0.00	\$0.00	\$0.00	\$0.00	\$0.00	\$0.00	\$0.00	\$0.00	\$0.00	\$47,015.28	\$19,658.54	\$31,942.37

**TABULADOR 2021 DEL PODER EJECUTIVO DEL ESTADO DE COLIMA**

Puestos	Tipo de Trabajador	Tipo de puestos	Percepción Mensual Neta	Percepción Mensual Bruta	Sueldo Mensual	Canastra Básica	Aportación al Fondo de Ahorro	Puntualidad y Asistencia	Estimulo Especial	Ajuste de Calendario	Estimulo Sindical	Bono de Productividad	Día de la Secretaría	Bono del Burocrata	Ayuda para Gastos Escolares	Nivelación al Gasto Familiar	Bono de la Feria de Compra de Juaguetes	Aguinaldo y Prima Vacacional	Seguridad Social	Costo Mensual Promedio de
																				Remunerador
COORDINADOR ADMINISTRATIVO	Supernumerar	Mando medio	\$22,698.52	\$25,872.12	\$27,630.45	\$4,727.75	\$0.00	\$0.00	\$0.00	\$0.00	\$0.00	\$0.00	\$0.00	\$0.00	\$0.00	\$0.00	\$0.00	\$47,015.28	\$19,639.54	\$31,942.37
COORDINADOR ADMINISTRATIVO A	Confianza	Mando medio	\$15,477.50	\$17,335.35	\$17,818.42	\$4,422.74	\$0.00	\$0.00	\$0.00	\$0.00	\$0.00	\$0.00	\$0.00	\$0.00	\$0.00	\$0.00	\$0.00	\$31,777.94	\$14,871.36	\$20,835.14
COORDINADOR ADMINISTRATIVO A	Supernumerar	Mando medio	\$15,477.50	\$17,335.35	\$17,818.42	\$4,422.74	\$0.00	\$0.00	\$0.00	\$0.00	\$0.00	\$0.00	\$0.00	\$0.00	\$0.00	\$0.00	\$0.00	\$31,777.94	\$14,871.36	\$20,835.14
COORDINADOR ADMINISTRATIVO B	Confianza	Mando medio	\$14,078.40	\$16,125.17	\$15,972.21	\$4,097.30	\$0.00	\$0.00	\$0.00	\$0.00	\$0.00	\$0.00	\$0.00	\$0.00	\$0.00	\$0.00	\$0.00	\$28,466.23	\$13,710.19	\$18,685.84
COORDINADOR ADMINISTRATIVO B	Supernumerar	Mando medio	\$14,078.40	\$16,125.17	\$15,972.21	\$4,097.30	\$0.00	\$0.00	\$0.00	\$0.00	\$0.00	\$0.00	\$0.00	\$0.00	\$0.00	\$0.00	\$0.00	\$28,466.23	\$13,710.19	\$18,685.84
COORDINADOR B	Confianza	Mando medio	\$14,069.26	\$16,198.76	\$15,972.19	\$4,876.04	\$0.00	\$0.00	\$0.00	\$0.00	\$0.00	\$0.00	\$0.00	\$0.00	\$0.00	\$0.00	\$0.00	\$29,764.09	\$13,787.57	\$18,656.86
COORDINADOR B	Supernumerar	Mando medio	\$14,069.26	\$16,198.76	\$15,972.19	\$4,876.04	\$0.00	\$0.00	\$0.00	\$0.00	\$0.00	\$0.00	\$0.00	\$0.00	\$0.00	\$0.00	\$0.00	\$29,764.09	\$13,787.57	\$18,656.86
COORDINADOR C	Confianza	Mando medio	\$11,481.57	\$13,212.64	\$12,450.76	\$4,374.39	\$0.00	\$0.00	\$0.00	\$0.00	\$0.00	\$0.00	\$0.00	\$0.00	\$0.00	\$0.00	\$0.00	\$23,645.87	\$11,966.08	\$14,785.78
COORDINADOR C	Supernumerar	Mando medio	\$11,481.57	\$13,212.64	\$12,450.76	\$4,374.39	\$0.00	\$0.00	\$0.00	\$0.00	\$0.00	\$0.00	\$0.00	\$0.00	\$0.00	\$0.00	\$0.00	\$23,645.87	\$11,966.08	\$14,785.78
COORDINADOR DE ASESORES	Confianza	Directivo	\$45,282.12	\$51,509.75	\$59,827.08	\$7,882.58	\$0.00	\$0.00	\$0.00	\$0.00	\$0.00	\$0.00	\$0.00	\$0.00	\$0.00	\$0.00	\$0.00	\$100,026.99	\$36,026.73	\$68,586.21
COORDINADOR DE GERESOS	Confianza	Mando medio	\$19,095.49	\$22,071.01	\$22,470.34	\$8,882.00	\$0.00	\$0.00	\$0.00	\$0.00	\$0.00	\$0.00	\$0.00	\$0.00	\$0.00	\$0.00	\$0.00	\$43,105.24	\$17,310.21	\$26,755.95
COORDINADOR GENERAL	Supernumerar	Mando medio	\$34,506.04	\$39,291.88	\$44,247.29	\$5,791.75	\$0.00	\$0.00	\$0.00	\$0.00	\$0.00	\$0.00	\$0.00	\$0.00	\$0.00	\$0.00	\$0.00	\$74,139.29	\$28,120.09	\$50,808.21
COORDINADOR GENERAL	Supernumerar	Directivo	\$34,506.04	\$39,291.88	\$44,247.29	\$5,791.75	\$0.00	\$0.00	\$0.00	\$0.00	\$0.00	\$0.00	\$0.00	\$0.00	\$0.00	\$0.00	\$0.00	\$74,139.29	\$28,120.09	\$50,808.21
COORDINADOR GENERAL A	Confianza	Directivo	\$32,163.67	\$36,624.70	\$41,019.13	\$5,356.22	\$0.00	\$0.00	\$0.00	\$0.00	\$0.00	\$0.00	\$0.00	\$0.00	\$0.00	\$0.00	\$0.00	\$68,571.17	\$26,452.72	\$47,179.75
COORDINADOR GENERAL A	Supernumerar	Directivo	\$32,163.67	\$36,624.70	\$41,019.13	\$5,356.22	\$0.00	\$0.00	\$0.00	\$0.00	\$0.00	\$0.00	\$0.00	\$0.00	\$0.00	\$0.00	\$0.00	\$68,571.17	\$26,452.72	\$47,179.75
COORDINADOR GENERAL B	Confianza	Directivo	\$30,526.52	\$34,766.79	\$38,712.96	\$5,088.45	\$0.00	\$0.00	\$0.00	\$0.00	\$0.00	\$0.00	\$0.00	\$0.00	\$0.00	\$0.00	\$0.00	\$64,632.34	\$25,263.89	\$44,521.38
COORDINADOR GENERAL B	Supernumerar	Directivo	\$30,526.52	\$34,766.79	\$38,712.96	\$5,088.45	\$0.00	\$0.00	\$0.00	\$0.00	\$0.00	\$0.00	\$0.00	\$0.00	\$0.00	\$0.00	\$0.00	\$64,632.34	\$25,263.89	\$44,521.38
COORDINADOR GENERAL C	Confianza	Directivo	\$24,664.96	\$28,128.71	\$30,469.84	\$4,598.18	\$0.00	\$0.00	\$0.00	\$0.00	\$0.00	\$0.00	\$0.00	\$0.00	\$0.00	\$0.00	\$0.00	\$51,474.86	\$21,069.68	\$35,142.59
COORDINADOR GENERAL C	Supernumerar	Directivo	\$24,664.96	\$28,128.71	\$30,469.84	\$4,598.18	\$0.00	\$0.00	\$0.00	\$0.00	\$0.00	\$0.00	\$0.00	\$0.00	\$0.00	\$0.00	\$0.00	\$51,474.86	\$21,069.68	\$35,142.59
COORDINADOR GENERAL DE COMERCIALIZACION	Confianza	Directivo	\$42,293.14	\$46,029.36	\$55,371.70	\$5,791.77	\$0.00	\$0.00	\$0.00	\$0.00	\$0.00	\$0.00	\$0.00	\$0.00	\$0.00	\$0.00	\$0.00	\$90,826.89	\$33,716.81	\$63,423.17
COORDINADOR MUNICIPAL	Confianza	Directivo	\$31,475.20	\$35,813.61	\$40,022.08	\$5,080.32	\$0.00	\$0.00	\$0.00	\$0.00	\$0.00	\$0.00	\$0.00	\$0.00	\$0.00	\$0.00	\$0.00	\$66,469.10	\$25,917.47	\$45,982.86
COORDINADOR MUNICIPAL	Supernumerar	Directivo	\$31,475.20	\$35,813.61	\$40,022.08	\$5,080.32	\$0.00	\$0.00	\$0.00	\$0.00	\$0.00	\$0.00	\$0.00	\$0.00	\$0.00	\$0.00	\$0.00	\$66,469.10	\$25,917.47	\$45,982.86
COORDINADOR MUNICIPAL A	Confianza	Directivo	\$25,930.61	\$29,543.48	\$32,223.24	\$4,622.20	\$0.00	\$0.00	\$0.00	\$0.00	\$0.00	\$0.00	\$0.00	\$0.00	\$0.00	\$0.00	\$0.00	\$54,031.13	\$21,949.97	\$37,111.02
COORDINADOR MUNICIPAL A	Supernumerar	Directivo	\$25,930.61	\$29,543.48	\$32,223.24	\$4,622.20	\$0.00	\$0.00	\$0.00	\$0.00	\$0.00	\$0.00	\$0.00	\$0.00	\$0.00	\$0.00	\$0.00	\$54,031.13	\$21,949.97	\$37,111.02
COORDINADOR TECNICO CIVIL	Confianza	Directivo	\$23,012.82	\$26,328.30	\$28,130.51	\$5,366.65	\$0.00	\$0.00	\$0.00	\$0.00	\$0.00	\$0.00	\$0.00	\$0.00	\$0.00	\$0.00	\$0.00	\$48,936.71	\$19,957.58	\$32,657.79
COORDINADOR TECNICO	Confianza	Mando medio	\$22,307.10	\$25,597.42	\$27,776.05	\$5,882.95	\$0.00	\$0.00	\$0.00	\$0.00	\$0.00	\$0.00	\$0.00	\$0.00	\$0.00	\$0.00	\$0.00	\$48,501.85	\$19,537.65	\$31,716.78
COORDINADOR TECNICO	Supernumerar	Mando medio	\$22,307.10	\$25,597.42	\$27,776.05	\$5,882.95	\$0.00	\$0.00	\$0.00	\$0.00	\$0.00	\$0.00	\$0.00	\$0.00	\$0.00	\$0.00	\$0.00	\$48,501.85	\$19,537.65	\$31,716.78
COORDINADOR TECNICO A	Confianza	Mando medio	\$20,637.29	\$23,689.58	\$24,891.72	\$5,386.66	\$0.00	\$0.00	\$0.00	\$0.00	\$0.00	\$0.00	\$0.00	\$0.00	\$0.00	\$0.00	\$0.00	\$44,078.53	\$18,328.14	\$29,012.15
COORDINADOR TECNICO A	Supernumerar	Mando medio	\$20,637.29	\$23,689.58	\$24,891.72	\$5,386.66	\$0.00	\$0.00	\$0.00	\$0.00	\$0.00	\$0.00	\$0.00	\$0.00	\$0.00	\$0.00	\$0.00	\$44,078.53	\$18,328.14	\$29,012.15
COORDINADOR TECNICO B	Confianza	Mando medio	\$18,092.87	\$20,738.76	\$21,412.86	\$4,770.36	\$0.00	\$0.00	\$0.00	\$0.00	\$0.00	\$0.00	\$0.00	\$0.00	\$0.00	\$0.00	\$0.00	\$37,866.42	\$16,516.66	\$24,985.93
COORDINADOR TECNICO B	Supernumerar	Mando medio	\$18,092.87	\$20,738.76	\$21,412.86	\$4,770.36	\$0.00	\$0.00	\$0.00	\$0.00	\$0.00	\$0.00	\$0.00	\$0.00	\$0.00	\$0.00	\$0.00	\$37,866.42	\$16,516.66	\$24,985.93
COORDINADOR TECNICO C	Confianza	Mando medio	\$15,296.03	\$17,514.36	\$17,688.10	\$4,193.85	\$0.00	\$0.00	\$0.00	\$0.00	\$0.00	\$0.00	\$0.00	\$0.00	\$0.00	\$0.00	\$0.00	\$31,157.98	\$14,536.73	\$20,534.09
COORDINADOR TECNICO C	Supernumerar	Mando medio	\$15,296.03	\$17,514.36	\$17,688.10	\$4,193.85	\$0.00	\$0.00	\$0.00	\$0.00	\$0.00	\$0.00	\$0.00	\$0.00	\$0.00	\$0.00	\$0.00	\$31,157.98	\$14,536.73	\$20,534.09
DELEGADO DE TRANSPORTE	Confianza	Mando medio	\$16,631.77	\$19,084.55	\$19,415.84	\$4,764.26	\$0.00	\$0.00	\$0.00	\$0.00	\$0.00	\$0.00	\$0.00	\$0.00	\$0.00	\$0.00	\$0.00	\$34,836.50	\$15,512.44	\$22,715.90
DELEGADO DE TRANSPORTE	Supernumerar	Mando medio	\$16,631.77	\$19,084.55	\$19,415.84	\$4,764.26	\$0.00	\$0.00	\$0.00	\$0.00	\$0.00	\$0.00	\$0.00	\$0.00	\$0.00	\$0.00	\$0.00	\$34,836.50	\$15,512.44	\$22,715.90
DELEGADO DE TURISMO EN MZA	Confianza	Directivo	\$27,828.48	\$31,491.72	\$34,618.39	\$2,922.36	\$0.00	\$0.00	\$0.00	\$0.00	\$0.00	\$0.00	\$0.00	\$0.00	\$0.00	\$0.00	\$0.00	\$54,894.72	\$23,079.36	\$39,836.46
DELEGADO REGIONAL SEGURIDAD PUBLICA	Confianza	Mando medio	\$31,647.49	\$36,001.70	\$39,397.42	\$8,290.37	\$0.00	\$0.00	\$0.00	\$0.00	\$0.00	\$0.00	\$0.00	\$0.00	\$0.00	\$0.00	\$0.00	\$66,739.92	\$25,769.59	\$45,649.95
DELEGADO REGIONAL SEGURIDAD PUBLICA	Supernumerar	Mando medio	\$31,647.49	\$36,001.70	\$39,397.42	\$8,290.37	\$0.00	\$0.00	\$0.00	\$0.00	\$0.00	\$0.00	\$0.00	\$0.00	\$0.00	\$0.00	\$0.00	\$66,739.92	\$25,769.59	\$45,649.95
DIRECTO GENERAL DE POLICIA ESTATAL	Confianza	Directivo	\$49,614.75	\$56,276.89	\$65,839.32	\$6,280.94	\$0.00	\$0.00	\$0.00	\$0.00	\$0.00	\$0.00	\$0.00	\$0.00	\$0.00	\$0.00	\$0.00	\$107,342.61	\$36,809.37	\$75,307.95
DIRECTOR	Confianza	Directivo	\$31,133.63	\$35,516.34	\$39,575.75	\$5,882.18	\$0.00	\$0.00	\$0.00	\$0.00	\$0.00	\$0.00	\$0.00	\$0.00	\$0.00	\$0.00	\$0.00	\$67,228.42	\$25,776.05	\$45,866.64
DIRECTOR	Supernumerar	Directivo	\$31,133.63	\$35,516.34	\$39,575.75	\$5,882.18	\$0.00	\$0.00	\$0.00	\$0.00	\$0.00	\$0.00	\$0.00	\$0.00	\$0.00	\$0.00	\$0.00	\$67,228.42	\$25,776.05	\$45,866.64

TABULADOR 2021 DEL PODER EJECUTIVO DEL ESTADO DE COLIMA

Puestos	Tipo de Trabajador	Tipo de Puestos	Percepción Mensual Neta	Percepción Mensual Bruta y Prima Vacacional	Sueldo Bruto Mensual	Canasta Básica	Aportación en el Fondo de Ahorro	Puntualidad y Asistencia	Estimulo Especial	Ajuste de Calendario	Estimulo Sindical	Bono de Productividad	Día de la Secretaría	Bono del Burocrata	Avuda para Gastos Escolares	Nivelación en el Gasto Familiar	Bono de la Feria para compra de Juaguetes	Aguinado y Prima Vacacional	Seguridad Social	Costo Mensual Promedio de Remuner
DIRECTOR A	Confianza	Directivo	\$28,563.52	\$32,607.79	\$35,961.28	\$5,634.12	\$0.00	\$0.00	\$0.00	\$0.00	\$0.00	\$0.00	\$0.00	\$0.00	\$0.00	\$0.00	\$0.00	\$61,426.62	\$23,934.94	\$1,549.67
DIRECTOR A	Supernumerar	Directivo	\$28,563.52	\$32,607.79	\$35,961.28	\$5,634.12	\$0.00	\$0.00	\$0.00	\$0.00	\$0.00	\$0.00	\$0.00	\$0.00	\$0.00	\$0.00	\$0.00	\$61,426.62	\$23,934.94	\$1,549.67
DIRECTOR B	Confianza	Directivo	\$25,906.36	\$29,612.50	\$32,223.24	\$5,536.24	\$0.00	\$0.00	\$0.00	\$0.00	\$0.00	\$0.00	\$0.00	\$0.00	\$0.00	\$0.00	\$0.00	\$55,647.36	\$22,044.26	\$7,321.88
DIRECTOR B	Supernumerar	Directivo	\$25,906.36	\$29,612.50	\$32,223.24	\$5,536.24	\$0.00	\$0.00	\$0.00	\$0.00	\$0.00	\$0.00	\$0.00	\$0.00	\$0.00	\$0.00	\$0.00	\$55,647.36	\$22,044.26	\$7,321.88
DIRECTOR C	Confianza	Directivo	\$22,096.89	\$25,324.02	\$26,937.95	\$5,564.64	\$0.00	\$0.00	\$0.00	\$0.00	\$0.00	\$0.00	\$0.00	\$0.00	\$0.00	\$0.00	\$0.00	\$47,416.76	\$19,367.17	\$1,335.57
DIRECTOR C	Supernumerar	Directivo	\$22,096.89	\$25,324.02	\$26,937.95	\$5,564.64	\$0.00	\$0.00	\$0.00	\$0.00	\$0.00	\$0.00	\$0.00	\$0.00	\$0.00	\$0.00	\$0.00	\$47,416.76	\$19,367.17	\$1,335.57
DIRECTOR D	Confianza	Directivo	\$19,547.73	\$22,446.19	\$23,462.30	\$5,117.65	\$0.00	\$0.00	\$0.00	\$0.00	\$0.00	\$0.00	\$0.00	\$0.00	\$0.00	\$0.00	\$0.00	\$41,629.35	\$17,696.80	\$2,374.55
DIRECTOR D	Supernumerar	Directivo	\$19,547.73	\$22,446.19	\$23,462.30	\$5,117.65	\$0.00	\$0.00	\$0.00	\$0.00	\$0.00	\$0.00	\$0.00	\$0.00	\$0.00	\$0.00	\$0.00	\$41,629.35	\$17,696.80	\$2,374.55
DIRECTOR E	Confianza	Directivo	\$15,346.63	\$17,675.66	\$17,729.19	\$4,922.10	\$0.00	\$0.00	\$0.00	\$0.00	\$0.00	\$0.00	\$0.00	\$0.00	\$0.00	\$0.00	\$0.00	\$32,894.79	\$14,691.69	\$20,860.60
DIRECTOR E	Supernumerar	Directivo	\$15,346.63	\$17,675.66	\$17,729.19	\$4,922.10	\$0.00	\$0.00	\$0.00	\$0.00	\$0.00	\$0.00	\$0.00	\$0.00	\$0.00	\$0.00	\$0.00	\$32,894.79	\$14,691.69	\$20,860.60
DIRECTOR GENERAL	Confianza	Directivo	\$24,500.31	\$39,333.71	\$44,247.29	\$6,280.94	\$0.00	\$0.00	\$0.00	\$0.00	\$0.00	\$0.00	\$0.00	\$0.00	\$0.00	\$0.00	\$0.00	\$74,954.61	\$28,168.71	\$1,016.92
DIRECTOR GENERAL A	Confianza	Directivo	\$32,259.51	\$36,740.32	\$41,019.13	\$5,959.82	\$0.00	\$0.00	\$0.00	\$0.00	\$0.00	\$0.00	\$0.00	\$0.00	\$0.00	\$0.00	\$0.00	\$68,927.24	\$26,489.48	\$4,259.72
DIRECTOR GENERAL B	Confianza	Directivo	\$30,516.37	\$34,819.26	\$38,712.98	\$5,798.95	\$0.00	\$0.00	\$0.00	\$0.00	\$0.00	\$0.00	\$0.00	\$0.00	\$0.00	\$0.00	\$0.00	\$65,849.84	\$25,336.49	\$44,683.71
DIRECTOR GENERAL C	Confianza	Directivo	\$29,084.52	\$33,182.51	\$36,695.84	\$5,513.05	\$0.00	\$0.00	\$0.00	\$0.00	\$0.00	\$0.00	\$0.00	\$0.00	\$0.00	\$0.00	\$0.00	\$62,347.62	\$24,293.25	\$42,350.90
DIRECTOR GENERAL C5	Confianza	Directivo	\$49,614.75	\$56,276.89	\$65,839.32	\$6,280.94	\$0.00	\$0.00	\$0.00	\$0.00	\$0.00	\$0.00	\$0.00	\$0.00	\$0.00	\$0.00	\$0.00	\$107,342.61	\$36,909.37	\$75,307.95
DIRECTOR GENERAL DE GOBIERNO	Confianza	Directivo	\$44,573.82	\$59,694.09	\$68,648.51	\$6,909.02	\$0.00	\$0.00	\$0.00	\$0.00	\$0.00	\$0.00	\$0.00	\$0.00	\$0.00	\$0.00	\$0.00	\$97,603.25	\$35,476.41	\$67,287.87
DIRECTOR GENERAL DE INTELIGENCIA	Confianza	Directivo	\$49,614.75	\$56,276.89	\$65,839.32	\$6,280.94	\$0.00	\$0.00	\$0.00	\$0.00	\$0.00	\$0.00	\$0.00	\$0.00	\$0.00	\$0.00	\$0.00	\$107,342.61	\$36,909.37	\$75,307.95
DIRECTOR GENERAL DE PREVENCIÓN Y GOBERNADOR	Confianza	Directivo	\$53,841.35	\$61,001.62	\$71,677.32	\$6,280.94	\$0.00	\$0.00	\$0.00	\$0.00	\$0.00	\$0.00	\$0.00	\$0.00	\$0.00	\$0.00	\$0.00	\$116,399.61	\$36,909.37	\$92,100.70
GOBERNADOR	Confianza	Funcionario	\$70,551.67	\$80,152.58	\$86,374.00	\$10,659.00	\$0.00	\$0.00	\$0.00	\$0.00	\$0.00	\$0.00	\$0.00	\$0.00	\$0.00	\$0.00	\$0.00	\$160,774.79	\$36,909.37	\$110,676.82
JEFE DE DEPARTAMENTO	Confianza	Mando medio	\$20,051.93	\$23,151.17	\$24,115.71	\$6,753.69	\$0.00	\$0.00	\$0.00	\$0.00	\$0.00	\$0.00	\$0.00	\$0.00	\$0.00	\$0.00	\$0.00	\$45,226.26	\$18,075.57	\$28,447.38
JEFE DE DEPARTAMENTO A	Supernumerar	Mando medio	\$20,051.93	\$23,151.17	\$24,115.71	\$6,753.69	\$0.00	\$0.00	\$0.00	\$0.00	\$0.00	\$0.00	\$0.00	\$0.00	\$0.00	\$0.00	\$0.00	\$45,226.26	\$18,075.57	\$28,447.38
JEFE DE DEPARTAMENTO B	Confianza	Mando medio	\$16,618.84	\$19,188.89	\$19,151.84	\$5,869.29	\$0.00	\$0.00	\$0.00	\$0.00	\$0.00	\$0.00	\$0.00	\$0.00	\$0.00	\$0.00	\$0.00	\$36,678.22	\$15,622.26	\$22,961.46
JEFE DE DEPARTAMENTO C	Supernumerar	Mando medio	\$16,618.84	\$19,188.89	\$19,151.84	\$5,869.29	\$0.00	\$0.00	\$0.00	\$0.00	\$0.00	\$0.00	\$0.00	\$0.00	\$0.00	\$0.00	\$0.00	\$36,678.22	\$15,622.26	\$22,961.46
JEFE DE DEPARTAMENTO D	Confianza	Mando medio	\$14,047.98	\$16,261.35	\$15,972.19	\$5,601.38	\$0.00	\$0.00	\$0.00	\$0.00	\$0.00	\$0.00	\$0.00	\$0.00	\$0.00	\$0.00	\$0.00	\$31,080.00	\$13,863.64	\$19,028.97
JEFE DE DEPARTAMENTO E	Supernumerar	Mando medio	\$14,047.98	\$16,261.35	\$15,972.19	\$5,601.38	\$0.00	\$0.00	\$0.00	\$0.00	\$0.00	\$0.00	\$0.00	\$0.00	\$0.00	\$0.00	\$0.00	\$31,080.00	\$13,863.64	\$19,028.97
JEFE DE DEPARTAMENTO F	Confianza	Mando medio	\$11,461.36	\$13,315.58	\$12,450.76	\$5,437.67	\$0.00	\$0.00	\$0.00	\$0.00	\$0.00	\$0.00	\$0.00	\$0.00	\$0.00	\$0.00	\$0.00	\$25,525.01	\$12,075.73	\$15,030.98
JEFE DE DEPARTAMENTO G	Supernumerar	Mando medio	\$11,461.36	\$13,315.58	\$12,450.76	\$5,437.67	\$0.00	\$0.00	\$0.00	\$0.00	\$0.00	\$0.00	\$0.00	\$0.00	\$0.00	\$0.00	\$0.00	\$25,525.01	\$12,075.73	\$15,030.98
JEFE DE DEPARTAMENTO H	Confianza	Mando medio	\$8,529.52	\$10,041.99	\$9,179.07	\$5,253.32	\$0.00	\$0.00	\$0.00	\$0.00	\$0.00	\$0.00	\$0.00	\$0.00	\$0.00	\$0.00	\$0.00	\$20,310.23	\$10,411.42	\$11,309.37
JEFE DE DEPARTAMENTO I	Supernumerar	Mando medio	\$8,529.52	\$10,041.99	\$9,179.07	\$5,253.32	\$0.00	\$0.00	\$0.00	\$0.00	\$0.00	\$0.00	\$0.00	\$0.00	\$0.00	\$0.00	\$0.00	\$20,310.23	\$10,411.42	\$11,309.37
JEFE DE DEPARTAMENTO J	Confianza	Mando medio	\$19,556.04	\$22,589.75	\$23,065.50	\$8,254.79	\$0.00	\$0.00	\$0.00	\$0.00	\$0.00	\$0.00	\$0.00	\$0.00	\$0.00	\$0.00	\$0.00	\$44,102.82	\$17,619.98	\$27,428.63
JEFE DE DEPARTAMENTO K	Supernumerar	Mando medio	\$19,556.04	\$22,589.75	\$23,065.50	\$8,254.79	\$0.00	\$0.00	\$0.00	\$0.00	\$0.00	\$0.00	\$0.00	\$0.00	\$0.00	\$0.00	\$0.00	\$44,102.82	\$17,619.98	\$27,428.63
JEFE DE DEPARTAMENTO L	Confianza	Mando medio	\$13,870.85	\$16,078.43	\$15,786.76	\$5,798.02	\$0.00	\$0.00	\$0.00	\$0.00	\$0.00	\$0.00	\$0.00	\$0.00	\$0.00	\$0.00	\$0.00	\$30,989.30	\$13,761.93	\$18,901.54
JEFE DE DEPARTAMENTO M	Supernumerar	Mando medio	\$13,870.85	\$16,078.43	\$15,786.76	\$5,798.02	\$0.00	\$0.00	\$0.00	\$0.00	\$0.00	\$0.00	\$0.00	\$0.00	\$0.00	\$0.00	\$0.00	\$30,989.30	\$13,761.93	\$18,901.54
PRESIDENTE DE LA JUNTA	Confianza	Directivo	\$34,569.95	\$39,200.96	\$44,247.32	\$5,192.68	\$0.00	\$0.00	\$0.00	\$0.00	\$0.00	\$0.00	\$0.00	\$0.00	\$0.00	\$0.00	\$0.00	\$72,656.53	\$28,049.98	\$50,751.42
PRESIDENTE DEL CONSEJO	Confianza	Directivo	\$39,802.56	\$46,338.45	\$51,842.02	\$7,482.60	\$0.00	\$0.00	\$0.00	\$0.00	\$0.00	\$0.00	\$0.00	\$0.00	\$0.00	\$0.00	\$0.00	\$88,349.48	\$32,109.05	\$59,828.02
SECRETARIO AUXILIAR	Confianza	Directivo	\$28,645.93	\$32,601.26	\$35,937.48	\$5,096.80	\$0.00	\$0.00	\$0.00	\$0.00	\$0.00	\$0.00	\$0.00	\$0.00	\$0.00	\$0.00	\$0.00	\$59,301.86	\$23,947.45	\$41,354.03
SECRETARIO AUXILIAR A	Supernumerar	Directivo	\$28,645.93	\$32,601.26	\$35,937.48	\$5,096.80	\$0.00	\$0.00	\$0.00	\$0.00	\$0.00	\$0.00	\$0.00	\$0.00	\$0.00	\$0.00	\$0.00	\$59,301.86	\$23,947.45	\$41,354.03
SECRETARIO AUXILIAR B	Confianza	Directivo	\$24,761.64	\$28,190.43	\$30,469.84	\$4,608.96	\$0.00	\$0.00	\$0.00	\$0.00	\$0.00	\$0.00	\$0.00	\$0.00	\$0.00	\$0.00	\$0.00	\$50,975.44	\$21,047.74	\$35,093.54
SECRETARIO AUXILIAR C	Supernumerar	Directivo	\$24,761.64	\$28,190.43	\$30,469.84	\$4,608.96	\$0.00	\$0.00	\$0.00	\$0.00	\$0.00	\$0.00	\$0.00	\$0.00	\$0.00	\$0.00	\$0.00	\$50,975.44	\$21,047.74	\$35,093.54
SECRETARIO DE DESPACHO	Confianza	Funcionario	\$45,252.08	\$51,509.70	\$59,627.04	\$7,482.59	\$0.00	\$0.00	\$0.00	\$0.00	\$0.00	\$0.00	\$0.00	\$0.00	\$0.00	\$0.00	\$0.00	\$100,026.99	\$36,026.71	\$68,586.18
SECRETARIO DE DESPACHO A	Confianza	Funcionario	\$42,404.68	\$48,240.50	\$55,369.55	\$7,238.19	\$0.00	\$0.00	\$0.00	\$0.00	\$0.00	\$0.00	\$0.00	\$0.00	\$0.00	\$0.00	\$0.00	\$92,583.48	\$33,635.25	\$63,686.02
SECRETARIO DE DESPACHO B	Confianza	Funcionario	\$37,249.86	\$42,462.07	\$48,151.67	\$6,809.32	\$0.00	\$0.00	\$0.00	\$0.00	\$0.00	\$0.00	\$0.00	\$0.00	\$0.00	\$0.00	\$0.00	\$81,578.48	\$30,181.29	\$55,517.32

TABULADOR 2021 DEL PODER EJECUTIVO DEL ESTADO DE COLIMA

Puestos	Tipo de Trabajador	Tipo de puestos	Percepción Mensual Neta	Percepción Mensual Proporcional de Aguinaldo y Prima Vacacional	Sueldo Bruto Mensual	Canasta Basica	Aportación en el Fondo de Ahorro	Puntualidad y Asistencia	Estimulo Especial	Ajuste de Calendario	Estimulo Sindical	Bono de Productividad	Día de la Secretaría	Bono del Burocrata	Ayuda para Gastos Escolares	Nivelación en el Gasto Familiar	Bono de la Feria de Compra de Juaguets	Bono para compra de Juaguets	Aguinaldo y Prima Vacacional	Seguridad Social	Costo Mensual Promedio de Remuner
SECRETARIO DE SEGURIDAD PUBLICA	Confianza	Funcionario	\$63,780.28	\$72,277.26	\$96,141.90	\$8,470.75	\$0.00	\$0.00	\$0.00	\$0.00	\$0.00	\$0.00	\$0.00	\$0.00	\$0.00	\$0.00	\$0.00	\$0.00	\$140,703.33	\$36,809.37	\$98,573.07
SECRETARIO EJECUTIVO DE SEBESP	Confianza	Funcionario	\$45,324.49	\$51,681.37	\$69,027.04	\$8,805.51	\$0.00	\$0.00	\$0.00	\$0.00	\$0.00	\$0.00	\$0.00	\$0.00	\$0.00	\$0.00	\$0.00	\$0.00	\$101,792.35	\$36,140.80	\$88,843.53
SECRETARIO GENERAL DE GOBIERNO	Confianza	Funcionario	\$45,241.24	\$51,585.85	\$69,027.04	\$8,407.93	\$0.00	\$0.00	\$0.00	\$0.00	\$0.00	\$0.00	\$0.00	\$0.00	\$0.00	\$0.00	\$0.00	\$0.00	\$101,569.23	\$36,117.87	\$88,791.81
SECRETARIO PARTICULAR DESPACHO	Confianza	Funcionario	\$42,339.24	\$48,133.81	\$65,369.55	\$6,381.93	\$0.00	\$0.00	\$0.00	\$0.00	\$0.00	\$0.00	\$0.00	\$0.00	\$0.00	\$0.00	\$0.00	\$0.00	\$91,855.31	\$33,765.66	\$63,572.65
SECRETARIO PRIVADO DESPACHO	Confianza	Directivo	\$24,642.05	\$29,286.11	\$39,469.84	\$6,555.68	\$0.00	\$0.00	\$0.00	\$0.00	\$0.00	\$0.00	\$0.00	\$0.00	\$0.00	\$0.00	\$0.00	\$0.00	\$54,737.37	\$21,284.21	\$35,577.59
SECRETARIO TECNICO DE ENLACE	Confianza	Directivo	\$38,413.30	\$43,847.23	\$58,739.18	\$7,924.99	\$0.00	\$0.00	\$0.00	\$0.00	\$0.00	\$0.00	\$0.00	\$0.00	\$0.00	\$0.00	\$0.00	\$0.00	\$85,482.98	\$31,076.69	\$57,524.01
SECRETARIO TECNICO	Confianza	Mando medio	\$22,092.61	\$25,356.01	\$33,637.95	\$5,728.80	\$0.00	\$0.00	\$0.00	\$0.00	\$0.00	\$0.00	\$0.00	\$0.00	\$0.00	\$0.00	\$0.00	\$0.00	\$48,040.35	\$19,404.35	\$31,418.71
SECRETARIO TECNICO	Supernumerar	Mando medio	\$22,092.61	\$25,356.01	\$33,637.95	\$5,728.80	\$0.00	\$0.00	\$0.00	\$0.00	\$0.00	\$0.00	\$0.00	\$0.00	\$0.00	\$0.00	\$0.00	\$0.00	\$48,040.35	\$19,404.35	\$31,418.71
SECRETARIO TECNICO A	Confianza	Mando medio	\$19,302.37	\$22,139.86	\$29,038.27	\$5,204.28	\$0.00	\$0.00	\$0.00	\$0.00	\$0.00	\$0.00	\$0.00	\$0.00	\$0.00	\$0.00	\$0.00	\$0.00	\$40,869.71	\$17,375.64	\$26,877.77
SECRETARIO TECNICO A	Supernumerar	Mando medio	\$19,302.37	\$22,139.86	\$29,038.27	\$5,204.28	\$0.00	\$0.00	\$0.00	\$0.00	\$0.00	\$0.00	\$0.00	\$0.00	\$0.00	\$0.00	\$0.00	\$0.00	\$40,869.71	\$17,375.64	\$26,877.77
SECRETARIO TECNICO B	Confianza	Mando medio	\$17,690.99	\$20,275.17	\$26,863.51	\$4,683.85	\$0.00	\$0.00	\$0.00	\$0.00	\$0.00	\$0.00	\$0.00	\$0.00	\$0.00	\$0.00	\$0.00	\$0.00	\$36,898.20	\$16,233.68	\$24,328.68
SECRETARIO TECNICO B	Supernumerar	Mando medio	\$17,690.99	\$20,275.17	\$26,863.51	\$4,683.85	\$0.00	\$0.00	\$0.00	\$0.00	\$0.00	\$0.00	\$0.00	\$0.00	\$0.00	\$0.00	\$0.00	\$0.00	\$36,898.20	\$16,233.68	\$24,328.68
SUBCOORDINADOR	Confianza	Mando medio	\$14,111.70	\$16,228.45	\$21,033.34	\$4,686.03	\$0.00	\$0.00	\$0.00	\$0.00	\$0.00	\$0.00	\$0.00	\$0.00	\$0.00	\$0.00	\$0.00	\$0.00	\$29,564.19	\$13,799.64	\$18,885.86
SUBCOORDINADOR	Supernumerar	Mando medio	\$14,111.70	\$16,228.45	\$21,033.34	\$4,686.03	\$0.00	\$0.00	\$0.00	\$0.00	\$0.00	\$0.00	\$0.00	\$0.00	\$0.00	\$0.00	\$0.00	\$0.00	\$29,564.19	\$13,799.64	\$18,885.86
SUBDELEGADO	Confianza	Mando Medio	\$11,478.47	\$13,202.76	\$17,450.76	\$4,277.31	\$0.00	\$0.00	\$0.00	\$0.00	\$0.00	\$0.00	\$0.00	\$0.00	\$0.00	\$0.00	\$0.00	\$0.00	\$23,542.45	\$11,956.61	\$14,765.07
SUBDELEGADO	Supernumerar	Mando Medio	\$11,478.47	\$13,202.76	\$17,450.76	\$4,277.31	\$0.00	\$0.00	\$0.00	\$0.00	\$0.00	\$0.00	\$0.00	\$0.00	\$0.00	\$0.00	\$0.00	\$0.00	\$23,542.45	\$11,956.61	\$14,765.07
SUBDIRECTOR	Confianza	Mando medio	\$20,029.66	\$23,012.69	\$29,115.71	\$5,397.64	\$0.00	\$0.00	\$0.00	\$0.00	\$0.00	\$0.00	\$0.00	\$0.00	\$0.00	\$0.00	\$0.00	\$0.00	\$43,233.99	\$17,950.79	\$28,168.35
SUBDIRECTOR	Supernumerar	Mando medio	\$20,029.66	\$23,012.69	\$29,115.71	\$5,397.64	\$0.00	\$0.00	\$0.00	\$0.00	\$0.00	\$0.00	\$0.00	\$0.00	\$0.00	\$0.00	\$0.00	\$0.00	\$43,233.99	\$17,950.79	\$28,168.35
SUBDIRECTOR A	Confianza	Mando medio	\$16,624.94	\$19,110.01	\$24,415.84	\$5,053.80	\$0.00	\$0.00	\$0.00	\$0.00	\$0.00	\$0.00	\$0.00	\$0.00	\$0.00	\$0.00	\$0.00	\$0.00	\$35,343.28	\$15,542.12	\$22,782.26
SUBDIRECTOR A	Supernumerar	Mando medio	\$16,624.94	\$19,110.01	\$24,415.84	\$5,053.80	\$0.00	\$0.00	\$0.00	\$0.00	\$0.00	\$0.00	\$0.00	\$0.00	\$0.00	\$0.00	\$0.00	\$0.00	\$35,343.28	\$15,542.12	\$22,782.26
SUBDIRECTOR B	Confianza	Mando medio	\$14,055.08	\$16,204.09	\$21,072.19	\$4,985.61	\$0.00	\$0.00	\$0.00	\$0.00	\$0.00	\$0.00	\$0.00	\$0.00	\$0.00	\$0.00	\$0.00	\$0.00	\$30,070.38	\$13,805.44	\$18,884.35
SUBDIRECTOR B	Supernumerar	Mando medio	\$14,055.08	\$16,204.09	\$21,072.19	\$4,985.61	\$0.00	\$0.00	\$0.00	\$0.00	\$0.00	\$0.00	\$0.00	\$0.00	\$0.00	\$0.00	\$0.00	\$0.00	\$30,070.38	\$13,805.44	\$18,884.35
SUBDIRECTOR C	Confianza	Mando medio	\$11,470.53	\$13,239.18	\$17,450.76	\$4,654.22	\$0.00	\$0.00	\$0.00	\$0.00	\$0.00	\$0.00	\$0.00	\$0.00	\$0.00	\$0.00	\$0.00	\$0.00	\$24,219.26	\$11,997.87	\$14,856.88
SUBDIRECTOR C	Supernumerar	Mando medio	\$11,470.53	\$13,239.18	\$17,450.76	\$4,654.22	\$0.00	\$0.00	\$0.00	\$0.00	\$0.00	\$0.00	\$0.00	\$0.00	\$0.00	\$0.00	\$0.00	\$0.00	\$24,219.26	\$11,997.87	\$14,856.88
SUBDIRECTOR DE LA POLICIA ESTATAL	Confianza	Mando medio	\$44,980.35	\$51,000.86	\$69,189.39	\$5,397.64	\$0.00	\$0.00	\$0.00	\$0.00	\$0.00	\$0.00	\$0.00	\$0.00	\$0.00	\$0.00	\$0.00	\$0.00	\$95,844.49	\$35,596.43	\$67,626.23
SUBJEFE DE VIGILANCIA	Confianza	Mando medio	\$14,727.25	\$17,049.97	\$22,076.40	\$6,761.25	\$0.00	\$0.00	\$0.00	\$0.00	\$0.00	\$0.00	\$0.00	\$0.00	\$0.00	\$0.00	\$0.00	\$0.00	\$32,795.85	\$27,725.73	\$19,972.82
SUBJEFE DE VIGILANCIA	Supernumerar	Mando medio	\$14,727.25	\$17,049.97	\$22,076.40	\$6,761.25	\$0.00	\$0.00	\$0.00	\$0.00	\$0.00	\$0.00	\$0.00	\$0.00	\$0.00	\$0.00	\$0.00	\$0.00	\$32,795.85	\$27,725.73	\$19,972.82
SUBSECRETARIO DE OPERACIONES	Confianza	Funcionario	\$60,394.90	\$68,312.90	\$91,136.20	\$6,646.03	\$0.00	\$0.00	\$0.00	\$0.00	\$0.00	\$0.00	\$0.00	\$0.00	\$0.00	\$0.00	\$0.00	\$0.00	\$130,176.42	\$36,809.37	\$92,540.07
SUBSECRETARIO DE SEGURIDAD PUBLICA	Confianza	Directivo	\$37,009.56	\$42,120.85	\$56,622.88	\$6,646.03	\$0.00	\$0.00	\$0.00	\$0.00	\$0.00	\$0.00	\$0.00	\$0.00	\$0.00	\$0.00	\$0.00	\$0.00	\$79,903.44	\$29,876.31	\$54,835.34

Elaboró: LIC. PABLO GALINDO MORALES MATAMBU  
DIRECTOR DE ADMINISTRACIÓN DE PERSONAL

Autorizó: LIC. KRISTIAN MENENDES TOVAR  
SECRETARIO DE ADMINISTRACIÓN Y GESTIÓN PÚBLICA



**Anexo 8.5 Tabulador de Estímulos 2021 del Poder Ejecutivo del Estado de Colima**

<b>TABULADOR DE ESTÍMULOS 2021 DEL PODER EJECUTIVO DEL ESTADO DE COLIMA</b>				
<b>Puestos</b>	<b>Tipo de Trabajador</b>	<b>Tipo de puestos</b>	<b>Nivelación Complementaria Mensual</b>	
			<b>Mínima</b>	<b>Máxima</b>
ABOGADO	Confianza	Administrativo	\$0.00	\$2,003.40
ABOGADO	Supernumerario	Administrativo	\$0.00	\$2,003.40
ABOGADO A	Confianza	Administrativo	\$0.00	\$1,442.45
ABOGADO A	Supernumerario	Administrativo	\$0.00	\$1,442.45
ABOGADO B	Confianza	Administrativo	\$0.00	\$1,294.78
ABOGADO B	Supernumerario	Administrativo	\$0.00	\$1,294.78
ABOGADO C	Confianza	Administrativo	\$0.00	\$1,104.28
ABOGADO C	Supernumerario	Administrativo	\$0.00	\$1,104.28
ADMINISTRADOR	Confianza	Mando medio	\$0.00	\$3,455.74
ADMINISTRADOR	Supernumerario	Mando medio	\$0.00	\$3,455.74
ADMINISTRADOR A	Confianza	Mando medio	\$0.00	\$2,912.38
ADMINISTRADOR A	Supernumerario	Mando medio	\$0.00	\$2,912.38
ADMINISTRADOR B	Confianza	Mando medio	\$0.00	\$1,976.31
ADMINISTRADOR B	Supernumerario	Mando medio	\$0.00	\$1,976.31
ADMINISTRADOR C	Confianza	Mando medio	\$0.00	\$1,637.70
ADMINISTRADOR C	Supernumerario	Mando medio	\$0.00	\$1,637.70
ANALISTA	Confianza	Administrativo	\$0.00	\$1,976.31
ANALISTA	Supernumerario	Administrativo	\$0.00	\$1,976.31

**TABULADOR DE ESTÍMULOS 2021 DEL PODER EJECUTIVO DEL ESTADO DE COLIMA**

Puestos	Tipo de Trabajador	Tipo de puestos	Nivelación Complementaria Mensual	
			Mínima	Máxima
ANALISTA A	Confianza	Administrativo	\$0.00	\$1,682.86
ANALISTA A	Supernumerario	Administrativo	\$0.00	\$1,682.86
ANALISTA B	Confianza	Administrativo	\$0.00	\$1,442.45
ANALISTA B	Supernumerario	Administrativo	\$0.00	\$1,442.45
ANALISTA C	Confianza	Administrativo	\$0.00	\$1,312.63
ANALISTA C	Supernumerario	Administrativo	\$0.00	\$1,312.63
ANALISTA D	Confianza	Administrativo	\$0.00	\$1,081.84
ANALISTA D	Supernumerario	Administrativo	\$0.00	\$1,081.84
ANALISTA E	Confianza	Administrativo	\$0.00	\$865.47
ANALISTA E	Supernumerario	Administrativo	\$0.00	\$865.47
ASESOR	Confianza	Mando medio	\$0.00	\$3,455.74
ASESOR	Supernumerario	Mando medio	\$0.00	\$3,455.74
ASESOR A	Confianza	Mando medio	\$0.00	\$2,912.38
ASESOR A	Supernumerario	Mando medio	\$0.00	\$2,912.38
ASESOR B	Confianza	Mando medio	\$0.00	\$2,674.01
ASESOR B	Supernumerario	Mando medio	\$0.00	\$2,674.01
ASESOR C	Confianza	Mando medio	\$0.00	\$2,277.20
ASESOR C	Supernumerario	Mando medio	\$0.00	\$2,277.20
ASESOR DE DESPACHO	Confianza	Directivo	\$0.00	\$7,460.87
ASESOR DE DESPACHO	Supernumerario	Directivo	\$0.00	\$7,460.87
ASESOR DE DESPACHO A	Confianza	Directivo	\$0.00	\$6,637.09

**TABULADOR DE ESTÍMULOS 2021 DEL PODER EJECUTIVO DEL ESTADO DE COLIMA**

Puestos	Tipo de Trabajador	Tipo de puestos	Nivelación Complementaria Mensual	
			Mínima	Máxima
ASESOR DE DESPACHO A	Supernumerario	Directivo	\$0.00	\$6,637.09
ASESOR DE DESPACHO B	Confianza	Directivo	\$0.00	\$5,446.93
ASESOR DE DESPACHO B	Supernumerario	Directivo	\$0.00	\$5,446.93
ASESOR DE DESPACHO C	Confianza	Directivo	\$0.00	\$5,062.15
ASESOR DE DESPACHO C	Supernumerario	Directivo	\$0.00	\$5,062.15
ASESOR DE DESPACHO D	Confianza	Directivo	\$0.00	\$4,570.48
ASESOR DE DESPACHO D	Supernumerario	Directivo	\$0.00	\$4,570.48
ASESOR JURIDICO	Confianza	Administrativo	\$0.00	\$3,409.43
ASESOR JURIDICO	Supernumerario	Administrativo	\$0.00	\$3,409.43
ASESOR JURIDICO A	Confianza	Administrativo	\$0.00	\$2,775.00
ASESOR JURIDICO A	Supernumerario	Administrativo	\$0.00	\$2,775.00
ASISTENTE DE PRODUCCION	Confianza	Administrativo	\$0.00	\$1,312.70
ASISTENTE DE PRODUCCION	Supernumerario	Administrativo	\$0.00	\$1,312.70
ASISTENTE NOTICIAS	Confianza	Administrativo	\$0.00	\$1,593.18
ASISTENTE NOTICIAS	Supernumerario	Administrativo	\$0.00	\$1,593.18
ASISTENTE NOTICIAS A	Confianza	Administrativo	\$0.00	\$1,174.22
ASISTENTE NOTICIAS A	Supernumerario	Administrativo	\$0.00	\$1,174.22
ASISTENTE NOTICIAS B	Confianza	Administrativo	\$0.00	\$755.12
ASISTENTE NOTICIAS B	Supernumerario	Administrativo	\$0.00	\$755.12
AUDITOR	Confianza	Administrativo	\$0.00	\$2,003.40
AUDITOR	Supernumerario	Administrativo	\$0.00	\$2,003.40

**TABULADOR DE ESTÍMULOS 2021 DEL PODER EJECUTIVO DEL ESTADO DE COLIMA**

Puestos	Tipo de Trabajador	Tipo de puestos	Nivelación Complementaria Mensual	
			Mínima	Máxima
AUDITOR A	Confianza	Administrativo	\$0.00	\$1,682.86
AUDITOR A	Supernumerario	Administrativo	\$0.00	\$1,682.86
AUDITOR B	Confianza	Administrativo	\$0.00	\$1,442.45
AUDITOR B	Supernumerario	Administrativo	\$0.00	\$1,442.45
AUDITOR C	Confianza	Administrativo	\$0.00	\$1,352.30
AUDITOR C	Supernumerario	Administrativo	\$0.00	\$1,352.30
AUDITOR D	Confianza	Administrativo	\$0.00	\$1,215.40
AUDITOR D	Supernumerario	Administrativo	\$0.00	\$1,215.40
AUXILIAR ADMINISTRATIVO	Confianza	Administrativo	\$0.00	\$2,277.20
AUXILIAR ADMINISTRATIVO	Supernumerario	Administrativo	\$0.00	\$2,277.20
AUXILIAR ADMINISTRATIVO A	Confianza	Administrativo	\$0.00	\$2,003.40
AUXILIAR ADMINISTRATIVO A	Supernumerario	Administrativo	\$0.00	\$2,003.40
AUXILIAR ADMINISTRATIVO B	Confianza	Administrativo	\$0.00	\$1,442.45
AUXILIAR ADMINISTRATIVO B	Supernumerario	Administrativo	\$0.00	\$1,442.45
AUXILIAR ADMINISTRATIVO C	Confianza	Administrativo	\$0.00	\$1,226.08
AUXILIAR ADMINISTRATIVO C	Supernumerario	Administrativo	\$0.00	\$1,226.08
AUXILIAR ADMINISTRATIVO D	Confianza	Administrativo	\$0.00	\$1,024.14
AUXILIAR ADMINISTRATIVO D	Supernumerario	Administrativo	\$0.00	\$1,024.14
AUXILIAR ADMINISTRATIVO DE SEGURIDAD	Confianza	Administrativo	\$0.00	\$1,288.78
AUXILIAR ADMINISTRATIVO DE SEGURIDAD	Supernumerario	Administrativo	\$0.00	\$1,288.78
AUXILIAR ADMINISTRATIVO E	Confianza	Administrativo	\$0.00	\$807.77

**TABULADOR DE ESTÍMULOS 2021 DEL PODER EJECUTIVO DEL ESTADO DE COLIMA**

Puestos	Tipo de Trabajador	Tipo de puestos	Nivelación Complementaria Mensual	
			Mínima	Máxima
AUXILIAR ADMINISTRATIVO E	Supernumerario	Administrativo	\$0.00	\$807.77
AUXILIAR TECNICO	Confianza	Administrativo	\$0.00	\$2,003.40
AUXILIAR TECNICO	Supernumerario	Administrativo	\$0.00	\$2,003.40
AUXILIAR TECNICO A	Confianza	Administrativo	\$0.00	\$1,682.86
AUXILIAR TECNICO A	Supernumerario	Administrativo	\$0.00	\$1,682.86
AUXILIAR TECNICO B	Confianza	Administrativo	\$0.00	\$1,442.45
AUXILIAR TECNICO B	Supernumerario	Administrativo	\$0.00	\$1,442.45
AUXILIAR TECNICO C	Confianza	Administrativo	\$0.00	\$1,153.96
AUXILIAR TECNICO C	Supernumerario	Administrativo	\$0.00	\$1,153.96
AUXILIAR TECNICO D	Confianza	Administrativo	\$0.00	\$937.59
AUXILIAR TECNICO D	Supernumerario	Administrativo	\$0.00	\$937.59
AUXILIAR TECNICO E	Confianza	Administrativo	\$0.00	\$721.22
AUXILIAR TECNICO E	Supernumerario	Administrativo	\$0.00	\$721.22
AUXILIAR TECNICO F	Confianza	Administrativo	\$0.00	\$576.98
AUXILIAR TECNICO F	Supernumerario	Administrativo	\$0.00	\$576.98
CAJERO GENERAL	Confianza	Mando medio	\$0.00	\$2,912.38
CAJERO GENERAL	Supernumerario	Mando medio	\$0.00	\$2,912.38
CAMAROGRAFO	Confianza	Administrativo	\$0.00	\$1,272.00
CAMAROGRAFO	Supernumerario	Administrativo	\$0.00	\$1,272.00
CAMAROGRAFO A	Confianza	Administrativo	\$0.00	\$1,144.80
CAMAROGRAFO A	Supernumerario	Administrativo	\$0.00	\$1,144.80

**TABULADOR DE ESTÍMULOS 2021 DEL PODER EJECUTIVO DEL ESTADO DE COLIMA**

Puestos	Tipo de Trabajador	Tipo de puestos	Nivelación Complementaria Mensual	
			Mínima	Máxima
CAMAROGRAFO B	Confianza	Administrativo	\$0.00	\$1,081.20
CAMAROGRAFO B	Supernumerario	Administrativo	\$0.00	\$1,081.20
CHOFER	Confianza	Administrativo	\$0.00	\$2,003.40
CHOFER	Supernumerario	Administrativo	\$0.00	\$2,003.40
CHOFER A	Confianza	Administrativo	\$0.00	\$1,682.86
CHOFER A	Supernumerario	Administrativo	\$0.00	\$1,682.86
CHOFER B	Confianza	Administrativo	\$0.00	\$1,442.45
CHOFER B		Administrativo	\$0.00	\$1,442.45
CONDUCTOR	Confianza	Administrativo	\$0.00	\$2,816.36
CONDUCTOR	Supernumerario	Administrativo	\$0.00	\$2,816.36
CONDUCTOR A	Confianza	Administrativo	\$0.00	\$2,374.25
CONDUCTOR A	Supernumerario	Administrativo	\$0.00	\$2,374.25
CONDUCTOR B	Confianza	Administrativo	\$0.00	\$1,962.44
CONDUCTOR B	Supernumerario	Administrativo	\$0.00	\$1,962.44
CONDUCTOR C	Confianza	Administrativo	\$0.00	\$1,256.63
CONDUCTOR C	Supernumerario	Administrativo	\$0.00	\$1,256.63
CONTADOR	Confianza	Administrativo	\$0.00	\$1,755.38
CONTADOR	Supernumerario	Administrativo	\$0.00	\$1,755.38
CONTADOR GENERAL	Confianza	Mando medio	\$0.00	\$3,617.36
CONTADOR GENERAL	Supernumerario	Mando medio	\$0.00	\$3,617.36
CONTINUISTA	Confianza	Administrativo	\$0.00	\$1,614.20

**TABULADOR DE ESTÍMULOS 2021 DEL PODER EJECUTIVO DEL ESTADO DE COLIMA**

Puestos	Tipo de Trabajador	Tipo de puestos	Nivelación Complementaria Mensual	
			Mínima	Máxima
CONTINUJISTA	Supernumerario	Administrativo	\$0.00	\$1,614.20
CONTINUJISTA A	Confianza	Administrativo	\$0.00	\$1,182.64
CONTINUJISTA A	Supernumerario	Administrativo	\$0.00	\$1,182.64
CONTINUJISTA B	Confianza	Administrativo	\$0.00	\$848.67
CONTINUJISTA B	Supernumerario	Administrativo	\$0.00	\$848.67
COORDINADOR	Confianza	Mando medio	\$0.00	\$3,617.36
COORDINADOR	Supernumerario	Mando medio	\$0.00	\$3,617.36
COORDINADOR A	Confianza	Mando medio	\$0.00	\$2,912.38
COORDINADOR A	Supernumerario	Mando medio	\$0.00	\$2,912.38
COORDINADOR ADMINISTRATIVO	Confianza	Mando medio	\$0.00	\$4,144.57
COORDINADOR ADMINISTRATIVO	Supernumerario	Mando medio	\$0.00	\$4,144.57
COORDINADOR ADMINISTRATIVO A	Confianza	Mando medio	\$0.00	\$2,672.76
COORDINADOR ADMINISTRATIVO A	Supernumerario	Mando medio	\$0.00	\$2,672.76
COORDINADOR ADMINISTRATIVO B	Confianza	Mando medio	\$0.00	\$2,395.83
COORDINADOR ADMINISTRATIVO B	Supernumerario	Mando medio	\$0.00	\$2,395.83
COORDINADOR B	Confianza	Mando medio	\$0.00	\$2,395.83
COORDINADOR B	Supernumerario	Mando medio	\$0.00	\$2,395.83
COORDINADOR C	Confianza	Mando medio	\$0.00	\$1,867.61
COORDINADOR C	Supernumerario	Mando medio	\$0.00	\$1,867.61
COORDINADOR DE CERESO	Confianza	Mando medio Operativo		
COORDINADOR DE CERESO	Supernumerario	Mando medio Operativo		

**TABULADOR DE ESTÍMULOS 2021 DEL PODER EJECUTIVO DEL ESTADO DE COLIMA**

Puestos	Tipo de Trabajador	Tipo de puestos	Nivelación Complementaria Mensual	
			Mínima	Máxima
COORDINADOR GENERAL	Confianza	Directivo	\$0.00	\$6,637.09
COORDINADOR GENERAL	Supernumerario	Directivo	\$0.00	\$6,637.09
COORDINADOR GENERAL A	Confianza	Directivo	\$0.00	\$6,152.87
COORDINADOR GENERAL A	Supernumerario	Directivo	\$0.00	\$6,152.87
COORDINADOR GENERAL B	Confianza	Directivo	\$0.00	\$5,806.95
COORDINADOR GENERAL B	Supernumerario	Directivo	\$0.00	\$5,806.95
COORDINADOR GENERAL C	Confianza	Directivo	\$0.00	\$4,570.48
COORDINADOR GENERAL C	Supernumerario	Directivo	\$0.00	\$4,570.48
COORDINADOR MUNICIPAL	Confianza	Directivo	\$0.00	\$6,003.31
COORDINADOR MUNICIPAL	Supernumerario	Directivo	\$0.00	\$6,003.31
COORDINADOR MUNICIPAL A	Confianza	Directivo	\$0.00	\$4,833.49
COORDINADOR MUNICIPAL A	Supernumerario	Directivo	\$0.00	\$4,833.49
COORDINADOR PROTECCION CIVIL	Confianza	Directivo	\$0.00	\$4,219.58
COORDINADOR TECNICO	Confianza	Mando medio	\$0.00	\$4,076.71
COORDINADOR TECNICO	Supernumerario	Mando medio	\$0.00	\$4,076.71
COORDINADOR TECNICO A	Confianza	Mando medio	\$0.00	\$3,733.76
COORDINADOR TECNICO A	Supernumerario	Mando medio	\$0.00	\$3,733.76
COORDINADOR TECNICO B	Confianza	Mando medio	\$0.00	\$3,211.93
COORDINADOR TECNICO B	Supernumerario	Mando medio	\$0.00	\$3,211.93
COORDINADOR TECNICO C	Confianza	Mando medio	\$0.00	\$2,638.22
COORDINADOR TECNICO C	Supernumerario	Mando medio	\$0.00	\$2,638.22



**TABULADOR DE ESTÍMULOS 2021 DEL PODER EJECUTIVO DEL ESTADO DE COLIMA**

Puestos	Tipo de Trabajador	Tipo de puestos	Nivelación Complementaria Mensual	
			Mínima	Máxima
CUSTODIO	Confianza	Operativo		
CUSTODIO	Supernumerario	Operativo		
CUSTODIO A	Confianza	Operativo		
CUSTODIO A	Supernumerario	Operativo		
CUSTODIO B	Confianza	Operativo		
CUSTODIO B	Supernumerario	Operativo		
DEFENSOR PUBLICO	Confianza	Administrativo	\$0.00	\$3,409.43
DEFENSOR PUBLICO	Supernumerario	Administrativo	\$0.00	\$3,409.43
DEFENSOR PUBLICO A	Confianza	Administrativo	\$0.00	\$2,925.00
DEFENSOR PUBLICO A	Supernumerario	Administrativo	\$0.00	\$2,925.00
DEFENSOR PUBLICO B	Confianza	Administrativo	\$0.00	\$2,400.00
DEFENSOR PUBLICO B	Supernumerario	Administrativo	\$0.00	\$2,400.00
DELEGADO DE TRANSPORTE	Confianza	Mando medio	\$0.00	\$2,912.38
DELEGADO DE TRANSPORTE	Supernumerario	Mando medio	\$0.00	\$2,912.38
DELEGADO DE TURISMO EN MZA	Confianza	Directivo	\$0.00	\$5,222.76
DELEGADO REGIONAL SEGURIDAD PUBLICA	Confianza	Mando medio Operativo		
DELEGADO REGIONAL SEGURIDAD PUBLICA	Supernumerario	Mando medio Operativo		
DIRECTOR	Confianza	Directivo	\$0.00	\$5,936.36
DIRECTOR	Supernumerario	Directivo	\$0.00	\$5,936.36
DIRECTOR A	Confianza	Directivo	\$0.00	\$5,394.19
DIRECTOR A	Supernumerario	Directivo	\$0.00	\$5,394.19

**TABULADOR DE ESTÍMULOS 2021 DEL PODER EJECUTIVO DEL ESTADO DE COLIMA**

Puestos	Tipo de Trabajador	Tipo de puestos	Nivelación Complementaria Mensual	
			Mínima	Máxima
DIRECTOR B	Confianza	Directivo	\$0.00	\$4,833.49
DIRECTOR B	Supernumerario	Directivo	\$0.00	\$4,833.49
DIRECTOR C	Confianza	Directivo	\$0.00	\$4,040.69
DIRECTOR C	Supernumerario	Directivo	\$0.00	\$4,040.69
DIRECTOR D	Confianza	Directivo	\$0.00	\$3,519.35
DIRECTOR D	Supernumerario	Directivo	\$0.00	\$3,519.35
DIRECTOR E	Confianza	Directivo	\$0.00	\$2,659.38
DIRECTOR E	Supernumerario	Directivo	\$0.00	\$2,659.38
DIRECTOR GENERAL	Confianza	Directivo	\$0.00	\$6,637.09
DIRECTOR GENERAL A	Confianza	Directivo	\$0.00	\$6,152.87
DIRECTOR GENERAL B	Confianza	Directivo	\$0.00	\$5,806.95
DIRECTOR GENERAL C	Confianza	Directivo	\$0.00	\$5,504.38
DISEÑO POST-PRODUCCION	Confianza	Administrativo	\$0.00	\$1,190.59
DISEÑO POST-PRODUCCION	Supernumerario	Administrativo	\$0.00	\$1,190.59
DISEÑO POST-PRODUCCION A	Confianza	Administrativo	\$0.00	\$992.16
DISEÑO POST-PRODUCCION A	Supernumerario	Administrativo	\$0.00	\$992.16
DISEÑO POST-PRODUCCION B	Confianza	Administrativo	\$0.00	\$793.72
DISEÑO POST-PRODUCCION B	Supernumerario	Administrativo	\$0.00	\$793.72
EDECAN	Confianza	Administrativo	\$0.00	\$1,433.27
EDECAN	Supernumerario	Administrativo	\$0.00	\$1,433.27
EDECAN A	Confianza	Administrativo	\$0.00	\$1,378.98

**TABULADOR DE ESTÍMULOS 2021 DEL PODER EJECUTIVO DEL ESTADO DE COLIMA**

Puestos	Tipo de Trabajador	Tipo de puestos	Nivelación Complementaria Mensual	
			Mínima	Máxima
EDECAN A	Supernumerario	Administrativo	\$0.00	\$1,378.98
EDECAN B	Confianza	Administrativo	\$0.00	\$989.21
EDECAN B	Supernumerario	Administrativo	\$0.00	\$989.21
EDECAN C	Confianza	Administrativo	\$0.00	\$846.52
EDECAN C	Supernumerario	Administrativo	\$0.00	\$846.52
EDITOR	Confianza	Administrativo	\$0.00	\$1,916.75
EDITOR	Supernumerario	Administrativo	\$0.00	\$1,916.75
EDITOR A	Confianza	Administrativo	\$0.00	\$1,574.50
EDITOR A	Supernumerario	Administrativo	\$0.00	\$1,574.50
EDITOR B	Confianza	Administrativo	\$0.00	\$1,296.65
EDITOR B	Supernumerario	Administrativo	\$0.00	\$1,296.65
EDUCADORA	Confianza	Administrativo	\$0.00	\$1,184.55
EDUCADORA	Supernumerario	Administrativo	\$0.00	\$1,184.55
EDUCADORA A	Confianza	Administrativo	\$0.00	\$1,064.66
EDUCADORA A	Supernumerario	Administrativo	\$0.00	\$1,064.66
EDUCADORA B	Confianza	Administrativo	\$0.00	\$932.06
EDUCADORA B	Supernumerario	Administrativo	\$0.00	\$932.06
ENCARGADO DE MANTENIMIENTO	Confianza	Administrativo	\$0.00	\$1,442.45
ENCARGADO DE MANTENIMIENTO	Supernumerario	Administrativo	\$0.00	\$1,442.45
ENTRENADOR	Confianza	Administrativo	\$0.00	\$1,383.30
ENTRENADOR	Supernumerario	Administrativo	\$0.00	\$1,383.30

**TABULADOR DE ESTÍMULOS 2021 DEL PODER EJECUTIVO DEL ESTADO DE COLIMA**

Puestos	Tipo de Trabajador	Tipo de puestos	Nivelación Complementaria Mensual	
			Mínima	Máxima
ENTRENADOR A	Confianza	Administrativo	\$0.00	\$1,152.75
ENTRENADOR A	Supernumerario	Administrativo	\$0.00	\$1,152.75
ENTRENADOR B	Confianza	Administrativo	\$0.00	\$882.18
ENTRENADOR B	Supernumerario	Administrativo	\$0.00	\$882.18
ENTRENADOR C	Confianza	Administrativo	\$0.00	\$722.16
ENTRENADOR C	Supernumerario	Administrativo	\$0.00	\$722.16
GUARDAVIDAS	Confianza	Administrativo	\$0.00	\$1,314.43
GUARDAVIDAS	Supernumerario	Administrativo	\$0.00	\$1,314.43
INSPECTOR ADMINISTRATIVO	Confianza	Administrativo	\$0.00	\$1,215.40
INSPECTOR ADMINISTRATIVO	Supernumerario	Administrativo	\$0.00	\$1,215.40
INSPECTOR DE GANADERIA	Confianza	Administrativo	\$0.00	\$2,277.20
INSPECTOR DE GANADERIA	Supernumerario	Administrativo	\$0.00	\$2,277.20
INSPECTOR DE TRABAJO	Confianza	Administrativo	\$0.00	\$1,215.40
INSPECTOR DE TRABAJO	Supernumerario	Administrativo	\$0.00	\$1,215.40
INSPECTOR DE TRANSPORTE	Confianza	Administrativo	\$0.00	\$1,442.45
INSPECTOR DE TRANSPORTE	Supernumerario	Administrativo	\$0.00	\$1,442.45
INSPECTOR DE TRANSPORTE A	Confianza	Administrativo	\$0.00	\$1,352.30
INSPECTOR DE TRANSPORTE A	Supernumerario	Administrativo	\$0.00	\$1,352.30
INSPECTOR DE TRANSPORTE B	Confianza	Administrativo	\$0.00	\$1,215.40
INSPECTOR DE TRANSPORTE B	Supernumerario	Administrativo	\$0.00	\$1,215.40
INSPECTOR ESTB. TURISTICOS	Confianza	Administrativo	\$0.00	\$2,003.40

**TABULADOR DE ESTÍMULOS 2021 DEL PODER EJECUTIVO DEL ESTADO DE COLIMA**

Puestos	Tipo de Trabajador	Tipo de puestos	Nivelación Complementaria Mensual	
			Mínima	Máxima
INSPECTOR ESTB. TURISTICOS	Supernumerario	Administrativo	\$0.00	\$2,003.40
INSTRUCTOR ESPECIALIZADO	Confianza	Administrativo	\$0.00	\$2,043.10
INSTRUCTOR ESPECIALIZADO	Supernumerario	Administrativo	\$0.00	\$2,043.10
INTENDENTE	Confianza	Administrativo	\$0.00	\$1,033.50
INTENDENTE	Supernumerario	Administrativo	\$0.00	\$1,033.50
INTENDENTE A	Confianza	Administrativo	\$0.00	\$866.66
INTENDENTE A	Supernumerario	Administrativo	\$0.00	\$866.66
INTENDENTE B	Confianza	Administrativo	\$0.00	\$651.18
INTENDENTE B	Supernumerario	Administrativo	\$0.00	\$651.18
JEFA IMAGEN INSTITUCIONAL	Confianza	Administrativo	\$0.00	\$1,237.02
JEFA IMAGEN INSTITUCIONAL	Supernumerario	Administrativo	\$0.00	\$1,237.02
JEFA IMAGEN INSTITUCIONAL A	Confianza	Administrativo	\$0.00	\$989.62
JEFA IMAGEN INSTITUCIONAL A	Supernumerario	Administrativo	\$0.00	\$989.62
JEFE DE DEPARTAMENTO	Confianza	Mando medio	\$0.00	\$3,617.36
JEFE DE DEPARTAMENTO	Supernumerario	Mando medio	\$0.00	\$3,617.36
JEFE DE DEPARTAMENTO A	Confianza	Mando medio	\$0.00	\$2,912.38
JEFE DE DEPARTAMENTO A	Supernumerario	Mando medio	\$0.00	\$2,912.38
JEFE DE DEPARTAMENTO B	Confianza	Mando medio	\$0.00	\$2,395.83
JEFE DE DEPARTAMENTO B	Supernumerario	Mando medio	\$0.00	\$2,395.83
JEFE DE DEPARTAMENTO C	Confianza	Mando medio	\$0.00	\$1,867.61
JEFE DE DEPARTAMENTO C	Supernumerario	Mando medio	\$0.00	\$1,867.61

**TABULADOR DE ESTÍMULOS 2021 DEL PODER EJECUTIVO DEL ESTADO DE COLIMA**

Puestos	Tipo de Trabajador	Tipo de puestos	Nivelación Complementaria Mensual	
			Mínima	Máxima
JEFE DE DEPARTAMENTO D	Confianza	Mando medio	\$0.00	\$1,376.86
JEFE DE DEPARTAMENTO D	Supernumerario	Mando medio	\$0.00	\$1,376.86
JEFE DE DEPORTES	Confianza	Administrativo	\$0.00	\$2,078.26
JEFE DE DEPORTES	Supernumerario	Administrativo	\$0.00	\$2,078.26
JEFE DE OFICINA	Confianza	Administrativo	\$0.00	\$1,522.39
JEFE DE OFICINA	Supernumerario	Administrativo	\$0.00	\$1,522.39
JEFE DE OFICINA A	Confianza	Administrativo	\$0.00	\$1,528.17
JEFE DE OFICINA A	Supernumerario	Administrativo	\$0.00	\$1,528.17
JEFE DE PROYECTO	Confianza	Administrativo	\$0.00	\$2,360.53
JEFE DE PROYECTO	Supernumerario	Administrativo	\$0.00	\$2,360.53
JEFE DE VIGILANCIA	Confianza	Mando medio Operativo		
JEFE DE VIGILANCIA	Supernumerario	Mando medio Operativo		
JEFE SERVICIOS MEDICOS	Confianza	Administrativo	\$0.00	\$1,344.70
JEFE SERVICIOS MEDICOS	Supernumerario	Administrativo	\$0.00	\$1,344.70
JUEZ CALIFICADOR	Confianza	Administrativo	\$0.00	\$2,360.53
JUEZ CALIFICADOR	Supernumerario	Administrativo	\$0.00	\$2,360.53
LOCUTOR	Confianza	Administrativo	\$0.00	\$998.62
LOCUTOR	Supernumerario	Administrativo	\$0.00	\$998.62
MAESTRO	Confianza	Administrativo	\$0.00	\$1,528.17
MAESTRO	Supernumerario	Administrativo	\$0.00	\$1,528.17
MAESTRO (JORNADA REDUCIDA)	Confianza	Administrativo	\$0.00	\$1,215.40

**TABULADOR DE ESTÍMULOS 2021 DEL PODER EJECUTIVO DEL ESTADO DE COLIMA**

Puestos	Tipo de Trabajador	Tipo de puestos	Nivelación Complementaria Mensual	
			Mínima	Máxima
MAESTRO (JORNADA REDUCIDA)	Supernumerario	Administrativo	\$0.00	\$1,215.40
MAESTRO C	Confianza	Administrativo	\$0.00	\$1,215.40
MAESTRO C	Supernumerario	Administrativo	\$0.00	\$1,215.40
MEDICO A	Confianza	Administrativo	\$0.00	\$1,442.45
MEDICO A	Supernumerario	Administrativo	\$0.00	\$1,442.45
MEDICO B	Confianza	Administrativo	\$0.00	\$1,352.30
MEDICO B	Supernumerario	Administrativo	\$0.00	\$1,352.30
MEDICO C	Confianza	Administrativo	\$0.00	\$1,181.75
MEDICO C	Supernumerario	Administrativo	\$0.00	\$1,181.75
MEDICO D	Confianza	Administrativo	\$0.00	\$903.68
MEDICO D	Supernumerario	Administrativo	\$0.00	\$903.68
OFICIAL	Confianza	Operativo		
OFICIAL	Supernumerario	Operativo		
OPERADOR DE EQ DE COMPUTO	Confianza	Administrativo	\$0.00	\$1,248.93
OPERADOR DE EQ DE COMPUTO	Supernumerario	Administrativo	\$0.00	\$1,248.93
OPERADOR DE RADIO	Confianza	Administrativo	\$0.00	\$1,176.60
OPERADOR DE RADIO	Supernumerario	Administrativo	\$0.00	\$1,176.60
OPERADOR DE RADIO A	Confianza	Administrativo	\$0.00	\$1,098.37
OPERADOR DE RADIO A	Supernumerario	Administrativo	\$0.00	\$1,098.37
OPERADOR DE RADIO B	Confianza	Administrativo	\$0.00	\$1,009.65
OPERADOR DE RADIO B	Supernumerario	Administrativo	\$0.00	\$1,009.65

**TABULADOR DE ESTÍMULOS 2021 DEL PODER EJECUTIVO DEL ESTADO DE COLIMA**

Puestos	Tipo de Trabajador	Tipo de puestos	Nivelación Complementaria Mensual	
			Mínima	Máxima
OPERADOR DE TRANSMISION	Confianza	Administrativo	\$0.00	\$1,426.68
OPERADOR DE TRANSMISION	Supernumerario	Administrativo	\$0.00	\$1,426.68
OPERADOR DE TRANSMISION A	Confianza	Administrativo	\$0.00	\$1,243.38
OPERADOR DE TRANSMISION A	Supernumerario	Administrativo	\$0.00	\$1,243.38
OPERADOR DE TRANSMISION B	Confianza	Administrativo	\$0.00	\$961.02
OPERADOR DE TRANSMISION B	Supernumerario	Administrativo	\$0.00	\$961.02
PEON	Confianza	Administrativo	\$0.00	\$1,442.45
PEON	Supernumerario	Administrativo	\$0.00	\$1,442.45
PERITO	Confianza	Administrativo	\$0.00	\$1,352.30
PERITO	Supernumerario	Administrativo	\$0.00	\$1,352.30
POLICIA A	Confianza	Operativo		
POLICIA A	Supernumerario	Operativo		
POLICIA	Confianza	Operativo		
POLICIA	Supernumerario	Operativo		
POLICIA AUXILIAR	Confianza	Operativo		
POLICIA AUXILIAR	Supernumerario	Operativo		
POLICIA AUXILIAR B	Confianza	Operativo		
POLICIA AUXILIAR B	Supernumerario	Operativo		
POLICIA FUERA DE REACCIÓN	Confianza	Operativo		
POLICIA FUERA DE REACCIÓN	Supernumerario	Operativo		
POLICIA FUERA DE REACCIÓN A	Confianza	Operativo		



**TABULADOR DE ESTÍMULOS 2021 DEL PODER EJECUTIVO DEL ESTADO DE COLIMA**

Puestos	Tipo de Trabajador	Tipo de puestos	Nivelación Complementaria Mensual	
			Mínima	Máxima
POLICIA FUERA DE REACCIÓN A	Supernumerario	Operativo		
POLICIA MANDO	Confianza	Operativo		
POLICIA MANDO	Supernumerario	Operativo		
POLICIA PRIMERO	Confianza	Operativo		
POLICIA PRIMERO	Supernumerario	Operativo		
POLICIA SEGUNDO	Confianza	Operativo		
POLICIA SEGUNDO	Supernumerario	Operativo		
POLICIA TERCERO	Confianza	Operativo		
POLICIA TERCERO	Supernumerario	Operativo		
PRECEPTOR	Confianza	Operativo		
PRECEPTOR	Supernumerario	Operativo		
PRESIDENTE DE LA JUNTA	Confianza	Mando medio	\$0.00	\$2,360.51
PRESIDENTE DE LA JUNTA	Supernumerario	Mando medio	\$0.00	\$2,360.51
PRESIDENTE DEL CONSEJO	Confianza	Directivo	\$0.00	\$6,637.10
PRODUCTOR	Confianza	Administrativo	\$0.00	\$1,371.37
PRODUCTOR	Supernumerario	Administrativo	\$0.00	\$1,371.37
PRODUCTOR A	Confianza	Administrativo	\$0.00	\$1,165.66
PRODUCTOR A	Supernumerario	Administrativo	\$0.00	\$1,165.66
PRODUCTOR B	Confianza	Administrativo	\$0.00	\$1,042.24
PRODUCTOR B	Supernumerario	Administrativo	\$0.00	\$1,042.24
PROMOTOR DE EVENTOS	Confianza	Administrativo	\$0.00	\$1,528.17

**TABULADOR DE ESTÍMULOS 2021 DEL PODER EJECUTIVO DEL ESTADO DE COLIMA**

Puestos	Tipo de Trabajador	Tipo de puestos	Nivelación Complementaria Mensual	
			Mínima	Máxima
PROMOTOR DE EVENTOS	Supernumerario	Administrativo	\$0.00	\$1,528.17
PROMOTOR DE EVENTOS A	Confianza	Administrativo	\$0.00	\$1,222.54
PROMOTOR DE EVENTOS A	Supernumerario	Administrativo	\$0.00	\$1,222.54
PROMOTOR DE EVENTOS B	Confianza	Administrativo	\$0.00	\$944.62
PROMOTOR DE EVENTOS B	Supernumerario	Administrativo	\$0.00	\$944.62
PSICOLOGO(A)	Confianza	Administrativo	\$0.00	\$1,462.22
PSICOLOGO(A)	Supernumerario	Administrativo	\$0.00	\$1,462.22
PSICOLOGO(A) A	Confianza	Administrativo	\$0.00	\$1,169.78
PSICOLOGO(A) A	Supernumerario	Administrativo	\$0.00	\$1,169.78
PSICOLOGO(A) B	Confianza	Administrativo	\$0.00	\$885.18
PSICOLOGO(A) B	Supernumerario	Administrativo	\$0.00	\$885.18
QUIMICO	Confianza	Administrativo	\$0.00	\$1,529.58
QUIMICO	Supernumerario	Administrativo	\$0.00	\$1,529.58
REALIZADOR - EDITOR	Confianza	Administrativo	\$0.00	\$1,360.80
REALIZADOR - EDITOR	Supernumerario	Administrativo	\$0.00	\$1,360.80
REALIZADOR - EDITOR A	Confianza	Administrativo	\$0.00	\$1,236.51
REALIZADOR - EDITOR A	Supernumerario	Administrativo	\$0.00	\$1,236.51
REALIZADOR - EDITOR B	Confianza	Administrativo	\$0.00	\$1,112.22
REALIZADOR - EDITOR B	Supernumerario	Administrativo	\$0.00	\$1,112.22
RECEPTOR DE RENTAS	Confianza	Administrativo	\$0.00	\$3,453.76
RECEPTOR DE RENTAS	Supernumerario	Administrativo	\$0.00	\$3,453.76

**TABULADOR DE ESTÍMULOS 2021 DEL PODER EJECUTIVO DEL ESTADO DE COLIMA**

Puestos	Tipo de Trabajador	Tipo de puestos	Nivelación Complementaria Mensual	
			Mínima	Máxima
REPORTERO	Confianza	Administrativo	\$0.00	\$3,442.98
REPORTERO	Supernumerario	Administrativo	\$0.00	\$3,442.98
REPORTERO - CONDUCTOR	Confianza	Administrativo	\$0.00	\$2,929.24
REPORTERO - CONDUCTOR	Supernumerario	Administrativo	\$0.00	\$2,929.24
REPORTERO - CONDUCTOR A	Confianza	Administrativo	\$0.00	\$2,490.83
REPORTERO - CONDUCTOR A	Supernumerario	Administrativo	\$0.00	\$2,490.83
REPORTERO - CONDUCTOR B	Confianza	Administrativo	\$0.00	\$1,962.44
REPORTERO - CONDUCTOR B	Supernumerario	Administrativo	\$0.00	\$1,962.44
REPORTERO (A)	Confianza	Administrativo	\$0.00	\$1,939.51
REPORTERO (A)	Supernumerario	Administrativo	\$0.00	\$1,939.51
REPORTERO (B)	Confianza	Administrativo	\$0.00	\$1,482.23
REPORTERO (B)	Supernumerario	Administrativo	\$0.00	\$1,482.23
REPORTERO (C)	Confianza	Administrativo	\$0.00	\$1,233.21
REPORTERO (C)	Supernumerario	Administrativo	\$0.00	\$1,233.21
REPORTERO (D)	Confianza	Administrativo	\$0.00	\$1,185.78
REPORTERO (D)	Supernumerario	Administrativo	\$0.00	\$1,185.78
REPRESENTANTE DEL CAPITAL	Confianza	Administrativo	\$0.00	\$1,215.40
REPRESENTANTE DEL CAPITAL	Supernumerario	Administrativo	\$0.00	\$1,215.40
REPRESENTANTE DEL TRABAJO	Confianza	Administrativo	\$0.00	\$1,215.40
REPRESENTANTE DEL TRABAJO	Supernumerario	Administrativo	\$0.00	\$1,215.40
SECRETARIO ACTUARIO	Confianza	Administrativo	\$0.00	\$1,564.88

**TABULADOR DE ESTÍMULOS 2021 DEL PODER EJECUTIVO DEL ESTADO DE COLIMA**

Puestos	Tipo de Trabajador	Tipo de puestos	Nivelación Complementaria Mensual	
			Mínima	Máxima
SECRETARIO ACTUARIO	Supernumerario	Administrativo	\$0.00	\$1,564.88
SECRETARIO ACTUARIO A	Confianza	Administrativo	\$0.00	\$1,410.33
SECRETARIO ACTUARIO A	Supernumerario	Administrativo	\$0.00	\$1,410.33
SECRETARIO ACTUARIO B	Confianza	Administrativo	\$0.00	\$1,267.23
SECRETARIO ACTUARIO B	Supernumerario	Administrativo	\$0.00	\$1,267.23
SECRETARIO AUXILIAR	Confianza	Directivo	\$0.00	\$5,390.62
SECRETARIO AUXILIAR	Supernumerario	Directivo	\$0.00	\$5,390.62
SECRETARIO AUXILIAR A	Confianza	Directivo	\$0.00	\$4,570.48
SECRETARIO AUXILIAR A	Supernumerario	Directivo	\$0.00	\$4,570.48
SECRETARIO GENERAL DE ACUERDOS	Confianza	Administrativo	\$0.00	\$2,710.64
SECRETARIO GENERAL DE ACUERDOS	Supernumerario	Administrativo	\$0.00	\$2,710.64
SECRETARIO GENERAL DE ACUERDOS A	Confianza	Administrativo	\$0.00	\$2,540.61
SECRETARIO GENERAL DE ACUERDOS A	Supernumerario	Administrativo	\$0.00	\$2,540.61
SECRETARIO PARTICULAR	Confianza	Administrativo	\$0.00	\$3,455.74
SECRETARIO PARTICULAR	Supernumerario	Administrativo	\$0.00	\$3,455.74
SECRETARIO PARTICULAR A	Confianza	Administrativo	\$0.00	\$2,674.01
SECRETARIO PARTICULAR A	Supernumerario	Administrativo	\$0.00	\$2,674.01
SECRETARIO PARTICULAR B	Confianza	Administrativo	\$0.00	\$2,003.40
SECRETARIO PARTICULAR B	Supernumerario	Administrativo	\$0.00	\$2,003.40
SECRETARIO PARTICULAR C	Confianza	Administrativo	\$0.00	\$1,442.45
SECRETARIO PARTICULAR C	Supernumerario	Administrativo	\$0.00	\$1,442.45

**TABULADOR DE ESTÍMULOS 2021 DEL PODER EJECUTIVO DEL ESTADO DE COLIMA**

Puestos	Tipo de Trabajador	Tipo de puestos	Nivelación Complementaria Mensual	
			Mínima	Máxima
SECRETARIO PARTICULAR D	Confianza	Administrativo	\$0.00	\$1,298.20
SECRETARIO PARTICULAR D	Supernumerario	Administrativo	\$0.00	\$1,298.20
SECRETARIO PARTICULAR E	Confianza	Administrativo	\$0.00	\$1,153.96
SECRETARIO PARTICULAR E	Supernumerario	Administrativo	\$0.00	\$1,153.96
SECRETARIO PRIVADO	Confianza	Administrativo	\$0.00	\$2,003.40
SECRETARIO PRIVADO	Supernumerario	Administrativo	\$0.00	\$2,003.40
SECRETARIO PRIVADO A	Confianza	Administrativo	\$0.00	\$1,682.86
SECRETARIO PRIVADO A	Supernumerario	Administrativo	\$0.00	\$1,682.86
SECRETARIO PRIVADO B	Confianza	Administrativo	\$0.00	\$1,442.45
SECRETARIO PRIVADO B	Supernumerario	Administrativo	\$0.00	\$1,442.45
SECRETARIO PRIVADO C	Confianza	Administrativo	\$0.00	\$1,352.30
SECRETARIO PRIVADO C	Supernumerario	Administrativo	\$0.00	\$1,352.30
SECRETARIO PRIVADO D	Confianza	Administrativo	\$0.00	\$1,149.45
SECRETARIO PRIVADO D	Supernumerario	Administrativo	\$0.00	\$1,149.45
SECRETARIO PRIVADO DESPACHO	Confianza	Directivo	\$0.00	\$4,570.48
SECRETARIO PRIVADO E	Confianza	Administrativo	\$0.00	\$946.61
SECRETARIO PRIVADO E	Supernumerario	Administrativo	\$0.00	\$946.61
SECRETARIO TEC DE PROTECCION CIVIL	Confianza	Administrativo	\$0.00	\$2,002.61
SECRETARIO TECNICO	Confianza	Mando medio	\$0.00	\$4,040.69
SECRETARIO TECNICO	Supernumerario	Mando medio	\$0.00	\$4,040.69
SECRETARIO TECNICO A	Confianza	Mando medio	\$0.00	\$3,455.74

**TABULADOR DE ESTÍMULOS 2021 DEL PODER EJECUTIVO DEL ESTADO DE COLIMA**

Puestos	Tipo de Trabajador	Tipo de puestos	Nivelación Complementaria Mensual	
			Mínima	Máxima
SECRETARIO TECNICO A	Supernumerario	Mando medio	\$0.00	\$3,455.74
SECRETARIO TECNICO B	Confianza	Mando medio	\$0.00	\$3,129.53
SECRETARIO TECNICO B	Supernumerario	Mando medio	\$0.00	\$3,129.53
SUBCOORDINADOR	Confianza	Mando medio	\$0.00	\$2,405.00
SUBCOORDINADOR	Supernumerario	Mando medio	\$0.00	\$2,405.00
SUBDELEGADO	Confianza	Mando Medio	\$0.00	\$1,867.61
SUBDELEGADO	Supernumerario	Mando Medio	\$0.00	\$1,867.61
SUBDIRECTOR	Confianza	Mando medio	\$0.00	\$3,617.36
SUBDIRECTOR	Supernumerario	Mando medio	\$0.00	\$3,617.36
SUBDIRECTOR A	Confianza	Mando medio	\$0.00	\$2,912.38
SUBDIRECTOR A	Supernumerario	Mando medio	\$0.00	\$2,912.38
SUBDIRECTOR B	Confianza	Mando medio	\$0.00	\$2,395.83
SUBDIRECTOR B	Supernumerario	Mando medio	\$0.00	\$2,395.83
SUBDIRECTOR C	Confianza	Mando medio	\$0.00	\$1,867.61
SUBDIRECTOR C	Supernumerario	Mando medio	\$0.00	\$1,867.61
SUBIEFE DE VIGILANCIA	Confianza	Mando medio Operativo		
SUBIEFE DE VIGILANCIA	Supernumerario	Mando medio Operativo		
SUBOFICIAL	Confianza	Operativo		
SUBOFICIAL	Supernumerario	Operativo		
SUBSECRETARIO DE SEGURIDAD PUBLICA	Confianza	Directivo	\$0.00	\$7,143.43
SUPERVISOR	Confianza	Administrativo	\$0.00	\$2,360.53

**TABULADOR DE ESTÍMULOS 2021 DEL PODER EJECUTIVO DEL ESTADO DE COLIMA**

Puestos	Tipo de Trabajador	Tipo de puestos	Nivelación Complementaria Mensual	
			Mínima	Máxima
SUPERVISOR	Supernumerario	Administrativo	\$0.00	\$2,360.53
SUPERVISOR A	Confianza	Administrativo	\$0.00	\$1,976.31
SUPERVISOR A	Supernumerario	Administrativo	\$0.00	\$1,976.31
SUPERVISOR B	Confianza	Administrativo	\$0.00	\$1,745.14
SUPERVISOR B	Supernumerario	Administrativo	\$0.00	\$1,745.14
SUPERVISOR C	Confianza	Administrativo	\$0.00	\$1,528.17
SUPERVISOR C	Supernumerario	Administrativo	\$0.00	\$1,528.17
SUPERVISOR D	Confianza	Administrativo	\$0.00	\$1,410.62
SUPERVISOR D	Supernumerario	Administrativo	\$0.00	\$1,410.62
SUPERVISOR E	Confianza	Administrativo	\$0.00	\$1,133.05
SUPERVISOR E	Supernumerario	Administrativo	\$0.00	\$1,133.05
SUPERVISOR F	Confianza	Administrativo	\$0.00	\$944.21
SUPERVISOR F	Supernumerario	Administrativo	\$0.00	\$944.21
SUPERVISOR JORNADA REDUCIDA	Confianza	Administrativo	\$0.00	\$1,352.30
SUPERVISOR JORNADA REDUCIDA	Supernumerario	Administrativo	\$0.00	\$1,352.30
SUPLENTE ADMINISTRATIVO	Supernumerario	Administrativo	\$0.00	\$1,819.80
SUPLENTE DE APOYO	Supernumerario	Administrativo	\$0.00	\$1,582.50
SUPLENTE PROFESIONAL	Supernumerario	Administrativo	\$0.00	\$2,092.80
TECNICO ASISTENTE	Confianza	Administrativo	\$0.00	\$2,277.20
TECNICO ASISTENTE	Supernumerario	Administrativo	\$0.00	\$2,277.20
TECNICO ASISTENTE A	Confianza	Administrativo	\$0.00	\$1,682.86

**TABULADOR DE ESTÍMULOS 2021 DEL PODER EJECUTIVO DEL ESTADO DE COLIMA**

Puestos	Tipo de Trabajador	Tipo de puestos	Nivelación Complementaria Mensual	
			Mínima	Máxima
TECNICO ASISTENTE A	Supernumerario	Administrativo	\$0.00	\$1,682.86
TECNICO ASISTENTE B	Confianza	Administrativo	\$0.00	\$1,215.40
TECNICO ASISTENTE B	Supernumerario	Administrativo	\$0.00	\$1,215.40
TECNICO DE ILUMINACION Y SONIDO	Confianza	Administrativo	\$0.00	\$1,361.83
TECNICO DE ILUMINACION Y SONIDO	Supernumerario	Administrativo	\$0.00	\$1,361.83
TECNICO DE ILUMINACION Y SONIDO A	Confianza	Administrativo	\$0.00	\$1,184.20
TECNICO DE ILUMINACION Y SONIDO A	Supernumerario	Administrativo	\$0.00	\$1,184.20
TECNICO DE ILUMINACION Y SONIDO B	Confianza	Administrativo	\$0.00	\$1,006.57
TECNICO DE ILUMINACION Y SONIDO B	Supernumerario	Administrativo	\$0.00	\$1,006.57
TRABAJADORA SOCIAL	Confianza	Administrativo	\$0.00	\$1,462.16
TRABAJADORA SOCIAL	Supernumerario	Administrativo	\$0.00	\$1,462.16
TRABAJADORA SOCIAL A	Confianza	Administrativo	\$0.00	\$1,331.47
TRABAJADORA SOCIAL A	Supernumerario	Administrativo	\$0.00	\$1,331.47
TRABAJADORA SOCIAL B	Confianza	Administrativo	\$0.00	\$1,184.55
TRABAJADORA SOCIAL B	Supernumerario	Administrativo	\$0.00	\$1,184.55
VELADOR	Confianza	Administrativo	\$0.00	\$998.09
VELADOR	Supernumerario	Administrativo	\$0.00	\$998.09



**TABULADOR DE ESTÍMULOS 2021 DEL PODER EJECUTIVO DEL ESTADO DE COLIMA**

Puestos	Tipo de Trabajador	Tipo de puestos	Nivelación Complementaria Mensual	
			Mínima	Máxima
<p>El presente Sistema de Estímulos es de carácter individual y no es de aplicación general. Tiene como finalidad diferenciar a través de la retribución a aquellos trabajadores que por su importancia, tipo de resultados y/o nivel jerárquico contribuyen más directamente a la consecución de los objetivos establecidos en el Plan Estatal de Desarrollo del Gobierno del Estado y a los planes y programas propios de cada Secretaría. De igual manera este Sistema de Estímulos obedece a factores de productividad y eficiencia y cargas de trabajo. La nivelación complementaria esta soportada en la partida 15954 del Presupuesto de Egresos 2021.</p> <p>Para el personal de la Secretaría de Seguridad Pública, la Nivelación Complementaria podrá variar, en los términos del artículo 71 Fracción I de la Ley del Sistema de Seguridad Pública del Estado de Colima.</p>				

## Anexo 8.6 Tabulador de Sueldos 2021 del Personal de Educación Pública del Estado de Colima – Puestos del personal de apoyo y asistencia a la educación

TABULADOR DE SUELDOS 2021 DEL PERSONAL DE EDUCACION PUBLICA DEL ESTADO DE COLIMA													
Clave	Puestos	Tipo de Puesto	Sueldo Bruto Mensual	Sueldo	Sobresueldo	Seguridad Social	Previsión Social	Compensación	Despensa	Compensación Temporal	Asignación de apoyo a la asistencia	Ayuda por servicios a la asistencia	Ayuda, apoyo y asistencia
003	ADMVO. ESPECIALIZADO II	Sindicalizado	\$9,817.89	\$4,424.85	\$2,654.91	\$0.00	\$201.00	\$1.92	\$163.80	\$1,010.79	\$991.94	\$247.11	\$121.57
004	ADMVO. ESPECIALIZADO III	Sindicalizado	\$8,656.08	\$3,464.37	\$3,464.37	\$0.00	\$201.00	\$1.92	\$163.80	\$0.00	\$991.94	\$247.11	\$121.57
005	ADMVO. ESPECIALIZADO TELES. II	Sindicalizado	\$9,217.56	\$3,971.06	\$3,382.63	\$127.66	\$201.00	\$0.00	\$163.80	\$1,010.79	\$991.94	\$247.11	\$121.57
006	ADMVO. ESPECIALIZADO TELES. III	Sindicalizado	\$9,805.06	\$3,963.12	\$3,963.12	\$153.40	\$201.00	\$0.00	\$163.80	\$0.00	\$991.94	\$247.11	\$121.57
007	ANALISTA ADMINISTRATIVO II	Sindicalizado	\$10,842.15	\$5,091.66	\$3,054.99	\$0.00	\$201.00	\$1.92	\$163.80	\$968.16	\$991.94	\$247.11	\$121.57
008	ANALISTA ADMINISTRATIVO III	Sindicalizado	\$11,910.66	\$5,091.66	\$5,091.66	\$0.00	\$201.00	\$1.92	\$163.80	\$0.00	\$991.94	\$247.11	\$121.57
009	ASISTENTE DE INSTRUCTOR II	Sindicalizado	\$9,487.12	\$4,218.12	\$2,530.87	\$0.00	\$201.00	\$1.92	\$163.80	\$1,010.79	\$991.94	\$247.11	\$121.57
010	ASISTENTE DE INSTRUCTOR III	Sindicalizado	\$7,464.06	\$2,868.36	\$2,868.36	\$0.00	\$201.00	\$1.92	\$163.80	\$0.00	\$991.94	\$247.11	\$121.57
011	ASIST. DE SERV. EN PLANTEL II	Sindicalizado	\$9,753.92	\$4,384.87	\$2,630.92	\$0.00	\$201.00	\$1.92	\$163.80	\$1,010.79	\$991.94	\$247.11	\$121.57
012	ASIST. DE SERV. EN PLANTEL III	Sindicalizado	\$10,497.08	\$4,384.87	\$4,384.87	\$0.00	\$201.00	\$1.92	\$163.80	\$0.00	\$991.94	\$247.11	\$121.57
013	ASIST.SERV. PLANTEL TELES. II	Sindicalizado	\$9,705.71	\$4,277.61	\$2,566.56	\$125.33	\$201.00	\$0.00	\$163.80	\$1,010.79	\$991.94	\$247.11	\$121.57
014	ASIST.SERV. PLANTEL TELES. III	Sindicalizado	\$9,975.15	\$4,049.23	\$4,049.23	\$151.27	\$201.00	\$0.00	\$163.80	\$0.00	\$991.94	\$247.11	\$121.57
015	ASIS.SERV.PLANTEL 1/2-TMPO.II	Sindicalizado	\$5,128.56	\$1,809.90	\$1,085.94	\$0.00	\$201.00	\$1.92	\$163.80	\$505.38	\$991.94	\$247.11	\$121.57
016	ASIS.SERV.PLANTEL 1/2-TMPO.III	Sindicalizado	\$5,245.67	\$1,809.90	\$1,809.90	\$0.00	\$100.49	\$0.96	\$163.80	\$0.00	\$991.94	\$247.11	\$121.57
017	AUXILIAR ADMVO. DE TELESEC.	Sindicalizado	\$10,067.23	\$4,502.10	\$2,701.26	\$127.66	\$201.00	\$0.00	\$163.80	\$1,010.79	\$991.94	\$247.11	\$121.57
021	AUXILIAR DE SERV. Y MANTO. II	Sindicalizado	\$8,928.53	\$3,869.00	\$2,321.40	\$0.00	\$201.00	\$1.92	\$163.80	\$1,010.79	\$991.94	\$247.11	\$121.57
022	AUXILIAR DE SERV. Y MANTO. III	Sindicalizado	\$9,213.86	\$3,743.26	\$3,743.26	\$0.00	\$201.00	\$1.92	\$163.80	\$0.00	\$991.94	\$247.11	\$121.57
069	CHOFER II	Sindicalizado	\$10,000.85	\$4,539.20	\$2,723.52	\$0.00	\$201.00	\$1.92	\$163.80	\$1,010.79	\$991.94	\$247.11	\$121.57
070	CHOFER III	Sindicalizado	\$7,352.62	\$2,812.64	\$2,812.64	\$0.00	\$201.00	\$1.92	\$163.80	\$0.00	\$991.94	\$247.11	\$121.57
071	COORDINADOR GENERAL	Confianza	\$14,357.53	\$7,893.87	\$4,736.32	\$0.00	\$201.00	\$1.92	\$163.80	\$0.00	\$991.94	\$247.11	\$121.57
072	COORD. ESTATAL DE EDUC. FISICA	Sindicalizado	\$7,184.16	\$2,778.77	\$1,667.26	\$0.00	\$201.00	\$1.92	\$163.80	\$1,010.79	\$991.94	\$247.11	\$121.57
083	DIRECTOR DE EDUCACION PUBLICA	Confianza	\$58,266.34	\$55,721.12	\$0.00	\$0.00	\$186.84	\$1.92	\$152.26	\$939.51	\$921.99	\$229.69	\$113.01
084	DIRECTOR DEL I.S.E.N.C.O.	Confianza	\$27,649.63	\$24,911.50	\$0.00	\$0.00	\$201.00	\$1.92	\$163.80	\$1,010.79	\$991.94	\$247.11	\$121.57
106	ENCARGADO II	Sindicalizado	\$6,988.05	\$2,656.20	\$1,593.72	\$0.00	\$201.00	\$1.92	\$163.80	\$1,010.79	\$991.94	\$247.11	\$121.57
107	ENCARGADO III	Sindicalizado	\$6,608.66	\$2,440.66	\$2,440.66	\$0.00	\$201.00	\$1.92	\$163.80	\$0.00	\$991.94	\$247.11	\$121.57
108	ESPECIALISTA TECNICO II	Sindicalizado	\$10,807.81	\$5,043.55	\$3,026.13	\$0.00	\$201.00	\$1.92	\$163.80	\$1,010.79	\$991.94	\$247.11	\$121.57
109	ESPECIALISTA TECNICO III	Sindicalizado	\$8,651.80	\$3,462.23	\$3,462.23	\$0.00	\$201.00	\$1.92	\$163.80	\$0.00	\$991.94	\$247.11	\$121.57

**TABULADOR DE SUELDOS 2021 DEL PERSONAL DE EDUCACION PUBLICA DEL ESTADO DE COLIMA**

Clave	Puestos	Tipo de Puesto	Sueldo Bruto Mensual	Sueldo	Sobresueldo	Seguridad Social	Prevision Social	Compensación	Despesa	Compensación Temporal	Asignación de apoyo a la docencia	Ayuda por servicios a docentes	Ayuda, apoyo y asistencia
110	ELECTRICISTA II	Sindicalizado	\$9,757.52	\$4,387.12	\$2,632.27	\$0.00	\$201.00	\$1.92	\$163.80	\$1,010.79	\$991.94	\$247.11	\$121.57
111	ELECTRICISTA III	Sindicalizado	\$7,144.22	\$2,708.44	\$2,708.44	\$0.00	\$201.00	\$1.92	\$163.80	\$0.00	\$991.94	\$247.11	\$121.57
121	INSPECTOR ADMINISTRATIVO II	Sindicalizado	\$10,302.83	\$4,727.94	\$2,836.76	\$0.00	\$201.00	\$1.92	\$163.80	\$1,010.79	\$991.94	\$247.11	\$121.57
122	INSPECTOR ADMINISTRATIVO III	Sindicalizado	\$7,665.24	\$2,968.95	\$2,968.95	\$0.00	\$201.00	\$1.92	\$163.80	\$0.00	\$991.94	\$247.11	\$121.57
181	NIÑERA II	Sindicalizado	\$9,694.77	\$4,347.90	\$2,608.74	\$0.00	\$201.00	\$1.92	\$163.80	\$1,010.79	\$991.94	\$247.11	\$121.57
182	NIÑERA III	Sindicalizado	\$10,423.14	\$4,347.90	\$4,347.90	\$0.00	\$201.00	\$1.92	\$163.80	\$0.00	\$991.94	\$247.11	\$121.57
191	OFICIAL DE SERV. Y MANTO. II	Sindicalizado	\$9,753.21	\$4,384.43	\$2,630.65	\$0.00	\$201.00	\$1.92	\$163.80	\$1,010.79	\$991.94	\$247.11	\$121.57
192	OFICIAL DE SERV. Y MANTO. III	Sindicalizado	\$7,140.38	\$2,706.52	\$2,706.52	\$0.00	\$201.00	\$1.92	\$163.80	\$0.00	\$991.94	\$247.11	\$121.57
193	OPERADOR DE EQUIPO II	Sindicalizado	\$10,079.49	\$4,588.35	\$2,753.01	\$0.00	\$201.00	\$1.92	\$163.80	\$1,010.79	\$991.94	\$247.11	\$121.57
194	OPERADOR DE EQUIPO III	Sindicalizado	\$7,352.62	\$2,812.64	\$2,812.64	\$0.00	\$201.00	\$1.92	\$163.80	\$0.00	\$991.94	\$247.11	\$121.57
200	PERSONAL DE APOYO	Sindicalizado	\$8,650.24	\$3,695.07	\$2,217.04	\$0.00	\$201.00	\$1.92	\$163.80	\$1,010.79	\$991.94	\$247.11	\$121.57
237	PROGRAMADOR ESPECIALIZADO II	Sindicalizado	\$10,855.69	\$5,155.77	\$3,093.46	\$0.00	\$201.00	\$1.92	\$163.80	\$879.12	\$991.94	\$247.11	\$121.57
238	PROGRAMADOR ESPECIALIZADO III	Sindicalizado	\$10,998.56	\$4,635.61	\$4,635.61	\$0.00	\$201.00	\$1.92	\$163.80	\$0.00	\$991.94	\$247.11	\$121.57
251	SECRETARIA DE APOYO II	Sindicalizado	\$10,000.85	\$4,539.20	\$2,723.52	\$0.00	\$201.00	\$1.92	\$163.80	\$1,010.79	\$991.94	\$247.11	\$121.57
252	SECRETARIA DE APOYO III	Sindicalizado	\$7,352.62	\$2,812.64	\$2,812.64	\$0.00	\$201.00	\$1.92	\$163.80	\$0.00	\$991.94	\$247.11	\$121.57
261	TAQUIMECANOGRAFA II	Sindicalizado	\$9,815.39	\$4,423.29	\$2,653.97	\$0.00	\$201.00	\$1.92	\$163.80	\$1,010.79	\$991.94	\$247.11	\$121.57
262	TAQUIMECANOGRAFA III	Sindicalizado	\$9,747.40	\$4,010.03	\$4,010.03	\$0.00	\$201.00	\$1.92	\$163.80	\$0.00	\$991.94	\$247.11	\$121.57
265	TRABAJADORA SOCIAL II	Sindicalizado	\$10,484.58	\$4,868.18	\$2,920.90	\$0.00	\$201.00	\$1.92	\$163.80	\$968.16	\$991.94	\$247.11	\$121.57
266	TRABAJADORA SOCIAL III	Sindicalizado	\$10,538.46	\$4,405.56	\$4,405.56	\$0.00	\$201.00	\$1.92	\$163.80	\$0.00	\$991.94	\$247.11	\$121.57
267	TECNICO BIBLIOTECARIO II	Sindicalizado	\$10,038.83	\$4,562.94	\$2,737.76	\$0.00	\$201.00	\$1.92	\$163.80	\$1,010.79	\$991.94	\$247.11	\$121.57
268	TECNICO BIBLIOTECARIO III	Sindicalizado	\$10,835.18	\$4,553.92	\$4,553.92	\$0.00	\$201.00	\$1.92	\$163.80	\$0.00	\$991.94	\$247.11	\$121.57
269	TECNICO ESPECIALIZADO II	Sindicalizado	\$9,382.17	\$4,152.53	\$2,491.51	\$0.00	\$201.00	\$1.92	\$163.80	\$1,010.79	\$991.94	\$247.11	\$121.57
270	TECNICO ESPECIALIZADO III	Sindicalizado	\$8,940.58	\$3,606.62	\$3,606.62	\$0.00	\$201.00	\$1.92	\$163.80	\$0.00	\$991.94	\$247.11	\$121.57
275	JEFE DEL DEPTO. PLANEAC. EDUC.	Sindicalizado	\$11,450.57	\$5,445.28	\$3,267.16	\$0.00	\$201.00	\$1.92	\$163.80	\$1,010.79	\$991.94	\$247.11	\$121.57
280	JEFE DE COORD. BACH. E BENCO	Sindicalizado	\$8,747.84	\$3,756.07	\$2,253.64	\$0.00	\$201.00	\$1.92	\$163.80	\$1,010.79	\$991.94	\$247.11	\$121.57
311	ASIS. SERV PLANTEL 1/2 TMPO II	Sindicalizado	\$5,563.43	\$2,158.92	\$1,295.35	\$0.00	\$201.00	\$1.92	\$163.80	\$505.38	\$991.94	\$123.55	\$121.57
321	AUX. SERV Y MANT. 1/2 TMPO. II	Sindicalizado	\$5,150.72	\$1,900.98	\$1,140.58	\$0.00	\$201.00	\$1.92	\$163.80	\$505.38	\$991.94	\$123.55	\$121.57
328	SUBDIRECTOR ADMINISTRATIVO	Confianza	\$42,652.24	\$24,946.32	\$14,967.79	\$0.00	\$201.00	\$1.92	\$163.80	\$1,010.79	\$991.94	\$247.11	\$121.57
331	SUPERVISOR DE TV SEC III	Sindicalizado	\$41,474.29	\$24,210.10	\$14,526.06	\$0.00	\$201.00	\$1.92	\$163.80	\$1,010.79	\$991.94	\$247.11	\$121.57
339	SUBDIRECTOR ADMIVO.	Confianza	\$9,702.45	\$5,444.07	\$3,266.44	\$0.00	\$0.00	\$0.00	\$0.00	\$0.00	\$991.94	\$0.00	\$0.00
347	COORDINADOR	Confianza	\$9,711.30	\$5,449.60	\$3,269.76	\$0.00	\$0.00	\$0.00	\$0.00	\$0.00	\$991.94	\$0.00	\$0.00
348	DIRECTOR	Confianza	\$58,694.38	\$36,064.03	\$21,638.41	\$0.00	\$0.00	\$0.00	\$0.00	\$0.00	\$991.94	\$0.00	\$0.00
508	ESPECIALISTA TECNICO II	Sindicalizado	\$2,212.80	\$658.51	\$395.10	\$0.00	\$5.55	\$1.92	\$4.52	\$26.86	\$991.94	\$6.83	\$121.57

**TABULADOR DE SUELDOS 2021 DEL PERSONAL DE EDUCACION PUBLICA DEL ESTADO DE COLIMA**

Clave	Puestos	Tipo de Puesto	Sueldo Bruto Mensual	Sueldo	Sobresueldo	Seguridad Social	Previsión Social Mensual	Compensación Mensual	Despensa	Compensación Temporal	Asignación de apoyo a la docencia	Ayuda por servicios a docentes	Ayuda, apoyo y asistencia
990	HORAS ADMINISTRATIVAS	Sindicalizado	\$2,223.03	\$664.90	\$398.94	\$0.00	\$5.55	\$1.92	\$4.52	\$26.86	\$991.94	\$6.83	\$121.57
00007	ANALISTA ADMINISTRATIVO II	Supernumerario	\$9,930.17	\$4,106.36	\$2,463.81	\$0.00	\$1,680.00	\$0.00	\$1,680.00	\$0.00	\$0.00	\$0.00	\$0.00
00011	ASIST. DE SERV. EN PLANTEL II	Supernumerario	\$9,018.16	\$3,536.35	\$2,121.81	\$0.00	\$1,680.00	\$0.00	\$1,680.00	\$0.00	\$0.00	\$0.00	\$0.00
00012	ASIST. DE SERV. EN PLANTEL III	Supernumerario	\$10,432.70	\$3,536.35	\$3,536.35	\$0.00	\$1,680.00	\$0.00	\$1,680.00	\$0.00	\$0.00	\$0.00	\$0.00
00014	ASIST.SERV. PLANTEL TELES. III	Supernumerario	\$9,891.32	\$3,265.66	\$2,265.66	\$0.00	\$1,680.00	\$0.00	\$1,680.00	\$0.00	\$0.00	\$0.00	\$0.00
00015	ASIS.SERV.PLANTEL 1/2 TMPO.II	Supernumerario	\$5,695.47	\$1,459.67	\$875.80	\$0.00	\$1,680.00	\$0.00	\$1,680.00	\$0.00	\$0.00	\$0.00	\$0.00
00016	ASIS.SERV.PLANTEL 1/2 TMPO.III	Supernumerario	\$6,279.34	\$1,459.67	\$1,459.67	\$0.00	\$1,680.00	\$0.00	\$1,680.00	\$0.00	\$0.00	\$0.00	\$0.00
00021	AUXILIAR DE SERV. Y MANTO. II	Supernumerario	\$8,352.46	\$3,120.29	\$1,872.17	\$0.00	\$1,680.00	\$0.00	\$1,680.00	\$0.00	\$0.00	\$0.00	\$0.00
00022	AUXILIAR DE SERV. Y MANTO. III	Supernumerario	\$9,397.80	\$3,018.90	\$3,018.90	\$0.00	\$1,680.00	\$0.00	\$1,680.00	\$0.00	\$0.00	\$0.00	\$0.00
00069	CHOFER II	Supernumerario	\$9,217.29	\$3,660.81	\$2,196.48	\$0.00	\$1,680.00	\$0.00	\$1,680.00	\$0.00	\$0.00	\$0.00	\$0.00
00108	ESPECIALISTA TECNICO II	Supernumerario	\$9,868.09	\$4,067.56	\$2,440.53	\$0.00	\$1,680.00	\$0.00	\$1,680.00	\$0.00	\$0.00	\$0.00	\$0.00
00181	NIBRERA II	Supernumerario	\$8,970.43	\$3,506.52	\$2,103.91	\$0.00	\$1,680.00	\$0.00	\$1,680.00	\$0.00	\$0.00	\$0.00	\$0.00
00237	PROGRAMADOR ESPECIALIZADO II	Supernumerario	\$10,012.89	\$4,158.06	\$2,494.83	\$0.00	\$1,680.00	\$0.00	\$1,680.00	\$0.00	\$0.00	\$0.00	\$0.00
00251	SECRETARIA DE APOYO II	Supernumerario	\$9,217.29	\$3,660.81	\$2,196.48	\$0.00	\$1,680.00	\$0.00	\$1,680.00	\$0.00	\$0.00	\$0.00	\$0.00
00261	TAQUIMECANOGRAFA II	Supernumerario	\$9,067.72	\$3,567.33	\$2,140.39	\$0.00	\$1,680.00	\$0.00	\$1,680.00	\$0.00	\$0.00	\$0.00	\$0.00
00262	TAQUIMECANOGRAFA III	Supernumerario	\$9,828.06	\$3,234.03	\$3,234.03	\$0.00	\$1,680.00	\$0.00	\$1,680.00	\$0.00	\$0.00	\$0.00	\$0.00
00265	TRABAJADORA SOCIAL II	Supernumerario	\$9,641.80	\$3,926.13	\$2,355.67	\$0.00	\$1,680.00	\$0.00	\$1,680.00	\$0.00	\$0.00	\$0.00	\$0.00
00267	TECNICO BIBLIOTECARIO II	Supernumerario	\$9,247.93	\$3,679.96	\$2,207.97	\$0.00	\$1,680.00	\$0.00	\$1,680.00	\$0.00	\$0.00	\$0.00	\$0.00

QUINQUENIOS		
AÑOS	ZONA II	ZONA III
5 AÑOS	\$52.54	\$65.66
10 AÑOS	\$62.16	\$78.58
15 AÑOS	\$93.63	\$117.07
20 AÑOS	\$124.49	\$155.61
25 AÑOS	\$155.28	\$194.10
30 AÑOS	\$177.30	\$216.12

**Elaboró: GONZALO PONCE MARTINEZ**  
**Jefe de Departamento de Nóminas de Magisterio Estatal**

**Vo. Bo. LEP MIGUEL VLADIMIR RODRIGUEZ AGUIRRE**  
**Director de Educación Pública del Estado**

# Anexo 8.7 Tabulador de Sueldos 2021 del Personal de Educación Pública del Estado de Colima – Puestos de profesores y educadoras

TABULADOR DE SUELDOS 2021 DEL PERSONAL DE EDUCACION PUBLICA DEL ESTADO DE COLIMA

Clave	Puestos	Tipo de Puesto	Sueldo Bruto Mensual	Sueldo	Sobresueldo	Fortalecimiento Cocurricular	Material Didáctico	Previsión Salarial Múltiple	Compensación Provisional	Despensa	Servicios Cocurriculares	Asignación Docente	Compensación Carrera Magisterial	Quinquenio Base del Puesto
018	EDUC. DE /J/N I C/M/NIVEL "C"	Sindicatizado	\$25,406.	\$9,894.4	\$5,936.6	\$0.	\$421.88	\$402.38	\$2,262.3	\$167.83	\$563.82	\$691.62	\$5,065.6	\$57.35
023	EDUC. /J/N C/M II NIVEL B	Sindicatizado	\$19,948.	\$7,671.4	\$4,602.8	\$0.00	\$401.30	\$407.06	\$2,262.3	\$162.69	\$437.15	\$507.16	\$3,556.7	\$44.47
024	PROF. PRIM. DIURNA C/M III NIVEL B	Sindicatizado	\$24,438.	\$7,959.6	\$7,959.6	\$0.00	\$422.38	\$403.72	\$0.00	\$167.95	\$2,155.1	\$632.81	\$4,737.2	\$57.66
100	EDUCADORA. JARDIN DE NIÑOS II	Sindicatizado	\$12,884.	\$5,655.9	\$3,393.5	\$0.00	\$382.63	\$296.86	\$2,262.3	\$158.01	\$322.29	\$412.98	\$0.00	\$32.77
395	EDUCADORA. JARDIN DE NIÑOS III	Sindicatizado	\$14,719.	\$5,882.4	\$5,882.4	\$0.00	\$395.42	\$331.25	\$0.00	\$161.22	\$1,572.2	\$493.92	\$0.00	\$40.79
101	EDUC. JARD. NIÑOS 3/4 T.MPO. II	Sindicatizado	\$13,654.	\$5,592.9	\$3,355.7	\$596.48	\$380.57	\$410.27	\$2,262.3	\$270.61	\$318.70	\$466.88	\$0.00	\$32.99
104	EDUC. JARD. NIÑOS 3/4 T.MPO. III	Sindicatizado	\$15,370.	\$5,670.5	\$5,670.5	\$742.96	\$394.01	\$475.42	\$0.00	\$304.21	\$1,535.3	\$577.18	\$0.00	\$41.09
105	EDUC. JARDIN DE NIÑOS C/M III	Sindicatizado	\$18,911.	\$5,628.7	\$5,628.7	\$0.00	\$395.42	\$331.25	\$0.00	\$161.22	\$1,524.0	\$580.34	\$4,661.6	\$40.77
134	PROF. PRIM. DIURNA C/M III	Sindicatizado	\$18,911.	\$5,628.8	\$5,628.8	\$0.00	\$395.41	\$331.23	\$0.00	\$161.21	\$1,524.0	\$580.34	\$4,661.6	\$40.78
135	EDUC. DE /J/ DE NC/M III NIVEL B	Sindicatizado	\$24,438.	\$7,959.7	\$7,959.7	\$0.00	\$422.39	\$403.75	\$0.00	\$167.96	\$2,155.1	\$632.82	\$4,737.3	\$57.67
151	PROF. PRIM. DIURNA C/M II NIV. C	Sindicatizado	\$25,406.	\$9,894.4	\$5,936.6	\$0.00	\$421.88	\$402.38	\$2,262.3	\$167.83	\$563.82	\$691.62	\$5,065.6	\$57.35
195	PREFECTO II	Sindicatizado	\$14,593.	\$6,072.9	\$3,643.7	\$0.00	\$386.49	\$307.22	\$3,257.8	\$158.97	\$346.04	\$420.45	\$0.00	\$35.18
201	PREFECTO III	Sindicatizado	\$15,138.	\$6,045.7	\$6,045.7	\$0.00	\$400.23	\$344.15	\$0.00	\$162.41	\$1,636.9	\$503.25	\$0.00	\$43.79
202	PROF. DE PRIM. NOCTURNA I/C/M	Sindicatizado	\$15,506.	\$5,398.2	\$2,389.9	\$0.00	\$380.25	\$290.49	\$2,262.3	\$157.42	\$307.60	\$323.34	\$3,147.5	\$31.28
203	PROF. PRIM. NOCT. II C/M NIV. B	Sindicatizado	\$19,081.	\$7,365.5	\$4,419.3	\$0.00	\$380.25	\$290.49	\$2,262.3	\$157.42	\$326.51	\$323.33	\$3,556.7	\$31.28
206	PROF. PRIM. NIVEL B.C.C.M. II	Sindicatizado	\$22,920.	\$10,335.	\$6,201.3	\$0.00	\$425.96	\$413.36	\$2,262.3	\$168.86	\$588.96	\$696.26	\$1,827.2	\$59.91
226	PROF. DE PRIMARIA DIURNA II	Sindicatizado	\$12,884.	\$5,655.9	\$3,393.5	\$0.00	\$382.63	\$296.88	\$2,262.3	\$158.01	\$322.31	\$412.98	\$0.00	\$32.77
229	PROF. DE PRIMARIA DIURNA III	Sindicatizado	\$14,718.	\$5,882.4	\$5,882.4	\$0.00	\$395.41	\$331.24	\$0.00	\$161.21	\$1,572.2	\$493.92	\$0.00	\$40.78
230	PROF. DE PRIMARIA NOCTURNA II	Sindicatizado	\$12,358.	\$5,398.2	\$3,238.9	\$0.00	\$380.25	\$290.49	\$2,262.3	\$157.42	\$307.60	\$323.34	\$0.00	\$31.28
231	PROF. DE PRIMARIA NOCTURNA III	Sindicatizado	\$13,580.	\$5,400.3	\$5,400.3	\$0.00	\$392.75	\$324.06	\$0.00	\$160.53	\$1,462.1	\$440.69	\$0.00	\$39.10
232	PROF. PRIM. DIURNA 3/4 T.MPO II	Sindicatizado	\$13,595.	\$5,690.5	\$3,414.3	\$596.48	\$382.95	\$297.71	\$2,262.3	\$158.09	\$324.25	\$468.46	\$0.00	\$32.97
233	PROF. PRIM. DIURNA 3/4 T.MPO III	Sindicatizado	\$15,370.	\$5,670.5	\$5,670.5	\$742.96	\$394.01	\$475.42	\$0.00	\$304.21	\$1,535.3	\$577.18	\$0.00	\$41.09
234	PROF. PRIM. NOCT. 3/4 T.MPO II	Sindicatizado	\$12,757.	\$5,411.6	\$3,247.0	\$354.54	\$380.36	\$290.74	\$2,262.3	\$157.42	\$308.34	\$345.17	\$0.00	\$31.33
235	PROF. PRIM. NOCT. 3/4 T.MPO III	Sindicatizado	\$14,085.	\$5,414.5	\$5,414.5	\$443.40	\$392.92	\$324.49	\$0.00	\$160.59	\$1,466.0	\$468.86	\$0.00	\$39.20
236	PROMOTOR II	Sindicatizado	\$14,315.	\$5,910.1	\$3,546.0	\$0.00	\$384.98	\$303.19	\$3,257.8	\$158.60	\$336.77	\$417.53	\$0.00	\$34.24
239	PROMOTOR III	Sindicatizado	\$14,757.	\$5,882.7	\$5,882.7	\$0.00	\$398.32	\$339.08	\$0.00	\$161.94	\$1,592.7	\$499.60	\$0.00	\$42.60
240	PROF. PRIM. D./T/COMP. MIXTO	Sindicatizado	\$15,641.	\$6,878.1	\$4,126.8	\$0.00	\$392.12	\$299.49	\$2,262.3	\$162.69	\$499.50	\$638.67	\$0.00	\$59.91
241	PROF. PRIM. D. C/M II NIVEL B	Sindicatizado	\$19,945.	\$7,671.4	\$4,602.8	\$0.00	\$401.30	\$407.04	\$2,262.3	\$162.69	\$437.14	\$503.82	\$3,556.6	\$44.46
242	EDUC. J. N. C/M III SUBSIDIADO	Sindicatizado	\$18,911.	\$5,628.8	\$5,628.8	\$0.00	\$395.42	\$331.25	\$0.00	\$161.22	\$1,524.0	\$580.34	\$4,661.6	\$40.79
243	PROF. PRIM. D. C/M II SUBSIDIADO	Sindicatizado	\$16,088.	\$5,656.0	\$3,393.6	\$0.00	\$381.14	\$296.90	\$2,262.3	\$158.01	\$322.31	\$470.52	\$3,147.5	\$32.79
244	PROF. PRIM. D. C/M III SUBSIDIADO	Sindicatizado	\$19,345.	\$5,828.4	\$5,828.4	\$0.00	\$395.42	\$331.25	\$0.00	\$161.22	\$1,559.0	\$580.34	\$4,661.6	\$40.79
250	PROF. PRIM. DIURNA C/M II	Sindicatizado	\$16,090.	\$5,655.9	\$3,393.5	\$0.00	\$382.63	\$296.88	\$2,262.3	\$158.01	\$322.31	\$471.08	\$3,147.5	\$32.77
271	EDUC. JARDIN DE NIÑOS C/M II	Sindicatizado	\$16,090.	\$5,655.9	\$3,393.5	\$0.00	\$382.63	\$296.88	\$2,262.3	\$158.01	\$322.31	\$471.08	\$3,147.5	\$32.77
272	EDUC. J. NIÑOS C.M. II SUBSIDIADO	Sindicatizado	\$16,090.	\$5,655.9	\$3,393.5	\$0.00	\$382.63	\$296.85	\$2,262.3	\$158.01	\$322.31	\$471.08	\$3,147.5	\$32.77
297	PROF. PRIM. NOCT. III C/M	Sindicatizado	\$18,242.	\$5,400.3	\$5,400.3	\$0.00	\$392.75	\$324.06	\$0.00	\$160.53	\$1,462.1	\$440.69	\$4,661.6	\$39.10
337	EDUC. /J/N C/M III NIVEL "B" SUBSIDIADO	Sindicatizado	\$24,438.	\$7,959.7	\$7,959.7	\$0.00	\$422.39	\$403.75	\$0.00	\$167.96	\$2,155.1	\$632.81	\$4,737.2	\$57.67
341	PROF. PRIM. DIURNA C/M II NIV. D	Sindicatizado	\$31,219.	\$13,041.	\$7,824.9	\$0.00	\$421.88	\$402.38	\$2,262.3	\$167.83	\$563.82	\$691.61	\$5,842.9	\$142.08
350	PROF. PRIM. DIURNA C/M III NIV. C	Sindicatizado	\$31,457.	\$10,313.	\$10,313.	\$0.00	\$422.38	\$403.72	\$0.00	\$167.95	\$2,602.7	\$632.81	\$6,600.6	\$57.66

**TABULADOR DE SUELDOS 2021 DEL PERSONAL DE EDUCACION PUBLICA DEL ESTADO DE COLIMA**

Clave	Puestos	Tipo de Puesto	Sueldo Bruto Mensual	Sueldo	Sobresueldo	Fortalecimiento Cocurricular	Material Didactico	Previsión Salarial Múltiple	Compensación Provisional	Despensa	Servicios Cocurriculares	Asignación Docente	Compensación Carrera Magisterial	Quinquenio Base del Puesto
355	PROF PRIM DIUR/C/M III NIV D	Sindicalizado	\$39,708.	\$13,613.	\$13,613.	\$0.00	\$422.38	\$403.72	\$0.00	\$167.95	\$3,230.2	\$632.81	\$7,623.4	\$57.66
356	EDUC/J/N/C/M II NIVEL D	Sindicalizado	\$31,219.	\$13,041.	\$7,824.9	\$0.00	\$421.88	\$402.38	\$2,262.3	\$167.83	\$563.82	\$691.61	\$5,842.8	\$57.35
359	PROF PRIM NOCT II C/M NIV C	Sindicalizado	\$24,036.	\$9,588.0	\$5,752.8	\$0.00	\$380.25	\$290.49	\$2,262.3	\$157.42	\$326.51	\$323.33	\$4,955.6	\$31.28
360	PROF. PRIM. NOCT. III C/M NIVEL B	Sindicalizado	\$21,698.	\$6,525.9	\$6,525.9	\$0.00	\$392.75	\$324.06	\$0.00	\$160.53	\$1,641.5	\$440.69	\$5,687.1	\$39.10
365	PROF. PRIM. DIURNA C/M III NIV. "E"	Sindicalizado	\$40,765.	\$17,702.	\$10,621.	\$0.00	\$421.88	\$402.38	\$2,262.3	\$167.83	\$563.82	\$691.61	\$7,931.3	\$142.08
372	EDUCADORA DE J/N C/M III NIVEL "C"	Sindicalizado	\$31,206.	\$10,313.	\$10,313.	\$0.00	\$422.39	\$403.75	\$0.00	\$167.96	\$2,352.4	\$632.82	\$6,600.5	\$57.67
379	PROF PRIM NOCT II C/M NIV D	Sindicalizado	\$29,879.	\$12,685.	\$7,611.1	\$0.00	\$380.25	\$290.49	\$2,262.3	\$157.42	\$326.51	\$323.33	\$5,842.9	\$31.28
383	EDUC/J/N/C/M II NIVEL "E"	Sindicalizado	\$40,765.	\$17,702.	\$10,621.	\$0.00	\$421.88	\$402.38	\$2,262.3	\$167.83	\$563.82	\$691.61	\$7,931.3	\$0.00
386	EDUC.J.NI&OS C.M.II NIVEL B S/UBSIDIADO	Sindicalizado	\$19,315.	\$7,671.4	\$4,602.8	\$0.00	\$382.63	\$296.85	\$2,262.3	\$158.01	\$322.31	\$471.08	\$3,147.5	\$32.77
388	PROF. PRIM. D./C/M III NIVEL B S/UBSIDIADO	Sindicalizado	\$24,438.	\$7,959.7	\$7,959.7	\$0.00	\$422.39	\$403.75	\$0.00	\$167.96	\$2,155.1	\$632.81	\$4,737.2	\$57.67
389	ASESOR TECNICO PEDAGOGICO DICTAMINADO	Sindicalizado	\$17,929.	\$8,808.8	\$5,285.3	\$0.00	\$382.63	\$296.86	\$2,262.3	\$158.01	\$322.29	\$412.98	\$0.00	\$32.77
100	EDUCADORA. JARDIN DE NI&OS II	Supernumerario	\$9,444.1	\$4,502.6	\$2,701.5	\$0.00	\$0.00	\$1,120.0	\$0.00	\$0.00	\$0.00	\$1,120.0	\$0.00	\$0.00
101	EDUCADORA. JARDIN DE NI&OS III	Supernumerario	\$11,605.	\$4,682.9	\$4,682.9	\$0.00	\$0.00	\$1,120.0	\$0.00	\$0.00	\$0.00	\$1,120.0	\$0.00	\$0.00
201	PREFECTO II	Supernumerario	\$9,975.3	\$4,834.6	\$2,900.7	\$0.00	\$0.00	\$1,120.0	\$0.00	\$0.00	\$0.00	\$1,120.0	\$0.00	\$0.00
229	PROF. DE PRIMARIA DIURNA II	Supernumerario	\$9,444.1	\$4,502.6	\$2,701.5	\$0.00	\$0.00	\$1,120.0	\$0.00	\$0.00	\$0.00	\$1,120.0	\$0.00	\$0.00
230	PROF. DE PRIMARIA DIURNA III	Supernumerario	\$11,605.	\$4,682.9	\$4,682.9	\$0.00	\$0.00	\$1,120.0	\$0.00	\$0.00	\$0.00	\$1,120.0	\$0.00	\$0.00
231	PROF. DE PRIMARIA NOCTURNA II	Supernumerario	\$9,115.8	\$4,297.4	\$2,578.4	\$0.00	\$0.00	\$1,120.0	\$0.00	\$0.00	\$0.00	\$1,120.0	\$0.00	\$0.00
239	PROMOTOR II	Supernumerario	\$9,767.8	\$4,704.9	\$2,822.9	\$0.00	\$0.00	\$1,120.0	\$0.00	\$0.00	\$0.00	\$1,120.0	\$0.00	\$0.00

		QUINQUENIOS			NOTA:	
LICENCIATURA SE PAGA EN	L1	AÑOS	ZONA II	ZONA III		
PREESCOLAR Y PRIMARIA	L2	5 AÑOS	\$33.91	\$43.07	P.106 APOYO AL SNTE	
	L3	10 AÑOS	\$41.52	\$52.41	200.00 POR PLAZA	
	LT	15 AÑOS	\$61.36	\$76.99	10.00 POR HORA	
MAESTRIA POR PLAZA	ZONA II	20 AÑOS	\$82.39	\$103.23		
		25 AÑOS	\$103.22	\$128.99		
	56.85	30 AÑOS	\$123.86	\$154.79		

**Elaboró: GONZALO PONCE MARTINEZ**

**Jefe de Departamento de Nóminas de Magisterio Estatal**

**Vo. Bo. LEP MIGUEL VLADIMIR RODRIGUEZ AGUIRRE**

**Director de Educación Pública del Estado**

# Anexo 8.8 Tabulador de Sueldos 2021 del Personal de Educación Pública del Estado de Colima – Horas Catedráticos

TABULADOR DE SUELDOS 2021 DEL PERSONAL DE EDUCACION PUBLICA DEL ESTADO DE COLIMA															
Puestos de Directivos de Primaria y Jardín de Niños															
Clave	Puestos	Tipo de Puesto	Sueldo Bruto Mensual	Sueldo	Sobresueldo	Compensación Fortalecimiento Curricular	Material Didáctico	Revisión Salarial Múltiple	Compensación Magisterio	Compensación Provisional Compactada	Despensa	Servicios Occurrituales	Asignación Docente	Compensación Carrera Magisterial	Inquieto Base del Puesto
025	INSP. DE /N/ C/M II	Sindicalizado	\$29,720.31	\$11,634.25	\$6,980.55	\$0.00	\$462.78	\$471.77	\$0.00	\$5,027.63	\$193.69	\$653.34	\$767.60	\$3,528.70	\$66.46
026	INSP. DE PRIM. C/M II NIVEL B	Sindicalizado	\$34,339.18	\$13,839.80	\$8,303.88	\$0.00	\$484.69	\$530.70	\$0.00	\$5,027.63	\$199.17	\$788.25	\$806.06	\$4,359.00	\$80.19
030	DIR PRIM DIUR C/M II NIVEL "C"	Sindicalizado	\$28,566.52	\$11,319.94	\$6,791.96	\$0.00	\$424.70	\$428.50	\$0.00	\$2,513.73	\$161.04	\$642.77	\$558.67	\$5,725.21	\$65.39
031	DIRECT. PRIM. NOCT. C/M II	Sindicalizado	\$17,607.04	\$6,185.68	\$3,711.40	\$0.00	\$377.54	\$300.04	\$0.00	\$2,513.73	\$149.24	\$352.48	\$389.81	\$3,627.12	\$35.84
085	DIRECTOR JARDIN DE NIÑOS II	Sindicalizado	\$16,474.02	\$6,416.49	\$3,849.89	\$2,054.28	\$379.63	\$300.58	\$12.60	\$2,513.73	\$149.77	\$358.28	\$438.77	\$0.00	\$37.16
086	DIRECTOR JARDIN DE NIÑOS III	Sindicalizado	\$18,737.01	\$6,700.22	\$6,700.22	\$2,054.29	\$442.28	\$271.12	\$12.60	\$0.00	\$147.58	\$1,938.86	\$469.84	\$0.00	\$50.00
087	DIRECTOR PRIMARIA DIURNA II	Sindicalizado	\$16,474.04	\$6,416.50	\$3,849.90	\$2,054.28	\$379.63	\$300.58	\$12.60	\$2,513.73	\$149.77	\$358.28	\$438.77	\$0.00	\$36.14
088	DIRECTOR PRIMARIA DIURNA III	Sindicalizado	\$18,573.87	\$6,458.74	\$6,458.74	\$2,054.29	\$392.86	\$544.41	\$44.94	\$0.00	\$348.57	\$1,749.75	\$521.57	\$0.00	\$46.80
089	DIRECTOR PRIMARIA NOCTURNA II	Sindicalizado	\$15,227.89	\$6,410.14	\$3,846.08	\$924.90	\$379.63	\$291.96	\$12.60	\$2,513.73	\$149.77	\$346.39	\$352.69	\$0.00	\$37.16
090	DIRECTOR PRIMARIA NOCTURNA III	Sindicalizado	\$17,404.03	\$6,676.36	\$6,676.36	\$924.90	\$397.54	\$344.46	\$12.60	\$0.00	\$154.25	\$1,794.77	\$422.79	\$0.00	\$48.38
093	DIR. DE PRIM. DIURNA C/M II	Sindicalizado	\$17,700.14	\$6,416.49	\$3,849.89	\$0.00	\$377.54	\$300.04	\$0.00	\$2,513.73	\$149.24	\$352.48	\$435.12	\$3,305.61	\$35.84
094	DIR. DE PRIM. DIURNA C/M III	Sindicalizado	\$21,173.66	\$6,458.74	\$6,458.74	\$0.00	\$392.86	\$544.41	\$0.00	\$0.00	\$316.35	\$1,748.75	\$465.78	\$4,788.03	\$46.80
095	DIREC. DE PRESC. C/M II	Sindicalizado	\$17,700.14	\$6,416.49	\$3,849.89	\$0.00	\$377.54	\$300.04	\$0.00	\$2,513.73	\$149.24	\$352.48	\$435.12	\$3,305.61	\$35.84
096	DIREC. DE PRESC. C/M III	Sindicalizado	\$21,032.32	\$6,700.22	\$6,700.22	\$0.00	\$442.28	\$271.12	\$12.60	\$0.00	\$147.58	\$1,938.86	\$469.84	\$4,349.60	\$50.00
117	INSP. PRIM. TIT. UPN C/M II	Sindicalizado	\$35,397.00	\$15,777.10	\$9,466.26	\$0.00	\$498.46	\$964.72	\$0.00	\$2,513.73	\$521.67	\$899.03	\$953.41	\$3,802.62	\$91.06
118	INSP. PREESC. TIT. UPN C/M II	Sindicalizado	\$35,397.00	\$15,777.10	\$9,466.26	\$0.00	\$498.46	\$964.72	\$0.00	\$2,513.73	\$521.67	\$899.03	\$953.41	\$3,802.62	\$91.06
119	INSPECTOR DE /N/ C/M III	Sindicalizado	\$36,705.08	\$13,169.50	\$13,169.50	\$0.00	\$592.92	\$434.04	\$0.00	\$0.00	\$204.96	\$3,763.32	\$767.10	\$4,603.74	\$86.77
120	INSPECTOR DE PRIMARIA C/M II	Sindicalizado	\$27,722.60	\$11,634.25	\$6,980.55	\$0.00	\$460.34	\$755.52	\$0.00	\$2,513.73	\$426.37	\$655.53	\$767.61	\$3,528.70	\$66.48
123	INSP. DE JARDIN DE NIÑOS II	Sindicalizado	\$26,191.61	\$11,634.25	\$6,980.55	\$0.00	\$462.78	\$471.77	\$0.00	\$5,027.63	\$193.69	\$653.34	\$767.60	\$0.00	\$66.46
124	INSP. DE /N/ III	Sindicalizado	\$32,101.34	\$13,169.50	\$13,169.50	\$0.00	\$592.92	\$434.04	\$0.00	\$0.00	\$204.96	\$3,763.32	\$767.10	\$0.00	\$86.77
125	INSPECTOR DE PRIMARIA II	Sindicalizado	\$26,254.38	\$11,634.25	\$6,980.55	\$2,054.28	\$464.18	\$472.08	\$0.00	\$5,027.63	\$194.04	\$657.28	\$770.09	\$0.00	\$67.35
126	INSPECTOR DE PRIMARIA C/M III	Sindicalizado	\$35,545.35	\$12,336.43	\$12,336.43	\$0.00	\$592.92	\$434.04	\$0.00	\$0.00	\$204.96	\$3,586.45	\$767.10	\$5,287.02	\$86.77
127	INSP. DE PRIMARIA NOCTURNA II	Sindicalizado	\$24,068.55	\$11,057.33	\$6,634.39	\$924.94	\$456.04	\$731.91	\$0.00	\$2,513.73	\$415.62	\$630.08	\$704.51	\$0.00	\$63.71
128	INSP. DE PRIMARIA NOCTURNA III	Sindicalizado	\$28,664.60	\$11,032.18	\$11,032.18	\$924.94	\$480.61	\$866.73	\$0.00	\$0.00	\$477.02	\$2,987.11	\$863.83	\$0.00	\$79.46
133	INSP. PRIM. TIT. UPN II	Sindicalizado	\$31,594.38	\$15,777.10	\$9,466.26	\$0.00	\$498.46	\$964.72	\$0.00	\$2,513.73	\$521.67	\$899.03	\$953.41	\$0.00	\$91.06
140	INSP. PREESC. TIT. UPN II	Sindicalizado	\$31,594.38	\$15,777.10	\$9,466.26	\$0.00	\$498.46	\$964.72	\$0.00	\$2,513.73	\$521.67	\$899.03	\$953.41	\$0.00	\$91.06
152	DIR PRIM DIURNA C/M II NIVEL B	Sindicalizado	\$22,488.47	\$8,482.55	\$5,089.53	\$0.00	\$398.51	\$356.45	\$0.00	\$2,513.73	\$154.48	\$481.65	\$471.94	\$4,539.63	\$48.98
204	INSP. DE /N/ C/M II NIVEL "B"	Sindicalizado	\$34,338.98	\$13,839.80	\$8,303.88	\$0.00	\$484.62	\$530.64	\$0.00	\$5,027.63	\$199.16	\$788.19	\$806.06	\$4,359.00	\$80.16
322	SNP PRIM DIUR III	Sindicalizado	\$32,101.34	\$13,169.50	\$13,169.50	\$0.00	\$592.92	\$434.04	\$0.00	\$0.00	\$204.96	\$3,763.32	\$767.10	\$0.00	\$86.77
323	INSP. PRIM. C/M III NIVEL "B"	Sindicalizado	\$40,632.79	\$14,450.62	\$14,450.62	\$0.00	\$592.92	\$434.04	\$0.00	\$0.00	\$204.42	\$4,045.79	\$767.10	\$5,687.28	\$86.77
324	DIR. DE /N/ C/M II NIVEL "B"	Sindicalizado	\$22,488.45	\$8,482.55	\$5,089.53	\$0.00	\$398.51	\$356.45	\$0.00	\$2,513.73	\$154.48	\$481.64	\$471.93	\$4,539.63	\$48.98
342	DIR. PRIM. NOCT. C/M II NIV. B	Sindicalizado	\$22,152.46	\$8,452.61	\$5,071.56	\$0.00	\$377.54	\$300.04	\$0.00	\$2,513.73	\$149.24	\$374.26	\$389.80	\$4,523.68	\$35.84

**TABULADOR DE SUELDOS 2021 DEL PERSONAL DE EDUCACION PUBLICA DEL ESTADO DE COLIMA**

**Puestos de Directivos de Primaria y Jardín de Niños**

Clave	Puestos	Tipo de Puesto	Sueldo Bruto Mensual	Sueldo	Sobresueldo	Compensación Fortalecimiento Curricular	Material Didáctico	Revisión Salarial Múltiple	Compensación Magisterio	Compensación Provisional Compactada	Despensa	Servicios Cocurriculares	Asignación Docente	Compensación Carrera Magisterial	Ingenio Base del Puesto
343	INSP. PRIM. C/M III NIVEL "C"	Sindicalizado	\$55,183.69	\$18,330.79	\$18,330.79	\$0.00	\$592.92	\$434.04	\$0.00	\$0.00	\$204.42	\$4,791.96	\$767.10	\$11,731.67	\$86.77
344	INSP. DE /J/N C/M II NIVEL "C"	Sindicalizado	\$39,297.12	\$16,564.24	\$9,938.54	\$0.00	\$484.62	\$530.64	\$0.00	\$5,027.63	\$199.16	\$813.68	\$806.06	\$4,932.55	\$80.16
349	DIRECT. PRIM. NOCT. C/M III NIV. B	Sindicalizado	\$27,251.40	\$8,875.09	\$8,875.09	\$0.00	\$397.54	\$344.46	\$12.60	\$0.00	\$154.25	\$2,233.50	\$422.78	\$5,936.09	\$48.38
366	DIR PRIM DIUR C/M II NIVEL "D"	Sindicalizado	\$35,712.57	\$15,159.03	\$9,095.41	\$0.00	\$424.70	\$428.50	\$0.00	\$2,513.73	\$161.04	\$642.77	\$558.67	\$6,728.72	\$65.39
368	INSP. DE /J/N C/M II NIVEL "D"	Sindicalizado	\$54,596.06	\$22,819.50	\$13,691.70	\$0.00	\$484.62	\$530.64	\$0.00	\$5,027.63	\$199.16	\$813.68	\$806.06	\$10,223.07	\$80.16
370	INSP. DE /J/N C/M III NIVEL "D"	Sindicalizado	\$69,574.68	\$24,196.63	\$24,196.63	\$0.00	\$592.92	\$434.04	\$0.00	\$0.00	\$204.42	\$5,632.87	\$767.10	\$13,550.07	\$86.77
375	INSP. PRIM. C/M III NIVEL "D"	Sindicalizado	\$69,574.68	\$24,196.63	\$24,196.63	\$0.00	\$592.92	\$434.04	\$0.00	\$0.00	\$204.42	\$5,632.87	\$767.10	\$13,550.07	\$86.77
377	DIRECTOR DE /J/N C/M II NIVEL "C"	Sindicalizado	\$30,398.84	\$12,154.12	\$7,292.47	\$0.00	\$424.70	\$428.50	\$0.00	\$2,513.73	\$161.04	\$642.77	\$558.67	\$6,222.84	\$65.39
385	DIR PRIM DIUR C/M III NIVEL "C"	Sindicalizado	\$36,630.83	\$11,319.94	\$11,319.94	\$0.00	\$424.70	\$428.50	\$0.00	\$0.00	\$161.04	\$1,507.33	\$558.67	\$10,910.71	\$0.00
387	DIR PRIM DIUR C/M II NIVEL "E"	Sindicalizado	\$39,488.38	\$15,159.03	\$9,095.41	\$0.00	\$424.70	\$428.50	\$0.00	\$2,513.73	\$161.04	\$642.77	\$558.67	\$10,504.53	\$0.00

LICENCIATURA SE PAGA	L1	\$4.05
EN PREESCOLAR Y PRIM.	L2	\$7.70
	L3	\$10.50
	LT	\$21.00
MAESTRIA POR PLAZA		
ZONA	II	\$56.85
ZONA	III	\$71.25

QUINQUENIOS INSPECTORES		QUINQUENIOS DIRECTORES			
AÑOS	ZONA II	ZONA III	AÑOS	ZONA II	ZONA III
5 AÑOS	\$58.03	\$73.13	5 AÑOS	\$33.91	\$43.07
10 AÑOS	\$71.22	\$90.75	10 AÑOS	\$41.52	\$52.41
15 AÑOS	\$105.10	\$131.71	15 AÑOS	\$61.36	\$76.99
20 AÑOS	\$141.79	\$177.57	20 AÑOS	\$82.39	\$103.23
25 AÑOS	\$178.28	\$222.77	25 AÑOS	\$103.22	\$128.99
30 AÑOS	\$213.86	\$267.47	30 AÑOS	\$123.86	\$154.79

NOTA:  
P106 APOYO AL SNTE  
200.00 POR PLAZA  
10.00 POR HORA



# Anexo 8.9 Tabulador de Sueldos 2021 del Personal de Educación Pública del Estado de Colima – Puestos de Directivos de Primaria y Jardín de Niños

TABULADOR DE SUELDOS 2021 DEL PERSONAL DE EDUCACION PUBLICA DEL ESTADO DE COLIMA															
Puestos de Directivos de Primaria y Jardín de Niños															
Categoría	Puestos	Tipo de Puesto	Sueldo Bruto Mensual	Sueldo	Sobresueldo	Compensación Fortalecimiento	Material Didáctico	Previsión Salarial Múltiple	Compensación Magisterio	Compensación Provisional Compacta	Despensa	Servicios Cocurriculares	Asignación Docente	Compensación Carrera Magisteri	Quinquenio o Base del Puesto
0	INSP. DE J/N C/M II	Sindicalizado	\$29,720.3	\$11,634.2	\$6,980.5	\$0.0	\$462.7	\$471.7	\$0.0	\$5,027.6	\$193.6	\$653.3	\$767.6	\$3,528.7	\$66.4
0	INSP. DE PRIM. C/M II NIVEL B	Sindicalizado	\$34,335.1	\$13,839.8	\$8,303.8	\$0.0	\$484.6	\$530.7	\$0.0	\$5,027.6	\$199.1	\$788.2	\$806.0	\$4,359.0	\$80.1
0	DIR PRIM DIUR C/M II NIVEL "C"	Sindicalizado	\$28,566.5	\$11,319.9	\$6,791.9	\$0.0	\$424.7	\$428.5	\$0.0	\$2,513.7	\$161.0	\$642.7	\$558.6	\$5,725.2	\$65.3
0	DIRECT. PRIM. NOCT. C/M II	Sindicalizado	\$17,607.0	\$6,185.6	\$3,711.4	\$0.0	\$377.5	\$300.0	\$0.0	\$2,513.7	\$149.2	\$352.4	\$389.8	\$3,627.1	\$35.8
0	DIRECTOR JARDIN DE NIÑOS II	Sindicalizado	\$16,474.0	\$6,416.4	\$3,849.8	\$2,054.2	\$379.6	\$300.5	\$12.6	\$2,513.7	\$149.7	\$358.2	\$438.7	\$0.0	\$37.1
0	DIRECTOR JARDIN DE NIÑOS III	Sindicalizado	\$18,737.0	\$6,700.2	\$6,700.2	\$2,054.2	\$442.2	\$711.1	\$12.6	\$0.0	\$147.5	\$1,938.8	\$469.8	\$0.0	\$50.0
0	DIRECTOR PRIMARIA DIURNA II	Sindicalizado	\$16,474.0	\$6,416.5	\$3,849.9	\$2,054.2	\$379.6	\$300.5	\$12.6	\$2,513.7	\$149.7	\$358.2	\$438.7	\$0.0	\$36.1
0	DIRECTOR PRIMARIA DIURNA III	Sindicalizado	\$18,573.8	\$6,458.7	\$6,458.7	\$2,054.2	\$392.8	\$544.4	\$44.9	\$0.0	\$348.5	\$1,749.7	\$521.5	\$0.0	\$46.8
0	DIRECTOR PRIMARIA NOCTURNA II	Sindicalizado	\$15,227.8	\$6,410.1	\$3,846.0	\$924.9	\$379.6	\$291.9	\$12.6	\$2,513.7	\$149.7	\$346.3	\$352.6	\$0.0	\$37.1
0	DIRECTOR PRIMARIA NOCTURNA III	Sindicalizado	\$17,404.0	\$6,676.3	\$6,676.3	\$924.9	\$397.5	\$344.4	\$12.6	\$0.0	\$154.2	\$1,794.7	\$422.7	\$0.0	\$48.3
0	DIR. DE PRIM. DIURNA C/M II	Sindicalizado	\$17,700.1	\$6,416.4	\$3,849.8	\$0.0	\$377.5	\$300.0	\$0.0	\$2,513.7	\$149.2	\$352.4	\$435.1	\$3,305.6	\$35.8
0	DIR. DE PRIM. DIURNA C/M III	Sindicalizado	\$21,173.6	\$6,458.7	\$6,458.7	\$0.0	\$392.8	\$544.4	\$0.0	\$0.0	\$316.3	\$1,748.7	\$465.7	\$4,788.0	\$46.8
0	DIREC. DE PREESC. C/M II	Sindicalizado	\$17,700.1	\$6,416.4	\$3,849.8	\$0.0	\$377.5	\$300.0	\$0.0	\$2,513.7	\$149.2	\$352.4	\$435.1	\$3,305.6	\$35.8
0	DIREC. DE PREESC. C/M III	Sindicalizado	\$21,032.3	\$6,700.2	\$6,700.2	\$0.0	\$442.2	\$711.1	\$12.6	\$0.0	\$147.5	\$1,938.8	\$469.8	\$4,349.6	\$50.0
1	INSP. PRIM. TIT. UPN C/M II	Sindicalizado	\$35,397.0	\$15,777.1	\$9,466.2	\$0.0	\$498.4	\$964.7	\$0.0	\$2,513.7	\$521.6	\$899.0	\$953.4	\$3,802.6	\$91.0
1	INSP. PREESC. TIT. UPN C/M II	Sindicalizado	\$35,397.0	\$15,777.1	\$9,466.2	\$0.0	\$498.4	\$964.7	\$0.0	\$2,513.7	\$521.6	\$899.0	\$953.4	\$3,802.6	\$91.0
1	INSPECTOR DE J/N C/M III	Sindicalizado	\$36,705.0	\$13,169.5	\$13,169.5	\$0.0	\$592.9	\$434.0	\$0.0	\$0.0	\$204.9	\$3,763.3	\$767.1	\$4,603.7	\$86.7
1	INSPECTOR DE PRIMARIA C/M II	Sindicalizado	\$27,722.6	\$11,634.2	\$6,980.5	\$0.0	\$460.3	\$755.5	\$0.0	\$2,513.7	\$426.3	\$655.5	\$767.6	\$3,528.7	\$66.4
1	INSP. DE JARDIN DE NIÑOS II	Sindicalizado	\$26,191.6	\$11,634.2	\$6,980.5	\$0.0	\$462.7	\$471.7	\$0.0	\$5,027.6	\$193.6	\$653.3	\$767.6	\$0.0	\$66.4
1	INSP. DE J/N III	Sindicalizado	\$32,101.3	\$13,169.5	\$13,169.5	\$0.0	\$592.9	\$434.0	\$0.0	\$0.0	\$204.9	\$3,763.3	\$767.1	\$0.0	\$86.7
1	INSPECTOR DE PRIMARIA II	Sindicalizado	\$28,254.3	\$11,634.2	\$6,980.5	\$2,054.2	\$464.1	\$472.0	\$0.0	\$5,027.6	\$194.0	\$657.2	\$770.0	\$0.0	\$67.3
1	INSPECTOR DE PRIMARIA C/M III	Sindicalizado	\$35,545.3	\$12,336.4	\$12,336.4	\$0.0	\$592.9	\$434.0	\$0.0	\$0.0	\$204.9	\$3,586.4	\$767.1	\$5,287.0	\$86.7
1	INSP. DE PRIMARIA NOCTURNA II	Sindicalizado	\$24,065.5	\$11,057.3	\$6,634.3	\$924.9	\$456.0	\$731.9	\$0.0	\$2,513.7	\$415.6	\$630.0	\$704.5	\$0.0	\$63.7
1	INSP. DE PRIMARIA NOCTURNA III	Sindicalizado	\$28,664.6	\$11,032.1	\$11,032.1	\$924.9	\$480.6	\$866.7	\$0.0	\$0.0	\$477.0	\$2,987.1	\$863.8	\$0.0	\$79.4
1	INSP. PRIM. TIT. UPN II	Sindicalizado	\$31,594.3	\$15,777.1	\$9,466.2	\$0.0	\$498.4	\$964.7	\$0.0	\$2,513.7	\$521.6	\$899.0	\$953.4	\$0.0	\$91.0
1	INSP. PREESC. TIT. UPN II	Sindicalizado	\$31,594.3	\$15,777.1	\$9,466.2	\$0.0	\$498.4	\$964.7	\$0.0	\$2,513.7	\$521.6	\$899.0	\$953.4	\$0.0	\$91.0
1	DIR PRIM DIURNA C/M II NIVEL B	Sindicalizado	\$22,488.4	\$8,482.5	\$5,089.5	\$0.0	\$398.5	\$356.4	\$0.0	\$2,513.7	\$154.4	\$481.6	\$471.9	\$4,539.6	\$48.9
2	INSP. DE J/N C/M II NIVEL "B"	Sindicalizado	\$34,338.9	\$13,839.8	\$8,303.8	\$0.0	\$484.6	\$530.6	\$0.0	\$5,027.6	\$199.1	\$788.1	\$806.0	\$4,359.0	\$80.1
3	INSP PRIM DIUR III	Sindicalizado	\$32,101.3	\$13,169.5	\$13,169.5	\$0.0	\$592.9	\$434.0	\$0.0	\$0.0	\$204.9	\$3,763.3	\$767.1	\$0.0	\$86.7
3	INSP. PRIM. C/M III NIVEL "B"	Sindicalizado	\$40,632.7	\$14,450.6	\$14,450.6	\$0.0	\$592.9	\$434.0	\$0.0	\$0.0	\$204.4	\$4,045.7	\$767.1	\$5,687.2	\$86.7
3	DIR. DE J/N C/M II NIVEL "B"	Sindicalizado	\$22,488.4	\$8,482.5	\$5,089.5	\$0.0	\$398.5	\$356.4	\$0.0	\$2,513.7	\$154.4	\$481.6	\$471.9	\$4,539.6	\$48.9

**TABULADOR DE SUELDOS 2021 DEL PERSONAL DE EDUCACION PUBLICA DEL ESTADO DE COLIMA**

**Puestos de Directivos de Primaria y Jardín de Niños**

Categoría	Puestos	Tipo de Puesto	Sueldo Bruto Mensual	Sueldo	Sobresueldo	Compensación Fortalecimiento	Material Didáctico	Previsión Salarial Múltiple	Compensación Magisterio	Compensación Provisional Compacta	Despensa	Servicios Ccurriculares	Asignación Docente	Compensación Carrera Magisteri	Quinquenio o Base del Puesto
3	DIR. PRIM. NOCT. C/M II NIV B	Sindicalizado	\$22,152.4	\$8,452.6	\$5,071.5	\$0.0	\$377.5	\$300.0	\$0.0	\$2,513.7	\$149.2	\$374.2	\$889.8	\$4,523.6	\$35.8
3	INSP. PRIM. C/M III NIVEL "C"	Sindicalizado	\$55,183.6	\$18,330.7	\$18,330.7	\$0.0	\$592.9	\$434.0	\$0.0	\$0.0	\$204.4	\$4,791.9	\$767.1	\$11,731.6	\$86.7
3	INSP. DE J/N C/M II NIVEL "C"	Sindicalizado	\$39,297.1	\$16,564.2	\$9,938.5	\$0.0	\$484.6	\$530.6	\$0.0	\$5,027.6	\$199.1	\$813.6	\$806.0	\$4,932.5	\$80.1
3	DIRECT. PRIM. NOCT. C/M III NIV. B	Sindicalizado	\$27,251.4	\$8,875.0	\$8,875.0	\$0.0	\$397.5	\$344.4	\$12.6	\$0.0	\$154.2	\$2,233.5	\$422.7	\$5,936.0	\$48.3
3	DIR PRIM DIUR C/M II NIVEL "D"	Sindicalizado	\$35,712.5	\$15,159.0	\$9,095.4	\$0.0	\$424.7	\$428.5	\$0.0	\$2,513.7	\$161.0	\$642.7	\$558.6	\$6,728.7	\$65.3
3	INSP. DE J/N C/M II NIVEL "D"	Sindicalizado	\$54,596.0	\$22,813.5	\$13,691.7	\$0.0	\$484.6	\$530.6	\$0.0	\$5,027.6	\$199.1	\$813.6	\$806.0	\$10,223.0	\$80.1
3	INSP. DE J/N C/M III NIVEL "D"	Sindicalizado	\$69,574.6	\$24,196.6	\$24,196.6	\$0.0	\$592.9	\$434.0	\$0.0	\$0.0	\$204.4	\$5,632.8	\$767.1	\$13,550.0	\$86.7
3	INSP. PRIM. C/M III NIVEL "D"	Sindicalizado	\$69,574.6	\$24,196.6	\$24,196.6	\$0.0	\$592.9	\$434.0	\$0.0	\$0.0	\$204.4	\$5,632.8	\$767.1	\$13,550.0	\$86.7
3	DIRECTOR DE J/N C/M II NIVEL "C"	Sindicalizado	\$30,998.8	\$12,154.1	\$7,292.4	\$0.0	\$424.7	\$428.5	\$0.0	\$2,513.7	\$161.0	\$642.7	\$558.6	\$6,222.8	\$65.3
3	DIR PRIM DIUR C/M III NIVEL "C"	Sindicalizado	\$36,630.8	\$11,319.9	\$11,319.9	\$0.0	\$424.7	\$428.5	\$0.0	\$0.0	\$161.0	\$1,507.3	\$558.6	\$10,910.7	\$0.0
3	DIR PRIM DIUR C/M II NIVEL "E"	Sindicalizado	\$39,488.3	\$15,159.0	\$9,095.4	\$0.0	\$424.7	\$428.5	\$0.0	\$2,513.7	\$161.0	\$642.7	\$558.6	\$10,504.5	\$0.0

LICENCIATURA SE PAGA	L1	\$4.05
EN PREESCOLAR Y PRIM.	L2	\$7.70
	L3	\$10.50
	LT	\$21.00
MAESTRIA POR PLAZA		
ZONA	II	\$56.85
ZONA	III	\$71.25

AÑOS	QUINQUENIOS INSPECTORES			QUINQUENIOS DIRECTORES		
	ZONA II	ZONA III	AÑOS	ZONA II	ZONA III	AÑOS
5 AÑOS	\$58.03	\$73.13	5 AÑOS	\$33.91	\$43.07	5 AÑOS
10 AÑOS	\$71.22	\$90.75	10 AÑOS	\$41.52	\$52.41	10 AÑOS
15 AÑOS	\$105.10	\$131.71	15 AÑOS	\$61.36	\$76.99	15 AÑOS
20 AÑOS	\$141.79	\$177.57	20 AÑOS	\$82.39	\$103.23	20 AÑOS
25 AÑOS	\$178.28	\$222.77	25 AÑOS	\$103.22	\$128.99	25 AÑOS
30 AÑOS	\$213.86	\$267.47	30 AÑOS	\$123.86	\$154.79	30 AÑOS

NOTA:  
P106 APOYO AL SNTE  
200.00 POR PLAZA  
10.00 POR HORA

**Elaboró: GONZALO PONCE MARTINEZ**  
Jefe de Departamento de Nóminas de Magisterio Estatal

**Vo. Bo. LEP MIGUEL VLADIMIR RODRIGUEZ AGUIRRE**  
Director de Educación Pública del Estado

# Anexo 8.10 Tabulador de Sueldos 2021 del Personal de Educación Pública del Estado de Colima – Puestos de Directivos de Secundaria

TABULADOR DE SUELDOS 2021 DEL PERSONAL DE EDUCACION PUBLICA DEL ESTADO DE COLIMA

C	Puestos	Tipo de Puesto	Sueldo Bruto Anual	Sueldo	Sobresueldo	Compensación Fortalecimiento	Asignación Promocional	Material Didáctico	Previsión Salubritas	Compensación Provisión	Despensa	Servicios	Asignación Carrera	Compensación Carrera	Quinquenio Base del Puesto
0	SUB. DIR. SEC. C/M III NIVEL "E"	Sindicalizado	\$100,100.96	\$38,881.66	\$38,881.66	\$0.00	\$0.25	\$658.50	\$1,004.48	\$0.00	\$240.09	\$9,916.54	\$1,388.63	\$9,129.15	\$191.57
0	DIRECT. SEC. III C/M NIVEL "D"	Sindicalizado	\$94,748.47	\$32,574.79	\$32,574.79	\$0.00	\$0.25	\$671.67	\$1,099.88	\$0.00	\$243.38	\$8,495.16	\$906.73	\$18,241.82	\$199.81
0	SUBDIR. SEC. C/M II NIVEL "B"	Sindicalizado	\$44,338.86	\$18,579.66	\$11,147.79	\$0.00	\$0.25	\$524.58	\$644.45	\$4,021.93	\$206.61	\$1,058.74	\$1,014.16	\$7,140.69	\$107.70
0	DIRECTOR SECUNDARIA II	Sindicalizado	\$34,953.79	\$15,901.05	\$9,540.63	\$1,832.31	\$0.25	\$499.79	\$577.80	\$4,524.80	\$200.41	\$906.10	\$970.65	\$0.00	\$92.55
0	DIRECTOR SECUNDARIA III	Sindicalizado	\$40,604.56	\$15,922.11	\$15,922.11	\$1,832.31	\$0.25	\$536.44	\$676.33	\$0.00	\$209.58	\$4,308.70	\$1,196.73	\$0.00	\$115.13
0	DIR. DE SECUNDARIA C/M II	Sindicalizado	\$38,573.59	\$15,901.19	\$9,540.71	\$0.00	\$0.25	\$499.79	\$577.80	\$4,524.80	\$200.41	\$906.10	\$970.66	\$5,451.88	\$92.17
0	DIR. DE SECUNDARIA C/M III	Sindicalizado	\$38,993.02	\$13,429.71	\$13,429.71	\$0.00	\$0.25	\$503.50	\$1,000.19	\$0.00	\$540.82	\$3,636.24	\$1,146.82	\$5,305.78	\$115.80
1	INSP. DE SECUNDARIA II 40.86%	Sindicalizado	\$38,189.07	\$17,173.00	\$10,303.80	\$1,832.31	\$0.25	\$511.57	\$609.46	\$5,530.26	\$203.36	\$978.60	\$1,046.46	\$0.00	\$99.55
1	INSP. DE SECUNDARIA II 40.86%	Sindicalizado	\$41,248.59	\$16,021.14	\$16,021.14	\$1,832.31	\$0.25	\$551.58	\$866.36	\$0.00	\$351.81	\$4,337.91	\$1,266.09	\$0.00	\$138.14
2	DIR. DE SEC. C/M III NIVEL C	Sindicalizado	\$67,959.05	\$24,677.83	\$24,677.83	\$0.00	\$0.25	\$618.98	\$897.98	\$0.00	\$230.22	\$6,470.20	\$1,196.73	\$9,189.03	\$166.82
2	INSP. DE SEC. C/M II	Sindicalizado	\$42,246.45	\$17,173.39	\$10,304.03	\$0.00	\$0.25	\$511.57	\$609.45	\$5,530.26	\$203.36	\$978.59	\$1,046.47	\$5,889.08	\$99.55
2	DIR. DE SEC. C/M II NIVEL B	Sindicalizado	\$46,386.72	\$19,308.58	\$11,585.14	\$0.00	\$0.25	\$531.33	\$662.59	\$4,524.80	\$208.30	\$1,100.27	\$1,025.99	\$7,439.47	\$111.92
2	SUBDIRECTOR DE SEC. III 31.06%	Sindicalizado	\$31,572.07	\$15,299.28	\$9,179.56	\$0.00	\$0.25	\$494.22	\$562.83	\$4,021.93	\$199.02	\$871.81	\$943.17	\$0.00	\$88.68
2	SUBDIRECTOR DE SEC. II 31.06%	Sindicalizado	\$37,345.86	\$15,321.19	\$15,321.19	\$0.00	\$0.25	\$529.49	\$657.65	\$0.00	\$207.84	\$4,146.04	\$1,162.21	\$0.00	\$110.77
2	SUBDIR. DE SECUNDARIA C/M II	Sindicalizado	\$36,820.50	\$15,299.28	\$9,179.56	\$0.00	\$0.25	\$494.22	\$562.83	\$4,021.93	\$199.02	\$871.81	\$943.17	\$5,248.43	\$88.68
2	SUBDIR. DE SECUNDARIA C/M III	Sindicalizado	\$43,901.50	\$15,321.19	\$15,321.19	\$0.00	\$0.25	\$529.49	\$657.65	\$0.00	\$207.84	\$4,146.04	\$1,162.21	\$6,555.64	\$110.77
2	SUBDIR. SEC. NIVEL "C" C/M II	Sindicalizado	\$42,677.31	\$22,399.52	\$13,439.71	\$0.00	\$0.25	\$553.94	\$1,271.29	\$2,010.77	\$666.93	\$1,276.40	\$1,058.50	\$0.00	\$154.51
2	SUBDIR. SEC. NIVEL "C" C/M III	Sindicalizado	\$52,114.15	\$15,297.09	\$15,297.09	\$0.00	\$0.25	\$524.48	\$1,111.89	\$0.00	\$593.27	\$4,141.85	\$1,162.40	\$13,985.83	\$131.90
3	INSP. SEC. C/M II NIVEL "B"	Sindicalizado	\$50,668.04	\$20,819.63	\$12,491.77	\$0.00	\$0.25	\$551.58	\$702.61	\$5,530.22	\$218.86	\$1,150.18	\$1,109.90	\$8,093.04	\$121.55
3	DIRECT. SEC. C/M II NIV. C	Sindicalizado	\$58,653.17	\$23,958.31	\$14,374.98	\$0.00	\$0.00	\$531.33	\$662.59	\$4,524.80	\$208.30	\$1,100.27	\$1,025.99	\$12,266.60	\$111.92
3	INSP DE SEC C/M III NIVEL B	Sindicalizado	\$61,316.52	\$21,297.50	\$21,297.50	\$0.00	\$0.00	\$551.58	\$866.36	\$0.00	\$351.81	\$5,341.21	\$1,266.08	\$10,344.48	\$138.14
3	DIR DE SEC C/M III NIVEL E	Sindicalizado	\$116,312.10	\$40,362.29	\$40,362.29	\$0.00	\$0.25	\$671.67	\$1,039.88	\$0.00	\$243.38	\$9,892.03	\$1,272.32	\$22,467.99	\$199.81
3	SUBDIR. SEC. C/M II NIVEL D	Sindicalizado	\$71,281.16	\$30,988.74	\$18,593.24	\$0.00	\$0.00	\$553.94	\$644.45	\$4,021.93	\$243.38	\$1,276.40	\$1,076.22	\$13,882.86	\$107.70
3	INSP. SEC. C/M II NIVEL "C"	Sindicalizado	\$57,585.63	\$25,143.28	\$15,085.96	\$0.00	\$0.00	\$551.58	\$702.61	\$5,530.22	\$218.86	\$1,150.18	\$1,109.90	\$8,093.04	\$121.55
3	DIRECTOR DE SEC. C/M II NIVEL "D"	Sindicalizado	\$75,019.59	\$32,698.40	\$19,619.04	\$0.00	\$0.00	\$531.33	\$662.59	\$4,524.80	\$208.30	\$1,100.27	\$1,025.99	\$14,648.87	\$111.92

NOTA:  
P.106 APOYO AL SINTE  
200.00 POR PLAZA  
10.00 POR HORA

QUINQUENIOS		
AÑOS	ZONA II	ZONA III
5 AÑOS	\$55.35	\$69.79
10 AÑOS	\$67.92	\$86.49
15 AÑOS	\$100.24	\$125.63
20 AÑOS	\$135.19	\$169.31
25 AÑOS	\$169.94	\$212.35
30 AÑOS	\$203.86	\$254.95

ESPECIALIDAD II	\$39.36
ESPECIALIDAD III	\$49.20
MAESTRIA II	\$93.23
MAESTRIA III	\$116.85

# Anexo 8.11 Tabulador de Sueldos 2021 del Personal de Educación Pública del Estado de Colima – Puestos de personal de Telesecundarias

TABULADOR DE SUELDOS 2021 DEL PERSONAL DE EDUCACION PUBLICA DEL ESTADO DE COLIMA																
Puestos de personal de Telesecundarias																
Clave	Puestos	Tipo de Puesto	Sueldo Base	Sueldo Bruto Mensual	Sobresueldo	Compensación Fortalecimiento	Seguridad Social	Material Didáctico	Previsión Salarios Matutinos	Compensación por Materiales	Compensación Provisional	Despensas	Servicios	Asignación	Compensación Carrera	Quinquenio Base
033	DIR TEC DE TELES C/M III NIVEL "B"	Sindicalizado	\$19,046	\$55,015.41	\$19,046	\$	\$	\$548.7	\$678.6	\$	\$2,714.81	\$219.1	\$5,020.	\$1,210.	\$9,246.	\$113.08
059	CAT. TELESEC. C/M. ZONA II	Sindicalizado	\$8,554.48	\$24,007.78	\$5,132.68	\$0.00	\$257.34	\$399.46	\$358.80	\$2.06	\$2,714.81	\$154.72	\$487.45	\$603.95	\$5,342.03	\$49.58
060	CAT. TELESEC. C/M. ZONA III	Sindicalizado	\$9,959.27	\$29,266.70	\$8,959.27	\$0.00	\$257.34	\$423.92	\$424.58	\$2.06	\$0.00	\$160.84	\$2,435.77	\$630.95	\$6,915.66	\$64.90
065	CAT. DE TELESEC. C/ESPEC. II	Sindicalizado	\$8,596.83	\$18,672.80	\$5,158.09	\$0.00	\$180.17	\$399.46	\$370.24	\$2.06	\$2,714.81	\$163.70	\$487.41	\$600.03	\$0.00	\$49.57
066	CAT. DE TELESEC. C/ESPEC. III	Sindicalizado	\$8,997.34	\$22,430.12	\$8,997.34	\$0.00	\$236.71	\$423.92	\$436.02	\$2.06	\$0.00	\$169.82	\$2,433.02	\$733.89	\$0.00	\$64.90
067	CAT. DE TELESEC. S/ESPEC. II	Sindicalizado	\$8,596.83	\$18,672.84	\$5,158.09	\$0.00	\$180.17	\$399.46	\$370.24	\$2.06	\$2,714.81	\$163.70	\$487.45	\$600.03	\$0.00	\$49.58
068	CAT. DE TELESEC. S/ESPEC. III	Sindicalizado	\$8,997.34	\$22,430.12	\$8,997.34	\$0.00	\$236.71	\$423.92	\$436.02	\$2.06	\$0.00	\$169.82	\$2,433.02	\$733.89	\$0.00	\$64.90
080	CAT. TELESEC. C/M III NIVEL "B"	Sindicalizado	\$11,264.13	\$30,021.12	\$6,758.47	\$0.00	\$257.34	\$424.55	\$426.24	\$2.06	\$2,714.81	\$161.00	\$641.88	\$655.47	\$6,715.17	\$65.29
103	EDUC. DE J. DE N. SUBSIDIADO II	Sindicalizado	\$5,573.44	\$12,713.31	\$3,344.06	\$0.00	\$0.00	\$371.88	\$284.63	\$0.00	\$2,262.39	\$147.84	\$317.57	\$411.50	\$0.00	\$32.30
109	EDUC. DE J. DE N. SUBSIDIADO III	Sindicalizado	\$5,828.34	\$14,599.83	\$5,828.34	\$0.00	\$0.00	\$387.72	\$272.22	\$0.00	\$0.00	\$151.80	\$1,578.04	\$498.37	\$0.00	\$42.22
112	DIR. TEC. DE TELES. II	Sindicalizado	\$3,495.75	\$33,495.75	\$9,011.46	\$1,834.78	\$0.00	\$506.52	\$565.06	\$0.00	\$4,524.80	\$208.58	\$851.63	\$973.81	\$0.00	\$86.63
113	DIR. TEC. DE TELES. C/M. II	Sindicalizado	\$15,019.11	\$36,810.20	\$9,011.46	\$0.00	\$0.00	\$506.52	\$565.06	\$0.00	\$4,524.80	\$208.58	\$851.62	\$973.81	\$5,149.24	\$86.63
114	DIR. TEC. DE TELES. III	Sindicalizado	\$15,684.90	\$40,103.02	\$15,684.90	\$1,834.78	\$0.00	\$548.75	\$678.60	\$0.00	\$0.00	\$219.14	\$4,241.28	\$1,210.67	\$6,722.06	\$113.08
115	DIR. TEC. DE TELES. C/M. III	Sindicalizado	\$15,684.90	\$44,990.30	\$15,684.90	\$0.00	\$0.00	\$548.75	\$678.60	\$0.00	\$0.00	\$219.14	\$4,241.28	\$1,210.67	\$6,722.06	\$113.08
163	PROFR. DE PRIM. SUBSIDIADO II	Sindicalizado	\$5,573.44	\$12,713.27	\$3,344.06	\$0.00	\$0.00	\$371.88	\$284.62	\$0.00	\$2,262.39	\$147.82	\$317.57	\$411.49	\$0.00	\$32.30
164	PROFR. DE PRIM. SUBSIDIADO III	Sindicalizado	\$5,828.39	\$14,600.01	\$5,828.39	\$0.00	\$0.00	\$387.73	\$272.26	\$0.00	\$0.00	\$151.80	\$1,578.07	\$498.37	\$0.00	\$42.23
197	CAT. TELESEC. C/M III NIVEL B	Sindicalizado	\$12,417.24	\$37,828.67	\$12,417.24	\$0.00	\$257.34	\$463.95	\$532.17	\$0.00	\$0.00	\$170.85	\$3,362.09	\$817.62	\$7,390.17	\$89.97
256	SUPERVISOR DE TELESECUNDARIA	Sindicalizado	\$15,609.98	\$33,653.34	\$9,365.98	\$0.00	\$257.34	\$447.45	\$487.80	\$1.58	\$5,530.26	\$166.72	\$782.83	\$1,003.40	\$10,301.42	\$79.62
338	CAT. TELESEC. C/M III NIVEL C	Sindicalizado	\$16,095.02	\$48,910.63	\$16,095.02	\$0.00	\$257.34	\$463.95	\$532.17	\$0.00	\$0.00	\$170.85	\$4,177.25	\$817.61	\$10,301.42	\$89.97
352	CAT. TELESEC. C/M III NIVEL "C"	Sindicalizado	\$15,412.78	\$37,835.59	\$9,247.66	\$0.00	\$257.34	\$424.55	\$426.24	\$2.06	\$2,714.81	\$161.00	\$641.88	\$655.47	\$7,891.80	\$65.29
354	CAT. DE TELESECUNDARIA III	Sindicalizado	\$8,997.34	\$22,430.12	\$8,997.34	\$0.00	\$236.71	\$423.92	\$436.02	\$2.06	\$0.00	\$169.82	\$2,433.02	\$733.89	\$0.00	\$64.90
363	DIR TEC TEL C/M I NIV B	Sindicalizado	\$18,221.71	\$43,897.09	\$10,933.02	\$0.00	\$0.00	\$506.52	\$565.06	\$0.00	\$4,524.80	\$208.58	\$851.62	\$973.81	\$7,111.97	\$86.63
364	CAT. TELESEC. C/M III NIV D	Sindicalizado	\$21,237.43	\$61,687.99	\$21,237.43	\$0.00	\$257.34	\$463.95	\$532.17	\$0.00	\$0.00	\$170.85	\$5,078.12	\$817.61	\$11,893.09	\$89.97
369	DIR TEC DE TELES C/M III NIVEL "C"	Sindicalizado	\$24,105.20	\$71,008.61	\$24,105.20	\$0.00	\$0.00	\$548.75	\$684.16	\$0.00	\$0.00	\$219.14	\$4,708.16	\$1,210.68	\$15,427.32	\$113.08
374	CAT. TELESEC. C/M III NIVEL "D"	Sindicalizado	\$21,571.99	\$39,798.56	\$12,943.19	\$0.00	\$257.34	\$424.56	\$426.24	\$2.06	\$2,714.84	\$161.00	\$641.88	\$655.46	\$0.00	\$0.00
376	CAT. TELESEC. C/M III NIVEL "D"	Sindicalizado	\$20,378.21	\$45,780.28	\$12,226.92	\$0.00	\$257.34	\$424.55	\$426.24	\$2.06	\$2,714.81	\$161.00	\$641.88	\$655.47	\$7,891.80	\$65.29
382	DIR TEC TEL C/M I NIV C	Sindicalizado	\$24,281.16	\$61,495.31	\$24,281.16	\$0.00	\$0.00	\$506.52	\$565.06	\$0.00	\$4,524.80	\$208.58	\$851.62	\$973.81	\$15,015.07	\$86.63
384	DIR TEC DE TELES C/M III NIVEL "D"	Sindicalizado	\$24,105.20	\$75,873.95	\$24,105.20	\$0.00	\$0.00	\$548.75	\$684.16	\$0.00	\$0.00	\$219.14	\$4,708.16	\$1,210.68	\$20,292.66	\$0.00
390	CAT. TELESEC. C/M III NIVEL "E"	Sindicalizado	\$27,183.98	\$76,756.34	\$27,183.98	\$0.00	\$257.34	\$463.95	\$532.17	\$0.00	\$0.00	\$170.85	\$5,406.95	\$817.61	\$14,739.51	\$0.00
391	DIR TEC DE TELES C/M III NIVEL "D"	Sindicalizado	\$33,242.12	\$92,634.12	\$33,242.12	\$0.00	\$257.34	\$548.75	\$684.16	\$0.00	\$0.00	\$219.14	\$5,213.40	\$641.88	\$18,273.75	\$0.00
392	CAT. TELESEC. C/M III NIVEL "E"	Sindicalizado	\$27,612.07	\$73,060.55	\$16,567.24	\$0.00	\$257.34	\$424.56	\$426.24	\$2.06	\$2,714.84	\$161.00	\$641.88	\$655.46	\$23,597.86	\$0.00
65	CAT. DE TELESEC. C/ESPEC. II	Supernumerario	\$4,106.24	\$14,310.02	\$4,106.24	\$0.00	\$0.00	\$0.00	\$1,680.00	\$0.00	\$0.00	\$1,680.00	\$0.00	\$0.00	\$0.00	\$0.00
67	CAT. DE TELESEC. S/ESPEC. II	Supernumerario	\$4,106.24	\$6,843.78	\$4,106.24	\$0.00	\$0.00	\$0.00	\$1,680.00	\$0.00	\$0.00	\$1,680.00	\$0.00	\$0.00	\$0.00	\$0.00
68	CAT. DE TELESEC. S/ESPEC. III	Supernumerario	\$7,162.63	\$17,686.26	\$7,162.63	\$0.00	\$0.00	\$0.00	\$1,680.00	\$0.00	\$0.00	\$1,680.00	\$0.00	\$0.00	\$0.00	\$0.00
103	EDUC. DE J. DE N. SUBSIDIADO III	Supernumerario	\$4,639.84	\$11,519.68	\$4,639.84	\$0.00	\$0.00	\$0.00	\$1,120.00	\$0.00	\$0.00	\$1,120.00	\$0.00	\$0.00	\$0.00	\$0.00
163	PROFR. DE PRIM. SUBSIDIADO II	Supernumerario	\$4,436.93	\$9,339.00	\$2,662.07	\$0.00	\$0.00	\$0.00	\$1,120.00	\$0.00	\$0.00	\$1,120.00	\$0.00	\$0.00	\$0.00	\$0.00

CATEDRATICOS:		
ESPECIALIDAD	ZONA II	28.65
ESPECIALIDAD	ZONA III	35.91
MAESTRIA	ZONA II	71.24
MAESTRIA	ZONA III	85.50
DOCTORADO	ZONA II	82.50
DOCTORADO	ZONA III	103.50
DIRECTORES:		
DOCTORADO	ZONA II	111.95
DOCTORADO	ZONA III	140.95

QUINQUENIOS		
AÑOS	ZONA II	ZONA III
5 AÑOS	\$33.91	\$43.07
10 AÑOS	\$41.52	\$52.41
15 AÑOS	\$61.36	\$76.99
20 AÑOS	\$82.39	\$103.23
25 AÑOS		
30 AÑOS	\$123.86	\$154.79

NOTA:  
P106 APOYO AL SNTE  
200.00 POR PLAZA  
10.00 POR HORA

Elaboró: GONZALO PONCE MARTINEZ

Jefe de Departamento de Nóminas de Magisterio Estatal

Vo. Bo. LEP MIGUEL VLADIMIR RODRIGUEZ AGUIRRE

Director de Educación Pública del Estado

## Anexo 8.12 Análítico de Plazas y Horas del Poder Ejecutivo Estatal 2021

ANALITICO DE PLAZAS Y HORAS DEL PODER EJECUTIVO ESTATAL													
DEPENDEN CIA	PUES TOS	SINDICALIZADO		TEMP		CONFIANZA		SUPERNUMERARI		TO			
		PLAZA	HORA	PLAZA	HORA	PLAZA	HORA	PLAZA	HORA	PLAZA	HORA		
01 OFICINA DEL GOBERNADOR	ANALISTA	7								1		8	0
01 OFICINA DEL GOBERNADOR	ANALISTA A	7										7	0
01 OFICINA DEL GOBERNADOR	ANALISTA B	5										5	0
01 OFICINA DEL GOBERNADOR	ASESOR					2				1		3	0
01 OFICINA DEL GOBERNADOR	ASESOR A					1						1	0
01 OFICINA DEL GOBERNADOR	ASESOR DE DESPACHO					3						3	0
01 OFICINA DEL GOBERNADOR	ASESOR DE DESPACHO A							1				1	0
01 OFICINA DEL GOBERNADOR	ASESOR DE DESPACHO B					2						2	0
01 OFICINA DEL GOBERNADOR	ASESOR DE DESPACHO D					1				1		2	0
01 OFICINA DEL GOBERNADOR	AUXILIAR ADMINISTRATIVO					2				2		4	0
01 OFICINA DEL GOBERNADOR	AUXILIAR ADMINISTRATIVO A	4								4		8	0
01 OFICINA DEL GOBERNADOR	AUXILIAR ADMINISTRATIVO B	2								4		6	0
01 OFICINA DEL GOBERNADOR	AUXILIAR ADMINISTRATIVO C									4		4	0
01 OFICINA DEL GOBERNADOR	AUXILIAR TECNICO	2				1				6		9	0
01 OFICINA DEL GOBERNADOR	AUXILIAR TECNICO A	2				1				3		6	0
01 OFICINA DEL GOBERNADOR	AUXILIAR TECNICO B	3								1		4	0
01 OFICINA DEL GOBERNADOR	AUXILIAR TECNICO C	2										2	0
01 OFICINA DEL GOBERNADOR	AUXILIAR TECNICO D	1										1	0
01 OFICINA DEL GOBERNADOR	AUXILIAR TECNICO E	1										1	0
01 OFICINA DEL GOBERNADOR	CAMAROGRAFO									5		5	0
01 OFICINA DEL GOBERNADOR	CAPTURISTA DE DATOS	3										3	0
01 OFICINA DEL GOBERNADOR	CHOFER	2				1				1		4	0
01 OFICINA DEL GOBERNADOR	COORDINADOR					2						2	0
01 OFICINA DEL GOBERNADOR	COORDINADOR A									1		1	0
01 OFICINA DEL GOBERNADOR	COORDINADOR ADMINISTRATIVO									1		1	0
01 OFICINA DEL GOBERNADOR	COORDINADOR ADMINISTRATIVO A									1		1	0
01 OFICINA DEL GOBERNADOR	COORDINADOR B									2		2	0
01 OFICINA DEL GOBERNADOR	COORDINADOR DE ASESORES					1						1	0
01 OFICINA DEL GOBERNADOR	COORDINADOR GENERAL					2						2	0
01 OFICINA DEL GOBERNADOR	COORDINADOR GENERAL COMUNICACION					1						1	0
01 OFICINA DEL GOBERNADOR	COORDINADOR TECNICO					1				5		6	0
01 OFICINA DEL GOBERNADOR	COORDINADOR TECNICO C									1		1	0
01 OFICINA DEL GOBERNADOR	DIRECTOR					1				1		2	0
01 OFICINA DEL GOBERNADOR	DIRECTOR A									1		1	0
01 OFICINA DEL GOBERNADOR	DIRECTOR B					1				1		2	0
01 OFICINA DEL GOBERNADOR	DIRECTOR C									1		1	0
01 OFICINA DEL GOBERNADOR	DIRECTOR D					1				2		2	0
01 OFICINA DEL GOBERNADOR	DIRECTOR GENERAL					1						1	0
01 OFICINA DEL GOBERNADOR	FOTOGRAFO	1										1	0
01 OFICINA DEL GOBERNADOR	GOBERNADOR									1		1	0
01 OFICINA DEL GOBERNADOR	INTENDENTE	2										2	0
01 OFICINA DEL GOBERNADOR	INTENDENTE A	2										2	0
01 OFICINA DEL GOBERNADOR	JEFE	1										1	0
01 OFICINA DEL GOBERNADOR	JEFE B	1										1	0
01 OFICINA DEL GOBERNADOR	JEFE DE DEPARTAMENTO	4				6				8		1	0

ANALITICO DE PLAZAS Y HORAS DEL PODER EJECUTIVO ESTATAL

DEPENDENCIA	PUESTOS	SINDICALIZADO		TEMP		CONFIANZA		SUPERNUMERARI		TO	
		PLAZA	HORA	PLAZA	HORA	PLAZA	HORA	PLAZA	HORA	PLAZA	HORA
01 OFICINA DEL GOBERNADOR	JEFE DE DEPARTAMENTO A	3				2		2		7	0
01 OFICINA DEL GOBERNADOR	JEFE DE DEPARTAMENTO B							1		1	0

## Anexo 8.13 Tabulador de Sueldos Base del Magisterio Federalizado 2021

TABULADOR DE SUELDOS BASE DEL MAGISTERIO FEDERALIZADO 2021										
CATEGORÍA	DESCRIPCIÓN CATEGORÍA	TIPO PLAZA/HORA	BASE CONFIANZA DOCENTE	CONCEPTO	DESCRIPCIÓN CONCEPTO	INICIO	FIN	NIVEL SUELDO	ZONA ECO 2	ZONA ECO 3
A01803	ADMINISTRATIVO ESPECIALIZADO	P	BASE	07	SUELDOS COMPACTADOS	202001	999999	3	7,025	8,105
A01805	AUXILIAR DE ADMINISTRADOR	P	BASE	07	SUELDOS COMPACTADOS	202001	999999	3	7,025	8,105
A01806	ANALISTA ADMINISTRATIVO	P	BASE	07	SUELDOS COMPACTADOS	202001	999999	3	8,323	9,098
A01807	JEFE DE OFICINA AYUDANTE	P	BASE	07	SUELDOS COMPACTADOS	202001	999999	3	8,575	9,229
A01820	ADMINISTRATIVO	P	BASE	07	SUELDOS COMPACTADOS	202001	999999	3	7,025	8,105
A02804	PROMOTOR	P	BASE	07	SUELDOS COMPACTADOS	202001	999999	3	7,407	8,461
A03803	SECRETARIA DE APOYO	P	BASE	07	SUELDOS COMPACTADOS	202001	999999	3	7,025	8,105
C02802	OPERADOR DE EQUIPO DE COMUNICACIONES	P	BASE	07	SUELDOS COMPACTADOS	202001	999999	3	7,025	8,105
CF01012	SUBDIRECTOR DE AREA	P	CONFIANZA	07	SUELDOS COMPACTADOS	201401	999999	3	8,603	8,953
CF01059	JEFE DE DEPARTAMENTO	P	CONFIANZA	07	SUELDOS COMPACTADOS	201401	999999	3	7,186	7,535
CF03809	CHOFER DE SPS	P	CONFIANZA	07	SUELDOS COMPACTADOS	202001	999999	3	7,879	8,858
CF04805	SECRETARIA EJECUTIVA "D"	P	CONFIANZA	07	SUELDOS COMPACTADOS	202001	999999	3	7,321	8,388
CF04806	SECRETARIA EJECUTIVA "C"	P	CONFIANZA	07	SUELDOS COMPACTADOS	202001	999999	3	8,017	8,995
CF04807	SECRETARIA EJECUTIVA "B"	P	CONFIANZA	07	SUELDOS COMPACTADOS	202001	999999	3	8,323	9,098
CF04808	SECRETARIA EJECUTIVA "A"	P	CONFIANZA	07	SUELDOS COMPACTADOS	202001	999999	3	8,575	9,229
CF07817	RESPONSABLE DE FONDOS Y VALORES	P	CONFIANZA	07	SUELDOS COMPACTADOS	202001	999999	3	7,672	8,787
CF08822	SUPERVISOR	P	CONFIANZA	07	SUELDOS COMPACTADOS	202001	999999	3	7,321	8,388
CF12803	COORDINADOR DE TECNICOS EN COMPUTACION	P	CONFIANZA	07	SUELDOS COMPACTADOS	202001	999999	3	8,017	8,995
CF12804	ANALISTA PROGRAMADOR "B"	P	CONFIANZA	07	SUELDOS COMPACTADOS	202001	999999	3	8,323	9,098
CF12814	ESPECIALISTA EN TELEINFORMATICA	P	CONFIANZA	07	SUELDOS COMPACTADOS	202001	999999	3	8,575	9,229
CF21802	ABOGADO	P	CONFIANZA	07	SUELDOS COMPACTADOS	202001	999999	3	7,879	8,858
CF21817	AUDITOR ESPECIALIZADO	P	CONFIANZA	07	SUELDOS COMPACTADOS	202001	999999	3	8,390	9,066
CF21856	PROFESIONAL DICTAMINADOR EN EL MANEJO DE FONDOS Y VALORES	P	CONFIANZA	07	SUELDOS COMPACTADOS	202001	999999	3	8,323	9,098
CF21858	PROFESIONAL DICTAMINADOR ESPECIALIZADO EN	P	CONFIANZA	07	SUELDOS COMPACTADOS	202001	999999	3	8,575	9,229



TABULADOR DE SUELDOS BASE DEL MAGISTERIO FEDERALIZADO 2021

CATEGORÍA	DESCRIPCIÓN CATEGORÍA	TIPO PLAZA/HORA	BASE CONFIANZA DOCENTE	CONCEPTO	DESCRIPCIÓN CONCEPTO	INICIO	FIN	NIVEL SUELDO	ZONA ECO 2	ZONA ECO 3
	EL MANEJO DE FONDO									
CF21859	COORDINADOR DE PROFESIONALES DICTAMINADORES	P	CONFIANZA	07	SUELDOS COMPACTADOS	202001	999999	3	8,686	9,357
CF21887	ASISTENTE EN ESTUDIOS PROFESIONALES	P	CONFIANZA	07	SUELDOS COMPACTADOS	202001	999999	3	7,025	8,105
CF22811	INVESTIGADOR ESPECIALIZADO	P	CONFIANZA	07	SUELDOS COMPACTADOS	202001	999999	3	7,407	8,461
CF33821	ESPECIALISTA TECNICO	P	CONFIANZA	07	SUELDOS COMPACTADOS	202001	999999	3	8,323	9,098
CF33834	TECNICO ESPECIALIZADO	P	CONFIANZA	07	SUELDOS COMPACTADOS	202001	999999	3	8,119	9,027
CF33892	TECNICO SUPERIOR	P	CONFIANZA	07	SUELDOS COMPACTADOS	202001	999999	3	8,575	9,229
CF34806	SUPERVISOR ADMINISTRATIVO	P	CONFIANZA	07	SUELDOS COMPACTADOS	202001	999999	3	7,407	8,461
CF34807	AUXILIAR DE ADMINISTRADOR	P	CONFIANZA	07	SUELDOS COMPACTADOS	202001	999999	3	7,025	8,105
CF34810	ANALISTA ADMINISTRATIVO	P	CONFIANZA	07	SUELDOS COMPACTADOS	202001	999999	3	8,323	9,098
CF34813	JEFE DE OFICINA	P	CONFIANZA	07	SUELDOS COMPACTADOS	202001	999999	3	8,575	9,229
CF34844	ASISTENTE DE ALMACEN	P	CONFIANZA	07	SUELDOS COMPACTADOS	202001	999999	3	7,025	8,105
E0101	INSPECTORA DE JARDINES DE NIÑOS, FORANEA.	P	DOCENTE	07	SUELDOS COMPACTADOS	202017	999999	3	21,898	28,185
E0101	INSPECTORA DE JARDINES DE NIÑOS, FORANEA.	P	DOCENTE	07	SUELDOS COMPACTADOS	202017	999999	4	26,591	34,224
E0101	INSPECTORA DE JARDINES DE NIÑOS, FORANEA.	P	DOCENTE	07	SUELDOS COMPACTADOS	202017	999999	5	32,539	41,880
E0101	INSPECTORA DE JARDINES DE NIÑOS, FORANEA.	P	DOCENTE	07	SUELDOS COMPACTADOS	202017	999999	6	37,745	48,580
E0101	INSPECTORA DE JARDINES DE NIÑOS, FORANEA.	P	DOCENTE	07	SUELDOS COMPACTADOS	202017	999999	7	42,951	55,281
E0101	INSPECTORA DE JARDINES DE NIÑOS, FORANEA.	P	DOCENTE	07	SUELDOS COMPACTADOS	202017	999999	8	54,978	70,760
E0101	INSPECTORA DE JARDINES DE NIÑOS, FORANEA.	P	DOCENTE	07	SUELDOS COMPACTADOS	202017	999999	9	70,372	90,572
E0105	INSPECTOR GENERAL DE SECTOR DE JARDIN DE NIÑOS, FORANEO.	P	DOCENTE	07	SUELDOS COMPACTADOS	202017	999999	3	24,461	31,483
E0105	INSPECTOR GENERAL DE SECTOR DE JARDIN DE NIÑOS, FORANEO.	P	DOCENTE	07	SUELDOS COMPACTADOS	202017	999999	4	29,703	38,230

**TABULADOR DE SUELDOS BASE DEL MAGISTERIO FEDERALIZADO 2021**

CATEGORÍA	DESCRIPCIÓN CATEGORÍA	TIPO PLAZA/HORA	BASE CONFIANZA DOCENTE	CONCEPTO	DESCRIPCIÓN CONCEPTO	INICIO	FIN	NIVEL SUELDO	ZONA ECO 2	ZONA ECO 3
E0105	INSPECTOR GENERAL DE SECTOR DE JARDIN DE NIÑOS, FORANEO.	P	DOCENTE	07	SUELDOS COMPACTADOS	202017	999999	5	36,347	46,781
E0105	INSPECTOR GENERAL DE SECTOR DE JARDIN DE NIÑOS, FORANEO.	P	DOCENTE	07	SUELDOS COMPACTADOS	202017	999999	6	42,163	54,266
E0105	INSPECTOR GENERAL DE SECTOR DE JARDIN DE NIÑOS, FORANEO.	P	DOCENTE	07	SUELDOS COMPACTADOS	202017	999999	7	47,978	61,751
E0105	INSPECTOR GENERAL DE SECTOR DE JARDIN DE NIÑOS, FORANEO.	P	DOCENTE	07	SUELDOS COMPACTADOS	202017	999999	8	61,412	79,041
E0105	INSPECTOR GENERAL DE SECTOR DE JARDIN DE NIÑOS, FORANEO.	P	DOCENTE	07	SUELDOS COMPACTADOS	202017	999999	9	78,608	101,173
E0121	DIRECTORA DE JARDIN DE NIÑOS, FORANEA.	P	DOCENTE	07	SUELDOS COMPACTADOS	202017	999999	3	11,987	15,427
E0121	DIRECTORA DE JARDIN DE NIÑOS, FORANEA.	P	DOCENTE	07	SUELDOS COMPACTADOS	202017	999999	4	16,302	20,981
E0121	DIRECTORA DE JARDIN DE NIÑOS, FORANEA.	P	DOCENTE	07	SUELDOS COMPACTADOS	202017	999999	5	21,844	28,115
E0121	DIRECTORA DE JARDIN DE NIÑOS, FORANEA.	P	DOCENTE	07	SUELDOS COMPACTADOS	202017	999999	6	25,339	32,613
E0121	DIRECTORA DE JARDIN DE NIÑOS, FORANEA.	P	DOCENTE	07	SUELDOS COMPACTADOS	202017	999999	7	28,834	37,112
E0121	DIRECTORA DE JARDIN DE NIÑOS, FORANEA.	P	DOCENTE	07	SUELDOS COMPACTADOS	202017	999999	8	36,908	47,503
E0121	DIRECTORA DE JARDIN DE NIÑOS, FORANEA.	P	DOCENTE	07	SUELDOS COMPACTADOS	202017	999999	9	47,242	60,804
E0125	DIRECTORA PARA CENTROS DE DESARROLLO INFANTIL.	P	DOCENTE	07	SUELDOS COMPACTADOS	202017	999999	3	16,341	21,377
E0125	DIRECTORA PARA CENTROS DE DESARROLLO INFANTIL.	P	DOCENTE	07	SUELDOS COMPACTADOS	202017	999999	4	21,243	27,790
E0125	DIRECTORA PARA CENTROS DE DESARROLLO INFANTIL.	P	DOCENTE	07	SUELDOS COMPACTADOS	202017	999999	5	28,465	37,239
E0125	DIRECTORA PARA CENTROS DE DESARROLLO INFANTIL.	P	DOCENTE	07	SUELDOS COMPACTADOS	202017	999999	7	37,574	49,155

TABULADOR DE SUELDOS BASE DEL MAGISTERIO FEDERALIZADO 2021

CATEGORÍA	DESCRIPCIÓN CATEGORÍA	TIPO PLAZA/HORA	BASE CONFIANZA DOCENTE	CONCEPTO	DESCRIPCIÓN CONCEPTO	INICIO	FIN	NIVEL SUELDO	ZONA ECO 2	ZONA ECO 3
	DESARROLLO INFANTIL.									
E0125	DIRECTORA PARA CENTROS DE DESARROLLO INFANTIL.	P	DOCENTE	07	SUELDOS COMPACTADOS	202017	999999	8	48,095	62,919
E0125	DIRECTORA PARA CENTROS DE DESARROLLO INFANTIL.	P	DOCENTE	07	SUELDOS COMPACTADOS	202017	999999	9	61,561	80,536
E0149	SUBDIRECTOR DE GESTION ESCOLAR DE PREESCOLAR, FORANEO.	P	DOCENTE	07	SUELDOS COMPACTADOS	202017	999999	3	10,224	13,340
E0164	PROFESOR DE ENSEÑANZAS MUSICALES ELEMENTALES PARA JARDIN DE	H	DOCENTE	07	SUELDOS COMPACTADOS	202001	999999	3	357	466
E0164	PROFESOR DE ENSEÑANZAS MUSICALES ELEMENTALES PARA JARDIN DE	H	DOCENTE	07	SUELDOS COMPACTADOS	202001	999999	4	476	616
E0164	PROFESOR DE ENSEÑANZAS MUSICALES ELEMENTALES PARA JARDIN DE	H	DOCENTE	07	SUELDOS COMPACTADOS	202001	999999	5	622	800
E0164	PROFESOR DE ENSEÑANZAS MUSICALES ELEMENTALES PARA JARDIN DE	H	DOCENTE	07	SUELDOS COMPACTADOS	202001	999999	7	853	1,092
E0164	PROFESOR DE ENSEÑANZAS MUSICALES ELEMENTALES PARA JARDIN DE	H	DOCENTE	07	SUELDOS COMPACTADOS	202001	999999	8	1,012	1,292
E0164	PROFESOR DE ENSEÑANZAS MUSICALES ELEMENTALES PARA JARDIN DE	H	DOCENTE	07	SUELDOS COMPACTADOS	202001	999999	9	1,266	1,612
E0165	PROFESOR DE ENSEÑANZAS MUSICALES ELEMENTALES PARA JARDIN DE	H	DOCENTE	07	SUELDOS COMPACTADOS	202001	999999	3	357	466
E0165	PROFESOR DE ENSEÑANZAS MUSICALES ELEMENTALES PARA JARDIN DE	H	DOCENTE	07	SUELDOS COMPACTADOS	202001	999999	4	500	647
E0165	PROFESOR DE ENSEÑANZAS MUSICALES ELEMENTALES PARA JARDIN DE	H	DOCENTE	07	SUELDOS COMPACTADOS	202001	999999	5	671	867

TABULADOR DE SUELDOS BASE DEL MAGISTERIO FEDERALIZADO 2021

CATEGORÍA	DESCRIPCIÓN CATEGORÍA	TIPO PLAZA/HORA	BASE CONFIANZA DOCENTE	CONCEPTO	DESCRIPCIÓN CONCEPTO	INICIO	FIN	NIVEL SUELDO	ZONA ECO 2	ZONA ECO 3
E0165	MUSICALES ELEMENTALES PARA JARDIN DE PROFESOR DE ENSEÑANZAS MUSICALES ELEMENTALES PARA JARDIN DE	H	DOCENTE	07	SUELDOS COMPACTADOS	202001	999999	7	885	1,132
E0165	PROFESOR DE ENSEÑANZAS MUSICALES ELEMENTALES PARA JARDIN DE	H	DOCENTE	07	SUELDOS COMPACTADOS	202001	999999	8	1,133	1,466
E0165	PROFESOR DE ENSEÑANZAS MUSICALES ELEMENTALES PARA JARDIN DE	H	DOCENTE	07	SUELDOS COMPACTADOS	202001	999999	9	1,450	1,876
E0180	MAESTRA DE JARDIN DE NIÑOS EN EL DISTRITO FEDERAL.	P	DOCENTE	07	SUELDOS COMPACTADOS	202001	999999	3	9,019	11,772
E0180	MAESTRA DE JARDIN DE NIÑOS EN EL DISTRITO FEDERAL.	P	DOCENTE	07	SUELDOS COMPACTADOS	202001	999999	4	11,804	15,402
E0180	MAESTRA DE JARDIN DE NIÑOS EN EL DISTRITO FEDERAL.	P	DOCENTE	07	SUELDOS COMPACTADOS	202001	999999	5	15,817	20,639
E0180	MAESTRA DE JARDIN DE NIÑOS EN EL DISTRITO FEDERAL.	P	DOCENTE	07	SUELDOS COMPACTADOS	202001	999999	6	18,348	23,941
E0180	MAESTRA DE JARDIN DE NIÑOS EN EL DISTRITO FEDERAL.	P	DOCENTE	07	SUELDOS COMPACTADOS	202001	999999	7	20,879	27,243
E0180	MAESTRA DE JARDIN DE NIÑOS EN EL DISTRITO FEDERAL.	P	DOCENTE	07	SUELDOS COMPACTADOS	202001	999999	8	25,498	33,270
E0180	MAESTRA DE JARDIN DE NIÑOS EN EL DISTRITO FEDERAL.	P	DOCENTE	07	SUELDOS COMPACTADOS	202001	999999	9	32,637	42,586
E0181	MAESTRA DE JARDIN DE NIÑOS, FORANEA.	P	DOCENTE	07	SUELDOS COMPACTADOS	202001	999999	3	9,201	11,843
E0181	MAESTRA DE JARDIN DE NIÑOS, FORANEA.	P	DOCENTE	07	SUELDOS COMPACTADOS	202001	999999	4	12,514	16,106
E0181	MAESTRA DE JARDIN DE NIÑOS, FORANEA.	P	DOCENTE	07	SUELDOS COMPACTADOS	202001	999999	5	16,769	21,582
E0181	MAESTRA DE JARDIN DE NIÑOS, FORANEA.	P	DOCENTE	07	SUELDOS COMPACTADOS	202001	999999	6	19,451	25,035
E0181	MAESTRA DE JARDIN DE NIÑOS, FORANEA.	P	DOCENTE	07	SUELDOS COMPACTADOS	202001	999999	7	22,134	28,488
E0181	MAESTRA DE JARDIN DE NIÑOS, FORANEA.	P	DOCENTE	07	SUELDOS COMPACTADOS	202001	999999	8	28,332	36,464
E0181	MAESTRA DE JARDIN DE NIÑOS, FORANEA.	P	DOCENTE	07	SUELDOS COMPACTADOS	202001	999999	9	36,265	46,675
E0183	HORAS DE ACOMPAÑANTE DE MUSICA PARA	H	DOCENTE	07	SUELDOS COMPACTADOS	202001	999999	3	398	519

TABULADOR DE SUELDOS BASE DEL MAGISTERIO FEDERALIZADO 2021

CATEGORÍA	DESCRIPCIÓN CATEGORÍA	TIPO PLAZA/HORA	BASE CONFIANZA DOCENTE	CONCEPTO	DESCRIPCIÓN CONCEPTO	INICIO	FIN	NIVEL SUELDO	ZONA ECO 2	ZONA ECO 3
	JARDIN DE NIÑOS, FORANE0									
E0183	HORAS DE ACOMPAÑANTE DE MUSICA PARA JARDIN DE NIÑOS, FORANE0	H	DOCENTE	07	SUELDOS COMPACTADOS	202001	999999	4	556	721
E0183	HORAS DE ACOMPAÑANTE DE MUSICA PARA JARDIN DE NIÑOS, FORANE0	H	DOCENTE	07	SUELDOS COMPACTADOS	202001	999999	5	746	966
E0183	HORAS DE ACOMPAÑANTE DE MUSICA PARA JARDIN DE NIÑOS, FORANE0	H	DOCENTE	07	SUELDOS COMPACTADOS	202001	999999	7	984	1,275
E0183	HORAS DE ACOMPAÑANTE DE MUSICA PARA JARDIN DE NIÑOS, FORANE0	H	DOCENTE	07	SUELDOS COMPACTADOS	202001	999999	8	1,260	1,632
E0183	HORAS DE ACOMPAÑANTE DE MUSICA PARA JARDIN DE NIÑOS, FORANE0	H	DOCENTE	07	SUELDOS COMPACTADOS	202001	999999	9	1,613	2,089
E0195	EDUCADORA PARA CENTROS DE DESARROLLO INFANTIL	P	DOCENTE	07	SUELDOS COMPACTADOS	202001	999999	3	12,359	16,173
E0195	EDUCADORA PARA CENTROS DE DESARROLLO INFANTIL	P	DOCENTE	07	SUELDOS COMPACTADOS	202001	999999	4	16,808	21,995
E0195	EDUCADORA PARA CENTROS DE DESARROLLO INFANTIL	P	DOCENTE	07	SUELDOS COMPACTADOS	202001	999999	5	22,523	29,473
E0195	EDUCADORA PARA CENTROS DE DESARROLLO INFANTIL	P	DOCENTE	07	SUELDOS COMPACTADOS	202001	999999	7	29,731	38,904
E0195	EDUCADORA PARA CENTROS DE DESARROLLO INFANTIL	P	DOCENTE	07	SUELDOS COMPACTADOS	202001	999999	8	38,055	49,798
E0195	EDUCADORA PARA CENTROS DE DESARROLLO INFANTIL	P	DOCENTE	07	SUELDOS COMPACTADOS	202001	999999	9	48,711	63,741
E0199	MTRA DE JARDIN DE NIÑOS DE 3/4 DE TIEMPO EN CURSO CON FORTAL	P	DOCENTE	07	SUELDOS COMPACTADOS	202001	999999	3	12,146	15,632

TABULADOR DE SUELDOS BASE DEL MAGISTERIO FEDERALIZADO 2021

CATEGORÍA	DESCRIPCIÓN CATEGORÍA	TIPO PLAZA/HORA	BASE CONFIANZA DOCENTE	CONCEPTO	DESCRIPCIÓN CONCEPTO	INICIO	FIN	NIVEL SUELDO	ZONA ECO 2	ZONA ECO 3
E0201	INSPECTOR DE ZONA DE ENSEÑANZA PRIMARIA, FORANEO.	P	DOCENTE	07	SUELDOS COMPACTADOS	202017	999999	3	21,898	28,185
E0201	INSPECTOR DE ZONA DE ENSEÑANZA PRIMARIA, FORANEO.	P	DOCENTE	07	SUELDOS COMPACTADOS	202017	999999	4	26,591	34,224
E0201	INSPECTOR DE ZONA DE ENSEÑANZA PRIMARIA, FORANEO.	P	DOCENTE	07	SUELDOS COMPACTADOS	202017	999999	5	32,539	41,880
E0201	INSPECTOR DE ZONA DE ENSEÑANZA PRIMARIA, FORANEO.	P	DOCENTE	07	SUELDOS COMPACTADOS	202017	999999	6	37,745	48,580
E0201	INSPECTOR DE ZONA DE ENSEÑANZA PRIMARIA, FORANEO.	P	DOCENTE	07	SUELDOS COMPACTADOS	202017	999999	7	42,951	55,281
E0201	INSPECTOR DE ZONA DE ENSEÑANZA PRIMARIA, FORANEO.	P	DOCENTE	07	SUELDOS COMPACTADOS	202017	999999	8	54,978	70,760
E0201	INSPECTOR DE ZONA DE ENSEÑANZA PRIMARIA, FORANEO.	P	DOCENTE	07	SUELDOS COMPACTADOS	202017	999999	9	70,372	90,572
E0205	JEFE DE SECTOR DE EDUCACION PRIMARIA, FORANEO.	P	DOCENTE	07	SUELDOS COMPACTADOS	202017	999999	3	24,461	31,483
E0205	JEFE DE SECTOR DE EDUCACION PRIMARIA, FORANEO.	P	DOCENTE	07	SUELDOS COMPACTADOS	202017	999999	4	29,703	38,230
E0205	JEFE DE SECTOR DE EDUCACION PRIMARIA, FORANEO.	P	DOCENTE	07	SUELDOS COMPACTADOS	202017	999999	5	36,347	46,781
E0205	JEFE DE SECTOR DE EDUCACION PRIMARIA, FORANEO.	P	DOCENTE	07	SUELDOS COMPACTADOS	202017	999999	6	42,163	54,266
E0205	JEFE DE SECTOR DE EDUCACION PRIMARIA, FORANEO.	P	DOCENTE	07	SUELDOS COMPACTADOS	202017	999999	7	47,978	61,751
E0205	JEFE DE SECTOR DE EDUCACION PRIMARIA, FORANEO.	P	DOCENTE	07	SUELDOS COMPACTADOS	202017	999999	8	61,412	79,041
E0205	JEFE DE SECTOR DE EDUCACION PRIMARIA, FORANEO.	P	DOCENTE	07	SUELDOS COMPACTADOS	202017	999999	9	78,608	101,173
E0219	DIRECTOR DE PRIMARIA DE TIEMPO COMPLETO TITULADO EN LA LICEN	P	DOCENTE	07	SUELDOS COMPACTADOS	202001	999999	3	18,487	24,231
E0221	DIRECTOR DE PRIMARIA, FORANEO.	P	DOCENTE	07	SUELDOS COMPACTADOS	202017	999999	3	11,987	15,427
E0221	DIRECTOR DE PRIMARIA, FORANEO.	P	DOCENTE	07	SUELDOS COMPACTADOS	202017	999999	4	16,302	20,981
E0221	DIRECTOR DE PRIMARIA, FORANEO.	P	DOCENTE	07	SUELDOS COMPACTADOS	202017	999999	5	21,844	28,115
E0221	DIRECTOR DE PRIMARIA, FORANEO.	P	DOCENTE	07	SUELDOS COMPACTADOS	202017	999999	6	25,339	32,613

**TABULADOR DE SUELDOS BASE DEL MAGISTERIO FEDERALIZADO 2021**

CATEGORÍA	DESCRIPCIÓN CATEGORÍA	TIPO PLAZA/HORA	BASE CONFIANZA DOCENTE	CONCEPTO	DESCRIPCIÓN CONCEPTO	INICIO	FIN	NIVEL SUELDO	ZONA ECO 2	ZONA ECO 3
E0221	DIRECTOR DE PRIMARIA, FORANEO.	P	DOCENTE	07	SUELDOS COMPACTADOS	202017	999999	7	28,834	37,112
E0221	DIRECTOR DE PRIMARIA, FORANEO.	P	DOCENTE	07	SUELDOS COMPACTADOS	202017	999999	8	36,908	47,503
E0221	DIRECTOR DE PRIMARIA, FORANEO.	P	DOCENTE	07	SUELDOS COMPACTADOS	202017	999999	9	47,242	60,804
E0247	SUBDIRECTOR ACADEMICO DE PRIMARIA, FORANEO	P	DOCENTE	07	SUELDOS COMPACTADOS	202017	999999	3	10,122	-
E0249	SUBDIRECTOR DE GESTION ESCOLAR DE PRIMARIA, FORANEO	P	DOCENTE	07	SUELDOS COMPACTADOS	202017	999999	3	10,122	-
E0280	MAESTRO DE GRUPO DE PRIMARIA, EN EL DISTRITO FEDERAL.	P	DOCENTE	07	SUELDOS COMPACTADOS	202001	999999	3	9,019	11,772
E0280	MAESTRO DE GRUPO DE PRIMARIA, EN EL DISTRITO FEDERAL.	P	DOCENTE	07	SUELDOS COMPACTADOS	202001	999999	4	11,804	15,402
E0280	MAESTRO DE GRUPO DE PRIMARIA, EN EL DISTRITO FEDERAL.	P	DOCENTE	07	SUELDOS COMPACTADOS	202001	999999	5	15,817	20,639
E0280	MAESTRO DE GRUPO DE PRIMARIA, EN EL DISTRITO FEDERAL.	P	DOCENTE	07	SUELDOS COMPACTADOS	202001	999999	6	18,348	23,941
E0280	MAESTRO DE GRUPO DE PRIMARIA, EN EL DISTRITO FEDERAL.	P	DOCENTE	07	SUELDOS COMPACTADOS	202001	999999	7	20,879	27,243
E0280	MAESTRO DE GRUPO DE PRIMARIA, EN EL DISTRITO FEDERAL.	P	DOCENTE	07	SUELDOS COMPACTADOS	202001	999999	8	25,498	33,270
E0280	MAESTRO DE GRUPO DE PRIMARIA, EN EL DISTRITO FEDERAL.	P	DOCENTE	07	SUELDOS COMPACTADOS	202001	999999	9	32,637	42,586
E0281	MAESTRO DE GRUPO DE PRIMARIA, FORANEO.	P	DOCENTE	07	SUELDOS COMPACTADOS	202001	999999	3	9,201	11,843
E0281	MAESTRO DE GRUPO DE PRIMARIA, FORANEO.	P	DOCENTE	07	SUELDOS COMPACTADOS	202001	999999	4	12,514	16,106
E0281	MAESTRO DE GRUPO DE PRIMARIA, FORANEO.	P	DOCENTE	07	SUELDOS COMPACTADOS	202001	999999	5	16,769	21,582
E0281	MAESTRO DE GRUPO DE PRIMARIA, FORANEO.	P	DOCENTE	07	SUELDOS COMPACTADOS	202001	999999	6	19,451	25,035
E0281	MAESTRO DE GRUPO DE PRIMARIA, FORANEO.	P	DOCENTE	07	SUELDOS COMPACTADOS	202001	999999	7	22,134	28,488
E0281	MAESTRO DE GRUPO DE PRIMARIA, FORANEO.	P	DOCENTE	07	SUELDOS COMPACTADOS	202001	999999	8	28,332	36,464
E0281	MAESTRO DE GRUPO DE PRIMARIA, FORANEO.	P	DOCENTE	07	SUELDOS COMPACTADOS	202001	999999	9	36,265	46,675

**TABULADOR DE SUELDOS BASE DEL MAGISTERIO FEDERALIZADO 2021**

CATEGORÍA	DESCRIPCIÓN CATEGORÍA	TIPO PLAZA/HORA	BASE CONFIANZA DOCENTE	CONCEPTO	DESCRIPCIÓN CONCEPTO	INICIO	FIN	NIVEL SUELDO	ZONA ECO 2	ZONA ECO 3
E0285	MAESTRO DE GRUPO DE PRIMARIA DE TIEMPO COMPLETO MIXTO TITULA	P	DOCENTE	07	SUELDOS COMPACTADOS	202001	999999	3	16,603	21,763
E0299	MAESTRO DE GRUPO DE PRIMARIA DE 3/4 DE TIEMPO EN CURSO CON F.	P	DOCENTE	07	SUELDOS COMPACTADOS	202001	999999	3	12,146	15,632
E0301	INSPECTOR GENERAL DE SEGUNDA ENSEÑANZA, FORANEO.	P	DOCENTE	07	SUELDOS COMPACTADOS	202017	999999	3	31,549	40,606
E0301	INSPECTOR GENERAL DE SEGUNDA ENSEÑANZA, FORANEO.	P	DOCENTE	07	SUELDOS COMPACTADOS	202017	999999	4	38,310	49,308
E0301	INSPECTOR GENERAL DE SEGUNDA ENSEÑANZA, FORANEO.	P	DOCENTE	07	SUELDOS COMPACTADOS	202017	999999	5	48,486	62,405
E0301	INSPECTOR GENERAL DE SEGUNDA ENSEÑANZA, FORANEO.	P	DOCENTE	07	SUELDOS COMPACTADOS	202017	999999	6	54,333	69,930
E0301	INSPECTOR GENERAL DE SEGUNDA ENSEÑANZA, FORANEO.	P	DOCENTE	07	SUELDOS COMPACTADOS	202017	999999	7	64,001	82,375
E0301	INSPECTOR GENERAL DE SEGUNDA ENSEÑANZA, FORANEO.	P	DOCENTE	07	SUELDOS COMPACTADOS	202017	999999	8	81,921	105,439
E0301	INSPECTOR GENERAL DE SEGUNDA ENSEÑANZA, FORANEO.	P	DOCENTE	07	SUELDOS COMPACTADOS	202017	999999	9	104,859	134,962
E0321	DIRECTOR DE SECUNDARIA FORANEA.	P	DOCENTE	07	SUELDOS COMPACTADOS	202017	999999	3	28,347	36,485
E0321	DIRECTOR DE SECUNDARIA FORANEA.	P	DOCENTE	07	SUELDOS COMPACTADOS	202017	999999	4	34,421	44,303
E0321	DIRECTOR DE SECUNDARIA FORANEA.	P	DOCENTE	07	SUELDOS COMPACTADOS	202017	999999	5	43,564	56,071
E0321	DIRECTOR DE SECUNDARIA FORANEA.	P	DOCENTE	07	SUELDOS COMPACTADOS	202017	999999	6	48,817	62,830



**TABULADOR DE SUELDOS BASE DEL MAGISTERIO FEDERALIZADO 2021**

CATEGORÍA	DESCRIPCIÓN CATEGORÍA	TIPO PLAZA/HORA	BASE CONFIANZA DOCENTE	CONCEPTO	DESCRIPCIÓN CONCEPTO	INICIO	FIN	NIVEL SUELDO	ZONA ECO 2	ZONA ECO 3
E0321	DIRECTOR DE SECUNDARIA FORANEA.	P	DOCENTE	07	SUELDOS COMPACTADOS	202017	999999	7	57,505	74,013
E0321	DIRECTOR DE SECUNDARIA FORANEA.	P	DOCENTE	07	SUELDOS COMPACTADOS	202017	999999	8	73,606	94,737
E0321	DIRECTOR DE SECUNDARIA FORANEA.	P	DOCENTE	07	SUELDOS COMPACTADOS	202017	999999	9	94,216	121,263
E0327	DIRECTOR DE SECUNDARIA, PARA TRABAJADORES, FORANEO.	P	DOCENTE	07	SUELDOS COMPACTADOS	202017	999999	3	28,347	36,485
E0327	DIRECTOR DE SECUNDARIA, PARA TRABAJADORES, FORANEO.	P	DOCENTE	07	SUELDOS COMPACTADOS	202017	999999	4	34,421	44,303
E0327	DIRECTOR DE SECUNDARIA, PARA TRABAJADORES, FORANEO.	P	DOCENTE	07	SUELDOS COMPACTADOS	202017	999999	5	43,564	56,071
E0327	DIRECTOR DE SECUNDARIA, PARA TRABAJADORES, FORANEO.	P	DOCENTE	07	SUELDOS COMPACTADOS	202017	999999	6	48,817	62,830
E0327	DIRECTOR DE SECUNDARIA, PARA TRABAJADORES, FORANEO.	P	DOCENTE	07	SUELDOS COMPACTADOS	202017	999999	7	57,505	74,013
E0327	DIRECTOR DE SECUNDARIA, PARA TRABAJADORES, FORANEO.	P	DOCENTE	07	SUELDOS COMPACTADOS	202017	999999	8	73,606	94,737
E0327	DIRECTOR DE SECUNDARIA, PARA TRABAJADORES, FORANEO.	P	DOCENTE	07	SUELDOS COMPACTADOS	202017	999999	9	94,216	121,263
E0341	SUBDIRECTOR SECRETARIO DE SECUNDARIA FORANEA.	P	DOCENTE	07	SUELDOS COMPACTADOS	202017	999999	3	27,256	35,081
E0341	SUBDIRECTOR SECRETARIO DE SECUNDARIA FORANEA.	P	DOCENTE	07	SUELDOS COMPACTADOS	202017	999999	4	33,097	42,598
E0341	SUBDIRECTOR SECRETARIO DE SECUNDARIA FORANEA.	P	DOCENTE	07	SUELDOS COMPACTADOS	202017	999999	5	41,888	53,914
E0341	SUBDIRECTOR SECRETARIO DE SECUNDARIA FORANEA.	P	DOCENTE	07	SUELDOS COMPACTADOS	202017	999999	6	46,939	60,413
E0341	SUBDIRECTOR SECRETARIO DE SECUNDARIA FORANEA.	P	DOCENTE	07	SUELDOS COMPACTADOS	202017	999999	7	55,292	71,166

TABULADOR DE SUELDOS BASE DEL MAGISTERIO FEDERALIZADO 2021

CATEGORÍA	DESCRIPCIÓN CATEGORÍA	TIPO PLAZA/HORA	BASE CONFIANZA DOCENTE	CONCEPTO	DESCRIPCIÓN CONCEPTO	INICIO	FIN	NIVEL SUELDO	ZONA ECO 2	ZONA ECO 3
	SECUNDARIA FORANEA.									
E0341	SUBDIRECTOR SECRETARIO DE SECUNDARIA FORANEA.	P	DOCENTE	07	SUELDOS COMPACTADOS	202017	999999	8	70,774	91,092
E0341	SUBDIRECTOR SECRETARIO DE SECUNDARIA FORANEA.	P	DOCENTE	07	SUELDOS COMPACTADOS	202017	999999	9	90,591	116,598
E0351	JEFE DE ENSEÑANZA SECUNDARIA, FORANEO.	P	DOCENTE	07	SUELDOS COMPACTADOS	202017	999999	3	29,763	38,308
E0351	JEFE DE ENSEÑANZA SECUNDARIA, FORANEO.	P	DOCENTE	07	SUELDOS COMPACTADOS	202017	999999	4	36,141	46,517
E0351	JEFE DE ENSEÑANZA SECUNDARIA, FORANEO.	P	DOCENTE	07	SUELDOS COMPACTADOS	202017	999999	5	45,741	58,873
E0351	JEFE DE ENSEÑANZA SECUNDARIA, FORANEO.	P	DOCENTE	07	SUELDOS COMPACTADOS	202017	999999	6	51,257	65,971
E0351	JEFE DE ENSEÑANZA SECUNDARIA, FORANEO.	P	DOCENTE	07	SUELDOS COMPACTADOS	202017	999999	7	60,378	77,712
E0351	JEFE DE ENSEÑANZA SECUNDARIA, FORANEO.	P	DOCENTE	07	SUELDOS COMPACTADOS	202017	999999	8	77,284	99,471
E0351	JEFE DE ENSEÑANZA SECUNDARIA, FORANEO.	P	DOCENTE	07	SUELDOS COMPACTADOS	202017	999999	9	98,924	127,323
E0361	PROFESOR DE ENSEÑANZAS DE ADIESTRAMIENTO DE SECUNDARIA, FORA	H	DOCENTE	07	SUELDOS COMPACTADOS	202001	999999	3	437	571
E0361	PROFESOR DE ENSEÑANZAS DE ADIESTRAMIENTO DE SECUNDARIA, FORA	H	DOCENTE	07	SUELDOS COMPACTADOS	202001	999999	4	612	781
E0361	PROFESOR DE ENSEÑANZAS DE ADIESTRAMIENTO DE SECUNDARIA, FORA	H	DOCENTE	07	SUELDOS COMPACTADOS	202001	999999	5	820	1,064
E0361	PROFESOR DE ENSEÑANZAS DE ADIESTRAMIENTO DE SECUNDARIA, FORA	H	DOCENTE	07	SUELDOS COMPACTADOS	202001	999999	7	1,082	1,404
E0361	PROFESOR DE ENSEÑANZAS DE ADIESTRAMIENTO DE SECUNDARIA, FORA	H	DOCENTE	07	SUELDOS COMPACTADOS	202001	999999	8	1,385	1,797
E0361	PROFESOR DE ENSEÑANZAS DE ADIESTRAMIENTO DE SECUNDARIA, FORA	H	DOCENTE	07	SUELDOS COMPACTADOS	202001	999999	9	1,773	2,301

**TABULADOR DE SUELDOS BASE DEL MAGISTERIO FEDERALIZADO 2021**

CATEGORÍA	DESCRIPCIÓN CATEGORÍA	TIPO PLAZA/HORA	BASE CONFIANZA DOCENTE	CONCEPTO	DESCRIPCIÓN CONCEPTO	INICIO	FIN	NIVEL SUELDO	ZONA ECO 2	ZONA ECO 3
E0362	PROFESOR DE ENSEÑANZA SECUNDARIA EN EL DISTRITO FEDERAL.	H	DOCENTE	07	SUELDOS COMPACTADOS	202001	999999	3	452	590
E0362	PROFESOR DE ENSEÑANZA SECUNDARIA EN EL DISTRITO FEDERAL.	H	DOCENTE	07	SUELDOS COMPACTADOS	202001	999999	4	634	827
E0362	PROFESOR DE ENSEÑANZA SECUNDARIA EN EL DISTRITO FEDERAL.	H	DOCENTE	07	SUELDOS COMPACTADOS	202001	999999	5	822	1,073
E0362	PROFESOR DE ENSEÑANZA SECUNDARIA EN EL DISTRITO FEDERAL.	H	DOCENTE	07	SUELDOS COMPACTADOS	202001	999999	7	1,086	1,417
E0362	PROFESOR DE ENSEÑANZA SECUNDARIA EN EL DISTRITO FEDERAL.	H	DOCENTE	07	SUELDOS COMPACTADOS	202001	999999	8	1,390	1,813
E0362	PROFESOR DE ENSEÑANZA SECUNDARIA EN EL DISTRITO FEDERAL.	H	DOCENTE	07	SUELDOS COMPACTADOS	202001	999999	9	1,779	2,321
E0363	PROFESOR DE ENSEÑANZA SECUNDARIA, FORANEA.	H	DOCENTE	07	SUELDOS COMPACTADOS	202001	999999	3	478	616
E0363	PROFESOR DE ENSEÑANZA SECUNDARIA, FORANEA.	H	DOCENTE	07	SUELDOS COMPACTADOS	202001	999999	4	651	838
E0363	PROFESOR DE ENSEÑANZA SECUNDARIA, FORANEA.	H	DOCENTE	07	SUELDOS COMPACTADOS	202001	999999	5	872	1,122
E0363	PROFESOR DE ENSEÑANZA SECUNDARIA, FORANEA.	H	DOCENTE	07	SUELDOS COMPACTADOS	202001	999999	7	1,151	1,481
E0363	PROFESOR DE ENSEÑANZA SECUNDARIA, FORANEA.	H	DOCENTE	07	SUELDOS COMPACTADOS	202001	999999	8	1,473	1,896
E0363	PROFESOR DE ENSEÑANZA SECUNDARIA, FORANEA.	H	DOCENTE	07	SUELDOS COMPACTADOS	202001	999999	9	1,886	2,427
E0365	PROFESOR DE ADIESTRAMIENTO, DE SECUNDARIA, FORANEO.	H	DOCENTE	07	SUELDOS COMPACTADOS	202001	999999	3	478	616
E0365	PROFESOR DE ADIESTRAMIENTO, DE SECUNDARIA, FORANEO.	H	DOCENTE	07	SUELDOS COMPACTADOS	202001	999999	4	651	838

TABULADOR DE SUELDOS BASE DEL MAGISTERIO FEDERALIZADO 2021

CATEGORÍA	DESCRIPCIÓN CATEGORÍA	TIPO PLAZA/HORA	BASE CONFIANZA DOCENTE	CONCEPTO	DESCRIPCIÓN CONCEPTO	INICIO	FIN	NIVEL SUELDO	ZONA ECO 2	ZONA ECO 3
E0365	PROFESOR DE ADIESTRAMIENTO, DE SECUNDARIA, FORA NEO.	H	DOCENTE	07	SUELDOS COMPACTADOS	202001	999999	5	872	1,122
E0365	PROFESOR DE ADIESTRAMIENTO, DE SECUNDARIA, FORA NEO.	H	DOCENTE	07	SUELDOS COMPACTADOS	202001	999999	7	1,151	1,481
E0365	PROFESOR DE ADIESTRAMIENTO, DE SECUNDARIA, FORA NEO.	H	DOCENTE	07	SUELDOS COMPACTADOS	202001	999999	8	1,473	1,896
E0365	PROFESOR DE ADIESTRAMIENTO, DE SECUNDARIA, FORA NEO.	H	DOCENTE	07	SUELDOS COMPACTADOS	202001	999999	9	1,886	2,427
E0366	HORAS DE ENSEÑANZA DE ADIESTRAMIENTO DE SECUNDARIAS GENERALE	H	DOCENTE	07	SUELDOS COMPACTADOS	202001	999999	3	478	616
E0366	HORAS DE ENSEÑANZA DE ADIESTRAMIENTO DE SECUNDARIAS GENERALE	H	DOCENTE	07	SUELDOS COMPACTADOS	202001	999999	4	651	838
E0366	HORAS DE ENSEÑANZA DE ADIESTRAMIENTO DE SECUNDARIAS GENERALE	H	DOCENTE	07	SUELDOS COMPACTADOS	202001	999999	5	872	1,122
E0366	HORAS DE ENSEÑANZA DE ADIESTRAMIENTO DE SECUNDARIAS GENERALE	H	DOCENTE	07	SUELDOS COMPACTADOS	202001	999999	7	1,151	1,481
E0366	HORAS DE ENSEÑANZA DE ADIESTRAMIENTO DE SECUNDARIAS GENERALE	H	DOCENTE	07	SUELDOS COMPACTADOS	202001	999999	8	1,473	1,896
E0366	HORAS DE ENSEÑANZA DE ADIESTRAMIENTO DE SECUNDARIAS GENERALE	H	DOCENTE	07	SUELDOS COMPACTADOS	202001	999999	9	1,886	2,427
E0371	PROFESOR ORIENTADOR DE ENSEÑANZA SECUNDARIA, FORA NEA.	H	DOCENTE	07	SUELDOS COMPACTADOS	202001	999999	3	478	616
E0371	PROFESOR ORIENTADOR DE ENSEÑANZA SECUNDARIA, FORA NEA.	H	DOCENTE	07	SUELDOS COMPACTADOS	202001	999999	4	651	838

**TABULADOR DE SUELDOS BASE DEL MAGISTERIO FEDERALIZADO 2021**

CATEGORÍA	DESCRIPCIÓN CATEGORÍA	TIPO PLAZA/HORA	BASE CONFIANZA DOCENTE	CONCEPTO	DESCRIPCIÓN CONCEPTO	INICIO	FIN	NIVEL SUELDO	ZONA ECO 2	ZONA ECO 3
E0371	PROFESOR ORIENTADOR DE ENSEÑANZA SECUNDARIA, FORANEA.	H	DOCENTE	07	SUELDOS COMPACTADOS	202001	999999	5	872	1,122
E0371	PROFESOR ORIENTADOR DE ENSEÑANZA SECUNDARIA, FORANEA.	H	DOCENTE	07	SUELDOS COMPACTADOS	202001	999999	7	1,151	1,481
E0371	PROFESOR ORIENTADOR DE ENSEÑANZA SECUNDARIA, FORANEA.	H	DOCENTE	07	SUELDOS COMPACTADOS	202001	999999	8	1,473	1,896
E0371	PROFESOR ORIENTADOR DE ENSEÑANZA SECUNDARIA, FORANEA.	H	DOCENTE	07	SUELDOS COMPACTADOS	202001	999999	9	1,886	2,427
E0392	HORAS DE ENSEÑANZA SECUNDARIA PARA FORTALECIMIENTO CURRICULA	H	DOCENTE	07	SUELDOS COMPACTADOS	202001	999999	3	478	616
E0392	HORAS DE ENSEÑANZA SECUNDARIA PARA FORTALECIMIENTO CURRICULA	H	DOCENTE	07	SUELDOS COMPACTADOS	202001	999999	4	651	838
E0392	HORAS DE ENSEÑANZA SECUNDARIA PARA FORTALECIMIENTO CURRICULA	H	DOCENTE	07	SUELDOS COMPACTADOS	202001	999999	5	872	1,122
E0392	HORAS DE ENSEÑANZA SECUNDARIA PARA FORTALECIMIENTO CURRICULA	H	DOCENTE	07	SUELDOS COMPACTADOS	202001	999999	7	1,151	1,481
E0392	HORAS DE ENSEÑANZA SECUNDARIA PARA FORTALECIMIENTO CURRICULA	H	DOCENTE	07	SUELDOS COMPACTADOS	202001	999999	8	1,473	1,896
E0392	HORAS DE ENSEÑANZA SECUNDARIA PARA FORTALECIMIENTO CURRICULA	H	DOCENTE	07	SUELDOS COMPACTADOS	202001	999999	9	1,886	2,427
E0401	INSPECTOR GENERAL DE SECUNDARIAS TECNICAS.	P	DOCENTE	07	SUELDOS COMPACTADOS	202017	999999	3	31,549	40,606
E0401	INSPECTOR GENERAL DE	P	DOCENTE	07	SUELDOS COMPACTADOS	202017	999999	4	38,310	49,308

**TABULADOR DE SUELDOS BASE DEL MAGISTERIO FEDERALIZADO 2021**

CATEGORÍA	DESCRIPCIÓN CATEGORÍA	TIPO PLAZA/HORA	BASE CONFIANZA DOCENTE	CONCEPTO	DESCRIPCIÓN CONCEPTO	INICIO	FIN	NIVEL SUELDO	ZONA ECO 2	ZONA ECO 3
	SECUNDARIAS TÉCNICAS.									
E0401	INSPECTOR GENERAL DE SECUNDARIAS TÉCNICAS.	P	DOCENTE	07	SUELDOS COMPACTADOS	202017	999999	5	48,486	62,405
E0401	INSPECTOR GENERAL DE SECUNDARIAS TÉCNICAS.	P	DOCENTE	07	SUELDOS COMPACTADOS	202017	999999	6	54,333	69,930
E0401	INSPECTOR GENERAL DE SECUNDARIAS TÉCNICAS.	P	DOCENTE	07	SUELDOS COMPACTADOS	202017	999999	7	64,001	82,375
E0401	INSPECTOR GENERAL DE SECUNDARIAS TÉCNICAS.	P	DOCENTE	07	SUELDOS COMPACTADOS	202017	999999	8	81,921	105,439
E0401	INSPECTOR GENERAL DE SECUNDARIAS TÉCNICAS.	P	DOCENTE	07	SUELDOS COMPACTADOS	202017	999999	9	104,859	134,962
E0421	DIRECTOR DE ESCUELA SECUNDARIA TÉCNICA, FORANEO	P	DOCENTE	07	SUELDOS COMPACTADOS	202017	999999	3	28,347	36,485
E0421	DIRECTOR DE ESCUELA SECUNDARIA TÉCNICA, FORANEO	P	DOCENTE	07	SUELDOS COMPACTADOS	202017	999999	4	34,421	44,303
E0421	DIRECTOR DE ESCUELA SECUNDARIA TÉCNICA, FORANEO	P	DOCENTE	07	SUELDOS COMPACTADOS	202017	999999	5	43,564	56,071
E0421	DIRECTOR DE ESCUELA SECUNDARIA TÉCNICA, FORANEO	P	DOCENTE	07	SUELDOS COMPACTADOS	202017	999999	6	48,817	62,830
E0421	DIRECTOR DE ESCUELA SECUNDARIA TÉCNICA, FORANEO	P	DOCENTE	07	SUELDOS COMPACTADOS	202017	999999	7	57,505	74,013
E0421	DIRECTOR DE ESCUELA SECUNDARIA TÉCNICA, FORANEO	P	DOCENTE	07	SUELDOS COMPACTADOS	202017	999999	8	73,606	94,737
E0421	DIRECTOR DE ESCUELA SECUNDARIA TÉCNICA, FORANEO	P	DOCENTE	07	SUELDOS COMPACTADOS	202017	999999	9	94,216	121,263
E0441	SUBDIRECTOR SECRETARIO DE ESCUELA SECUNDARIA TÉCNICA, FORANE	P	DOCENTE	07	SUELDOS COMPACTADOS	202017	999999	3	27,256	35,081

TABULADOR DE SUELDOS BASE DEL MAGISTERIO FEDERALIZADO 2021

CATEGORÍA	DESCRIPCIÓN CATEGORÍA	TIPO PLAZA/HORA	BASE CONFIANZA DOCENTE	CONCEPTO	DESCRIPCIÓN CONCEPTO	INICIO	FIN	NIVEL SUELDO	ZONA ECO 2	ZONA ECO 3
E0441	SUBDIRECTOR SECRETARIO DE ESCUELA SECUNDARIA TECNICA, FORANE	P	DOCENTE	07	SUELDOS COMPACTADOS	202017	999999	4	33,097	42,598
E0441	SUBDIRECTOR SECRETARIO DE ESCUELA SECUNDARIA TECNICA, FORANE	P	DOCENTE	07	SUELDOS COMPACTADOS	202017	999999	5	41,888	53,914
E0441	SUBDIRECTOR SECRETARIO DE ESCUELA SECUNDARIA TECNICA, FORANE	P	DOCENTE	07	SUELDOS COMPACTADOS	202017	999999	6	46,939	60,413
E0441	SUBDIRECTOR SECRETARIO DE ESCUELA SECUNDARIA TECNICA, FORANE	P	DOCENTE	07	SUELDOS COMPACTADOS	202017	999999	7	55,292	71,166
E0441	SUBDIRECTOR SECRETARIO DE ESCUELA SECUNDARIA TECNICA, FORANE	P	DOCENTE	07	SUELDOS COMPACTADOS	202017	999999	8	70,774	91,092
E0441	SUBDIRECTOR SECRETARIO DE ESCUELA SECUNDARIA TECNICA, FORANE	P	DOCENTE	07	SUELDOS COMPACTADOS	202017	999999	9	90,591	116,598
E0451	JEFE DE ENSEÑANZA SECUNDARIA TECNICA, FORANE	P	DOCENTE	07	SUELDOS COMPACTADOS	202017	999999	3	29,763	38,308
E0451	JEFE DE ENSEÑANZA SECUNDARIA TECNICA, FORANE	P	DOCENTE	07	SUELDOS COMPACTADOS	202017	999999	4	36,141	46,517
E0451	JEFE DE ENSEÑANZA SECUNDARIA TECNICA, FORANE	P	DOCENTE	07	SUELDOS COMPACTADOS	202017	999999	5	45,741	58,873
E0451	JEFE DE ENSEÑANZA SECUNDARIA TECNICA, FORANE	P	DOCENTE	07	SUELDOS COMPACTADOS	202017	999999	6	51,257	65,971
E0451	JEFE DE ENSEÑANZA SECUNDARIA TECNICA, FORANE	P	DOCENTE	07	SUELDOS COMPACTADOS	202017	999999	7	60,378	77,712
E0451	JEFE DE ENSEÑANZA SECUNDARIA TECNICA, FORANE	P	DOCENTE	07	SUELDOS COMPACTADOS	202017	999999	8	77,284	99,471
E0451	JEFE DE ENSEÑANZA SECUNDARIA TECNICA, FORANE	P	DOCENTE	07	SUELDOS COMPACTADOS	202017	999999	9	98,924	127,323
E0461	PROFESOR DE ADIESTRAMIENTO DE SECUNDARIA TECNICA FORANE.	H	DOCENTE	07	SUELDOS COMPACTADOS	202001	999999	3	437	571

TABULADOR DE SUELDOS BASE DEL MAGISTERIO FEDERALIZADO 2021

CATEGORÍA	DESCRIPCIÓN CATEGORÍA	TIPO PLAZA/HORA	BASE CONFIANZA DOCENTE	CONCEPTO	DESCRIPCIÓN CONCEPTO	INICIO	FIN	NIVEL SUELDO	ZONA ECO 2	ZONA ECO 3
E0461	PROFESOR DE ADIESTRAMIENTO DE SECUNDARIA TECNICA FORANEA.	H	DOCENTE	07	SUELDOS COMPACTADOS	202001	999999	4	612	781
E0461	PROFESOR DE ADIESTRAMIENTO DE SECUNDARIA TECNICA FORANEA.	H	DOCENTE	07	SUELDOS COMPACTADOS	202001	999999	5	820	1,064
E0461	PROFESOR DE ADIESTRAMIENTO DE SECUNDARIA TECNICA FORANEA.	H	DOCENTE	07	SUELDOS COMPACTADOS	202001	999999	7	1,082	1,404
E0461	PROFESOR DE ADIESTRAMIENTO DE SECUNDARIA TECNICA FORANEA.	H	DOCENTE	07	SUELDOS COMPACTADOS	202001	999999	8	792	1,797
E0461	PROFESOR DE ADIESTRAMIENTO DE SECUNDARIA TECNICA FORANEA.	H	DOCENTE	07	SUELDOS COMPACTADOS	202001	999999	9	1,773	2,301
E0463	PROFESOR DE ENSEÑANZA SECUNDARIA TECNICA, FORANEO.	H	DOCENTE	07	SUELDOS COMPACTADOS	202001	999999	3	478	616
E0463	PROFESOR DE ENSEÑANZA SECUNDARIA TECNICA, FORANEO.	H	DOCENTE	07	SUELDOS COMPACTADOS	202001	999999	4	651	838
E0463	PROFESOR DE ENSEÑANZA SECUNDARIA TECNICA, FORANEO.	H	DOCENTE	07	SUELDOS COMPACTADOS	202001	999999	5	872	1,122
E0463	PROFESOR DE ENSEÑANZA SECUNDARIA TECNICA, FORANEO.	H	DOCENTE	07	SUELDOS COMPACTADOS	202001	999999	7	1,151	1,481
E0463	PROFESOR DE ENSEÑANZA SECUNDARIA TECNICA, FORANEO.	H	DOCENTE	07	SUELDOS COMPACTADOS	202001	999999	8	1,473	1,896
E0463	PROFESOR DE ENSEÑANZA SECUNDARIA TECNICA, FORANEO.	H	DOCENTE	07	SUELDOS COMPACTADOS	202001	999999	9	1,886	2,427
E0464	PROFESOR DE ADIESTRAMIENTO DE SECUNDARIA TECNICA, FORANEO, T	H	DOCENTE	07	SUELDOS COMPACTADOS	202001	999999	3	478	616
E0464	PROFESOR DE ADIESTRAMIENTO DE SECUNDARIA TECNICA, FORANEO, T	H	DOCENTE	07	SUELDOS COMPACTADOS	202001	999999	4	651	838
E0464	PROFESOR DE ADIESTRAMIENTO DE	H	DOCENTE	07	SUELDOS COMPACTADOS	202001	999999	5	872	1,122



TABULADOR DE SUELDOS BASE DEL MAGISTERIO FEDERALIZADO 2021

CATEGORÍA	DESCRIPCIÓN CATEGORÍA	TIPO PLAZA/HORA	BASE CONFIANZA DOCENTE	CONCEPTO	DESCRIPCIÓN CONCEPTO	INICIO	FIN	NIVEL SUELDO	ZONA ECO 2	ZONA ECO 3
E0464	SECUNDARIA TECNICA, FORANE0, T	H	DOCENTE	07	SUELDOS COMPACTADOS	202001	999999	7	1,151	1,481
E0464	PROFESOR DE ADIESTRAMIENTO DE SECUNDARIA TECNICA, FORANE0, T	H	DOCENTE	07	SUELDOS COMPACTADOS	202001	999999	8	1,473	1,896
E0464	PROFESOR DE ADIESTRAMIENTO DE SECUNDARIA TECNICA, FORANE0, T	H	DOCENTE	07	SUELDOS COMPACTADOS	202001	999999	9	1,886	2,427
E0465	PROFESOR DE ADIESTRAMIENTO DE SECUNDARIA TECNICA, FORANE0, T	H	DOCENTE	07	SUELDOS COMPACTADOS	202001	999999	3	478	616
E0465	PROFESOR DE ADIESTRAMIENTO DE SECUNDARIA TECNICA, FORANE0, T	H	DOCENTE	07	SUELDOS COMPACTADOS	202001	999999	4	651	838
E0465	PROFESOR DE ADIESTRAMIENTO DE SECUNDARIA TECNICA, FORANE0, T	H	DOCENTE	07	SUELDOS COMPACTADOS	202001	999999	5	872	1,122
E0465	PROFESOR DE ADIESTRAMIENTO DE SECUNDARIA TECNICA, FORANE0, T	H	DOCENTE	07	SUELDOS COMPACTADOS	202001	999999	7	1,151	1,481
E0465	PROFESOR DE ADIESTRAMIENTO DE SECUNDARIA TECNICA, FORANE0, T	H	DOCENTE	07	SUELDOS COMPACTADOS	202001	999999	8	1,473	1,896
E0465	PROFESOR DE ADIESTRAMIENTO DE SECUNDARIA TECNICA, FORANE0, T	H	DOCENTE	07	SUELDOS COMPACTADOS	202001	999999	9	1,886	2,427
E0466	HORAS DE ENSEÑANZA DE ADIESTRAMIENTO DE SECUNDARIAS TECNICAS	H	DOCENTE	07	SUELDOS COMPACTADOS	202001	999999	3	478	616
E0466	HORAS DE ENSEÑANZA DE ADIESTRAMIENTO DE	H	DOCENTE	07	SUELDOS COMPACTADOS	202001	999999	4	651	838

TABULADOR DE SUELDOS BASE DEL MAGISTERIO FEDERALIZADO 2021

CATEGORÍA	DESCRIPCIÓN CATEGORÍA	TIPO PLAZA/HORA	BASE CONFIANZA DOCENTE	CONCEPTO	DESCRIPCIÓN CONCEPTO	INICIO	FIN	NIVEL SUELDO	ZONA ECO 2	ZONA ECO 3
	SECUNDARIAS TÉCNICAS									
E0466	HORAS DE ENSEÑANZA DE ADIESTRAMIENTO DE SECUNDARIAS TÉCNICAS	H	DOCENTE	07	SUELDOS COMPACTADOS	202001	999999	5	872	1,122
E0466	HORAS DE ENSEÑANZA DE ADIESTRAMIENTO DE SECUNDARIAS TÉCNICAS	H	DOCENTE	07	SUELDOS COMPACTADOS	202001	999999	7	1,151	1,481
E0466	HORAS DE ENSEÑANZA DE ADIESTRAMIENTO DE SECUNDARIAS TÉCNICAS	H	DOCENTE	07	SUELDOS COMPACTADOS	202001	999999	8	1,473	1,896
E0466	HORAS DE ENSEÑANZA DE ADIESTRAMIENTO DE SECUNDARIAS TÉCNICAS	H	DOCENTE	07	SUELDOS COMPACTADOS	202001	999999	9	1,886	2,427
E0492	HORAS DE ENSEÑANZA DE SECUNDARIA TÉCNICA PARA FORTALECIMIENT	H	DOCENTE	07	SUELDOS COMPACTADOS	202001	999999	3	478	616
E0492	HORAS DE ENSEÑANZA DE SECUNDARIA TÉCNICA PARA FORTALECIMIENT	H	DOCENTE	07	SUELDOS COMPACTADOS	202001	999999	4	651	838
E0492	HORAS DE ENSEÑANZA DE SECUNDARIA TÉCNICA PARA FORTALECIMIENT	H	DOCENTE	07	SUELDOS COMPACTADOS	202001	999999	5	872	1,122
E0492	HORAS DE ENSEÑANZA DE SECUNDARIA TÉCNICA PARA FORTALECIMIENT	H	DOCENTE	07	SUELDOS COMPACTADOS	202001	999999	7	1,151	1,481
E0492	HORAS DE ENSEÑANZA DE SECUNDARIA TÉCNICA PARA FORTALECIMIENT	H	DOCENTE	07	SUELDOS COMPACTADOS	202001	999999	8	1,473	1,896
E0492	HORAS DE ENSEÑANZA DE SECUNDARIA TÉCNICA PARA FORTALECIMIENT	H	DOCENTE	07	SUELDOS COMPACTADOS	202001	999999	9	1,886	2,427
E0629	DIRECTOR DE ESCUELA DE EDUCACION ESPECIAL	P	DOCENTE	07	SUELDOS COMPACTADOS	202017	999999	3	12,591	16,209

TABULADOR DE SUELDOS BASE DEL MAGISTERIO FEDERALIZADO 2021

CATEGORÍA	DESCRIPCIÓN CATEGORÍA	TIPO PLAZA/HORA	BASE CONFIANZA DOCENTE	CONCEPTO	DESCRIPCIÓN CONCEPTO	INICIO	FIN	NIVEL SUELDO	ZONA ECO 2	ZONA ECO 3
E0629	DIRECTOR DE ESCUELA DE EDUCACION ESPECIAL	P	DOCENTE	07	SUELDOS COMPACTADOS	202017	999999	4	17,124	22,044
E0629	DIRECTOR DE ESCUELA DE EDUCACION ESPECIAL	P	DOCENTE	07	SUELDOS COMPACTADOS	202017	999999	5	22,947	29,539
E0629	DIRECTOR DE ESCUELA DE EDUCACION ESPECIAL	P	DOCENTE	07	SUELDOS COMPACTADOS	202017	999999	6	26,618	34,266
E0629	DIRECTOR DE ESCUELA DE EDUCACION ESPECIAL	P	DOCENTE	07	SUELDOS COMPACTADOS	202017	999999	7	30,289	38,992
E0629	DIRECTOR DE ESCUELA DE EDUCACION ESPECIAL	P	DOCENTE	07	SUELDOS COMPACTADOS	202017	999999	8	38,771	49,910
E0629	DIRECTOR DE ESCUELA DE EDUCACION ESPECIAL	P	DOCENTE	07	SUELDOS COMPACTADOS	202017	999999	9	49,626	63,884
E0633	SUPERVISOR DE EDUCACION ESPECIAL FORANEO.	P	DOCENTE	07	SUELDOS COMPACTADOS	202017	999999	3	23,004	29,613
E0633	SUPERVISOR DE EDUCACION ESPECIAL FORANEO.	P	DOCENTE	07	SUELDOS COMPACTADOS	202017	999999	4	27,933	35,958
E0633	SUPERVISOR DE EDUCACION ESPECIAL FORANEO.	P	DOCENTE	07	SUELDOS COMPACTADOS	202017	999999	5	34,181	44,002
E0633	SUPERVISOR DE EDUCACION ESPECIAL FORANEO.	P	DOCENTE	07	SUELDOS COMPACTADOS	202017	999999	6	39,650	51,042
E0633	SUPERVISOR DE EDUCACION ESPECIAL FORANEO.	P	DOCENTE	07	SUELDOS COMPACTADOS	202017	999999	7	45,119	58,082
E0633	SUPERVISOR DE EDUCACION ESPECIAL FORANEO.	P	DOCENTE	07	SUELDOS COMPACTADOS	202017	999999	8	57,752	74,345
E0633	SUPERVISOR DE EDUCACION ESPECIAL FORANEO.	P	DOCENTE	07	SUELDOS COMPACTADOS	202017	999999	9	73,923	95,162
E0671	PROFESOR ORIENTADOR PROFESIONAL DE ENSEÑANZA SUPERIOR, FORAN	H	DOCENTE	07	SUELDOS COMPACTADOS	202001	999999	3	452	590
E0671	PROFESOR ORIENTADOR PROFESIONAL DE ENSEÑANZA SUPERIOR, FORAN	H	DOCENTE	07	SUELDOS COMPACTADOS	202001	999999	4	615	802

**TABULADOR DE SUELDOS BASE DEL MAGISTERIO FEDERALIZADO 2021**

CATEGORÍA	DESCRIPCIÓN CATEGORÍA	TIPO PLAZA/HORA	BASE CONFIANZA DOCENTE	CONCEPTO	DESCRIPCIÓN CONCEPTO	INICIO	FIN	NIVEL SUELDO	ZONA ECO 2	ZONA ECO 3
E0671	PROFESOR ORIENTADOR PROFESIONAL DE ENSEÑANZA SUPERIOR, FORAN	H	DOCENTE	07	SUELDOS COMPACTADOS	202001	999999	5	824	1,075
E0671	PROFESOR ORIENTADOR PROFESIONAL DE ENSEÑANZA SUPERIOR, FORAN	H	DOCENTE	07	SUELDOS COMPACTADOS	202001	999999	7	1,087	1,419
E0671	PROFESOR ORIENTADOR PROFESIONAL DE ENSEÑANZA SUPERIOR, FORAN	H	DOCENTE	07	SUELDOS COMPACTADOS	202001	999999	8	1,392	1,816
E0671	PROFESOR ORIENTADOR PROFESIONAL DE ENSEÑANZA SUPERIOR, FORAN	H	DOCENTE	07	SUELDOS COMPACTADOS	202001	999999	9	1,782	2,324
E0681	MAESTRO DE ESCUELA DE EXPERIMENTACION PEDAGOGICA, FORANEO.	P	DOCENTE	07	SUELDOS COMPACTADOS	202001	999999	3	9,596	12,353
E0681	MAESTRO DE ESCUELA DE EXPERIMENTACION PEDAGOGICA, FORANEO.	P	DOCENTE	07	SUELDOS COMPACTADOS	202001	999999	4	13,051	16,800
E0681	MAESTRO DE ESCUELA DE EXPERIMENTACION PEDAGOGICA, FORANEO.	P	DOCENTE	07	SUELDOS COMPACTADOS	202001	999999	5	17,488	22,512
E0681	MAESTRO DE ESCUELA DE EXPERIMENTACION PEDAGOGICA, FORANEO.	P	DOCENTE	07	SUELDOS COMPACTADOS	202001	999999	6	20,286	26,114
E0681	MAESTRO DE ESCUELA DE EXPERIMENTACION PEDAGOGICA, FORANEO.	P	DOCENTE	07	SUELDOS COMPACTADOS	202001	999999	7	23,084	29,716
E0681	MAESTRO DE ESCUELA DE EXPERIMENTACION PEDAGOGICA, FORANEO.	P	DOCENTE	07	SUELDOS COMPACTADOS	202001	999999	8	29,548	38,037
E0681	MAESTRO DE ESCUELA DE EXPERIMENTACION PEDAGOGICA, FORANEO.	P	DOCENTE	07	SUELDOS COMPACTADOS	202001	999999	9	37,821	48,687

**TABULADOR DE SUELDOS BASE DEL MAGISTERIO FEDERALIZADO 2021**

CATEGORÍA	DESCRIPCIÓN CATEGORÍA	TIPO PLAZA/HORA	BASE CONFIANZA DOCENTE	CONCEPTO	DESCRIPCIÓN CONCEPTO	INICIO	FIN	NIVEL SUELDO	ZONA ECO 2	ZONA ECO 3
E0687	MAESTRO DE EDUCACION ESPECIAL	P	DOCENTE	07	SUELDOS COMPACTADOS	202001	999999	3	9,596	12,353
E0687	MAESTRO DE EDUCACION ESPECIAL	P	DOCENTE	07	SUELDOS COMPACTADOS	202001	999999	4	13,051	16,800
E0687	MAESTRO DE EDUCACION ESPECIAL	P	DOCENTE	07	SUELDOS COMPACTADOS	202001	999999	5	17,488	22,512
E0687	MAESTRO DE EDUCACION ESPECIAL	P	DOCENTE	07	SUELDOS COMPACTADOS	202001	999999	6	20,286	26,114
E0687	MAESTRO DE EDUCACION ESPECIAL	P	DOCENTE	07	SUELDOS COMPACTADOS	202001	999999	7	23,084	29,716
E0687	MAESTRO DE EDUCACION ESPECIAL	P	DOCENTE	07	SUELDOS COMPACTADOS	202001	999999	8	29,548	38,037
E0687	MAESTRO DE EDUCACION ESPECIAL	P	DOCENTE	07	SUELDOS COMPACTADOS	202001	999999	9	37,821	48,687
E0689	PSICOLOGO ORIENTADOR PARA EDUCACION ESPECIAL	P	DOCENTE	07	SUELDOS COMPACTADOS	202001	999999	3	9,596	12,353
E0689	MAESTRO PSICOLOGO ORIENTADOR PARA EDUCACION ESPECIAL	P	DOCENTE	07	SUELDOS COMPACTADOS	202001	999999	4	13,051	16,800
E0689	MAESTRO PSICOLOGO ORIENTADOR PARA EDUCACION ESPECIAL	P	DOCENTE	07	SUELDOS COMPACTADOS	202001	999999	5	17,488	22,512
E0689	MAESTRO PSICOLOGO ORIENTADOR PARA EDUCACION ESPECIAL	P	DOCENTE	07	SUELDOS COMPACTADOS	202001	999999	7	23,084	29,716
E0689	MAESTRO PSICOLOGO ORIENTADOR PARA EDUCACION ESPECIAL	P	DOCENTE	07	SUELDOS COMPACTADOS	202001	999999	8	29,548	38,037
E0689	MAESTRO PSICOLOGO ORIENTADOR PARA EDUCACION ESPECIAL	P	DOCENTE	07	SUELDOS COMPACTADOS	202001	999999	9	37,821	48,687
E0692	MAESTRO DE EDUCACION ESPECIAL DE 3/4 DE TIEMPO EN CURSO CON	P	DOCENTE	07	SUELDOS COMPACTADOS	202001	999999	3	11,863	15,523

**TABULADOR DE SUELDOS BASE DEL MAGISTERIO FEDERALIZADO 2021**

CATEGORÍA	DESCRIPCIÓN CATEGORÍA	TIPO PLAZA/HORA	BASE CONFIANZA DOCENTE	CONCEPTO	DESCRIPCIÓN CONCEPTO	INICIO	FIN	NIVEL SUELDO	ZONA ECO 2	ZONA ECO 3
E0701	INSPECTOR NORMALISTA DE EDUCACION FISICA,FORANEA	P	DOCENTE	07	SUELDOS COMPACTADOS	202017	999999	3	30,028	39,200
E0701	INSPECTOR NORMALISTA DE EDUCACION FISICA,FORANEA	P	DOCENTE	07	SUELDOS COMPACTADOS	202017	999999	4	36,462	47,600
E0701	INSPECTOR NORMALISTA DE EDUCACION FISICA,FORANEA	P	DOCENTE	07	SUELDOS COMPACTADOS	202017	999999	5	46,147	60,244
E0701	INSPECTOR NORMALISTA DE EDUCACION FISICA,FORANEA	P	DOCENTE	07	SUELDOS COMPACTADOS	202017	999999	6	51,340	67,023
E0701	INSPECTOR NORMALISTA DE EDUCACION FISICA,FORANEA	P	DOCENTE	07	SUELDOS COMPACTADOS	202017	999999	7	60,914	79,521
E0701	INSPECTOR NORMALISTA DE EDUCACION FISICA,FORANEA	P	DOCENTE	07	SUELDOS COMPACTADOS	202017	999999	8	77,970	101,787
E0701	INSPECTOR NORMALISTA DE EDUCACION FISICA,FORANEA	P	DOCENTE	07	SUELDOS COMPACTADOS	202017	999999	9	99,802	130,288
E0723	DIRECTOR FEDERAL DE EDUCACION FISICA	P	DOCENTE	07	SUELDOS COMPACTADOS	202017	999999	3	25,844	33,734
E0723	DIRECTOR FEDERAL DE EDUCACION FISICA	P	DOCENTE	07	SUELDOS COMPACTADOS	202017	999999	4	31,382	40,963
E0723	DIRECTOR FEDERAL DE EDUCACION FISICA	P	DOCENTE	07	SUELDOS COMPACTADOS	202017	999999	5	39,717	51,844
E0723	DIRECTOR FEDERAL DE EDUCACION FISICA	P	DOCENTE	07	SUELDOS COMPACTADOS	202017	999999	6	50,405	65,798
E0723	DIRECTOR FEDERAL DE EDUCACION FISICA	P	DOCENTE	07	SUELDOS COMPACTADOS	202017	999999	7	52,427	68,434
E0723	DIRECTOR FEDERAL DE EDUCACION FISICA	P	DOCENTE	07	SUELDOS COMPACTADOS	202017	999999	8	67,107	87,596
E0723	DIRECTOR FEDERAL DE EDUCACION FISICA	P	DOCENTE	07	SUELDOS COMPACTADOS	202017	999999	9	85,896	112,122
E0763	PROFESOR NORMALISTA DE EDUCACION FISICA, FORANEO	H	DOCENTE	07	SUELDOS COMPACTADOS	202001	999999	3	452	590
E0763	PROFESOR NORMALISTA DE EDUCACION FISICA, FORANEO	H	DOCENTE	07	SUELDOS COMPACTADOS	202001	999999	4	651	838

TABULADOR DE SUELDOS BASE DEL MAGISTERIO FEDERALIZADO 2021

CATEGORÍA	DESCRIPCIÓN CATEGORÍA	TIPO PLAZA/HORA	BASE CONFIANZA DOCENTE	CONCEPTO	DESCRIPCIÓN CONCEPTO	INICIO	FIN	NIVEL SUELDO	ZONA ECO 2	ZONA ECO 3
	EDUCACION FISICA, FORANE0									
E0763	PROFESOR NORMALISTA DE EDUCACION FISICA, FORANE0	H	DOCENTE	07	SUELDOS COMPACTADOS	202001	999999	5	872	1,122
E0763	PROFESOR NORMALISTA DE EDUCACION FISICA, FORANE0	H	DOCENTE	07	SUELDOS COMPACTADOS	202001	999999	7	1,151	1,481
E0763	PROFESOR NORMALISTA DE EDUCACION FISICA, FORANE0	H	DOCENTE	07	SUELDOS COMPACTADOS	202001	999999	8	1,473	1,896
E0763	PROFESOR NORMALISTA DE EDUCACION FISICA, FORANE0	H	DOCENTE	07	SUELDOS COMPACTADOS	202001	999999	9	1,886	2,427
E0792	HORAS DE EDUCACION FISICA PARA FORTALECIMIENTO CURRICULAR	H	DOCENTE	07	SUELDOS COMPACTADOS	202001	999999	3	452	590
E0792	HORAS DE EDUCACION FISICA PARA FORTALECIMIENTO CURRICULAR	H	DOCENTE	07	SUELDOS COMPACTADOS	202001	999999	4	651	838
E0792	HORAS DE EDUCACION FISICA PARA FORTALECIMIENTO CURRICULAR	H	DOCENTE	07	SUELDOS COMPACTADOS	202001	999999	5	872	1,122
E0792	HORAS DE EDUCACION FISICA PARA FORTALECIMIENTO CURRICULAR	H	DOCENTE	07	SUELDOS COMPACTADOS	202001	999999	7	1,151	1,481
E0792	HORAS DE EDUCACION FISICA PARA FORTALECIMIENTO CURRICULAR	H	DOCENTE	07	SUELDOS COMPACTADOS	202001	999999	8	1,473	1,896
E0792	HORAS DE EDUCACION FISICA PARA FORTALECIMIENTO CURRICULAR	H	DOCENTE	07	SUELDOS COMPACTADOS	202001	999999	9	1,886	2,427
E0862	PROFESOR DE MATERIAS DE SECUNDARIA EN ESCUELA NORMAL DE PRIM	H	DOCENTE	07	SUELDOS COMPACTADOS	202001	999999	3	452	590
E0863	PROFESOR DE MATERIAS DE SECUNDARIA EN	H	DOCENTE	07	SUELDOS COMPACTADOS	202001	999999	3	452	590

TABULADOR DE SUELDOS BASE DEL MAGISTERIO FEDERALIZADO 2021

CATEGORÍA	DESCRIPCIÓN CATEGORÍA	TIPO PLAZA/HORA	BASE CONFIANZA DOCENTE	CONCEPTO	DESCRIPCIÓN CONCEPTO	INICIO	FIN	NIVEL SUELDO	ZONA ECO 2	ZONA ECO 3
	ESCUELA NORMAL DE PRIM									
E0925	DIRECTOR DE ESCUELA TECNOLÓGICA, FORANE0	P	DOCENTE	07	SUELDOS COMPACTADOS	202017	999999	3	26,786	32,427
E0925	DIRECTOR DE ESCUELA TECNOLÓGICA, FORANE0	P	DOCENTE	07	SUELDOS COMPACTADOS	202017	999999	4	32,525	39,375
E0925	DIRECTOR DE ESCUELA TECNOLÓGICA, FORANE0	P	DOCENTE	07	SUELDOS COMPACTADOS	202017	999999	5	41,165	49,835
E0925	DIRECTOR DE ESCUELA TECNOLÓGICA, FORANE0	P	DOCENTE	07	SUELDOS COMPACTADOS	202017	999999	6	51,934	62,830
E0925	DIRECTOR DE ESCUELA TECNOLÓGICA, FORANE0	P	DOCENTE	07	SUELDOS COMPACTADOS	202017	999999	7	54,338	65,782
E0925	DIRECTOR DE ESCUELA TECNOLÓGICA, FORANE0	P	DOCENTE	07	SUELDOS COMPACTADOS	202017	999999	8	69,552	84,200
E0925	DIRECTOR DE ESCUELA TECNOLÓGICA, FORANE0	P	DOCENTE	07	SUELDOS COMPACTADOS	202017	999999	9	89,027	107,777
E0961	PROFESOR DE ADIESTRAMIENTO DE ENSEÑANZA TECNOLÓGICA VOCACION	H	DOCENTE	07	SUELDOS COMPACTADOS	202001	999999	3	437	571
E0961	PROFESOR DE ADIESTRAMIENTO DE ENSEÑANZA TECNOLÓGICA VOCACION	H	DOCENTE	07	SUELDOS COMPACTADOS	202001	999999	4	594	777
E0961	PROFESOR DE ADIESTRAMIENTO DE ENSEÑANZA TECNOLÓGICA VOCACION	H	DOCENTE	07	SUELDOS COMPACTADOS	202001	999999	5	796	1,041
E0961	PROFESOR DE ADIESTRAMIENTO DE ENSEÑANZA TECNOLÓGICA VOCACION	H	DOCENTE	07	SUELDOS COMPACTADOS	202001	999999	7	1,051	1,374
E0961	PROFESOR DE ADIESTRAMIENTO DE ENSEÑANZA TECNOLÓGICA VOCACION	H	DOCENTE	07	SUELDOS COMPACTADOS	202001	999999	8	1,345	1,758



**TABULADOR DE SUELDOS BASE DEL MAGISTERIO FEDERALIZADO 2021**

CATEGORÍA	DESCRIPCIÓN CATEGORÍA	TIPO PLAZA/HORA	BASE CONFIANZA DOCENTE	CONCEPTO	DESCRIPCIÓN CONCEPTO	INICIO	FIN	NIVEL SUELDO	ZONA ECO 2	ZONA ECO 3
E0961	PROFESOR DE ADIESTRAMIENTO DE ENSEÑANZA TECNOLÓGICA VOCACION	H	DOCENTE	07	SUELDOS COMPACTADOS	202001	999999	9	1,722	2,251
E0963	PROFESOR DE ENSEÑANZA TECNOLÓGICA, FORANE.	H	DOCENTE	07	SUELDOS COMPACTADOS	202001	999999	3	478	616
E0963	PROFESOR DE ENSEÑANZA TECNOLÓGICA, FORANE.	H	DOCENTE	07	SUELDOS COMPACTADOS	202001	999999	4	651	838
E0963	PROFESOR DE ENSEÑANZA TECNOLÓGICA, FORANE.	H	DOCENTE	07	SUELDOS COMPACTADOS	202001	999999	5	872	1,122
E0963	PROFESOR DE ENSEÑANZA TECNOLÓGICA, FORANE.	H	DOCENTE	07	SUELDOS COMPACTADOS	202001	999999	7	1,151	1,481
E0963	PROFESOR DE ENSEÑANZA TECNOLÓGICA, FORANE.	H	DOCENTE	07	SUELDOS COMPACTADOS	202001	999999	8	1,473	1,896
E0963	PROFESOR DE ENSEÑANZA TECNOLÓGICA, FORANE.	H	DOCENTE	07	SUELDOS COMPACTADOS	202001	999999	9	1,886	2,427
E0969	PROFESOR DE ENSEÑANZA VOCACIONAL, FORANE.	H	DOCENTE	07	SUELDOS COMPACTADOS	202001	999999	3	452	590
E0973	PROFESOR DE ENSEÑANZA TÉCNICA SUPERIOR, FORANE.	H	DOCENTE	07	SUELDOS COMPACTADOS	202001	999999	3	452	590
E1063	ENSEÑANZAS ARTÍSTICAS PARA POSTPRIMARIAS, FORANE.	H	DOCENTE	07	SUELDOS COMPACTADOS	202001	999999	3	452	590
E1063	PROFESOR DE ENSEÑANZAS ARTÍSTICAS PARA POSTPRIMARIAS, FORANE.	H	DOCENTE	07	SUELDOS COMPACTADOS	202001	999999	4	651	838
E1063	PROFESOR DE ENSEÑANZAS ARTÍSTICAS PARA POSTPRIMARIAS, FORANE.	H	DOCENTE	07	SUELDOS COMPACTADOS	202001	999999	5	872	1,122
E1063	PROFESOR DE ENSEÑANZAS ARTÍSTICAS PARA	H	DOCENTE	07	SUELDOS COMPACTADOS	202001	999999	7	1,151	1,481

TABULADOR DE SUELDOS BASE DEL MAGISTERIO FEDERALIZADO 2021

CATEGORÍA	DESCRIPCIÓN CATEGORÍA	TIPO PLAZA/HORA	BASE CONFIANZA DOCENTE	CONCEPTO	DESCRIPCIÓN CONCEPTO	INICIO	FIN	NIVEL SUELDO	ZONA ECO 2	ZONA ECO 3
	POSTPRIMARIAS, FORANE									
E1063	PROFESOR DE ENSEÑANZAS ARTÍSTICAS PARA POSTPRIMARIAS, FORANE	H	DOCENTE	07	SUELDOS COMPACTADOS	202001	999999	8	1,473	1,896
E1063	PROFESOR DE ENSEÑANZAS ARTÍSTICAS PARA POSTPRIMARIAS, FORANE	H	DOCENTE	07	SUELDOS COMPACTADOS	202001	999999	9	1,886	2,427
E1065	PROFESOR DE ENSEÑANZAS ARTÍSTICAS ELEMENTALES, FORANEO.	H	DOCENTE	07	SUELDOS COMPACTADOS	202001	999999	3	437	571
E1065	PROFESOR DE ENSEÑANZAS ARTÍSTICAS ELEMENTALES, FORANEO.	H	DOCENTE	07	SUELDOS COMPACTADOS	202001	999999	4	594	777
E1065	PROFESOR DE ENSEÑANZAS ARTÍSTICAS ELEMENTALES, FORANEO.	H	DOCENTE	07	SUELDOS COMPACTADOS	202001	999999	5	796	1,041
E1065	PROFESOR DE ENSEÑANZAS ARTÍSTICAS ELEMENTALES, FORANEO.	H	DOCENTE	07	SUELDOS COMPACTADOS	202001	999999	7	1,051	1,374
E1065	PROFESOR DE ENSEÑANZAS ARTÍSTICAS ELEMENTALES, FORANEO.	H	DOCENTE	07	SUELDOS COMPACTADOS	202001	999999	8	1,345	1,758
E1065	PROFESOR DE ENSEÑANZAS ARTÍSTICAS ELEMENTALES, FORANEO.	H	DOCENTE	07	SUELDOS COMPACTADOS	202001	999999	9	1,722	2,251
E1067	PROFESOR DE ENSEÑANZAS ARTÍSTICAS PARA POSTPRIMARIAS, FORANE	H	DOCENTE	07	SUELDOS COMPACTADOS	202001	999999	3	443	578
E1067	PROFESOR DE ENSEÑANZAS ARTÍSTICAS PARA POSTPRIMARIAS, FORANE	H	DOCENTE	07	SUELDOS COMPACTADOS	202001	999999	4	602	787
E1067	PROFESOR DE ENSEÑANZAS ARTÍSTICAS PARA	H	DOCENTE	07	SUELDOS COMPACTADOS	202001	999999	5	807	1,054

**TABULADOR DE SUELDOS BASE DEL MAGISTERIO FEDERALIZADO 2021**

CATEGORÍA	DESCRIPCIÓN CATEGORÍA	TIPO PLAZA/HORA	BASE CONFIANZA DOCENTE	CONCEPTO	DESCRIPCIÓN CONCEPTO	INICIO	FIN	NIVEL SUELDO	ZONA ECO 2	ZONA ECO 3
	POSTPRIMARIAS, FORANE									
E1067	PROFESOR DE ENSEÑANZAS ARTÍSTICAS PARA POSTPRIMARIAS, FORANE	H	DOCENTE	07	SUELDOS COMPACTADOS	202001	999999	7	1,066	1,391
E1067	PROFESOR DE ENSEÑANZAS ARTÍSTICAS PARA POSTPRIMARIAS, FORANE	H	DOCENTE	07	SUELDOS COMPACTADOS	202001	999999	8	1,364	1,781
E1067	PROFESOR DE ENSEÑANZAS ARTÍSTICAS PARA POSTPRIMARIAS, FORANE	H	DOCENTE	07	SUELDOS COMPACTADOS	202001	999999	9	1,746	2,280
E1092	HORAS DE ENSEÑANZAS ARTÍSTICAS Y MUSICALES DE POSTPRIMARIAS	H	DOCENTE	07	SUELDOS COMPACTADOS	202001	999999	3	478	616
E1092	HORAS DE ENSEÑANZAS ARTÍSTICAS Y MUSICALES DE POSTPRIMARIAS	H	DOCENTE	07	SUELDOS COMPACTADOS	202001	999999	4	651	838
E1092	HORAS DE ENSEÑANZAS ARTÍSTICAS Y MUSICALES DE POSTPRIMARIAS	H	DOCENTE	07	SUELDOS COMPACTADOS	202001	999999	5	872	1,122
E1092	HORAS DE ENSEÑANZAS ARTÍSTICAS Y MUSICALES DE POSTPRIMARIAS	H	DOCENTE	07	SUELDOS COMPACTADOS	202001	999999	7	1,151	1,481
E1092	HORAS DE ENSEÑANZAS ARTÍSTICAS Y MUSICALES DE POSTPRIMARIAS	H	DOCENTE	07	SUELDOS COMPACTADOS	202001	999999	8	1,473	1,896
E1092	HORAS DE ENSEÑANZAS ARTÍSTICAS Y MUSICALES DE POSTPRIMARIAS	H	DOCENTE	07	SUELDOS COMPACTADOS	202001	999999	9	1,886	2,427
E1303	INSPECTOR DE MISIONES CULTURALES, MAESTRO NORMALISTA URBANO	P	DOCENTE	07	SUELDOS COMPACTADOS	202017	999999	3	21,224	27,683
E1303	INSPECTOR DE MISIONES CULTURALES,	P	DOCENTE	07	SUELDOS COMPACTADOS	202017	999999	4	25,772	33,615

TABULADOR DE SUELDOS BASE DEL MAGISTERIO FEDERALIZADO 2021

CATEGORÍA	DESCRIPCIÓN CATEGORÍA	TIPO PLAZA/HORA	BASE CONFIANZA DOCENTE	CONCEPTO	DESCRIPCIÓN CONCEPTO	INICIO	FIN	NIVEL SUELDO	ZONA ECO 2	ZONA ECO 3
E1303	MAESTRO NORMALISTA URBANO									
E1303	INSPECTOR DE MISIONES CULTURALES, MAESTRO NORMALISTA URBANO	P	DOCENTE	07	SUELDOS COMPACTADOS	202017	999999	5	31,537	41,134
E1303	INSPECTOR DE MISIONES CULTURALES, MAESTRO NORMALISTA URBANO	P	DOCENTE	07	SUELDOS COMPACTADOS	202017	999999	6	36,583	47,715
E1303	INSPECTOR DE MISIONES CULTURALES, MAESTRO NORMALISTA URBANO	P	DOCENTE	07	SUELDOS COMPACTADOS	202017	999999	7	41,629	54,296
E1303	INSPECTOR DE MISIONES CULTURALES, MAESTRO NORMALISTA URBANO	P	DOCENTE	07	SUELDOS COMPACTADOS	202017	999999	8	53,285	69,500
E1303	INSPECTOR DE MISIONES CULTURALES, MAESTRO NORMALISTA URBANO	P	DOCENTE	07	SUELDOS COMPACTADOS	202017	999999	9	68,205	88,959
E1305	JEFE DE MISION CULTURAL, MAESTRO NORMALISTA URBANO TITULADO	P	DOCENTE	07	SUELDOS COMPACTADOS	202017	999999	3	14,472	18,938
E1305	JEFE DE MISION CULTURAL, MAESTRO NORMALISTA URBANO TITULADO	P	DOCENTE	07	SUELDOS COMPACTADOS	202017	999999	4	18,814	24,620
E1305	JEFE DE MISION CULTURAL, MAESTRO NORMALISTA URBANO TITULADO	P	DOCENTE	07	SUELDOS COMPACTADOS	202017	999999	5	25,211	32,990
E1305	JEFE DE MISION CULTURAL, MAESTRO NORMALISTA URBANO TITULADO	P	DOCENTE	07	SUELDOS COMPACTADOS	202017	999999	7	33,278	43,547
E1305	JEFE DE MISION CULTURAL, MAESTRO	P	DOCENTE	07	SUELDOS COMPACTADOS	202017	999999	8	42,596	55,740

**TABULADOR DE SUELDOS BASE DEL MAGISTERIO FEDERALIZADO 2021**

CATEGORÍA	DESCRIPCIÓN CATEGORÍA	TIPO PLAZA/HORA	BASE CONFIANZA DOCENTE	CONCEPTO	DESCRIPCIÓN CONCEPTO	INICIO	FIN	NIVEL SUELDO	ZONA ECO 2	ZONA ECO 3
	NORMALISTA URBANO TITULADO									
	JEFE DE MISION CULTURAL	P	DOCENTE	07	SUELDOS COMPACTADOS	202017	999999	9	54,522	71,348
E1305	MAESTRO NORMALISTA URBANO TITULADO									
E1331	MAESTRO "A" DE MISION CULTURAL	P	DOCENTE	07	SUELDOS COMPACTADOS	202001	999999	3	10,582	13,838
E1333	MAESTRO "B" DE MISION CULTURAL	P	DOCENTE	07	SUELDOS COMPACTADOS	202001	999999	3	11,064	14,471
E1335	MAESTRO "C" DE MISION CULTURAL	P	DOCENTE	07	SUELDOS COMPACTADOS	202001	999999	3	11,798	15,432
E1335	MAESTRO "C" DE MISION CULTURAL	P	DOCENTE	07	SUELDOS COMPACTADOS	202001	999999	4	16,045	20,988
E1335	MAESTRO "C" DE MISION CULTURAL	P	DOCENTE	07	SUELDOS COMPACTADOS	202001	999999	5	21,500	28,124
E1335	MAESTRO "C" DE MISION CULTURAL	P	DOCENTE	07	SUELDOS COMPACTADOS	202001	999999	7	28,380	37,124
E1335	MAESTRO "C" DE MISION CULTURAL	P	DOCENTE	07	SUELDOS COMPACTADOS	202001	999999	8	36,326	47,518
E1335	MAESTRO "C" DE MISION CULTURAL	P	DOCENTE	07	SUELDOS COMPACTADOS	202001	999999	9	46,498	60,824
E1501	INSPECTOR DE EDUCACION BASICA PARA ADULTOS FORANEOS	P	DOCENTE	07	SUELDOS COMPACTADOS	202017	999999	3	6,179	8,010
E1501	INSPECTOR DE EDUCACION BASICA PARA ADULTOS FORANEOS	P	DOCENTE	07	SUELDOS COMPACTADOS	202017	999999	4	7,503	9,726
E1501	INSPECTOR DE EDUCACION BASICA PARA ADULTOS FORANEOS	P	DOCENTE	07	SUELDOS COMPACTADOS	202017	999999	5	9,181	11,902
E1501	INSPECTOR DE EDUCACION BASICA PARA ADULTOS FORANEOS	P	DOCENTE	07	SUELDOS COMPACTADOS	202017	999999	6	10,650	13,806
E1501	INSPECTOR DE EDUCACION BASICA PARA ADULTOS FORANEOS	P	DOCENTE	07	SUELDOS COMPACTADOS	202017	999999	7	12,119	15,710
E1501	INSPECTOR DE EDUCACION BASICA PARA ADULTOS FORANEOS	P	DOCENTE	07	SUELDOS COMPACTADOS	202017	999999	8	15,512	20,109
E1501	INSPECTOR DE EDUCACION BASICA PARA ADULTOS FORANEOS	P	DOCENTE	07	SUELDOS COMPACTADOS	202017	999999	9	19,856	25,740
E1541	JEFE DE MISION CULTURAL MOTORIZADA, FORANEOS.	P	DOCENTE	07	SUELDOS COMPACTADOS	202017	999999	3	10,706	13,913

TABULADOR DE SUELDOS BASE DEL MAGISTERIO FEDERALIZADO 2021

CATEGORÍA	DESCRIPCIÓN CATEGORÍA	TIPO PLAZA/HORA	BASE CONFIANZA DOCENTE	CONCEPTO	DESCRIPCIÓN CONCEPTO	INICIO	FIN	NIVEL SUELDO	ZONA ECO 2	ZONA ECO 3
E1541	JEFE DE MISION CULTURAL MOTORIZADA, FORANEO.	P	DOCENTE	07	SUELDOS COMPACTADOS	202017	999999	4	13,918	18,087
E1541	JEFE DE MISION CULTURAL MOTORIZADA, FORANEO.	P	DOCENTE	07	SUELDOS COMPACTADOS	202017	999999	5	18,649	24,237
E1541	JEFE DE MISION CULTURAL MOTORIZADA, FORANEO.	P	DOCENTE	07	SUELDOS COMPACTADOS	202017	999999	7	24,617	31,993
E1541	JEFE DE MISION CULTURAL MOTORIZADA, FORANEO.	P	DOCENTE	07	SUELDOS COMPACTADOS	202017	999999	8	31,510	40,950
E1541	JEFE DE MISION CULTURAL MOTORIZADA, FORANEO.	P	DOCENTE	07	SUELDOS COMPACTADOS	202017	999999	9	40,333	52,417
E1586	PROFESOR DE EDUCACION BASICA PARA ADULTOS NOCTURNA EN EL DI	P	DOCENTE	07	SUELDOS COMPACTADOS	202001	999999	3	4,255	5,559
E1586	PROFESOR DE EDUCACION BASICA PARA ADULTOS NOCTURNA EN EL DI	P	DOCENTE	07	SUELDOS COMPACTADOS	202001	999999	4	5,779	7,550
E1586	PROFESOR DE EDUCACION BASICA PARA ADULTOS NOCTURNA EN EL DI	P	DOCENTE	07	SUELDOS COMPACTADOS	202001	999999	5	7,744	10,116
E1586	PROFESOR DE EDUCACION BASICA PARA ADULTOS NOCTURNA EN EL DI	P	DOCENTE	07	SUELDOS COMPACTADOS	202001	999999	7	10,222	13,353
E1586	PROFESOR DE EDUCACION BASICA PARA ADULTOS NOCTURNA EN EL DI	P	DOCENTE	07	SUELDOS COMPACTADOS	202001	999999	8	13,084	17,092
E1586	PROFESOR DE EDUCACION BASICA PARA ADULTOS NOCTURNA EN EL DI	P	DOCENTE	07	SUELDOS COMPACTADOS	202001	999999	9	16,748	21,878
E1587	PROFESOR DE EDUCACION BASICA PARA ADULTOS NOCTURNA, FORANEO.	P	DOCENTE	07	SUELDOS COMPACTADOS	202001	999999	3	4,255	5,559
E1587	PROFESOR DE EDUCACION BASICA PARA ADULTOS NOCTURNA, FORANEO.	P	DOCENTE	07	SUELDOS COMPACTADOS	202001	999999	4	5,788	7,561
E1587	PROFESOR DE EDUCACION BASICA	P	DOCENTE	07	SUELDOS COMPACTADOS	202001	999999	5	7,756	10,131

TABULADOR DE SUELDOS BASE DEL MAGISTERIO FEDERALIZADO 2021

CATEGORÍA	DESCRIPCIÓN CATEGORÍA	TIPO PLAZA/HORA	BASE CONFIANZA DOCENTE	CONCEPTO	DESCRIPCIÓN CONCEPTO	INICIO	FIN	NIVEL SUELDO	ZONA ECO 2	ZONA ECO 3
E1587	PARA ADULTOS NOCTURNA, FORANEO.									
E1587	PROFESOR DE EDUCACION BASICA PARA ADULTOS NOCTURNA, FORANEO.	P	DOCENTE	07	SUELDOS COMPACTADOS	202001	999999	7	10,237	13,373
E1587	PROFESOR DE EDUCACION BASICA PARA ADULTOS NOCTURNA, FORANEO.	P	DOCENTE	07	SUELDOS COMPACTADOS	202001	999999	8	13,103	17,117
E1587	PROFESOR DE EDUCACION BASICA PARA ADULTOS NOCTURNA, FORANEO.	P	DOCENTE	07	SUELDOS COMPACTADOS	202001	999999	9	16,772	21,910
E1598	PROFESOR DE EDUCACION BASICA PARA ADULTOS NOCTURNA CON FORTA	P	DOCENTE	07	SUELDOS COMPACTADOS	202001	999999	3	5,515	7,214
E1813	AYUDANTE B DE TALLER DE PRIMARIA, FORANEO	P	DOCENTE	07	SUELDOS COMPACTADOS	202001	999999	3	4,823	6,286
E1815	AYUDANTE C DE TALLER DE PRIMARIA, FORANEO	P	DOCENTE	07	SUELDOS COMPACTADOS	202001	999999	3	4,868	6,344
E2233	AYUDANTE G DE TALLER, FORANEO	P	DOCENTE	07	SUELDOS COMPACTADOS	202001	999999	3	11,757	15,381
E2331	PREFECTO A FORANEO	P	DOCENTE	07	SUELDOS COMPACTADOS	202001	999999	3	9,563	12,489
E2332	PREFECTO B EN EL DISTRITO FEDERAL	P	DOCENTE	07	SUELDOS COMPACTADOS	202001	999999	3	9,553	12,476
E2333	PREFECTO B FORANEO	P	DOCENTE	07	SUELDOS COMPACTADOS	202001	999999	3	9,567	12,494
E2335	PREFECTO C FORANEO	P	DOCENTE	07	SUELDOS COMPACTADOS	202001	999999	3	9,591	12,526
E2401	HORAS DE AYUDANTE A, FORANEO.	H	DOCENTE	07	SUELDOS COMPACTADOS	202001	999999	3	371	484
E2503	PROMOTOR B DE EDUCACION AUDIOVISUAL, FORANEO.	P	DOCENTE	07	SUELDOS COMPACTADOS	202001	999999	3	9,212	12,029
E2601	ASESOR TECNICO PEDAGOGICO DE EDUCACION PRIMARIA, FORANEO	P	BASE	07	SUELDOS COMPACTADOS	202001	999999	3	14,094	18,390
E2603	ASESOR TECNICO PEDAGOGICO DE EDUCACION PREESCOLAR, FORANEO	P	BASE	07	SUELDOS COMPACTADOS	202001	999999	3	14,094	18,390

**TABULADOR DE SUELDOS BASE DEL MAGISTERIO FEDERALIZADO 2021**

CATEGORÍA	DESCRIPCIÓN CATEGORÍA	TIPO PLAZA/HORA	BASE CONFIANZA DOCENTE	CONCEPTO	DESCRIPCIÓN CONCEPTO	INICIO	FIN	NIVEL SUELDO	ZONA ECO 2	ZONA ECO 3
E2605	ASESOR TÉCNICO PEDAGÓGICO DE EDUCACIÓN ESPECIAL, FORANEO	P	BASE	07	SUELDOS COMPACTADOS	202001	999999	3	14,658	19,126
E2711	INSPECTOR DE ZONA DE TELESECUNDARIA FORANEO	P	DOCENTE	07	SUELDOS COMPACTADOS	202017	999999	3	31,549	40,606
E2711	INSPECTOR DE ZONA DE TELESECUNDARIA FORANEO	P	DOCENTE	07	SUELDOS COMPACTADOS	202017	999999	4	38,310	49,308
E2711	INSPECTOR DE ZONA DE TELESECUNDARIA FORANEO	P	DOCENTE	07	SUELDOS COMPACTADOS	202017	999999	5	48,486	62,405
E2711	INSPECTOR DE ZONA DE TELESECUNDARIA FORANEO	P	DOCENTE	07	SUELDOS COMPACTADOS	202017	999999	6	53,117	69,099
E2711	INSPECTOR DE ZONA DE TELESECUNDARIA FORANEO	P	DOCENTE	07	SUELDOS COMPACTADOS	202017	999999	7	64,001	82,375
E2711	INSPECTOR DE ZONA DE TELESECUNDARIA FORANEO	P	DOCENTE	07	SUELDOS COMPACTADOS	202017	999999	8	81,921	105,439
E2711	INSPECTOR DE ZONA DE TELESECUNDARIA FORANEO	P	DOCENTE	07	SUELDOS COMPACTADOS	202017	999999	9	104,859	134,962
E2725	DIRECTOR, MAESTRO DE TELESECUNDARIA, FORANEO.	P	DOCENTE	07	SUELDOS COMPACTADOS	202017	999999	3	28,347	36,485
E2725	DIRECTOR, MAESTRO DE TELESECUNDARIA, FORANEO.	P	DOCENTE	07	SUELDOS COMPACTADOS	202017	999999	4	34,421	44,303
E2725	DIRECTOR, MAESTRO DE TELESECUNDARIA, FORANEO.	P	DOCENTE	07	SUELDOS COMPACTADOS	202017	999999	5	43,564	56,071
E2725	DIRECTOR, MAESTRO DE TELESECUNDARIA, FORANEO.	P	DOCENTE	07	SUELDOS COMPACTADOS	202017	999999	6	47,851	62,084
E2725	DIRECTOR, MAESTRO DE TELESECUNDARIA, FORANEO.	P	DOCENTE	07	SUELDOS COMPACTADOS	202017	999999	7	57,505	74,013
E2725	DIRECTOR, MAESTRO DE TELESECUNDARIA, FORANEO.	P	DOCENTE	07	SUELDOS COMPACTADOS	202017	999999	8	73,606	94,737



TABULADOR DE SUELDOS BASE DEL MAGISTERIO FEDERALIZADO 2021

CATEGORÍA	DESCRIPCIÓN CATEGORÍA	TIPO PLAZA/HORA	BASE CONFIANZA DOCENTE	CONCEPTO	DESCRIPCIÓN CONCEPTO	INICIO	FIN	NIVEL SUELDO	ZONA ECO 2	ZONA ECO 3
E2725	DIRECTOR, MAESTRO DE TELESECUNDARIA, FORANEEO.	P	DOCENTE	07	SUELDOS COMPACTADOS	202017	999999	9	94,216	121,263
E2781	HORAS DE MAESTRO DE TELESECUNDARIA, FORANEEO	H	DOCENTE	07	SUELDOS COMPACTADOS	202001	999999	3	478	616
E2781	HORAS DE MAESTRO DE TELESECUNDARIA, FORANEEO	H	DOCENTE	07	SUELDOS COMPACTADOS	202001	999999	4	651	838
E2781	HORAS DE MAESTRO DE TELESECUNDARIA, FORANEEO	H	DOCENTE	07	SUELDOS COMPACTADOS	202001	999999	5	872	1,122
E2781	HORAS DE MAESTRO DE TELESECUNDARIA, FORANEEO	H	DOCENTE	07	SUELDOS COMPACTADOS	202001	999999	7	1,151	1,481
E2781	HORAS DE MAESTRO DE TELESECUNDARIA, FORANEEO	H	DOCENTE	07	SUELDOS COMPACTADOS	202001	999999	8	1,473	1,896
E2781	HORAS DE MAESTRO DE TELESECUNDARIA, FORANEEO	H	DOCENTE	07	SUELDOS COMPACTADOS	202001	999999	9	1,886	2,427
E2792	HORAS DE TELESECUNDARIA PARA FORTALECIMIENTO CURRICULAR	H	DOCENTE	07	SUELDOS COMPACTADOS	202001	999999	3	478	616
E2792	HORAS DE TELESECUNDARIA PARA FORTALECIMIENTO CURRICULAR	H	DOCENTE	07	SUELDOS COMPACTADOS	202001	999999	4	651	838
E2792	HORAS DE TELESECUNDARIA PARA FORTALECIMIENTO CURRICULAR	H	DOCENTE	07	SUELDOS COMPACTADOS	202001	999999	5	872	1,122
E2792	HORAS DE TELESECUNDARIA PARA FORTALECIMIENTO CURRICULAR	H	DOCENTE	07	SUELDOS COMPACTADOS	202001	999999	7	1,151	1,481
E2792	HORAS DE TELESECUNDARIA PARA FORTALECIMIENTO CURRICULAR	H	DOCENTE	07	SUELDOS COMPACTADOS	202001	999999	8	1,473	1,896
E2792	HORAS DE TELESECUNDARIA PARA FORTALECIMIENTO CURRICULAR	H	DOCENTE	07	SUELDOS COMPACTADOS	202001	999999	9	1,886	2,427

TABULADOR DE SUELDOS BASE DEL MAGISTERIO FEDERALIZADO 2021

CATEGORÍA	DESCRIPCIÓN CATEGORÍA	TIPO PLAZA/HORA	BASE CONFIANZA DOCENTE	CONCEPTO	DESCRIPCIÓN CONCEPTO	INICIO	FIN	NIVEL SUELDO	ZONA ECO 2	ZONA ECO 3
E2801	FORTALECIMIENTO CURRICULAR ASESOR TÉCNICO PEDAGÓGICO DE EDUCACIÓN SECUNDARIA, FORANEOS	P	BASE	07	SUELDOS COMPACTADOS	202001	999999	3	23,678	29,477
E2803	ASESOR TÉCNICO PEDAGÓGICO DE EDUCACIÓN SECUNDARIA TÉCNICA, F	P	BASE	07	SUELDOS COMPACTADOS	202001	999999	3	23,678	29,477
E2805	ASESOR TÉCNICO PEDAGÓGICO DE EDUCACIÓN FÍSICA, FORANEOS	P	BASE	07	SUELDOS COMPACTADOS	202001	999999	3	23,678	29,477
E2807	ASESOR TÉCNICO PEDAGÓGICO DE TELESECUNDARIA, FORANEOS	P	BASE	07	SUELDOS COMPACTADOS	202001	999999	3	23,678	29,477
E3001	PROFESOR DE INGLÉS	H	DOCENTE	07	SUELDOS COMPACTADOS	202001	999999	3	478	616
E7611	PROFESOR ASOCIADO "C" (E.S.) DE CAPACITACIÓN Y MEJORAMIENTO	P	DOCENTE	07	SUELDOS COMPACTADOS	202003	999999	3	9,633	11,588
E7713	PROFESOR TITULAR "A" (E.S.) DE CAPACITACIÓN Y MEJORAMIENTO	P	DOCENTE	07	SUELDOS COMPACTADOS	202003	999999	3	17,297	20,801
E7813	PROFESOR TITULAR "A" (E.S.) DE CAPACITACIÓN Y MEJORAMIENTO	P	DOCENTE	07	SUELDOS COMPACTADOS	202003	999999	3	22,458	27,005
E7903	PROFESOR ASIGNATURA "A" (E.S.) DE CAPACITACIÓN Y MEJORAMIENTO	H	DOCENTE	07	SUELDOS COMPACTADOS	202003	999999	3	319	386
E7905	PROFESOR ASIGNATURA "B" (E.S.) DE CAPACITACIÓN Y MEJORAMIENTO	H	DOCENTE	07	SUELDOS COMPACTADOS	202003	999999	3	428	517
E8005	FORMADOR DE INGLÉS "C"	P	BASE	07	SUELDOS COMPACTADOS	202003	999999	3	31,670	-
E9007	PROFESOR ASOCIADO "A" (E.S.) 1/2 TIEMPO	P	DOCENTE	07	SUELDOS COMPACTADOS	202003	999999	3	7,592	7,349
E9009	PROFESOR ASOCIADO "B" (E.S.) 1/2 TIEMPO	P	DOCENTE	07	SUELDOS COMPACTADOS	202003	999999	3	8,542	8,241
E9011	PROFESOR ASOCIADO "C" (E.S.) 1/2 TIEMPO	P	DOCENTE	07	SUELDOS COMPACTADOS	202003	999999	3	9,610	9,233

**TABULADOR DE SUELDOS BASE DEL MAGISTERIO FEDERALIZADO 2021**

CATEGORÍA	DESCRIPCIÓN CATEGORÍA	TIPO PLAZA/HORA	BASE CONFIANZA DOCENTE	CONCEPTO	DESCRIPCIÓN CONCEPTO	INICIO	FIN	NIVEL SUELDO	ZONA ECO 2	ZONA ECO 3
E9013	PROFESOR TITULAR "A" (E.S.) 1/2 TIEMPO	P	DOCENTE	07	SUELDOS COMPACTADOS	202003	999999	3	11,074	10,674
E9015	PROFESOR TITULAR "B" (E.S.) 1/2 TIEMPO	P	DOCENTE	07	SUELDOS COMPACTADOS	202003	999999	3	13,108	-
E9017	PROFESOR TITULAR "A" (E.S.) 1/2 TIEMPO	P	DOCENTE	07	SUELDOS COMPACTADOS	202003	999999	3	13,459	-
E9207	PROFESOR ASOCIADO "A" (E.S.) TIEMPO COMPLETO	P	DOCENTE	07	SUELDOS COMPACTADOS	202003	999999	3	14,698	14,698
E9209	PROFESOR ASOCIADO "B" (E.S.) TIEMPO COMPLETO	P	DOCENTE	07	SUELDOS COMPACTADOS	202003	999999	3	16,482	16,482
E9211	PROFESOR ASOCIADO "C" (E.S.) TIEMPO COMPLETO	P	DOCENTE	07	SUELDOS COMPACTADOS	202003	999999	3	18,466	18,466
E9213	PROFESOR TITULAR "A" (E.S.) TIEMPO COMPLETO	P	DOCENTE	07	SUELDOS COMPACTADOS	202003	999999	3	22,148	21,348
E9215	PROFESOR TITULAR "B" (E.S.) TIEMPO COMPLETO	P	DOCENTE	07	SUELDOS COMPACTADOS	202003	999999	3	26,216	-
E9217	PROFESOR TITULAR "C" (E.S.) TIEMPO COMPLETO	P	DOCENTE	07	SUELDOS COMPACTADOS	202003	999999	3	30,995	29,622
E9305	PROFESOR ASIGNATURA "B" (E.S.)	H	DOCENTE	07	SUELDOS COMPACTADOS	202003	999999	3	428	425
ED02810	TUTOR ESCOLAR (PARA USO EXCLUSIVO DE PLANTELES)	P	BASE	07	SUELDOS COMPACTADOS	202001	999999	3	7,407	8,461
MA01001	JEFE DE OFICINA	P	BASE	07	SUELDOS COMPACTADOS	202003	999999	3	9,629	11,649
MA05007	ARCHIVISTA	P	BASE	07	SUELDOS COMPACTADOS	202003	999999	3	6,046	-
MA08035	SECRETARIA DE SUBDIRECTOR DE PLANTEL (ES)	P	BASE	07	SUELDOS COMPACTADOS	202003	999999	3	6,748	8,165
MS08011	TECNICO EN MANTENIMIENTO	P	BASE	07	SUELDOS COMPACTADOS	202003	999999	3	6,119	7,403
P01801	ABOGADO	P	BASE	07	SUELDOS COMPACTADOS	202001	999999	3	8,575	9,229
P02802	MEDICO	P	BASE	07	SUELDOS COMPACTADOS	202001	999999	3	8,575	9,229
P04803	PSICOLOGO	P	BASE	07	SUELDOS COMPACTADOS	202001	999999	3	8,575	9,229
S01803	OFICIAL DE SERVICIOS Y MANTENIMIENTO	P	BASE	07	SUELDOS COMPACTADOS	202001	999999	3	7,025	8,105
S01807	ASISTENTE DE SERVICIOS EN PLANTEL	P	BASE	07	SUELDOS COMPACTADOS	202001	999999	3	7,025	8,105
S01808	ASISTENTE DE SERVICIOS Y MANTENIMIENTO	P	BASE	07	SUELDOS COMPACTADOS	202001	999999	3	7,025	8,105

**TABULADOR DE SUELDOS BASE DEL MAGISTERIO FEDERALIZADO 2021**

CATEGORÍA	DESCRIPCIÓN CATEGORÍA	TIPO PLAZA/HORA	BASE CONFIANZA DOCENTE	CONCEPTO	DESCRIPCIÓN CONCEPTO	INICIO	FIN	NIVEL SUELDO	ZONA ECO 2	ZONA ECO 3
S01812	AUXILIAR DE SERVICIOS Y MANTENIMIENTO EN PLANTEL	P	BASE	07	SUELDOS COMPACTADOS	202001	999999	3	7,025	8,105
S02804	COCINERA	P	BASE	07	SUELDOS COMPACTADOS	202001	999999	3	7,879	8,858
S02810	ASISTENTE DE COCINA	P	BASE	07	SUELDOS COMPACTADOS	202001	999999	3	7,321	8,388
S03802	CHOFER	P	BASE	07	SUELDOS COMPACTADOS	202001	999999	3	7,407	8,461
S05806	TECNICO EN IMPRENTA OFICIAL DE MANTENIMIENTO MECANICO	P	BASE	07	SUELDOS COMPACTADOS	202001	999999	3	8,119	9,027
S08802	TECNICO MEDIO ESPECIALISTA TECNICO	P	BASE	07	SUELDOS COMPACTADOS	202001	999999	3	8,017	8,995
T03804	TECNICO BIBLIOTECARIO OPERADOR DE EQUIPO	P	BASE	07	SUELDOS COMPACTADOS	202001	999999	3	8,323	9,098
T06806	DIBUJANTE	P	BASE	07	SUELDOS COMPACTADOS	202001	999999	3	7,407	8,461
T08803	ENFERMERA ESPECIALIZADA	P	BASE	07	SUELDOS COMPACTADOS	202001	999999	3	7,321	8,388
T09802	FOTOGRAFO	P	BASE	07	SUELDOS COMPACTADOS	202001	999999	3	7,879	8,858
T09803	PUERICULTOR (PARA USO EXCLUSIVO DE PLANTELES)	P	BASE	07	SUELDOS COMPACTADOS	202001	999999	3	7,407	8,461
T13803	NINERA	P	BASE	07	SUELDOS COMPACTADOS	202001	999999	3	8,119	9,027
T14805	ASISTENTE DE LABORATORIO	P	BASE	07	SUELDOS COMPACTADOS	202001	999999	3	7,025	8,105
T14807	ASISTENTE ESPECIALIZADO DE SERVICIO NAVAL	P	BASE	07	SUELDOS COMPACTADOS	202001	999999	3	8,575	9,229
T16807	ASISTENTE DE SERVICIO NAVAL	P	BASE	07	SUELDOS COMPACTADOS	202001	999999	3	8,017	8,995
T18802	TRABAJADORA SOCIAL	P	BASE	07	SUELDOS COMPACTADOS	202001	999999	3	7,025	8,105
T18804	ADMINISTRATIVO ESPECIALIZADO	P	BASE	07	SUELDOS COMPACTADOS	202001	999999	3	7,025	8,105
T26803	ANALISTA DE SISTEMAS ADMINISTRATIVOS	P	BASE	07	SUELDOS COMPACTADOS	202001	999999	3	7,407	8,461
UA01005	SECRETARIA EJECUTIVA	P	BASE	07	SUELDOS COMPACTADOS	202003	999999	3	8,323	9,098
UA04003	SECRETARIA EJECUTIVA	P	BASE	07	SUELDOS COMPACTADOS	202003	999999	3	7,061	6,790
UA08006	SECRETARIA EJECUTIVA	P	BASE	07	SUELDOS COMPACTADOS	202003	999999	3	9,097	8,740
UA08025	SECRETARIA EJECUTIVA	P	BASE	07	SUELDOS COMPACTADOS	202003	999999	3	8,237	7,903
						202003	999999	3	7,441	7,151

**TABULADOR DE SUELDOS BASE DEL MAGISTERIO FEDERALIZADO 2021**

CATEGORÍA	DESCRIPCIÓN CATEGORÍA	TIPO PLAZA/HORA	BASE CONFIANZA DOCENTE	CONCEPTO	DESCRIPCIÓN CONCEPTO	INICIO	FIN	NIVEL SUELDO	ZONA ECO 2	ZONA ECO 3
UF34018	COORDINADOR DEPARTAMENTAL	P	CONFIANZA	07	SUELDOS COMPACTADOS	202003	999999	3	11,331	10,887
UP01002	ANALISTA ESPECIALIZADO	P	BASE	07	SUELDOS COMPACTADOS	202003	999999	3	9,097	8,740
UP05005	CONTADOR	P	BASE	07	SUELDOS COMPACTADOS	202003	999999	3	9,525	9,182
UP05010	AUXILIAR DE CONTABILIDAD	P	BASE	07	SUELDOS COMPACTADOS	202003	999999	3	7,441	7,151
US06002	INTENDENTE	P	BASE	07	SUELDOS COMPACTADOS	202003	999999	3	5,562	5,562
US14012	GUARDIAN TECNICO	P	BASE	07	SUELDOS COMPACTADOS	202003	999999	3	6,053	5,835
UT05011	BIBLIOTECARIO ESPECIALIZADO	P	BASE	07	SUELDOS COMPACTADOS	202003	999999	3	8,237	7,903
UT05013	BIBLIOTECARIO ESPECIALIZADO	P	BASE	07	SUELDOS COMPACTADOS	202003	999999	3	8,237	7,903

## Anexo 9 Cuentas Bancarias Productivas.

Fondo, Programa O Convenio	Datos de la Cuenta Bancaria	
	Institución Bancaria	Número de Cuenta
Fondo de Aportaciones para la Educación Tecnológica y de Adultos Educación Tecnológica 2020	BAJÍO	27277581
Fondo de Aportaciones para la Educación Tecnológica y de Adultos 2020	BAJÍO	27277789
Subsidio Federal Ordinario UTM 2020	BAJÍO	27652098
Fortalecimiento del Registro Civil 2020	BAJÍO	27651694
Programa para el Desarrollo Profesional Docente Tipo Básico 2020	BAJÍO	27715515
Programa de Fortalecimiento de los Servicios de Educación Especial 2020	BAJÍO	27716950
Atención a la Diversidad de la Educación Indígena 2020	BAJÍO	27717156
Atención Educativa de la Población Escolar Migrante 2020	BAJÍO	27717289
Telebachillerato Comunitario 2020	BAJÍO	27721141
Fortalecimiento a la Excelencia Educativa 2020	BAJÍO	27852334
INSABI Prestación Gratuita de Servicios de Salud Medicamentos y demás Insumos Asociados 2020	BAJÍO	27852235
FORTASEG 2020	BAJÍO	28010148
Subsidio Comisión Nacional de Búsqueda de Personas 2020	BAJÍO	28323053
Proyecto Anual de Salud y Bienestar Comunitario PASBIC	BAJÍO	28369833
Apoyo a Instituciones Estatales de Cultura 2020	BAJÍO	28472827
Atención a Personas con Discapacidad 2020	BAJÍO	28515013
AVG/COL/M5/FGE	BAJÍO	28513265
AVG/COL/M6/SGGE	BAJÍO	28521433
AVG/COL/M5/SGGE	BAJÍO	28521409
Programa de Atención a Personas con Discapacidad 2020	BAJÍO	28515013
Provisión para la Armonización Contable 2020	BAJÍO	28588002
Fortalecimiento a la Transversalidad de la Perspectiva de Género (PFTPG) 2020	BAJÍO	28595676
PROAGUA Apartado Agua Limpia (AAL) 2020	BAJÍO	28595577
Agua Limpia (AAL) Emergente 2020	BAJÍO	28594398
Programa de Salud y Bienestar Comunitario para el Ejercicio Fiscal 2020	BAJÍO	28601565
Fondo para el Bienestar y Avance de las Mujeres	BAJÍO	28753820
PROAGUA Apartado Agua Limpia Estatal 2020	BAJÍO	28865152
Programa ABM FISMDF 2020	BAJÍO	29266103
Territorio Joven 2020	BAJÍO	29339157
CIAPACOV APAUR 2020	BAJÍO	29383502
Apoyo para el Fortalecimiento del Instituto Estatal de Cancerología Lic. Carlos de la Madrid Virgen	BAJÍO	29840204
Atención a la Salud y Medicamentos Gratuitos para la Población sin Seguridad Social Laboral	BANCOMER	0114731778
Fondo de Aportaciones para la Nómina Educativa y Gasto Operativo - Otros Gastos De Corriente	BANCOMER	0114189124
Fondo de Aportaciones para la Nómina Educativa y Gasto Operativo Gastos de Operación	BANCOMER	0114188950
Fondo de Aportaciones para la Infraestructura Social Entidades	BANORTE	1093131251
Fondo de Aportaciones para el Fortalecimiento de los Municipios y de las Demarcaciones Territoriales del Distrito Federal	BANORTE	1093142042

Fondo de Aportaciones para la Infraestructura Social Municipal y de las Demarcaciones Territoriales del Distrito Federal	BANORTE	1093137477
Fondo de Aportaciones para la Seguridad Pública de los Estados y del Distrito Federal	BANORTE	1093149238
Fondo de Estabilización de los Ingresos de las Entidades Federativas (FEIEF)	BANORTE	1054018782
Programa Desarrollo de Aprendizaje Significativos de Educación Básica 2020	BANORTE	1097709920
Centros de Educación Media Superior a Distancia (EMSAD) 2020	BANORTE	1097720390
Programa de Apoyo al Empleo 2020	BANORTE	1099080128
Programa E005 Capacitación Ambiental y Desarrollo Sustentable en Relación a las Acciones De Cultura del Agua 2020	BANORTE	1119936404
Fondo de Aportaciones para el Fortalecimiento de las Entidades Federativas 2020	HSBC	4064647969
Fondo de Aportaciones para los Servicios de Salud 2020	HSBC	4064647951
Fondo de Aportaciones Múltiples Asistencia Social	SANTANDER	65507828049
Fondo de Aportaciones Múltiples Infraestructura Educativa Media Superior	SANTANDER	65507828157
Fondo de Aportaciones Múltiples Infraestructura Educativa Básica	SANTANDER	65507828097
Fondo de Aportaciones Múltiples Infraestructura Educativa Superior	SANTANDER	65507828188
Escuelas de Tiempo Completo 2020	SANTANDER	65507924516
Programa Nacional de Convivencia Escolar 2020	SANTANDER	65507924669
Programa Nacional de Inglés 2020	SANTANDER	65507924610
Proyectos de Producción de 700,000 Árboles Forestales 2020	SANTANDER	65508030453
Fondo para la Accesibilidad en el Transporte Público para las Personas con Discapacidad FOTRADIS 2020	SANTANDER	65508040628
Programa Expansión de la Educación Inicial 2020	SANTANDER	65508061933
PROAGUA Apartado Urbano APAUR 2020	SANTANDER	65508071301
PROAGUA Apartado Rural APARURAL 2020	SANTANDER	65508071224
PROAGUA PRODI 2020	SANTANDER	65508071147
Brigadas Rurales de Incendios Forestales 2020	SANTANDER	65508063613
Equipamiento de Distritos de Riego	SANTANDER	65508092327
Rehabilitación Tecnificación de Distritos De Riego	SANTANDER	65508092270
Rehabilitación, Tecnificación y Equipamiento de Unidades de Riego	SANTANDER	65508092361
Programa Becas Elisa Acuña 2020	SANTANDER	65508109447
Programa de Desarrollo Cultural Municipal PDCM 2020	SANTANDER	65508222435
Programa de Desarrollo Cultural para la Juventud PDCJ 2020	SANTANDER	65508222449
Programa de Desarrollo Cultural para la Atención a Públicos Específicos PEPE 2020	SANTANDER	65508222404
Programa de Estimulo a La Creación y Desarrollo Artístico PECDA 2020	SANTANDER	65508222418
Fideicomiso Fondo Metropolitano Zona Metropolitana Tecomán 2020	SANTANDER	65508257644
Fideicomiso Fondo Metropolitano Zona Metropolitana Colima-Villa De Álvarez	SANTANDER	65508257522
Fortalecimiento a la Atención Medica 2020	SCOTIABANK	25600716061
INSABI Seguro Médico Siglo XXI 2020	SCOTIABANK	25601530729
Prevención y Tratamiento de las Adicciones 2020	SCOTIABANK	25601530669
COFEPRIS 2020	SCOTIABANK	25601942598

Anexo 10 Matrices de Indicadores para Resultados (MIR).

PROGRAMA PRESUPUESTARIO:  
DEPENDENCIA/ORGANISMO:

48-ADMINISTRACIÓN Y OPERACIÓN DEL DESPACHO DEL GOBERNADOR  
010000-OFICINA DEL GOBERNADOR

Nivel	Clave	Objetivo	Indicador	Medio de verificación	Supuesto
Fin		Contribuir al desempeño de las funciones y atribuciones del C. Gobernador del Estado, mediante la gestión de la agenda oficial, el acercamiento de los recursos necesarios para la toma de decisiones, el cumplimiento de los compromisos adquiridos y la atención integral de la ciudadanía.	Índice de Transparencia y Disponibilidad de la Información Fiscal de las Entidades Federativas (ITDIF, a-regional).	Índice de Transparencia y Disponibilidad de la Información Fiscal de las Entidades Federativas.	Existe participación de la ciudadanía.
Propósito		El Despacho del C. Gobernador cuenta con la estructura organizacional y recursos suficientes para respaldar al Ejecutivo en la gestión de la agenda oficial, la toma de decisiones, el seguimiento de los compromisos y proyectos estratégicos y para atender de manera oportuna a la ciudadanía que solicite audiencias y peticiones.	Porcentaje de cumplimiento de la agenda oficial del Gobernador.	Registros internos.	Existe participación de la ciudadanía.
Componente	A	Agenda y asuntos oficiales programados y gestionados (Secretaría Particular).	Porcentaje de asuntos oficiales programados y gestionados.	Estadísticas internas.	
Actividad o Proyecto	01	Apoyo a las actividades de mantenimiento y conservación de Palacio de Gobierno.	Porcentaje de cumplimiento de las actividades programadas en Palacio de Gobierno.	Registros internos.	
	02	Apoyo administrativo para el desarrollo de funciones de la Secretaría Privada.	Porcentaje de cumplimiento del programa de actividades.	Registros internos.	
	03	Atención y seguimiento a las peticiones de audiencia solicitadas por la ciudadanía con el C. Gobernador del Estado.	Porcentaje de peticiones de audiencia solicitadas y atendidas.	Registros internos.	
	04	Actividades de apoyo a la prestación de servicios.	Porcentaje de cumplimiento de las actividades programadas por la Secretaría Particular.	Registros internos.	
	05	Adquisiciones integrales de asistencia.	Porcentaje de cumplimiento de insumos para el desempeño de las funciones del C. Gobernador.	Registros internos.	
	06	Elaboración de misivas y correspondencia.	Porcentaje de correspondencia oficial gestionada.	Registros internos.	
	07	Monitoreo del cumplimiento de los compromisos del C. Gobernador.	Porcentaje de cumplimiento de compromisos adquiridos por el C. Gobernador.	Registros internos.	Dependencias responsables de atender los compromisos desarrollaron actividades para su cumplimiento.
	08	Organización e implementación de la agenda oficial.	Porcentaje de cumplimiento de la agenda oficial.	Registros internos.	
	09	Organización y apoyo técnico-logístico de las actividades de la agenda oficial.	Porcentaje de cumplimiento del soporte logístico en eventos de la agenda oficial del Gobernador.	Registros internos.	
	10	Coordinación de las relaciones públicas del Ejecutivo estatal.	Porcentaje de cumplimiento en las actividades programadas por la Dirección de Relaciones Públicas.	Registros internos.	
Componente	B	Capital humano y recursos materiales, financieros y tecnológicos de la oficina del C. Gobernador gestionados.	Porcentaje de recursos ejercidos.	Registros internos.	



**PROGRAMA PRESUPUESTARIO:  
DEPENDENCIA/ORGANISMO:**

**48-ADMINISTRACIÓN Y OPERACIÓN DEL DESPACHO DEL GOBERNADOR  
010000-OFICINA DEL GOBERNADOR**

Nivel	Clave	Objetivo	Indicador	Medio de verificación	Supuesto
Actividad o Proyecto	01	Apoyo a las actividades de Casa Oficial de Gobierno.	Porcentaje de cumplimiento de las actividades programadas en la Administración General de la Oficina del Gobernador.	Registros internos.	
	02	Despliegue del protocolo de seguridad del C. Gobernador del Estado.	Aplicación del protocolo de seguridad.	Registros internos.	
Componente	C	Análisis sociopolítico realizado para la toma de decisiones del Ejecutivo.	Porcentaje de realización de análisis por la Coordinación.	Registros Internos.	Existe información suficiente.
Actividad o Proyecto	01	Desarrollo de la agenda de riesgos para el C. Gobernador y los titulares de Dependencias.	Porcentaje de cumplimiento de las actividades programadas en la Coordinación de Análisis y Desarrollo Socio Político.	Registros internos.	Existe información disponible.
	02	Análisis de evaluación semanal del Gabinete Estatal.	Índice de percepción del desempeño del Gabinete.	Registros internos.	
Componente	D	Solicitudes y peticiones ciudadanas realizadas al C. Gobernador atendidas.	Porcentaje de solicitudes ciudadanas atendidas.	Registros internos.	Existe participación de la ciudadanía a través de solicitudes y peticiones.
Actividad o Proyecto	01	Actividades de apoyo a la prestación de servicios.	Porcentaje de cumplimiento de las actividades programadas de atención ciudadana.	Registros internos.	
	02	Atención y seguimiento a las solicitudes y demandas de la ciudadanía.	Porcentaje de atención a las peticiones de la ciudadanía.	Registros internos.	Existe participación de la ciudadanía a través de solicitudes y peticiones.
	03	Entrega de apoyos asistenciales.	Porcentaje de apoyos asistenciales entregados.	Registros internos.	Existe participación de la ciudadanía para la recepción de apoyos asistenciales.
Componente	E	Estrategias de comunicación institucional para el acercamiento del Gobierno Estatal con la ciudadanía, implementadas.	Porcentaje de cobertura de acciones de gobierno del estado en medios de comunicación.	Registros internos.	Los medios de comunicación difunden los productos de comunicación oficial y las acciones del Gobierno del Estado.
Actividad o Proyecto	01	Realización de acciones de apoyo a la prestación de servicios.	Porcentaje de cumplimiento de las actividades programadas en la Coordinación General de Comunicación Social.	Registros internos.	
	02	Planeación, seguimiento y evaluación de la política de Comunicación Social.	Porcentaje de boletines informativos emitidos.	Registros internos.	La ciudadanía se encuentra interesada en la información que genera el Gobierno del Estado.
	03	Programa de Difusión Turística	Porcentaje de actividades de difusión turística para el beneficio del Estado.	Registros internos.	

**PROGRAMA PRESUPUESTARIO:  
DEPENDENCIA/ORGANISMO:**

**77-CONSOLIDACIÓN DE LA GOBERNABILIDAD DEMOCRÁTICA DEL ESTADO DE COLIMA.  
020000-SECRETARÍA GENERAL DE GOBIERNO.**

Nivel	Clave	Objetivo	Indicador	Medio de verificación	Supuesto
Fin		Contribuir al mejoramiento integral de las condiciones de vida de los colimenses a través de políticas públicas que permitan al Estado y a sus municipios mantener la estabilidad que garantice el respeto a la legalidad y contribuir notablemente a la gobernanza.	Índice de Desarrollo Humano del Estado de Colima.	PNUM	Las variables relacionadas con la competitividad estatal, fuera del alcance el programa, tienen una tendencia constante o favorable.
Propósito		Subíndice Gobierno Eficiente y Eficaz del Índice de Competitividad Estatal	Se refiere al Subíndice Gobierno Competitividad Estatal.	IMCO	Las variables relacionadas con el índice, fuera del alcance del programa, tiene una tendencia constante o favorable
Componente	A	Gobernabilidad Democrática del Estado de Colima consolidada.	Porcentaje de conflictos de impacto estatal identificados en los que hay interlocución o mediación por parte de la Secretaría General de Gobierno.	Reporte interno de la SGG	Las variables relacionadas con la Gobernabilidad del Estado, fuera del alcance el programa, tienen una constante favorable.
Actividad o Proyecto	01	Registro de actividades y actos legales en la defensa del territorio.	Porcentaje de actos legales registrados en la defensa del territorio.	Reportes generados en el despacho del C. Secretario General.	Se cuenta con suficientes recursos materiales y humanos para realizar la actividad.
Componente	02	Contribución con la consolidación de la política interna a través del acuerdo y diálogo entre los Poderes, los Partidos Políticos, actores sociales y los ciudadanos.	Porcentaje de actas de reuniones de trabajo con los Poderes, los Partidos Políticos, actores sociales, sindicatos y ciudadanos organizados.	Actas de reuniones de trabajo de la propia SGG dictámenes con validez.	Se cuenta con suficientes recursos materiales y humanos para realizar la actividad.
Componente	B	Servicios y trámites de la Secretaría General de Gobierno otorgados.	Porcentaje de trámites y servicios otorgados por la protección.	Registros internos de la SGG.	Las variables relacionadas con los servicios y trámites, fuera del alcance el programa, tienen una tendencia constante o favorable.
Actividad o Proyecto	01	Servicios y trámites de la Dirección General de Gobierno otorgados.	Porcentaje de servicios y trámites otorgados por la Dirección General de Gobierno.	Registros internos de la SGG.	Se cuenta con suficientes recursos materiales y humanos para realizar la actividad.
Componente	02	Publicación en el Periódico Oficial "EL ESTADO DE COLIMA".	Porcentaje de publicaciones en el Periódico Oficial "EL ESTADO DE COLIMA" respecto a las solicitadas.	Registros internos de la SGG.	Se cuenta con suficientes recursos materiales y humanos para realizar la actividad.
Componente	03	Otorgamiento de servicios y trámites de la Dirección de Asuntos Jurídicos.	Porcentaje de servicios y trámites otorgados por la Dirección de Asuntos Jurídicos. (SGG).	Sistema de testamentos.	Se cuenta con suficientes recursos materiales y humanos para realizar la actividad.
Componente	04	Prestación de actos registrales.	Porcentaje de actos civiles realizados en todo el Estado.	Sistema de testamentos/registro interno de poderes de la SGG.	Se cuenta con suficientes recursos materiales y humanos para realizar la actividad.
Actividad o Proyecto	05	Acciones de sensibilización a la población brindada.	Porcentaje de acciones de sensibilización brindadas a la población.	Registros internos del Consejo Estatal de Población.	Se cuenta con suficientes recursos materiales y humanos para realizar la actividad.
Componente	C	Servicios complementarios de orientación y apoyo a la población prestados.	Porcentaje de servicios complementarios otorgados por la Dirección General de Gobierno.	Registros internos de la SGG.	Las variables relacionadas con los registros, fuera del alcance el programa, tienen una tendencia constante o favorable.
Actividad o Proyecto	01	Atención a migrantes colimenses.	Porcentaje en el número de actas expedidas en el estado respecto a los solicitadas.	Registros internos del Sistema Registro Cívil.	Se cuenta con suficientes recursos materiales y humanos para realizar la actividad.
Componente	02	Atención a Organizaciones Religiosas.	Porcentaje de reuniones con organizaciones religiosas.	Reporte interno de la Secretaría General de Gobierno.	Se cuenta con suficientes recursos materiales y humanos para realizar la actividad.

**PROGRAMA PRESUPUESTARIO:  
DEPENDENCIA/ORGANISMO:**

**77-CONSOLIDACIÓN DE LA GOBERNABILIDAD DEMOCRÁTICA DEL ESTADO DE COLIMA.  
020000-SECRETARÍA GENERAL DE GOBIERNO.**

Nivel	Clave	Objetivo	Indicador	Medio de verificación	Supuesto
	03	Promover proyectos, programas y convenios de colaboración con los municipios del Estado.	Porcentaje de municipios atendidos en la promoción del desarrollo municipal.	Informe de Gobierno del titular del Ejecutivo.	Se cuenta con suficientes recursos materiales y humanos para realizar la actividad.
	04	Atención integral a víctimas del delito y de violaciones a derechos humanos brindada.	Porcentaje de víctimas del delito y de violaciones a derechos humanos atendidas de forma integral. (SGG)	Se cuenta con recurso humano	Se cuenta con suficientes recursos materiales y humanos para realizar la actividad.
	05	Seguimiento y evaluación de las operadoras para la consolidación del Sistema de Justicia Penal.	Porcentaje de operadoras con carpetas de investigación completas.	Reporte interno de la Secretaría General de Gobierno.	Se cuenta con suficientes recursos materiales y humanos para realizar la actividad.
	06	Cumplimiento de las atribuciones señaladas en la Ley de los Derechos de Niñas y Adolescentes del Estado de Colima.	Porcentaje de atribuciones señaladas en la Ley de los Derechos de los Niños Niñas y Adolescentes del Estado de Colima cumplidas.	Reporte interno de la Secretaría General de Gobierno.	Se cuenta con suficientes recursos materiales y humanos para realizar la actividad.
	07	Localización de personas desaparecidas.	Porcentaje de personas localizadas.	Reporte interno de la Secretaría General de Gobierno.	Se cuenta con suficientes recursos materiales y humanos para realizar la actividad.
Componente	D	Prestación de servicios registrales mejorados.	Porcentaje de emisión de registros de personas cuyos certificados de nacimiento integren la CURP.	Registros internos de la SGG.	Que se cuente con proveedores con la experiencia requerida para el proceso.
Actividad o Proyecto	01	Desarrollo del Sistema Web Integral de Registro Civil con firma electrónica e información biométrica.	Porcentaje del sistema web.	Registros internos de la SGG.	
	02	Evaluación del proyecto.	Porcentaje de informe de evaluación integral del proyecto.	Documento del informe de evaluación del proyecto / aseguramiento de la calidad / año 2019/ archivos de aseguramiento de la calidad.	
	03	Auditoria del proyecto.	Porcentaje de informe de auditoria del proyecto.	Documento del informe de auditoria / aseguramiento de la calidad / año 2019 / archivos de aseguramiento de la calidad.	Que se cuente con proveedores con la experiencia requerida para el proceso.
Componente	E	Infraestructura del Registro Civil modernizada.	Porcentaje de Acciones Programadas para la Modernización del Registro Civil.	Expediente de RENAPO/ Coordinación Técnica/ Año 2019/ Archivos de la Coordinación Técnica.	
Actividad o Proyecto	01	Actualización de infraestructura de TIC's.	Porcentaje de oficinas que ofrecen servicios de registro civil y CURP con infraestructura de TIC's actualizada.	Expediente de RENAPO/ Coordinación Técnica/ Año 2019/ Archivos de la Coordinación Técnica.	
	02	Implementación de campañas de regularización del estado civil de las personas.	Porcentaje de campañas implementadas.	Expediente de RENAPO/ Coordinación Técnica/ Año 2019/ Archivos de la Coordinación Técnica.	

**PROGRAMA PRESUPUESTARIO:  
DEPENDENCIA/ORGANISMO:**

**32-ASISTENCIA AL SISTEMA ESTATAL DE SEGURIDAD PÚBLICA.  
020300-SECRETARIADO EJECUTIVO DEL SISTEMA ESTATAL DE SEGURIDAD PÚBLICA (C4).**

Nivel	Clave	Objetivo	Indicador	Medio de verificación	Supuesto
Fin		Contribuir a la disminución del índice delictivo y a mejorar la percepción de seguridad mediante el apoyo institucional necesario para el fortalecimiento, modernización y equipamiento de las instituciones de seguridad pública en el Estado de Colima.	Incidencia delictiva estatal.	Sistema Nacional de Seguridad Pública.	Las variables socioeconómicas del Estado de Colima se mantienen o mejoran su desempeño.
Componente	A	Recursos para el fortalecimiento, modernización y equipamiento de las instituciones estatales de seguridad pública ejercidos.	Porcentaje de cumplimiento general de metas establecidas en el anexo técnico del FASP.	Secretariado Ejecutivo del Sistema Estatal de Seguridad Pública.	El presupuesto es autorizado y liberado oportunamente.
Actividad o Proyecto	01	Evaluación en control de confianza de los elementos de las instituciones de seguridad pública y procuración de justicia.	Porcentaje de elementos con evaluaciones vigentes respecto a los registrados en el (RNPSP).	Centro Estatal de Evaluación y Control de Confianza.	Se cuenta con el cien por ciento de personal con evaluaciones vigentes.
	02	Ejecución de las metas para el fortalecimiento de las unidades para combate y prevención del delito de secuestro.	Porcentaje de cumplimiento de metas para el fortalecimiento de las unidades para combate y prevención del delito de secuestro.	Secretariado Ejecutivo del Sistema Estatal de Seguridad Pública.	Las unidades para el combate al delito de secuestro son fortalecidas.
	03	Implementación del sistema de huella balística y rastreo computarizado de armamento.	Porcentaje de implementación del sistema de huella balística y rastreo computarizado de armamento.	Secretariado Ejecutivo del Sistema Estatal de Seguridad Pública.	Se implementa el sistema de huella balística y rastreo computarizado de armamento.
	04	Aplicación de programas de acceso a la justicia para las mujeres.	Porcentaje de aplicación de programas de acceso a la justicia para las mujeres.	Secretariado Ejecutivo del Sistema Estatal de Seguridad Pública.	Se aplican los programas de acceso a la justicia para las mujeres.
	05	Implementación del Nuevo Sistema de Justicia Penal.	Porcentaje de cumplimiento de metas para implementación del Nuevo Sistema de Justicia Penal.	Secretariado Ejecutivo del Sistema Estatal de Seguridad Pública.	Se implementa el Nuevo Sistema de Justicia Penal.
	06	Fortalecimiento de las capacidades humanas y tecnológicas del Sistema Penitenciario Nacional.	Porcentaje de cumplimiento de metas en el fortalecimiento de las capacidades humanas y tecnológicas del Sistema Penitenciario Nacional	Secretariado Ejecutivo del Sistema Estatal de Seguridad Pública.	Se fortalecen las capacidades humanas y tecnológicas del Sistema Penitenciario Nacional
	07	Mantenimiento y desarrollo de la red estatal de radiocomunicaciones.	Disponibilidad de la red de radiocomunicaciones	Secretariado Ejecutivo del Sistema Estatal de Seguridad Pública.	La red estatal de radiocomunicaciones se encuentra disponible.
	08	Mantenimiento y desarrollo de la infraestructura estatal de Sistema Nacional de Información.	Disponibilidad de servidores del SNSP.	Secretariado Ejecutivo del Sistema Estatal de Seguridad Pública.	La disponibilidad de la infraestructura estatal del sistema nacional de información se mantiene disponible.
	09	Operación del servicio de llamadas de emergencia 066 y de denuncia anónima 089.	Tiempo de atención de emergencias.	Secretariado Ejecutivo del Sistema Estatal de Seguridad Pública.	Los servicios de emergencias y denuncia anónima se mantienen operando.
Actividad o Proyecto	10	Ejecución de las metas del Registro Público Vehicular en el Estado.	Avance en instalación de constancias del REPUVE.	Secretariado Ejecutivo del Sistema Estatal de Seguridad Pública.	Se registran al cien por ciento los vehículos de la entidad al REPUVE.
	11	Evaluación de los distintos programas o acciones.	Porcentaje de avance físico financiero FASP.	Secretariado Ejecutivo del Sistema Estatal de Seguridad Pública.	Se evalúan los distintos programas y acciones.
	12	Investigación en genética forense.	Porcentaje de cumplimiento de metas para la investigación en genética forense.	Secretariado Ejecutivo del Sistema Estatal de Seguridad Pública.	Se fortalecen los mecanismos de investigación en genética forense.
	13	Fortalecimiento de programas prioritarios de las instituciones estatales de seguridad pública e impartición de justicia.	Porcentaje de acciones realizadas respecto a las programadas para el fortalecimiento de programas prioritarios de las instituciones de seguridad pública.	Secretariado Ejecutivo del Sistema Estatal de Seguridad Pública.	Se fortalecen los programas prioritarios de las instituciones estatales de seguridad pública e impartición de Justicia.

**PROGRAMA PRESUPUESTARIO:  
DEPENDENCIA/ORGANISMO:**

**32-ASISTENCIA AL SISTEMA ESTATAL DE SEGURIDAD PÚBLICA.  
020300-SECRETARIADO EJECUTIVO DEL SISTEMA ESTATAL DE SEGURIDAD PÚBLICA (C-4).**

Nivel	Clave	Objetivo	Indicador	Medio de verificación	Supuesto
	14	Desarrollo de las capacidades en las instituciones para el diseño de políticas públicas destinadas a la prevención social de la violencia y la delincuencia con participación ciudadana en temas de seguridad pública.	Porcentaje avance en el cumplimiento de metas de prevención social de la violencia y la delincuencia.	Secretariado Ejecutivo del Sistema Estatal de Seguridad Pública.	Se desarrollan las capacidades en las instituciones para el diseño de políticas públicas destinadas a la prevención social de la violencia y la delincuencia con participación ciudadana en temas de seguridad pública.
	15	Desarrollo, profesionalización y certificación de los elementos de las instituciones de seguridad pública y procuración de justicia (PISP).	Porcentaje en el cumplimiento de metas relacionadas con el desarrollo la profesionalización y certificación de elementos de seguridad y procuración de justicia.	Secretariado Ejecutivo del Sistema Estatal de Seguridad Pública.	Se desarrollan, profesionalizan y certifican los elementos de las instituciones de seguridad pública y procuración de justicia.
	16	Fortalecimiento y desarrollo del Sistema Nacional de Atención de Llamadas de Emergencia y Denuncia Ciudadana.	Porcentaje de cumplimiento de metas para el fortalecimiento y desarrollo del Sistema Nacional de Atención de Llamadas de Emergencia y Denuncia Ciudadana.	Secretariado Ejecutivo del Sistema Estatal de Seguridad Pública.	Los ciudadanos creen y confían en el Sistema Estatal de Emergencias.
	17	Implementación y desarrollo del Sistema de Justicia Penal y sistemas complementarios.	Porcentaje de cumplimiento de metas en capacitación y equipamiento para el fortalecimiento del Sistema de Justicia Penal.	Secretariado Ejecutivo del Sistema Estatal de Seguridad Pública.	Se implementa y desarrolla el Sistema de Justicia Penal y sistemas complementarios.
	18	Fortalecimiento del Sistema Penitenciario Nacional y de Ejecución de Medidas para Adolescentes.	Porcentaje de cumplimiento de metas para el fortalecimiento del Sistema Penitenciario Nacional y de Ejecución de Medidas para Adolescentes.	Secretariado Ejecutivo del Sistema Estatal de Seguridad Pública.	Se fortalece el Sistema Penitenciario Nacional y de Ejecución de Medidas para Adolescentes.
Actividad o Proyecto	19	Desarrollo de ciencias forenses en la investigación de hechos delictivos.	Porcentaje de cumplimiento de metas en el desarrollo de las ciencias forenses en la investigación de hechos delictivos.	Secretariado Ejecutivo del Sistema Estatal de Seguridad Pública.	Se desarrollan las ciencias forenses en la investigación de hechos delictivos.
	20	Mantenimiento y desarrollo del Sistema de Video Vigilancia.	Disponibilidad del Sistema de Video Vigilancia.	Secretariado Ejecutivo del Sistema Estatal de Seguridad Pública.	La red de video vigilancia estatal se mantiene operando y disponible.
	21	Fortalecimiento de las capacidades para prevención y combate a delitos de alto impacto.	Porcentaje de avance en el cumplimiento de metas para el fortalecimiento de las capacidades para prevención y combate a delitos de alto impacto.	Secretariado Ejecutivo del Sistema Estatal de Seguridad Pública.	Se fortalecen las capacidades para prevención y combate a delitos de alto impacto.
	22	Especialización de las instancias responsables de la búsqueda de personas.	Porcentaje de cumplimiento de metas para la especialización de las instancias responsables de la búsqueda de personas.	Secretariado Ejecutivo del Sistema Estatal de Seguridad Pública.	Se especializan las instancias responsables de la búsqueda de personas.
	23	Seguimiento y evaluación del desempeño en la aplicación de los recursos y el grado de avance en el cumplimiento de objetivos y metas.	Porcentaje de avance físico financiero FASP.	Secretariado Ejecutivo del Sistema Estatal de Seguridad Pública.	Se da Seguimiento y se evalúa el desempeño en la aplicación de los recursos y el grado de avance en el cumplimiento de objetivos y metas.
	24	Mantenimiento y desarrollo de la red estatal de telecomunicaciones.	Porcentaje de disponibilidad de la red de telecomunicaciones.	Secretariado Ejecutivo del Sistema Estatal de Seguridad Pública.	Se mantiene y desarrolla la Red Estatal de Telecomunicaciones.
	25	Implementación y desarrollo del Sistema de Justicia Penal.	Porcentaje en cumplimiento de metas para la implementación y desarrollo del Sistema de Justicia Penal y sistemas complementarios.	Secretariado Ejecutivo del Sistema Estatal de Seguridad Pública.	Se implementa y desarrolla el Sistema de Justicia Penal.
	26	Fortalecimiento de las unidades estatales de supervisión a medidas cautelares y suspensión del proceso.	Porcentaje en el cumplimiento de metas para el fortalecimiento de las unidades de supervisión a medidas cautelares y suspensión del proceso.	Secretariado Ejecutivo del Sistema Estatal de Seguridad Pública.	Se fortalecen las unidades estatales de supervisión a medidas cautelares y suspensión del proceso.

**PROGRAMA PRESUPUESTARIO:  
DEPENDENCIA/ORGANISMO:**

**32-ASISTENCIA AL SISTEMA ESTATAL DE SEGURIDAD PÚBLICA.  
020300-SECRETARIADO EJECUTIVO DEL SISTEMA ESTATAL DE SEGURIDAD PÚBLICA (C-4).**

Nivel	Clave	Objetivo	Indicador	Medio de verificación	Supuesto
	27	Fortalecimiento de órganos especializados en mecanismos alternativos de solución de controversias en materia penal y las unidades de atención temprana.	estatales de supervisión a medidas cautelares y suspensión del proceso Porcentaje en el cumplimiento de metas para el fortalecimiento de órganos especializados en mecanismos alternativos de solución de controversias en materia penal y las unidades de atención temprana	Secretariado Ejecutivo del Sistema Estatal de Seguridad Pública.	cautales y suspensión del proceso Se fortalecen los órganos especializados en mecanismos alternativos de solución de controversias en materia penal y las unidades de atención temprana.
	28	Operación del modelo nacional de policía en funciones de seguridad procesal.	Porcentaje en cumplimiento de metas del modelo nacional de policía en funciones de seguridad procesal	Secretariado Ejecutivo del Sistema Estatal de Seguridad Pública.	Se opera el modelo nacional de policía en funciones de seguridad procesal.
Actividad o Proyecto	29	Fortalecimiento de asesorías jurídicas a víctimas.	Porcentaje en cumplimiento de metas para el fortalecimiento de asesorías jurídicas a víctimas	Secretariado Ejecutivo del Sistema Estatal de Seguridad Pública.	Se fortalecen las asesorías jurídicas a víctimas.
	30	Fortalecimiento del Sistema Penitenciario.	Porcentaje en cumplimiento de metas para el fortalecimiento del Sistema Penitenciario Nacional.	Secretariado Ejecutivo del Sistema Estatal de Seguridad Pública.	Se fortalece el Sistema Penitenciario.
	31	Fortalecimiento de la autoridad administrativa especializada del Sistema de Justicia Penal para Adolescentes.	Porcentaje en cumplimiento de metas para el fortalecimiento de la autoridad administrativa especializada del sistema de Justicia Penal para Adolescentes.	Secretariado Ejecutivo del Sistema Estatal de Seguridad Pública.	Se fortalece la autoridad administrativa especializada del Sistema de Justicia Penal para Adolescentes.
	32	Acreditación (certificación) de establecimientos penitenciarios.	Porcentaje de cumplimiento de metas para la acreditación (certificación) de establecimientos penitenciarios.	Secretariado Ejecutivo del Sistema Estatal de Seguridad Pública.	Se acreditan y certifican los establecimientos penitenciarios.
	33	Operación del modelo homologado de unidades de policía cibemética.	Porcentaje de cumplimiento de metas para el modelo homologado de unidades de policía cibemética.	Secretariado Ejecutivo del Sistema Estatal de Seguridad Pública.	Opera el modelo homologado de unidades de policía cibemética.
	34	Equipamiento de las instituciones de seguridad pública.	Porcentaje de cumplimiento de metas para el equipamiento de las instituciones de seguridad pública.	Secretariado Ejecutivo del Sistema Estatal de Seguridad Pública.	Se equipan las Instituciones de seguridad pública.
	35	Fortalecimiento y/o creación de las Unidades de Inteligencia Patrimonial y Económica.	Porcentaje de cumplimiento de metas para el fortalecimiento y/o creación de las Unidades de Inteligencia Patrimonial y Económica.	Secretariado Ejecutivo del Sistema Estatal de Seguridad Pública.	Se crean y fortalecen las Unidades de Inteligencia Patrimonial y Económica.
Componente	B	Polígonos urbanos en la Estrategia Estatal para la Prevención Social de la Violencia y la Delincuencia con Participación Ciudadana Incorporados.	Porcentaje de polígonos (zonas poblacionales) cubiertos en el Estado.	*El programa no opera	Existe una respuesta positiva de las instituciones públicas y de la sociedad civil.
Actividad o Proyecto	01	Aplicación de los programas para la prevención social de la violencia y la delincuencia con participación ciudadana en el municipio de Colima.	Porcentaje de polígonos (zonas poblacionales) cubiertos en el municipio de Colima.	Centro Estatal de Prevención Social de la Violencia y la Delincuencia.	Se aplican los programas para la prevención social de la violencia y la delincuencia con participación ciudadana en el municipio de Colima.
	02	Aplicación de los programas para la prevención social de la violencia y la delincuencia con participación ciudadana en el municipio de Manzanillo.	Porcentaje de polígonos (zonas poblacionales) cubiertos en el municipio de Manzanillo.	Centro Estatal de Prevención Social de la Violencia y la Delincuencia.	Se aplican los programas para la prevención social de la violencia y la delincuencia con participación ciudadana en el municipio de Manzanillo.
	03	Aplicación de los programas para la prevención social de la violencia y la delincuencia con participación ciudadana en el municipio de Tecmán.	Porcentaje de polígonos (zonas poblacionales) cubiertos en el municipio de Tecmán.	Centro Estatal de Prevención Social de la Violencia y la Delincuencia.	Se aplican los programas para la prevención social de la violencia y la delincuencia con participación ciudadana en el municipio de Tecmán.

**PROGRAMA PRESUPUESTARIO:  
DEPENDENCIA/ORGANISMO:**

**32-ASISTENCIA AL SISTEMA ESTATAL DE SEGURIDAD PÚBLICA.  
020300-SECRETARIADO EJECUTIVO DEL SISTEMA ESTATAL DE SEGURIDAD PÚBLICA (C4).**

Nivel	Clave	Objetivo	Indicador	Medio de verificación	Supuesto
Componente	C	Acciones de coordinación de seguridad pública desempeñadas.	Porcentaje de recursos ejercidos para el desempeño de funciones en materia de seguridad pública.	Secretariado Ejecutivo del Sistema Estatal de Seguridad Pública.	El presupuesto es autorizado y liberado oportunamente.
Actividad o Proyecto	01	Realización de funciones del Secretariado Ejecutivo del Sistema Estatal de Seguridad Pública.	Ejecución de los recursos para desempeño de funciones del SESESP.	Secretariado Ejecutivo del Sistema Estatal de Seguridad Pública.	Se realizan las funciones del Secretariado Ejecutivo del Sistema Estatal de Seguridad Pública
Actividad o Proyecto	02	Realización de funciones del Centro Estatal de Evaluación en Control de Confianza.	Ejecución de los recursos para desempeño de funciones del CEECC	Secretariado Ejecutivo del Sistema Estatal de Seguridad Pública.	Se realizan las funciones del Centro Estatal de Evaluación en Control de Confianza
Actividad o Proyecto	03	Realización de funciones del Centro Estatal para la Prevención Social de la Violencia y la Delincuencia con Participación Ciudadana.	Ejecución de los recursos para desempeño de funciones CEPSVD.	Secretariado Ejecutivo del Sistema Estatal de Seguridad Pública.	Se realizan las funciones del centro estatal para la prevención social de la violencia y la delincuencia con participación ciudadana
Componente	D	Servicios de monitoreo estatal de video-vigilancia urbana e identificación vehicular, atención de emergencias y C5i para el Estado de Colima proporcionados.	Porcentaje de cumplimiento general de metas para la puesta en operación del C5i.	Secretariado Ejecutivo del Sistema Estatal de Seguridad Pública.	Los proveedores de los sistemas y plataformas electrónicas que sirven de base para las funciones de monitoreo, identificación y atención de emergencias mantienen o mejoran la calidad de sus servicios.
Actividad o Proyecto	01	Implementación del Monitoreo Estatal de Video-vigilancia Urbana.	Porcentaje de cumplimiento de metas para la implementación del Monitoreo Estatal de Video-vigilancia Urbana.	Secretariado Ejecutivo del Sistema Estatal de Seguridad Pública.	Se implementa el Monitoreo Estatal de Video-vigilancia Urbana.
Actividad o Proyecto	02	Implementación del Sistema de Identificación Vehicular.	Porcentaje de cumplimiento general de metas para la implementación del Sistema de Identificación Vehicular.	Secretariado Ejecutivo del Sistema Estatal de Seguridad Pública.	Se implementa el Sistema de Identificación Vehicular.
Actividad o Proyecto	03	Sistema Estatal de Atención a Emergencias	Porcentaje de cumplimiento general de metas para el Sistema de Atención a Emergencias.	Secretariado Ejecutivo del Sistema Estatal de Seguridad Pública.	Se implementa Sistema Estatal de Atención a Emergencias.
Actividad o Proyecto	04	Implementación de estándares, protocolos de actuación y normas técnicas aplicables al Centro de Coordinación, Control, Comando, Cómputo, Comunicaciones e Inteligencia (C5i).	Porcentaje de avance en el cumplimiento de las metas establecidas para la implementación de estándares, protocolos de actuación y normas técnicas aplicables al C5i.	Secretariado Ejecutivo del Sistema Estatal de Seguridad Pública.	Se implementan Estándares, protocolos de actuación y Normas Técnicas Aplicables al Centro de Coordinación, Control, Comando, Cómputo, Comunicaciones e Inteligencia (C5i).
Actividad o Proyecto	05	Fortalecimiento e implementación de tecnologías de información y comunicación para el Centro de Coordinación, Control, Comando, Cómputo, Comunicaciones e Inteligencia (C5i).	Porcentaje de cumplimiento general de metas para el fortalecimiento e implementación de tecnologías de información y comunicación para el C5i.	Secretariado Ejecutivo del Sistema Estatal de Seguridad Pública.	Se fortalecen e implementan Tecnologías de Información y Comunicación para el Centro de Coordinación, Control, Comando, Cómputo, Comunicaciones e Inteligencia (C5i).
Actividad o Proyecto	06	Implementación del Centro de Información e Inteligencia.	Porcentaje de cumplimiento general de metas para la implementación del Centro de Información e Inteligencia	Secretariado Ejecutivo del Sistema Estatal de Seguridad Pública.	Se implementa el Centro de Información e Inteligencia.
Actividad o Proyecto	07	Construcción de infraestructura del Centro de Coordinación, Control, Comando, Cómputo, Comunicaciones e Inteligencia (C5i).	Porcentaje de obras de infraestructura realizadas.	Secretariado Ejecutivo del Sistema Estatal de Seguridad Pública.	Se construye la infraestructura del Centro de Coordinación, Control, Comando, Cómputo, Comunicaciones e Inteligencia (C5i) Existen recursos disponibles.
Componente	E	Proyectos prioritarios para el fortalecimiento de la Seguridad Pública en el Estado ejecutados.	Porcentaje de cumplimiento general de proyectos prioritarios para la seguridad pública.	Secretariado Ejecutivo del Sistema Estatal de Seguridad Pública.	Se implementa el Centro Estatal de Información
Actividad o Proyecto	01	Implementación del Centro Estatal de Información.	Porcentaje de cumplimiento de metas para la implementación del Centro Estatal de Información.	Secretariado Ejecutivo del Sistema Estatal de Seguridad Pública.	Se implementa el Centro Estatal de Información

**PROGRAMA PRESUPUESTARIO:  
DEPENDENCIA/ORGANISMO:**

**32-ASISTENCIA AL SISTEMA ESTATAL DE SEGURIDAD PÚBLICA.  
020300-SECRETARIADO EJECUTIVO DEL SISTEMA ESTATAL DE SEGURIDAD PÚBLICA (C4).**

Nivel	Clave	Objetivo	Indicador	Medio de verificación	Supuesto
	02	Fortalecimiento a las comunicaciones y redes de transporte de datos estatal.	Porcentaje de cumplimiento general de metas para el fortalecimiento a las comunicaciones y red de transporte de datos estatal.	Secretariado Ejecutivo del Sistema Estatal de Seguridad Pública.	Se fortalecen las comunicaciones y redes de transporte de datos Estatal



**PROGRAMA PRESUPUESTARIO:  
DEPENDENCIA/ORGANISMO:**

**54-SISTEMA ESTATAL DE PLANEACIÓN DEMOCRÁTICA.  
030000-SECRETARÍA DE PLANEACIÓN Y FINANZAS.**

Nivel	Clave	Objetivo	Indicador	Medio de verificación	Supuesto
Fin		Contribuir a modernizar la administración pública para proveer bienes y servicios públicos de manera transparente y eficiente con el fin de mejorar la competitividad del Estado, mediante la operación eficaz del Sistema Estatal de Planeación.	Índice de Avance del Pbr-SED	https://www.transparenciapresupuestaria.gob.mx/es/PTP/EntidadesFederativas	
Propósito		La población de Colima cuenta con instrumentos de planeación, programación, monitoreo y evaluación eficientes, transparentes y accesibles.	Porcentaje de avance en la categoría de planeación de la sección Pbr-SED 2020	https://www.transparenciapresupuestaria.gob.mx/es/PTP/EntidadesFederativas	
			Porcentaje de avance en la categoría de programación de la sección Pbr-SED 2020	https://www.transparenciapresupuestaria.gob.mx/es/PTP/Entidades Federativas	
Componente	A	Dependencias del Ejecutivo Estatal y/o a quien lo solicite asesorados y orientados en materia de planeación, programación, monitoreo, seguimiento y evaluación.	Porcentaje de avance en la categoría de evaluación de la Sección Pbr-SED 2020	https://www.transparenciapresupuestaria.gob.mx/es/PTP/Entidades Federativas	
			Porcentaje de Dependencias atendidas en el proceso de programación	Control Interno de la Dirección General de Planeación	
			Porcentaje de Dependencias atendidas en el proceso de seguimiento	Control Interno de la Dirección General de Planeación	
			Porcentaje de Dependencias atendidas en el proceso de evaluación	Control interno de la Dirección General de Planeación	
Actividad o Proyecto	01	Orientación a la Dependencia del Ejecutivo Estatal y/o a quien lo solicite en materia de planeación, programación, monitoreo, seguimiento y evaluación.	Porcentaje de Dependencias atendidas en el proceso de planeación	Control interno de la Dirección General de Planeación.	
			Porcentaje de Dependencias atendidas en el proceso de programación	Control interno de la Dirección General de Planeación.	
			Porcentaje de Dependencias atendidas en los procesos de seguimiento	Control Interno de la Dirección General de Planeación	
			Porcentaje de Dependencias atendidas en el proceso de evaluación	Control interno de la Dirección General de Planeación	
	02	Capacitación y actualización a los funcionarios públicos en materia de planeación, programación, monitoreo, seguimiento y evaluación.	Porcentaje de funcionarios de Dependencias atendidos en el proceso de planeación	Control interno de la Dirección General de Planeación y Control	
			Porcentaje de funcionarios de Dependencias atendidos en el proceso de programación	Control interno de la Dirección General de Planeación y Control	
			Porcentaje de funcionarios de Dependencias atendidos en el proceso de seguimiento	Control interno de la Dirección General de Planeación y Control.	

**PROGRAMA PRESUPUESTARIO:  
DEPENDENCIA/ORGANISMO:**

**54-SISTEMA ESTATAL DE PLANEACIÓN DEMOCRÁTICA.  
030000-SECRETARIA DE PLANEACION Y FINANZAS.**

Nivel	Clave	Objetivo	Indicador	Medio de verificación	Supuesto
Componente	B	Normatividad aplicable generada y actualizada	Porcentaje de funcionarios de Dependencias atendidos en el proceso de evaluación.	Control interno de la Dirección General de Planeación y Control.	
Actividad o Proyecto	01	Actualización del marco normativo local en materia de planeación, programación, monitoreo, seguimiento y evaluación.	Porcentaje de ordenamiento normativo locales actualizados o generados	http://planColima.col.gob.mx/pbrsed/mjuridico	
Componente	C	Sistema de Información para la Planeación Democrática operado de manera eficiente	Porcentaje de ordenamientos normativos armonizados con la federación y oficializados.	http://planColima.col.gob.mx/pbrsed/	
Actividad o Proyecto	01	Operación eficiente del Sistema de Información para la Planeación Democrática.	Porcentaje de procesos de la Dir. Gral. incorporados al Sistema de Información para la Planeación Democrática.	http://planColima.col.gob.mx/auth/login	
Componente	D	Ciudadanía involucrada en los procesos de planeación, programación, monitoreo, seguimiento y evaluación e informada sobre dichos procesos de manera transparente y accesible.	Porcentaje de procesos emanados de la Ley de Planeación, Ley Orgánica y LPRH operando en el sistema de información.	http://planColima.col.gob.mx/auth/login	
Actividad o Proyecto	01	Participación ciudadana en los procesos de planeación, programación, monitoreo, seguimiento y evaluación	Porcentaje de procesos de la Dir. Gral. con participación ciudadana.	http://planColima.col.gob.mx/pbrsed/	
Componente	E	Sistema Estatal de Planeación Democrática con fines y propósitos cumplidos	Porcentaje de procesos emanados de la Ley de Planeación, Ley Orgánica y LPRH con participación ciudadana.	http://planColima.col.gob.mx/pbrsed	
Actividad o Proyecto	01	Operación eficaz del Sistema Estatal de Planeación Democrática	Porcentaje de procesos emanados de la Ley de Planeación, Ley Orgánica y LPRH publicados oportunamente en lenguaje ciudadano	http://planColima.col.gob.mx/pbrsed	
Componente			Porcentaje de propósitos del Sistema Estatal de Planeación Democrática cumplidos	http://planColima.col.gob.mx/pbrsed/	
Actividad o Proyecto	01		Porcentaje de productos cumplidos emanados de la Ley de Planeación.	http://planColima.col.gob.mx/pbrsed/	

**PROGRAMA PRESUPUESTARIO:  
DEPENDENCIA/ORGANISMO:**

**41-FINANZAS TRANSPARENTES Y EFICIENTES.  
030000-SECRETARÍA DE PLANEACIÓN Y FINANZAS.**

Nivel	Clave	Objetivo	Indicador	Medio de verificación	Supuesto
Fin		Contribuir al fortalecimiento de las finanzas públicas mediante el crecimiento de los ingresos y la administración eficiente de los recursos públicos.	Índice de Desempeño Financiero de las Entidades Federativas.	<a href="http://www.aregional.com/aregional-indice-de-desempeno-financiero-de-las-entidades-federativas-2012.pdf">www.aregional.com/aregional-indice-de-desempeno-financiero-de-las-entidades-federativas-2012.pdf</a>	Las variables de finanzas públicas dependientes de la Federación mantienen o mejoran su desempeño.
Propósito		La población del Estado de Colima cuenta con una administración pública atendida con oportunidad, eficiencia y eficacia, que permite una adecuada recaudación y distribución de los recursos públicos.	Índice de Información Presupuestal Estatal (IIPE).	<a href="http://rimco.org.mx/politica_buen_gobierno/indice-de-informacion-presupuestal-estatal-iipe-2016/">http://rimco.org.mx/politica_buen_gobierno/indice-de-informacion-presupuestal-estatal-iipe-2016/</a>	Las unidades ejecutoras del gasto cumplen de manera estricta con la normatividad aplicable.
Componente	A	Ingresos propios ordinarios recaudados	Tasa de variación de eficiencia recaudatoria	Registros internos de la Dirección General de Egresos de la Secretaría de Planeación y Finanzas	Los contribuyentes cumplen sus obligaciones fiscales
Actividad o Proyecto	01	Actualización del Registro Estatal de Contribuyentes de impuestos estatales.	Tasa de variación de contribuyentes en el REC.	Registros internos de la Dirección General de Ingresos.	Existe coordinación y comunicación interinstitucional.
	02	Implementación de TIC y procesos eficientes para la agilización y acercamiento de trámites y servicios a la población.	Porcentaje de municipios con puntos de recaudación por trámites y servicios electrónicos.	Registros internos de la Dirección General de Ingresos.	La población del Estado de Colima acude a solicitar los servicios.
	03	Fortalecimiento de los ingresos por notificación y ejecución fiscal.	Porcentaje de ingresos por actos derivados de la notificación y ejecución fiscal.	Reportes internos de la Dirección de Ingresos.	El área jurídica se fortalece mediante la adecuación al marco legal y capacidades de actuación.
	04	Desarrollo de convenios de colaboración administrativa en materia fiscal federal.	Porcentaje de convenios de colaboración fiscal ejecutados.	Registros internos de la Dirección General de Ingresos.	Existe coordinación Estado - Federación para una atención conjunta.
	05	Ingresos recaudados por fiscalización.	Eficiencia recaudatoria por fiscalización.	Registros internos de la Dirección General de Ingresos.	El Estado mantiene una eficiente área de fiscalización.
Componente	B	Política de presupuesto, gasto, contabilidad y deuda, fortalecida.	Índice de Desempeño Financiero de las Entidades Federativas.	<a href="http://www.aregional.com/aregional-indice-de-desempeno-financiero-de-las-entidades-federativas-2012.pdf">www.aregional.com/aregional-indice-de-desempeno-financiero-de-las-entidades-federativas-2012.pdf</a>	Las variables socioeconómicas mantienen o mejoran su desempeño.
Actividad o Proyecto	01	Distribución y control eficiente del Presupuesto de Egresos.	Indicador Compuesto de Eficiencia Administrativa (ICEA).	<a href="http://www.aregional.com/docs/publicaciones/idfef16a.pdf">http://www.aregional.com/docs/publicaciones/idfef16a.pdf</a>	Los ingresos del Estado mantienen un crecimiento constante.
	02	Análisis e integración, en el GRP-SAP, de los reportes financieros que obliga la Ley de Disciplina Financiera.	Porcentaje de reportes financieros obligatorios entregados.	Unidad de Informática de la Secretaría de Planeación y Finanzas.	Los sujetos obligados cumplen de manera estricta con la normatividad aplicable.
	03	Coordinación de acciones para la implementación de las disposiciones emitidas por el CONAC y por la Ley General de Contabilidad Gubernamental en materia de Armonización Contable.	Calificación General Promedio del Poder Ejecutivo emitida por el SEVAC.	Registros de Evaluación de la Armonización Contable emitido por el SEVAC. <a href="https://www.conac.gob.mx/work/models/CONAC/SEVAC/4_2018/06_Rep_4_2018.pdf">https://www.conac.gob.mx/work/models/CONAC/SEVAC/4_2018/06_Rep_4_2018.pdf</a>	Los sujetos obligados cumplen de manera estricta con la normatividad aplicable.
	04	Consolidación de la Cuenta Pública.	Porcentaje de cumplimiento en la entrega de la Cuenta Pública.	Página transparencia de la SPyF: <a href="http://www.planeacionyfinanzas.co.l.gob.mx/armonizacionv3/index.php/p/detalle/contenido/NDY0NG==">http://www.planeacionyfinanzas.co.l.gob.mx/armonizacionv3/index.php/p/detalle/contenido/NDY0NG==</a>	Se cumple con los registros contables de manera oportuna y los sujetos obligados cumplen de manera estricta con la normatividad
	05	Coordinación con el CONAC y OSAFIG para la supervisión de la atención al Sistema de Evaluación de la Armonización Contable (SEVAC) por los Entes públicos.	Índice de Participación al Sistema de Evaluación de la Armonización Contable.	<a href="https://www.conac.gob.mx/work/models/CONAC/SEVAC/1_2019/06_Rep_1_2019.pdf">https://www.conac.gob.mx/work/models/CONAC/SEVAC/1_2019/06_Rep_1_2019.pdf</a>	Se cumple con los registros contables de manera oportuna y los sujetos obligados cumplen de manera estricta con la normatividad
	06	Atención a auditorías requeridas a la Secretaría de Planeación y Finanzas (SPyF).	Porcentaje de auditorías atendidas.	Archivo interno del área de auditorías de la Dirección General de Egresos.	Las áreas a auditar son informadas con oportunidad.

**PROGRAMA PRESUPUESTARIO:  
DEPENDENCIA/ORGANISMO:**

**41-FINANZAS TRANSPARENTES Y EFICIENTES.  
030000-SECRETARÍA DE PLANEACIÓN Y FINANZAS.**

Nivel	Clave	Objetivo	Indicador	Medio de verificación	Supuesto
	07	Atención a la transparencia, a través del acceso a la información pública del quehacer gubernamental.	Porcentaje de cumplimiento en materia de transparencia.	Archivo interno de la Coordinación Administrativa de la Secretaría de Planeación y Finanzas.	La SPyF cuenta con las TIC y otros medios para transparentar su quehacer institucional.
	08	Constancia en el nivel de endeudamiento sostenible que señala el Sistema de Alertas de la Secretaría de Hacienda y Crédito Público.	Techo de Financiamiento Neto.	<a href="https://www.disciplinainfinanciera.hacienda.gob.mx/es/DISCIPLINA_FINANCIERA/Entidades_Federativas_2019">https://www.disciplinainfinanciera.hacienda.gob.mx/es/DISCIPLINA_FINANCIERA/Entidades_Federativas_2019</a>	El Gobierno del Estado de Colima cuenta con calificación aceptable para inspirar la confianza y el acceso a mejores costos de deuda.
Componente	C	Asuntos jurídicos de la SPyF atendidos.	Porcentaje de asuntos jurídicos atendidos mediante respuesta oficial.	Control interno de la Dirección General Jurídica.	La SPyF cuenta con un área jurídica fortalecida mediante el recurso humano necesario.
Actividad o Proyecto	01	Emisión de dictámenes de iniciativas con proyecto de ley o decreto puestas a consideración de la SPyF.	Porcentaje de cumplimiento a la contestación del dictamen sobre la estimación de impacto presupuestal.	Control interno de la Dirección de Consultoría y Normatividad.	La SPyF cuenta con un área jurídica fortalecida mediante el recurso humano necesario.
	02	Atención y resolución de los recursos de revocación y de los juicios contenciosos en los que sea parte la SPyF.	Porcentaje de cumplimiento en tiempo para la emisión de las resoluciones de recursos de revocación.	Control interno de la Dirección de Asuntos Contenciosos y Resoluciones.	La SPyF cuenta con un área jurídica fortalecida mediante el recurso humano necesario.
Componente	D	Procesos de planeación y conducción de las políticas y acciones a cargo de la SPyF atendidos.	Porcentaje de avance logrado respecto al Programa Operativo Anual programado.	Registros internos de la Unidad Administrativa de la SPyF.	El área cuenta con un Programa Operativo Anual vigente.
Actividad o Proyecto	01	Realización de actividades para el funcionamiento eficiente del Despacho del Secretario de Planeación y Finanzas.	Porcentaje de presupuesto mensual ejercido.	Reporte presupuestal.	Se priorizan las actividades para lograr la efectividad.
Componente	E	Proyectos Estratégicos de la Secretaría de Planeación y Finanzas ejecutados.	Porcentaje de proyectos estratégicos ejecutados.	Registros Internos de SPyF.	
Actividad o Proyecto	01	Implementación de proyectos estratégicos de la Secretaría de Planeación y Finanzas.	Porcentaje de gasto en la implementación de proyectos.	Registros Internos de SPyF.	

**PROGRAMA PRESUPUESTARIO:  
DEPENDENCIA/ORGANISMO:**

**05-DESARROLLO SOCIAL Y HUMANO.  
040000-SECRETARIA DE DESARROLLO SOCIAL.**

Nivel	Clave	Objetivo	Indicador	Medio de verificación	Supuesto
Fin		Contribuir a una mayor calidad de vida de la población de Colima mediante la superación de condiciones de vulnerabilidad y el ejercicio pleno de derechos sociales.	Índice de Marginación Social	CONAPO: <a href="http://www.conapo.gob.mx/es/consapo/datos_abiertos_del_indice_de_marginacion">http://www.conapo.gob.mx/es/consapo/datos_abiertos_del_indice_de_marginacion</a>	El Estado de Colima se mantiene o mejora el desempeño de sus indicadores económicos. Coordinación interinstitucional adecuada entre los tres niveles de gobierno.
Propósito		Se reduce la población de Colima que se encuentra en situación de pobreza.	Índice de Desarrollo Humano	publicaciones/reportes PNUD <a href="http://www.mx.undp.org/content/dam/mexico/docs/publicaciones/publicacionesreduccionpobreza/informedesarrollohumano/pnud_boletindh%20final.pdf">http://www.mx.undp.org/content/dam/mexico/docs/publicaciones/publicacionesreduccionpobreza/informedesarrollohumano/pnud_boletindh%20final.pdf</a>	El Estado de Colima se mantiene o mejora el desempeño de sus indicadores económicos. Coordinación interinstitucional adecuada entre los tres niveles de gobierno.
Componente	A	Alumnos beneficiados con apoyos sociales para la educación.	Porcentaje de población en pobreza.  Porcentaje de población en pobreza extrema.	Reportes CONEVAL: <a href="https://www.coneval.org.mx/mencion/mp/paginas/ae_pobreza_2016.aspx">https://www.coneval.org.mx/mencion/mp/paginas/ae_pobreza_2016.aspx</a> --&gt;gt: anexo entidades federativas/abrir archivo de excel descargable y buscar pestaña Colima.	La sociedad colimense fortalece su cultura de inclusión social y de no discriminación.
Actividad o Proyecto	01	Entrega de becas a alumnos de educación media superior y superior.	Porcentaje de abandono escolar en educación superior.	<a href="http://www.planeacion.sep.gob.mx/doc/estadistica_e_indicadores/principales_cifras/principales_cifras_2017_2018_boisillo.pdf">http://www.planeacion.sep.gob.mx/doc/estadistica_e_indicadores/principales_cifras/principales_cifras_2017_2018_boisillo.pdf</a>	
	02	Entrega de uniformes escolares a alumnos de educación básica pública.	Porcentaje de becas para alumnos de educación media superior y superior entregadas.	Padrón de beneficiarios. - relación oficial de beneficiarios de los programas de desarrollo social.	
Componente	B	Acciones para la gestión de infraestructura social y para el mejoramiento de vivienda realizadas.	Uniformes escolares entregados a alumnos de educación básica de escuelas públicas.  Porcentaje de población con carencia por acceso a los servicios básicos en la vivienda.  Porcentaje de población con carencia por calidad y espacios en la vivienda	Registro con que cuenta SEDESCOL de la matrícula de alumnos por escuela.  CONEVAL  CONEVAL	El presupuesto para desarrollo social y humano asignado es con tendencia ascendente con respecto de años pasados, se autoriza y libera oportunamente. La normatividad vigente permanece sin cambios.
Actividad o Proyecto	01	Infraestructura de Beneficio Social.	Obras de servicios básicos en la vivienda, de mejoramiento de vivienda y de urbanización realizadas.	Reportes de obras generados en el Subcomité de Desarrollo Social con información de Dependencias ejecutoras.	El presupuesto para desarrollo social y humano asignado es con tendencia ascendente con respecto de años pasados, se autoriza y libera oportunamente. La normatividad vigente permanece sin cambios.
	02	Entrega de paquetes de materiales para el mejoramiento de vivienda (Mejorando tu Hogar).	Entrega de paquetes de materiales para el mejoramiento de vivienda (Mejorando tu Hogar).	SEDESCOL	El presupuesto para desarrollo social y humano asignado es con tendencia ascendente con respecto de años pasados, se autoriza y libera oportunamente. La

**PROGRAMA PRESUPUESTARIO:  
DEPENDENCIA/ORGANISMO:**

**05-DESARROLLO SOCIAL Y HUMANO.  
040000-SECRETARIA DE DESARROLLO SOCIAL.**

Nivel	Clave	Objetivo	Indicador	Medio de verificación	Supuesto
Componente	03	Programa de Intervención Comunitario de Espacios Públicos atendido.	Porcentaje de intervención de espacios públicos.	SEDESCOL.	normatividad vigente permanece sin cambios.
Componente	C	Apoyos al autoempleo y a proyectos productivos entregados.	Porcentaje de personas beneficiadas con materiales para el mejoramiento de vivienda.	Padrón de beneficiarios. - relación oficial de beneficiarios de los programas de SEDESCOL.	El presupuesto para desarrollo social y humano asignado es con tendencia ascendente con respecto de años pasados, se autoriza y libera oportunamente. La normatividad vigente permanece sin cambios.
Actividad o Proyecto	01	Entrega de apoyos para proyectos productivos a grupos vulnerables.	Porcentaje de apoyos para proyectos productivos otorgados	Padrón de beneficiarios. - relación oficial de beneficiarios de los programas de SEDESCOL.	
Actividad o Proyecto	02	Cursos de capacitación en educación financiera y de fomento al autoempleo impartidos.	Porcentaje de cursos en educación financiera y en fomento al autoempleo impartidos.	Padrón de beneficiarios. - relación oficial de beneficiarios de los programas de SEDESCOL.	
Componente	D	Apoyos para la seguridad alimentaria entregados.	Apoyos para la seguridad alimentaria entregados.	CONEVAL	El presupuesto para desarrollo social y humano asignado es con tendencia ascendente con respecto de años pasados, se autoriza y libera oportunamente. La normatividad vigente permanece sin cambios.
Actividad o Proyecto	01	Entrega de despensas a familias vulnerables.	Porcentaje de despensas entregadas a familias vulnerables.	Padrón de beneficiarios. - relación oficial de beneficiarios de los programas de desarrollo social.	
Actividad o Proyecto	02	Entrega de insumos a comedores comunitarios.	Número de personas atendidas en comedores comunitarios apoyados.	Padrón de beneficiarios.	
Componente	E	Acciones para la inclusión social realizadas.	Acciones para la inclusión social realizadas	General.	
Actividad o Proyecto	01	Realización de eventos de la cultura indígena (Encuentro Estatal Indígena).	Porcentaje de servicios y apoyos otorgados por el INCODIS respecto de los programados.	www.incodis.col.gob.mx/beneficiariosphp	
Actividad o Proyecto	02	Realización de eventos sobre diversidad sexual (Mayo mes Contra la Homofobia y Transfobia)	Porcentaje de eventos de sensibilización sobre diversidad sexual realizados.	SEDESCOL.	Existe interés y participación social.
Actividad o Proyecto	03	Realización de eventos en favor de la no discriminación (Semana Estatal por la Inclusión).	Proyectos apoyados.	Registros internos SEDESCOL.	
Actividad o Proyecto	04	Realización de eventos en favor de la inclusión social (Uniendo Esfuerzos).	Porcentaje de recursos económicos ejercidos en concepto de pago de desempeño de funciones (IAAM).	IAAM	
Componente	F	Proyectos estratégicos para la atención social.	Porcentaje de eventos para el fomento de la cohesión social realizados.	SEDESCOL	El presupuesto para desarrollo social y humano asignado es con tendencia ascendente con respecto de años pasados, se autoriza y libera oportunamente. La normatividad vigente permanece sin cambios.

**PROGRAMA PRESUPUESTARIO:  
DEPENDENCIA/ORGANISMO:**

**05-DESARROLLO SOCIAL Y HUMANO.  
040000-SECRETARIA DE DESARROLLO SOCIAL.**

Nivel	Clave	Objetivo	Indicador	Medio de verificación	Supuesto
Actividad o Proyecto	01	Bienes y servicios para la atención social.	Cumplimiento de acciones realizadas para la entrega de bienes y servicios para la atención social.	Registros de SEDESCOL	
	02	Entrega de apoyos a Organizaciones de la Sociedad Civil.	Porcentaje de proyectos gestionados para la entrega de bienes y servicios para la atención social.	SEDESCOL	
	03	Programa para el Fortalecimiento de las Estancias Infantiles.	Porcentaje de apoyos gestionados para el fortalecimiento de las estancias infantiles.	SEDESCOL	
Componente	G	Desempeño de funciones realizado.	Porcentaje de cumplimiento en el desempeño de funciones.	SEDESCOL	El presupuesto para desarrollo social y humano asignado es con tendencia ascendente con respecto de años pasados, se autoriza y libera oportunamente. La normatividad vigente permanece sin cambios.
Actividad o Proyecto	01	Capital humano, recursos materiales, financieros y tecnológicos de la SEDESCOL gestionados.	Porcentaje de gestiones de capital humano, recursos materiales, financieros y tecnológicos realizados.	SEDESCOL	El presupuesto para desarrollo social y humano asignado es con tendencia ascendente con respecto de años pasados, se autoriza y libera oportunamente. La normatividad vigente permanece sin cambios.
	02	Realización de evaluaciones de desempeño.	Porcentaje de evaluaciones de desempeño realizadas.	SEDESCOL	El presupuesto para desarrollo social y humano asignado es con tendencia ascendente con respecto de años pasados, se autoriza y libera oportunamente. La normatividad vigente permanece sin cambios.
	03	Proyectos Estratégicos de la SEDESCOL gestionados.	Porcentaje de cumplimiento de Proyectos Estratégicos de la SEDESCOL realizados.	SEDESCOL.	El presupuesto para desarrollo social y humano asignado es con tendencia ascendente con respecto de años pasados, se autoriza y libera oportunamente. La normatividad vigente permanece sin cambios.

**PROGRAMA PRESUPUESTARIO:  
DEPENDENCIA/ORGANISMO:**

**94-INFRAESTRUCTURA COMPLEMENTARIA PARA EL DESARROLLO ECONÓMICO.  
050000-SECRETARÍA DE INFRAESTRUCTURA Y DESARROLLO URBANO.**

Nivel	Clave	Objetivo	Indicador	Medio de verificación	Supuesto
Fin		Contribuir al desarrollo económico del Estado, para incentivar las inversiones económicas en los sectores empresariales y turísticos en la entidad, mediante la adecuada planeación y ejecución obras de infraestructura económica.	Índice de Competitividad Estatal del Instituto Mexicano de la Competitividad.	Instituto Mexicano de la Competitividad.	Existe coordinación y comunicación entre los tres órdenes de gobierno y la gestión necesaria para el desarrollo de infraestructura.
Propósito		La población del Estado de Colima cuenta con mayor y mejor infraestructura económica para impulsar el desarrollo integral de la entidad.	Porcentaje de obra pública de desarrollo económico.	Informe de Gobierno.	Autorización por parte de las autoridades correspondientes y solvencia presupuestaria.
Componente	A	Obras de infraestructura económica y turística ejecutada.	Porcentaje de obras de infraestructura económica y turística realizadas respecto a las programadas.	Informe de Gobierno.	El Estado y municipios cuentan con la contraparte de inversión. Existe coordinación y comunicación entre los tres órdenes de gobierno y la población permite el desarrollo de los trabajos.
Actividad o Proyecto	01	Realización de obras de infraestructura turística.	Porcentaje de obras de infraestructura turística realizadas respecto a las programadas.	Informe de Gobierno.	Los contratistas o ejecutores concluyen las obras en tiempo y forma.
	02	Realización de obras de infraestructura de desarrollo económico.	Porcentaje de obras de infraestructura de desarrollo económico.	Informe de Gobierno.	Los contratistas o ejecutores concluyen las obras en tiempo y forma.



**PROGRAMA PRESUPUESTARIO:  
DEPENDENCIA/ORGANISMO:**

**95-INFRAESTRUCTURA PARA EL MANEJO DE RESIDUOS.  
050000-SECRETARIA DE INFRAESTRUCTURA Y DESARROLLO URBANO.**

Nivel	Clave	Objetivo	Indicador	Medio de verificación	Supuesto
Fin		Contribuir al mejoramiento de la calidad de vida de los habitantes del Estado de Colima, mediante una gestión integral de residuos sólidos, para la construcción de infraestructura que permita obtener el máximo aprovechamiento de los materiales y reducir la cantidad de residuos dispuestos en los rellenos sanitarios.	Porcentaje de aprovechamiento de Residuos Sólidos Urbanos (RSU) y de Manejo Especial (RME).	Registros propios del Estado de Colima, (SEIDUR / IMADES y datos del INEGI.	Existe voluntad de los tres órdenes de gobierno para transformar el manejo de residuos a una gestión integral.
Propósito		Los habitantes del Estado de Colima se benefician con la gestión integral de residuos sólidos, para la construcción de infraestructura que permita obtener el máximo aprovechamiento de los materiales y reducir la cantidad de residuos dispuestos en los rellenos sanitarios.	Porcentaje de infraestructura de tratamiento.	Informe de Gobierno.	Existe voluntad de los tres órdenes de gobierno para transformar el manejo de residuos a una gestión integral.
Componente	A	Obras de infraestructura realizadas para aprovechar al máximo los materiales con valor material o energético, que hay dentro de los residuos generados en el Estado.	Porcentaje de obras realizadas.	Registros internos de la SEIDUR.	Se cuenta con recursos económicos suficientes para construir plantas de tratamiento de desechos.
Actividad o Proyecto	01	Elaboración de proyectos ejecutivos para construir sistemas o plantas de tratamiento, rellenos sanitarios o centros de manejo y transferencia que permitan aprovechar los residuos sólidos reciclables y de valor energético.	Porcentaje de proyectos elaborados.	Registros propios de Gobierno del Estado, (SEIDUR / IMADES) y datos del INEGI.	Se cuenta con las autorizaciones y convenios con los ayuntamientos para el diseño y construcción de infraestructura de manejo de RSU.

**PROGRAMA PRESUPUESTARIO:  
DEPENDENCIA/ORGANISMO:**

**96-INFRAESTRUCTURA SOCIAL.  
050000-SECRETARIA DE INFRAESTRUCTURA Y DESARROLLO URBANO.**

Nivel	Clave	Objetivo	Indicador	Medio de verificación	Supuesto
Fin		Contribuir al mejoramiento de la calidad de vida de la población del Estado de Colima mediante la realización de obras de infraestructura social que cubran los servicios básicos necesarios para reducir la pobreza y el rezago social.	Índice de Pobreza.	CONEVAL	
Propósito		La población con mayores niveles de pobreza y rezago social cuenta con mayor y mejor infraestructura necesaria para el desarrollo social del Estado.	Porcentaje de obra pública social ejecutada.	Informe de Gobierno.	
Componente	A	Obras de infraestructura social ejecutadas.	Porcentaje de obra pública directa de infraestructura social ejecutada por el Estado.	Informe de Gobierno.	
Actividad o Proyecto	01	Realización de obras de infraestructura de salud.	Porcentaje de obra de infraestructura de salud ejecutada.	Informe de Gobierno.	
	02	Realización de obras de infraestructura básica.	Porcentaje de obras de infraestructura básica.	Informe de Gobierno.	
	03	Realización de obras de infraestructura hidráulica, sanitaria.	Porcentaje de obras de infraestructura hidráulica, sanitaria y de urbanización.	Informe de Gobierno.	
	04	Realización de obras de infraestructura para grupos vulnerables.	Porcentaje de obras de infraestructura para grupos vulnerables.	Informe de Gobierno.	
	05	Realización de obras de infraestructura para la recuperación espacios públicos.	Porcentaje de obras de infraestructura de recuperación de espacios públicos.	Informe Gubernamental	
	06	Realización de obras de infraestructura deportiva y cultural.	Porcentaje de obras de infraestructura deportiva y cultural.	Informe de Gobierno.	
	07	Realización de obras de infraestructura educativa.	Porcentaje de obras de infraestructura educativa realizadas.	Informe de Gobierno.	
	08	Realización de obras de calidad y espacios para la vivienda.	Porcentaje de obras de calidad y espacios para la vivienda.	Informe de Gobierno.	
	09	Realización de obras de edificios públicos y oficinas administrativas.	Porcentaje de obra de edificios públicos y oficinas administrativas.	Informe de Gobierno.	

**PROGRAMA PRESUPUESTARIO:  
DEPENDENCIA/ORGANISMO:**

**98-INFRAESTRUCTURA CARRETERA.  
050000-SECRETARÍA DE INFRAESTRUCTURA Y DESARROLLO URBANO.**

Nivel	Clave	Objetivo	Indicador	Medio de verificación	Supuesto
Fin		Contribuir a aumentar los niveles de competitividad del Estado de Colima mediante una infraestructura carretera suficiente.	Densidad carretera del Estado de Colima.	Informe de Gobierno.	Las variables relacionadas al fin fuera del control del programa conservan una tendencia constante o favorable.
Propósito		El Estado de Colima cuenta con una infraestructura carretera suficiente.	Porcentaje de carreteras en buen estado del Estado de Colima.	Informe de Gobierno.	Los eventos externos al proceso de planeación, construcción, modernización, reconstrucción y conservación de la infraestructura carretera de Colima se presentan con normalidad.
Componente	A	Estudios y proyectos ejecutivos realizado.	Porcentaje de estudios y proyectos ejecutados contra los estudios y proyectos autorizados	Informe de Gobierno.	
Actividad o Proyecto	01	Programación de estudios y proyectos.	Porcentaje de estudios y proyectos carreteros realizados	Informe de Gobierno.	
	02	Ejecución de estudios y proyectos.	Porcentaje de estudios y proyectos carreteros ejecutados.	Informe de Gobierno.	
	03	Evaluación del estado físico de las carreteras.	Porcentaje de kilómetros evaluados de la red carretera estatal.	Informe de gobierno.	
Componente	B	Kilómetros de carreteras construidos.	Porcentaje de kilómetros carreteros construidos, supervisados y entregados contra los programados.	Informe de Gobierno.	
Actividad o Proyecto	01	Ejecución de obras de construcción.	Porcentaje de kilómetros construidos	Informe de Gobierno.	
	02	Supervisión de obra de construcción.	Porcentaje de obras supervisadas contra las programadas.	Informe de Gobierno.	
	03	Entrega de obra de construcción.	Porcentaje de obras carreteras construidas y entregadas contra las programadas.	Informe de Gobierno.	
Componente	C	Kilómetros de carreteras modernizados.	Porcentaje de kilómetros carreteros modernizados supervisados y entregados contra los programados.	Informe de Gobierno.	
Actividad o Proyecto	01	Ejecución de obra de modernización.	Porcentaje de kilómetros modernizados	Informe de Gobierno.	
	02	Supervisión de obra de modernización.	Porcentaje de obras carreteras de modernización supervisadas contra las programadas.	Informe de Gobierno.	
	03	Entrega de obra de modernización.	Porcentaje de obras carreteras de modernización entregadas contra las programadas.	Informe de Gobierno.	
Componente	D	kilómetros de carreteras reconstruidos.	Porcentaje de kilómetros carreteros reconstruidos, supervisados y entregados contra los programados.	Informe de Gobierno.	
Actividad o Proyecto	01	Ejecución de obra de reconstrucción.	Porcentaje de obras carreteras de reconstrucción realizadas contra las programadas.	Informe de Gobierno.	
	02	Supervisión de obra de reconstrucción.	Porcentaje de obras carreteras de reconstrucción supervisadas contra las programadas.	Informe de Gobierno.	

**PROGRAMA PRESUPUESTARIO:  
DEPENDENCIA/ORGANISMO:**

**98-INFRAESTRUCTURA CARRETERA.  
050000-SECRETARIA DE INFRAESTRUCTURA Y DESARROLLO URBANO.**

Nivel	Clave	Objetivo	Indicador	Medio de verificación	Supuesto
	03	Entrega de obra de reconstrucción.	Porcentaje de obras carreteras de reconstrucción entregadas contra las programadas.	Informe de Gobierno.	
Componente	E	Kilómetros de carreteras conservados.	Porcentaje de kilómetros carreteros conservados, supervisados y entregados.	Informe de Gobierno.	
Actividad o Proyecto	01	Ejecución de obra de conservación.	Porcentaje de obras de conservación realizadas contra las programadas.	Informe de Gobierno.	
	02	Supervisión de obra de conservación.	Porcentaje de obras de conservación supervisadas contra las programadas.	Informe de Gobierno.	
	03	Entrega de obra de conservación.	Porcentaje de obras de conservación entregadas contra las programadas.	Informe de Gobierno.	

**PROGRAMA PRESUPUESTARIO:  
DEPENDENCIA/ORGANISMO:**

**99-ORDENAMIENTO TERRITORIAL Y DESARROLLO URBANO.  
050000-SECRETARIA DE INFRAESTRUCTURA Y DESARROLLO URBANO.**

Nivel	Clave	Objetivo	Indicador	Medio de verificación	Supuesto
Fin		Contribuir a mejorar la calidad de vida de la población de las zonas metropolitanas del Estado de Colima mediante un crecimiento urbano ordenado y eficiente.	Porcentaje de inversión pública ejercida por la SEIDUR para el fomento al ordenamiento territorial y al desarrollo urbano.	Registros internos de la SEIDUR.	Las variables socioeconómicas mantienen un desempeño favorable.
Propósito		La población de las zonas metropolitanas de Colima cuenta con un crecimiento urbano ordenado y eficiente.	Porcentaje de proyectos ejecutados en la entidad en materia de ordenamiento territorial y desarrollo urbano.	Registros internos de la SEIDUR.	Aplicación estricta de la normatividad vigente.
Componente	A	Planes de desarrollo urbano actualizados.	Porcentaje de planes actualizados con validez jurídica con respecto a los programados a actualizar.	Informe de Gobierno.	Coordinación interinstitucional adecuada entre las Dependencias y entidades de los tres órdenes de gobierno.
Actividad o Proyecto	01	Elaboración de planes de centros de población.	Porcentaje de planes de centros de población elaborados respecto a los programados.	Solicitudes de trámites.	Autorización y liberación oportuna del presupuesto.
	02	Elaboración de estudios de población en zonas de riesgo.	Porcentaje de estudios elaborados respecto a los programados.	Contrato de elaboración del estudio.	Autorización y liberación oportuna del presupuesto.
	03	Elaboración de planes de zonas metropolitanas.	Porcentaje de programas de ordenamiento territorial y/o de zonas metropolitanas elaborados respecto a los programados.	Contrato de Programa de Ordenamiento Territorial y Desarrollo Urbano.	Autorización y liberación oportuna del presupuesto.
Componente	B	Dictámenes de ordenamiento territorial y desarrollo urbano autorizados.	Porcentaje de dictámenes autorizados respecto a los solicitados.	Archivo SEIDUR.	Coordinación interinstitucional adecuada entre las Dependencias y entidades de los tres órdenes de gobierno.
			Tiempo promedio del proceso de autorización.	Control interno de la Dirección General de Regulación y Ordenamiento Urbano.	Coordinación interinstitucional adecuada entre las Dependencias y entidades de los tres órdenes de gobierno.
Actividad o Proyecto	01	Elaboración de dictámenes de uso de suelo e impacto urbano.	Porcentajes de dictámenes de impacto de uso de suelo e impacto urbano autorizados respecto a los solicitados.	Control interno de la Dirección General de Regulación y Ordenamiento Urbano.	Autorización y liberación oportuna del presupuesto.
	02	Elaboración de dictámenes de fraccionamientos y derechos.	Porcentaje de dictámenes de fraccionamientos y derechos elaborados respecto a los programados.	Control interno de la Dirección General de Regulación y Ordenamiento Urbano.	Autorización y liberación oportuna del presupuesto.
	03	Capacitación a municipios en desarrollo urbano.	Porcentaje de municipios capacitados respecto al total.	Control interno de la Dirección General de Regulación y Ordenamiento Urbano.	Autorización y liberación oportuna del presupuesto.
Componente	C	Espacios públicos de índole urbanísticos en la zona metropolitana intervenidos.	Porcentaje de espacios públicos urbanos intervenidos respecto a los programados.	Informe de Gobierno.	Coordinación interinstitucional adecuada entre las Dependencias y entidades de los tres

**PROGRAMA PRESUPUESTARIO:  
DEPENDENCIA/ORGANISMO:**

**99-ORDENAMIENTO TERRITORIAL Y DESARROLLO URBANO.  
050000-SECRETARIA DE INFRAESTRUCTURA Y DESARROLLO URBANO.**

Nivel	Clave	Objetivo	Indicador	Medio de verificación	Supuesto de órdenes de Gobierno.
Actividad o Proyecto	01	Elaboración de proyectos ejecutivos para la intervención de espacios públicos.	Porcentaje de proyectos de espacios públicos elaborados respecto a los programados.	Informe de Gobierno.	Autorización y liberación oportuna del presupuesto.
	02	Ejecución de obras para la intervención de espacios públicos.	Porcentaje de obras ejecutadas de espacios públicos respecto a las programadas.	Informe de Gobierno.	Autorización y liberación oportuna del presupuesto.
Componente	D	Desempeño de funciones realizado.	Porcentaje de gasto ejercido respecto a lo programado.	Cuenta Pública.	
Actividad o Proyecto	01	Planeación y conducción de la política de ordenamiento territorial y desarrollo urbano.	Porcentaje de programas institucionales realizados respecto a los programados.	Registros internos de la SEIDUR.	
	02	Evaluación de desempeño.	Porcentaje de programas evaluados respecto a los programados.	Registros internos SEIDUR.	

**PROGRAMA PRESUPUESTARIO:  
DEPENDENCIA/ORGANISMO:**

**25-MODERNIZACIÓN DEL SECTOR AGROPECUARIO, ACUÍCOLA, PESQUERO Y FORESTAL.  
060000-SECRETARÍA DE DESARROLLO RURAL.**

Nivel	Clave	Objetivo	Indicador	Medio de verificación	Supuesto
Fin		Contribuir a mejorar la calidad de vida de los productores agropecuarios, acuícolas, forestales y pesqueros mediante una alta competitividad en la producción agropecuaria.	Tasa de variación anual del PIB primario en el Estado de Colima.	INEGI	
Propósito		El Estado de Colima cuenta con una alta competitividad en la producción agropecuaria, acuícola, forestal y pesquera.	Tasa de variación de la producción agrícola en el Estado.	SIAP	Las variables climáticas en el Estado de Colima se mantienen dentro de los parámetros normales. Los mercados relacionados al sector primario mantienen una tendencia constante o favorable.
Componente	A	Apoyos a proyectos productivos entregados.	Porcentaje del número de proyectos productivos agropecuarios, acuícolas y pesqueros.	Página Web de la SEDER www.seder.gob.col.mx	Se cuenta con los recursos financieros, humanos y materiales suficientes y de manera oportuna.
Actividad o Proyecto	01	Apoyos para proyectos de infraestructura, equipamiento, maquinaria y material biológico.	Porcentaje de apoyos para proyectos de infraestructura, equipamiento, maquinaria y material biológico y vegetativo.	Página SEDER\www.seder.gob.col.mx	Existe suficiencia presupuestaria gubernamental y buena participación de los productores.
	02	Número de hectáreas para el aprovechamiento del suelo y el agua en distritos de riego.	Porcentaje de hectáreas apoyadas para el aprovechamiento del suelo y el agua en distritos de riego.	Anexo técnico específico.	Existe suficiencia presupuestaria gubernamental y buena participación de los productores.
	03	Número de hectáreas para el aprovechamiento del suelo y el agua en unidades de riego.	Porcentaje de hectáreas apoyadas para el aprovechamiento del suelo y el agua en unidades de riego.	Anexo técnico específico.	Existe suficiencia presupuestaria gubernamental y buena participación de los productores.
	04	Incentivos para el desarrollo de infraestructura, equipamiento, crías y asistencia técnica de las actividades pesqueras y acuícolas a través de la modernización de embarcaciones menores.	Porcentaje de incentivos para el fomento de la actividad pesquera y acuícola a través de la sustitución de motores fuera de borda, adquisición de equipo	Anexo técnico específico.	Existe suficiencia presupuestaria gubernamental y buena participación de los productores.
	05	Incentivos para el desarrollo de infraestructura, equipamiento, crías y asistencia técnica de las actividades pesqueras y acuícolas a través de la acuicultura rural.	Porcentaje de incentivos a los proyectos agrícolas, pecuarios, acuícolas y pesqueros que contribuyan al desarrollo del sector rural.	Anexo técnico específico.	Existe suficiencia presupuestaria gubernamental y buena participación de los productores.
	06	Replanteamiento de hato ganadero a través de la adquisición de vientres bovinos en el Estado de Colima.	Porcentaje de vientres bovinos apoyados para el replanteamiento del hato ganadero.	acuerdo extraordinario SEDER finanzas www.seder.gob.col.mx.	Se cuenta con los recursos financieros, humanos y materiales

**PROGRAMA PRESUPUESTARIO:  
DEPENDENCIA/ORGANISMO:**

**25-MODERNIZACIÓN DEL SECTOR AGROPECUARIO, ACUÍCOLA, PESQUERO Y FORESTAL.  
060000-SECRETARÍA DE DESARROLLO RURAL.**

Nivel	Clave	Objetivo	Indicador	Medio de verificación	Supuesto
	07	Tecnificación de 6,000 hectáreas de sistema de riego en el Estado de Colima.	Porcentaje de hectáreas tecnificadas de sistema de riego en el Estado de Colima.	acuerdo extraordinario SEDER finanzas <a href="http://seder.col.gob.mx">http://seder.col.gob.mx</a>	Se cuenta con los recursos financieros, humanos y materiales suficientes y de manera oportuna.
	08	Establecimiento de plantaciones de palma de coco.	Porcentaje de plantas de palma de coco apoyadas para su establecimiento.	acuerdo extraordinario SEDER finanzas <a href="http://seder.col.gob.mx">http://seder.col.gob.mx</a>	Se cuenta con los recursos financieros, humanos y materiales suficientes y de manera oportuna.
	09	Establecimiento y conversión de hectáreas de cultivo de limón mexicano en zonas de alto potencial productivo.	Porcentaje de hectáreas establecidas y convertidas del cultivo de limón mexicano.	acuerdo extraordinario SEDER finanzas <a href="http://seder.col.gob.mx">http://seder.col.gob.mx</a>	Se cuenta con los recursos financieros, humanos y materiales suficientes y de manera oportuna.
	10	Rehabilitación de caminos saca cosechas en el Estado.	Porcentaje de kilómetros de caminos saca cosechas rehabilitados en el Estado.	<a href="http://seder.col.gob.mx">http://seder.col.gob.mx</a>	Se cuenta con los recursos financieros, humanos y materiales suficientes y de manera oportuna.
	11	Proyectos de Desarrollo Territorial (PRODETER).	Porcentaje de proyectos para el Fortalecimiento de las Unidades de Producción Familiar, de inversión para empresas rurales y de diagnóstico, transferencia de tecnología y soporte técnico para atender las necesidades de los PRODETER.	Anexo técnico específico.	Se cuenta con los recursos financieros, humanos y materiales suficientes y de manera oportuna.
	12	Proyectos de infraestructura hidroagrícola en el Estado de Colima.	Porcentaje de avance de obra en la presa Valle de Armería.	Anexo técnico específico.	Se cuenta con los recursos financieros, humanos y materiales suficientes y de manera oportuna.
Componente	B	Servicios a productores rurales proporcionados.	Porcentaje de servicios a productores rurales.	<a href="http://www.seder.gob.col.mx">www.seder.gob.col.mx</a>	Se cuenta con los recursos financieros, humanos y materiales suficientes y de manera oportuna.
Actividad o Proyecto	01	Incentivos para el desarrollo de capacidades, extensionismo y asesoría rural.	Porcentaje de incentivos entregados para el desarrollo de capacidades, extensionismo y asistencia técnica para pequeños productores.	Anexo específico \www.seder.gob.col.mx	Se cuenta con los recursos financieros, humanos y materiales suficientes y de manera oportuna.
	02	Monitoreo y generación de información estadística del sector agropecuario, forestal, acuícola, y pesquero.	Porcentaje de proyectos de monitoreo y generación de información estadística del sector agropecuario, forestal, acuícola y pesquero.	Anexo técnico específico <a href="http://www.seder.gob.col.mx">www.seder.gob.col.mx</a>	Se cuenta con los recursos financieros, humanos y materiales suficientes y de manera oportuna.
	03	Implementación de campañas de sanidad e inocuidad vegetal, animal, pesca, acuícola y forestal.	Porcentaje de campañas de sanidad e inocuidad vegetal, animal, pesca, acuícola y forestal.	SENASICA-SIMOSICA <a href="http://www.simosica.org">http://www.simosica.org</a>	Se cuenta con los recursos financieros, humanos y materiales suficientes y de manera oportuna.
	04	Aseguramiento de hectáreas agrícolas.	Porcentaje de hectáreas agrícolas aseguradas antes contingencias climatológicas.	SIAP <a href="http://www.seder.gob.col.mx">www.seder.gob.col.mx</a>	Se cuenta con los recursos financieros, humanos y materiales suficientes y de manera oportuna.
	05	Operación de brigadas para la prevención, combate y control de incendios forestales.	Porcentaje de brigadas forestales para la prevención, combate y control de incendios forestales.	convenio SEDER - CONAFOR <a href="http://www.seder.gob.col.mx">www.seder.gob.col.mx</a>	Se cuenta con los recursos financieros, humanos y materiales suficientes y de manera oportuna.





**PROGRAMA PRESUPUESTARIO:  
DEPENDENCIA/ORGANISMO:**

**63-EDUCACIÓN INICIAL.  
070000-SECRETARIA DE EDUCACIÓN.**

Nivel	Clave	Objetivo	Indicador	Medio de verificación	Supuesto
Fin		Contribuir a garantizar la inclusión y la equidad en el sistema educativo, creando competencias para el capital humano mediante servicios de educación inicial de calidad.	Índice de Desarrollo Humano del Estado de Colima.	<a href="http://www.mx.undp.org/">http://www.mx.undp.org/</a>	que los alumnos y alumnas cuenten con las condiciones generales para asistir a los centros educativos.
Propósito		Los niños y niñas del Estado de Colima cuentan con una oferta de educación inicial suficiente.	Porcentaje de atención a niños de 0 a 3 años 11 meses con el servicio de educación inicial.	Reporte que oficializa la entrega de estadística en educación inicial escolarizada y no escolarizada, inicio de cursos 2018-2019, ubicado en la Subdirección de Educación Inicial de la SE-CSEE.	Que exista la asistencia a los planteles, que exista la demanda del servicio.
Componente	A	Servicios de educación inicial proporcionados con equidad.	Porcentaje de atención a niños de 0 a 3 años 11 meses con el servicio de educación inicial.	Reporte que oficializa la entrega de estadística en educación inicial escolarizada y no escolarizada, inicio de cursos 2018-2019, ubicado en la Subdirección de Educación Inicial de la SE-CSEE.	Que los padres de familia soliciten el servicio.
Actividad o Proyecto	01	Operación del programa de Educación Inicial Escolarizado (CAI)	Porcentaje de niños y niñas de 6 meses a 3 años 11 meses de edad hijos/as de madres trabajadoras de la CSEE de nuevo ingreso aceptados en CAI.	Estadística SEP y formato 911, ubicada en la Subdirección de Evaluación de Políticas Públicas, correspondiente al ciclo escolar 2016-2017.	Que los padres de familia soliciten el servicio.
	02	Operación del programa de Educación Inicial No Escolarizada. Modalidad: visita a los hogares	Porcentaje de padres con niños/as de 0 a 3 años 11 meses de edad beneficiados con el servicio que ofrece el Programa de Educación Inicial No Escolarizada en el Estado de Colima.	Estadística SEP y formato 911, ubicada en la subdirección de evaluación de políticas públicas, correspondiente al ciclo escolar 2016-2017 <a href="http://www.inegi.org.mx">www.inegi.org.mx</a>	Que los padres de familia soliciten el servicio.
	03	Operación del programa de Educación Inicial No Escolarizada. Modalidad: Centros Comunitarios de Atención a la Primera Infancia.	Porcentaje de padres con niños/as de 0 a 3 años 11 meses de edad beneficiados con el servicio que ofrece el Programa de Educación Inicial No Escolarizada en el Estado de Colima.	Estadística SEP y formato 911, ubicada en la subdirección de evaluación de políticas públicas, correspondiente al ciclo escolar 2016-2017 <a href="http://www.inegi.org.mx">www.inegi.org.mx</a>	Que los padres de familia soliciten el servicio.

**PROGRAMA PRESUPUESTARIO:  
DEPENDENCIA/ORGANISMO:**

**64-EDUCACIÓN BÁSICA.  
070000-SECRETARÍA DE EDUCACIÓN.**

Nivel	Clave	Objetivo	Indicador	Medio de verificación	Supuesto
Fin		Contribuir a fortalecer el desarrollo humano del Estado de Colima mediante el acceso de la población de 3 a 15 años a una educación básica de calidad.	Índice de Desarrollo Humano del Estado de Colima.	<a href="http://www.mx.undp.org/">http://www.mx.undp.org/</a>	
Propósito		La población de 3 a 15 años del Estado de Colima accede a una educación de calidad.	<p>Porcentaje de alumnos en nivel III y IV de sexto de primaria en la evaluación PLANEA de matemáticas.</p> <p>Porcentaje de alumnos en nivel III y IV de sexto de primaria en la evaluación PLANEA de lenguaje y comunicación.</p> <p>porcentaje de alumnos en nivel III y IV de tercero de secundaria en la evaluación PLANEA de matemáticas.</p> <p>porcentaje de alumnos en nivel III y IV de tercero de secundaria en la evaluación PLANEA de lenguaje y comunicación.</p>	<p>Página web de Planea - Educación Pública: <a href="http://www.planea.sep.gob.mx/">http://www.planea.sep.gob.mx/</a></p> <p>Página web de Planea - Educación Pública: <a href="http://www.planea.sep.gob.mx/">http://www.planea.sep.gob.mx/</a></p> <p>Página web de Planea - Educación Pública: <a href="http://www.planea.sep.gob.mx/">http://www.planea.sep.gob.mx/</a></p> <p>Página web de Planea - Educación Pública: <a href="http://www.planea.sep.gob.mx/">http://www.planea.sep.gob.mx/</a></p>	
Componente	A	Servicio de educación preescolar federalizado atendido.	Porcentaje de niños y niñas de 4 y 5 años de edad que reciben el servicio de educación preescolar federalizado.	Estadísticas de SEP y formato 911, ubicado en el departamento de estadística perteneciente a la Subdirección de Evaluación de Políticas Públicas de la Dirección de Planeación y Evaluación de Políticas Educativas de la SE-CSEE.	
Actividad o Proyecto	01	Realización de campañas de difusión orientadas a los padres de familia para la inscripción y permanencia de los niños y las niñas de edad preescolar.	Porcentaje de campañas orientadas a la difusión para la inscripción y permanencia de los niños y las niñas en edad preescolar.	Tripticos, carteles (localizados en los jardines de niños y la Subdirección de Preescolar de la Dirección de Educación Básica.	
Actividad o Proyecto	02	Realización de capacitación sobre el sistema básico de mejora a las supervisoras de las zonas escolares, por parte de educación preescolar.	Porcentaje de supervisoras en las zonas escolares que reciben capacitación sobre el Sistema Básico de Mejora.	Informes de acciones realizadas en sus zonas escolares minutos de consejo técnicos escolar y zona.	
Componente	B	Servicio educativo de primaria federalizada atendido.	Porcentaje de alumnos que reciben el servicio de educación primaria federalizada	Estadísticas SEP y formato 911. Correspondiente al inicio del ciclo escolar 2019-2020. Ubicadas en el Departamento de Estadística de la Subdirección de Evaluación de Políticas Públicas de la Dirección de Planeación y Evaluación de Políticas Educativas de la SE-CSEE.	
Actividad o Proyecto	01	Asignación de plazas a docentes de nuevo ingreso de nivel de primaria federalizada.	Porcentaje de plazas asignadas a docentes de nuevo ingreso de nivel de primaria federalizada.	Sistema integral de administración de personal SEP y expediente físico del "Formato Único Personal" resguardado en la Subdirección de Capital Humano de la Dirección de Administración y Finanzas.	
Componente	C	Servicios de secundaria general atendidas.	Porcentaje de alumnos de educación secundaria general federalizada atendidos.	Listas de asistencia. Minutas de reuniones.	
Actividad o Proyecto	01	Difusión de materiales de los consejos técnicos escolares a los supervisores del nivel de secundaria general federalizada.	Porcentaje de consejos técnicos en los que se hace difusión de materiales	Listas de asistencia. minutas de reuniones. (expediente físico resguardado en la Subdirección de Secundaria de la Dirección de Educación Básica de la SE-CSEE)	
Componente	D	Servicio de secundaria técnica federalizada atendida.	Porcentaje de alumnos de educación secundaria técnica federalizada atendidos.	Estadística SEP y formato 911, ubicadas en la subdirección de evaluación de políticas	

**PROGRAMA PRESUPUESTARIO:  
DEPENDENCIA/ORGANISMO:**

**64-EDUCACIÓN BÁSICA.  
070000-SECRETARÍA DE EDUCACIÓN.**

Nivel	Clave	Objetivo	Indicador	Medio de verificación	Supuesto
Actividad o Proyecto	01	Difusión de materiales de los consejos técnicos escolares a los supervisores del nivel de secundaria técnica federalizada	Porcentaje de consejos técnicos en los que se hace difusión de materiales.	públicas de la Dirección de Planeación y Evaluación de Políticas Educativas de la SE-CSEE. Listas de asistencia, minutas de reuniones, expediente físico resguardado en la Subdirección de Secundaria de la Dirección de Educación Básica de la SE-CSEE)	
Componente	E	Servicio de educación telesecundaria federalizada atendidos.	Porcentaje de alumnos atendidos con el servicio de Telesecundarias Federalizadas	Estadística SEP formato 911. (base de datos en Excel formato estadístico de la 911 correspondiente al concentrado de alumnos a inicio o fin del ciclo escolar 2018-2019, proporcionado por la Dirección de Planeación y Evaluación de las políticas educativas a través del Departamento de Estadística de la Secretaría de Educación Colima).	
Actividad o Proyecto	01	Talleres para el involucramiento de las figuras educativas orientados a la mejora del proceso de aprendizaje.	Porcentaje de talleres realizados para figuras educativas realizados orientados a la mejora del proceso de aprendizaje.	Circular-citatorio. Lista de asistencia y agenda de trabajo. (Expediente físico en el Departamento de Telesecundaria de la Dirección de Educación Básica).	
Componente	F	Servicio de educación especial en escuelas públicas de educación básica.	Porcentaje de escuelas públicas de educación básica beneficiadas con los servicios de educación especial.	Estadística SEP formato 911(resguardada en el departamento de estadística de la Subdirección de Evaluación de Políticas Públicas de la Dirección de Planeación y Evaluación de Políticas Educativas de la SE-CSEE) Registro de Alumnos que Enfrentan Barreras para el Aprendizaje y la Participación (RABAP).	
Actividad o Proyecto	01	Detección y atención de alumnos/as que enfrentan barreras para el aprendizaje y la participación, con discapacidad y aptitudes sobresalientes en escuelas públicas de educación básica.	Tasa de variación de alumnos/as que enfrentan barreras para el aprendizaje y la participación, con discapacidad y aptitudes sobresalientes en escuelas públicas de educación básica.	Estadística SEP formato 911(resguardada en el Departamento de Estadística de la Subdirección de Evaluación de Políticas Públicas de la Dirección de Planeación y Evaluación de Políticas Educativas de la SE-CSEE) Registro de Alumnos que enfrentan Barreras para el Aprendizaje y la Participación (RABAP).	
Componente	G	Servicio de educación física en educación pública básica.	Porcentaje de docentes con una clasificación de la ficha de visita técnica.	Ficha de visita técnica al maestro. Concentrado de reportes técnicos. expediente físico, resguardado en el Departamento de Educación Física de la Dirección de Educación Básica de la SE-CSEE.	
Actividad o Proyecto	01	Talleres y cursos de capacitación a figuras educativas para la atención de la asignatura.	Porcentaje de talleres y cursos de capacitación realizados.	Listas de asistencia, convocatorias, fotografías y videos. (archivo físico de "Talleres Breves" de actualización y capacitación a docentes en el Departamento de Educación Física de la Dirección de Educación Básica de la SE-CSEE).	
Componente	H	Programa E-3 (arraigo del maestro en el medio rural) atendido.	Porcentaje de docentes de primarias rurales multigrado incentivados con E3.	Estadística SEP. (base de datos en Excel formato estadístico de la 911 correspondiente al concentrado de alumnos a inicio o fin del ciclo escolar proporcionado por la Dirección de Planeación y Evaluación de las Políticas	

**PROGRAMA PRESUPUESTARIO:  
DEPENDENCIA/ORGANISMO:**

**64-EDUCACIÓN BÁSICA.  
070000-SECRETARÍA DE EDUCACIÓN.**

Nivel	Clave	Objetivo	Indicador	Medio de verificación	Supuesto
Actividad o Proyecto	01	Atención al rezago educativo de escuelas multigrado en el medio rural con el programa E-3.	Porcentaje de rezago educativo de escuelas multigrado en el medio rural.	Educativas a través del Departamento de Estadística de la Secretaría de Educación Colima) convenio y calendario de asistencia. (expediente físico en la coordinación de acciones compensatorias de la Dirección de Desarrollo de la Gestión y la Calidad Educativa)	
Componente	I	Operación del servicio de Educación Básica otorgada a la población de jóvenes y adultos en los Centros de Educación Extraescolar (CEDEX).	Porcentaje de jóvenes y adultos en situación de rezago escolar atendidos en los Centros de Educación Extraescolar (CEDEX).	Estadística SEP. (base de datos en Excel formato estadístico de la 911 correspondiente al concentrado de alumnos a inicio o fin del ciclo escolar proporcionado por la Dirección de Planeación y Evaluación de las Políticas Educativas a través del Departamento de Estadística de la Secretaría de Educación Colima)	
Actividad o Proyecto	01	Certificación en educación básica a jóvenes y adultos que atiende los Centros de Educación Extraescolar (CEDEX).	Porcentaje de jóvenes y adultos certificados en educación básica a través de CEDEX.	Estadística SEP y formato de estadística 911. (base de datos en Excel formato estadístico de la 911 correspondiente al concentrado de alumnos a inicio o fin del ciclo escolar proporcionado por el Departamento de Estadística perteneciente a la Subdirección de Evaluación de Políticas Públicas de la Dirección de Planeación y Evaluación de Políticas Educativas de la SE-CSEE).	
Componente	J	Servicios proporcionados por misiones culturales a jóvenes y adultos atendidos.	Porcentaje de jóvenes y adultos atendidos con el servicio de Misiones culturales.	Estadística Estatal. (base de datos en Excel formato estadístico de la 911 correspondiente al concentrado de alumnos a inicio o fin del ciclo escolar proporcionado por el departamento de estadística perteneciente a la Subdirección de Evaluación de Políticas Públicas de la Dirección de Planeación y Evaluación de las políticas educativas de la SE-CSEE).	
Actividad o Proyecto	01	Atención de talleres de capacitación para jóvenes y adultos.	Porcentaje de talleres de capacitación atendidos.	Plan de trabajo de cada misión cultural. (expediente físico y digital resguardado en el departamento de educación extraescolar perteneciente a la Dirección de Desarrollo de la Gestión de la Calidad Educativa de la SE-CSEE).	
Componente	K	Atención del sistema para la carrera de las maestras y los maestros.	Porcentaje de procesos de selección implementados anualmente.	Resultados publicados: <a href="http://www.servicioprofesionaldocente.sep.gov.mx/USICAMM">www.servicioprofesionaldocente.sep.gov.mx/USICAMM</a> .	
Actividad o Proyecto	01	Selección para la admisión al servicio público educativo en la educación básica.	Porcentaje de participantes que concluyen el proceso de selección para la admisión al servicio público educativo en la educación básica.	Resultados publicados: <a href="http://www.servicioprofesionaldocente.sep.gov.mx/USICAMM">www.servicioprofesionaldocente.sep.gov.mx/USICAMM</a> .	

**PROGRAMA PRESUPUESTARIO:  
DEPENDENCIA/ORGANISMO:**

**64-EDUCACIÓN BÁSICA.  
070000-SECRETARÍA DE EDUCACIÓN.**

Nivel	Clave	Objetivo	Indicador	Medio de verificación	Supuesto
	02	Asignación de vacantes definitivas para el ingreso al servicio público educativo.	Porcentaje de vacantes definitivas asignadas al servicio público educativo.	Documentos signados a los participantes de entrega de vacantes para el ingreso al Servicio Público Educativo, resguardados en la Unidad Estatal del Sistema para la Carrera de las Maestras y los Maestros de la SE-CSEE	
	03	Selección para la promoción vertical al servicio público educativo.	Porcentaje de docentes activos que concluyen el proceso de selección para la promoción vertical.	Resultados publicados: <a href="http://www.servicioprofesionaldocente.sep.gob.mx/USJCAMM">www.servicioprofesionaldocente.sep.gob.mx/USJCAMM</a> .	
Componente	L	Programa de escuelas de tiempo completo de educación básica implementado.	Porcentaje de escuelas de educación básica incorporadas al Programa de Escuelas de Tiempo Completo.	Carta compromiso de entidad, base de datos de las escuelas beneficiadas, plan estatal de distribución 2020, (expedientes físicos y electrónicos resguardados en la Coordinación Estatal del Programa Escuela de Tiempo Completo de la Dirección de Desarrollo de la Gestión y la Calidad Educativa de la SE-CSEE).	
Actividad o Proyecto	01	Apoyo financiero a escuelas de tiempo completo para el fortalecimiento de la equidad y la inclusión.	Porcentaje de escuelas de tiempo completo que reciben y comprueban el apoyo para fortalecimiento de la equidad y la inclusión.	Expediente físico y digital de informes y facturas que comprueban el gasto de las escuelas de tiempo completo, resguardado en la coordinación estatal del PETC, ubicado en la Dirección de Desarrollo de la Gestión y la Calidad Educativa de la SE-CSEE.	
Actividad o Proyecto	02	Capacitación a coordinadores escolares del Servicio de Alimentación según las normas oficiales mexicanas 043 y 251.	Porcentaje de coordinadores escolares del Servicio de Alimentación capacitados	Oficios informando capacitación, listas de asistencia, fotografías y videos, relación de firmas de entrega de constancias de asistencia, resguardado en la Coordinación Estatal del PETC, ubicado en la Dirección de Desarrollo de la Gestión y la Calidad Educativa de la SE-CSEE.	
	03	Capacitación de personal con funciones directivas en Escuelas de Tiempo Completo sobre reglas de operación del PETC.	Porcentaje de personal con funciones directivas en escuelas de tiempo completo capacitados en reglas de operación del PETC.	Oficios informando capacitación, listas de asistencia, fotografías y videos, relación de firmas de entrega de constancias y manuales de orientación, en resguardo de la Coordinación Estatal del PETC, ubicado en la Dirección de Desarrollo de la Gestión y la Calidad Educativa de la SE-CSEE.	
Componente	M	Atención del programa nacional de inglés.	Porcentaje de escuelas públicas de educación básica seleccionadas que operan el programa nacional de inglés.	Lista digital y física de escuelas incorporadas al PRONI; resguardadas en la Coordinación del Programa Nacional de Inglés de la Dirección de Desarrollo de la Gestión y la Calidad Educativa de la SE-CSEE.	
Actividad o Proyecto	01	Aplicación de certificaciones en el dominio del idioma inglés y/o Teaching Knowledge Test (TKT) a docentes y/o asesores externos especializados.	Porcentaje de certificaciones aplicadas a docentes y asesores externos especializados del PRONI.	Listas de asistencia al curso y copia de la certificación del examen digitalizado, resguardado en la Coordinación de Programa Nacional de Inglés de la Dirección de Desarrollo de la Gestión y la Calidad Educativa de la SE-CSEE.	
	02	Aplicación de certificaciones en el dominio del idioma inglés a alumnos de nivel primaria y secundaria.	Porcentaje de certificados en el dominio del idioma inglés aplicados a alumnos de nivel primaria y secundaria.	Listas de asistencia al curso y copia de la certificación del examen digitalizado, resguardado en la Coordinación de	

**PROGRAMA PRESUPUESTARIO:  
DEPENDENCIA/ORGANISMO:**

**64-EDUCACIÓN BÁSICA.  
070000-SECRETARÍA DE EDUCACIÓN.**

Nivel	Clave	Objetivo	Indicador	Medio de verificación	Supuesto
Actividad o Proyecto	03	Distribución de material educativo complementario en apoyo al proceso de enseñanza-aprendizaje del idioma inglés a escuelas públicas de educación básica.	Porcentaje de escuelas públicas de educación básica que reciben material educativo.	Programa Nacional de Inglés de la Dirección de Desarrollo de la Calidad Educativa de la SE-CSEE.	
	04	Capacitación sobre estrategias técnico pedagógicas de la enseñanza del idioma inglés.	Porcentaje de capacitaciones realizadas a docentes y/o asesores externos especializados del idioma inglés.	Listas de asistencia, evidencia fotográfica de productos elaborados digitalizados, resguardado en la coordinación del programa nacional de inglés de la Dirección de Desarrollo de la Gestión y la Calidad Educativa de la SE-CSEE.	
	05	Aplicación de certificaciones en el dominio del idioma inglés a docentes y asesores externos especializados	Porcentaje de certificados en el dominio del idioma inglés aplicados a docentes y asesores externos especializados.	Lista de asistencia al curso, copia del certificado resguardado en la Coordinación del Programa Nacional de Inglés de la Dirección de Desarrollo de la Gestión y la Calidad Educativa.	
Componente	N	Programa de Atención Directa a la Escuela (PADE) en escuelas públicas de educación básica del Estado de Colima.	Porcentaje de escuelas públicas de educación básica beneficiadas con el Programa de Atención Directa a la Escuela (PADE).	Índice de carencia por escuela, localizado en la sep. cédula de información técnica. expediente físico resguardado en la coordinación del programa de atención directa a la escuela (PADE) ubicado en la Subdirección de Planeación y Programación de la Dirección de Planeación de Políticas Educativas de la SE-CSEE.	
Actividad o Proyecto	01	Capacitación a directores escolares e integrantes del CEPS para jerarquizar y atender necesidades físicas y de equipamiento que permitan atender las 4 prioridades educativas establecidas en el sistema básico de mejora educativa, para integrarlas en su mejoramiento continuo.	Porcentaje de directores escolares y de integrantes del CEPS capacitados en la jerarquización y atención de necesidades físicas y de equipamiento.	Lista de asistencia, actas de planeación. expediente físico resguardado en la Coordinación del Programa de Atención Directa a la Escuela (PADE) ubicado en la Subdirección de Planeación y Programación de Políticas Educativas	
Actividad o Proyecto	02	Capacitación a supervisores de las escuelas focalizadas para realizar el acompañamiento académico.	Porcentaje de supervisores de las escuelas focalizadas que son capacitados para realizar el acompañamiento académico.	Lista de asistencia, planeación del gasto. expediente físico resguardado en la Coordinación del Programa de Atención Directa a la Escuela ubicado en la Subdirección de Planeación y Programación de Políticas Educativas de la SE-CSEE.	
Componente	O	Programa Nacional de Convivencia Escolar en las escuelas públicas de educación básica del estado de Colima atendido.	Porcentaje de escuelas públicas de educación básica que reciben apoyos para fortalecer la convivencia escolar.	Firma de recibido de los materiales entregados a escuelas beneficiadas, encuesta de seguimiento, resguardado en la Coordinación del Programa Nacional de Convivencia Escolar de la Dirección de Desarrollo y Gestión de Calidad Educativa de la SE-CSEE. <a href="https://www.gob.mx/escuelalibredaacosa/articulos/programa-nacional-de-convivencia-escolar-120992">https://www.gob.mx/escuelalibredaacosa/articulos/programa-nacional-de-convivencia-escolar-120992</a>	

**PROGRAMA PRESUPUESTARIO:  
DEPENDENCIA/ORGANISMO:**

**64-EDUCACIÓN BÁSICA.  
070000-SECRETARIA DE EDUCACIÓN.**

Nivel	Clave	Objetivo	Indicador	Medio de verificación	Supuesto
Actividad o Proyecto	01	Capacitaciones realizadas en el Programa Nacional de Convivencia Escolar a figuras educativas beneficiadas (PNCE).	Porcentaje de capacitaciones realizadas a figuras educativas en el Programa Nacional de Convivencia Escolar PNCE.	Lista de asistencia, relatorías, evidencia fotográfica, convocatoria, expediente físico y electrónico (resguardado en la Coordinación de Convivencia Escolar de la Dirección de Desarrollo y Gestión de la Calidad Educativa de la SE-CSEE.	
	02	Capacitaciones realizadas en el Programa Nacional de Convivencia Escolar a padres y madres de familia beneficiados (PNCE).	Porcentaje de capacitaciones realizadas a padres y madres de familia en el Programa Nacional de Convivencia Escolar PNCE.	Lista de asistencia, relatorías, evidencia fotográfica, convocatoria, expediente físico y electrónico (resguardado en la Coordinación de Convivencia Escolar de la Dirección de Desarrollo y Gestión de la Calidad Educativa de la SE-CSEE.	
Componente	P	Atención del Programa para el Desarrollo Profesional Docente (PRODEP).	Porcentaje de figuras educativas en servicio del nivel básico público de la SE-CSEE, sujetos a procesos de Formación Continua.	Catálogo de formación continua (Sistema de Registro, Acreditación y Certificación de los Procesos de Formación, www.dgfc.sep.gob.mx), base de datos con la población formada enviadas a la Dirección General de Formación Continua y en el documento bases estatal de formación continua disponible en el sitio www.básica.sep.gob.mx/site/direccion/7	
Actividad o Proyecto	01	Seguimiento, Asesoría y Acompañamiento a la Función, a través del área de Formación Continua.	Porcentaje de docentes y técnicos docentes de nuevo ingreso asesorados en la función.	Plataforma Moodle de tutoría de la USICAMM.	
	02	Implementación de la Estrategia de Formación Continua y Desarrollo Profesional que dicta la Ley General del Sistema para la Carrera de las Maestras y los Maestros.	Porcentaje de directores y supervisores que participan en los programas de formación directiva.	Catálogo de formación continua (Sistema de Registro, Acreditación y Certificación de los Procesos de Formación, www.dgfc.sep.gob.mx), base de datos con la población formada enviadas a la Dirección General de Formación Continua y en el documento base estatal de formación continua disponible en el sitio www.básica.sep.gob.mx/site/direccion/7	
Componente	Q	Atención del Programa Desarrollo de Aprendizajes Significativos de la Educación Básica en el Estado de Colima.	Porcentaje de figuras educativas capacitadas.	Base de datos en físico y electrónico resguardado en la Subdirección de Desarrollo de la Gestión y la Calidad Educativa que pertenece a la Dirección de Desarrollo de la Gestión y la Calidad Educativa de la SE-CSEE y Programa Escolar de Mejora Continua (PEMC).	
Actividad o Proyecto	01	Capacitación específica al personal docente en la implementación, seguimiento y uso del currículo, fortaleciendo las competencias académicas de los mismos.	Porcentaje de personal docente capacitado.	Base de datos en físico y electrónico resguardado en la Subdirección de Desarrollo de la Gestión y la calidad educativa que pertenece a la Dirección de Desarrollo de la Gestión y la Calidad Educativa de la SE-CSEE y Programa Escolar de Mejora Continua (PEMC).	
	02	Capacitación específica al personal de supervisión y directivo en la implementación, seguimiento y uso del currículo, fortaleciendo las competencias académicas de los mismos.	Porcentaje de personal de supervisión y directivo capacitado.	Base de datos en físico y electrónico resguardado en la Subdirección de Desarrollo de la Gestión y la Calidad Educativa que pertenece a la Dirección de Desarrollo de la Gestión y la Calidad Educativa de la SE-CSEE y Programa Escolar de Mejora Continua (PEMC).	



**PROGRAMA PRESUPUESTARIO:  
DEPENDENCIA/ORGANISMO:**

**64-EDUCACIÓN BÁSICA.  
070000-SECRETARÍA DE EDUCACIÓN.**

Nivel	Clave	Objetivo	Indicador	Medio de verificación	Supuesto
Componente	R	Credenciales con fotografía para los alumnos de educación básica emitidas en el Estado de Colima.	Porcentaje de credenciales con fotografía emitidas a los alumnos de educación básica en el Estado de Colima.	Base de datos de credencialización. registro electrónico en el servidor de credencialización ubicado en la Subdirección de Evaluación de Políticas Públicas perteneciente a la Dirección de Planeación de Políticas Educativas de la CSEE. Registro Estatal de Trámites y Servicios (RETS) <a href="http://www.col.gob.mx/Portal/DetaIleTramiteReTYS/020262011300/1622">http://www.col.gob.mx/Portal/DetaIleTramiteReTYS/020262011300/1622</a> .	
Actividad o Proyecto	01	Emisión de credenciales a los alumnos de 1 y 2° de preescolar (nuevo ingreso).	Porcentaje de alumnos de 1° y 2° de preescolar (nuevo ingreso) beneficiados con la credencial.	Base de datos de credencialización. registro electrónico en el servidor de credencialización ubicado en la Subdirección de Evaluación de Políticas Públicas perteneciente a la Dirección de Planeación de Políticas Educativas de la CSEE. Registro Estatal de Trámites y Servicios (RETS) <a href="http://www.col.gob.mx/Portal/DetaIleTramiteReTYS/020262011300/1622">http://www.col.gob.mx/Portal/DetaIleTramiteReTYS/020262011300/1622</a> .	
Actividad o Proyecto	02	Reposición y renovación de credenciales a alumnos 3° de preescolar hasta 3° de secundaria en el estado de Colima.	Porcentaje de alumnos de 3° de preescolar hasta 3° de secundaria que solicitan reposición o renovación de credenciales con fotografía.	Base de datos de credencialización. registro electrónico en el servidor de credencialización ubicado en la Subdirección de Evaluación de Políticas Públicas perteneciente a la Dirección de Planeación de Políticas Educativas de la CSEE. Registro Estatal de Trámites y Servicios (RETS) <a href="http://www.col.gob.mx/Portal/DetaIleTramiteReTYS/020262011300/1622">http://www.col.gob.mx/Portal/DetaIleTramiteReTYS/020262011300/1622</a> .	
Componente	S	Libros de texto gratuito proporcionados a los alumnos de secundarias públicas del Estado de Colima.	Porcentaje de alumnos de secundarias públicas que reciben libros de texto gratuitos	Base de datos año 2018 CONALYTEG <a href="http://www.conalytec.gob.mx">http://www.conalytec.gob.mx</a>	
Actividad o Proyecto	01	Gestión de la dotación de paquetes de libros de texto gratuito a los alumnos y docentes de secundarias públicas del Estado de Colima.	Porcentaje de gestiones realizadas para dotar de paquete de libros de texto gratuito a los alumnos y docentes de secundarias públicas.	Oficio de solicitud. acuse de recibo. (expediente físico resguardado en la dirección de planeación y evaluación de políticas educativas de la SE-CSEE)	
Componente	T	Servicios de educación especial fortalecidos que atienden alumnado con discapacidad y aptitudes sobresalientes que enfrentan barreras para el aprendizaje y la participación en educación básica.	Porcentaje de servicios de educación especial atendidos con el Programa de Fortalecimiento a los Servicios de Educación Especial.	Registro de Alumnos que enfrentan Barreras para el Aprendizaje y la Participación (RABAP). (ubicado en la plataforma integral de información <a href="http://www.pli.seColima.gob.mx">www.pli.seColima.gob.mx</a> ; así como expediente físico en el departamento de educación especial de la dirección de educación básica de la SE-CSEE).	
Actividad o Proyecto	01	Implementación de acciones para la concientización, formación y actualización de agentes educativos que participan en la atención de alumnas y alumnos con discapacidad y aptitudes sobresalientes en educación básica.	Porcentaje de agentes educativos que asisten a las acciones de capacitación para la concientización, formación y actualización	Listas de asistencia resguardadas en el departamento de educación especial de la dirección de educación básica de la SE-CSEE).	
Actividad o Proyecto	02	Implementación de acciones para contribuir al equipamiento de los servicios de educación especial.	Porcentaje de servicios de educación especial que participan en el programa de fortalecimiento a los servicios de	Vales de entrega, resguardados en el departamento de educación especial.	

**PROGRAMA PRESUPUESTARIO:  
DEPENDENCIA/ORGANISMO:**

**64-EDUCACIÓN BÁSICA.  
070000-SECRETARÍA DE EDUCACIÓN.**

Nivel	Clave	Objetivo	Indicador	Medio de verificación	Supuesto
	03	Implementación de redes de padres y madres de familia que tienen hijos con discapacidad y/o aptitudes sobresalientes para coadyuvar al fortalecimiento de los vínculos afectivos padres-hijos y su colaboración con los servicios educativos.	educación especial beneficiados con equipamiento. Porcentaje de redes de padres y madres de familia que tienen hijos con discapacidad y/o aptitudes sobresalientes beneficiados con material para sus actividades.	Planes de trabajo de redes de padres de familia, informes, resguardado en el programa de fortalecimiento en los servicios de educación especial.	
Componente	U	Operación del Programa Atención Educativa de la Población Escolar Migrante (PAPEM) a niños migrantes en el Estado de Colima.	Promedio de alumnos migrantes atendidos por albergue y/o campamento agrícola.	Registro de alumnos en la 911 que se encuentra en el Departamento de Estadística Perteneciente a la Subdirección de Evaluación de Políticas Públicas de la Dirección de Planeación y Evaluación de Políticas Educativas, Sistema Nacional de Control Escolar Migrante (SINACEM) <a href="http://maya.dgei.seb.sep.gob.mx/sinacem3">http://maya.dgei.seb.sep.gob.mx/sinacem3</a>	
Actividad o Proyecto	01	Acciones de adecuación de espacios y equipamiento a albergues y campamentos de niños migrantes en el Estado de Colima	Porcentaje de albergues y campamentos de niños migrantes beneficiados con acciones de adecuación de espacios y equipamiento.	Registro de alumnos en la 911 que se encuentra en el Departamento de Estadística perteneciente a la Subdirección de Evaluación de Políticas Públicas de la Dirección de Planeación y Evaluación de Políticas Educativas, Sistema Nacional de Control Escolar Migrante (SINACEM) <a href="http://maya.dgei.seb.sep.gob.mx/sinacem3">http://maya.dgei.seb.sep.gob.mx/sinacem3</a>	
	02	Acciones de fortalecimiento académico a docentes que atienden a los niños migrantes.	Porcentaje de acciones de fortalecimiento académico a docentes que atienden a los niños migrantes realizadas.	Listas de asistencia, evidencia fotográfica.	
Componente	V	Procesos de inscripción, reinscripción, acreditación, regularización y certificación proporcionados a alumnos de educación básica.	Porcentaje de procesos en materia de registro y certificación realizados para atender a los alumnos de educación básica.	Estadística de la Plataforma Integral de Información de la Secretaría de Educación del Estado de Colima, <a href="https://pii.seColima.gob.mx">https://pii.seColima.gob.mx</a> , registros de expedientes del Departamento de Registro, Certificación y RVOE.	
Actividad o Proyecto	01	Gestión de procesos de inscripción y reinscripción de alumnos de educación básica.	Porcentaje de procesos de inscripción y reinscripción de alumnos de educación básica.	Plataforma integral de información de la SE-CSEE ( <a href="https://pii.seColima.gob.mx/inicio/Home/LogOn">https://pii.seColima.gob.mx/inicio/Home/LogOn</a> ).	
	02	Gestión de procesos de acreditación de alumnos de educación básica.	Porcentaje de procesos de acreditación de alumnos de educación básica.	Plataforma integral de la información de la SE-CSEE ( <a href="https://pii.seColima.gob.mx/inicio/Home/LogOn">https://pii.seColima.gob.mx/inicio/Home/LogOn</a> ).	
	03	Gestión de procesos de regularización de alumnos de educación básica.	Porcentaje de procesos de regularización de alumnos de educación básica	Plataforma integral de la información de la SE-CSEE ( <a href="https://pii.seColima.gob.mx/inicio/Home/LogOn">https://pii.seColima.gob.mx/inicio/Home/LogOn</a> ).	
	04	Gestión de procesos de certificación de alumnos de educación básica.	Porcentaje de procesos de certificación de alumnos de educación básica.	Plataforma integral de la información de la SE-CSEE ( <a href="https://pii.seColima.gob.mx/inicio/Home/LogOn">https://pii.seColima.gob.mx/inicio/Home/LogOn</a> ).	
Componente	W	Desempeño de funciones realizado.	Porcentaje de gasto ejercido en la operación del sector educativo.	Registros internos de Dependencia.	

**PROGRAMA PRESUPUESTARIO:  
DEPENDENCIA/ORGANISMO:**

**64-EDUCACIÓN BÁSICA.  
070000-SECRETARIA DE EDUCACIÓN.**

Nivel	Clave	Objetivo	Indicador	Medio de verificación	Supuesto
Actividad o Proyecto	01	Planeación y conducción de la política educativa nivel básico.	Porcentaje de planes y programas anuales realizados.	(se en la Dirección de Administración y Finanzas) <a href="http://www.periodicooficial.col.gob.mx/p/11082018/sup01/portada.htm">http://www.periodicooficial.col.gob.mx/p/11082018/sup01/portada.htm</a>	
	02	Evaluación de desempeño	Porcentaje de evaluaciones realizadas a programas respecto al total de las programadas.	Informe de evaluación expediente físico resguardado con el responsable del Departamento de Evaluación Educativa, ubicado en la Subdirección de Evaluación de Políticas Públicas, de la Dirección de Planeación y Evaluación de Políticas Educativas.	
Componente	X	Servicios para la calidad educativa prestados.	Porcentaje de programas para la calidad educativa prestados respecto al total de programas para la calidad educativa.	Convenio marco para la operación de los programas federales.	
Actividad o Proyecto	01	Atención del Programa Buena Visión Educación.	Porcentaje de alumnos de educación primaria y secundaria públicas beneficiados con la entrega de lentes.	Base de datos de alumnos beneficiados, resguardada con el responsable de la operación del Programa Buena Visión Buena Educación en la Dirección de Desarrollo de la Gestión y la Calidad Educativa.	
	02	Programa Nacional de Becas atendido.	Porcentaje de madres jóvenes y/o jóvenes embarazadas, alumnas de primaria y secundaria públicas beneficiadas con la entrega de becas. (escolarizado, no escolarizado y mixto)	Póliza de cheques y nómina de pago en la Subdirección de Presupuesto y Recursos Financieros de la Dirección de Administración y Finanzas. Expediente de becaría resguardado con el responsable de la operación del Programa Nacional de Becas, ubicado en la Dirección de Desarrollo de la Gestión y la Calidad Educativa.	

**PROGRAMA PRESUPUESTARIO:  
DEPENDENCIA/ORGANISMO:**

**65-EDUCACIÓN MEDIA SUPERIOR.  
070000-SECRETARÍA DE EDUCACIÓN.**

Nivel	Clave	Objetivo	Indicador	Medio de verificación	Supuesto
Fin		Contribuir a fortalecer el desarrollo humano del Estado de Colima mediante la cobertura y permanencia de la población de 15 a 17 años en una educación media superior de calidad.	Índice de Desarrollo Humano del Estado de Colima.	<a href="http://www.mx.undp.org/">http://www.mx.undp.org/</a>	
Propósito		La población de 15 a 17 años del Estado de Colima supera limitaciones de cobertura, permanencia y calidad en educación media superior.	Cobertura de educación pública en media superior. Porcentaje de planteles incorporados al padrón PC-SiNEMS. Porcentaje de absorción en educación media superior (SEP).	CONAPO. Padrón de Calidad de la COPEEMS. Informe anual institucional, Rectoría 2019, <a href="https://ucol.mx/normateca/informes-labores.htm">https://ucol.mx/normateca/informes-labores.htm</a>	
Componente	A	Alumnos de educación media superior atendidos.	Eficiencia terminal en educación media superior.  Porcentaje de retención en primer año en educación media superior.	Estadística SEP y formato 911. correspondiente al ciclo escolar 2016-2017. ubicadas en la Subdirección de Evaluación de Políticas Públicas. resultados planea educación. Registro de medios de verificación de las IEMS, ubicado en la DEMSYS de la Secretaría de Educación y Coordinación de los Servicios Educativos del Estado de Colima.	
Actividad o Proyecto	01	Promoción de la oferta educativa.	Porcentaje de aprobación.	Formato F-CON de Educación Media Superior ubicado en el Departamento de Estadística de la Secretaría de Educación y Coordinación de los Servicios Educativos de Colima.	
	02	Evaluación y selección de aspirantes.	Porcentaje de escuelas de educación secundaria que reciben información de la oferta educativa disponible para el nivel medio superior.	Registro de medios de verificación de las IEMS, ubicado en la DEMSYS de la Secretaría de Educación y Coordinación de los Servicios Educativos del Estado de Colima.	
	03	Inscripción y reinscripción de estudiantes.	Porcentaje de aceptación al nivel medio superior.	Registro de medios de verificación de las IEMS, ubicado en la DEMSYS de la Secretaría de Educación y Coordinación de los Servicios Educativos del Estado de Colima.	
	04	Desarrollo de programas de atención a estudiantes.	Tasa de variación de la matrícula de educación media superior.  Porcentaje de estudiantes incorporados en actividades curriculares, artísticas, culturales y deportivas, como estrategia de formación integral. Porcentaje de alumnos en riesgo de exclusión que reciben tutoría y que logran la permanencia.	Formato F-CON de Educación Media Superior ubicado en el Departamento de Estadística de la Secretaría de Educación y Coordinación de los Servicios Educativos de Colima. Registro de medios de verificación de las IEMS, ubicado en la DEMSYS de la Secretaría de Educación y Coordinación de los Servicios Educativos del Estado de Colima.	

**PROGRAMA PRESUPUESTARIO:  
DEPENDENCIA/ORGANISMO:**

**65-EDUCACIÓN MEDIA SUPERIOR.  
070000-SECRETARÍA DE EDUCACIÓN.**

Nivel	Clave	Objetivo	Indicador	Medio de verificación	Supuesto
Componente	B	Docentes y directivos acreditados, certificados y/o evaluados.	Porcentaje de alumnos que reciben orientación educativa y vocacional.	Registro de medios de verificación de las IEMS, ubicado en la DEMSYS de la Secretaría de Educación y Coordinación de los Servicios Educativos del Estado de Colima.	
Actividad o Proyecto	01	Docentes y directivos acreditados, certificados y/o evaluados.	Porcentaje de docentes acreditados por PROFORDEMS o equivalente.	Registro de medios de verificación de las IEMS, ubicado en la DEMSYS de la Secretaría de Educación y Coordinación de los Servicios Educativos del Estado de Colima.	
Actividad o Proyecto	01	Acreditación de docentes en PROFORDEMS o equivalente.	Porcentaje de docentes acreditados por PROFORDEMS o equivalente.	Registro de medios de verificación de las IEMS, ubicado en la DEMSYS de la Secretaría de Educación y Coordinación de los Servicios Educativos del Estado de Colima.	
Actividad o Proyecto	02	Certificación de docentes en CERTIDEMS o equivalente.	Porcentaje de docentes certificados en CERTIDEMS o equivalente.	Registro de medios de verificación de las IEMS, ubicado en la DEMSYS de la Secretaría de Educación y Coordinación de los Servicios Educativos del Estado de Colima.	
Actividad o Proyecto	03	Evaluación de docentes y directivos en el Servicio Profesional Docente o equivalente.	Porcentaje de grupo-asignatura atendidos por docentes evaluados idóneos de acuerdo al Servicio Profesional Docente o equivalente.	Registro de medios de verificación de las IEMS, ubicado en la DEMSYS de la Secretaría de Educación y Coordinación de los Servicios Educativos del Estado de Colima.	
Actividad o Proyecto	04	Capacitación de profesores.	Porcentaje de docentes y directivos idóneos de acuerdo al Servicio Profesional Docente o equivalente.	Registro de medios de verificación de las IEMS, ubicado en la DEMSYS de la Secretaría de Educación y Coordinación de los Servicios Educativos del Estado de Colima.	
Componente	C	Infraestructura suficiente para la demanda a nivel media superior atendida.	Porcentaje de docentes capacitados en competencias docentes y disciplinarias.	Registro de medios de verificación de las IEMS, ubicado en la DEMSYS de la Secretaría de Educación y Coordinación de los Servicios Educativos del Estado de Colima.	
Actividad o Proyecto	01	Construcción de espacios educativos y administrativos de nivel media superior.	Porcentaje de planteles que disponen de infraestructura suficiente nivel superior.	EMS	
Actividad o Proyecto	02	Ampliación de espacios educativos y administrativos EMSAD, TBC.	Porcentaje de planteles con nuevos espacios educativos y administrativos de nivel superior.	SEP	
Actividad o Proyecto	03	Adecuación y/o mantenimiento de espacios educativos y administrativos de EMSAD, TBC.	Porcentaje de planteles con espacios educativos y administrativos de nivel superior que reciben mantenimiento y/o adecuaciones EMSAD, TBC.	SEP	
Actividad o Proyecto	04	Adquisición de equipamiento para el adecuado funcionamiento de espacios educativos y administrativos de EMSAD, TBC.	Porcentaje de planteles que reciben mobiliario y equipo propio del edificio.	SEP	

**PROGRAMA PRESUPUESTARIO:  
DEPENDENCIA/ORGANISMO:**

**65-EDUCACIÓN MEDIA SUPERIOR.  
070000-SECRETARIA DE EDUCACIÓN.**

Nivel	Clave	Objetivo	Indicador	Medio de verificación	Supuesto
	05	Elaboración de proyectos ejecutivos para la viabilidad de la construcción de espacios educativos y administrativos de EMSAD, TBC.	Porcentaje de planteles con proyectos ejecutivos elaborados para la construcción, ampliación, mantenimiento y equipamiento de planteles de educación superior.	SEP	

**PROGRAMA PRESUPUESTARIO:  
DEPENDENCIA/ORGANISMO:**

**66-EDUCACIÓN SUPERIOR.  
070000-SECRETARÍA DE EDUCACIÓN.**

Nivel	Clave	Objetivo	Indicador	Medio de verificación	Supuesto
Fin		Contribuir al desarrollo integral del Estado de Colima mediante el acceso de la población de 18 a 22 años a una educación superior de calidad, con amplia cobertura y pertinencia.	Índice de Desarrollo Humano del Estado de Colima	<a href="http://www.mx.undp.org/">http://www.mx.undp.org/</a>	
Propósito		La población de 18 a 22 años en el Estado de Colima accede a una educación superior de calidad, con amplia cobertura y pertinencia.	Porcentaje de absorción de escuelas públicas, en educación superior.	Formato F-CON de educación superior ubicado en el Departamento de Estadística de la Secretaría de Educación y Coordinación de los Servicios Educativos de Colima.	
			Porcentaje de cobertura de escuelas públicas en educación superior.	Formato F-CON de educación superior ubicado en el Departamento de Estadística de la Secretaría de Educación y Coordinación de los Servicios Educativos de Colima.	
			Porcentaje de titulación en licenciatura.	Registro de medios de verificación de las IES, ubicado en la DEMSY de la Secretaría de Educación y Coordinación de los Servicios Educativos del Estado de Colima.	
			Porcentaje de la matrícula inscrita en programas educativos de nivel licenciatura evaluables, reconocidos por su calidad.	Formato F-CON de Educación Superior ubicado en el Departamento de Estadística de la Secretaría de Educación y Coordinación de los Servicios Educativos de Colima.	
Componente	A	Alumnos de educación superior atendidos.	Porcentaje de aprobación en educación superior.	Formato F-CON de Educación Superior ubicado en el Departamento de Estadística de la Secretaría de Educación y Coordinación de los Servicios Educativos de Colima.	
Actividad o Proyecto	01	Promoción de la oferta educativa.	Porcentaje de planteles de educación media superior que reciben información de la oferta educativa disponible para el nivel superior.	Registro de medios de verificación de las IES, ubicado en la DEMSY de la Secretaría de Educación y Coordinación de los Servicios Educativos del Estado de Colima.	
	02	Evaluación y selección de aspirantes.	Porcentaje de aceptación al nivel superior.	Registro de medios de verificación de las IES, ubicado en la DEMSY de la Secretaría de Educación y Coordinación de los Servicios Educativos del Estado de Colima.	
	03	Inscripción y reinscripción de estudiantes.	Tasa de variación de la matrícula de nivel superior.	Formato F-CON de educación superior ubicado en el Departamento de Estadística de la Secretaría de Educación y Coordinación de los Servicios Educativos de Colima.	
	04	Desarrollo de programas de atención a estudiantes.	Porcentaje de estudiantes incorporados en actividades curriculares, artísticas, culturales y deportivas como estrategia de formación integral.	Registro de medios de verificación de las IES, ubicado en la DEMSY de la Secretaría de Educación y Coordinación de los Servicios Educativos del Estado de Colima.	
			Porcentaje de estudiantes que reciben asesoría académica.	Registro de medios de verificación de las IES, ubicado en la DEMSY de la Secretaría de Educación y Coordinación de los Servicios Educativos del Estado de Colima.	

**PROGRAMA PRESUPUESTARIO:  
DEPENDENCIA/ORGANISMO:**

**66-EDUCACIÓN SUPERIOR.  
070000-SECRETARÍA DE EDUCACIÓN.**

Nivel	Clave	Objetivo	Indicador	Medio de verificación	Supuesto
Componente	B	Docentes reconocidos, actualizados o habilitados.	Porcentaje de docentes capacitados en competencias docentes y disciplinarias.	Registro de medios de verificación de las IES, ubicado en la DEMSyS de la Secretaría de Educación y Coordinación de los Servicios Educativos del Estado de Colima.	
Actividad o Proyecto	01	Realización de proyectos de investigación, aplicación del conocimiento y de desarrollo tecnológico.	Porcentaje de docentes de tiempo completo o su equivalente en horas que participan en proyectos de investigación.	Registro de medios de verificación de las IES, ubicado en la DEMSyS de la Secretaría de Educación y Coordinación de los Servicios Educativos del Estado de Colima.	
	02	Habilitación de docentes.	Porcentaje de docentes de tiempo completo o su equivalente en horas que participan en proyectos de desarrollo tecnológico.	Registro de medios de verificación de las IES, ubicado en la DEMSyS de la Secretaría de Educación y Coordinación de los Servicios Educativos del Estado de Colima.	
	03	Organización de eventos de capacitación de profesores.	Porcentaje de docentes de tiempo completo o su equivalente en horas con grado de Doctorado	Registro de medios de verificación de las IES, ubicado en la DEMSyS de la Secretaría de Educación y Coordinación de los Servicios Educativos del Estado de Colima.	
	04	Evaluación y reconocimiento al desempeño docente de calidad.	Porcentaje de eventos de capacitación o actualización disciplinar realizados.	Registro de medios de verificación de las IES, ubicado en la DEMSyS de la Secretaría de Educación y Coordinación de los Servicios Educativos del Estado de Colima.	
Componente	C	Programas y procesos reconocidos por su calidad evaluados.	Porcentaje de docentes evaluados que reciben un reconocimiento por la calidad de su desempeño.	Registro de medios de verificación de las IES, ubicado en la DEMSyS de la Secretaría de Educación y Coordinación de los Servicios Educativos del Estado de Colima.	
Actividad o Proyecto	01	Mantenimiento y equipamiento de espacios educativos.	Porcentaje de programas educativos de nivel licenciatura evaluables, reconocidos por su calidad.	Registro de medios de verificación de las IES, ubicado en la DEMSyS de la Secretaría de Educación y Coordinación de los Servicios Educativos del Estado de Colima.	
	02	Atención a las recomendaciones de los organismos evaluadores.	Porcentaje de espacios educativos del nivel superior que reciben mantenimiento y/o equipamiento para garantizar su operatividad.	Registro de medios de verificación de las IES, ubicado en la DEMSyS de la Secretaría de Educación y Coordinación de los Servicios Educativos del Estado de Colima.	



**PROGRAMA PRESUPUESTARIO:  
DEPENDENCIA/ORGANISMO:**

**66-EDUCACIÓN SUPERIOR.  
070000-SECRETARÍA DE EDUCACIÓN.**

Nivel	Clave	Objetivo	Indicador	Medio de verificación	Supuesto
	03	Atención a las recomendaciones de los organismos certificadoros.	Porcentaje de procesos que atendieron más del 50% de las recomendaciones recibidas de los organismos certificadoros de normas de calidad.	Registro de medios de verificación de las IES, ubicado en la DEMSyS de la Secretaría de Educación y Coordinación de los Servicios Educativos del Estado de Colima.	
	04	Fortalecer la cooperación y la internacionalización de la enseñanza y la investigación.	Porcentaje de estudiantes en movilidad nacional con reconocimiento de créditos.	Registro de medios de verificación de las IES, ubicado en la DEMSyS de la Secretaría de Educación y Coordinación de los Servicios Educativos del Estado de Colima.	
			Porcentaje de estudiantes en movilidad internacional con reconocimiento de créditos.	Registro de medios de verificación de las IES, ubicado en la DEMSyS de la Secretaría de Educación y Coordinación de los Servicios Educativos del Estado de Colima.	
			Porcentaje de docentes de tiempo completo que participan en redes académicas nacionales o internacionales.	Registro de medios de verificación de las IES, ubicado en la DEMSyS de la Secretaría de Educación y Coordinación de los Servicios Educativos del Estado de Colima.	
Componente	D	Actividades de vinculación con los sectores productivo y social, realizados.	Porcentaje de egresados que laboran en su área de competencia.	Registro de medios de verificación de las IES, ubicado en la DEMSyS de la Secretaría de Educación y Coordinación de los Servicios Educativos del Estado de Colima.	
Actividad o Proyecto	01	Prestación de Servicio Social Constitucional.	Porcentaje de organizaciones atendidas mediante proyectos académicos por las IES.	Registro de medios de verificación de las IES, ubicado en la DEMSyS de la Secretaría de Educación y Coordinación de los Servicios Educativos del Estado de Colima.	
	02	Realización de residencias, estadías o práctica profesional.	Porcentaje de empresas beneficiadas por prestadores de práctica profesional, residencias o estadías.	Registro de medios de verificación de las IES, ubicado en la DEMSyS de la Secretaría de Educación y Coordinación de los Servicios Educativos del Estado de Colima.	
	03	Participación de estudiantes en programas de emprendedurismo e innovación.	Porcentaje de estudiantes participantes en actividades de emprendedurismo e innovación.	Registro de medios de verificación de las IES, ubicado en la DEMSyS de la Secretaría de Educación y Coordinación de los Servicios Educativos del Estado de Colima.	
Componente	E	Desempeño de funciones de instituciones de educación superior realizada.	Porcentaje de instituciones de educación superior que operan Planes Institucionales de Desarrollo.	Registro de medios de verificación de las IES, ubicado en la DEMSyS de la Secretaría de Educación y Coordinación de los Servicios Educativos del Estado de Colima.	
Actividad o Proyecto	01	Planeación y conducción de la política educativa en el nivel superior.	Porcentaje de planes y/o programas de desarrollo o mejora implementados.	Registro de medios de verificación de las IES, ubicado en la DEMSyS de la Secretaría de Educación y Coordinación de los Servicios Educativos del Estado de Colima.	
	02	Evaluación de desempeño.	Porcentaje de programas operativos anuales implementados.	Registro de medios de verificación de las IES, ubicado en la DEMSyS de la Secretaría de Educación y Coordinación de los Servicios Educativos del Estado de Colima.	

**PROGRAMA PRESUPUESTARIO:  
DEPENDENCIA/ORGANISMO:**

**02-SALUD.  
080000-SECRETARÍA DE SALUD Y BIENESTAR SOCIAL.**

Nivel	Clave	Objetivo	Indicador	Medio de verificación	Supuesto
Fin		Contribuir a mejorar la calidad de vida de la población de Colima que demande servicios de salud mediante la capacidad de atención óptima y con los insumos necesarios.	Tasa Esperanza de Vida.	Informe anual del programa de las Naciones Unidas para el Desarrollo.	
Propósito		La población de Colima demandante de servicios de salud es atendida de manera eficiente, con calidad y con los recursos necesarios.	Tasa General de Mortalidad.	Plataforma cubos dinámicos - defunciones INEGI/ss.	
Componente	A	Personas sin acceso a servicios de salud incorporados.	Tasa de mortalidad por enfermedades crónicas.	Cubos dinámicos-Defunciones (Mortalidad)/2016 INEGI/SS. Para elaborar principales causas con lista mexicana / CONAPO.	
Actividad o Proyecto	01	Surtimiento de recetas.	Porcentaje de unidades médicas y administrativas de los servicios de salud que aplican el modelo de Gestión de Calidad en Salud.	Cédula para Evaluación del Modelo de Gestión en Salud.	
Componente	B	Servicios de salud proporcionados por personal médico.	Porcentaje de personas sin derechohabiencia afiliadas o reafliliadas al Seguro Popular en relación a la población sin derechohabiencia total.	Total, de personas incorporadas en el año: Sistema de Administración del Padrón del Sistema de Protección Social del Sistema de Protección Social en Salud; CONAPO.	
Actividad o Proyecto	01	Vacunación con esquema completo de niños y niñas.	Porcentaje de medicamentos surtidos de manera completa a la primera vez.	INDICAS.	
Componente	C	Detección oportuna de enfermedades.	Tasa médicos generales y especialistas.	SINERHIAS / CONAPO.	
Actividad o Proyecto	01	Detección oportuna de enfermedades.	Porcentaje de población de menores de 1 año de edad que recibieron esquema de vacunación completa en un periodo determinado.	SIS Sistema de Información de Salud - cubos dinámicos / CONAPO (ver construido en PASH).	
Actividad o Proyecto	02	Detección oportuna de enfermedades.	Porcentaje de población de 4 años de edad que recibieron la dosis de vacuna DPT.	SIS Sistema de Información de Salud - cubos dinámicos / CONAPO.	
Actividad o Proyecto	03	Detección oportuna de enfermedades.	Porcentaje de detecciones de diabetes mellitus.	SIS Sistema de Información de Salud - cubos dinámicos / CONAPO/ plataforma MIDO 4.0.	
Actividad o Proyecto	04	Detección oportuna de enfermedades.	Porcentaje de detecciones de hipertensión arterial.	SIS Sistema de Información de Salud - cubos dinámicos / CONAPO/ plataforma MIDO 4.0.	
Actividad o Proyecto	05	Detección oportuna de enfermedades.	Porcentaje de detecciones oportunas de cáncer de mama.	SIS Sistema de Información de Salud - cubos dinámicos / CONAPO.	
Actividad o Proyecto	06	Detección oportuna de enfermedades.	Porcentaje de detecciones integradas de hiperplasia prostática benigna.	SIS Sistema de Información de Salud /Plataforma Hiperplasia Prostática Benigna	
Componente	D	Atención a mujeres embarazadas y recién nacidos.	Tasa razón de mortalidad materna.	Sistema Epidemiológico y Estadístico Defunción (SEED) / SINAC.	
Componente	E	Reforzamiento de las Unidades Médicas Móviles.	Porcentaje nacimientos prematuros.	SIS / SINAC.	
Componente	F	Reforzamiento de las Unidades Médicas Móviles.	Porcentaje consultas de primera vez por padecimiento y subsecuentes otorgadas por las UMM.	SIS.	
Componente	G	Embarazos y adicciones prevenidos en adolescentes.	Tasa de embarazos adolescentes menores a 15 años.	SIS / SINAC.	
Componente	H	Embarazos y adicciones prevenidos en adolescentes.	Porcentaje de adolescentes que inician tratamiento en los Centros de Atención Primaria en Adicciones (CAPA)	Metas CONADIC 2020. Sistema de Información de los Consejos Estatales Contra las Adicciones y Sistema	

**PROGRAMA PRESUPUESTARIO:  
DEPENDENCIA/ORGANISMO:**

**02-SALUD.  
080000-SECRETARÍA DE SALUD Y BIENESTAR SOCIAL.**

Nivel	Clave	Objetivo	Indicador	Medio de verificación	Supuesto
Actividad o Proyecto	01	Funcionamiento de servicios amigables.	Porcentaje municipios con servicios amigables funcionando.	Integral de Información en Adicciones (AXON).	
	02	Orientación sobre adicciones.	Porcentaje orientaciones extramuros y concurrentes realizadas.	Reporte de Programa de Salud Sexual y Reproducción.	
	03	Detección de adicciones.	Porcentaje tamizajes realizados.	SISECA / CONADIC.	
Componente	D	Enfermedades transmitidas por vector y enfermedades de rezago prevenidas.	Porcentaje localidades prioritarias trabajadas.	SISECA / CONADIC. Plataforma de Vigilancia Entomológica y Control Integral del Vector.	
Actividad o Proyecto	01	Detección y curación de tuberculosis.	Porcentaje curación de tuberculosis pulmonar.	Plataforma SINAVE.	
	02	Prevención y control de las enfermedades transmitidas por vector.	Tasa incidencia infecciones transmitidas por vector.	Plataforma SINAVE.	
	03	Proteger a la población de riesgos potencialmente presentes en el agua de uso y consumo humano.	Porcentaje de determinaciones de cloro residual	Secretaría de Salud. Información generada por la Comisión Federal para la Protección contra Riesgos Sanitarios.	
Componente	E	Comunidades certificadas como saludables.	Porcentaje comunidades que continúan en proceso de certificación como comunidades saludables.	Red colaborativa comunitaria.	
Actividad o Proyecto	01	Capacitación de promotores y procuradores de comunidades saludables.	Porcentaje personas capacitadas en relación a las programadas.	Plataforma de la red de comunicación colaborativa\ SIS SINBA.	
Componente	F	Personal de salud capacitado en los servicios de salud del Estado de Colima.	Porcentaje personal capacitado.	Programa anual de capacitación - Subdirección de Enseñanza de la Secretaría de Salud (Col).	
Actividad o Proyecto	01	Ejecución del Programa de Capacitación.	Porcentaje capacitaciones ejecutadas.	Informe de la Subdirección de Calidad y Enseñanza en Salud.	
	02	Formación de médicos especialistas.	Índice de deserción en residencias médicas.	Sistema de información de residencias médicas.	
	03	Campaña de Concientización para la Prevención del Contagio de COVID-19	Porcentaje de acciones de concientización para la prevención del contagio COVID-19.	Registros internos de la Secretaría de Salud.	
Componente	G	Equipo y tecnología suficientes proporcionados.	Porcentaje unidades médicas con acceso a internet.	SINERHIAS.	
Actividad o Proyecto	01	Fortalecimiento del equipo médico e infraestructura en las unidades médicas.	Porcentaje de unidades médicas acreditadas y reacreditadas con niveles mínimos de calidad.	Reporte de Acreditación de Establecimientos.	
	02	Fortalecimiento del equipo médico en las unidades médicas de primer nivel y de apoyo de la Secretaría de Salud.	Porcentaje unidades médicas de primer nivel acreditadas y de apoyo de la Secretaría de Salud intervenidas.	Dictamen emitido por la Dirección General de Calidad y Educación en Salud.	

**PROGRAMA PRESUPUESTARIO:  
DEPENDENCIA/ORGANISMO:**

**42-ADMINISTRACIÓN PÚBLICA.  
090000-SECRETARÍA DE ADMINISTRACIÓN Y GESTIÓN PÚBLICA.**

Nivel	Clave	Objetivo	Indicador	Medio de verificación	Supuesto
Fin		Contribuir en la consolidación de una gestión pública eficiente, mediante la atención oportuna y eficaz de las necesidades de capital humano, así como del equipamiento, tecnología y recursos materiales de las distintas Dependencias y entidades del Poder Ejecutivo, con base a los principios de legalidad, honestidad, economía, racionalidad, austeridad, transparencia, control y rendición de cuentas.	Porcentaje de Dependencias con gasto en desempeño de funciones y generales, equilibrado.	Formato de seguimiento técnico 2018 de la Secretaría Técnica de la Secretaría de Administración y Gestión Pública.	
Propósito		Las Dependencias y entidades de la administración pública del Estado cuentan con los elementos humanos, materiales, técnicos y de servicio necesarios, para cumplir de manera oportuna con sus atribuciones y funciones.	Porcentaje de Dependencias con elementos humanos, materiales, técnicos y de servicios, suministrados.	Formato de seguimiento técnico 2018 de la Secretaría Técnica de la Secretaría de Administración y Gestión Pública.	
Componente	A	Acciones sustantivas para la adecuada administración y optimización del uso de los recursos, realizadas.	Porcentaje de acciones sustantivas para la adecuada administración pública, realizadas.	Presupuesto de Egresos 2018 de la Dirección de Presupuesto de la Secretaría de Planeación y Finanzas.	
Actividad o Proyecto	01	Coordinación y apoyo en las acciones de la SAYGP para la adecuada administración y optimización del uso de los recursos.	Porcentaje de las acciones administrativas de la Secretaría.	Reporte trimestral 2018 de la Coordinación General Administrativa de la Secretaría de Administración y Gestión Pública.	
	02	Aplicación de la legislación vigente para la realización de trámites legales.	Porcentaje de las actividades en materia jurídica, realizadas.	Formato de seguimiento técnico de la Secretaría de Administración y Gestión Pública.	
	03	Elaboración de proyectos estratégicos.	Porcentaje de las acciones administrativas y de gestión para proyectos estratégicos.	Reporte trimestral 2018 de la Coordinación General Administrativa de la Secretaría de Administración y Gestión Pública.	
	04	Planeación y organización de los eventos del titular del Poder Ejecutivo, así como los de las Dependencias del Gobierno del Estado.	Porcentaje de las gestiones administrativas encaminadas a eventos especiales.	Calendario de giras 2018 de la Dirección de Eventos Especiales de la Secretaría de Administración y Gestión Pública.	
Componente	B	Dependencias de la administración pública estatal con servicios generales atendidos.	Porcentaje de Dependencias con gastos en servicios generales.	Presupuesto de Egresos 2018 de la Dirección de Presupuesto de la Secretaría de Planeación y Finanzas.	
Actividad o Proyecto	01	Atención a solicitudes de las Dependencias de la administración centralizada del Ejecutivo del Estado, la contratación y pago de luz.	Porcentaje de Dependencias a las que se les tramita el pago del servicio de luz.	Presupuesto de Egresos 2018 de la Dirección de Presupuesto de la Secretaría de Planeación y Finanzas.	
	02	Atención a solicitudes de las Dependencias de la administración centralizada del Ejecutivo del Estado, la contratación y pago de seguros y mantenimiento vehicular.	Porcentaje de solicitudes de las Dependencias atendidas respecto del servicio de seguro y mantenimiento vehicular.	Presupuesto de Egresos 2018 de la Dirección de Presupuesto de la Secretaría de Planeación y Finanzas.	
	03	Atención a solicitudes de las Dependencias de la administración centralizada del Ejecutivo del Estado, la contratación y pago de telefonía e internet.	Porcentaje de solicitudes de pago del servicio de telefonía e Internet.	Presupuesto de Egresos 2018 de la Dirección de Presupuesto de la Secretaría de Planeación y Finanzas.	
	04	Atención a solicitudes de las Dependencias de la administración centralizada del Ejecutivo del Estado, la	Porcentaje de solicitudes de pago del servicio de arrendamiento y	Presupuesto de Egresos 2018 de la Dirección de Presupuesto de la Secretaría de Planeación y Finanzas.	

**PROGRAMA PRESUPUESTARIO:  
DEPENDENCIA/ORGANISMO:**

**42-ADMINISTRACIÓN PÚBLICA.  
090000-SECRETARÍA DE ADMINISTRACIÓN Y GESTIÓN PÚBLICA.**

Nivel	Clave	Objetivo	Indicador	Medio de verificación	Supuesto
		contratación y pago de arrendamiento y mantenimiento de bienes muebles e inmuebles.	mantenimiento de bienes muebles e inmuebles.		
	05	Atención a solicitudes de las Dependencias de la administración centralizada del Ejecutivo del Estado, la contratación y pago de otros servicios generales.	Porcentaje de solicitudes de pago del servicio de otros servicios generales.	Presupuesto de Egresos 2018 de la Dirección de Planeación y Finanzas.	
	06	Control y suministro de combustibles y lubricantes a vehículos de Gobierno del Estado.	Porcentaje de solicitudes de pago del servicio de combustibles y lubricantes.	Presupuesto de Egresos 2018 de la Dirección de Planeación y Finanzas.	
	07	Establecimiento de estrategias encaminadas a impulsar el desarrollo de acciones en materia del uso de las nuevas TIC en la SAYGP.	Porcentaje de acciones realizadas para el impulso de las nuevas TICs.	Acta de conformación del Comité de Tecnologías de la Información de la Secretaría de Administración y Gestión Pública.	
Componente	C	Adquisiciones de bienes y servicios del Gobierno del Estado, mejoradas.	Porcentaje de adquisiciones realizadas a través de licitaciones públicas.	Padrón de Proveedores 2018 de la página oficial de la SAYGP; de la Dirección de Adquisiciones de la Secretaría de Administración y Gestión Pública.	
Actividad o Proyecto	01	Adquisición de bienes y servicios para el funcionamiento de las Dependencias centralizadas del Gobierno del Estado.	Porcentaje de adquisiciones de bienes y servicios para el funcionamiento de las Dependencias centralizadas del Gobierno del Estado.	Página oficial de la Secretaría de Administración y Gestión Pública.	
Componente	D	Administración pública estatal con enfoque de calidad, implementada.	Porcentaje de Dependencias centralizadas que reactivaron el Sistema de Gestión de Calidad.	Formato de seguimiento técnico de la Secretaría de Administración y Gestión Pública.	
Actividad o Proyecto	01	Implementación del Sistema de Gestión de Calidad a Dependencias centralizadas y descentralizadas del Gobierno del Estado.	Porcentaje de Dependencias que reactivaron el Sistema de Gestión de Calidad.	Formato de seguimiento técnico de la Secretaría de Administración y Gestión Pública.	
Componente	E	Bienes patrimoniales incorporados al inventario actualizado del Gobierno del Estado.	Porcentaje de bienes muebles e inmuebles del inventario actualizado propiedad de Gobierno del Estado.	Sistema de Control Patrimonial 2018 de la Dirección de Bienes Patrimoniales de la Secretaría de Administración y Gestión Pública.	
Actividad o Proyecto	01	Implementación Sistema de Control Interno para la Administración, Uso y Resguardo de los Bienes Muebles e Inmuebles Patrimonio del Gobierno del Estado.	Porcentaje de avalúos de los bienes muebles e inmuebles propiedad de Gobierno del Estado.	Sistema de Control Patrimonial 2018 de la Dirección de Bienes Patrimoniales de la Secretaría de Gestión de Calidad.	
Componente	F	Equilibrio del desempeño de funciones, alcanzado.	Porcentaje de nómina sin déficit.	Cuenta Pública 2019 vs Presupuesto 2020.	
Actividad o Proyecto	01	Administración de los recursos de capital humano.	Porcentaje del capital humano administrado.	Cuenta Pública 2019 y Presupuesto 2020.	
Componente	G	Servidores públicos de la administración pública centralizada del Poder Ejecutivo, capacitados.	Porcentaje de personal capacitaciones proporcionadas.	Formato de Seguimiento Técnico de la Secretaría de Administración y Gestión Pública.	
Actividad o Proyecto	01	Profesionalización del capital humano.	Porcentaje de capacitaciones brindadas.	Formato de Seguimiento Técnico de la Secretaría de Administración y Gestión Pública.	

**PROGRAMA PRESUPUESTARIO:  
DEPENDENCIA/ORGANISMO:**

**24-DESARROLLO ECONÓMICO.  
100000-SECRETARIA DE FOMENTO ECONÓMICO.**

Nivel	Clave	Objetivo	Indicador	Medio de verificación	Supuesto
Fin		Contribuir al desarrollo económico y la generación de empleo en el Estado de Colima mediante un ambiente propicio para la inversión, la innovación y la competitividad.	Tasa de variación anual del Producto Interno Bruto (PIB) per cápita en términos reales.	Sistema de Cuentas Nacionales de México del INEGI.	
Propósito		La economía estatal cuenta con un ambiente propicio para fortalecer la inversión, la innovación, la competitividad y el desarrollo empresarial.	Unidades económicas registradas en el Estado.	DENUE INEGI.	
Componente	A	Proyectos estratégicos para el desarrollo económico del Estado ejecutados.	Porcentaje de los proyectos ejecutivos de alto impacto para el desarrollo económico del Estado ejecutados respecto de los proyectos programados. Proyectos de factibilidad realizados.	Archivo del área que ejecuta.	
Actividad o Proyecto	01	Desarrollo de proyectos de factibilidad con alto impacto en el desarrollo económico.	Proyectos de factibilidad realizados.	Archivo de quien lo ejecuta.	
Componente	B	Acciones de mejora regulatoria implementadas.	Subíndice Nacional de Mejora Regulatoria.	Estudio que publica el Banco Mundial, denominado en México. <a href="http://espanol.doingbusiness.org/">http://espanol.doingbusiness.org/</a>	
Actividad o Proyecto	01	Simplificación de trámites y servicios para un Gobierno más eficiente.	Trámites y servicios simplificados.	Cédula de trámite o servicio simplificado validado por la Dependencia. resguardada físicamente en la Dirección de Competitividad y Mejora Regulatoria y su respaldo electrónico en el servicio de alojamiento de archivos electrónicos owncloud en la carpeta de mejora regulatoria.	
	02	Fortalecimiento del marco legal en materia regulatoria y competitividad.	Acciones de mejora para agilizar los procesos de apertura y operación de empresas.	Documento que valide el cumplimiento de acciones de mejora para agilizar los procesos de apertura y operación de empresas. resguardado físicamente en la Dirección de Competitividad y Mejora Regulatoria y su respaldo electrónico en el Servicio de Alojamiento de Archivos Electrónicos owncloud en la carpeta de Mejora Regulatoria.	
Actividad o Proyecto	03	Capacitación y gestión pública en materia de mejora regulatoria y competitividad.	Funcionarios acreditados en el diplomado de mejora regulatoria.	Copia del diploma de acreditación del diplomado en mejora regulatoria. resguardada físicamente en la Dirección de Competitividad y su respaldo electrónico en el Servicio de Alojamiento de Archivos Electrónicos owncloud en la carpeta de Mejora Regulatoria.	
Componente	C	Acciones de consultoría, capacitación y equipamiento para empresas orientadas a la productividad realizadas.	Porcentaje de servicios de consultoría, capacitación y equipamiento realizados respecto de los programas.	Expedientes de proyectos del área de FE.	
Actividad o Proyecto	01	Promoción de productos colimenses en eventos locales y nacionales.	Número de empresas beneficiadas a través de la promoción.	Archivo de la Dirección de Fomento Empresarial.	
Actividad o Proyecto	02	Fortalecimiento de las MyPME's a través de convenios con la Federación.	Convenios firmados con instituciones públicas o privadas para impulsar el fortalecimiento de las MiPyME's.	Archivo de la Dirección de Fomento Empresarial.	

**PROGRAMA PRESUPUESTARIO:  
DEPENDENCIA/ORGANISMO:**

**24-DESARROLLO ECONÓMICO.  
100000-SECRETARIA DE FOMENTO ECONÓMICO.**

Nivel	Clave	Objetivo	Indicador	Medio de verificación	Supuesto
	03	Fortalecimiento del ecosistema emprendedor en el Estado de Colima.	Número de emprendedores participantes en los eventos de vinculación.	Archivo de la Dirección de Fomento Empresarial.	
	04	Fortalecimiento de la productividad de la economía artesanal.	Número de empresas artesanales apoyadas.	Archivo de la Dirección de Fomento Empresarial.	
	05	Fomento a las empresas para la exportación.	Empresas apoyadas.	Archivo de la Dirección de Fomento Empresarial.	
	06	Fomento empresarial a través de proyectos de financiamiento.	Derrama de recursos promedio anual a través de financiamiento.	Archivo del SEFIDEC	
Componente	D	Acciones para la atracción de inversiones al Estado realizadas.	Inversión extranjera directa.	Base de datos de INEGI ( <a href="http://www3.inegi.org.mx/sistemas/temas/Default.aspx?s=est&amp;c=25852&amp;ent=06&amp;e=06">http://www3.inegi.org.mx/sistemas/temas/Default.aspx?s=est&amp;c=25852&amp;ent=06&amp;e=06</a> )	
Actividad o Proyecto	01	Ejecución de la agenda anual con cámaras empresariales para el establecimiento de estrategias comerciales y de atracción inversiones.	Asistencia a eventos para la promoción económica del Estado.	Archivo del Área de Inversiones.	
	02	Desarrollo de incentivos para la atracción de inversiones.	Crecimiento en el número de incentivos identificados y ejecutados.	Archivo del Área de Inversiones.	
Componente	E	Acciones para el desarrollo científico efectuadas.	Inversión en investigación y desarrollo en relación al PIB estatal	Presupuesto asignado para bolsa de PEI.	
Actividad o Proyecto	01	Apoyo a los investigadores vinculados a proyectos de innovación.	Crecimiento de investigadores registrados en el Sistema Nacional de Investigadores.	Padrón de investigadores.	
	02	Fomento a la investigación y registro de patentes.	Incremento de patentes registradas.	INPI.	
	03	Acciones de fortalecimiento de la ciencia, la tecnología y la innovación en el Estado de Colima a través del ordenamiento territorial y la construcción de infraestructura afín.	Porcentaje de acciones ejecutadas en relación a las acciones programadas.	CECYTCOL	
	04	Fortalecimiento empresarial en ciencia, tecnología e innovación en el Estado de Colima.	Porcentaje de acciones ejecutadas en relación a las acciones programadas.	CECYTCOL	
	05	Fomento al desarrollo, producción y utilización de energías alternativas.	Porcentaje de acciones ejecutadas en relación a las acciones programadas	CECYTCOL	
	06	Fortalecimiento de la ciencia y la tecnología a través de convenios con la federación.	Número de convenios firmados en el año.	CECYTCOL	
Componente	F	Desempeño de funciones de programas y proyectos en fomento económico realizado.	Programas y proyectos implementados.	Archivo de la Coordinación Administrativa	
Actividad o Proyecto	01	Planeación y conducción del fomento económico en el Estado.	Porcentaje de programas operativos anuales ejecutados respecto a los programados.	Archivo de la Coordinación Administrativa	
	02	Evaluación de desempeño.	Porcentaje de evaluaciones de desempeño realizadas respecto a las programadas.	Archivo de la Coordinación Administrativa	

**PROGRAMA PRESUPUESTARIO:  
DEPENDENCIA/ORGANISMO:**

**12- ARTE Y CULTURA.  
110000-SECRETARÍA DE CULTURA.**

Nivel	Clave	Objetivo	Indicador	Medio de verificación	Supuesto
Fin		Contribuir a fortalecer la formación integral de la población de Colima mediante el acceso de ésta a una mayor oferta cultural.	Índice de Desarrollo Humano del Estado de Colima	<a href="http://www.mx.undp.org/">http://www.mx.undp.org/</a>	La población de Colima responde positivamente a la mayor oferta cultural.
Propósito		La población de Colima accede a una mayor oferta cultural a través de la difusión, promoción, creación y mejora del patrimonio cultural.	Porcentaje de la población de Colima que accede, participa o recibe algún servicio o apoyo cultural respecto al total	Informe de Gobierno.	Existe una respuesta positiva de la población a la oferta cultural del Estado.
Componente	A	Obras de fortalecimiento del patrimonio cultural intervenidas.	Porcentaje de proyectos de infraestructura autorizados.	Informe de Gobierno.	Autorización y liberación oportuna del presupuesto.
Actividad o Proyecto	01	Construcción de obras para la ampliación del patrimonio cultural.	Porcentaje Infraestructura cultural realizada.	Informe de Gobierno.	Las condiciones climatológicas permiten la realización oportuna de las obras.
	02	Ejecución de obras de conservación y mantenimiento del patrimonio cultural.	Porcentaje de obras de conservación y mantenimiento concluidas.	Informe de Gobierno.	Las condiciones climatológicas permiten la realización oportuna de las obras.
Componente	B	Artistas formados y/o capacitados en materia artística o cultural.	Porcentaje de artistas formados y capacitados en materia artística o cultural.	Informe de Gobierno.	Autorización y liberación oportuna del presupuesto.
Actividad o Proyecto	01	Otorgamiento de apoyos para la formación artística y cultural.	Porcentaje de apoyos otorgados.	Informe de Gobierno.	Los beneficiarios responden positivamente.
	02	Educación y capacitación artística.	Porcentaje de personas capacitadas.	Informe de Gobierno.	Los beneficiarios responden positivamente.
Componente	C	Libros para fomento a la lectura entregados.	Porcentaje de libros entregados.	Informe de Gobierno.	Autorización y liberación oportuna del presupuesto.
Actividad o Proyecto	01	Realización de talleres de fomento al libro y a la lectura.	Porcentaje de talleres de fomento a la lectura realizados.	Informe de Gobierno.	Los beneficiarios responden positivamente.
Componente	D	Eventos de promoción cultural realizados.	Porcentaje de la población de Colima que accede, participa o recibe algún servicio o apoyo cultural respecto al total	Informe de Gobierno.	Autorización y liberación oportuna del presupuesto.
Actividad o Proyecto	01	Realización de eventos artísticos y culturales.	Porcentaje de eventos artísticos y culturales realizados	Informe de Gobierno.	Los beneficiarios responden positivamente.
Componente	E	Acciones de la política cultural realizadas.	Porcentaje de acciones realizadas respecto de las programadas.	Informe de Gobierno.	Autorización y liberación oportuna del presupuesto.
Actividad o Proyecto	01	Prestación de servicios de apoyo para la cultura.	Porcentaje de actividades de producción artística y cultural realizadas.	Informe de Gobierno.	
	02	Realización de actividades de apoyo para la formación artística.	Porcentaje de actividades cumplidas para producciones artísticas.	Informe de Gobierno.	
Componente	F	Actividades de difusión y producción cultural realizadas.	Porcentaje de actividades de difusión cultural realizadas.	Informe de Gobierno.	Autorización y liberación oportuna del presupuesto.
	01	Realización de actividades de apoyo a la producción cultural.	Porcentaje de actividades cumplidas para producciones artísticas.	Informe de Gobierno.	



**PROGRAMA PRESUPUESTARIO:  
DEPENDENCIA/ORGANISMO:**

**12- ARTE Y CULTURA.  
110000-SECRETARIA DE CULTURA.**

<b>Nivel</b>	<b>Clave</b>	<b>Objetivo</b>	<b>Indicador</b>	<b>Medio de verificación</b>	<b>Supuesto</b>
Actividad o Proyecto	02	Realización de actividades de difusión cultural.	Porcentaje de actividades de difusión realizadas.	Informe de Gobierno.	

**PROGRAMA PRESUPUESTARIO:  
DEPENDENCIA/ORGANISMO:**

**26-IMPULSO DEL SECTOR TURÍSTICO COMPETITIVO Y SUSTENTABLE.  
120000-SECRETARÍA DE TURISMO.**

Nivel	Clave	Objetivo	Indicador	Medio de verificación	Supuesto
Fin		Contribuir a impulsar la conformación de un sector turístico más rentable y competitivo mediante el desarrollo de proyectos integrales, innovación, el fomento a la calidad en los servicios y el impulso a la profesionalización del sector.	Tasa de variación de derrama económica.	Reporte de derrama económica de muestra hotelera representativa (Colima, Manzanillo, Tecoman, Armeria y Comala).	Las condiciones económicas del país favorecen el turismo en el estado.
Propósito		El sector turístico del estado se beneficia de las diferentes acciones que buscan incrementar la derrama económica y afluencia turística: mejora de servicios y atención a turistas y visitantes con capital humano capacitado y profesionalizado, además de la implementación de productos y proyectos integrales que aprovechen los atractivos del estado.	Tasa de variación de la afluencia turística.	Estadísticas internas y DATATUR.	Dependencias gubernamentales y prestadores de servicios logran unificar esfuerzos para que el sector turístico tenga las condiciones para incrementar su potencial.
Componente	A	Proyectos y productos del sector turístico desarrollados.	Porcentaje del desarrollo, gestión, mantenimiento y apoyos a proyectos del sector turístico.	Montos ejercidos en proyectos terminados.	Las Dependencias de los tres niveles de gobierno, así como particulares, logren unificar esfuerzos para diversificar la oferta y/o mejorar la infraestructura turística del estado.
Actividad o Proyecto	01	Impulso al desarrollo de productos y proyectos turísticos innovadores.	Porcentaje de los apoyos otorgados por la Secretaría de Turismo en la planeación diagnóstico o asesoría técnica para productos turísticos.	Padrón de beneficiados o reporte de impacto de obra	El fácil acceso a las asesorías técnicas conceptuales e implementación de estudios permiten el pleno desarrollo turístico.
	02	Firma de convenios de colaboración.	Porcentaje de los convenios firmados con Dependencias de Gobierno.	Convenios de colaboración o documentos firmados.	Procurar el trabajo intergubernamental y con el sector privado en materia turística, permite generar mayor alcance de beneficiarios del sector.
	03	Realización de visitas a sitios turísticos del Estado.	Porcentaje de las visitas de campo a sitios turísticos.	Reportes de visitas de campo a sitios turísticos.	La realización de visitas de campo a los sitios turísticos del estado permite identificar oportunidades y canalizar las acciones en pro de su mejoramiento.
Componente	B	Eventos, ferias y congresos atendidos.	Porcentaje de la participación de la Secretaría de Turismo en eventos ferias y/o congresos vinculados al sector turístico tanto a nivel local nacional o internacional.	Participaciones verificables de la Secretaría de Turismo.	La Secretaría de Turismo logra posicionarse al estado en eventos en los que participa.
Actividad o Proyecto	01	Participación en congresos, eventos turísticos, culturales y de promoción (locales, nacionales e internacionales).	Porcentaje de los congresos eventos turísticos culturales y de promoción en los que participa asiste o contribuye la Secretaría de Turismo a nivel local, nacional e internacional.	Informe de actividades de la Secretaría de Turismo.	La Secretaría de Turismo logra dar difusión al estado y sus atractivos, ofreciendo una alternativa interesante para los visitantes potenciales.

**PROGRAMA PRESUPUESTARIO:  
DEPENDENCIA/ORGANISMO:**

**26-IMPULSO DEL SECTOR TURÍSTICO COMPETITIVO Y SUSTENTABLE.  
120000-SECRETARIA DE TURISMO.**

Nivel	Clave	Objetivo	Indicador	Medio de verificación	Supuesto
Componente	C	Cursos de atención y capacitación a prestadores de servicios turísticos proporcionados.	Porcentaje de los cursos de capacitación y cultura turística dirigidos a prestadores de servicios turísticos.	Listas de asistencia y expedición de constancias.	Los asistentes a las capacitaciones aplican los conocimientos adquiridos.
Actividad o Proyecto	01	Asesoría a prestadores de servicios turísticos para su inclusión en el Registro Nacional de Turismo (RNT).	Porcentaje de la atención a prestadores de servicios turísticos conforme a los lineamientos del RNT.	Reporte de registro RNT.	Los prestadores de servicios turísticos cumplen satisfactoriamente con el Registro Nacional de Turismo ante SECTUR Federal.
	02	Capacitación a prestadores de servicios turísticos.	Porcentaje de los cursos de capacitación dirigidos a los prestadores de servicios turísticos.	Listas de asistencia y expedición de constancias.	Los prestadores de servicios turísticos asisten a los cursos de capacitación y aplican los conocimientos adquiridos.
	03	Impartición de cursos de cultura turística dirigida a prestadores de servicios turísticos y público en general.	Porcentaje de los cursos de cultura turística dirigidos a los prestadores de servicios turísticos.	Listas de asistencia y expedición de constancias.	Prestadores de servicios turísticos y público en general reciben y aplican la cultura turística y las buenas prácticas aprendidas.
	04	Realización de asesorías para certificación / re-certificación a prestadores de servicios turísticos.	Porcentaje de las certificaciones o distintivos a prestadores de servicios turísticos.	Reporte de resultados de certificaciones SECTUR.	Los prestadores de servicios turísticos reciben la certificación y aplican los conocimientos adquiridos para mejorar la calidad en los servicios.
Componente	D	Servicio de atención a visitantes y turistas proporcionado.	Porcentaje de los servicios de atención a turistas y visitantes.	Listas de atención en módulo, o estadísticas en medios digitales.	Los turistas y visitantes reciben una buena atención e información suficiente para disfrutar de los atractivos del estado.
Actividad o Proyecto	01	Entrega de material o equipo promocional.	Porcentaje de material que se requiere para labores de atención al turista.	Recibos de entrega de material.	El destinatario final recibe el material o equipo promocional y hace uso eficiente de él.
	02	Entrega de material de apoyo para las temporadas vacacionales.	Porcentaje de material de apoyo que se requiere para la atención a visitantes y turistas en temporadas vacacionales.	Recibos de entrega del material.	El material de apoyo llega y se usa en donde se necesita para el desempeño correcto de las funciones.
Componente	E	Planeación de la política turística efectuada.	Instrumentos de ordenación del sector turístico actualizados y publicados.	Instrumentos de ordenación del sector turístico actualizados y publicados.	Se reunieron los actores participantes en la definición del marco de la política turística, y se generaron instrumentos de ordenación en pro de potencializar la actividad turística del estado

**PROGRAMA PRESUPUESTARIO:  
DEPENDENCIA/ORGANISMO:**

**26-IMPULSO DEL SECTOR TURÍSTICO COMPETITIVO Y SUSTENTABLE.  
120000-SECRETARIA DE TURISMO.**

Nivel	Clave	Objetivo	Indicador	Medio de verificación	Supuesto
Actividad o Proyecto	01	Desempeño de funciones operado de manera eficiente.	Porcentaje del presupuesto ejercido para la realización de las actividades en materia turística.	Reporte de presupuesto ejercido.	El recurso destinado para la operación de la Secretaría es usado eficientemente para el logro de los objetivos.
	02	Impulso a modificaciones a instrumentos de ordenación del sector turístico para beneficio del sector turístico.	Instrumentos de ordenación del sector turístico actualizados y publicados.	Instrumentos de ordenación del sector turístico actualizados y publicados.	Se reunieron los actores participantes en la definición del marco de la política turística y se generaron instrumentos de ordenación en pro de potenciar la actividad turística del estado
Componente	F	Opciones de conectividad implementadas.	Tasa de variación en el número de visitantes que arriban al Estado de Colima en vuelos o cruceros.	Estadísticas internas SECTUR.	El estado logra tener las opciones de conectividad necesarias para explotar su potencial.
Actividad o Proyecto	01	Realización de acciones para contribuir a la conectividad turística del estado.	Tasa de variación en el número de visitantes que arriban al estado de Colima en vuelos o cruceros.	Estadísticas internas SECTUR.	El estado aumenta su competitividad turística teniendo una mayor conectividad aérea y marítima.

**PROGRAMA PRESUPUESTARIO:  
DEPENDENCIA/ORGANISMO:**

**56-TRANSPARENCIA Y CONTROL GUBERNAMENTAL.  
130000-CONTRALORIA GENERAL DEL ESTADO.**

Nivel	Clave	Objetivo	Indicador	Medio de verificación	Supuesto
Fin		Contribuir a la rendición de cuentas y el combate a la corrupción a través de la promoción de la transparencia y el acceso a la información pública del quehacer gubernamental.	Cumplimiento en transparencia.	Portal de transparencia del poder ejecutivo, plataforma nacional de transparencia, contraloría general, ejercicio 2018	Redactar el supuesto de acuerdo al plan institucional
Propósito		Las personas servidoras públicas de las Dependencias y entidades de la administración pública aplican de manera eficiente el ejercicio de los recursos públicos, los instrumentos de control, transparencia y las atribuciones que les corresponden.	Porcentaje de personas servidoras públicas de las Dependencias y entidades de la administración pública aplican de manera eficiente el ejercicio de los recursos públicos, los instrumentos de control, transparencia y las atribuciones que les corresponden.	Ficha técnica de indicadores, Contraloría General, ejercicio 2018.	No Aplica
Componente	A	Ejercicios de recursos de manera eficiente por parte de las Dependencias y entidades ejecutoras.	Porcentaje de ejercicios de recursos de Dependencias y entidades ejecutoras.	Ficha técnica de indicadores, Contraloría General, ejercicio 2018, WWW.PLANCOLIMA.COL.GOB.MX	
Actividad o Proyecto	01	Incrementar el número de auditorías en referencia al año anterior en un 10%.	Auditorías financieras realizadas.	Plan anual de Auditoría, Dirección de Auditoría Gubernamental, ejercicio 2018.	
	02	Incrementar el porcentaje de recursos fiscalizados en un 5% respecto del año anterior.	Porcentaje de recursos fiscalizados.	Plan anual de trabajo, Dirección de Auditoría Gubernamental, ejercicio 2018.	
	03	Realizar la captura del 100% de las estimaciones ingresadas a la Contraloría General en el sistema para el programa general de obras de la Contraloría General del Estado de Colima.	Porcentaje de captura de estimaciones de obra pública y programas agropecuarios	Plantilla laboral, Dirección de Evaluación de la Obra Pública y programas agropecuarios.	
	04	Efectuar un curso de capacitación al año en materia de supervisión de obra pública.	Porcentaje de capacitación del personal de obra pública en supervisión de obra.	Registros internos.	
	05	Efectuar 1 curso de capacitación al año en los procesos de licitación y contratación de bienes, servicio y obra pública y programas agropecuarios.	Captura de estimaciones de obra pública y programas agropecuarios.	Plan de trabajo, Dirección de Evaluación de la Obra Pública y Programas Agropecuarios, ejercicio 2018.	
	06	Asistir al 100% de los procesos de la licitación de obra pública y servicios relacionados con las mismas que realice el Gobierno del Estado de Colima	Capacitación del personal de obra pública procesos de licitación	Plan de trabajo, plan de capacitación, Dirección de Evaluación de la Obra Pública, ejercicio 2018.	
	07	Incrementar en un 10% el número de auditorías realizadas a programas federales en referencia a las realizadas en el año anterior.	Capacitación del personal de obra pública procesos de licitación.	Plan de trabajo, plan de capacitación, dirección de evaluación de la obra pública, ejercicio 2018.	
Actividad o Proyecto	08	Incrementar en un 10% respecto del año anterior la supervisión física de la obra pública que se realicen y tengan aportación económica del Gobierno del Estado y del Gobierno Federal y que sea ejecutada por el Gobierno del Estado	Porcentaje de supervisión de obra pública realizada	Plan anual de trabajo de la Dirección de Evaluación de la Obra Pública y Programas Agropecuarios	
	09	Capacitar a 250 comités de Contraloría Social	Porcentaje de comités de contraloría social capacitados	Plan anual de trabajo de la Dirección de Evaluación Gubernamental y Transparencia	
	10	Implementar el programa de Contraloría Social Infantil en 24 escuelas de educación básica del Estado de Colima	Porcentaje del programa de contraloría social infantil implementado	Plan anual de trabajo de la Dirección de Evaluación y Transparencia Gubernamental	

**PROGRAMA PRESUPUESTARIO:  
DEPENDENCIA/ORGANISMO:**

**56-TRANSPARENCIA Y CONTROL GUBERNAMENTAL.  
130000-CONTRALORIA GENERAL DEL ESTADO.**

Nivel	Clave	Objetivo	Indicador	Medio de verificación	Supuesto
Componente	B	Cumplimiento de atribuciones y normatividad interna de los servidores públicos.	Porcentaje de cumplimiento de atribuciones y normatividad interna de los servidores públicos.	Plan anual de trabajo de la Contraloría General.	
Actividad o Proyecto	01	30 procedimientos de substanciación por año	Porcentaje de procedimientos substanciados.	Plan anual de trabajo de la Dirección de Asuntos Jurídicos y de Responsabilidades.	
	02	20/50 comparecencias y citaciones en los procedimientos de investigación y substanciación por año	Porcentaje de citaciones y comparecencias realizadas.	Plan anual de trabajo de la Dirección de Asuntos Jurídicos y de Responsabilidades.	
	03	En conjunto con la Coordinación de informática de la contraloría General, crear un sistema electrónico de recepción de quejas y denuncias de la administración pública.	Porcentaje de desarrollo del sistema electrónico de quejas y denuncias	Plan anual de trabajo de la Dirección de Asuntos Jurídicos y de Responsabilidades.	
	04	Homologación de los formatos de declaración patrimonial y de intereses con los autorizados por el Sistema Nacional Anticorrupción	Porcentaje de formatos de declaración patrimonial homologados	Plan anual de trabajo de la Dirección de Evaluación y Transparencia Gubernamental	
	05	Sistematizar la recepción y control de las Declaraciones Patrimoniales y de Intereses en base a lo requerido por el Sistema Nacional Anticorrupción.	Porcentaje del sistema desarrollado y en operación de declaraciones patrimoniales	Plan anual de trabajo de la Dirección de Evaluación y Transparencia Gubernamental	
	06	Recibir en tiempo y forma la declaración patrimonial del 90% de servidores públicos	Porcentaje de declaraciones patrimoniales recibidas	Plan anual de trabajo de la Dirección de Evaluación y Transparencia Gubernamental	
	07	Evaluación mensual de la información del sistema de entrega- recepción e informe a los titulares de las Dependencias.	Porcentaje de informes mensuales de actualización de información en el sistema de entrega-recepción	Plan anual de trabajo de la Dirección de Evaluación y Transparencia Gubernamental	
	08	Al 2021 actualizar en un 100% la información de las unidades administrativas del Poder Ejecutivo en el Sistema de Entrega- Recepción.	Porcentaje de información actualizada en el sistema de entrega-recepción	Plan Anual de Trabajo de la Dirección de Evaluación y Transparencia Gubernamental	
	09	Realizar 25 procedimientos de investigación administrativa por trimestre	Porcentaje de procedimientos de investigación administrativa	Plan Anual de Trabajo de la Dirección de Evaluación y Transparencia Gubernamental	
Componente	C	Cumplimiento por parte de las Dependencias a la formulación de programas de trabajo con instrumentos de control interno	Porcentaje de las Dependencias a la formulación de programas de trabajo con instrumentos de control interno.		
Actividad o Proyecto	01	Gestionar la capacitación del 100% de las Dependencias y entidades de la Administración Pública Estatal en materia de Control Interno y Cultura de la Legalidad.	Porcentaje de Dependencias capacitadas.	Plan Anual de Trabajo de la Dirección de Órganos Interno de Control y Vigilancia <a href="http://www.col.gov.mx/contraloria/contenido/MTEOMTQ=">http://www.col.gov.mx/contraloria/contenido/MTEOMTQ=</a>	
	02	Promover la elaboración de los procedimientos, guías, lineamientos y formatos correspondientes para su aplicación y seguimiento en el 100% de las Dependencias y entidades de la Administración Pública Estatal.	Porcentaje en la elaboración de procedimientos, guías lineamientos y formatos de control interno.	Plan Anual de Trabajo de la Dirección de Órganos Interno de Control y Vigilancia <a href="http://www.col.gov.mx/contraloria/contenido/MTEOMTQ=">http://www.col.gov.mx/contraloria/contenido/MTEOMTQ=</a>	

**PROGRAMA PRESUPUESTARIO:  
DEPENDENCIA/ORGANISMO:**

**56-TRANSPARENCIA Y CONTROL GUBERNAMENTAL.  
130000-CONTRALORIA GENERAL DEL ESTADO.**

Nivel	Clave	Objetivo	Indicador de seguimiento y asesoramiento	Medio de verificación	Supuesto
	03	Asesorías y seguimientos al 100% de las Dependencias y entidades de la Administración Pública Estatal.	Porcentaje de seguimiento.	Plan anual de trabajo de la Dirección de Órganos Interno de Control y Vigilancia <a href="http://www.col.gob.mx/contraloria/contenido/MTE0MTQ=">http://www.col.gob.mx/contraloria/contenido/MTE0MTQ=</a>	
	04	Elaboración del Padrón Único de Testigos Sociales en los términos previstos por la Ley de Adquisiciones Arrendamientos y Servicios del Sector Público del Estado de Colima.	Porcentaje de la integración del Padrón Único de Testigos Sociales.	Plan Anual de Trabajo de la Dirección de Órganos Interno de Control y Vigilancia.	
	05	Realización de 30 auditorías administrativas en las Dependencias y entidades en materia de Control Interno.	Porcentaje de auditorías administrativas realizadas	Plan Anual de Trabajo de la Dirección de Órganos Interno de Control y Vigilancia <a href="http://www.col.gob.mx/contraloria/contenido/MTE0MTQ=">http://www.col.gob.mx/contraloria/contenido/MTE0MTQ=</a>	
	06	Gestionar la elaboración de las matrices de riesgo de las Dependencias y entidades de la Administración Pública Estatal.	Matrices de riesgos elaboradas.	Plan Anual de Trabajo de la Dirección de Órganos Interno de Control y Vigilancia <a href="http://www.col.gob.mx/contraloria/contenido/MTE0MTQ=">http://www.col.gob.mx/contraloria/contenido/MTE0MTQ=</a>	
	07	Efectuar 4 evaluaciones trimestrales al portal de transparencia del Poder Ejecutivo y la Plataforma Nacional de Transparencia para medir el grado de cumplimiento en materia de publicación y actualización de la información pública de oficio.	Porcentaje del cumplimiento en materia de evaluaciones de la información pública	Portal de Transparencia del Poder Ejecutivo del Estado de Colima <a href="http://www.col.gob.mx/transparencia/index.php/master/portal/Mzc3MQ==">http://www.col.gob.mx/transparencia/index.php/master/portal/Mzc3MQ==</a>	
Componente	D	Información pública accesible a la ciudadanía a través del Portal de Transparencia del Poder Ejecutivo	Porcentaje del cumplimiento de las actividades en transparencia	Portal de Transparencia del Poder Ejecutivo del Estado de Colima <a href="http://www.col.gob.mx/transparencia/index.php/master/portal/Mzc1NA==">http://www.col.gob.mx/transparencia/index.php/master/portal/Mzc1NA==</a>	
Actividad o Proyecto	01	Realizar 4 informes trimestrales sobre la atención y respuesta a las solicitudes de acceso a la información pública de las Dependencias Centralizadas del Poder Ejecutivo	Porcentaje de avance en los informes presentados	Portal de Transparencia del Poder Ejecutivo del Estado de Colima <a href="http://www.col.gob.mx/transparencia/index.php/master/portal/NDAzMQ==">http://www.col.gob.mx/transparencia/index.php/master/portal/NDAzMQ==</a>	
	02	Capacitar a los 18 servidores públicos que fungen como enlaces de transparencia.	Porcentaje de servidores públicos capacitados en materia de transparencia		
	03	Publicar en el portal de transparencia las Declaraciones Patrimoniales, de conflicto de interés y de impuestos de los 18 titulares de las Dependencias Centralizadas del Poder Ejecutivo.	Porcentaje de declaraciones publicadas	Plan Anual de Trabajo de la Contraloría General	
Componente	E	Desempeño de funciones de la Contraloría realizados	Cumplimiento del Sistema de Fiscalización Anticorrupción Estatal e Información Pública	Ficha Técnica de Indicadores, Contraloría General, ejercicio 2018.	

**PROGRAMA PRESUPUESTARIO:  
DEPENDENCIA/ORGANISMO:**

**56-TRANSPARENCIA Y CONTROL GUBERNAMENTAL.  
130000-CONTRALORIA GENERAL DEL ESTADO.**

Nivel	Clave	Objetivo	Indicador	Medio de verificación	Supuesto
Actividad o Proyecto	01	Planeación y conducción de las políticas del Sistema de Fiscalización, Sistema Estatal Anticorrupción y Transparencia.	Cumplimiento del Sistema de Fiscalización Anticorrupción Estatal e Información Pública.	Ficha Técnica de Indicadores, Contraloría General, ejercicio 2018.	

**PROGRAMA PRESUPUESTARIO:  
DEPENDENCIA/ORGANISMO:**

**33-SEGURIDAD PÚBLICA Y PREVENCIÓN DEL DELITO.  
140000-SECRETARÍA DE SEGURIDAD PÚBLICA.**

Nivel	Clave	Objetivo	Indicador	Medio de verificación	Supuesto
Fin		Contribuir a mejorar la calidad de vida de la población del Estado de Colima mediante la seguridad pública.	Índice de Percepción Ciudadana de Inseguridad Pública en el Estado de Colima.	Resultados de la encuesta ENVIPE del INEGI.	
Propósito		La población del Estado de Colima goza de seguridad pública.	Incidencia delictiva fuera común.	Registros de la incidencia delictiva reportada al SNSP.	
Componente	A	Colonias con acciones de prevención social intervenidas.	Tasa de homicidio doloso. Porcentaje de colonias intervenidas respecto a las colonias con vulnerabilidad social.	Resultados que emite el SNSP. Informe trimestral de avances de las colonias intervenidas a través de los programas de prevención del delito por parte de la Subsecretaría de Participación Ciudadana y Prevención del Delito.	
Actividad o Proyecto	01	Implementación de programas y eventos de prevención del delito y proximidad social.	Porcentaje de comités integrados respecto a los programados.	Informe trimestral del número de comités integrados por parte de la Subsecretaría de Participación Ciudadana y Prevención del Delito.	
Componente	B	Equipo de protección, vehículos y radiocomunicación a corporaciones de seguridad pública entregados.	Porcentaje de piezas de equipamiento, protección, vehículos y radiocomunicación entregados respecto de las programadas.	Informe trimestral del avance de entrega de equipamiento para la Policía Estatal Acreditada por parte del enlace de recursos federales (FORTASEG).	
Actividad o Proyecto	01	Adquisición de prendas de protección para seguridad pública.	Prendas de protección adquiridas respecto a las prendas programadas.	Informe trimestral de las prendas adquiridas por parte del enlace de programas federales (FORTASEG).	
	02	Adquisición de patrullas y vehículos para seguridad pública.	Vehículos adquiridos respecto a los programados.	Informe trimestral de avance en la adquisición de vehículos por parte del enlace de programas federales (FORTASEG).	
	03	Adquisición de uniformes para elementos de seguridad.	Uniformes adquiridos respecto a los programados.	Informe trimestral de uniformes adquiridos para el personal de la policía estatal acreditada por parte del Enlace de Programas Federales (FORTASEG).	No Aplica
	04	Adquisición de equipo de radiocomunicación para seguridad.	Equipos de radiocomunicación adquiridos respecto a los programados.	Informe trimestral de los equipos de radiocomunicación que se han adquirido, por parte del Enlace de Programas Federales (FORTASEG).	
Componente	C	Elementos en desarrollo policial registrados.	Elementos en desarrollo policial registrados respecto de los programados.	Informe trimestral del personal policial registrado para desarrollo policial, por el IFCPP.	
Actividad o Proyecto	01	Capacitación de elementos de seguridad pública.	Porcentaje de elementos capacitados respecto a los programados.	Reporte trimestral de elementos capacitados, por el IFCPP.	
	02	Acreditación de elementos de seguridad pública.	Porcentaje de elementos acreditados respecto a los programados	Reporte trimestral de elementos policiales acreditados, por el IFCPP	
	03	Profesionalización de elementos de seguridad pública.	Porcentaje de elementos profesionalizados respecto a los programados.	Reporte trimestral de elementos policiales profesionalizados, por el IFCPP.	



**PROGRAMA PRESUPUESTARIO:  
DEPENDENCIA/ORGANISMO:**

**33-SEGURIDAD PÚBLICA Y PREVENCIÓN DEL DELITO.  
140000-SECRETARÍA DE SEGURIDAD PÚBLICA.**

Nivel	Clave	Objetivo	Indicador	Medio de verificación	Supuesto
Componente	04	Evaluación del desempeño de los elementos de seguridad pública.	Porcentaje de elementos certificados respecto a los programados.	Reporte trimestral de elementos certificados, por el IFCPP.	
Actividad o Proyecto	D	Operativos de seguridad y vigilancia de la Policía Estatal realizados.	Operativos realizados y participación en programados.	Reportes informativos trimestrales de operativos realizados, por la Policía Estatal.	
Componente	01	Operativos de la Policía Estatal Acreditada realizados.	Operativos realizados respecto a los programados.	Reportes informativos trimestrales, por la PEP.	
Componente	02	Operativos en Conjunto realizados con otras Dependencias.	Operativos en conjunto realizados respecto a los programados.	Reporte trimestral de operativos realizados en conjunto, por la SO.	
Componente	E	Personas privadas de la libertad reinsertados a la sociedad que no reinciden.	Índice de Reincidencia Delictiva.	Reporte trimestral de PPL reinsertados a la sociedad que no reinciden, por el SISPEN.	
Actividad o Proyecto	01	Actividades integrales para la reinserción social.	Porcentaje de puestos de trabajo en talleres de oficios generados para PPL respecto de los programados.	Reporte trimestral de PPL capacitados en algún oficio, por el SISPEN.	
Componente	F	Adolescentes en conflicto con la ley reinsertados o reintegrados que no reinciden en violaciones a la ley.	Índice de Reincidencia Delictiva adolescentes.	Reporte trimestral de adolescentes reincidentes, por el IEEMA.	
Actividad o Proyecto	01	Capacitación en oficios.	Porcentaje de puestos de trabajo en talleres de oficios generados para ACL respecto de los programados.	Reporte trimestral de ACL inscritos en un programa de oficio, por el IEEMA.	
Componente	02	Tratamiento médico psicológico.	Porcentaje de tratamientos médicos psicológicos realizados respecto a los programados.	Reporte trimestral de ACL con atención médica o psicológica, por el IEEMA.	
Componente	03	Fomento al deporte.	Porcentaje de ACL en actividades deportivas con respecto al total de PPL.	Reporte trimestral de ACL en actividades deportivas, por el IEEMA	
Componente	04	Formación educativa.	Porcentaje de ACL en actividades educativas con respecto al total de PPL.	Reporte trimestral de ACL en actividades educativas, por el IEEMA	
Componente	05	Fomento de la cultura.	Porcentaje de ACL en actividades culturales con respecto al total de PPL	Reporte trimestral de ACL en actividades culturales, por el IEEMA	
Componente	06	Supervisión de medidas cautelares o suspensión condicional del proceso.	Porcentaje de adolescentes en supervisión de medidas cautelares o suspensión condicional del proceso.	Reporte trimestral de expedientes de adolescentes en supervisión, por la Subdirección de Medidas Cautelares y Suspensión Condicional del Proceso de Adolescentes.	
Componente	G	Servicios de la Unidad de Medidas Cautelares proporcionados.	Porcentaje de expedientes atendidos respecto a los recibidos.	Reporte trimestral de expediente atendidos, por la Coordinación de Servicios Auxiliares para Medidas Cautelares.	
Actividad o Proyecto	01	Evaluación de riesgos procesales.	Porcentaje de evaluaciones de riesgos procesales realizadas, con respecto a las evaluaciones solicitadas por Jueces y Ministerios Públicos.	Reporte trimestral de evaluaciones de riesgo realizadas, por la Subdirección de Medidas cautelares y suspensión condicional del Proceso.	
Actividad o Proyecto	02	Supervisión de medidas cautelares o suspensión condicional del proceso para adolescentes.	Porcentaje de personas supervisadas en libertad, con relación al total de personas canalizadas por el Poder Judicial.	Reporte trimestral de expedientes en supervisión, por la Subdirección de Medidas Cautelares y Suspensión Condicional del Proceso.	
Componente	03	SopORTE a víctimas	Porcentaje de adolescentes en supervisión de medidas cautelares o suspensión condicional del proceso.	Reporte trimestral de expedientes de adolescentes en supervisión, por la Subdirección de Medidas Cautelares y Suspensión Condicional del Proceso de Adolescentes.	
Componente	H	Regulación a la operación de las prestadoras de servicios de seguridad privada realizadas.	Porcentaje de supervisiones realizadas respecto de las programadas.	Reporte trimestral de empresas de seguridad privada supervisadas, por la	

**PROGRAMA PRESUPUESTARIO:  
DEPENDENCIA/ORGANISMO:**

**33-SEGURIDAD PÚBLICA Y PREVENCIÓN DEL DELITO.  
140000-SECRETARÍA DE SEGURIDAD PÚBLICA.**

Nivel	Clave	Objetivo	Indicador	Medio de verificación	Supuesto
Actividad o Proyecto	01	Supervisión de empresas de seguridad privada.	Porcentaje de empresas de seguridad privada supervisadas respecto a las programadas.	Dirección General de Seguridad Privada. Reporte trimestral de empresas de seguridad privada supervisadas, por la Dirección General de Seguridad Privada.	
Componente	I	Actividades coordinadas del Despacho de la SSP realizadas.	Porcentaje de cumplimiento de metas del Plan Estatal de Desarrollo.	Reporte trimestral de acciones realizadas del PED, por el Despacho de la SSP.	
Actividad o Proyecto	01	Seguimiento a indicadores de los Programas Sectorial e Institucional de la SSP.	Porcentaje de indicadores atendidos.	Reportes trimestrales de indicadores atendidos, por la SSP.	
Componente	J	Servicios de seguridad y vigilancia personal o intramuros, armados no armados y custodia de valores, brindados.	Porcentaje de servicios brindados, respecto a los solicitados.	Reporte trimestral de servicios prestados, por la Dirección General de la Policía Auxiliar del Estado	
Actividad o Proyecto	01	Prestación de servicios de vigilancia personal o intramuros armados y no armados, y custodia de valores.	Porcentaje de servicios brindados.	Reporte trimestral de servicios prestados, por la Dirección General de la Policía Auxiliar del Estado.	
Componente	K	Llamadas de emergencia, denuncia anónima y sistemas de video vigilancia, atendidos.	Porcentaje de incidentes atendidos a través de los servicios de emergencia 911 y 089 y el Sistema de Video Vigilancia	Informe trimestral del porcentaje de incidentes atendidos por el Centro de Atención de Llamadas de Emergencia Colima, Tecomán y Manzanillo.	
Actividad o Proyecto	01	Servicio de recepción de llamadas de emergencia, denuncia anónima y sistemas de video vigilancia.	Porcentaje de recepción de llamadas de emergencias, denuncia anónima y sistemas de video vigilancia.	Informe trimestral de los porcentajes de recepción de llamadas (911 y 089) y Sistemas de Video Vigilancia del C5i.	

**PROGRAMA PRESUPUESTARIO:  
DEPENDENCIA/ORGANISMO:**

**21-ATENCIÓN A LA JUVENTUD.  
150000 -SECRETARIA DE LA JUVENTUD.**

Nivel	Clave	Objetivo	Indicador	Medio de verificación	Supuesto
Fin		Contribuir a mejorar la calidad de vida de la juventud colimense mediante apoyos y servicios para su desarrollo emprendedor y participación juvenil.	Tasa de desempleo juvenil.	INEGI	Las variables socioeconómicas del Estado de Colima mantienen o mejoran su desempeño.
Propósito		Las y los jóvenes colimenses reciben apoyos y servicios para su desarrollo emprendedor y participación juvenil.	Tasa de variación de apoyos y servicios otorgados a las y los jóvenes.	patrón de servicios otorgados SEJUV, resguardados por cada unidad administrativa.	La juventud colimense solicita los servicios proporcionados por la SEJUV.
Componente	A	Servicios para el desarrollo emprendedor proporcionados.	Tasa de servicios para el desarrollo emprendedor	Registros internos de la SEJUV resguardados por la Dirección de Desarrollo.	La juventud colimense solicita los servicios proporcionados por la SEJUV en materia de emprendimiento.
Actividad o Proyecto	01	Fortalecimiento de la cultura emprendedora.	Porcentaje de jóvenes asesorados respecto al total que solicitaron asesoría.	Registros internos de la SEJUV resguardados por la Dirección de Desarrollo.	La juventud colimense acude a las actividades informativas en temas de emprendimiento ofertadas por la SEJUV.
	02	Convocatoria a concursos federales.	Porcentaje de jóvenes vinculados a programas de financiamiento con respecto al número de jóvenes que solicitaron financiamiento.	Registros internos de la SEJUV resguardados por la Dirección de Desarrollo.	En 2020, Dependencias federales oferta convocatorias en las que la juventud colimense cumple con los requisitos para que la secretaría los vincule.
	03	Operación de programas federales para el emprendimiento y desarrollo juvenil.	Porcentaje de jóvenes beneficiados con servicios otorgados por la Casa del Emprendedor.	Registros internos de la SEJUV resguardados por la Dirección de Desarrollo, otorgados por la persona responsable de la casa del emprendedor.	La juventud colimense acude a la casa del emprendedor y se benefician con los programas federales para el emprendimiento y desarrollo juvenil.
	04	Entrega de apoyos alimentarios	Porcentaje de jóvenes beneficiados por apoyos alimentarios	Registros internos de la SEJUV resguardados por la Dirección de Desarrollo.	En 2021 se abre la convocatoria para comedores alimenticios
	05	Gestión de becas mediante convenios con IES privadas.	Porcentaje de becas otorgadas	Las y los jóvenes interesados en una beca con IES privadas acuden a la SEJUV y cumplen con los requisitos solicitados.	Las y los jóvenes interesados en una beca con IES privadas acuden a la SEJUV y cumplen con los requisitos solicitados.
	06	Entrega de apoyos para terminación de estudios de secundaria	Porcentaje de jóvenes apoyados para que terminen su educación secundaria	Registros internos de la SEJUV resguardados por la Dirección de Desarrollo.	Se logra transversalidad en una política de combate al rezago educativo con otras instituciones para poder operar el programa.
	07	Promoción de la participación juvenil en actividades del IMJUVE (Programa de seguimiento a convocatorias de concursos del IMJUVE).	Porcentaje de participación de jóvenes en convocatorias de colimenses en convocatorias de participación juvenil emitidas por el IMJUVE	Registros internos de la SEJUV resguardados por la Dirección de Desarrollo.	La juventud colimense participa en las convocatorias emitidas por el IMJUVE acudiendo a la SEJUV.

**PROGRAMA PRESUPUESTARIO:  
DEPENDENCIA/ORGANISMO:**

**21-ATENCIÓN A LA JUVENTUD.  
150000 -SECRETARIA DE LA JUVENTUD.**

Nivel	Clave	Objetivo	Indicador	Medio de verificación	Supuesto
Componente	B	Prestación de servicios a través de los Centros Poder Joven.	Tasa de jóvenes beneficiados por los Centros Poder Joven.	Padrón de servicios proporcionados. Plataforma Centros Poder Joven, SEJUV.	La juventud colimense acude a los Centros Poder Joven y reciben servicios.
Actividad o Proyecto	01	Modernización de los Centros Poder Joven, para que sirvan de plataforma de servicios de la oferta programática federal y estatal en materia de juventud.	Porcentaje de jóvenes atendidos en los Centros Poder Joven.	Plataforma de registro de servicios proporcionados por los Centros Poder Joven. registros SEJUV.	Los programas federales y estatales en materia de juventud son autorizados para que los Centros Poder Joven sirvan de plataforma.
	02	Realización de actividades culturales juveniles.	Porcentaje de jóvenes participantes en actividades de cultura realizadas.	Informe anual del C. Gobernador del Estado de Colima, mismo que se publica por medios impresos y electrónicos en la página de Gobierno del Estado de Colima.	La juventud colimense participa en las actividades y talleres culturales y deportivos operadas por los Centros Poder Joven.
Componente	C	Servicios a la juventud impulsados.	Porcentaje de jóvenes beneficiados con servicios de participación juvenil.	Registros internos de la SEJUV resguardados por la Dirección de Participación.	La juventud colimense solicita y/o reciben servicios en temas de participación juvenil.
Actividad o Proyecto	01	Entrega de becas de asistencia a jóvenes en condición de vulnerabilidad.	Porcentaje de jóvenes en condiciones de vulnerabilidad apoyados con becas.	Registros internos de la SEJUV resguardados por la Dirección de Participación.	Se logra transversalizar las políticas de juventud en materia de asistencia de jóvenes en situación de vulnerabilidad con las instancias competentes.
	02	Realización de acciones preventivas en materia de salud integral.	Porcentaje de jóvenes impactados por programas de salud integral.	Registros internos de la SEJUV resguardados por la Dirección de Participación	Las y los jóvenes participan en las actividades del Programa de Salud Integral.
	03	Asesoramiento en Programa de Nutrición y Alimentación Sana en Jóvenes.	Porcentaje de jóvenes asesorados en temas de nutrición.	Registros internos de la SEJUV resguardados por la Dirección de Participación	Las y los jóvenes participan en las actividades del programa de Nutrición y Alimentación Sana.
	04	Realización de campaña de salud mental en adolescentes y Jóvenes.	Porcentaje de jóvenes informados sobre temas de salud mental.	Registros internos de la SEJUV resguardados por la Dirección de Participación.	La juventud colimense que necesitan asistencia psicológica llama a la línea de atención de la SEJUV.
	05	Realización de acciones para la Prevención de Adicciones y Violencia.	Porcentaje de jóvenes informados sobre temas de prevención de adicciones y violencia.	Registros internos de la SEJUV resguardados por la Dirección de Participación.	Las y los jóvenes participan en las actividades del Programa para la Prevención y las Adicciones y Violencia.
	06	Difusión de información sobre prevención de accidentes (Campaña Soy Responsable, Prevención de Accidentes).	Porcentaje de jóvenes informados sobre temas de prevención de accidentes.	Registros internos de la SEJUV resguardados por la Dirección de Participación.	La juventud colimense participa en la campaña Soy Responsable y se capacitan en temas de prevención de accidentes.
	07	Fomento a la participación y asociacionismo juvenil.	Porcentaje de jóvenes beneficiados por la red de voluntariado juvenil.	registros internos de la SEJUV resguardados por la Dirección de Participación.	Las y los jóvenes se inscriben en la red de voluntarios de la SEJUV

**PROGRAMA PRESUPUESTARIO:  
DEPENDENCIA/ORGANISMO:**

**21-ATENCIÓN A LA JUVENTUD.  
150000 -SECRETARIA DE LA JUVENTUD.**

Nivel	Clave	Objetivo	Indicador	Medio de verificación	Supuesto
Componente	D	Operatividad de la Secretaría de la juventud aplicada.	Porcentaje de oficinas centrales y municipales de la Secretaría de la Juventud y Centros Territorio Joven en operación.	Registros internos de la SEJUV resguardados por la Coordinación Administrativa.	y participan de manera constante. Hay suficiencia presupuestaria para que las oficinas municipales y los Centros Territorio Joven sirvan como ventanillas de atención y de plataforma para aplicar y/o difundir la oferta programática de la SEJUV y de otras instituciones que benefician a la juventud.
Actividad o Proyecto	01	Programas operados en las oficinas centrales y municipales de la Secretaría de la Juventud y Centros Territorio Joven.	Porcentaje de programas operados oficinas centrales y municipales de la Secretaría de la Juventud y Centros Territorio Joven en operación.	Registros internos de la SEJUV resguardados por la Coordinación Administrativa.	Hay suficiencia presupuestaria para que los Centros Territorio Joven sirvan como ventanillas de atención y de plataforma para aplicar y/o difundir la oferta programática de la SEJUV y de otras instituciones que benefician a la juventud y los jóvenes acuden a las oficinas centrales para recibir apoyos y servicios.

**PROGRAMA PRESUPUESTARIO:  
DEPENDENCIA/ORGANISMO:**

**23-PROMOCIÓN DE LA COMPETITIVIDAD Y EL EMPLEO.  
160000 -SECRETARÍA DEL TRABAJO Y PREVISIÓN SOCIAL.**

Nivel	Clave	Objetivo	Indicador	Medio de verificación	Supuesto
Fin		Contribuir al impulso de la equidad en el ámbito laboral mediante la ejecución de servicios y programas para el combate al desempleo, así como una adecuada, pronta y expedita impartición de la justicia laboral en el Estado y la prevención y erradicación del trabajo infantil.	Tasa de variación de ocupación y empleo.	ENOE, INEGI.	
Propósito		La población en condición de desempleo obtiene una opción laboral a través del Servicio Nacional de Empleo Colima; así como trabajadores, sindicatos y patrones o empresarios reciben atención, asesoría y una impartición de justicia laboral, pronta, expedita e imparcial de mayores y menores.	Porcentaje de empleos formales generados.	Registros del IMSS.	
Componente	A	Buscadores de empleo en las diferentes acciones del Servicio Nacional de Empleo, atendidos.	Porcentaje de personas colocadas en una actividad económica.	Listas de cumplimiento de metas de la Federación.	
Actividad o Proyecto	01	Atención a buscadores de empleo.	Porcentaje de personas atendidas en el Servicio Nacional de Empleo.	formatos de atención a solicitantes en los diferentes programas del SNE Colima.	
Componente	B	Asesoría e impartición de justicia a trabajadores, sindicatos y patrones o empresarios, brindada.	Porcentaje de trabajadores sindicatos y patrones o empresarios que recibieron asesoría atención e impartición de justicia.	Registros de las procuradurías del trabajo y juntas locales de conciliación.	
Actividad o Proyecto	01	Implementación del distintivo Colima Libre de Trabajo Infantil.	Porcentaje de empresas libres de trabajo infantil.	Distintivos entregados anualmente a las empresas.	
	02	Sistematización y modernización de las Juntas Locales de Conciliación y Arbitraje.	Porcentaje de transición de las juntas a Centros de Conciliación.	Registros de la junta de conciliación.	
Componente	C	Planeación y conducción de la política de trabajo y previsión social, realizada.	Porcentaje de personas beneficiadas a través de programas del Servicio Nacional de Empleo Colima y las Juntas Locales de Conciliación y Arbitraje	Registros de personas atendidas en la secretaría en las tres direcciones, jurídica, del trabajo y empleo.	
Actividad o Proyecto	01	Administración y operación del Servicio Nacional de Empleo Colima	Porcentaje de personas atendidas en el Servicio Nacional de Empleo.	Registro de apoyos otorgados.	
	02	Impartición de la justicia laboral.	Porcentaje de conflictos laborales resueltos.	Registro de juicios resueltos y quejas atendidas.	
	03	Certificación Norma Mexicana 025- Igualdad Laboral y No discriminación (Antes Modelo de Equidad de Género)	Porcentaje de personal certificado.	Certificaciones obtenidas.	
	04	Capacitación en Materia Laboral.	Porcentaje de personal capacitado.	Capacitaciones recibidas.	

**PROGRAMA PRESUPUESTARIO:  
DEPENDENCIA/ORGANISMO:**

**75-PROGRAMA DE MOVILIDAD.  
17000-SECRETARIA DE MOVILIDAD.**

Nivel	Clave	Objetivo	Indicador	Medio de verificación	Supuesto
Fin		Contribuir a que los habitantes y visitantes de Colima se muevan libremente de forma segura, incluyendo, accesible y ágil, mediante diferentes modos de transporte, que hagan que las personas tengan una mejor experiencia de viaje.	<p>Reparto Modal - Porcentaje de viajes en automóvil.</p> <p>Reparto Modal- Porcentaje de viajes en bicicleta.</p> <p>Reparto Modal-Porcentaje de viajes en transporte público.</p> <p>Reparto Modal-Porcentaje de viajes realizados por peatones.</p>	<p>Encuesta Intercensal del INEGI. Fuente: <a href="http://www.inegi.org.mx">www.inegi.org.mx</a></p> <p>Encuesta Intercensal del INEGI. Fuente: <a href="http://www.inegi.org.mx">www.inegi.org.mx</a></p> <p>Encuesta Intercensal del INEGI. Fuente: <a href="http://www.inegi.org.mx">www.inegi.org.mx</a></p> <p>Encuesta Intercensal del INEGI. Fuente: <a href="http://www.inegi.org.mx">www.inegi.org.mx</a></p>	<p>Eficiencia del transporte público y una adecuada infraestructura ciclista y peatonal.</p> <p>Eficiencia del transporte público y una adecuada infraestructura ciclista y peatonal.</p> <p>Eficiencia del transporte público y una adecuada infraestructura ciclista y peatonal.</p> <p>Eficiencia del transporte público y una adecuada infraestructura ciclista y peatonal.</p>
Propósito		Los habitantes y visitantes del Estado de Colima se muevan libremente en diferentes modos de transporte y de forma segura.	Porcentaje de satisfacción del usuario por el servicio de transporte público colectivo.	Encuesta Nacional de Calidad e Impacto Gubernamental. Fuente: <a href="http://www.inegi.org.mx">www.inegi.org.mx</a>	Existe una flota renovada y una tarifa acorde a la calidad en el servicio brindada.
Componente	A	Modos de transporte ofrecidos a los habitantes y visitantes de Colima, privilegiando peatones, ciclistas y usuarios de transporte público.	<p>Reparto Modal-Porcentaje de viajes realizados por peatones.</p> <p>Reparto Modal-Porcentaje de viajes en transporte público.</p>	<p>Encuesta Intercensal del INEGI. Fuente: <a href="http://www.inegi.org.mx">www.inegi.org.mx</a></p> <p>Encuesta Intercensal del INEGI. Fuente: <a href="http://www.inegi.org.mx">www.inegi.org.mx</a></p>	<p>La población de nuestro Estado utiliza modos de transporte sustentables (transporte público, bicicleta, a pie) para desplazarse.</p> <p>La población de nuestro Estado utiliza modos de transporte sustentables (transporte público, bicicleta, a pie) para desplazarse.</p> <p>La población de nuestro Estado utiliza modos de transporte sustentables (transporte público, bicicleta, a pie) para desplazarse.</p>
Actividad o Proyecto	01	Programa de Planeación, Desarrollo y Cultura.	<p>Porcentaje de personas operadoras de vehículos de transporte público capacitadas.</p> <p>Porcentaje de exámenes de conocimientos viales aplicados para obtener la licencia o permiso de conducir para menor edad por primera vez.</p> <p>Porcentaje de infraestructura ciclista intervenida.</p>	<p>Anexo Estadístico del Sexto Informe de Gobierno.</p> <p>Anexo Estadístico del Sexto Informe de Gobierno.</p>	<p>Autorización y liberación oportuna del presupuesto.</p> <p>Autorización y liberación oportuna del presupuesto.</p>
	02	Programa de Movilidad Activa.	Porcentaje de infraestructura ciclista intervenida.	Anexo Estadístico del Sexto Informe de Gobierno.	Autorización y liberación oportuna del presupuesto.
	03	Programa de Modernización del Sistema de Transporte.	Porcentaje de estudios del servicio de transporte público elaborados.	Anexo Estadístico del Sexto Informe de Gobierno.	Autorización y liberación oportuna del presupuesto.
			Porcentaje de flota renovada de transporte público.	Sexto Informe de Gobierno.	Autorización y liberación oportuna del presupuesto.

**PROGRAMA PRESUPUESTARIO:  
DEPENDENCIA/ORGANISMO:**

**75-PROGRAMA DE MOVILIDAD.  
17000-SECRETARIA DE MOVILIDAD.**

Nivel	Clave	Objetivo	Indicador	Medio de verificación	Supuesto
Componente	B	Seguridad vial para los habitantes del Estado de Colima con visión: Cero Incidentes Viales.	Porcentaje de obras de infraestructura y equipamiento para transporte público construidas. Porcentaje de Tecnologías de la información para el transporte público desarrolladas Tasa de mortalidad incidentes viales.	Sexto Informe de Gobierno.  Sexto Informe de Gobierno	Autorización y liberación del presupuesto. Autorización y liberación del presupuesto.
Actividad o Proyecto	01	Programa de Movilidad Segura.	Porcentaje de programas de seguridad vial realizados. Porcentaje de intersecciones con mayor número de hechos de tránsito auditadas.	Informe sobre la situación de la seguridad vial. conapra.salud.gob.mx Quinto Informe de Gobierno.  Quinto Informe de Gobierno.	Generar políticas públicas de visión cero muertes. Autorización y liberación del presupuesto. Autorización y liberación del presupuesto.
Componente	C	Servicios administrativos de regulación y control ofrecidos, que soportan el nuevo modelo de Movilidad Urbana Sustentable.	Servicios administrativos integrales de movimientos vehiculares.	Encuesta de opinión o sondeo de la Secretaría de Administración y Gestión Pública del Gobierno del Estado de Colima.	Disminución de tiempos y procesos en la realización de trámites.
Actividad o Proyecto	01	Programa del Sistema Estatal de Información del Transporte.	Porcentaje de movimientos vehiculares (altas y bajas) realizados respecto a los programados. Porcentaje de licencias de conducir emitidas.	Informe anual de actividades, generado por la Secretaría de Movilidad (SEMOV). Disponible en <a href="http://semov.col.gob.mx/">http://semov.col.gob.mx/</a> Informe anual de actividades, generado por la Secretaría de Movilidad (SEMOV). Disponible en <a href="http://semov.col.gob.mx/">http://semov.col.gob.mx/</a>	Autorización y liberación del presupuesto. Autorización y liberación del presupuesto.
	02	Programa de Fiscalización del Servicio Público.	Porcentaje de gafetes de servicio público emitidos. Porcentaje de claves únicas del registro de concesiones (CURC) asignadas.	Sexto Informe de Gobierno.  Sexto Informe de Gobierno.	Autorización y liberación del presupuesto. Autorización y liberación del presupuesto.
	03	Programa de Gestión Institucional.	Porcentaje de concesiones de servicio público dictaminadas. Porcentaje de las líneas de acción cumplidas del Plan Estatal de Desarrollo 2016-2021.	Sexto Informe de Gobierno.  Sexto Informe de Gobierno.	Autorización y liberación del presupuesto. Autorización y liberación del presupuesto.



**PROGRAMA PRESUPUESTARIO:  
DEPENDENCIA/ORGANISMO:**

**83-CONSEJERÍA JURÍDICA.  
180000-CONSEJERÍA JURÍDICA DEL PODER EJECUTIVO DEL ESTADO DE COLIMA.**

Nivel	Clave	Objetivo	Indicador	Medio de verificación	Supuesto
Fin		Contribuir al fortalecimiento del Estado de Derecho, mediante la representación jurídica del Poder Ejecutivo del Estado de Colima a través de la Consejería Jurídica del Poder Ejecutivo del Estado.	Porcentaje en los asuntos atendidos que ameriten la intervención de la Consejería Jurídica del Poder Ejecutivo del Estado.	Informe de Gobierno, 2020, coordinación de comunicación, <a href="http://www.gob.col.mx">www.gob.col.mx</a>	
Propósito		El Ejecutivo estatal y la población colimense cuenta con la certeza jurídica que brinda la Consejería Jurídica a través de la consecución de sus labores.	Porcentaje en los asuntos atendidos que ameriten la intervención de la Consejería Jurídica del Poder Ejecutivo del Estado.	Informe de Gobierno, 2020, coordinación de comunicación, <a href="http://www.gob.col.mx">www.gob.col.mx</a>	
Componente	A	Representación legal del Ejecutivo estatal.	Porcentaje de los juicios en los que se representó jurídicamente al Gobernador.	Informe de Gobierno (2020) <a href="http://www.Colima-estado.gob.mx">www.Colima-estado.gob.mx</a>	Que existan asuntos jurídicos que ameriten la intervención de la Consejería Jurídica del Poder Ejecutivo del Estado.
Actividad o Proyecto	01	Coordinación, supervisión y seguimiento procesal a los juicios, procedimientos y asuntos jurídicos contenciosos donde se señale la intervención del Ejecutivo.	Porcentaje de asuntos jurídico-contenciosos en los que intervenga el Gobernador.	Informe de Gobierno, 2020, coordinación de comunicación, <a href="http://www.gob.col.mx">www.gob.col.mx</a>	Que existan asuntos jurídicos que ameriten la intervención de la Consejería Jurídica del Poder Ejecutivo del Estado.
Componente	B	Impulso a las actividades legislativas ante el H. Congreso del Estado.	Porcentaje de los asuntos legislativos atendidos por la Consejería Jurídica del Poder Ejecutivo.	Informe de Gobierno (2020) <a href="http://www.Colima-estado.gob.mx">www.Colima-estado.gob.mx</a>	Que existan asuntos jurídicos que ameriten la intervención de la Consejería Jurídica del Poder Ejecutivo del Estado.
Actividad o Proyecto	01	Actualización de la normativa jurídica de las Dependencias de la administración pública estatal.	Porcentaje de la normatividad jurídica actualizada.	Informe de Gobierno (2020) <a href="http://www.Colima-estado.gob.mx">www.Colima-estado.gob.mx</a>	Que existan asuntos jurídicos que ameriten la intervención de la Consejería Jurídica del Poder Ejecutivo del Estado.
	02	Actualización, armonización, simplificación, evaluación y archivo del orden jurídico nacional y local.	Porcentaje de los ordenamientos jurídicos locales evaluados y actualizados.	Informe de Gobierno (2020) <a href="http://www.Colima-estado.gob.mx">www.Colima-estado.gob.mx</a>	Que existan asuntos jurídicos que ameriten la intervención de la Consejería Jurídica del Poder Ejecutivo del Estado.
	03	Integración, seguimiento, implementación y evaluación de la agenda legislativa del Poder Ejecutivo del Estado.	Porcentaje de los proyectos de agenda legislativa atendidos.	Informe de Gobierno (2020) <a href="http://www.Colima-estado.gob.mx">www.Colima-estado.gob.mx</a>	Que existan asuntos jurídicos que ameriten la intervención de la Consejería Jurídica del Poder Ejecutivo del Estado.
Componente	C	Atención de contratos y procedimientos administrativos referentes al Ejecutivo estatal.	Porcentaje de los asuntos administrativos atendidos por la Consejería Jurídica.	Informe de Gobierno (2020) <a href="http://www.Colima-estado.gob.mx">www.Colima-estado.gob.mx</a>	Que existan asuntos jurídicos que ameriten la intervención de la Consejería Jurídica del Poder Ejecutivo del Estado.

**PROGRAMA PRESUPUESTARIO:  
DEPENDENCIA/ORGANISMO:**

**83-CONSEJERÍA JURÍDICA.  
180000-CONSEJERÍA JURÍDICA DEL PODER EJECUTIVO DEL ESTADO DE COLIMA.**

Nivel	Clave	Objetivo	Indicador	Medio de verificación	Supuesto
Actividad o Proyecto	01	Atención y desahogo de los procedimientos administrativos en las que las leyes o los reglamentos le asignen intervención al titular del Ejecutivo del Estado.	Porcentaje de los asuntos de carácter administrativo atendidos donde se requirió la intervención del Ejecutivo.	Informe de Gobierno www.Colima-estado.gob.mx	Poder Ejecutivo del Estado. Que existan asuntos jurídicos que ameriten la intervención de la Consejería Jurídica del Poder Ejecutivo del Estado.
	02	Coordinación de los convenios, contratos y demás instrumentos jurídicos en el que consten obligaciones que suscriba o vaya a suscribir el Gobernador.	Porcentaje de los instrumentos jurídicos para su revisión y formulación.	Informe de Gobierno www.Colima-estado.gob.mx	Que existan asuntos jurídicos que ameriten la intervención de la Consejería Jurídica del Poder Ejecutivo del Estado.
Componente	D	Provisión de servicios jurídicos a la población de Colima.	Porcentaje de asuntos realizados por la Defensoría Pública	Informe de Gobierno.	Que existan asuntos jurídicos que ameriten la intervención de la Consejería Jurídica del Poder Ejecutivo del Estado.
Actividad o Proyecto	01	Servicios de la Defensoría Pública del Estado en las comunidades colimenses.	Porcentaje de brigadas realizadas en comunidades.	Informe de Gobierno.	Que existan asuntos jurídicos que ameriten la intervención de la Consejería Jurídica del Poder Ejecutivo del Estado.
	02	Diseño e iniciativa para un instituto de la Defensoría Pública.	Porcentaje en la expedición de la nueva Ley de Defensoría Pública que lo contempló.	Informe de Gobierno.	Que existan asuntos jurídicos que ameriten la intervención de la Consejería Jurídica del Poder Ejecutivo del Estado.
	03	Defensa jurídica en materia penal a los imputados que no cuenten con defensor particular.	Porcentaje en los procesos penales atendidos.	Informe de Gobierno.	Que existan asuntos jurídicos que ameriten la intervención de la Consejería Jurídica del Poder Ejecutivo del Estado.
	04	Capacitación a los defensores públicos de las áreas civil, mercantil, familiar, agrario y administrativo.	Porcentaje en el número de defensores públicos capacitados.	Informe de Gobierno.	Que existan asuntos jurídicos que ameriten la intervención de la Consejería Jurídica del Poder Ejecutivo del Estado.
	05	Servicios de asesoría jurídica a la ciudadanía.	Porcentaje de ciudadanos que se les brinda asesoría jurídica por primera vez.	Informe de Gobierno.	Que existan asuntos jurídicos que ameriten la intervención de la Consejería Jurídica del Poder Ejecutivo del Estado.

**PROGRAMA PRESUPUESTARIO:  
DEPENDENCIA/ORGANISMO:**

**83-CONSEJERÍA JURÍDICA.  
180000-CONSEJERÍA JURÍDICA DEL PODER EJECUTIVO DEL ESTADO DE COLIMA.**

Nivel	Clave	Objetivo	Indicador	Medio de verificación	Supuesto
	06	Representación gratuita en las materias civil, familiar, y/o mercantil a la ciudadanía.	Porcentaje en los procesos judiciales civiles, familiares y mercantiles atendidos.	Informe de gobierno (2020) <a href="http://www.colima-estado.gob.mx">www.colima-estado.gob.mx</a>	Que existan asuntos jurídicos que ameriten la intervención de la Consejería Jurídica del Poder Ejecutivo del Estado.
Componente	E	Transparencia y rendición de cuentas de las actividades gubernamentales.	Porcentaje en los asuntos turnados al Comité de Transparencia para su análisis y resolución.	Informe de gobierno (2020) <a href="http://www.colima-estado.gob.mx">www.colima-estado.gob.mx</a>	Que existan asuntos jurídicos que ameriten la intervención de la Consejería Jurídica del Poder Ejecutivo del Estado.
Actividad o Proyecto	01	Atención a las solicitudes de información de la Plataforma Nacional de Transparencia.	Porcentaje de las solicitudes de información que los ciudadanos ingresen a través de la plataforma nacional de transparencia.	Informe de gobierno (2020) <a href="http://www.colima-estado.gob.mx">www.colima-estado.gob.mx</a>	Que existan asuntos jurídicos que ameriten la intervención de la Consejería Jurídica del Poder Ejecutivo del Estado.
	02	Coordinación de las sesiones, elaboración de los proyectos de acuerdos y resoluciones del Comité de Transparencia del Poder Ejecutivo del Estado.	Porcentaje en la elaboración de reglamentos de la Ley Ambiental.	Informe de gobierno (2020) <a href="http://www.colima-estado.gob.mx">www.colima-estado.gob.mx</a>	Que existan asuntos jurídicos que ameriten la intervención de la Consejería Jurídica del Poder Ejecutivo del Estado.
Componente	F	Coordinación en los estudios jurídicos de la Consejería Jurídica con las dependencias de la Administración Pública del Estado.	Porcentaje en la intervención en el análisis, coordinación, concertación y consulta de estudios jurídicos.	Informe de gobierno (2020) <a href="http://www.colima-estado.gob.mx">www.colima-estado.gob.mx</a>	Que existan asuntos jurídicos que ameriten la intervención de la Consejería Jurídica del Poder Ejecutivo del Estado.
Actividad o Proyecto	01	Análisis, coordinación, concertación y consulta entre la Consejería y las unidades jurídicas de las dependencias y entidades de la administración pública.	Porcentaje en los asuntos jurídicos atendidos por las unidades jurídicas.	Informe de gobierno (2020) <a href="http://www.colima-estado.gob.mx">www.colima-estado.gob.mx</a>	Que existan asuntos jurídicos que ameriten la intervención de la Consejería Jurídica del Poder Ejecutivo del Estado.

**PROGRAMA PRESUPUESTARIO:  
DEPENDENCIA/ORGANISMO:**

**50-PODER LEGISLATIVO.  
41201-H. CONGRESO DEL ESTADO DE COLIMA.**

Nivel	Clave	Objetivo	Indicador	Medio de verificación	Supuesto
Fin		Contribuir a impulsar el desarrollo integral del Estado de Colima mediante la modernización del marco jurídico estatal.	Posición del Estado de Colima en el Índice de Competitividad Estatal.	Índice de Competitividad de los Estados Mexicanos del Instituto Mexicano para la Competitividad (IMCO).	
Propósito		El Congreso del Estado de Colima moderniza el Marco Jurídico Estatal para el Desarrollo y Bienestar del Estado.	Porcentaje de Marco Jurídico actualizado.	Página WEB del Congreso del Estado.	
Componente	A	Leyes estatales aprobadas o reformadas.	Porcentaje de leyes y reglamentos aprobados y reformados.	Página WEB del Congreso del Estado de Colima.	
Actividad o Proyecto	01	Ejecución de actividades de enlace con la ciudadanía.	Porcentaje de actividades de enlace con la ciudadanía.	Informe de actividades de legisladores del H. Congreso del Estado.	
	02	Ejecución del Proceso Legislativo.	Porcentaje de iniciativas presentadas ante la comisión respectiva.	Página WEB Congreso del Estado.	

**PROGRAMA PRESUPUESTARIO:  
DEPENDENCIA/ORGANISMO:**

**51-PODER JUDICIAL.  
41301-PODER JUDICIAL DEL ESTADO.**

Nivel	Clave	Objetivo	Indicador	Medio de verificación	Supuesto
Fin		Contribuir a la certeza jurídica del Estado de Colima mediante la impartición de justicia pronta, imparcial y apegada a la normatividad convencional, constitucional y legal.	Competitividad Jurídica Estatal.	IMCO.	
Propósito		Los habitantes del Estado de Colima reciben un servicio de impartición de justicia pronta, imparcial y apegada a la normatividad convencional, constitucional y legal.	Porcentaje de asuntos judiciales resueltos respecto a los presentados.	Estadísticas e Informe anual de labores de la Institución.	
Componente	A	Controversias en los Juzgados de Paz, Primera Instancia, Sistema Penal Acusatorio y Centro Estatal de Justicia Alternativa resuelta.	Porcentaje de controversias resueltas respecto a los presentados.	Estadística, e informe anual de labores de la Institución.	
Actividad o Proyecto	01	Administración de los Juzgados de Paz, Primera Instancia, Sistema Penal Acusatorio y Centro Estatal de Justicia Alternativa.	Porcentaje de controversias resueltas respecto a los presentados respetando los plazos legales.	Estadísticas e Informe anual de labores de la Institución.	
Componente	B	Controversias en Segunda Instancia resueltas.	Porcentaje de controversias resueltas en segunda instancia respecto a los presentados.	Estadísticas e Informe anual de labores de la Institución.	
Actividad o Proyecto	01	Administración de los Órganos de Segunda Instancia.	Porcentaje de controversias resueltas en segunda instancia respecto a los presentados respetando los plazos legales.	Estadísticas e Informe anual de labores de la Institución.	
Componente	C	Proyectos de impartición de justicia implementados.	Porcentaje de proyectos de impartición de justicia implementados.	Estadísticas e Informe anual de labores de la Institución.	
Actividad o Proyecto	01	Adquisición, construcción, equipamiento y administración de instalaciones para la impartición de justicia.	Porcentaje de proyectos terminados respecto a los programados	Avance físico y financiero por medio de bitácoras, informes del Departamento de Control Patrimonial y Contabilidad.	
	02	Gestión e implementación de proyectos estratégicos en impartición de justicia.	Construcción del Centro de Justicia Alternativa en Tecoman y Manzanillo	Estimación, bitácora, evidencia física del avance de obra; informe de contabilidad y de control patrimonial.	
	03	Conservación, mantenimiento, equipamiento y operación de las instalaciones para la impartición de justicia.	Porcentaje de obras de conservación y mantenimiento realizadas	Construcción con bitácora, estimaciones evidencia del avance físico de la obra.	
	04	Aplicación de gastos a servicios personales.	Porcentaje de recursos en concepto de pago de recursos humanos en el desempeño de funciones.	Bitácora, estimaciones y evidencia física del avance la obra.	
				Tribunal.	

**PROGRAMA PRESUPUESTARIO:  
DEPENDENCIA/ORGANISMO:**

**35-DERECHOS HUMANOS.  
41401-COMISION DE DERECHOS HUMANOS DEL ESTADO.**

Nivel	Clave	Objetivo	Indicador	Medio de verificación	Supuesto
Fin		Contribuir para fortalecer el Estado de Derecho, asegurar el respeto a los derechos humanos de la ciudadanía mediante la promoción, difusión, protección y defensa de los derechos humanos de todas las personas que viven y transitan en el Estado de Colima.	Índice de impunidad.	Universidad de las Américas.	
Propósito		La población que habita y transita en el Estado de Colima recibe la atención y servicios de promoción, difusión, protección y defensa de los derechos humanos.	Porcentaje de personas atendidas que reciben servicios de promoción, difusión y protección en defensa de los derechos humanos.	Informe anual de actividades del presidente de la Comisión de Derechos Humanos año 2019 <a href="http://cdhColima.org.mx/informes/">http://cdhColima.org.mx/informes/</a>	
Componente	A	Acciones de protección y defensa a los derechos humanos realizadas.	Porcentaje de recomendaciones emitidas.	Aceptación y cumplimiento de las recomendaciones. <a href="https://cdhColima.org.mx/table-idi/">https://cdhColima.org.mx/table-idi/</a>	
Actividad o Proyecto	01	Apertura de oficinas en la ciudad de Manzanillo y Tecmán de la Comisión de Derechos Humanos del Estado de Colima.	Porcentaje de oficinas aperturadas.	No aplica.	
	02	Atención a los usuarios que solicitan la intervención de esta Comisión a través de las asesorías, gestiones y quejas por violaciones a los derechos humanos.	Porcentaje de usuarios atendidos que solicitan la intervención de esta Comisión a través de asesorías, gestiones y quejas y violaciones a los derechos humanos.	Registro interno de solicitudes y usuarios.	
	03	Habilitación de instalaciones propias y adecuadas para la Comisión de Derechos Humanos para atender las necesidades que demanda la población colimense.	Porcentaje de oficinas habilitadas.	No aplica.	
	04	Fortalecimiento, administración y operación de la Comisión de Derechos Humanos del Estado de Colima.	Porcentaje de gasto ejercido.	No aplica.	
	05	Fortalecimiento, promoción, difusión y capacitación de los derechos humanos en todos los sectores de la población colimense.	Porcentaje de personas atendidas y capacitadas.	Informe anual de actividades.	
	06	Atención a personas en las cuales se detecte que haya sufrido tortura a través de la aplicación del Protocolo de Estambul.	Porcentaje de atención a usuarios que se les aplica el Protocolo de Estambul en caso de tortura.	Registros internos de solicitudes y usuarios.	
	07	Protección de los derechos humanos de los sectores en situación de vulnerabilidad.	Porcentaje de acciones realizadas.	Informe anual de actividades de la CDHEC.	
	08	Difusión de las actividades que se desarrollen para el cumplimiento de las funciones de la CDHEC. (Visión y Misión Institucional).	Porcentaje de publicaciones emitidas.	Informe anual de actividades de la CDHEC.	
	09	Difusión de las actividades en materia de transparencia generadas por las áreas que conforman este organismo.	Porcentaje de actividades de difusión realizadas en materia de transparencia.	Informe anual de actividades CDHEC.	
	10	Clasificación de documentos que conforman el patrimonio histórico, cultural y administrativo de la CDHEC.	Porcentaje de documentos clasificados.	Informe anual de actividades CDHEC.	
	11	Desarrollo de trabajos de transversalidad en torno a la igualdad sustantiva de género en los diversos sectores de la población.	Porcentaje de acciones realizadas a la igualdad sustantiva de género.	Informe anual de actividades CDHEC.	
	12	Reducir la corrupción mediante la rendición de cuentas, la implementación del Órgano Interno de Control (OIC), y el sistema de Control interno y Administración de Riesgo.	Actividades realizadas, registradas y ejecutadas en materia de transparencia.	Registro interno de solicitudes y usuarios.	

**PROGRAMA PRESUPUESTARIO:  
DEPENDENCIA/ORGANISMO:**

**34-ACCESO A LA JUSTICIA CONFORME A DERECHO.  
41402-FISCALÍA GENERAL DEL ESTADO.**

Nivel	Clave	Objetivo	Indicador	Medio de verificación	Supuesto
Fin		Contribuir a reducir la impunidad en el Estado de Colima mediante un Sistema de Procuración e Implementación de Justicia Eficaz, Eficiente, Transparente, Equitativo, con pleno respeto a los derechos humanos.	Índice de percepción de inseguridad.	ENVIPE, INEGI	El Poder judicial cumple adecuadamente con sus funciones.
Propósito		La población del Estado de Colima cuenta con un Sistema de Procuración e Implementación de Justicia Eficaz, Eficiente, Transparente, Equitativo, con pleno respeto a los derechos humanos.	Índice de incidencia delictiva.	Formato CIEISP del SESNSP, 2019, <a href="http://www.secretariadoejecutivo.gob.mx">www.secretariadoejecutivo.gob.mx</a>	Existe coordinación interinstitucional entre los diferentes órdenes de Gobierno.
Componente	A	Operaciones de la Fiscalía General de Justicia realizadas.	Porcentaje de avance en operación.	Informe de labores del Fiscal General del Estado, Despacho del Fiscal General, <a href="http://www.Colima-estado.col.gob.mx">www.Colima-estado.col.gob.mx</a>	El presupuesto se autoriza y libera oportunamente.
Actividad o Proyecto	01	Planeación y conducción de las acciones de procuración de justicia.	Porcentaje de acciones realizadas.	Informe de evaluación final de planeación estratégica, <a href="http://www.Colima-estado.col.gob.mx">www.Colima-estado.col.gob.mx</a>	
Componente	B	Gestiones de la Fiscalía General del Estado realizadas.	Eficiencia anual en gestiones cumplidas de procuración de justicia.	Informe de labores del Fiscal General del Estado, Despacho del Fiscal General, <a href="http://www.Colima-estado.col.gob.mx">www.Colima-estado.col.gob.mx</a>	El presupuesto se autoriza y libera oportunamente.
Actividad o Proyecto	01	Fortalecimiento de las acciones de Policía Investigadora.	Eficiencia anual de oficios de investigación cumplidos.	Informe de labores del Fiscal General del Estado, Despacho del Fiscal General, <a href="http://www.Colima-estado.col.gob.mx">www.Colima-estado.col.gob.mx</a>	
	02	Fortalecimiento de las acciones de servicios periciales.	Eficiencia anual de dictámenes periciales cumplidos.	Informe de labores del Fiscal General del Estado, Despacho del Fiscal General, <a href="http://www.Colima-estado.col.gob.mx">www.Colima-estado.col.gob.mx</a>	
	03	Fortalecimiento de las acciones de justicia familiar y civil, soluciones alternativas y prevención del delito.	Eficiencia anual de audiencias con intervención atendidas.	Informe de labores del Fiscal General del Estado, Despacho del Fiscal General, <a href="http://www.Colima-estado.col.gob.mx">www.Colima-estado.col.gob.mx</a>	
	04	Fortalecimiento de las acciones de procedimientos penales.	Eficiencia anual de carpetas de investigación resueltas.	Informe de labores del Fiscal General del Estado, Despacho del Fiscal General, <a href="http://www.Colima-estado.col.gob.mx">www.Colima-estado.col.gob.mx</a>	
Componente	C	Capacidad operativa de la Fiscalía General del Estado fortalecida.	Eficiencia anual de operatividad alcanzada en procuración de justicia.	Informe de labores del Fiscal General del Estado, Despacho del Fiscal General, <a href="http://www.Colima-estado.col.gob.mx">www.Colima-estado.col.gob.mx</a>	El presupuesto se autoriza y libera oportunamente.

**PROGRAMA PRESUPUESTARIO:  
DEPENDENCIA/ORGANISMO:**

**34-ACCESO A LA JUSTICIA CONFORME A DERECHO.  
41402-FISCALÍA GENERAL DEL ESTADO.**

Nivel	Clave	Objetivo	Indicador	Medio de verificación	Supuesto
Actividad o Proyecto	01	Prestación de servicios para el Sistema de Procuración e Impartición de Justicia (servicios de personal).	Porcentaje de acciones de apoyo administrativo realizadas.	Informe de labores del Fiscal General del Estado, Despacho del Fiscal General, <a href="http://www.Colima-estado.col.gob.mx">www.Colima-estado.col.gob.mx</a>	
	02	Capacitación para profesionalización y especialización del personal operativo de la Fiscalía General del Estado.	Porcentaje de elementos operativos capacitados.	Informe de labores del Fiscal General del Estado, Despacho del Fiscal General, <a href="http://www.Colima-estado.col.gob.mx">www.Colima-estado.col.gob.mx</a>	
	03	Fortalecimiento del Sistema Penal Acusatorio.	Porcentaje de avance en la remodelación y modernización de las áreas administrativas y SE.ME.FO.	Informe de labores del Fiscal General del Estado, Despacho del Fiscal General, <a href="http://www.Colima-estado.col.gob.mx">www.Colima-estado.col.gob.mx</a>	
			Porcentaje de cobertura vehicular.	Informe de labores del Fiscal General del Estado, Despacho del Fiscal General, <a href="http://www.Colima-estado.col.gob.mx">www.Colima-estado.col.gob.mx</a>	
			Porcentaje de avance en equipamiento tecnológico.	Informe de labores del Fiscal General del Estado, Despacho del Fiscal General, <a href="http://www.Colima-estado.col.gob.mx">www.Colima-estado.col.gob.mx</a>	



**PROGRAMA PRESUPUESTARIO:  
DEPENDENCIA/ORGANISMO:**

**46-ACCESO A LA INFORMACIÓN PÚBLICA.  
41404-INSTITUTO DE TRANSPARENCIA, ACCESO A LA INFORMACIÓN PÚBLICA Y  
PROTECCIÓN DE DATOS DEL ESTADO DE COLIMA.**

Nivel	Clave	Objetivo	Indicador	Medio de verificación	Supuesto
Fin		Contribuir a la transparencia y a la participación ciudadana en los asuntos públicos mediante el ejercicio de los derechos de la población del Estado de Colima en materia de transparencia, acceso a la información pública y protección de datos personales.	Índice de Transparencia y buen Gobierno.	Transparencia Mexicana	
Propósito		La población del estado de Colima ejerce sus derechos en materia de transparencia, acceso a la información pública y protección de datos personales.	Porcentaje anual de las solicitudes de transparencia, acceso a la información pública y protección de datos personales.	Informe anual del Instituto.	Aumenta el interés y se registra una participación creciente de distintos sectores sociales en temas del derecho al acceso de la información pública y protección de datos personales.
Componente	A	Servicios en materia de transparencia, acceso a la información pública y datos personales prestados.	Porcentaje de solicitudes de información atendidas.	Informe anual del Instituto de Transparencia, Acceso a la Información Pública y Protección de Datos del Estado de Colima.	Los sujetos obligados adquieren la infraestructura necesaria, y los servidores públicos reaccionan positivamente a las capacitaciones impartidas por el Instituto.
Actividad o Proyecto	01	Prestación de servicios de orientación y capacitación en materia de transparencia, acceso a la información y protección de datos personales.	Porcentaje de solicitudes atendidas de orientación y capacitación respecto a las presentadas en materia de transparencia, acceso a la información pública y protección de datos personales.	Informe anual.	
	02	Realización de eventos que promueven el derecho al acceso de la información pública y protección de datos personales, y de foros de participación ciudadana.	Porcentaje de eventos realizados respecto de los programados.	Informe anual.	Se incrementa la socialización y el ejercicio del derecho al acceso a la información pública y la protección de datos personales por parte de la población.
Componente	B	Servidores públicos capacitados en materia de transparencia, acceso a la información pública y protección de datos personales.	Porcentaje de servidores públicos capacitados.	Registros internos.	Los sujetos obligados adquieren la infraestructura necesaria, y los servidores públicos reaccionan positivamente a las capacitaciones impartidas por el Instituto.
Actividad o Proyecto	01	Ejecución de cursos y talleres de sensibilización dirigidos a la Sociedad Civil Organizada.	Porcentaje de cursos y talleres de sensibilización impartidos.	Registros de capacitación de la Secretaría de Capacitación y Vinculación Ciudadana. Informe Anual del Instituto.	

**PROGRAMA PRESUPUESTARIO:  
DEPENDENCIA/ORGANISMO:**

**46-ACCESO A LA INFORMACIÓN PÚBLICA.  
41404-INSTITUTO DE TRANSPARENCIA, ACCESO A LA INFORMACIÓN PÚBLICA Y  
PROTECCIÓN DE DATOS DEL ESTADO DE COLIMA.**

Nivel	Clave	Objetivo	Indicador	Medio de verificación	Supuesto
Componente	C	Desempeño de funciones realizado	Porcentaje de recursos económicos ejercidos en concepto de pago de desempeño de funciones. INFOCOL.	Registros internos.	Cumplimiento de funciones y actividades integradas en los planes o documentos institucionales del INFOCOL.
Actividad o Proyecto	01	Realización de actividades administrativas para la operación.	Porcentaje de recursos ejercidos en gastos operativos INFOCOL.	Registros internos.	Cumplimiento de funciones y actividades integradas en los planes o documentos institucionales del INFOCOL.
	02	Aplicación de gasto en servicios personales.	Porcentaje de recursos ejercidos en gastos de servicios personales INFOCOL	Registros internos.	Cumplimiento de funciones y actividades integradas en los planes o documentos institucionales del INFOCOL.

**PROGRAMA PRESUPUESTARIO:  
DEPENDENCIA/ORGANISMO:**

**49-FISCALIZACIÓN SUPERIOR DE LOS RECURSOS PÚBLICOS.  
41405-ÓRGANO SUPERIOR DE AUDITORIA Y FISCALIZACIÓN GUBERNAMENTAL DEL ESTADO.**

Nivel	Clave	Objetivo	Indicador	Medio de verificación	Supuesto
Fin		Contribuir a mejorar la gestión de los recursos públicos en el Estado de Colima, a través de la fiscalización, control y evaluación de los recursos públicos.	Porcentaje de cobertura de entidades fiscalizadas.	Informes de resultados de auditoría.	
Propósito		El H. Congreso del Estado de Colima a través del OSAFIG realiza la fiscalización, control y evaluación de los recursos públicos ejercidos por las entidades fiscalizables.	Porcentaje de informes de auditorías excepcionales, especiales y complementarias realizados.	Informes de auditorías excepcionales, especiales y complementarias.	
Componente	A	Cuentas públicas de las entidades fiscalizadas.	Porcentaje de cobertura de los recursos públicos fiscalizados	Informes de resultados de las cuentas públicas.	
Actividad o Proyecto	01	Realización de auditorías a entidades del orden de gobierno municipal, Poder Ejecutivo, Legislativo y Judicial y autónomas.	Porcentaje de cumplimiento del programa de actividades de la fiscalización.	Programa anual de actividades, informe anual de actividades.	
Componente	B	Auditoría a la gestión financiera de las entidades fiscalizadas.	Cobertura de entidades evaluadas.	Informe de auditoría.	
Actividad o Proyecto	01	Medición del grado de cumplimiento de las metas y objetivos de los programas presupuestales gestionados por las entidades públicas.	Porcentaje de número de recomendaciones generadas en la evaluación al desempeño por entidad.	Informe de evaluación al desempeño y programa anual de actividades.	
Componente	C	Recursos federalizados transferidos al Estado de Colima fiscalizados.	Cobertura de fondos federales fiscalizados.	Informe anual de resultados de las cuentas públicas e informe anual de actividades.	
Actividad o Proyecto	01	Realización de auditorías en coordinación con la Auditoría Superior de la Federación a las entidades que ejercen recursos federalizados (FONE, FASSA, FISE, FISM, FORTAMUN, FAM, FAETA, FASP, FAFEF, FIES, FEIEF, FORTASEG).	Porcentaje de cumplimiento del programa de las actividades de la fiscalización.	Registros.	

**PROGRAMA PRESUPUESTARIO:  
DEPENDENCIA/ORGANISMO:**

**30-ARBITRAJE Y ESCALAFÓN.  
41407-TRIBUNAL DE ARBITRAJE Y ESCALAFÓN.**

Nivel	Clave	Objetivo	Indicador	Medio de verificación	Supuesto
Fin		Contribuir al mejoramiento integral de las condiciones de vida de los colimenses, a través de políticas públicas que permitan al Estado mantener la estabilidad política y garantizar el respeto a la legalidad en apoyo a la gobernanza.	Tasa de variación de demandas atendidas.	Informe anual.	No aplica
Propósito		Los servidores públicos y los entes gubernamentales resuelven sus controversias.	Porcentaje de laudos emitidos.	Informe anual.	Las partes impulsan el procedimiento en tiempo y forma
Componente	A	Coordinación de las acciones para resolver las controversias individuales y colectivas tramitadas.	Tasa de variación de demandas atendidas.	Informe anual.	
Actividad o Proyecto	01	Coordinación de las acciones para resolver las controversias individuales y colectivas tramitadas	Porcentaje de demandas atendidas.	Informe anual.	
	02	Servicios personales.	Presupuesto ejercido en sueldos y salarios.	Informe trimestral.	

**PROGRAMA PRESUPUESTARIO:  
DEPENDENCIA/ORGANISMO:**

**31-IMPARTICION DE JUSTICIA ADMINISTRATIVA.  
41408-TRIBUNAL DE JUSTICIA ADMINISTRATIVA DEL ESTADO.**

Nivel	Clave	Objetivo	Indicador	Medio de verificación	Supuesto
Fin		Contribuir a la certeza jurídica de la sociedad de Colima mediante la eficaz impartición de justicia administrativa.	Porcentaje de expedientes concluidos respecto al inventario de expedientes.	Informe anual de actividades.	La población del Estado de Colima, cuenta con certeza jurídica cuando se presentan controversias de carácter administrativo, fiscales y/o de responsabilidades de servidores públicos.
Propósito		Las personas físicas o morales reciben impartición de justicia fiscal, administrativa y de responsabilidades de servidores públicos.	Porcentaje de sentencias emitidas en el año respecto a los expedientes con citación para sentencia.	Informe trimestral de actividades.	Se concluyen los asuntos en sentencia de manera expedita.
Componente	A	Atribuciones constitucionales y legales cumplidas.	Porcentaje de expedientes concluidos en el año respecto a los ingresados en ese mismo año.	Informe trimestral de actividades.	Se trabaja con eficiencia y eficacia resolviendo en tiempo y forma los asuntos que se dirimen en el Tribunal.
Actividad o Proyecto	01	Atención a demandas presentadas.	Porcentaje de demandas admitidas respecto a las demandas presentadas	Informe trimestral de actividades.	Las resoluciones se apegan a la legalidad.
	02	Erogación de recursos para el pago de servicios personales.	Porcentaje de presupuesto ejercido para servicios personales respecto al presupuesto autorizado para servicios personales.	Informe anual de actividades.	El Tribunal cuenta con los recursos humanos suficientes para cumplir con sus atribuciones constitucionales y legales.
	03	Realización de actividades administrativas para la operación del Tribunal.	Porcentaje de presupuesto ejercido para la operación del Tribunal respecto al presupuesto autorizado para la operación del Tribunal.	Informe anual de actividades.	El Tribunal cuenta con los recursos suficientes para operar de manera eficiente eficaz.
	04	Difusión de las actividades del Tribunal.	Porcentaje de la población que conoce la función del Tribunal.	Encuesta trimestral.	La población percibe con interés la publicidad y difusión de las actividades y funciones del Tribunal.

**PROGRAMA PRESUPUESTARIO:  
DEPENDENCIA/ORGANISMO:**

**18-CONSOLIDACIÓN DE LA FAMILIA, APOYO A LA NIÑEZ Y GRUPOS VULNERABLES  
41502-SISTEMA PARA EL DESARROLLO INTEGRAL DE LA FAMILIA DEL ESTADO DE COLIMA**

Nivel	Clave	Objetivo	Indicador	Medio de verificación	Supuesto
Fin		Contribuir a aumentar la calidad de vida de la población en Colima mediante el acceso a medios suficientes para superar la condición de vulnerabilidad.	Índice de Desarrollo Humano.	PNUD.	
Propósito		La población en estado de vulnerabilidad del Estado de Colima cuenta con los medios suficientes para superar tal condición.	Porcentaje de población en pobreza.	<a href="https://www.coneval.org.mx/coordinacion/entidades/Colima/PublishingImages/Colima_Cuadro1.JPG">https://www.coneval.org.mx/coordinacion/entidades/Colima/PublishingImages/Colima_Cuadro1.JPG</a>	
Componente	A	Apoyos alimentarios a población vulnerable entregados.	Cantidad de apoyos alimentarios entregados a la población vulnerable.	Padrones del DIF	
Actividad o Proyecto	01	Entrega de desayunos escolares para nivel básico.	Desayunos escolares para nivel básico a la población vulnerable.	Padrón del DIF Estatal.	
	02	Dotación alimentaria para niños y niñas menores de 5 años.	Dotaciones alimentarias para niños y niñas menores de 5 años entregadas.	Padrón del DIF Estatal.	
	03	Dotación alimentaria para familias víctimas en desastres naturales.	Dotaciones alimentarias para familias víctimas de desastres naturales.	Padrón del DIF Estatal.	
	04	Dotación alimentaria para la población en situación de vulnerabilidad.	Dotaciones alimentarias para la población en situación de vulnerabilidad.	Padrón del DIF Estatal.	
	05	Dotación de alimentos en comedores comunitarios.	Dotaciones alimentarias otorgadas en comedores comunitarios	Padrón del DIF Estatal.	
	06	Dotaciones alimentarias para la población en general.	Dotaciones alimentarias para la población en general.	Padrón del DIF Estatal.	
Componente	B	Servicios médicos y asistenciales a población vulnerable proporcionados.	Servicios médicos otorgados a la población vulnerable.	Padrón del DIF Estatal.	
Actividad o Proyecto	01	Atención y rehabilitación para personas con discapacidad temporal y permanente.	Beneficiarios en la atención y rehabilitación temporal y permanente.	Padrón del DIF Estatal.	
	02	Atención médica y preventiva en salud a la población vulnerable.	Beneficiarios con atenciones médicas y acciones preventivas entre la población vulnerable.	Padrón del DIF Estatal.	
	03	Atención preventiva a personas adultas mayores en los centros asistenciales de convivencia del DIF para impulsar un envejecimiento saludable.	Adultos y adultas mayores en los centros de convivencia del DIF Estatal.	Padrón del DIF Estatal.	
	04	Apoyos asistenciales y/o en especie.	Apoyos asistenciales y en especie otorgados a población vulnerable.	Padrón del DIF Estatal.	
	05	Ejecución de programas para niñas, niños y adolescentes para transformar su situación de riesgo y problemática social.	Beneficiarios de programas para niños, niñas y adolescentes en situación de riesgo.	Padrón del DIF Estatal.	
	06	Aplicación de acciones para la protección de las personas en estado de vulnerabilidad.	Beneficiarios con acciones para la protección de las personas en estado de vulnerabilidad.	Padrón del DIF Estatal.	
Componente	C	Apoyos educativos a población vulnerable entregados.	Apoyos educativos a la población vulnerable.	Padrón del DIF Estatal.	
Actividad o Proyecto	01	Aplicación de acciones para el fomento del desarrollo de la infancia.	Beneficiarios con acciones para el fomento del desarrollo de la infancia.	Padrón del DIF Estatal.	
	02	Realización de acciones para el fortalecimiento de la identidad y pertenencia cultural estatal y nacional.	Beneficiarios con acciones para el fortalecimiento de la identidad y permanencia cultural estatal y nacional.	Padrón del DIF Estatal.	
	03	Impartición de actividades en los centros de desarrollo comunitario que fomentan la generación de ingresos extras que contribuyan al bienestar familiar.	Beneficiarios de las actividades en los centros de desarrollo comunitario del DIF Estatal.	Padrón del DIF Estatal.	

**PROGRAMA PRESUPUESTARIO:  
DEPENDENCIA/ORGANISMO:**

**18-CONSOLIDACIÓN DE LA FAMILIA, APOYO A LA NIÑEZ Y GRUPOS VULNERABLES  
41502-SISTEMA PARA EL DESARROLLO INTEGRAL DE LA FAMILIA DEL ESTADO DE COLIMA**

Nivel	Clave	Objetivo	Indicador	Medio de verificación	Supuesto
	04	Contribución a mejorar las condiciones sociales de vida en las localidades con marginación a través de programas comunitarios con participación social.	Localidades atendidas con un grado de marginación.	Padrón del DIF Estatal.	
	05	Aplicación de acciones para beneficiar a niñas, niños y adolescentes en los centros de asistencia social, para su reintegración y restitución de derechos.	Beneficiarios de los centros de asistencia social del DIF.	Padrón del DIF Estatal.	
Componente	D	Apoyos para el desarrollo e inclusión comunitaria aplicados.	Porcentaje de beneficiarios de las obras de infraestructura en apoyo a la población vulnerable realizadas.	Padrón del DIF Estatal.	
Actividad o Proyecto	01	Instrumentación de proyectos para las personas en estado de vulnerabilidad.	Beneficiarios de proyectos para la protección de personas en estado de necesidad.	Padrón del DIF Estatal.	
Componente	E	Desempeño de funciones realizado.	Cumplimiento de las metas anuales derivadas del programa operativo del DIF.	Metas anuales realizadas.	
Actividad o Proyecto	01	Planeación y conducción de la política de asistencia social.	Actividades anuales realizadas derivadas del programa operativo del DIF.	Programa operativo del DIF.	
	02	Evaluación del desempeño.	Programas evaluados anuales.	Programas evaluados.	

**PROGRAMA PRESUPUESTARIO:  
DEPENDENCIA/ORGANISMO:**

**14-DEPORTE Y RECREACIÓN.  
41503-INSTITUTO COLIMENSE DEL DEPORTE.**

Nivel	Clave	Objetivo	Indicador	Medio de verificación	Supuesto
Fin		Contribuir al mejoramiento integral de las condiciones de vida de los colimenses mediante la adopción del deporte como forma de vida.	Índice de Desarrollo Humano.	Índice de Desarrollo Humano para las entidades federativas, México 2015 <a href="http://www.mx.undp.org/">http://www.mx.undp.org/</a>	
Propósito		La población del Estado de Colima adopta el deporte como forma de vida.	Porcentaje de personas atendidas en el Estado de Colima por las acciones y programas del INCODE.	Registros de participantes por coordinaciones y programas.	La población del Estado de Colima se interesa por la activación física y las actividades deportivas ofrecidas, y el presupuesto es autorizado y liberado oportunamente.
Componente	A	Programas para el desarrollo del deporte implementados.	Tasa de variación en la población atendida en los programas de desarrollo del deporte.	Reporte trimestral de grupos de entretenimiento del Departamento Técnico Metodológico del INCODE.	La población del Estado de Colima se interesa por la activación física y las actividades deportivas ofrecidas, y el presupuesto es autorizado y liberado oportunamente.
Actividad o Proyecto	01	Desarrollo de acciones de activación física y recreativa del Programa Muévete Colima.	Porcentaje de población activada físicamente por el INCODE.	Reporte trimestral de grupos de activación física de la Coordinación de Deporte Social del INCODE.	La población del Estado de Colima se interesa por la activación física y las actividades deportivas ofrecidas, y el presupuesto es autorizado y liberado oportunamente.
	02	Gestión de instalaciones deportivas.	Tasa de variación de las entradas promedio a los espacios deportivos administrados por el INCODE.	Registro de entradas de los diferentes espacios deportivos a cargo del Instituto Colimense del Deporte.	La población del Estado de Colima se interesa por la activación física y las actividades deportivas ofrecidas, y el presupuesto es autorizado y liberado oportunamente.
	03	Regularización de la normatividad de asociaciones deportivas.	Porcentaje de asociaciones deportivas regularizadas normativamente.	Reportes de la Coordinación de Deporte Federado del INCODE.	Las asociaciones deportivas estatales se interesan por regularizar su situación normativa, y el presupuesto es autorizado y liberado oportunamente.
	04	Planeación y organización de eventos deportivos.	Tasa de variación de los eventos planeados y organizados.	Boletines de prensa de la Coordinación de Comunicación Social y Subdirección de Administración y Finanzas del Instituto Colimense del Deporte	El presupuesto se libera y autoriza oportunamente.
	05	Implementación de programas de activación física para el deporte adaptado.	Porcentaje de personas con discapacidad atendidas por los programas de desarrollo del deporte.	Reporte trimestral de grupos de entrenamiento del Departamento Técnico Metodológico del INCODE.	La población con discapacidad del Estado de Colima se interesa por las actividades deportivas ofrecidas, y el presupuesto es autorizado y liberado oportunamente.
	06	Formación y desarrollo de deportistas de alto rendimiento.	Tasa de variación de deportistas seleccionados.	Reporte de la etapa nacional de la Olimpiada Nacional, Nacional Juvenil y Paralimpiada Nacional de la Coordinación de Olimpiada y Paralimpiada Nacional del INCODE.	La Olimpiada Nacional, el Nacional Juvenil y la Paralimpiada Nacional no desaparecen, los ajustes que se le realicen (si se realizan) no modifican de manera abrupta las categorías de los participantes, y el presupuesto se libera y autoriza oportunamente.
	07	Coordinación del Programa Estatal de Capacitación.	Tasa de variación en las capacitaciones	Registro de la Coordinación de Capacitación y Deporte Federado.	El presupuesto se libera y autoriza oportunamente.



**PROGRAMA PRESUPUESTARIO:  
DEPENDENCIA/ORGANISMO:**

**14-DEPORTE Y RECREACIÓN.  
41503-INSTITUTO COLIMENSE DEL DEPORTE.**

Nivel	Clave	Objetivo	Indicador	Medio de verificación	Supuesto
	08	Participación en la Olimpiada y Paralimpiada Nacional.	Tasa de variación de la cantidad de deportistas participantes en la Olimpiada Nacional, Nacional Juvenil y Paralimpiada Nacional.	Reporte de la etapa Nacional de Olimpiada, Nacional Juvenil y Paralimpiada de la Coordinación de Olimpiada y Paralimpiada Nacional del INCODE.	La Olimpiada Nacional, el Nacional Juvenil y la Paralimpiada Nacional no desaparecen, los ajustes que se le realicen (si se realizan) no modifican de manera abrupta las categorías de los participantes, y el presupuesto se libera y autoriza oportunamente.
Componente	B	Desempeño realizado de funciones del Instituto Colimense del Deporte.	Porcentaje de gasto ejercido para el desempeño de funciones por el INCODE.	Registros contables de la Subdirección de Administración y Finanzas, así como el presupuesto público asignado al INCODE.	El presupuesto se autoriza y libera oportunamente.
Actividad o Proyecto	01	Realización de actividades administrativas para la operación del Instituto Colimense del Deporte.	Porcentaje del gasto ejercido en actividades administrativas por el INCODE.	Registros contables de la Subdirección de Administración y Finanzas, así como el presupuesto público asignado al INCODE.	El presupuesto se autoriza y libera oportunamente.
	02	Erogación del gasto en servicios personales del Instituto Colimense del Deporte	Porcentaje del gasto público ejercido para los Servicios personales del INCODE.	Registros contables de la Subdirección de Administración y Finanzas, así como el presupuesto público asignado al INCODE.	El presupuesto se autoriza y libera oportunamente.

**PROGRAMA PRESUPUESTARIO:  
DEPENDENCIA/ORGANISMO:**

**04-PARTICIPACIÓN SOCIAL PARA LA PLANEACIÓN.  
41504-CONSEJO DE PARTICIPACION SOCIAL DEL ESTADO DE COLIMA.**

Nivel	Clave	Objetivo	Indicador	Medio de verificación	Supuesto
Fin		Contribuir a fortalecer la confianza ciudadana en las instituciones públicas estatales de Colima mediante mecanismos eficaces de participación de la sociedad civil organizada en la planeación democrática.	Nivel de percepción de confianza de la sociedad en instituciones o diferentes actores	Encuesta Nacional de Calidad e Impacto Gubernamental, ENCI-G-INEGI.	Las variables de transparencia y combate a la corrupción muestran un desempeño favorable en el Estado de Colima.
Propósito		La sociedad civil del Estado de Colima cuenta con mecanismos eficaces para participar en el proceso de planeación democrática estatal y municipal.	Porcentaje de acciones de consulta y participación de la sociedad civil en el proceso de planeación democrática realizadas respecto de las programadas.	Actas de sesiones del COPLADECOL y COPLADEMUN.	Las organizaciones de la sociedad civil legalmente constituidas se inscriben al Consejo de Participación Social del Estado de Colima.
Componente	A	Vinculación de la sociedad civil organizada en el COPLADECOL y los COPLADEMUN	Porcentaje de organizaciones acreditadas en subcomités	Oficios de acreditación	Las organizaciones de la sociedad civil legalmente constituidas se inscriben al Consejo de Participación Social del Estado de Colima.
Actividad o Proyecto	01	Actualización del padrón de organizaciones sociales inscritas en el Consejo de Participación Social	Porcentaje de foros ciudadanos realizados.	Actas de sesiones del COPLADECOL, COPLADEMUN	Participación de Asociaciones de la Sociedad Civil.
Componente	B	Diseño de mecanismos adecuados para la participación social organizada en el proceso de planeación democrática	Porcentaje de organizaciones que participan en eventos	Actas y minutas de sesiones	Participación de las Organizaciones de la Sociedad Civil organizada.
Actividad o Proyecto	01	Foros de consulta y participación social para la conformación, ejecución y evaluación del PED y planes de desarrollo municipales.	Porcentaje de foros realizados	Consejo de Participación Social del Estado de Colima	Participación de Organizaciones de la Sociedad Civil
	02	Agenda legislativa ciudadana para la actualización del marco jurídico estatal.	Porcentaje de leyes aprobadas por el Congreso del Estado en las que participaron organizaciones sociales.	Actas y minutas de sesiones y reuniones	Participación de Organizaciones de la Sociedad Civil
Componente	C	Desempeño de funciones	Porcentaje del gasto ejercido	Presupuesto de Egresos del Gobierno del Estado de Colima	Mayor asignación presupuestal
Actividad o Proyecto	01	Realización de actividades administrativas para la operación del Consejo.	Porcentaje del presupuesto para la operación del Consejo	Anteproyecto de egresos del Consejo de Participación Social del Estado de Colima	Mayor asignación presupuestal
	02	Capacitación a organizaciones sociales para su constitución, modernización y búsqueda de fondos.	Porcentaje de organizaciones capacitadas	Archivo y cédulas de información de actividades mensuales del Consejo de Participación Social del Estado de Colima	Participación de las Organizaciones de la Sociedad Civil organizada.
	03	Erogaciones de recursos para el Presupuesto basado en Resultados y el Sistema de Evaluación de Desempeño (PbR-SED)	Porcentaje del presupuesto para la ejecución del PbR-SED	Anteproyecto de egresos del Consejo de Participación Social del Estado de Colima	Autorización por parte de las autoridades correspondientes y solvencia presupuestaria.

**PROGRAMA PRESUPUESTARIO:  
DEPENDENCIA/ORGANISMO:**

**22-ADULTOS EN PLENTUD.  
41506-INSTITUTO PARA LA ATENCIÓN DE LOS ADULTOS MAYORES.**

Nivel	Clave	Objetivo	Indicador	Medio de verificación	Supuesto
Fin		Contribuir a una mayor calidad de vida de la población de Colima mediante la superación de condiciones de vulnerabilidad y el ejercicio pleno de derechos sociales.	Indice de Desarrollo Humano.	Página web de informes del Programa de las Naciones Unidas para el Desarrollo (PNUD).	
Propósito		Los adultos mayores reciben servicios y apoyos que les permiten la inclusión social y el respeto de sus derechos.	Porcentaje de adultos mayores atendidos con servicios o pensión en el Instituto para la Atención de los Adultos Mayores.	Página web de informes del Programa de las Naciones Unidas para el Desarrollo (PNUD).	
Componente	A	Pensiones para adultos mayores entregados.	Porcentaje de pensiones entregadas a adultos mayores.	Convocatoria en página de internet <a href="http://www.col.gob.mx/iaam">http://www.col.gob.mx/iaam</a> .	Personas adultas mayores que cumplan con los requisitos de convocatoria vigente.
Actividad o Proyecto	01	Entrega de pensiones para personas de 60 a 64 años de edad.	Porcentaje de pensiones entregadas a personas de 60 a 64 años, respecto a las programadas.	Revisión.	Personas adultas mayores que cumplan con los requisitos de convocatoria vigente.
	02	Entrega de pensiones para personas de 65 y más años de edad.	Porcentaje de pensiones entregadas a personas de 65 años y más, respecto a las programadas.	Revisión.	Registros internos del IAAM.
	03	Entrega de apoyos extraordinarios a adultos mayores.	Porcentaje de pensiones de apoyo extraordinario entregado a adultos mayores.	La cuenta pública que se publica cada tres meses en la página de internet del Instituto <a href="http://www.col.gob.mx/iaam">http://www.col.gob.mx/iaam</a>	
Componente	B	Servicios a adultos mayores ofrecidos.	Porcentaje de Cumplimiento de los servicios asistenciales a los adultos mayores.	Registros internos del IAAM o en <a href="http://www.col.gob.mx/iaam">http://www.col.gob.mx/iaam</a>	Personas adultas mayores que soliciten los servicios.
Actividad o Proyecto	01	Prestación de servicios de asistencia social al adulto mayor.	Porcentaje de prestación de servicios de asistencia social al adulto mayor	La cuenta pública que se publica cada tres meses en la página de internet del Instituto: <a href="http://www.col.gob.mx/iaam">http://www.col.gob.mx/iaam</a>	Registros internos del IAAM.
	02	Prestación de asistencia jurídica al adulto mayor.	Prestación de atención jurídica al adulto mayor.	La cuenta pública que se publica cada tres meses en la página de internet del Instituto <a href="http://www.col.gob.mx/iaam">http://www.col.gob.mx/iaam</a>	Registros internos del IAAM.
Componente	C	Desempeño de funciones realizado.	Desempeño de funciones realizado IAAM.	Página de internet <a href="http://www.col.gob.mx/iaam">http://www.col.gob.mx/iaam</a>	Registros internos del IAAM.
Actividad o Proyecto	01	Realización de actividades administrativas para la operación del IAAM.	Porcentaje del gasto ejercido del IAAM.	La cuenta pública se publica cada tres meses en la página de internet del Instituto <a href="http://www.col.gob.mx/iaam">http://www.col.gob.mx/iaam</a>	N/A
	02	Erogación de recursos para el pago de servicios personales.	Porcentaje de gasto ejercido del IAAM.	La cuenta pública se publica cada tres meses en <a href="http://www.col.gob.mx/iaam">http://www.col.gob.mx/iaam</a>	

**PROGRAMA PRESUPUESTARIO:  
DEPENDENCIA/ORGANISMO:**

**11-INFRAESTRUCTURA EDUCATIVA.  
41507-INSTITUTO COLIMENSE DE LA INFRAESTRUCTURA FÍSICA EDUCATIVA.**

Nivel	Clave	Objetivo	Indicador	Medio de verificación	Supuesto
Fin		Contribuir a aumentar la cobertura y calidad educativa mediante una infraestructura y equipamiento educativo suficiente y adecuado.	Índice de Desarrollo Humano. Componente educación.	Índice de Desarrollo Humano para las entidades federativas, México 2015 <a href="http://www.mx.undp.org/">http://www.mx.undp.org/</a>	
Propósito		El Estado de Colima cuenta con una infraestructura y equipamiento educativo suficiente y adecuado.	Porcentaje de planteles atendidos del total de planteles de educación básica existentes.	<a href="http://www.incoifed.gob.mx/transparencia/#fraccion-5">www.incoifed.gob.mx/transparencia/#fraccion-5</a>	
Componente	A	Obras en nivel educativo inicial intervenidas.	Porcentaje de obras realizadas en educación inicial con respecto de las programadas.	<a href="http://www.incoifed.gob.mx/transparencia/#fraccion-5">www.incoifed.gob.mx/transparencia/#fraccion-5</a>	
Actividad o Proyecto	01	Obras en nivel educativo inicial de construcción.	Obras de nivel educativo inicial en construcción.	<a href="http://www.incoifed.gob.mx/transparencia/#fraccion-5">www.incoifed.gob.mx/transparencia/#fraccion-5</a>	
	02	Obras en nivel educativo inicial de rehabilitación o mantenimiento.	Porcentaje de obras en nivel educativo inicial de rehabilitación o mantenimiento respecto a las programadas.	<a href="http://www.incoifed.gob.mx/transparencia/#fraccion-5">www.incoifed.gob.mx/transparencia/#fraccion-5</a>	
	03	Obras en nivel educativo inicial de equipamiento.	Porcentaje de obras en nivel educativo inicial de equipamiento respecto a las programadas.	<a href="http://www.incoifed.gob.mx/transparencia/#fraccion-5">www.incoifed.gob.mx/transparencia/#fraccion-5</a>	
Componente	B	Obras en nivel educativo básico intervenidas.	Porcentaje de obras de infraestructura de educación básica.	<a href="http://www.incoifed.gob.mx/transparencia/#fraccion-5">www.incoifed.gob.mx/transparencia/#fraccion-5</a>	
Actividad o Proyecto	01	Obras en nivel educativo básico de construcción.	Porcentaje de obras en nivel educativo básico de construcción respecto a las programadas.	<a href="http://www.incoifed.gob.mx/transparencia/#fraccion-5">www.incoifed.gob.mx/transparencia/#fraccion-5</a>	
	02	Obras en nivel educativo básico de rehabilitación o mantenimiento.	Porcentaje de obras en nivel educativo básico de rehabilitación o mantenimiento respecto a las programadas.	<a href="http://www.incoifed.gob.mx/transparencia/#fraccion-5">www.incoifed.gob.mx/transparencia/#fraccion-5</a>	
	03	Obras en nivel educativo básico de equipamiento.	Porcentaje de obras en nivel educativo básico de equipamiento respecto a las programadas.	<a href="http://www.incoifed.gob.mx/transparencia/#fraccion-5">www.incoifed.gob.mx/transparencia/#fraccion-5</a>	
Componente	C	Obras en nivel medio superior intervenidas.	Porcentaje de obras de infraestructura de educación media superior.	<a href="http://www.incoifed.gob.mx/transparencia/#fraccion-5">www.incoifed.gob.mx/transparencia/#fraccion-5</a>	
Actividad o Proyecto	01	Obras en nivel educativo media superior de construcción.	Porcentaje de obras en nivel educativo media superior de construcción respecto a las programadas.	<a href="http://www.incoifed.gob.mx/transparencia/#fraccion-5">www.incoifed.gob.mx/transparencia/#fraccion-5</a>	
	02	Obras en nivel educativo media superior de rehabilitación o mantenimiento.	Porcentaje de obras en nivel educativo media superior de rehabilitación respecto a las programadas.	<a href="http://www.incoifed.gob.mx/transparencia/#fraccion-5">www.incoifed.gob.mx/transparencia/#fraccion-5</a>	
	03	Obras en nivel educativo media superior de equipamiento.	Porcentaje de obras en nivel educativo media superior de equipamiento respecto a las programadas.	<a href="http://www.incoifed.gob.mx/transparencia/#fraccion-5">www.incoifed.gob.mx/transparencia/#fraccion-5</a>	
Componente	D	Obras en nivel educativo superior intervenidas.	Porcentaje de obras en nivel educativo superior.	<a href="http://www.incoifed.gob.mx/transparencia/#fraccion-5">www.incoifed.gob.mx/transparencia/#fraccion-5</a>	
Actividad o Proyecto	01	Obras en nivel educativo superior de construcción.	Porcentaje de obras en nivel educativo superior de construcción respecto a las programadas.	<a href="http://www.incoifed.gob.mx/transparencia/#fraccion-5">www.incoifed.gob.mx/transparencia/#fraccion-5</a>	
	02	Obras en nivel educativo superior de rehabilitación o mantenimiento.	Porcentaje de obras en nivel educativo superior de rehabilitación respecto a las programadas.	<a href="http://www.incoifed.gob.mx/transparencia/#fraccion-5">www.incoifed.gob.mx/transparencia/#fraccion-5</a>	

**PROGRAMA PRESUPUESTARIO:  
DEPENDENCIA/ORGANISMO:**

**11-INFRAESTRUCTURA EDUCATIVA.  
41507-INSTITUTO COLIMENSE DE LA INFRAESTRUCTURA FÍSICA EDUCATIVA.**

Nivel	Clave	Objetivo	Indicador	Medio de verificación	Supuesto
	03	Obras en nivel educativo superior de equipamiento.	o mantenimiento respecto a las programadas. Porcentaje de obras en nivel educativo superior de equipamiento respecto a las programadas.	www.incoifed.gob.mx/transparencia/#fraccion-5	
Componente	E	Desempeño de funciones realizado. Otros servicios educativos y actividades inherentes (gasto de operación).	Porcentaje de recursos ejercidos para desempeño de funciones del instituto.	registros internos del INCOIFED	
Actividad o Proyecto	01	Planeación y conducción de la infraestructura educativa.	Porcentaje de actividades realizadas.	www.incoifed.gob.mx/transparencia fracción xxvii	
Componente	F	Evaluación de Desempeño.	Coordinar la aplicación de 1 evaluación del desempeño.	www.incoifed.gob.mx/transparencia/#fraccion-5	
Actividad o Proyecto	01	Evaluación de Desempeño.	Coordinar la aplicación de 1 evaluación del desempeño.	www.incoifed.gob.mx/transparencia/#fraccion-5	
Componente	G	Obras Prioritarias en nivel educativo inicial realizadas.	Porcentaje de obras prioritarias realizadas en educación inicial con respecto de las programadas.	registros internos del INCOIFED.	
Actividad o Proyecto	01	Barda Perimetral Escuela Primaria Emiliano Zapata, Caleras, Tecomán.	Porcentaje del avance de obra (barda perimetral).	registros internos del INCOIFED.	
	02	44 metros lineales Escuela Primaria CAM Villa de Álvarez.	Porcentaje del avance de obra (44 metros lineales).	registros internos del INCOIFED.	
	03	Techado del CAM de Colonia Morelos de Villa de Álvarez.	Porcentaje del avance de obra (techado del CAM).	registros internos del INCOIFED.	

**PROGRAMA PRESUPUESTARIO:  
DEPENDENCIA/ORGANISMO:**

**03-ASISTENCIA PRIVADA.  
41508-JUNTA DE ASISTENCIA PRIVADA.**

Nivel	Clave	Objetivo	Indicador	Medio de verificación	Supuesto
Fin		Contribuir a mejorar las condiciones de vida de la población vulnerable del Estado de Colima mediante la asistencia técnica y asesoría que reciben las Instituciones de Asistencia Privada para el manejo eficaz y eficiente de los recursos.	Porcentaje de población en pobreza.	<a href="https://www.coneval.org.mx/coordinacion/entidades/Colima/PublishingImages/Colima_Cuadro1.JPG">https://www.coneval.org.mx/coordinacion/entidades/Colima/PublishingImages/Colima_Cuadro1.JPG</a>	Las variables socioeconómicas del Estado mantener o mejorar su desempeño
Propósito		Las Instituciones de Asistencia Privada (IAPS) reciben asistencia y asesoría técnica para el manejo eficaz y eficiente de los recursos para beneficio de la población vulnerable.	Porcentaje de Instituciones de Asistencia Privada atendidas.	Informe anual de la Junta de Asistencia Privada del Estado de Colima <a href="https://www.japColima.org/transparencia/">https://www.japColima.org/transparencia/</a>	Las IAPS aprovechan responsablemente la asesoría que les brindan los diferentes departamentos de la Junta de Asistencia Privada.
Componente	A	Profesionalización a las Instituciones de Asistencia Privada pertenecientes a la Junta de Asistencia Privada proporcionadas.	Porcentaje de instituciones que rinden informes semestrales, respecto del total de instituciones pertenecientes a la Junta de Asistencia Privada.	Informes semestrales a la Junta de Asistencia Privada del Estado de Colima <a href="https://www.japColima.org/transparencia/">https://www.japColima.org/transparencia/</a>	Las IAPS entregaran los informes semestrales, en los que se detectaran las necesidades de los diferentes departamentos de la Junta de Asistencia Privada y así buscar la profesionalización.
Actividad o Proyecto	01	Administración de recursos de operación para fomentar, vigilar y fortalecer a las Instituciones de Asistencia Privada.	Porcentaje de recursos ejercidos respecto a los autorizados.	Informe anual de trabajo de Junta de Asistencia Privada del Estado de Colima <a href="https://www.japColima.org/transparencia/">https://www.japColima.org/transparencia/</a>	Autorización y liberación oportuna de recursos públicos asignados a la Junta de Asistencia Privada del Estado de Colima.

**PROGRAMA PRESUPUESTARIO:  
DEPENDENCIA/ORGANISMO:**

**09-EDUCACIÓN SUPERIOR UTeM.  
41509-UNIVERSIDAD TECNOLÓGICA DE MANZANILLO.**

Nivel	Clave	Objetivo	Indicador	Medio de verificación	Supuesto
Fin		Contribuir al desarrollo integral del Estado de Colima mediante el acceso de la población de 18 a 22 años a una educación superior de calidad, con amplia cobertura y pertinencia.	Índice de Desarrollo Humano del Estado de Colima (UTeM).	Índice de Desarrollo Humano del Estado de Colima.	
Propósito		La población de 18 a 22 años en el Estado de Colima accede a una educación superior de calidad, con amplia cobertura y pertinencia.	Porcentaje de absorción de escuelas públicas, en educación superior. (UTeM). Porcentaje de cobertura de escuelas públicas en educación superior. (UTeM).	Porcentaje de absorción de escuelas públicas, en educación superior. (UTeM) Porcentaje de cobertura de escuelas públicas en educación superior.	Existen políticas públicas que priorizan la calidad, cobertura y pertinencia en los servicios educativos de nivel superior.
Componente	A	Alumnos de educación superior atendidos.	Porcentaje de Titulación en licenciatura. (UTeM). Porcentaje de la matrícula inscrita en programas educativos de nivel licenciatura evaluables, reconocidos por su calidad. (UTeM). Porcentaje de aprobación en Educación superior UTeM. Eficiencia terminal en educación superior (UTeM). Porcentaje de retención en primer año en educación superior (UTeM).	UTeM. UTeM. UTeM. UTeM. UTeM.	Existen políticas públicas que priorizan la calidad, cobertura y pertinencia en los servicios educativos de nivel superior.
Actividad o Proyecto	01	Promoción de la oferta educativa.	Porcentaje de planteles de educación superior que reciben información de la oferta educativa disponible para el nivel superior, en el Estado de Colima (UTeM).	UTeM.	
	02	Evaluación y selección de aspirantes.	Porcentaje de aceptación al nivel superior (UTeM).	UTeM.	
	03	Inscripción y reinscripción de estudiantes.	Tasa de variación de la matrícula de nivel superior (UTeM).	UTeM.	
	04	Desarrollo de programas de atención a estudiantes.	Porcentaje de estudiantes incorporados en actividades curriculares, artísticas, culturales y deportivas como estrategia de formación integral (UTeM). Porcentaje de estudiantes que reciben asesoría académica UTeM. Porcentaje de estudiantes becados UTeM. Porcentaje de alumnos en riesgo de exclusión que reciben tutoría y que logran la permanencia UTeM.	UTeM. UTeM. UTeM. UTeM.	Se prioriza como parte de la política educativa la formación integral de los estudiantes y se ve reflejado en la asignación de recursos federales y/o estatales
Componente	B	Docentes reconocidos, actualizados o habilitados.	Porcentaje de docentes de tiempo completo o su equivalente en horas reconocidos con perfil deseable PRODEP. (UTeM). Porcentaje de docentes de tiempo completo o su equivalente en horas que pertenecen al Sistema Nacional de Investigadores o su equivalente. (UTeM).	UTeM. UTeM.	

**PROGRAMA PRESUPUESTARIO:  
DEPENDENCIA/ORGANISMO:**

**09-EDUCACIÓN SUPERIOR UTeM.  
41509-UNIVERSIDAD TECNOLÓGICA DE MANZANILLO.**

Nivel	Clave	Objetivo	Indicador	Medio de verificación	Supuesto
Actividad o Proyecto	01	Realización de proyectos de investigación, aplicación del conocimiento y de desarrollo tecnológico.	Porcentaje de docentes de tiempo completo o su equivalente en horas que participan en proyectos de investigación. (UTeM).	UTeM.	
	02	Habilitación de docentes.	Porcentaje de docentes de tiempo completo o su equivalente en horas con grado de Maestría. (UTeM). Porcentaje de docentes de tiempo completo o su equivalente en horas con grado de Doctorado. (UTeM). Porcentaje de docentes capacitados en competencias docentes. Porcentaje de docentes actualizados en el área disciplinar en que imparte docencia.	UTeM. UTeM. UTeM. UTeM.	
	03	Organización de eventos de capacitación de profesores.	Porcentaje de docentes evaluados que reciben un reconocimiento por la calidad de su desempeño.	UTeM.	
	04	Evaluación y reconocimiento al desempeño docente de calidad.	Porcentaje de docentes de tiempo completo o equivalente en horas que participan en redes académicas nacionales o internacionales.	UTeM.	
Componente	C	Programas y procesos reconocidos por su calidad evaluados.	Porcentaje de programas educativos de nivel licenciatura evaluables, reconocidos por su calidad. (UTeM) Porcentaje de procesos certificados en normas de calidad (UTeM).	UTeM. UTeM.	
Actividad o Proyecto	01	Atención a las recomendaciones de los organismos evaluadores.	Porcentaje de programas educativos que atendieron más del 30% de las recomendaciones de organismos evaluadores. (UTeM).	UTeM.	
	02	Atención a las recomendaciones de los organismos certificadores.	Porcentaje de procesos que atendieron más del 50% de las recomendaciones recibidas de los organismos certificadores de normas de calidad (UTeM).	UTeM.	
Componente	D	Actividades de vinculación con los sectores productivo y social, realizados. Prestación de Servicio Social Constitucional.	Porcentaje de Convenios formalizados por cada institución educativa con instancias estatales, nacionales y extranjeras (UTeM).	UTeM.	
Actividad o Proyecto	01	Realización de residencias, estadías o práctica profesional.	Porcentaje de empresas beneficiadas por prestadores de práctica profesional, residencias o estadías. (UTeM).	UTeM.	
	02	Egresados que laboran en su área de competencia.	Porcentaje de egresados que laboran en su área de competencia.	UTeM.	
	03	Satisfacción de los empleadores respecto del desempeño de los egresados.	Porcentaje de satisfacción de los empleadores respecto del desempeño de los egresados.	UTeM.	
	04	Participación de estudiantes en programas de emprendedurismo e innovación.	Porcentaje de estudiantes participantes en actividades de emprendedurismo e innovación.		



**PROGRAMA PRESUPUESTARIO:  
DEPENDENCIA/ORGANISMO:**

**09-EDUCACIÓN SUPERIOR UTeM.  
41509-UNIVERSIDAD TECNOLÓGICA DE MANZANILLO.**

Nivel	Clave	Objetivo	Indicador	Medio de verificación	Supuesto
Componente	E	Desempeño de funciones de instituciones de educación superior realizada.	Porcentaje de instituciones de educación superior que operan Planes Institucionales de Desarrollo.	Informe anual de labores institucional.	
Actividad o Proyecto	01	Planeación y conducción de la política educativa en el nivel superior. Evaluación de desempeño.	Porcentaje de programas operativos anuales implementados. Porcentaje de evaluaciones de desempeño realizadas.	Informe anual de labores institucional.	
	02	Evaluación de desempeño.	Porcentaje de evaluaciones de desempeño realizadas.	EMS.	
Componente	F	Infraestructura suficiente para la demanda de nivel superior atendida.	Porcentaje de planteles que disponen de infraestructura suficiente en nivel superior.	SEP.	
Actividad o Proyecto	01	Construcción de espacios educativos y administrativos de nivel superior.	Porcentaje de planteles con nuevos espacios educativos y administrativos de nivel superior.	Informe anual de la Dirección General de Recursos Materiales \\l\https://portal.ucol.mx/dgrm/informe.htm	
	02	Adecuación y/o mantenimiento de espacios educativos y administrativos de nivel superior.	Porcentaje de planteles con espacios educativos y administrativos de nivel superior que reciben mantenimiento y/o adecuaciones en el nivel superior.	SEP.	
	03	Elaboración de proyectos ejecutivos para la viabilidad de la construcción de espacios educativos y administrativos de nivel superior.	Porcentaje de planteles con proyectos ejecutivos elaborados para la construcción, ampliación, mantenimiento y equipamiento de planteles de educación superior.	SEP.	
	04	Adquisición de equipamiento para el adecuado funcionamiento de espacios educativos y administrativos de nivel superior.	Porcentaje de planteles que reciben mobiliario y equipo propio en el nivel superior.	SEP.	
Actividad o Proyecto	05	Mantenimiento y equipamiento de espacios educativos.	Porcentaje de espacios educativos del nivel superior que reciben mantenimiento y/o equipamiento para garantizar su operatividad.		

**PROGRAMA PRESUPUESTARIO  
DEPENDENCIA/ORGANISMO**

**85-RADIO Y TELEVISIÓN  
41510-INSTITUTO COLIMENSE DE RADIO Y TELEVISIÓN**

Nivel	Clave	Objetivo	Indicador	Medio de verificación	Supuesto
Fin		Contribuir a aumentar la calidad de vida de los habitantes en Colima mediante un contenido de radio y televisión que incrementa el nivel cultural educativo, se informan y fortalecen sus valores.	Porcentaje de horas de transmisión de programas informativos, educativos y/o culturales.	www.icrtvColima.com	Las variables relacionadas, fuera del ámbito del programa, tienen una tendencia constante o favorable.
Propósito		El Estado de Colima cuenta con un contenido de radio y televisión que incrementa el nivel cultural educativo, se informan y fortalecen sus valores.	Porcentaje de horas de radio y televisión transmitidas.	Instituto Colimense de Radio y Televisión.	Las variables relacionadas con las audiencias de radio y televisión mantienen con una tendencia constante o favorable.
Componente	A	Programación de calidad acreditada para el gusto de la gente de lo que acontece en el Estado y el país, mediante la radio y la televisión.	Porcentaje de horas de programas de radio y televisión transmitidas.	Instituto Colimense de Radio y Televisión	Se cuenta con equipo técnico y humano para la realización de los programas.
Actividad o Proyecto	01	Modernización y mantenimiento del equipamiento para completar la conversión de la transmisión analógica a digital, así como el aumento del espectro radio eléctrico para cubrir al 100% el Estado de Colima.	Porcentaje de instalación de antenas receptoras y renovación del equipo de producción y transmisión.	www.icrtvColima.com	Garantizar el presupuesto para la adquisición del equipo y cubrir los requisitos del IFT.
	02	Producción, transmisión, e información de programas, así como la contratación de los derechos de transmisión de programas de radio y televisión y la colaboración para su producción.	Porcentaje de producción y transmisión de horas de programas educativos y culturales.	www.icrtvColima.com	Garantizar el equipo técnico y humano para la realización de los programas y el suministro eléctrico.
	03	Equipamiento para crecer la cobertura televisiva y de radio en el Estado de Colima.	Porcentaje de equipamiento para crecer la cobertura televisiva y de radio en el Estado de Colima.	Instituto Colimense de Radio y Televisión	
	04	Desempeño de funciones.	Porcentaje del desempeño de funciones del Instituto Colimense de Radio y Televisión.	www.icrtvColima.com	Se cuenta con suficientes recursos materiales y humanos para realizar la actividad.

**PROGRAMA PRESUPUESTARIO:  
DEPENDENCIA/ORGANISMO:**

**90-PREVENCIÓN Y ATENCIÓN A LA VIOLENCIA (CEPAVI).  
41512-CENTRO ESTATAL PARA LA PREVENCIÓN Y ATENCIÓN A LA VIOLENCIA FAMILIAR.**

Nivel	Clave	Objetivo	Indicador	Medio de verificación	Supuesto
Fin		Contribuir a desarrollar el respeto a los derechos humanos mediante la atención a personas receptoras y generadoras de violencia familiar en el Estado.	Porcentaje de atenciones en materia de violencia familiar.	informe de gobierno. secretaría de planeación y finanzas, <a href="http://www.planeacion.gob.mx/informe2016-2021/informe/">http://www.planeacion.gob.mx/informe2016-2021/informe/</a> .	Las personas receptoras y generadoras de violencia acuden a solicitar los servicios al CEPAVI.
Propósito		Las personas en situación de violencia familiar reciben del CEPAVI la atención metodológica especializada para su erradicación o en su caso para impulsar la procuración de la sanción por la violencia.	Porcentaje de personas en situación de violencia familiar atendidas.	informe de gobierno. secretaría de planeación y finanzas, <a href="http://www.planeacion.gob.mx/informe2016-2021/informe/">http://www.planeacion.gob.mx/informe2016-2021/informe/</a> .	
Componente	A	Cobertura de atención a personas receptoras y generadoras de violencia familiar en el Estado mantenida.	Porcentaje de actividades de atención prevención y procuración de la sanción realizadas.	informe de gobierno. secretaría de planeación y finanzas, <a href="http://www.planeacion.gob.mx/informe2016-2021/informe/">http://www.planeacion.gob.mx/informe2016-2021/informe/</a> .	
Actividad o Proyecto	01	Actividades de sensibilización, capacitación, investigación y difusión.	Porcentaje de atenciones en materia de prevención realizadas.	Informe de gobierno. Secretaría de planeación y finanzas, <a href="http://www.planeacion.gob.mx/informe2016-2021/informe/">http://www.planeacion.gob.mx/informe2016-2021/informe/</a> .	
	02	Atención a personas receptoras de violencia familiar.	Porcentaje de atenciones a personas receptoras de violencia familiar realizadas.	Informe de gobierno. Secretaría de planeación y finanzas, <a href="http://www.planeacion.gob.mx/informe2016-2021/informe/">http://www.planeacion.gob.mx/informe2016-2021/informe/</a> .	
	03	Atención a personas generadoras de violencia familiar.	Porcentaje de atenciones a personas generadoras de violencia familiar realizadas.	informe de gobierno. secretaría de planeación y finanzas, <a href="http://www.planeacion.gob.mx/informe2016-2021/informe/">http://www.planeacion.gob.mx/informe2016-2021/informe/</a> .	
	04	Fortalecimiento de las redes interinstitucionales de prevención y atención a personas receptoras y generadoras de violencia familiar.	Porcentaje de firma de convenios de colaboración interinstitucional.	Informe de gobierno. Secretaría de planeación y finanzas, <a href="http://www.planeacion.gob.mx/informe2016-2021/informe/">http://www.planeacion.gob.mx/informe2016-2021/informe/</a> .	
	05	Desempeño de funciones.	Porcentaje de recursos económicos ejercidos por concepto de pago de desempeño de funciones del CEPAVI.	Registros internos contables del CEPAVI.	

**PROGRAMA PRESUPUESTARIO:  
DEPENDENCIA/ORGANISMO:**

**19-APOYO A GRUPOS VULNERABLES CON DISCAPACIDAD.  
41513-INSTITUTO COLIMENSE PARA LA DISCAPACIDAD.**

Nivel	Clave	Objetivo	Indicador	Medio de verificación	Supuesto
Fin		Contribuir a una mayor calidad de vida de la población, mediante la inclusión y respeto a los derechos humanos de personas con discapacidad.	Índice de Desarrollo Humano (INCODIS).	publicaciones/reportes PNUD <a href="http://www.mx.undp.org/content/dam/mexico/docs/publicaciones/publicacionesreduccionpobreza/informedesarrollohumano/pnud_boletinidh%20final.pdf">http://www.mx.undp.org/content/dam/mexico/docs/publicaciones/publicacionesreduccionpobreza/informedesarrollohumano/pnud_boletinidh%20final.pdf</a>	
Propósito		Las personas con discapacidad reciben servicios que los permiten la inclusión social y el respeto a sus derechos.	Porcentaje de personas con discapacidad atendidas.	<a href="http://www.incodis.col.gov.mx/beneficiarios.php">www.incodis.col.gov.mx/beneficiarios.php</a> .	
Componente	A	Apoyos en especie y servicios a personas con discapacidad entregados.	Porcentaje de personas que reciben apoyos en especie y servicios.	Información de montos pagados por ayudas y subsidios entregados por el INCODIS. <a href="http://www.incodis.col.gov.mx/beneficiarios.php">www.incodis.col.gov.mx/beneficiarios.php</a> .	
Actividad o Proyecto	01	Apoyos en especie a personas con discapacidad entregados.	Porcentaje de apoyos entregados.	Apartado: Información de montos pagados por ayudas y subsidios entregados por el INCODIS <a href="http://www.incodis.col.gov.mx/beneficiarios.php">www.incodis.col.gov.mx/beneficiarios.php</a> .	Las personas con discapacidad se inscriben en los programas asistenciales.
	02	Servicios a personas con discapacidad otorgados.	Porcentaje de servicios otorgados.	Registros internos del INCODIS.	
	03	Eventos de toma de conciencia realizados.	Porcentaje de eventos realizados.	Registros internos del INCODIS.	
	04	Obras de infraestructura realizadas.	Porcentaje de obras de infraestructura realizadas.	Registro de la ubicación de rampas y pasacalles construidos.	
Componente	B	Desempeño de funciones realizado.	Porcentaje de Gasto Ejercido del INCODIS.	Registros internos del departamento de contabilidad y finanzas, mediante reportes de dispersión y pago de nómina.	
Actividad o Proyecto	01	Realización de actividades administrativas para la operación del INCODIS.	Porcentaje de gasto ejercido del INCODIS.	Registros internos del INCODIS.	
	02	Erogación de recursos para el pago de servicios personales.	Porcentaje de gasto ejercido del INCODIS.	Registros internos del INCODIS.	
	03	Realización de evaluaciones de desempeño.	Porcentaje de evaluaciones de desempeño realizadas.	Registros internos del INCODIS.	
Componente	C	Pensiones para personas con discapacidad entregadas.	Porcentaje de pensiones entregadas.	Apartado: Información de montos pagados por ayudas y subsidios entregados por el INCODIS <a href="http://www.incodis.col.gov.mx/beneficiarios.php">www.incodis.col.gov.mx/beneficiarios.php</a> .	
Actividad o Proyecto	01	Pensiones para personas con discapacidad entregadas.	Porcentaje de pensiones entregadas.	Apartado: Información de montos pagados por ayudas y subsidios entregados por el INCODIS	

**PROGRAMA PRESUPUESTARIO:  
DEPENDENCIA/ORGANISMO:**

**19-APOYO A GRUPOS VULNERABLES CON DISCAPACIDAD.  
41513-INSTITUTO COLIMENSE PARA LA DISCAPACIDAD.**

Nivel	Clave	Objetivo	Indicador	Medio de verificación	Supuesto
				www.incodis.col.gob.mx/beneficiarios.php.	

**PROGRAMA PRESUPUESTARIO:  
DEPENDENCIA/ORGANISMO:**

**38-AGUA POTABLE, ALCANTARILLADO Y SANEAMIENTO.  
41514-COMISIÓN ESTATAL DEL AGUA DE COLIMA.**

Nivel	Clave	Objetivo	Indicador	Medio de verificación	Supuesto
Fin		Contribuir a aumentar la calidad de vida de los colimenses mediante la cobertura y eficiencia de los servicios de agua potable, alcantarillado y saneamiento.	Porcentaje de recursos ejercidos en obras de agua potable, drenaje y tratamiento.	Registros Internos de la CEAC.	El Estado y los municipios cuentan con la contraparte de inversión para participar en el programa. Existe coordinación entre los tres órdenes de gobierno para la formulación de políticas públicas para el desarrollo de infraestructura de agua potable, alcantarillado y saneamiento.
Propósito		El Estado de Colima cuenta con amplia cobertura y eficiencia de los servicios de agua potable, drenaje y saneamiento.	<p>Porcentaje de cobertura del servicio de agua potable en la entidad.</p> <p>Porcentaje de población con servicio de drenaje sanitario.</p> <p>Porcentaje de tratamiento de aguas residuales.</p>	<p>Situación del Subsector de Agua Potable, Drenaje y Saneamiento.</p> <p>Situación del subsector Agua Potable, Drenaje y Saneamiento (CONAGUA).</p> <p>Manual del subsector de agua potable, drenaje y saneamiento de la Conagua <a href="http://www.gob.mx/conagua">www.gob.mx/conagua</a></p>	El Estado y los municipios cuentan con su contraparte de inversión para participar en el programa. Existe coordinación y comunicación entre los tres órdenes de gobierno para la formulación de políticas públicas para el desarrollo de infraestructura de agua potable, alcantarillado y saneamiento.
Componente	A	Obras de agua potable ejecutadas en el Estado.	Porcentaje de obras ejecutadas para el servicio de agua potable en el Estado.	Anexos Técnicos y de Ejecución de PROAGUA. Cierres oficiales de los apartados Urbano y Rural.	Los contratistas o ejecutores concluyen las obras en tiempo y forma.
Actividad o Proyecto	01	Construcción de redes de agua potable, tomas domiciliarias, fuentes de abastecimiento, micro y macro medidores eficientes en la zona rural y urbana.	Porcentaje de ejecución de obras de construcción, ampliación o sustitución de redes de agua potable, tomas domiciliarias, nuevas fuentes de abastecimiento e instalación de micro y macro medidores, tanto en la zona rural como urbana del Estado.	Anexos técnicos y de ejecución de PROAGUA, cierres oficiales de los apartados urbano y rural.	Se mantiene la voluntad política para realizar las obras de infraestructura de agua potable, drenaje y saneamiento.
	02	Actualización de padrones de usuarios, catastros técnicos y elaboración de estudios.	Porcentaje de padrones de usuarios, catastros técnicos y estudios actualizados.	Anexos técnicos y de ejecución programa PROAGUA <a href="http://www.ceaColima.org/programas">www.ceaColima.org/programas</a> .	Los organismos operadores, los municipios y el Estado se coordinan para realizar una actualización efectiva.
	03	Capacitación del personal de los organismos operadores.	Porcentaje de cursos de capacitación impartidos al personal de los organismos operadores de agua.	Convenio entre el IMTA y CEAC <a href="http://www.ceaColima.org">www.ceaColima.org</a> .	Existe la voluntad de superación por parte del personal.
	04	Garantizar el acceso de la población al consumo de agua desinfectada.	Porcentaje de cobertura de agua desinfectada.	Anexos técnicos y de ejecución Programa PROAGUA <a href="http://www.ceaColima.org/programas">www.ceaColima.org/programas</a> .	Se mantiene una política de supervisión de agua desinfectada. El Estado y municipios participan en coordinación con el sector salud en el programa.

**PROGRAMA PRESUPUESTARIO:  
DEPENDENCIA/ORGANISMO:**

**38-AGUA POTABLE, ALCANTARILLADO Y SANEAMIENTO.  
41514-COMISION ESTATAL DEL AGUA DE COLIMA.**

Nivel	Clave	Objetivo	Indicador	Medio de verificación	Supuesto
	05	Contribuir a fortalecer la gestión integral y sustentable del agua mediante la educación ambiental e hidrológica entre la población para garantizar el recurso.	Porcentaje de pláticas y eventos realizados para fomentar el buen uso y cuidado del agua.	Reportes anuales de actividades realizadas a partir del 2018 <a href="http://www.ceaColima.org/programas">www.ceaColima.org/programas</a> .	El Estado, municipios y Dependencias del sector educativo participan en la ejecución de acciones de concientización social.
Componente	06	Realización de obra de pozo profundo en la localidad del Trapiche, Cuauhtémoc, Colima.	Porcentaje de avance de construcción de pozo profundo en el Trapiche.	Registros internos.	Se mantiene la voluntad política para realizar las obras de drenaje pertinentes.
	B	Obras de drenaje, ampliación o sustitución de redes de drenaje y descargas domiciliarias ejecutadas.	Porcentaje de obras de drenaje, ampliación o sustitución de redes y descargas domiciliarias terminadas.	Cierres oficiales de los apartados urbano y rural.	Los responsables de ejecución de las obras concluyen en tiempo y forma.
Actividad o Proyecto	01	Ejecución de obras de construcción, ampliación y rehabilitación de redes de drenaje y descargas domiciliarias.	Porcentaje de obras terminadas de drenaje, ampliación o sustitución de redes de drenaje y descargas domiciliarias.	Anexos técnicos de ejecución del programa PROAGUA <a href="http://www.ceaColima.org/programas">www.ceaColima.org/programas</a> .	Existen coordinación y comunicación entre los tres órdenes de Gobierno y la población permite el desarrollo de los trabajos.
	02	Construcción, ampliación o sustitución de colectores pluviales.	Porcentaje de obras de construcción, ampliación o sustitución de colectores pluviales.	Cierres oficiales de los apartados urbano y rural.	Existen coordinación y comunicación entre los tres órdenes de Gobierno y la población permite el desarrollo de los trabajos.
Componente	C	Obras de tratamiento ejecutadas.	Porcentaje de obras de tratamiento de aguas residuales municipales terminadas.	Situación del subsector agua potable, drenaje y saneamiento (CONAGUA).	El Estado y municipios cuentan con la contraparte de inversión. Existe coordinación y comunicación entre los tres órdenes de Gobierno y la población permite el desarrollo de los trabajos.
Actividad o Proyecto	01	Obras nuevas, de ampliación y/o rehabilitación de plantas de tratamiento realizadas.	Porcentaje de avance físico de obras nuevas, de ampliación y rehabilitación de plantas de tratamiento de aguas residuales.	Cierre oficial del apartado rural y plantas de tratamiento.	El Estado y municipios cuentan con la contraparte de inversión. Existe coordinación y comunicación entre los tres órdenes de Gobierno y la población permite el desarrollo de los trabajos.
Componente	D	Desempeño de funciones de la CEAC realizado.	Porcentaje de programas ejecutados.	Registros internos de la CEAC.	Gestión adecuada de fondos federales y estatales.
Actividades	01	Erogación de recursos para el pago de servicios personales de la CEAC.	Porcentaje de gasto de nómina de la CEAC ejercido.	Registros internos de la CEAC.	Autorización por parte de las autoridades correspondientes y solvencia presupuestaria.

**PROGRAMA PRESUPUESTARIO:  
DEPENDENCIA/ORGANISMO:**

**38-AGUA POTABLE, ALCANTARILLADO Y SANEAMIENTO.  
41514-COMISIÓN ESTATAL DEL AGUA DE COLIMA.**

Nivel	Clave	Objetivo	Indicador	Medio de verificación	Supuesto
	02	Evaluación de desempeño.	Porcentaje de programas evaluados respecto a los programados.	Registros internos de la CEAC.	Se cuentan con recursos humanos, económicos y materiales suficientes.



**PROGRAMA PRESUPUESTARIO:  
DEPENDENCIA/ORGANISMO:**

**16-EQUIDAD DE GÉNERO.  
41515-INSTITUTO COLIMENSE DE LAS MUJERES.**

Nivel	Clave	Objetivo	Indicador	Medio de verificación	Supuesto
Fin		Contribuir a mejorar la igualdad de oportunidades y de trato entre los géneros mediante el ejercicio pleno de los derechos de las mujeres del Estado de Colima con condiciones igualitarias respecto a los hombres en los ámbitos social, educativo, económico, político, cultural y de salud, en un ambiente libre de violencia de género.	Prevalencia de la violencia entre las mujeres de 15 años y más.	INEGI: Encuesta sobre la Dinámica de las Relaciones en los Hogares del Instituto Nacional de Estadística y Geografía (ENDIREH).	Existe vinculación interinstitucional entre los tres órdenes de Gobierno en el Estado.
Propósito		Las mujeres del Estado de Colima ejercen plenamente sus derechos y cuentan con condiciones igualitarias respecto a los hombres en los ámbitos social, educativo, económico, político, cultural y de salud, así como con un ambiente libre de violencia de género.	Índice de Fortalecimiento Institucional del Instituto Colimense de las Mujeres que presenta el Instituto Nacional de Desarrollo Social ante la Secretaría de Hacienda y Crédito Público. - IFI- (ICM).	IFI INDESOL.	
Componente	A	Servicios de atención y prevención de violencia de género proporcionados.	Porcentaje de personas beneficiadas a través de los programas del ICM.	Informes finales de las actividades anuales entregados a la federación.	Respuesta positiva de mujeres a los servicios del ICM y del CAM.
Actividad o Proyecto	01	Realización de tareas de apoyo administrativo para la operación de los programas de prevención de la violencia de género.	Porcentaje de programas ejecutados.	Programa operativo anual del ICM.	El Estado eroga el recurso presupuestado en tiempo y forma.
	02	Asesoría psicológica, jurídica, médica y de trabajo social gratuita para mujeres en situación de violencia.	Porcentaje de personas atendidas en los centros de atención del ICM.	Informe final entregado al Instituto Nacional de Desarrollo Social.	Existe una respuesta positiva de las mujeres en situación de violencia a los programas del ICM.
	03	Firma de convenios de colaboración con dependencias de los tres órdenes de gobierno para avanzar en materia de igualdad de género.	Porcentaje de convenios firmados con dependencias de Gobierno.	Convenios de colaboración o documentos firmados.	Participación de presidentes municipales, secretarios y delegados.
	04	Sensibilización para la prevención de la violencia de género a nivel estatal.	Porcentaje de personas sensibilizadas en la prevención de la violencia.	Informe final de campaña de difusión entregado al Instituto Nacional de las Mujeres.	Participación del funcionario público.
	05	Desempeño de Funciones.	Porcentaje de recursos financieros ejercidos por concepto de servicios personales.	Registros internos de la Coordinación administrativa del ICM.	
	06	Programa para la Educación Sexual y Reproductiva.	Porcentaje de personas beneficiadas en servicios de Prevención del Embarazo Adolescente y salud sexual.	Informe final de las actividades anuales entregado al Instituto Colimense de las Mujeres.	Respuesta positiva de la población meta, sobre el tema de erradicación del embarazo infantil y la baja de tasa de fecundidad en adolescentes.
	07	Programa a la Atención a la Violencia Intrafamiliar.	Porcentaje de personas beneficiadas en servicios de atención a la violencia intrafamiliar.	Informes mensuales y anuales entregados al Instituto Colimense de las Mujeres.	Respuesta favorable de las mujeres en situación de violencia Intrafamiliar.
	08	Centro de Justicia para las Mujeres de Manzanillo.	Porcentaje de personas beneficiadas con los servicios de atención a la violencia de género Expedientes en físico de las personas beneficiadas con los servicios.	Informes mensuales y anuales entregados al Instituto Colimense de las Mujeres.	Respuesta positiva por parte de las mujeres en situación de violencia, atendidas con los servicios brindados por el Centro de Justicia para las Mujeres de Manzanillo.

**PROGRAMA PRESUPUESTARIO:  
DEPENDENCIA/ORGANISMO:**

**84-EDUCACIÓN MEDIA SUPERIOR CONALEP.  
41517-COLEGIO DE EDUCACIÓN PROFESIONAL TÉCNICA DEL ESTADO DE COLIMA.**

Nivel	Clave	Objetivo	Indicador	Medio de verificación	Supuesto
Fin		Contribuir a fortalecer el desarrollo humano del Estado de Colima mediante la cobertura y permanencia de la población de 15 a 17 años en una educación media superior de calidad.	Índice de Desarrollo Humano del Estado de Colima.	IMCO.	
Propósito		La población de 15 a 17 años del Estado de Colima supera limitaciones de cobertura, permanencia y calidad en educación media superior.	Cobertura de educación pública en media superior. Porcentaje de planteles incorporados al padrón PC-SINEMS. Porcentaje de absorción en educación media superior. Eficiencia terminal en educación media superior.	Informe anual de labores institucional. Informe de labores institucional. Informe anual institucional, Rectoría 2020, <a href="https://www.ucol.mx/normateca/informes-labores.htm">https://www.ucol.mx/normateca/informes-labores.htm</a> Informe anual de labores institucional.	Los factores socioeconómicos que inciden en la permanencia educativa mantienen una evolución favorable. Existen políticas y financiamiento público que priorizan la permanencia y calidad en educación media superior. Las metas de porcentaje de absorción y eficiencia terminal están establecidas también en las metas institucionales. Existen políticas públicas que priorizan la cobertura, permanencia y calidad en los servicios educativos de nivel medio superior El presupuesto de educación media superior se autoriza y libera oportunamente
Componente	A	Alumnos de educación media superior atendidos.	Porcentaje de retención en primer año en educación media superior. Porcentaje de aprobación en educación media superior.	Informe institucional anual 2019. Informe anual de labores institucional.	
Actividad o Proyecto	01	Promoción de la oferta educativa.	Porcentaje de escuelas de educación secundaria que reciben información de la oferta educativa disponible para el nivel medio superior.	Registro de medios de verificación de las IEMS, ubicado en la DEMSYS de la Secretaría de Educación y Coordinación de los Servicios Educativos del Estado de Colima.	
	02	Evaluación y selección de aspirantes.	Porcentaje de aceptación al nivel medio superior UDC NMS.	Informe anual de labores institucional.	El presupuesto de educación media superior se autoriza y libera oportunamente.
	03	Inscripción y reinscripción de estudiantes.	Tasa de variación de la matrícula de educación media superior.	Informe anual de labores institucional.	El presupuesto de educación media superior se autoriza y libera oportunamente
	04	Desarrollo de programas de atención a estudiantes.	Porcentaje de estudiantes incorporados en actividades curriculares, artísticas, culturales y deportivas, como estrategia de formación integral. Porcentaje de estudiantes becados. Porcentaje de alumnos en riesgo de exclusión que reciben tutoría y que logran la permanencia. Porcentaje de alumnos que reciben orientación educativa y vocacional.	Informe anual de labores institucional. Informe de labores institucionales. Informe anual de labores institucional. Informe anual de labores institucional.	Se prioriza como parte de la política educativa la formación integral de los estudiantes y se ve reflejado en la asignación de recursos federales y/o estatales.
Componente	B	Docentes y directivos acreditados, certificados y/o evaluados.	Porcentaje de docentes acreditados en PROFORDEMS o equivalente.	Informe anual de labores institucional.	Se mantienen políticas públicas, organismos y/o lineamientos que priorizan la calidad en los servicios educativos de nivel medio superior.
	01	Acreditación de docentes en PROFORDEMS o equivalente.	Porcentaje de cobertura de grupo-asignatura atendidos por docentes	Informe anual de labores institucional.	Se mantienen políticas públicas, organismos y/o lineamientos que priorizan la calidad en los

**PROGRAMA PRESUPUESTARIO:  
DEPENDENCIA/ORGANISMO:**

**84-EDUCACIÓN MEDIA SUPERIOR CONALEP.  
41517-COLEGIO DE EDUCACIÓN PROFESIONAL TÉCNICA DEL ESTADO DE COLIMA.**

Nivel	Clave	Objetivo	Indicador	Medio de verificación	Supuesto
Actividad o Proyecto			acreditados en PROFORDEMS o equivalente.		servicios educativos de nivel medio superior.
	02	Certificación de docentes en CERTIDEMS o equivalente.	Porcentaje de docentes certificados en CERTIDEMS o equivalente.	Informe anual de labores institucional.	Se mantienen políticas públicas, organismos y/o lineamientos que priorizan la calidad en los servicios educativos de nivel medio superior.
	03	Evaluación de docentes y directivos en el Servicio Profesional Docente o equivalente.	Porcentaje de grupo-asignatura atendidos por docentes certificados en CERTIDEMS o equivalente.	Informe anual de labores institucional.	Se mantienen políticas públicas, organismos y/o lineamientos que priorizan la calidad en los servicios educativos de nivel medio superior.
	04	Capacitación de profesores.	Porcentaje de docentes y directivos idóneos de acuerdo al Servicio Profesional Docente o equivalente.	Informe anual de labores institucional.	El presupuesto de Educación media superior se autoriza y libera oportunamente.
Componente	C	Programas educativos dictaminados.	Porcentaje de docentes capacitados en competencias docentes y disciplinarias.	Informe anual de labores institucional.	Se mantienen políticas públicas, organismos y/o lineamientos que priorizan la calidad en los servicios educativos de nivel medio superior.
Actividad o Proyecto	01	Dictaminación de programas.	Porcentaje de la matrícula en programas dictaminados favorablemente por Organismo evaluador acreditado por SubSecretaría de Educación Media Superior.	Informe anual de labores institucional.	
	02	Mantenimiento y equipamiento de espacios educativos.	Porcentaje de espacios educativos del nivel medio superior que reciben mantenimiento y/o equipamiento para garantizar su operatividad.	Informe anual de labores institucional.	Existen recursos públicos destinados a mantener y/o equipar espacios educativos en educación media superior.
	03	Atención a recomendaciones de organismos evaluadores.	Porcentaje de planteles del NMS que atendieron recomendaciones de organismos evaluadores.	Informe anual de labores institucional.	
Componente	D	Desempeño de funciones de instituciones de educación media superior realizada.	Porcentaje de instituciones de educación media superior que operan Planes Institucionales de Desarrollo.	Informe anual de labores institucional.	Dependerán de las nuevas políticas públicas.
Actividad o Proyecto	01	Planeación y conducción de la política educativa en el nivel medio superior.	Porcentaje de planes y/o programas de desarrollo o mejora implementados.	Informe anual de labores institucional.	Dependerán de las nuevas políticas públicas.
	02	Evaluación de desempeño.	Porcentaje de programas operativos anuales implementados.	Informe anual de labores institucional.	
Componente	E	Infraestructura suficiente para la demanda de nivel medio superior atendida.	Porcentaje de evaluaciones de desempeño realizadas en media superior.	Informe anual de labores institucional.	Dependerán de las nuevas políticas públicas
			Porcentaje de planteles que disponen de infraestructura suficiente nivel superior.	EMS.	Las condiciones políticas, económicas y climáticas del país posibilitan el cumplimiento de los compromisos establecidos en la planeación institucional, alineada con el

**PROGRAMA PRESUPUESTARIO:  
DEPENDENCIA/ORGANISMO:**

**84-EDUCACIÓN MEDIA SUPERIOR CONALEP.  
41517-COLEGIO DE EDUCACIÓN PROFESIONAL TÉCNICA DEL ESTADO DE COLIMA.**

Nivel	Clave	Objetivo	Indicador	Medio de verificación	Supuesto
Actividad o Proyecto	01	Construcción de espacios educativos y administrativos de nivel medio superior.	Porcentaje de planteles con espacios educativos y administrativos de nivel superior con ampliación.	Informe anual de la Dirección General de Recursos Materiales 2020 \\ \\ \\ \\ \\ portal.ucol.mx/dgrm/informe.htm.	PND 2019-2024 y documentos asociados
	02	Ampliación de espacios educativos y administrativos de nivel medio superior.	Porcentaje de planteles con espacios educativos y administrativos de nivel superior con ampliación.	Informe anual de la Dirección General de Recursos Materiales 2020 \\ \\ \\ \\ \\ portal.ucol.mx/dgrm/informe.htm.	
	03	Adecuación y/o mantenimiento de espacios educativos y administrativos de nivel medio superior.	Porcentaje de planteles con espacios educativos y administrativos de nivel superior con ampliación.	Informe anual de la Dirección General de Recursos Materiales 2020 \\ \\ \\ \\ \\ portal.ucol.mx/dgrm/informe.htm.	
	04	Adquisición de equipamiento para el adecuado funcionamiento de espacios educativos y administrativos de nivel medio superior.	Porcentaje de planteles que reciben mobiliario y equipo propio del edificio.	SEP.	
	05	Elaboración de proyectos ejecutivos para la viabilidad de la construcción de espacios educativos y administrativos de nivel medio superior.	Porcentaje de planteles con proyectos ejecutivos elaborados para la construcción, ampliación, mantenimiento y equipamiento de planteles de educación superior.	SEP.	

**PROGRAMA PRESUPUESTARIO:  
DEPENDENCIA/ORGANISMO:**

**45-AGENDA DIGITAL.  
41521-INSTITUTO COLIMENSE PARA LA SOCIEDAD DE LA INFORMACIÓN Y EL CONOCIMIENTO.**

Nivel	Clave	Objetivo	Indicador	Medio de verificación	Supuesto
Fin		Contribuir a fortalecer la relación con el ciudadano mediante la modernización del gobierno con la implementación de la agenda digital.	Porcentaje de usuarios con conexión móvil a Internet mediante un teléfono inteligente por entidad federativa.	INEGI. Encuesta Nacional sobre Disponibilidad y Uso de Tecnologías de la Información en los Hogares (ENDUTIH), 2018.	Que la población cuente con la tecnología para hacer uso de este servicio.
Propósito		La sociedad colimense está integrada y totalmente intercomunicada promoviendo la construcción de una sociedad de la información y el conocimiento, inclusiva, centrada en las personas y orientada al desarrollo.	Porcentaje de usuarios de internet por entidad federativa.	INEGI. Encuesta Nacional sobre Disponibilidad y Uso de Tecnologías de la Información en los Hogares (ENDUTIH), 2018.	Que la población cuente con acceso a internet
Componente	A	Desempeño de funciones realizado.	Porcentaje de ejecución de la agenda digital.	Cuenta Pública/ Coordinación Administrativa/ 2020 Expediente de Agenda Digital/ Coordinación Técnica/ Año 2020/ Archivos de la Coordinación.	Que las líneas de acción sean atendidas.
Actividad o Proyecto	01	Aplicación de gasto en servicios personales.	Porcentaje de acciones realizadas por concepto de pago de desempeño de funciones.	Cuenta pública/ Coordinación Administrativa/ año 2020 Registros Internos Coordinación Administrativa.	Que las líneas de acción sean atendidas.
Componente	02	Actividades administrativas para la operación y conducción de acciones en materia de Agenda Digital.	Porcentaje de acciones realizadas por concepto de gastos de operación.	Cuenta pública/ Coordinación Administrativa/ año 2020 Registros Internos Coordinación Administrativa.	Que las líneas de acción sean atendidas.
Componente	B	Conectividad digital atendida.	Porcentaje de puntos de conectividad en funcionamiento, respecto de los programados.	<a href="http://www.mexicoconectado.gob.mx">http://www.mexicoconectado.gob.mx</a> Expedientes de Fortalecimiento de Infraestructura de / Dirección de Desarrollo Telemático/ Año 2020/ Archivos de la Dirección.	Se mantiene la vigencia del convenio entre el Gob. Federal y el Gob. estatal para la ejecución del programa México Conectado en el Estado.
Actividad o Proyecto	01	Fortalecimiento de puntos de acceso a internet e infraestructura de telecomunicaciones de la Red Estatal de Gobierno del Estado.	Porcentaje anual de fortalecimiento a infraestructura de telecomunicaciones.	Expedientes de Fortalecimiento de Infraestructura de / Dirección de Desarrollo Telemático/ Año 2020/ Archivos de la Dirección.	Que se cuente con la experiencia requerida para el proceso de fortalecimiento.
Componente	02	Prestación de servicios de internet simétrico y seguridad de acceso Informático.	Porcentaje de recursos ejercidos por concepto de pago en servicio de arrendamiento.	Expediente Internet Simétrico y Puerta de Enlace/Secretaría de Administración/ Año 2020.	Que se cuente con proveedores.
Componente	C	Gobierno electrónico consolidado.	Porcentaje de modelos de gestión gubernamental y soluciones digitales aplicados.	Expedientes de los modelos/ Coordinación Técnica y Dirección de Desarrollo de Contenidos/ Año 2020/ Archivos de la Coordinación Técnica. Documentos de entrega recepción/ Dirección de Desarrollo de Contenidos/ Año 2020/ Archivos de la Dirección. Registros y Estadísticas de CURP y Mesa de Ayuda/ Año 2020/ Archivos de la Dirección.	Que las Dependencias adopten los modelos.
Actividad o Proyecto	01	Desarrollo e implementación de modelos de gestión gubernamental, aplicaciones y servicios digitales.	Porcentaje de construcción de modelos de gestión gubernamental y soluciones digitales.	Expedientes de los modelos/ Coordinación Técnica y Dirección de Desarrollo de Contenidos/ Año 2020/ Archivos de la Coordinación Técnica/ Documentos de entrega recepción/ Dirección de Desarrollo de Contenidos/ Año 2020/ Archivos de la Dirección.	Que las Dependencias adopten los modelos. Contar con solicitudes de desarrollo por parte de las diversas Dependencias y estas sean factibles.
Componente	02	Atención de solicitudes de servicios de trámites de CURP, soporte a usuarios de Mesa de Ayuda y Firma Electrónica.	Porcentaje de solicitudes atendidas por servicios de trámites de CURP, soporte a usuarios de Mesa de Ayuda y Firma Electrónica.	Registros y Estadísticas de CURP y Mesa de Ayuda/ Año 2020/ Archivos de la Dirección.	Que los ciudadanos tramiten/soliciten estos servicios.

**PROGRAMA PRESUPUESTARIO:  
DEPENDENCIA/ORGANISMO:**

**40-EDUCACIÓN Y CULTURA AMBIENTAL.  
41522-INSTITUTO PARA EL MEDIO AMBIENTE Y DESARROLLO SUSTENTABLE.**

Nivel	Clave	Objetivo	Indicador	Medio de verificación	Supuesto
Fin		Contribuir a garantizar el manejo sustentable de los recursos naturales del Estado de Colima, mediante la participación responsable de la población y las instituciones en materia de conservación, restauración y aprovechamiento sustentable de los recursos naturales, mitigación y adaptación al cambio climático y educación ambiental.	Subíndice de Manejo Sustentable del Medio Ambiente en el Índice de Competitividad Estatal.	Documento completo del índice de competitividad Estatal 2016, 2018, 2020. En resultados por subíndice. disponible en: <a href="http://imco.org.mx/indices/">http://imco.org.mx/indices/</a>	El IMCO sigue publicando los índices de Competitividad por entidad federativa cada dos años. No cambia la metodología para obtener el subíndice.
Propósito		La población del Estado de Colima participa de manera informada, en las acciones de conservación, restauración y aprovechamiento sustentable de los recursos naturales, protección al ambiente, y de mitigación y adaptación al cambio climático.	Porcentaje de personas que participaron en las acciones de conservación, restauración y aprovechamiento sustentable de los recursos naturales, protección al ambiente, y de mitigación y adaptación al cambio climático.	Concentrado anual elaborado a partir de los reportes internos de las Direcciones de Gestión, Planeación y Vinculación Ambiental, Inspección y Vigilancia, Coordinación de Cultura Ambiental y Jurídica del IMADES.	La población realiza los trámites para hacerlo conforme a la normatividad estatal, se informa e interesa en participar en las acciones y foros que coordina el IMADES para atender la problemática ambiental en la entidad.
Componente	A	Actividades para la generación y/o actualización de herramientas e instrumentos de política pública en materia ambiental realizadas.	Porcentaje de actividades realizadas para la generación y/o actualización de herramientas e instrumentos de política pública.	Archivos y avances de la elaboración de las herramientas e instrumentos en las direcciones del IMADES correspondientes.	Se cuenta con las actividades de elaboración de los instrumentos bien identificados. Se cuenta con las capacidades, el financiamiento y la respuesta adecuada para la realización de las actividades.
Actividad o Proyecto	01	Realización de actividades para la generación de la Estrategia para la Conservación y Uso Sustentable de la Biodiversidad del Estado de Colima (ECUSBC).	Porcentaje de actividades para la generación de la ECUSBC realizadas.	Informes trimestrales de la Dirección de Planeación y Vinculación Ambiental del IMADES. El documento final será impreso (poco tiraje) y distribuido al público en digital con la ECUSBC que estará disponible en el portal del IMADES <a href="http://www.imades.col.gob.mx/index.php/imades">http://www.imades.col.gob.mx/index.php/imades</a> y en el portal de CONABIO <a href="https://www.biodiversidad.gob.mx/region/EEB/index.html">https://www.biodiversidad.gob.mx/region/EEB/index.html</a>	Se cuenta con los recursos para la elaboración, edición e impresión del documento. La CONABIO está conforme con el documento elaborado.
	02	Realización de actividades para la actualización, elaboración y/o modificación de Programas de Ordenamiento Ecológico Territorial (POET) en el Estado de Colima.	Porcentaje de actividades para la elaboración, modificación o actualización de los POET realizadas.	Archivos y reportes de avances; así como documentos sometidos a la Consejería Jurídica y que se cuenta con su VoBo para su publicación en el Periódico oficial del Estado de Colima.	Hay respaldo político y los recursos financieros para contratar las consultorías necesarias para elaborar, modificar o actualizar los modelos de ordenamiento ecológico existentes o nuevos.
	03	Realización de actividades para la constitución del Fideicomiso del Fondo para la Protección Ambiental y Desarrollo	Porcentaje de actividades para constituir el FFPADSCOL realizadas	Reportes de avances y documentos elaborados en IMADES y por el Comité del Fideicomiso del Fondo Ambiental. Disponible en: Dirección Jurídica del IMADES.	Se cuenta con las capacidades, el financiamiento y la respuesta adecuada

**PROGRAMA PRESUPUESTARIO:  
DEPENDENCIA/ORGANISMO:**

**40-EDUCACIÓN Y CULTURA AMBIENTAL.  
41522-INSTITUTO PARA EL MEDIO AMBIENTE Y DESARROLLO SUSTENTABLE.**

Nivel	Clave	Objetivo	Indicador	Medio de verificación	Supuesto
	Sustentable del Estado de Colima (FFPADSCOL).				para la realización de las actividades.
04	Realización de actividades para la elaboración de planes de manejo para los parques de jurisdicción del IMADES.	Porcentaje de actividades realizadas para la elaboración de planes de manejo de parques al cuidado del IMADES	Reportes de avances y documentos elaborados en las direcciones de educación ambiental y planeación para la elaboración de las estrategias. Reportes de compra de suministros en la dirección administrativa.	Se cuenta con las capacidades y el financiamiento para la realización de las actividades.	
05	Realización de actividades para la elaboración de la paleta vegetal para el Estado de Colima	Porcentaje de actividades para la elaboración de la paleta vegetal	Reportes de avances y documentos elaborados en las direcciones de educación ambiental y planeación.	Se cuenta con las capacidades y el financiamiento para la realización de las actividades.	
06	Realización de actividades para la actualización del Programa Estatal de Acciones ante el Cambio Climático (PEACC)	Porcentaje de actividades para la actualización del PEACC realizado.	Reportes de avances y documentos elaborados en la dirección de planeación.	Se cuenta con las capacidades y el financiamiento para la realización de las actividades.	
Componente	B	Legislación ambiental estatal aplicable generada y actualizada.	Publicaciones en el Periódico Oficial del Gobierno del Estado de Colima. Disponible en: <a href="http://www.periodicooficial.col.gob.mx/p/index_peri.php">http://www.periodicooficial.col.gob.mx/p/index_peri.php</a> .	Se cuenta con los recursos para elaborar las propuestas iniciales y hay participación de todos los sectores involucrados para enriquecerlas.	
Actividad o Proyecto	01	Publicación de la Declaratoria de Nuevas Áreas Naturales Protegidas (ANP) ya sea insulares o continentales, en el territorio del Estado de Colima.	Decreto de creación del ANP, publicado en el DOF, o Periódico del Estado.	Se tienen los recursos para elaborar los estudios técnicos justificativos, se logra tener la voluntad política y de los poseedores de los terrenos para la declaratoria. Los tiempos para la publicación del decreto son expeditos	Los Ayuntamientos apoyan la publicación de la norma técnica. Se cuenta con las capacidades técnicas para la realización de las actividades.
02	Realización de actividades para la generación de una norma técnica estatal para realizar labores de poda, derribo trasplante y sustitución de árboles en el Estado de Colima.	Porcentaje de actividades realizadas para la generación de la norma técnica.	Reporte de avances y documentos generados en las direcciones de Educación Ambiental y Planeación. Publicación en el Periódico Oficial del Estado de Colima. Disponible en: <a href="http://www.periodicooficial.col.gob.mx/p/index_peri.php">http://www.periodicooficial.col.gob.mx/p/index_peri.php</a>	Se cuenta con las capacidades técnicas necesarias y repuesta expedita de la Consejería Jurídica.	
03	Realización de actividades para la generación de reglamentos para la legislación ambiental estatal vigente.	Porcentaje de actividades realizadas para la creación de reglamentos para la legislación ambiental estatal vigente.	Reporte de avances y documentos generados en las direcciones de educación ambiental y planeación. Publicación en el Periódico Oficial del Estado de Colima. Disponible en: <a href="http://www.periodicooficial.col.gob.mx/p/index_peri.php">http://www.periodicooficial.col.gob.mx/p/index_peri.php</a>	Se cuenta con las capacidades técnicas necesarias y repuesta expedita de la Consejería Jurídica.	

**PROGRAMA PRESUPUESTARIO:  
DEPENDENCIA/ORGANISMO:**

**40-EDUCACIÓN Y CULTURA AMBIENTAL.  
41522-INSTITUTO PARA EL MEDIO AMBIENTE Y DESARROLLO SUSTENTABLE.**

Nivel	Clave	Objetivo	Indicador	Medio de verificación	Supuesto
	04	Modificación de las leyes ambientales estatales en diversas materias (biodiversidad, impacto ambiental, cambio climático, control de contaminantes).	Porcentaje de artículos que se incorporan o modifican a las leyes ambientales estatales en el año.	Publicación en el Periódico Oficial del Estado de Colima. Disponible en: <a href="http://www.periodicooficial.col.gob.mx/p/indexperi.php">http://www.periodicooficial.col.gob.mx/p/indexperi.php</a>	Se cuenta con las capacidades técnicas necesarias y repuesta expedita de la Consejería Jurídica.
Componente	C	Trámites ambientales de competencia estatal atendidos con su respectivo resolutive emitido por el IMADES.	Porcentaje de trámites ambientales de competencia estatal atendidos con su respectivo resolutive.	Reportes internos de las áreas de dasonomía, impacto ambiental, control de contaminantes, planeación e inspección y vigilancia. Disponibles en las áreas respectivas del IMADES.	Los usuarios acuden al IMADES para solicitar autorización en materia de impacto ambiental, ordenamiento territorial, poda, derribo o trasplante, atención de denuncias, regularización de actividades de competencia estatal y colaboran en su verificación y regulación
Actividad o Proyecto	01	Resolución de trámites de Licencia de Funcionamiento Ambiental (LAF) y Cédulas de Operación Anual (COA).	Porcentaje de resolutive de trámites de LAF o COA emitidos.	Reportes trimestrales con el concentrado del número de empresas que ingresaron su nuevo trámite de LAF o COA para obtener su refrendo de LAF en el año. Disponible en: Dirección de Gestión Ambiental.	Se logra que nuevas empresas o industrias se regulen mediante la LAF. Los usuarios cooperan en cumplir con las acciones para estar dentro de los parámetros que marca la normatividad.
	02	Resolución de trámites de Plan de manejo de Residuos Sólidos de Manejo Especial (RSME)	Porcentaje de resolutive de trámites de Plan de manejo de RSME emitidos.	Reportes trimestrales con el concentrado del número de programas de manejo ingresados y los resolutive emitidos por el IMADES en el año. Disponible en: Dirección de Gestión Ambiental.	Los usuarios completan el trámite con la información adicional solicitada en tiempo y forma.
	03	Resolución de trámites en materia de impacto ambiental.	Porcentaje de resolutive de trámites en materia de impacto ambiental.	Reportes trimestrales con el concentrado del número de proyectos ingresados y los resolutive emitidos por el IMADES en el año. Disponible en: Dirección de Gestión Ambiental.	Los usuarios completan el trámite con la información adicional solicitada en tiempo y forma.
	04	Resolución de trámites de poda, derribo y trasplante de arbolado de competencia estatal.	Porcentaje de trámites de poda, derribo y trasplante con resolutive.	Reportes trimestrales con el concentrado del número de solicitudes y opiniones técnicas de poda, derribo y trasplante atendidas por el IMADES. Disponible en: Dirección de Gestión Ambiental.	Todas las personas que solicitan poda, derribo o trasplante arbolado de competencia estatal acuden al IMADES y colaboran para completar el trámite. Las visitas conjuntas con otras instancias se hacen en tiempo.



**PROGRAMA PRESUPUESTARIO:  
DEPENDENCIA/ORGANISMO:**

**40-EDUCACIÓN Y CULTURA AMBIENTAL.  
41522-INSTITUTO PARA EL MEDIO AMBIENTE Y DESARROLLO SUSTENTABLE.**

Nivel	Clave	Objetivo	Indicador	Medio de verificación	Supuesto
	05	Resolución administrativa de denuncias por incumplimiento de la legislación ambiental.	Porcentaje de resoluciones administrativas emitidas para el cumplimiento de la legislación.	Reportes trimestrales con el concentrado de número de inspecciones y verificaciones realizadas, así como los dictámenes de cumplimiento y actas administrativas que derivan en un procedimiento administrativo. Disponible en: Dirección de Protección Ambiental y Dirección Jurídica.	Hay recursos suficientes para ejecutar el programa. Los otros niveles de autoridad en materia ambiental colaboran para implementar de manera conjunta las labores de vigilancia e inspección.
	06	Resolución de trámites de congruencia de uso del suelo.	Porcentaje de resoluciones emitidas en materia de congruencia de uso de suelo.	Reportes trimestrales con el concentrado del número de proyectos ingresados y los resolutive emitidos por el IMADES en el año. Disponible en: Dirección de Planeación.	Los usuarios completan el trámite con la información adicional solicitada en tiempo y forma.
	07	Emisión de opiniones técnicas en materia de ordenamiento ecológico.	Porcentaje de opiniones técnicas emitidas en materia de ordenamiento ecológico en el año.	Reportes trimestrales con el concentrado del número de proyectos ingresados y las opiniones emitidas por el IMADES en el año. Disponible en: Dirección de Planeación.	Se cuenta con la capacidad técnica para dar opiniones técnicas adecuadas a los proyectos para las que se soliciten.
Componente	D	Ciudadanía participativa en actividades de educación ambiental.	Porcentaje de personas, estudiantes o público en general que participa en actividades de educación ambiental (EDAM) coordinadas por IMADES.	Reportes trimestrales con el concentrado de número de participantes en cada una de las acciones implementadas en materia de cultura y comunicación ambiental.	Las personas se interesan y participan en las acciones de EDAM. Hay recursos para implementar acciones.
Actividad o Proyecto	01	Participación de la ciudadanía en eventos de capacitación en materia ambiental.	Porcentaje de personas participantes registradas en eventos de capacitación ambiental.	Reporte trimestral de la Coordinación de Cultura Ambiental del IMADES.	Se consiguen los recursos necesarios para realizar los cursos de capacitación y la gente se interesa en los temas y se inscribe a los cursos.
	02	Participación de la ciudadanía en eventos y actividades de sensibilización en materia ambiental en los parques que administra el IMADES.	Porcentaje de personas participantes en actividades de EDAM realizadas en parques.	Reporte trimestral de la Coordinación de Cultura Ambiental del IMADES.	Las personas se interesan en los eventos de sensibilización y acuden a los parques. Existen los recursos para operar y mantener los parques. Existen facilidades para transportar a los grupos de escolares.
	03	Implementación de sistemas de gestión ambiental en las instituciones educativas (Programa de Escuela Sustentable) o de gobierno (Programa de Oficina Sustentable).	Porcentaje de sistemas de gestión ambiental en instituciones educativas o de gobierno implementados.	Informe del Programa Escuela Sustentable y del Programa Oficina sustentable, elaborados por la Coordinación de Cultura Ambiental del IMADES.	Se cuenta con los recursos para la premiación de los galardonados con el primer lugar en cada categoría para el Galardón Escuela Sustentable. Existe interés por parte de instituciones en implementar un

**PROGRAMA PRESUPUESTARIO:  
DEPENDENCIA/ORGANISMO:**

**40-EDUCACIÓN Y CULTURA AMBIENTAL.  
41522-INSTITUTO PARA EL MEDIO AMBIENTE Y DESARROLLO SUSTENTABLE.**

Nivel	Clave	Objetivo	Indicador	Medio de verificación	Supuesto
	04	Difusión en redes sociales de los contenidos en diversas temáticas ambientales para fomentar la valorización de los recursos naturales y la participación ciudadana en acciones de conservación, restauración y manejo de los recursos naturales.	Porcentaje de contenidos de temáticas ambientales difundidos en redes sociales.	Informe del Programa de Comunicación 2020 elaborado por la Coordinación de Cultura Ambiental del IMADES.	programa de gestión ambiental. Amplio periodo de difusión de la Convocatoria para el Galarcón. Las personas se interesan en los contenidos que difunde el IMADES y se suman más a las diferentes plataformas de redes sociales.
	05	Implementación de programas de reforestación ciudadana y de embellecimiento de espacios públicos en coordinación con los Ayuntamientos.	Porcentaje de programas de reforestación ciudadana y de embellecimiento implementados.	Reporte del Programa de reforestación ciudadana y de embellecimiento de espacios públicos emitido por la Coordinación de Cultura Ambiental.	La ciudadanía apoya las labores de reforestación y de rescate de los espacios públicos y los Ayuntamientos colaboran en la organización de los eventos.
	06	Implementación de acciones del Programa de EDAM Estatal.	Porcentaje de actividades del Programa de EDAM Estatal implementadas.	Informe semestral de la Coordinación de Educación Ambiental.	Instituciones y población objetivo del programa tienen la voluntad para implementar acciones vinculadas al Programa de EDAM en el marco de su actuación.
Componente	E	Actividades para la gestión correcta de los residuos sólidos urbanos (RSU) en la entidad realizadas.	Porcentaje de actividades para la gestión integral de RSU realizadas.	Informes de la Dirección de Residuos.	Se cuenta con la voluntad y los recursos necesarios para implementar las acciones para la gestión integrada de los RSU.
Actividad o Proyecto	01	Realización de actividades para mejorar la infraestructura de los sitios de disposición y/o de tratamiento de RSU.	Porcentaje de actividades para la mejora de infraestructura de disposición o tratamiento de RSU realizadas.	Informes de la Dirección de Residuos.	Se cuenta con la voluntad y los recursos financieros necesarios para mejorar la infraestructura.
	02	Implementación de programas de separación de residuos sólidos desde la fuente con la coordinación de los municipios.	Porcentaje de programas implementados en los municipios para la separación de RSU desde su origen.	Reporte anual de los Programas de Separación de RSU de cada municipio. Disponible en: Coordinación de Cultura Ambiental.	Los Ayuntamientos tienen voluntad y los recursos para operar sus programas de separación de RSU.
	03	Firma de convenios de colaboración con los Ayuntamientos para el apoyo técnico en la gestión integral de RSU.	Porcentaje de convenios de colaboración con los Ayuntamientos realizados.	Convenios en la dirección jurídica del IMADES.	Los Ayuntamientos solicitan apoyo y participan en las acciones de fortalecimiento técnico.
Componente	F	Desempeño de funciones administrativas para la operación del IMADES realizado.	Porcentaje de funciones administrativas realizadas para la operación del Instituto.	Informe anual del IMADES.	Los Ayuntamientos solicitan apoyo y participan en las

**PROGRAMA PRESUPUESTARIO:  
DEPENDENCIA/ORGANISMO:**

**40-EDUCACIÓN Y CULTURA AMBIENTAL.  
41522-INSTITUTO PARA EL MEDIO AMBIENTE Y DESARROLLO SUSTENTABLE.**

Nivel	Clave	Objetivo	Indicador	Medio de verificación	Supuesto de fortalecimiento técnico.
Actividad o Proyecto	01	Aplicación de gasto en servicios personales.	Porcentaje del gasto en servicios personales ejercido.	Informe trimestral de la Dirección Administrativa del IMADES.	Los recursos son transferidos al IMADES en cantidad solicitada y a tiempo.
	02	Erogación de recursos para el Presupuesto basado en Resultados y Sistema de Evaluación del Desempeño (PbR-SED).	Porcentaje de recursos ejercidos respecto a lo presupuestado.	Informe trimestral de la Dirección Administrativa del IMADES y plataforma de avances de la MIR.	Se logra la gestión de recursos adicionales al gasto corriente para lograr los resultados programados.
	03	Seguimiento a las acciones del Programa de Trabajo de Control Interno (PTCI) del IMADES.	Porcentaje de avance de las acciones programadas en el PTCI por trimestre.	Informes trimestrales del PTCI de la Coordinación de Control Interno.	Las áreas responsables de las acciones colaboran para su realización.
	04	Realización de acciones de mantenimiento de los parques estatales de jurisdicción del IMADES.	Porcentaje de acciones para el mantenimiento de parques realizadas.	Informe trimestral de la Dirección Administrativa del IMADES y del departamento de educación ambiental.	Se logra la gestión de recursos adicionales al gasto corriente.

**PROGRAMA PRESUPUESTARIO:  
DEPENDENCIA/ORGANISMO:**

**37-REGISTRO DEL TERRITORIO.  
41523-INSTITUTO PARA EL REGISTRO DEL TERRITORIO DEL ESTADO DE COLIMA.**

Nivel	Clave	Objetivo	Indicador	Medio de verificación	Supuesto
Fin		Contribuir a mejorar la calidad de los servicios que presta el Gobierno del Estado mediante la actualización permanente del inventario de inmuebles registrados en la base de datos del Instituto	Porcentaje de cumplimiento de componentes y actividades del Instituto.	Sistema de Información para la Planeación.	Disponibilidad de recursos.
Propósito		Los usuarios de los servicios registrales, catastrales y territoriales del Estado reciben de manera oportuna y eficiente la certeza y seguridad jurídica de sus propiedades.	porcentaje de usuarios que reciben de manera oportuna y eficiente seguridad jurídica proporcionada al patrimonio de los usuarios.	SIRGA: Sistema Integral Registral y Gestión Administrativa	Solicitud de servicios
Componente	A	Trámites registrales, catastrales y territoriales proporcionados a los usuarios.	Porcentaje de trámites atendidos.	SIRGA: Sistema Integral Registral y Gestión Administrativa.	Solicitud de servicios
Actividad o Proyecto	01	Actualización de cartografía de las zonas de crecimiento en las cabeceras municipales mediante el uso del dron.	Porcentaje de hectáreas actualizadas.	Dirección de Registro Territorial.	Disponibilidad de recursos.
	02	Creación del compendio de imágenes aéreas de los principales sitios de alto riesgo por contingencias naturales.	Porcentaje de hectáreas de zonas de riesgo actualizadas.	Dirección de Registro Territorial.	Disponibilidad de recursos.
	03	Actualización de la información catastral.	Porcentaje de catastros municipales actualizados.	Dirección de Catastro.	Contar con la información actualizada, enviada en tiempo y forma por los 10 municipios. Disponibilidad de recursos.
Componente	B	Desempeño de Funciones realizadas.	Porcentaje de recursos económicos ejercidos en concepto de pago de desempeño de funciones. IRTEC.	Secretaría de Planeación y Finanzas. Dirección de Egresos.	Disponibilidad de recursos.
Actividad o Proyecto	01	Realización de actividades administrativas para la operación.	Porcentaje de recursos ejercidos en gastos operativos.	Secretaría de Planeación y Finanzas. Dirección de Egresos.	Disponibilidad de recursos.
	02	Aplicación de gasto en servicios personales.	Porcentaje de recursos ejercidos en gastos de servicios personales.	Secretaría de Planeación y Finanzas. Dirección de Egresos.	Disponibilidad de recursos.
	03	Erogación de recursos para el Presupuesto basado en Resultados y Sistema de Evaluación del Desempeño (PbR-SED).	Porcentaje de recursos ejercidos en gastos de evaluación de desempeño.	Secretaría de Planeación y Finanzas. Dirección de Egresos.	Disponibilidad de recursos.

**PROGRAMA PRESUPUESTARIO:  
DEPENDENCIA/ORGANISMO:**

**47-SISTEMA ESTATAL ANTICORRUPCIÓN.  
41560-SECRETARÍA EJECUTIVA DEL SISTEMA ANTICORRUPCIÓN DEL ESTADO DE COLIMA.**

Nivel	Clave	Objetivo	Indicador	Medio de verificación	Supuesto
Fin		Contribuir al combate a la corrupción mediante el funcionamiento del Sistema Estatal Anticorrupción.	Porcentaje de prácticas de combate a la corrupción ejecutadas.	Registros internos de la Secretaría Ejecutiva del Sistema Estatal Anticorrupción del Estado de Colima.	
Propósito		La población en el Estado de Colima cuenta con un Sistema Estatal Anticorrupción que garantiza la prevención, investigación y sanción de las faltas administrativas y los hechos de corrupción, así como la fiscalización y control de los recursos públicos.	Porcentaje de operativos para identificar, exhibir e inhibir actos de corrupción en la Administración Pública Estatal y Municipal.	Registros internos de Dependencia.	
Componente	A	Sistema Estatal Anticorrupción integrado y en operación.	Porcentaje de revisiones preventivas, auditorías y fiscalizaciones realizadas a recursos públicos.	Registros internos de la Secretaría Ejecutiva del Sistema Estatal Anticorrupción del Estado de Colima.	
Actividad o Proyecto	01	Coordinación entre los diversos órganos de combate a la corrupción del Estado y sus municipios.	Porcentaje de mecanismos de coordinación creados.	Registros internos de la Secretaría Ejecutiva del Sistema Estatal Anticorrupción del Estado de Colima.	
	02	Prevención de hechos de corrupción y faltas administrativas.	Porcentaje de lineamientos emitidos para la prevención de hechos de corrupción y faltas administrativas.	Registros internos de la Secretaría Ejecutiva del Sistema Estatal Anticorrupción del Estado de Colima.	
	03	Emisión de políticas públicas integrales en el combate a la corrupción, así como en la fiscalización y control de los recursos públicos.	Porcentaje de lineamientos para la emisión de políticas públicas integrales en el combate a la corrupción.	Registros internos de Dependencia.	
	04	Definición de bases de coordinación de las autoridades competentes para la generación de políticas públicas en materia de prevención, detección, control, sanción, disuasión y combate a la corrupción.	Porcentaje de estructuras de coordinación interinstitucional y de participación social creadas.	Registros internos de Dependencia.	
	05	Organización y funcionamiento del Sistema Estatal Anticorrupción.	Porcentaje de actividades realizadas para el funcionamiento del Sistema Estatal Anticorrupción.	Registros internos de la Secretaría Ejecutiva del Sistema Estatal Anticorrupción del Estado de Colima.	
	06	Definición de bases, principios y procedimientos para la organización y funcionamiento del Comité de Participación Ciudadana.	Porcentaje de actividades realizadas para el funcionamiento del Comité de Participación Ciudadana.	Registros internos de la Secretaría Ejecutiva del Sistema Estatal Anticorrupción del Estado de Colima.	
	07	Promoción, fomento y difusión de la cultura de integridad y ética en el servicio público.	Porcentaje de acciones realizadas para la promoción, fomento y difusión de la cultura de integridad en el servicio público.	Registros internos de Dependencia.	
	08	Implementación de sistemas electrónicos para el suministro, intercambio, sistematización y actualización de información.	Porcentaje de cumplimiento en el uso y operación de sistemas informáticos gubernamentales conforme a la normatividad establecida en el Sistema Estatal Anticorrupción.	Registros internos de Dependencia.	
	09	Aplicación del gasto en servicios personales.	Porcentaje de gasto ejercido respecto al presupuesto autorizado.	Registro interno.	

**PROGRAMA PRESUPUESTARIO:  
DEPENDENCIA/ORGANISMO:**

**20-GESTIÓN Y CONTROL DEL PATRIMONIO INMOBILIARIO.  
41561 ÓRGANO DE GESTIÓN Y CONTROL DEL PATRIMONIO INMOBILIARIO DEL ESTADO DE  
COLIMA.**

Nivel	Clave	Objetivo	Indicador	Medio de verificación	Supuesto
Fin		Contribuir a mejorar los servicios públicos y el desempeño del Gobierno del Estado de Colima mediante una eficaz administración de su patrimonio inmobiliario, con estricto apego a la normatividad aplicable.	Porcentaje de registro en el sistema de información inmobiliaria del Estado de Colima.	Registro interno.	
Propósito		El Gobierno del Estado de Colima realiza una eficaz administración de su patrimonio inmobiliario, con estricto apego a la normatividad aplicable.	Porcentaje de convenios realizados con Dependencias centralizadas y descentralizadas durante el ejercicio fiscal.	informe de Gobierno.	Existe una adecuada coordinación interinstitucional.
Componente	A	Bienes inmuebles del Gobierno del Estado gestionados.	Porcentaje de gasto ejercido para adquirir, administrar, conservar y mantener los bienes inmuebles del Gobierno del Estado.	informe de Gobierno.	El presupuesto es autorizado y liberado oportunamente.
Actividad o Proyecto	01	Integración y actualización del Sistema de Información Inmobiliaria con el inventario de los bienes inmuebles administrados.	Porcentaje de integración y actualización del Sistema de Información Inmobiliaria con el inventario de los bienes inmuebles administrados.	Sistema de Información Inmobiliaria.	Las unidades administrativas usuarias del patrimonio inmobiliario reportan oportunamente los cambios en el estatus de cada bien inmueble.
	02	Evaluación de la problemática que afecta al patrimonio inmobiliario bajo la gestión y control del Gobierno del Estado.	Problemática que afecta al patrimonio inmobiliario bajo la gestión y control del Gobierno del Estado.	informe de Gobierno.	Las unidades administrativas usuarias del patrimonio inmobiliario reportan oportunamente los cambios en el estatus de cada bien inmueble.
	03	Adquisición de bienes inmuebles.	Porcentaje de bienes inmuebles adquiridos.	informe de Gobierno.	El presupuesto es autorizado y liberado oportunamente.
	04	Administración de bienes inmuebles.	Porcentaje de bienes inmuebles administrados.	informe de Gobierno.	El presupuesto es autorizado y liberado oportunamente.
	05	Conservación (rehabilitación) de bienes inmuebles.	Porcentaje (rehabilitación) de bienes inmuebles.	informe de Gobierno.	El presupuesto es autorizado y liberado oportunamente.
	06	Mantenimiento de bienes inmuebles.	Porcentaje de Mantenimiento a bienes inmuebles	informe de Gobierno.	El presupuesto es autorizado y liberado oportunamente.

**PROGRAMA PRESUPUESTARIO:  
DEPENDENCIA/ORGANISMO:**

**07-EDUCACIÓN MEDIA SUPERIOR Y SUPERIOR DE LA UNIVERSIDAD DE COLIMA.  
41562-UNIVERSIDAD DE COLIMA.**

Nivel	Clave	Objetivo	Indicador	Medio de verificación	Supuesto
Fin		Contribuir al desarrollo integral del Estado de Colima mediante el acceso de la población de 15 a 22 años a una educación medio superior y superior de calidad, con amplia cobertura, permanencia y pertinencia.	Índice de Desarrollo Humano del Estado de Colima.	Publicación del PNUD.	
Propósito		La población de 15 a 22 años en el Estado de Colima accede a una educación medio superior y superior de calidad, con amplia cobertura, permanencia y pertinencia.	Porcentaje de absorción en educación superior.	Informe anual institucional, Rectoría 2020, <a href="https://www.ucol.mx/normateca/informes-labores.htm">https://www.ucol.mx/normateca/informes-labores.htm</a>	Las políticas públicas, y las condiciones sociales y económicas del país posibilitan el cumplimiento de los compromisos establecidos en la planeación institucional, alineada con el PND 2019-2024 y documentos asociados
			Porcentaje de absorción en educación media superior.	Informe anual institucional, Rectoría 2020, <a href="https://www.ucol.mx/normateca/informes-labores.htm">https://www.ucol.mx/normateca/informes-labores.htm</a>	Las políticas públicas, y las condiciones sociales y económicas del país posibilitan el cumplimiento de los compromisos establecidos en la planeación institucional, alineada con el PND 2019-2024 y documentos asociados
			Porcentaje de cobertura en educación superior.	Informe anual institucional, Rectoría 2020, <a href="https://www.ucol.mx/normateca/informes-labores.htm">https://www.ucol.mx/normateca/informes-labores.htm</a>	Las políticas públicas, y las condiciones sociales y económicas del país posibilitan el cumplimiento de los compromisos establecidos en la planeación institucional, alineada con el PND 2019-2024 y documentos asociados
			Porcentaje de cobertura en educación media superior.	Informe anual institucional, Rectoría 2020, <a href="https://www.ucol.mx/normateca/informes-labores.htm">https://www.ucol.mx/normateca/informes-labores.htm</a>	Las políticas públicas, y las condiciones sociales y económicas del país posibilitan el cumplimiento de los compromisos establecidos en la planeación institucional, alineada con el PND 2019-2024 y documentos asociados
			Porcentaje de la matrícula en programas educativos de licenciatura evaluables, reconocidos por su calidad.	Informe anual institucional, Rectoría 2020, <a href="https://www.ucol.mx/normateca/informes-labores.htm">https://www.ucol.mx/normateca/informes-labores.htm</a>	Las políticas públicas, y las condiciones sociales y económicas del país posibilitan el cumplimiento de los compromisos establecidos en la planeación institucional, alineada con el PND 2019-2024 y documentos asociados
Componente	A	Alumnos de educación medio superior. y superior atendidos.	Porcentaje de eficiencia terminal en licenciatura.	Informe anual institucional, Rectoría 2020, <a href="https://www.ucol.mx/normateca/informes-labores.htm">https://www.ucol.mx/normateca/informes-labores.htm</a>	Existen políticas públicas que priorizan la calidad, cobertura, permanencia y pertinencia en los servicios educativos de nivel medio superior y superior
			Porcentaje de eficiencia terminal en educación medio superior.	Informe anual institucional, Rectoría 2020, <a href="https://www.ucol.mx/normateca/informes-labores.htm">https://www.ucol.mx/normateca/informes-labores.htm</a>	Existen políticas públicas que priorizan la calidad, cobertura, permanencia y pertinencia en los servicios educativos de nivel medio superior y superior

**PROGRAMA PRESUPUESTARIO:  
DEPENDENCIA/ORGANISMO:**

**07-EDUCACIÓN MEDIA SUPERIOR Y SUPERIOR DE LA UNIVERSIDAD DE COLIMA.  
41562-UNIVERSIDAD DE COLIMA.**

Nivel	Clave	Objetivo	Indicador	Medio de verificación	Supuesto
Actividad o Proyecto	01	Proceso de admisión.	Porcentaje de titulación en licenciatura.	Informe anual institucional, Rectoría 2020, <a href="https://www.ucol.mx/normateca/informes-labores.htm">https://www.ucol.mx/normateca/informes-labores.htm</a> .	los servicios educativos de nivel medio superior y superior. Existen políticas públicas que priorizan la calidad, cobertura, permanencia y pertinencia en los servicios educativos de nivel medio superior y superior.
			Porcentaje de aceptación a licenciatura.	Informe anual institucional, Rectoría 2020, <a href="https://www.ucol.mx/normateca/informes-labores.htm">https://www.ucol.mx/normateca/informes-labores.htm</a> .	
			Porcentaje de aceptación al nivel medio superior.	Informe anual institucional, Rectoría 2020, <a href="https://www.ucol.mx/normateca/informes-labores.htm">https://www.ucol.mx/normateca/informes-labores.htm</a> .	
Componente	B	Desarrollo de programas de atención a estudiantes. Docentes reconocidos, actualizados o habilitados.	Porcentaje de estudiantes de licenciatura y nivel medio superior incorporados en actividades curriculares y extracurriculares de formación integral.	Informe anual institucional, Rectoría 2020, <a href="https://www.ucol.mx/normateca/informes-labores.htm">https://www.ucol.mx/normateca/informes-labores.htm</a> .	Se prioriza como parte de la política educativa la formación integral de los estudiantes y se ve reflejado en la asignación de recursos federales y/o estatales.
			Porcentaje de docentes de tiempo completo de nivel superior con perfil académico deseable.	Informe anual institucional, Rectoría 2020, <a href="https://www.ucol.mx/normateca/informes-labores.htm">https://www.ucol.mx/normateca/informes-labores.htm</a> .	El programa de desarrollo del personal docente permanece vigente en la política educativa nacional. El Sistema Nacional de Investigadores permanece vigente en la política educativa nacional.
			Porcentaje de docentes de tiempo completo de nivel superior adscritos al Sistema Nacional de Investigadores/ Creadores.	Informe anual institucional, Rectoría 2020, <a href="https://www.ucol.mx/normateca/informes-labores.htm">https://www.ucol.mx/normateca/informes-labores.htm</a> .	El Programa de Desarrollo del Personal Docente permanece vigente en la política educativa nacional. El Sistema Nacional de Investigadores permanece vigente en la política educativa nacional.
Actividad o Proyecto	01	Realización de proyectos de investigación, generación o aplicación del conocimiento. Habilitación de docentes.	Porcentaje de docentes de tiempo completo que participan en proyectos de investigación.	Informe anual institucional, Rectoría 2020, <a href="https://www.ucol.mx/normateca/informes-labores.htm">https://www.ucol.mx/normateca/informes-labores.htm</a> .	
			Porcentaje de docentes de nivel superior de tiempo completo con Maestría.	Informe anual institucional, Rectoría 2020, <a href="https://www.ucol.mx/normateca/informes-labores.htm">https://www.ucol.mx/normateca/informes-labores.htm</a> .	
			Porcentaje de docentes de tiempo completo de nivel superior con Doctorado.	Informe anual institucional, Rectoría 2020, <a href="https://www.ucol.mx/normateca/informes-labores.htm">https://www.ucol.mx/normateca/informes-labores.htm</a> .	
Actividad o Proyecto	02	Habilitación de docentes.	Porcentaje de docentes de nivel superior capacitados en competencias disciplinares y docentes.	Informe anual institucional, Rectoría 2020, <a href="https://www.ucol.mx/normateca/informes-labores.htm">https://www.ucol.mx/normateca/informes-labores.htm</a> .	
			Porcentaje de docentes de nivel medio superior capacitados en competencias disciplinares y docentes.	Informe anual institucional, Rectoría 2020, <a href="https://www.ucol.mx/normateca/informes-labores.htm">https://www.ucol.mx/normateca/informes-labores.htm</a> .	
			Porcentaje de docentes de nivel medio superior y superior evaluados que reciben un reconocimiento por la calidad de su desempeño.	Informe anual institucional, Rectoría 2020, <a href="https://www.ucol.mx/normateca/informes-labores.htm">https://www.ucol.mx/normateca/informes-labores.htm</a> .	
Actividad o Proyecto	03	Evaluación y reconocimiento al desempeño docente de calidad.	Porcentaje de docentes de nivel medio superior y superior evaluados que reciben un reconocimiento por la calidad de su desempeño.	Informe anual institucional, Rectoría 2020, <a href="https://www.ucol.mx/normateca/informes-labores.htm">https://www.ucol.mx/normateca/informes-labores.htm</a> .	



**PROGRAMA PRESUPUESTARIO:  
DEPENDENCIA/ORGANISMO:**

**07-EDUCACIÓN MEDIA SUPERIOR Y SUPERIOR DE LA UNIVERSIDAD DE COLIMA.  
41562-UNIVERSIDAD DE COLIMA.**

Nivel	Clave	Objetivo	Indicador	Medio de verificación	Supuesto
Componente	C	Programas reconocidos por su calidad evaluados.	Porcentaje de programas educativos de Licenciatura evaluables, reconocidos por su calidad.	Informe anual institucional, Rectoría 2020, <a href="https://www.ucol.mx/normateca/informes-labores.htm">https://www.ucol.mx/normateca/informes-labores.htm</a>	Existen políticas públicas que priorizan la calidad en los servicios educativos de nivel medio superior y superior
Actividad o Proyecto	01	Atención a las recomendaciones de los organismos evaluadores.	Porcentaje de programas educativos de Licenciatura que incorporan actividades de internacionalización para impulsar su calidad.	Informe anual institucional, Rectoría 2020, <a href="https://www.ucol.mx/normateca/informes-labores.htm">https://www.ucol.mx/normateca/informes-labores.htm</a>	Existen políticas públicas que priorizan la calidad en los servicios educativos de nivel medio superior y superior
	02	Fortalecer la cooperación y la internacionalización de la enseñanza y la investigación.	Porcentaje de estudiantes de Licenciatura en movilidad nacional con reconocimiento de créditos.	Informe anual institucional, Rectoría 2020, <a href="https://www.ucol.mx/normateca/informes-labores.htm">https://www.ucol.mx/normateca/informes-labores.htm</a>	
Componente	D	Vinculación con los sectores productivo y social, realizada.	Porcentaje de estudiantes de Licenciatura en movilidad internacional con reconocimiento de créditos.	Informe anual institucional, Rectoría 2020, <a href="https://www.ucol.mx/normateca/informes-labores.htm">https://www.ucol.mx/normateca/informes-labores.htm</a>	Existe interés por parte de las organizaciones para atender problemáticas inherentes a su ámbito de actuación en colaboración con académicos
Actividad o Proyecto	01	Prestación del Servicio Social y práctica profesional.	Número de proyectos generados por convenios para la promoción del desarrollo social, económico y ambiental en el Estado.	Informe anual institucional, Rectoría 2020, <a href="https://www.ucol.mx/normateca/informes-labores.htm">https://www.ucol.mx/normateca/informes-labores.htm</a>	
Componente	E	Desempeño de funciones sustantivas y de apoyo, realizadas.	Porcentaje de organizaciones y empresas beneficiadas por estudiantes de licenciatura prestadores de práctica profesional, residencias o servicio social.	Informe anual institucional, Rectoría 2020, <a href="https://www.ucol.mx/normateca/informes-labores.htm">https://www.ucol.mx/normateca/informes-labores.htm</a>	Existe la disponibilidad de recursos para la planeación y el desarrollo institucional.
Actividad o Proyecto	01	Planeación y conducción de la política educativa en el nivel superior.	Porcentaje de programas de desarrollo o mejora implementados por planteles y dependencias.	Informe anual institucional, Rectoría 2020, <a href="https://www.ucol.mx/normateca/informes-labores.htm">https://www.ucol.mx/normateca/informes-labores.htm</a>	
Componente	F	Infraestructura suficiente para la demanda atendida.	Porcentaje de programas operativos implementados por planteles y dependencias.	Informe anual de la Dirección General de Recursos Materiales 2020 <a href="https://portal.ucol.mx/dgrm/informe.htm">\nhttps://portal.ucol.mx/dgrm/informe.htm</a> .	Las condiciones económicas y climáticas posibilitan la atención a la infraestructura.
Actividad o Proyecto	01	Construcción, ampliación, rehabilitación y equipamiento de espacios educativos y administrativos nivel superior.	Porcentaje de planteles de nivel medio superior que disponen de infraestructura suficiente.	Informe anual de la Dirección General de Recursos Materiales 2020 <a href="https://portal.ucol.mx/dgrm/informe.htm">\nhttps://portal.ucol.mx/dgrm/informe.htm</a> .	Las condiciones económicas y climáticas posibilitan la atención a la infraestructura.
			Porcentaje de planteles con nuevos espacios educativos y administrativos de nivel superior.	Informe anual de la Dirección General de Recursos Materiales 2020 <a href="https://portal.ucol.mx/dgrm/informe.htm">\nhttps://portal.ucol.mx/dgrm/informe.htm</a> .	
			Porcentaje de planteles con espacios educativos y administrativos de nivel superior con ampliación.	Informe anual de la Dirección General de Recursos Materiales 2020 <a href="https://portal.ucol.mx/dgrm/informe.htm">\nhttps://portal.ucol.mx/dgrm/informe.htm</a> .	
			Porcentaje de planteles con espacios educativos y administrativos de nivel superior que reciben rehabilitación.	Informe anual de la Dirección General de Recursos Materiales 2020 <a href="https://portal.ucol.mx/dgrm/informe.htm">\nhttps://portal.ucol.mx/dgrm/informe.htm</a> .	
			Porcentaje de planteles educativos y administrativos de nivel superior que reciben mobiliario y equipo.	Informe anual de la Dirección General de Recursos Materiales 2020 <a href="https://portal.ucol.mx/dgrm/informe.htm">\nhttps://portal.ucol.mx/dgrm/informe.htm</a> .	

**PROGRAMA PRESUPUESTARIO:  
DEPENDENCIA/ORGANISMO:**

**07-EDUCACIÓN MEDIA SUPERIOR Y SUPERIOR DE LA UNIVERSIDAD DE COLIMA.  
41562-UNIVERSIDAD DE COLIMA.**

Nivel	Clave	Objetivo	Indicador	Medio de verificación	Supuesto
	02	Construcción, ampliación, rehabilitación y equipamiento de espacios educativos y administrativos de nivel medio superior.	<p>Porcentaje de planteles con nuevos espacios educativos y administrativos de nivel medio superior.</p> <p>Porcentaje de planteles con espacios educativos y administrativos de nivel superior con ampliación.</p> <p>Porcentaje de planteles con espacios educativos y administrativos de nivel medio superior que reciben rehabilitación.</p> <p>Porcentaje de planteles educativos y administrativos de nivel medio superior que reciben mobiliario y equipo.</p>	<p>Informe anual de la Dirección General de Recursos Materiales  <a href="https://portal.ucol.mx/dgrm/informe.htm">\nhttps://portal.ucol.mx/dgrm/informe.htm</a>.</p> <p>Informe anual de la Dirección General de Recursos Materiales  <a href="https://portal.ucol.mx/dgrm/informe.htm">\\nhttps://portal.ucol.mx/dgrm/informe.htm</a></p> <p>Informe anual de la Dirección General de Recursos Materiales  <a href="https://portal.ucol.mx/dgrm/informe.htm">\nhttps://portal.ucol.mx/dgrm/informe.htm</a></p> <p>Informe anual de la Dirección General de Recursos Materiales  <a href="https://portal.ucol.mx/dgrm/informe.htm">\nhttps://portal.ucol.mx/dgrm/informe.htm</a></p>	

**PROGRAMA PRESUPUESTARIO  
DEPENDENCIA/ORGANISMO:**

**93-PROTECCIÓN DE NIÑAS, NIÑOS Y ADOLESCENTES  
41563-PROCURADURÍA DE PROTECCIÓN DE NIÑAS, NIÑOS Y ADOLESCENTES.**

Nivel	Clave	Objetivo	Indicador	Medio de verificación	Supuesto
Fin		Contribuir a mejorar la calidad de vida de Niñas, Niños y Adolescentes (NNA) del Estado de Colima, mediante la atención, protección y restitución de sus derechos.	Porcentaje de NNA beneficiados.	Número Expedientes de NNA beneficiados (Actas de adopción, planes de restitución y medidas de protección, expedientes físicos, etc.), resguardados en los archivos de PRONNA.	
Propósito		Niñas, Niños y Adolescentes (NNA) son atendidos, protegidos y restituidos en sus derechos conforme a la competencia de la Procuraduría de Protección de Niñas, Niños y Adolescentes (PRONNA).	Porcentaje de NNA atendidos con servicios integrales.	Expedientes físicos en resguardos en los archivos de PRONNA.	
Componente	A	Servicios de atención integral para la restitución de derechos de NNA prestados	Porcentaje de servicios realizados en la atención integral a NNA.	Número de NNA beneficiados y número de acciones realizadas.	
Actividad o Proyecto	01	Desempeño de los servicios del despacho de PRONNA.	Porcentaje de servicios realizados en la atención a usuarios de PRONNA.	Bitácora de Registros de personas atendidas y NNA beneficiados, resguardados en los archivos de PRONNA.	
	02	Prestación de asistencia jurídica integral	Porcentaje de acciones realizadas para la representación jurídica de NNA	Expedientes físicos de NNA atendidos (constancias de primera atención, solicitudes de adopción, y adopciones concluidas, representaciones a NNA, planes de restitución de derechos de NNA, etc. ).	
	03	Prestación de asistencia social integral	Porcentaje de NNA atendidos con servicios de asistencia social.	Expedientes físicos de NNA atendidos (bitácora de reportes y denuncias, fichas informativas, valoraciones psicológicas, constancias de primera atención, estudios socioeconómicos y conductuales, etc.)	
	04	Erogación de recursos para el pago de servicios de personales de la procuraduría para la Protección de Niñas, Niños y Adolescentes	Porcentaje de recursos económicos ejercidos por concepto de pago de desempeño de funciones del PRONNA.	Registros internos del PRONNA.	

**PROGRAMA PRESUPUESTARIO:  
DEPENDENCIA/ORGANISMO:**

**08-EDUCACIÓN SUPERIOR ITC.  
44301-TECNOLÓGICO NACIONAL DE MÉXICO CAMPUS COLIMA.**

Nivel	Clave	Objetivo	Indicador	Medio de verificación	Supuesto
Fin		Contribuir al desarrollo integral del Estado de Colima mediante el acceso de la población de 18 a 22 años a una educación superior de calidad, con amplia cobertura y pertinencia.	Indice de Desarrollo Humano del Estado de Colima.	Publicación del PNUD	
Propósito		La población de 18 a 22 años en el Estado de Colima accede a una educación superior de calidad, con amplia cobertura y pertinencia.	Porcentaje de absorción de escuelas públicas, en educación superior. Porcentaje de cobertura de escuelas públicas en educación superior. Porcentaje de titulación en licenciatura.	Informe anual de labores institucionales. Informe anual de labores institucionales. Informe anual institucional, Rectoría 2020, <a href="https://www.ucol.mx/hormateca/informes-labores.htm">https://www.ucol.mx/hormateca/informes-labores.htm</a> .	
Componente	A	Alumnos de educación superior atendidos.	Porcentaje de la matrícula inscrita en programas educativos de nivel licenciatura evaluables, reconocidos por su calidad. Porcentaje de aprobación en educación superior. Eficiencia terminal en educación superior. Porcentaje de retención en primer año en educación superior.	Informe anual de labores institucionales. Informe anual de labores institucionales. Informe anual de labores institucionales. Informe anual de labores institucionales.	Existen políticas públicas que priorizan la cobertura y calidad en los servicios educativos de nivel superior. Existen políticas públicas que priorizan la cobertura y calidad en los servicios educativos de nivel superior.
Actividad o Proyecto	01	Promoción de la oferta educativa.	Porcentaje de planteles de educación media superior que reciben información de la oferta educativa disponible para el nivel superior, en el Estado de Colima.	Informe anual de labores institucionales.	
	02	Evaluación y selección de aspirantes.	Porcentaje de aceptación al nivel superior.	Informe anual de labores institucionales.	
	03	Inscripción y reinscripción de estudiantes.	Tasa de variación de la matrícula de nivel superior.	Informe anual de labores institucionales.	
	04	Desarrollo de programas de atención a estudiantes.	Porcentaje de estudiantes incorporados en actividades curriculares, artísticas, culturales y deportivas como estrategia de formación integral. Porcentaje de estudiantes que reciben asesoría académica. Porcentaje de estudiantes becados. Porcentaje de alumnos en riesgo de exclusión que reciben tutoría y que logran la permanencia.	Informe anual de labores institucionales. Informe anual de labores institucionales. Informe anual de labores institucionales. Informe anual de labores institucionales.	
Componente	B	Docentes reconocidos, actualizados o habilitados.	Porcentaje de docentes capacitados en competencias docentes. Porcentaje de docentes de tiempo completo o su equivalente en horas reconocidos con perfil deseable. Porcentaje de docentes de tiempo completo o su equivalente en horas que pertenecen al Sistema Nacional de Investigadores o su equivalente.	Informe anual de labores institucionales. Informe anual de labores institucionales. Informe anual de labores institucionales. Informe anual de labores institucionales.	El Programa de Desarrollo del Personal Docente permanece vigente en la política educativa nacional. El Sistema Nacional de Investigadores permanece vigente en la política educativa nacional.

**PROGRAMA PRESUPUESTARIO:  
DEPENDENCIA/ORGANISMO:**

**08-EDUCACIÓN SUPERIOR ITC.  
44301-TECNOLÓGICO NACIONAL DE MÉXICO CAMPUS COLIMA.**

Nivel	Clave	Objetivo	Indicador	Medio de verificación	Supuesto
Actividad o Proyecto	01	Realización de proyectos de investigación, aplicación del conocimiento y de desarrollo tecnológico.	Porcentaje de docentes actualizados en el área disciplinar en que imparte docencia.	Informe anual de labores institucional.	
			Porcentaje de docentes de tiempo completo o su equivalente en horas que participan en proyectos de investigación.	Informe anual de labores institucional.	
			Porcentaje de docentes de tiempo completo o su equivalente en horas que participan en proyectos de desarrollo tecnológico.	Informe anual de labores institucional.	
	02	Habilitación de docentes.	Porcentaje de docentes de tiempo completo o su equivalente en horas con grado de Maestría.	Registro de medios de verificación de las IES, ubicado en la DEMSYS de la Secretaría de Educación y Coordinación de los Servicios Educativos del Estado de Colima.	
Componente	03	Organización de eventos de capacitación de profesores.	Porcentaje de docentes de tiempo completo o su equivalente en horas con grado de Doctorado.	Informe anual de labores institucional.	
			Porcentaje de eventos de capacitación o actualización disciplinar realizados.	Informe anual de labores institucional.	
			Porcentaje de eventos de capacitación o actualización docente realizados.	Informe anual de labores institucional.	
	04	Evaluación y reconocimiento al desempeño docente de calidad.	Porcentaje de docentes evaluados que reciben un reconocimiento por la calidad de su desempeño.	Informe anual de labores institucional.	Existen políticas públicas que priorizan la cobertura y calidad en los servicios educativos de nivel superior.
Actividad o Proyecto	C	Programas y procesos reconocidos por su calidad evaluados.	Porcentaje de programas educativos de nivel Licenciatura evaluables, reconocidos por su calidad.	Informe anual de labores institucional.	
			Porcentaje de procesos certificados en normas de calidad.	Informe anual de labores institucional.	
			Porcentaje de programas educativos que incorporan actividades de internacionalización para impulsar su calidad.	Informe anual de labores institucional.	
	01	Mantenimiento y equipamiento de espacios educativos.	Porcentaje de espacios educativos del nivel superior que reciben mantenimiento y/o equipamiento para garantizar su operatividad.	Informe anual de labores institucional.	
Actividad o Proyecto	02	Atención a las recomendaciones de los organismos evaluadores.	Porcentaje de programas educativos de Licenciatura que atendieron más del 30% de las recomendaciones de organismos evaluadores.	Informe anual institucional, Rectoría 2020, <a href="https://www.ucol.mx/normateca/informes-labores.htm">https://www.ucol.mx/normateca/informes-labores.htm</a> .	
			Porcentaje de procesos que atendieron más del 50% de las recomendaciones recibidas de los organismos certificadores de normas de calidad.	Informe anual de labores institucional.	
	03	Atención a las recomendaciones de los organismos evaluadores.	Porcentaje de estudiantes en movilidad nacional con reconocimiento de créditos.	Informe anual de labores institucional.	
	04	Fortalecer la cooperación y la internacionalización de la enseñanza y la investigación.	Porcentaje de estudiantes en movilidad internacional con reconocimiento de créditos.	Informe anual de labores institucional.	

**PROGRAMA PRESUPUESTARIO:  
DEPENDENCIA/ORGANISMO:**

**08-EDUCACIÓN SUPERIOR ITC.  
44301-TECNOLÓGICO NACIONAL DE MÉXICO CAMPUS COLIMA.**

Nivel	Clave	Objetivo	Indicador	Medio de verificación	Supuesto
Componente	D	Actividades de vinculación con los sectores productivo y social, realizados.	<p>Porcentaje de docentes de tiempo completo que participan en redes académicas nacionales o internacionales.</p> <p>Porcentaje de egresados que laboran en su área de competencia.</p> <p>Tasa de variación de convenios formalizados por cada institución educativa con instancias estatales, nacionales y extranjeras.</p> <p>Porcentaje de satisfacción de los empleadores respecto del desempeño de los egresados.</p>	<p>Registro de medios de verificación de las IES, ubicado en la DEMSYS de la Secretaría de Educación y Coordinación de los Servicios Educativos del Estado de Colima.</p> <p>Informe anual de labores institucional.</p> <p>Informe anual de labores institucional.</p> <p>Informe anual de labores institucional.</p>	
Actividad o Proyecto	01	Prestación de Servicio Social Constitucional.	Porcentaje de organizaciones atendidas mediante proyectos académicos por las IES.	Informe anual de labores institucional.	
	02	Realización de residencias, estadías o práctica profesional.	Porcentaje de empresas beneficiadas por prestadores de práctica profesional, residencias o estadías.	Informe anual de labores institucional.	
	03	Participación de estudiantes en programas de emprendedurismo e innovación.	Porcentaje de estudiantes participantes en actividades de emprendedurismo e innovación.	Informe anual de labores institucional.	
Componente	E	Desempeño de funciones de instituciones de educación superior realizada.	Porcentaje de instituciones de educación superior que operan Planes Institucionales de Desarrollo.	Informe anual de labores institucional.	Existen políticas públicas que priorizan la calidad en los servicios educativos de nivel superior.
Actividad o Proyecto	01	Planeación y conducción de la política educativa en el nivel superior.	Porcentaje de planes y/o programas de desarrollo o mejora implementados.	Informe anual de labores institucional.	
	02	Evaluación de desempeño.	Porcentaje de programas operativos anuales implementados.	Informe anual de labores institucional.	
Componente	F	Infraestructura suficiente para la demanda de nivel superior atendida.	Porcentaje de evaluaciones de desempeño realizadas.	EMS.	Las condiciones políticas, económicas y climáticas del país posibilitan el cumplimiento de los compromisos establecidos en la planeación institucional, alineada con el PND 2019-2024 y documentos asociados.
Actividad o Proyecto	01	Construcción de espacios educativos y administrativos de nivel superior.	Porcentaje de planteles con nuevos espacios educativos y administrativos de nivel superior	Informe anual de la Dirección General de Recursos Materiales 2020 \\https://portal.ucol.mx/dgrm/informe.htm.	
	02	Ampliación de espacios educativos y administración de nivel superior	Porcentaje de planteles con espacios educativos y administrativos de nivel superior con ampliación	Informe anual de la Dirección General de Recursos Materiales 2020 \\https://portal.ucol.mx/dgrm/informe.htm.	
	03	Adecuación y/o mantenimiento de espacios educativos y administrativos de nivel superior.	Porcentaje de planteles con espacios educativos y administrativos de nivel superior que reciben mantenimiento y/o adecuaciones.	SEP.	
	04	Adquisición de equipamiento para el adecuado funcionamiento de espacios educativos y administrativos de nivel Superior.	Porcentaje de planteles que reciben mobiliario y equipo propio del edificio.	SEP.	

**PROGRAMA PRESUPUESTARIO:  
DEPENDENCIA/ORGANISMO:**

**08-EDUCACIÓN SUPERIOR ITC.  
44301-TECNOLÓGICO NACIONAL DE MÉXICO CAMPUS COLIMA.**

Nivel	Clave	Objetivo	Indicador	Medio de verificación	Supuesto
	05	Elaboración de proyectos ejecutivos para la viabilidad de la construcción de espacios educativos y administrativos de nivel superior.	Porcentaje de planteles con proyectos ejecutivos elaborados para la construcción, mantenimiento y equipamiento de planteles de educación superior.	SEP.	

**PROGRAMA PRESUPUESTARIO:  
DEPENDENCIA/ORGANISMO:**

**82-EDUCACIÓN PARA ADULTOS.  
44305-INSTITUTO ESTATAL DE EDUCACIÓN PARA ADULTOS.**

Nivel	Clave	Objetivo	Indicador	Medio de verificación	Supuesto
Fin		Contribuir a aumentar la calidad de vida de los habitantes del Estado de Colima mediante el abatimiento del rezago educativo.	Tasa de variación de la población de 15 años o más en situación de rezago educativo	Estimaciones del rezago educativo, generado anualmente por el IIEEA, disponible en: <a href="https://www.gob.mx/ieea/documentos/rezago-educativo">https://www.gob.mx/ieea/documentos/rezago-educativo</a> .	La tasa de deserción escolar se mantiene constante.
Propósito		El Estado de Colima abate el rezago educativo.	Porcentaje de usuarios que concluyen las etapas de alfabetización e inicial y los niveles educativos de primaria y secundaria.	Cuadro logros estatales, generado mensualmente por el departamento de planeación del IIEEA, disponible en fracción XXX del portal de transparencia en <a href="http://www.ieeaColima.mx/V2/informacion-publica-de-oficio/">http://www.ieeaColima.mx/V2/informacion-publica-de-oficio/</a> .	Los usuarios quieren superar su situación de rezago educativo a través de los servicios que ofrece el IIEEA.
Componente	A	Estudios acreditados y certificados.	Porcentaje de constancias y certificados emitidos.	Archivo de UCNS, actualizado mensualmente por el Departamento de Acreditación, disponible en el Departamento de Acreditación.	Los usuarios entregan documentación completa para la emisión de su constancia y/o certificado.
Actividad o Proyecto	01	Acreditación de exámenes del Modelo de Educación para la Vida y el Trabajo (MEVyT).	Porcentaje de exámenes acreditados del Modelo de Educación para la Vida y el Trabajo.	Cuadro logros estatales, generado mensualmente por el departamento de planeación del IIEEA, disponible en fracción XXX del portal de transparencia en <a href="http://www.ieeaColima.mx/V2/informacion-publica-de-oficio/">http://www.ieeaColima.mx/V2/informacion-publica-de-oficio/</a> .	Los usuarios tienen pleno aprovechamiento de los módulos que les fueron vinculados.
	02	La población de 15 años y más en situación de rezago educativo es alfabetizada.	Porcentaje de beneficiarios alfabetizados	Cuadro logros estatales, generado mensualmente por el departamento de planeación del IIEEA, disponible en fracción XXX del portal de transparencia en <a href="http://www.ieeaColima.mx/V2/informacion-publica-de-oficio/">http://www.ieeaColima.mx/V2/informacion-publica-de-oficio/</a> .	Los usuarios superan su situación de rezago educativo de analfabetismo a través de los servicios que ofrece el IIEEA.
	03	La población de 15 años y más en situación de rezago educativo concluye el nivel de primaria.	Porcentaje de beneficiarios que concluyen el nivel de primaria.	Cuadro logros estatales, generado mensualmente por el departamento de planeación del IIEEA, disponible en fracción XXX del portal de transparencia en <a href="http://www.ieeaColima.mx/V2/informacion-publica-de-oficio/">http://www.ieeaColima.mx/V2/informacion-publica-de-oficio/</a> .	Los usuarios superan su situación de rezago educativo de primaria a través de los servicios que ofrece el IIEEA.
	04	Población de 15 años y más en situación de rezago educativo concluye el nivel de secundaria.	Porcentaje de beneficiarios que concluyen el nivel de secundaria.	Cuadro logros estatales, generado mensualmente por el departamento de planeación del IIEEA, disponible en fracción XXX del portal de transparencia en <a href="http://www.ieeaColima.mx/V2/informacion-publica-de-oficio/">http://www.ieeaColima.mx/V2/informacion-publica-de-oficio/</a> .	Los usuarios superan su situación de rezago educativo de primaria a través de los servicios que ofrece el IIEEA.
Componente	B	Espacios educativos operados para jóvenes y adultos.	Porcentaje de espacios educativos para adultos, en operación.	Cuadro logros estatales, generado mensualmente por el departamento de planeación del IIEEA, disponible en fracción XXX del portal de transparencia en <a href="http://www.ieeaColima.mx/V2/informacion-publica-de-oficio/">http://www.ieeaColima.mx/V2/informacion-publica-de-oficio/</a> .	Las instituciones y/o las empresas apoyan al IIEEA.
Actividad o Proyecto	01	Equipamiento, construcción, ampliación y/o remodelación de espacios para la atención de la demanda educativa para adultos.	Porcentaje de centros de educación para adultos programados, equipados, construidos, ampliados y/o remodelados.	Cuadro logros estatales, generado mensualmente por el departamento de planeación del IIEEA, disponible en fracción XXX del portal de transparencia en <a href="http://www.ieeaColima.mx/V2/informacion-publica-de-oficio/">http://www.ieeaColima.mx/V2/informacion-publica-de-oficio/</a> .	Los usuarios tienen pleno aprovechamiento de los espacios educativos.



**PROGRAMA PRESUPUESTARIO:  
DEPENDENCIA/ORGANISMO:**

**79-COMPROMISO CON LA SALVAGUARDA DE LA POBLACIÓN EN MATERIA DE PROTECCIÓN CIVIL.  
44801-UNIDAD ESTATAL DE PROTECCIÓN CIVIL.**

Nivel	Clave	Objetivo	Indicador	Medio de verificación	Supuesto
Fin		Contribuir a mejorar la calidad de vida de los colimenses mediante un sistema de protección civil eficaz.	Porcentaje de población atendida por la Unidad Estatal de Protección Civil, mediante cursos de capacitación, planes y programas implementados, y operativos con el fin de fomentar e incrementar la cultura de la prevención y la autoprotección.	Informes y reportes de la Unidad Estatal de Protección Civil.	
Propósito		El Estado de Colima cuenta con un sistema de protección civil eficaz.	Porcentaje de programas de protección civil que incluyen medidas de seguridad para asentamientos humanos en zonas de alto riesgo.	Informes y reportes de la Unidad Estatal de Protección Civil.	
Componente	A	Apoyos otorgados a la población en condición de riesgo	Porcentaje de acciones realizadas en materia de protección civil para atención a la población.	Informes y reportes de la Unidad Estatal de Protección Civil.	
Actividad o Proyecto	01	Adquisición de equipamiento e infraestructura para incrementar y aumentar la eficiencia de respuesta de la Unidad Estatal de Protección Civil.	Porcentaje de equipamiento e infraestructura adquiridos para incrementar, modernizar y eficientar la respuesta de la Unidad Estatal de Protección Civil a la población en caso de emergencias.	Informes y reportes de la Unidad Estatal de Protección Civil.	
	02	Operación y funcionamiento de la Unidad Estatal de Protección Civil.	Porcentaje de recursos presupuestados para la operación de la Unidad Estatal de Protección Civil.	Informes y reportes de la Unidad Estatal de Protección Civil.	
	03	Planeación y conducción de la política de protección civil.	Pago de servicios personales.	Reportes de listas de raya.	
	04	Operativos de contingencia.	Porcentaje de atención a contingencias y operativos programados y no programados.	Informes y reportes de la Unidad Estatal de Protección Civil.	
	05	Inspección y verificación de inmuebles, estancias, albergues y refugios.	Porcentaje de inmuebles verificados que cumplan con los requisitos mínimos de seguridad en materia de protección civil.	Informes y reportes de la Unidad Estatal de Protección Civil.	
	06	Monitoreo, seguimiento y atención a fenómenos perturbadores.	Porcentaje de fenómenos naturales y/o antropogénicos atendidos en el Estado de Colima.	Informes y reportes de la Unidad Estatal de Protección Civil.	
	07	Ejecución de campañas para fomentar la cultura de la autoprotección.	Porcentaje de personas atendidas con el fin de fomentar la cultura de la prevención y la autoprotección mediante cursos de capacitación y simulacros de evacuación, a Dependencias de todos los niveles de Gobierno, así como planteles educativos de todo los niveles y empresas del sector privado.	Informes y reportes de la Unidad Estatal de Protección Civil.	

**PROGRAMA PRESUPUESTARIO:  
DEPENDENCIA/ORGANISMO:**

**13-PROMOCIÓN TURÍSTICA.  
41905-FIDEICOMISO PARA LA PROMOCIÓN TURÍSTICA DEL ESTADO DE COLIMA.**

Nivel	Clave	Objetivo	Indicador	Medio de verificación	Supuesto
Fin		Contribuir al desarrollo económico del Estado de Colima mediante una promoción y publicidad turística eficaz.	Tasa de variación de derrama económica.	Registros internos de dependencia.	Las variables económicas del estado mantienen o mejoran su desempeño.
Propósito		El sector turístico de Colima cuenta con una promoción y publicidad eficaz a nivel nacional e internacional.	Tasa de variación anual de la afluencia turística al Estado de Colima.	Registros internos de dependencia.	La evolución de las variables de seguridad pública no impacta negativamente al sector turístico.
Componente	A	Campañas de promoción turística realizadas.	Porcentaje de campañas realizadas respecto de las programadas.	Registros internos de dependencia.	
Actividad o Proyecto	01	Administración de los recursos del Fideicomiso (recaudación del 3% del impuesto al hospedaje).	Porcentaje de la recaudación del impuesto de hospedaje destinado a promoción turística.	Registros internos de dependencia.	

## Anexo 11 Fichas Técnicas de Indicadores (FTI).

### PROGRAMA PRESUPUESTARIO: DEPENDENCIA/ORGANISMO:

### 48-ADMINISTRACIÓN Y OPERACIÓN DEL DESPACHO DEL GOBERNADOR. 010000-OFICINA DEL GOBERNADOR.

Fin	Objetivo	Nombre del indicador	Definición del indicador	Método de cálculo	Tipo-dimensión-frecuencia	Unidad de medida	Línea base	Metas	Sentido del indicador	Parámetros de semantización
	Contribuir al desempeño de las funciones y atribuciones del C. Gobernador del Estado, mediante la gestión de la agenda oficial, el acercamiento de los recursos necesarios para la toma de decisiones, el cumplimiento de los compromisos adquiridos y la atención integral de la ciudadanía.	Índice de Transparencia y Información Fiscal de las Entidades Federativas (ITDIF, a-regional).	Escala de valoración del desempeño a través de la cuantificación de la disponibilidad y calidad de la información fiscal generada por las entidades federativas y difundida a través de sus portales de internet.	Definido por el Índice de Transparencia y Información Fiscal de las Entidades Federativas (ITDIF, a-regional)	Eficacia- Estratégico- Bienal	Índice	22 posición en el ranking nacional (Año 2015)	3.00% - Posicionar a Colima entre los tres primeros lugares del país en transparencia nacional. (Meta sexenal)	Ascendente	
Propósito	El despacho del C. Gobernador cuenta con la estructura organizacional y recursos suficientes para respaldar al Ejecutivo en la gestión de la agenda oficial, la toma de decisiones, el seguimiento de los compromisos y proyectos estratégicos y para atender de manera oportuna a la ciudadanía que solicita audiencias y peticiones.	Porcentaje de cumplimiento de la agenda oficial del Gobernador.	Relación porcentual entre la agenda oficial programada y la agenda oficial ejecutada, estimada de manera anual.	(Agenda oficial ejecutada/agenda oficial programada) *100.	Eficacia- Estratégico- Anual	Porcentaje	1 porcentaje de cumplimiento de la agenda oficial del Gobernador. (Año 2020)	100.00% - Porcentaje de cumplimiento de la Agenda Oficial del Gobernador.	Ascendente	
Componente	A.- Agenda y asuntos oficiales programados y gestionados (Secretaría Particular).	Porcentaje de asuntos oficiales programados y gestionados.	Escala porcentual de los asuntos oficiales gestionados a través de la agenda.	(Asuntos oficiales programados en la agenda/asuntos oficiales a tratar por el ejecutivo) *100.	Eficacia- Gestión- Semestral	Porcentaje	1 porcentaje de asuntos oficiales programados y gestionados. (Año 2020)	100.00% de asuntos oficiales gestionados respecto a los programados.	Ascendente	
Actividad o Proyecto	A 01.- Apoyo a las actividades de mantenimiento y conservación de Palacio de Gobierno.	Porcentaje de cumplimiento de las actividades programadas en palacio de Gobierno.	Escala porcentual de las actividades de mantenimiento ejecutadas con respecto al programa de mantenimiento anual	(Actividades ejecutadas/actividades programadas) *100.	Eficacia- Gestión- Trimestral	Porcentaje	1 porcentaje de cumplimiento de las actividades programadas en Palacio de Gobierno. (Año 2020)	100.00% - Porcentaje de cumplimiento de las actividades programadas en Palacio de Gobierno.	Ascendente	
	A 02.- Apoyo administrativo para el desarrollo de funciones de la Secretaría Privada.	Porcentaje de cumplimiento del programa de actividades.	Escala porcentual de las actividades desarrolladas por la Secretaría Privada en relación al programa anual de actividades.	(Actividades realizadas por la Secretaría Privada / actividades de la Secretaría Privada programadas) *100	Eficacia- Gestión- Trimestral	Porcentaje	1 porcentaje de cumplimiento del programa de actividades. (Año 2020)	100.00% - Porcentaje de cumplimiento del programa de actividades.	Ascendente	
	A 03.- Atención y seguimiento a las peticiones de audiencia solicitadas por la ciudadanía con el C. Gobernador del Estado.	Porcentaje de peticiones de audiencia solicitadas y atendidas.	Porcentaje de peticiones de la ciudadanía recibidas y atendidas.	(Peticiones de audiencia atendidas/ peticiones de audiencia solicitadas) *100	Eficacia- Gestión- Trimestral	Porcentaje	1 porcentaje de peticiones de audiencia solicitadas y atendidas. (Año 2020)	100.00% - Porcentaje de peticiones de audiencias atendidas	Ascendente	
	A 04.- Actividades de apoyo a la prestación de servicios.	Porcentaje de cumplimiento de las actividades programadas por la Secretaría Particular.	Escala porcentual de las actividades desarrolladas por la Secretaría Particular en relación al programa anual de actividades.	(Actividades realizadas por la Secretaría Particular/ actividades de la Secretaría Particular programadas) *100.	Eficacia- Gestión- Trimestral	Porcentaje	1 porcentaje de cumplimiento de las actividades programadas por la Secretaría Particular. (Año 2020)	100.00% - Porcentaje de cumplimiento de las actividades programadas por la Secretaría Particular.	Ascendente	
Actividad o Proyecto	A 05.- Adquisiciones integrales de asistencia.	Porcentaje de cumplimiento de insumos para el desempeño de las funciones del C. Gobernador.	Escala porcentual de los insumos adquiridos con respecto a los insumos solicitados para el desempeño de las funciones.	(Insumos cubiertos y entregados/insumos requeridos) *100.	Eficacia- Gestión- Trimestral	Porcentaje	1 porcentaje de cumplimiento de insumos para el desempeño de las funciones del C. Gobernador. (Año 2020)	100.00% - Porcentaje de cumplimiento de insumos para el desempeño de las funciones del C. Gobernador.	Ascendente	

**PROGRAMA PRESUPUESTARIO:  
DEPENDENCIA/ORGANISMO:**

**48-ADMINISTRACIÓN Y OPERACIÓN DEL DESPACHO DEL GOBERNADOR.  
010000-OFICINA DEL GOBERNADOR.**

	Objetivo	Nombre del indicador	Definición del indicador	Método de cálculo	Tipo-dimensión-frecuencia	Unidad de medida	Línea base	Metas	Sentido del indicador	Parámetros de semaforización
	A.06.-Elaboración de misivas y correspondencia.	Porcentaje de correspondencia oficial gestionada.	Relación nominal entre la correspondencia del C. Gobernador turnada recibida.	(Correspondencia emitida/correspondencia programada) *100.	Eficacia-Gestión-Trimestral	Porcentaje	1 porcentaje de correspondencia oficial gestionada. (Año 2020)	100.00% - Porcentaje de correspondencia oficial gestionada.	Ascendente	
	A.07.- Monitoreo del cumplimiento de los compromisos del C. Gobernador.	Porcentaje de cumplimiento de compromisos adquiridos por el C. Gobernador.	Relación de los compromisos del Gobernador adquiridos y que ya fueron cumplidos dentro del tiempo establecido.	(Número de reportes de compromisos emitidos / número de reportes de compromisos solicitados) *100.	Eficacia-Gestión-Trimestral	Porcentaje	1 porcentaje de cumplimiento de compromisos adquiridos por el C. Gobernador. (Año 2020)	100.00% - Porcentaje de cumplimiento de compromisos adquiridos por el C. Gobernador.	Ascendente	
	A.08.- Organización e implementación de la agenda oficial.	Porcentaje de cumplimiento de la agenda oficial.	Escala porcentual de las actividades de la agenda oficial implementadas de acuerdo a la agenda oficial.	(Actividades de agenda oficial diaria implementada/actividades de agenda diaria programada) *100.	Eficacia-Gestión-Trimestral	Porcentaje	1 porcentaje de cumplimiento de la agenda oficial (Año 2020)	100.00% - Porcentaje de cumplimiento de la agenda oficial.	Ascendente	
	A.09.- Organización y apoyo técnico-logístico de las actividades de la agenda oficial.	Porcentaje de cumplimiento de soporte logístico en eventos de la agenda oficial del Gobernador.	Relación nominal entre las actividades de agenda oficial en los eventos de la Dirección de Logística realiza labores de asistencia y las actividades de agenda oficial realizadas.	(Actividades de logística realizadas/actividades de logística programadas) *100.	Eficacia-Gestión-Trimestral	Porcentaje	1 porcentaje de cumplimiento de soporte logístico en eventos de la agenda oficial del Gobernador. (Año 2020)	100.00% - Porcentaje de cumplimiento del soporte logístico en eventos de la agenda oficial del Gobernador.	Ascendente	
	A.10.- Coordinación de las relaciones públicas del Ejecutivo estatal.	Porcentaje de cumplimiento en las actividades programadas por la Dirección de Relaciones Públicas.	Escala porcentual de los avances en las actividades realizadas por la Dirección de Relaciones Públicas en relación al Programa de Trabajo Anual.	(Actividades de Relaciones Públicas realizadas/ Relaciones Públicas programadas) *100.	Eficacia-Gestión-Trimestral	Porcentaje	1 porcentaje de cumplimiento en las actividades programadas por la Dirección de Relaciones Públicas. (Año 2020)	100.00% - Porcentaje de cumplimiento en las actividades programadas por la Dirección de Relaciones Públicas. (Año 2020)	Ascendente	
Componente	B.- Capital humano y recursos materiales, financieros y tecnológicos de la oficina del C. Gobernador gestionados.	Porcentaje de recursos ejercidos.	Escala porcentual de los recursos ejercidos en función al autorizado.	(Presupuesto ejercido/presupuesto autorizado) *100.	Eficacia-Gestión-Semestral	Porcentaje	1 porcentaje de recursos ejercidos. (Año 2020)	100.00% de recursos ejercidos con respecto a los programados.	Ascendente	
Actividad o Proyecto	B.01.- Apoyo a las actividades de casa oficial de Gobierno.	Porcentaje de cumplimiento de las actividades programadas en la Administración General de la oficina del Gobernador.	Escala porcentual de los avances en las actividades realizadas por la Administración General de la oficina del Gobernador en relación al programa de trabajo.	(Actividades realizadas por la oficina del Gobernador/ actividades de la Secretaría Particular programadas) *100.	Eficacia-Gestión-Trimestral	Porcentaje	1 porcentaje de cumplimiento de las actividades programadas de la oficina del Gobernador. (Año 2020)	100.00% - Porcentaje de cumplimiento de las actividades programadas en la Administración General.	Ascendente	
	B.02.- Despliegue del protocolo de seguridad del Estado.	Aplicación del protocolo de seguridad.	Despliegue de las acciones para la protección y seguridad de la integridad física del C. Gobernador.	Protocolo implementado.	Eficacia-Gestión-Anual	Porcentaje	1 aplicación del protocolo de seguridad. (2020)	100.00% - Porcentaje de aplicación del protocolo de seguridad.	Ascendente	
Componente	C.- Análisis sociopolítico realizado para la toma de decisiones del Ejecutivo.	Porcentaje de realización de análisis por la Coordinación.	Porcentaje de cumplimiento de las actividades encomendadas a la Coordinación para la toma de decisiones.	(Actividades realizadas/actividades programadas) *100	Eficiencia-Gestión-Trimestral	Porcentaje	1 actividades realizadas por la Coordinación para la toma de decisiones (Año 2020).	100.00% de realización de análisis por la Coordinación.	Ascendente	
Actividad o Proyecto	C.01.- Desarrollo de la agenda de riesgos para el C. Gobernador y los titulares de Dependencias.	Porcentaje de cumplimiento de las actividades programadas en la Coordinación de Análisis y Desarrollo Socio Político.	Porcentaje de cumplimiento de las actividades programadas en la Coordinación de Análisis y Desarrollo Socio Político.	(Actividades realizadas/actividades programadas) *100	Eficacia-Gestión-Trimestral	Porcentaje	1 porcentaje de cumplimiento de las actividades programadas en la Coordinación de Análisis y Desarrollo Socio Político. (Año 2020)	100.00% - Porcentaje de cumplimiento de las actividades programadas en la Coordinación de Análisis y Desarrollo Socio Político.	Ascendente	

**PROGRAMA PRESUPUESTARIO:  
DEPENDENCIA/ORGANISMO:**

**48-ADMINISTRACIÓN Y OPERACIÓN DEL DESPACHO DEL GOBERNADOR.  
010000-OFICINA DEL GOBERNADOR.**

Objetivo	Nombre del indicador	Definición del indicador	Método de cálculo	Tipo-dimensión-frecuencia	Unidad de medida	Línea base	Metas	Sentido del indicador	Parámetros de semaforización
C.02.- Análisis de evaluación semanal del Gabinete Estatal.	Indice de Percepción del Desempeño del Gabinete.	Escala nominal de evaluación de la percepción ciudadana con respecto al desempeño de las y los titulares de las Dependencias de Gobierno del Estado.	(Número de reportes de evaluación emitidos/Número de solicitados) *100	Eficacia- Gestión- Trimestral	Porcentaje	1 Índice de Percepción del Desempeño del Gabinete. (Año 2020)	Indice de Percepción del Desempeño del Gabinete.	Ascendente	
Componente	D.- Solicitudes y peticiones ciudadanas realizadas al C. Gobernador atendidas.	Ciudadanos que fueron atendidos a través de la gestión, canalización y seguimiento de sus peticiones.	(Solicitudes ciudadanas atendidas/ solicitudes ciudadanas recibidas) *100.	Eficacia- Gestión- Trimestral	Porcentaje	1 porcentaje de solicitudes ciudadanas atendidas. (Año 2020)	100.00% de solicitudes ciudadanas atendidas.	Ascendente	
Actividad o Proyecto	D.01.- Actividades de apoyo a la prestación de servicios.	Escala porcentual de las actividades desarrolladas por la Dirección de Atención Ciudadana con relación al programa anual de actividades.	(Actividades realizadas por la Dirección de Atención Ciudadana/ actividades de la Dirección de Atención Ciudadana programadas) *100.	Eficacia- Gestión- Trimestral	Porcentaje	1 porcentaje de cumplimiento de las actividades programadas de Atención Ciudadana. (Año 2020)	100.00% - Porcentaje de cumplimiento de las actividades programadas de Atención Ciudadana.	Ascendente	
	D.02.- Atención y seguimiento a las solicitudes y demandas de la ciudadanía.	Solicitudes y demandas ciudadanas atendidas con relación a las solicitudes recibidas.	(Solicitudes ciudadanas atendidas/ solicitudes ciudadanas recibidas) *100.	Eficacia- Gestión- Trimestral	Porcentaje	1 porcentaje de atención a las peticiones de la ciudadanía. (Año 2020)	100.00% - Porcentaje de atención a las peticiones de la ciudadanía.	Ascendente	
	D.03.- Entrega de apoyos asistenciales.	Relación porcentual entre los apoyos asistenciales entregados con respecto a los apoyos programados.	(Apoyos asistenciales entregados/apoyos asistenciales programados) *100.	Eficacia- Gestión- Trimestral	Porcentaje	1 porcentaje de apoyos asistenciales entregados. (Año 2020)	100.00% - Porcentaje de apoyos asistenciales entregados.	Ascendente	
Componente	E.- Estrategias de comunicación institucional para el acercamiento del Gobierno Estatal con la ciudadanía, implementadas.	Relación porcentual de las actividades desarrolladas que son difundidas por los medios de comunicación.	(Actividades de gobierno difundidas/actividades de gobierno realizadas) *100	Eficacia- Gestión- Trimestral	Porcentaje	1 porcentaje de cobertura de acciones de Gobierno del Estado en medios de comunicación. (Año 2020)	100.00% de cobertura de acciones de Gobierno del Estado en medios de comunicación.	Ascendente	
Actividad o Proyecto	E.01.- Realización de acciones de apoyo a la prestación de servicios.	Escala porcentual de las actividades desarrolladas por la Coordinación General de Comunicación Social en relación al programa anual de actividades.	(Actividades realizadas por la Coordinación General de Comunicación Social/ actividades de la Coordinación General de Comunicación Social programadas) *100.	Eficacia- Gestión- Trimestral	Porcentaje	1 porcentaje de cumplimiento de las actividades programadas en la Coordinación General de Comunicación Social. (Año 2020)	100.00% de cumplimiento de las actividades programadas en la Coordinación General de Comunicación Social.	Ascendente	
	E.02.- Planeación, seguimiento y evaluación de la política de Comunicación Social.	Boletines de Comunicación Social elaborados y difundidos en los medios de comunicación.	(Boletines emitidos/Boletines programados) *100	Eficacia- Gestión- Trimestral	Porcentaje	1 porcentaje de boletines informativos emitidos. (Año 2020)	100.00% de boletines informativos emitidos.	Ascendente	
	E.03.- Programa de Difusión Turística	Relación porcentual de las actividades desarrolladas para la difusión turística del Estado.	(Actividades realizadas para la difusión turística programadas / Actividades realizadas para la difusión turística realizadas) *100	Eficacia- Gestión- Trimestral	Porcentaje	N/A	Sin meta programada	Ascendente	

**PROGRAMA PRESUPUESTARIO:  
DEPENDENCIA/ORGANISMO:**

**77-CONSOLIDACIÓN DE LA GOBERNABILIDAD DEMOCRÁTICA DEL ESTADO DE COLIMA.  
020000-SECRETARÍA GENERAL DE GOBIERNO.**

Fin	Objetivo	Nombre del Indicador	Definición del indicador	Método de cálculo	Tipo-dimensión-frecuencia	Unidad de medida	Línea base	Metas	Sentido del indicador	Parámetros de semaforización
	Contribuir al mejoramiento integral de las condiciones de vida de los colimenses a través de políticas públicas que permitan al Estado y a sus municipios mantener la estabilidad que garantiza el respeto a la legalidad y contribuir notablemente a la gobernanza.	Índice de Desarrollo Humano del Estado de Colima	Se refiere al cálculo del Índice de Desarrollo Humano por parte del PNUD.	Índice de Desarrollo Humano	Eficacia- Estratégico- Anual	Tasa (Absoluto)	100% (Año 2019).	Mantener el 0.783 del Índice de Desarrollo Humano.	Constante	
	En el Estado de Colima y sus Municipios se salvaguardan los derechos humanos y se garantiza el mejoramiento de la calidad de vida de los ciudadanos.	Subíndice Gobierno Eficiente y Eficaz del Índice de Competitividad Estatal	Subíndice Gobierno Eficiente y Eficaz del Índice de Competitividad Estatal.	IMCO	Estratégico- Eficacia- Anual	Tasa (Absoluto)	100% (Año 2019).	0.44 % Subíndice Gobierno Eficiente y Eficaz del Índice de Competitividad Estatal.	Ascendente	
	A.- Gobernabilidad Democrática del Estado de Colima consolidada.	Porcentaje de conflictos de impacto estatal identificados en los que hay interlocución o mediación por parte de la SGG.	Se refiere a conflictos que amenazan la Gobernabilidad en el Estado y requieren la medición de la Secretaría General de Gobierno.	Reporte de actividades de impacto estatal o regional/ actividades de impacto estatal atendidas.	Gestión- Eficacia- Semestral	Porcentaje	25 actividades de impacto.	Lograr el 10% de conflictos atendidos	Ascendente	
	A 01.- Registro de actividades y actos legales en la defensa del territorio.	Porcentaje de actos legales registrados en la defensa del territorio.	Actos jurídicos que se presentan en las que tenga injerencia la Secretaría General de Gobierno.	(Total de actos jurídicos que se presentan / total de actos jurídicos en los SGG) *100.	Eficacia- Gestión- Anual	Porcentaje.	10 actividades de impacto.	Cumplir con el 100% de actos legales registrados en la defensa del territorio.	Constante	
	A 02.- Contribución con la consolidación de la política interna a través del acuerdo y diálogo entre los Poderes, los Partidos Políticos, Actores Sociales y los ciudadanos.	Porcentaje de actos de reuniones de trabajo con los Poderes los Partidos Políticos, actores sociales, sindicatos y ciudadanos organizados.	Documentos escritos que registran los temas tratados y los acuerdos adoptados en una determinada reunión de trabajo con la finalidad de certificar lo acontecido y dar validez a lo acordado.	Número de actos con validez de lo acordado.	Eficacia- Gestión- Anual	Tasa (Absoluto).	10 actos con validez (Año 2017).	Cumplir al 100 % de actos de reuniones de trabajo con los Poderes, los Partidos Políticos, actores sociales, sindicatos y ciudadanos organizados.	Constante	
	B.- Servicios y trámites de la Secretaría General de Gobierno otorgados.	Porcentaje de trámites y servicios otorgados por la Secretaría General de Gobierno.	Se refiere a los servicios que presenta la Dirección General de Gobierno, la Dirección de Asuntos Jurídicos y Consultoría, El Registro Civil del Estado, COESPO.	(Número de servicios atendidos / Número de servicios solicitados) *100.	Eficacia- Gestión- Semestral.	Porcentaje.	90% (Año 2019).	Cumplir con el 100% de trámites y servicios otorgados.	Constante	
	B 01.- Servicios y trámites de la Dirección General de Gobierno otorgados.	Porcentaje de servicios y trámites otorgados por la Dirección General de Gobierno.	Se refiere a los servicios que presenta la dirección general de gobierno tales como: apostille, legalizaciones, publicaciones, certificaciones, autorización de protocolos entre otros.	(Número de servicios atendidos / Número de servicios solicitados) *100	Eficacia- Gestión- Trimestral	Porcentaje	14029 legalización /y/o apostille (Año 2017)	Cumplir con el 100% de servicios y trámites otorgados por la Dirección General de Gobierno.	Ascendente	
	B 02.- Publicación en el Periódico Oficial "EL ESTADO DE COLIMA".	Porcentaje de publicaciones en el Periódico Oficial "EL ESTADO DE COLIMA" respecto a las solicitadas	Cantidad de publicaciones que se llevan a cabo durante el año autorizados en SGG	(Total de publicaciones realizadas / Total de publicaciones solicitadas) *100	Eficacia- Gestión- Anual	Porcentaje	195 publicaciones completas.	Cumplir con el 100% publicaciones en el Periódico Oficial "EL ESTADO DE COLIMA"	Ascendente	
	B 03.- Otorgamiento de servicios y trámites de la Dirección de Asuntos Jurídicos.	Porcentaje de servicios y trámites otorgados por la Dirección de Asuntos Jurídicos. (SGG)	Se refiere a los servicios que presenta la SGG tales como: registro de testamentos, registro de poderes, entre otros.	(Número de servicios atendidos / Número de servicios solicitados) *100	Eficacia- Gestión- Semestral	Porcentaje		Cumplir con 42000 servicios y trámites otorgados por la Dirección de Asuntos Jurídicos	Constante	
	B 04.- Prestación de actos Registrales.	Porcentaje de actos civiles realizados en todo el estado.	Dar seguimiento al equipamiento existente para consolidar la modernización del registro civil.	(Número de actos replicados / Totalidad de actos civiles) *100	Eficacia- Gestión- Semestral	Porcentaje	100% de actos civiles en el estado	Visualizar en el sistema integral en tiempo real al 100% de los actos	Ascendente	

**PROGRAMA PRESUPUESTARIO:  
DEPENDENCIA/ORGANISMO:**

**77-CONSOLIDACIÓN DE LA GOBERNABILIDAD DEMOCRÁTICA DEL ESTADO DE COLIMA.  
020000-SECRETARÍA GENERAL DE GOBIERNO.**

	Objetivo	Nombre del Indicador	Definición del Indicador	Método de cálculo	Tipo-dimensión-frecuencia	Unidad de medida	Línea base	Metas	Sentido del indicador	Parámetros de semaforización
	B.05.- Acciones de sensibilización a la población brindada.	Porcentaje de acciones de sensibilización brindadas a la población.	Se refiere a la sensibilización en temas de violencia intrafamiliar, desigualdad de género, embarazo no deseado, y propagación de enfermedades de transmisión sexual.	(Número de temas abordados/ Número de temas identificados) *100	Eficacia- Gestión Semanal	Porcentaje	75% (Año 2019)	Cumplir las 13000 acciones de sensibilización brindadas a la población.	Constante	
Componente	C.- Servicios complementarios de orientación y apoyo a la población prestados.	Porcentaje de servicios complementarios otorgados por la Dirección General de Gobierno.	Se refiere a los servicios que presta la Coordinación de Atención a migrantes colimenses, la Dirección de Asuntos Religiosos, CEDEMUN, CEEAVI Y SETEC.	(Número de servicios atendidos / Número de servicios solicitados) * 100	Eficacia- Gestión- Semestral	Porcentaje	100% servicios atendidos (Año 2017)	Realizar 8835 servicios complementarios otorgados por la Dirección General de Gobierno.	Ascendente	
Actividad o Proyecto	C.01.- Atención a migrantes colimenses.	Porcentaje en el número de actas expedidas estado respecto a las solicitadas.	Expedición de actas de registro civil.	(Número de actas expedidas / Número de actas solicitadas) *100	Eficacia- Gestión- Anual	Porcentaje	85000 actas expedidas (Año 2017)	Cumplir con el 100% de actas expedidas a migrantes colimenses	Constante	
	C.02.- Atención a Organizaciones Religiosas.	Porcentaje de reuniones con organizaciones religiosas	Mide el porcentaje de organizaciones religiosas reunidas con el Gobernador.	(Número de reuniones atendidas / Número de reuniones programadas) *100	Eficacia- Gestión- Semestral	Porcentaje	No Disponible	100% de reuniones anuales de trabajo entre el Ejecutivo y las Organizaciones Religiosas para el desarrollo del tema de prevención del delito.	Ascendente	
	C.03.- Promover proyectos, programas y convenios de colaboración con los Municipios del Estado.	Porcentaje de municipios atendidos en la promoción del desarrollo municipal.	Se refiere al porcentaje de los municipios en los que promocionaron los proyectos, programas o en su caso, convenios de colaboración que se implemente para promover el Desarrollo Municipal en el Estado.	(Número de municipios atendidos / Total de municipios en el Estado) *100	Eficacia- Gestión- Trimestral	Tasa (Absoluto)	10 municipios del Estado (Año 2017)	Cumplir con el 100% de municipios atendidos en la promoción del desarrollo municipal.	Constante	
Actividad o Proyecto	C.04.- Atención Integral a víctimas del delito y de violaciones a derechos humanos brindada.	Porcentaje de víctimas del delito y de violaciones a derechos humanos atendidas de forma integral. (SGG)	Victimas atendidas por delitos y violaciones a derechos humanos.	(Número de personas atendidas / Solicitantes del servicio) *100	Eficacia- Gestión- Semestral	Porcentaje	0 (Año 2019)	Sin meta programada.	Constante	
	C.05.- Seguimiento y evaluación de las operadoras para la consolidación del Sistema de Justicia Penal.	Porcentaje de operadoras con metas de investigación completas.	Son los indicadores establecidos para el seguimiento y la evaluación de las operadoras para la consolidación del Sistema de Justicia Penal.	(Sistema de indicadores anual implementados / Sistema de indicadores programado) *100	Calidad- Gestión- Trimestral	Porcentaje	No Disponible (Año 2019)	Operadoras con 100% de carpetas de investigación completas.	Constante	
	C.06.- Cumplimiento de las atribuciones señaladas en la Ley de los Derechos de Niñas, Niños y Adolescentes del Estado de Colima.	Porcentaje de atribuciones señaladas en la ley de los Derechos de los niños niñas y adolescentes del Estado de Colima cumplidas.	Este indicador medirá todas las atribuciones que realizó la S.E del SIPINNA con respecto a las señaladas en la ley de los derechos de los niños y adolescentes del Estado.	(Número de atribuciones señaladas en la Ley de los Derechos de los Niños Niñas y Adolescentes del Estado de Colima cumplidas / Número de atribuciones señaladas en la Ley de los Derechos de los Niños Niñas y Adolescentes del Estado de Colima realizadas) *100	Eficacia- Gestión- Anual	Porcentaje	66.60% (Año 2019)	Cumplir con un 73.3% de atribuciones señaladas en la Ley de los Derechos de los Niños Niñas y Adolescentes del Estado de Colima.	Constante	
	C.07.- Localización de personas desaparecidas.	Porcentaje de personas localizadas.	Se refiere al número de personas reportadas	(Personas localizadas / personas desaparecidas) *100	Eficacia- Gestión- Semestral	Porcentaje	0 (Año 2019)	Sin meta programada.	Constante	

**PROGRAMA PRESUPUESTARIO:  
DEPENDENCIA/ORGANISMO:**

**77-CONSOLIDACIÓN DE LA GOBERNABILIDAD DEMOCRÁTICA DEL ESTADO DE COLIMA.  
020000-SECRETARÍA GENERAL DE GOBIERNO.**

Componente	Objetivo	Nombre del indicador	Definición del indicador	Método de cálculo	Tipo-dimensión-frecuencia	Unidad de medida	Línea base	Metas	Sentido del indicador	Parámetros de semaforización
	D.- Prestación de servicios registrales mejorados.	Porcentaje de emisión de registros de personas cuyos certificados de nacimiento integren la CURP.	como desaparecidas que han sido localizadas. De todos los actos registrales que se realicen en las oficinas y Registro Civil estatal, este indicador mostrará el porcentaje de registros con el nuevo modelo.	(total de registros de personas emitidos cuyos certificados de nacimiento integren la CURP anual/total de registros emitidos de certificado de nacimiento anual) *100	Eficacia-Gestión-Semestral	Porcentaje	48 porcentaje de registros con CURP integrada (Año 2017)	100.00 Porcentaje de registros con CURP Integrada.	Ascendente	
Actividad o Proyecto	D 01.- Desarrollo del Sistema Web Integral de Registro Civil con firma electrónica e información biométrica.	Porcentaje de sistema WEB.	De todas las etapas programadas para el desarrollo del sistema, este indicador mostrará el avance de acuerdo con lo programado.	(etapas cumplidas para el desarrollo del sistema anual / etapas programadas para el desarrollo del sistema anual) *100	Eficacia-Gestión-Trimestral	Porcentaje	40 porcentaje de avances de sistema WEB (Año 2017).	100.00 Porcentaje del Sistema WEB.	Ascendente	
	D 02 Evaluación del proyecto.	Porcentaje de informe de evaluación integral del proyecto.	Documento del Informe de evaluación del proyecto / aseguramiento de la calidad / año 2018/ archivos de aseguramiento de la calidad	(avance real Informe de evaluación integral del proyecto anual/avance programado Informe de evaluación integral del proyecto anual) *100	Eficacia-Gestión-Anual	Porcentaje	0 porcentaje de avance de informe de evaluación integral del proyecto (Año 2017).	100.00 Informe de evaluación integral del proyecto.	Ascendente	
	D 03.- Auditoría del proyecto.	Porcentaje de informe de auditoría del proyecto	De todas las etapas programadas para la auditoría del proyecto, este indicador mostrará el avance de acuerdo con el programado.	(Avance real Auditoría/avance programado Auditoría) *100	Eficacia-Gestión-Anual	Porcentaje	0 porcentaje de avance de informe de auditoría del proyecto (Año 2017)	100.00 Informe de auditoría del proyecto.	Ascendente	
Componente	E.- Infraestructura del Registro Civil modernizada.	Porcentaje de acciones programadas para la modernización del Registro Civil	De todas las actividades programadas para la modernización integral del Registro Civil, este indicador mostrará el porcentaje de ejecución de éstas.	(acciones ejecutadas/ acciones programadas) *100	Eficacia-Gestión-Anual	Porcentaje	57 porcentaje de acciones para la modernización del Registro Civil (Año 2017)	100.00 de acciones para la modernización del Registro Civil.	Ascendente	
Actividad o Proyecto	E 01.- Actualización de infraestructura de TIC s.	Porcentaje de oficinas que ofrecen servicios de registro civil y CURP con infraestructura de TIC/ s actualizada	Porcentaje de la actualización en infraestructura de TIC/ s en la oficina central, 10 oficinas municipales, 9 auxiliares y módulos de CURP.	(Oficinas actualizadas / Total de oficinas que ofrecen servicios de) *100	Eficacia-Gestión-Anual	Porcentaje	57% de oficinas actualizadas (Año 2017)	100.00 Oficinas que ofrecen servicios de registro civil y CURP	Ascendente	
	E 02.- Implementación de campañas de regularización del estado civil de las personas.	Porcentaje de campañas implementadas	Porcentaje anual de campañas implementadas para la regularización del estado civil de las personas respecto a las programadas.	(campañas ejecutadas / campañas programadas) *100	Eficacia-Gestión-Anual	Porcentaje	100% de campañas para la regularización del estado civil de las personas (Año 2017)	100.00 Campañas ejecutadas para la regularización del estado civil de las personas	Ascendente	



**PROGRAMA PRESUPUESTARIO: 32-ASISTENCIA AL SISTEMA ESTATAL DE SEGURIDAD PÚBLICA.  
DEPENDENCIA/ORGANISMO: 020300-SECRETARIADO EJECUTIVO DEL SISTEMA ESTATAL DE SEGURIDAD PÚBLICA (C4).**

Fin	Objetivo	Nombre del indicador	Definición del indicador	Método de cálculo	Tipo-dimensión-frecuencia	Unidad de medida	Línea base	Metas	Sentido del indicador	Parámetros de sematización
	Contribuir a la disminución del índice delictivo y a mejorar la percepción de seguridad mediante el apoyo institucional, modernización y equipamiento de las instituciones de seguridad pública en el Estado de Colima.	Incidencia delictiva estatal.	Incidencia delictiva estatal.	(Incidencia delictiva/Población) *100000.	Eficiencia-Estratégico-Anual	Tasa (Absoluto)	1489 incidencias delictivas (Año 2016)	Disminuir la incidencia delictiva.	Descendente	
Propósito	Las instituciones de seguridad pública en el Estado de Colima cuentan con el apoyo institucional necesario para su fortalecimiento, modernización y equipamiento.	Índice de Percepción Ciudadana de Inseguridad Pública en el Estado de Colima.	Conocer el índice de percepción de la ciudadanía por la seguridad pública en Colima.	Percepción de inseguridad del año a evaluar.	Eficacia-Estratégico-Anual	Tasa (Absoluto)	74.5 Porcentaje de percepción de inseguridad (Año 2017)	Sin metas programadas	Descendente	
Componente	A.- Recursos para el fortalecimiento, modernización y equipamiento de las instituciones estatales de seguridad pública ejercidos.	Porcentaje de cumplimiento general de metas establecidas en el anexo técnico del FASP.	Mide el avance en el cumplimiento de las metas establecidas en los convenios de coordinación del FASP.	(Metas cumplidas/Metas programadas) *100.	Eficacia-Gestión-Anual	Tasa (Absoluto)	25 metas (Año 2017)	Sin metas programadas	Ascendente	
Actividad o Proyecto	A 01.- Evaluación en control de confianza de los elementos de las instituciones de seguridad pública y procuración de justicia.	Porcentaje de elementos con evaluaciones vigentes respecto a los registrados en el (RNFSF).	Mide el porcentaje de personal con evaluaciones vigentes en control de confianza, de los datos de alta de las instituciones estatales.	(Elementos evaluados / Estado de fuerza) *100.	Eficiencia-Gestión-Semestral	Porcentaje	2851 elementos activos en el estado de fuerza al 31 de marzo del 2017 (año 2017)	Sin metas programadas	Ascendente	
	A 02.- Ejecución de las metas para el fortalecimiento de las unidades para combate y prevención del delito de secuestro.	Porcentaje de cumplimiento de metas para el fortalecimiento de las unidades para combate y prevención del delito de secuestro.	Mide el cumplimiento de las metas programadas para el fortalecimiento de las unidades para combate y prevención del delito de secuestro.	(Metas cumplidas/Metas programadas) *100	Eficacia-Gestión-Anual	Porcentaje	0 metas (Año 2017)	Sin metas programadas	Ascendente	
	A 03.- Implementación del sistema de huella ballística y rastreo computarizado de armamento.	Porcentaje de implementación del sistema de huella ballística y rastreo computarizado de armamento.	Porcentaje de cumplimiento de metas para la implementación del sistema de huella ballística y rastreo computarizado de armamento.	(Metas cumplidas/Metas programadas) *100	Eficacia-Gestión-Anual	Porcentaje	0 metas (Año 2017)	Sin metas programadas	Ascendente	
	A 04.- Aplicación de programas de acceso a la justicia para las mujeres.	Porcentaje de aplicación de programas de acceso a la justicia para las mujeres.	Mide el porcentaje de metas de programas de acceso a la justicia para las mujeres concluidas.	(Metas cumplidas/Metas programadas) *100	Eficacia-Gestión-Anual	Porcentaje	1 meta (Año 2017)	Sin metas programadas	Ascendente	
Actividad o Proyecto	A 05.- Implementación del Nuevo Sistema de Justicia Penal.	Porcentaje de cumplimiento de metas para implementación del Nuevo Sistema de Justicia Penal.	Mide el cumplimiento de las metas de Sistema de Justicia Penal.	(Metas cumplidas/Metas programadas) *100	Eficacia-Gestión-Anual	Porcentaje	0 metas (Año 2017)	Sin metas programadas	Ascendente	
	A 06.- Fortalecimiento de las capacidades humanas y tecnológicas del Sistema Penitenciario Nacional.	Porcentaje de cumplimiento de metas en el fortalecimiento de las capacidades humanas y tecnológicas del Sistema Penitenciario Nacional.	Mide el avance en el cumplimiento de las metas para el fortalecimiento de las capacidades humanas y tecnológicas del Sistema Penitenciario Nacional.	(Metas cumplidas/Metas programadas) *100	Eficacia-Gestión-Anual	Porcentaje	0 metas (Año 2017)	Sin metas programadas	Ascendente	
	A 07.- Mantenimiento y desarrollo de la red estatal de radio comunicaciones.	Disponibilidad de la red de radio comunicaciones	Mide la disponibilidad de la red de radio comunicaciones con cobertura en la entidad.	(Tiempo de operación / Período de operación) *100	Eficacia-Gestión-Trimestral	Tasa (Absoluto)	95 por ciento (Año 2017)	Sin metas programadas	Constante	
	A 08.- Mantenimiento y desarrollo de la infraestructura estatal de Sistema Nacional de Información.	Disponibilidad de servidores del SNSP.	Mide la disponibilidad de los servidores del SNSP.	(Tiempo de operación de servidores / Tiempo proyectado) *100	Eficacia-Gestión-Trimestral	Tasa (Absoluto)	95 por ciento (Año 2017)	Sin metas programadas	Constante	

**PROGRAMA PRESUPUESTARIO:  
DEPENDENCIA/ORGANISMO:**

**32-ASISTENCIA AL SISTEMA ESTATAL DE SEGURIDAD PÚBLICA.  
020300-SECRETARIADO EJECUTIVO DEL SISTEMA ESTATAL DE SEGURIDAD PÚBLICA (C4).**

Objetivo	Nombre del indicador	Definición del indicador	Método de cálculo	Tipo-dimensión-frecuencia	Unidad de medida	Línea base	Metas	Sentido del indicador	Parámetros de sematización
A 09.- Operación del servicio de llamadas de emergencia 066 y de denuncia anónima 069.	Tiempo de atención de emergencias.	Mide el tiempo general de atención de una emergencia.	(T General despacho + T General arribo)	Eficiencia-Gestión-Trimestral	Tasa (Absoluto)	0 por ciento (Año 2017)	Sin metas programadas	Descendente	
A 10.- Ejecución de las metas del Registro Público Vehicular en el Estado.	Avance en instalación de constancias del REPUVE.	Mide el porcentaje de vehículos registrados en el sistema REPUVE.	(Vehículos inscritos / Constancias programadas) *100	Eficiencia-Gestión-Anual	Porcentaje	45% registros de inscripción al REPUVE contra padrón vehicular en 2016. (Año 2017).	Sin metas programadas	Ascendente	
A 11.- Evaluación de los distintos programas o acciones.	Porcentaje de avance físico financiero FASP.	Mide el avance en la ejecución del recurso FASP asignado.	(Recurso ejercido / Recurso asignado) *100	Eficiencia-Gestión-Trimestral	Porcentaje	113762506 pesos (Año 2017)	Sin metas programadas	Ascendente	
A 12.- Investigación en genética forense.	Porcentaje de cumplimiento de metas para la investigación en genética forense.	Mide el avance en cumplimiento de metas para la investigación en genética forense.	(Metas cumplidas/Metas programadas) *100	Eficiencia-Gestión-Anual	Porcentaje	0 metas (Año 2017)	Sin metas programadas	Ascendente	
A 13.- Fortalecimiento de programas prioritarios de las instituciones estatales de seguridad pública e impartición de justicia.	Porcentaje de acciones realizadas para el fortalecimiento de programas prioritarios de las instituciones de seguridad pública.	Mide el avance en el cumplimiento de acciones para el fortalecimiento de programas prioritarios de las instituciones de seguridad pública.	(Metas cumplidas/Metas programadas) *100	Eficiencia-Gestión-Anual	Porcentaje	1 metas (Año 2017)	Sin metas programadas	Ascendente	
A 14.- Desarrollo de las capacidades en las instituciones para el diseño de políticas públicas destinadas a la prevención social de la violencia y la delincuencia con participación ciudadana en temas de seguridad pública.	Porcentaje avance en el cumplimiento de metas de prevención social de la violencia y la delincuencia.	Mide el avance en el cumplimiento de metas de prevención social de la violencia y la delincuencia.	(Metas cumplidas/Metas programadas) *100	Eficiencia-Gestión-Anual	Porcentaje	4 metas (Año 2017)	Sin metas programadas	Ascendente	
A 15.- Desarrollo, profesionalización y certificación de los elementos de las instituciones de seguridad pública y procuración de justicia (PISP).	Porcentaje en el cumplimiento de metas relacionadas con el desarrollo la profesionalización y certificación de elementos de seguridad y procuración de justicia.	Mide el avance en el cumplimiento de metas relacionadas con el desarrollo la profesionalización y certificación de elementos de seguridad y procuración de justicia.	(Metas cumplidas/Metas programadas) *100	Eficiencia-Gestión-Anual	Porcentaje	1278 elementos (Año 2017)	Sin metas programadas	Ascendente	
A 16.- Fortalecimiento y desarrollo del Sistema Nacional de Atención de Llamadas de Emergencia y Denuncia Ciudadana.	Porcentaje de cumplimiento de metas para el fortalecimiento y desarrollo del Sistema Nacional de Atención de Llamadas de Emergencia y Denuncia Ciudadana.	Mide el cumplimiento de las metas físicas convenidas para el fortalecimiento y desarrollo del Sistema Nacional de Atención de Llamadas de Emergencia y Denuncia Ciudadana.	(Metas cumplidas/Metas programadas) *100	Eficiencia-Gestión-Anual	Porcentaje	0 no tiene línea base (Año 2020)	Sin metas programadas	Ascendente	
A 17.- Implementación y penal del Sistema de Justicia complementarios.	Porcentaje de cumplimiento de metas en capacitación y equipamiento para el fortalecimiento del Sistema de Justicia Penal.	Mide el cumplimiento de metas en capacitación y equipamiento para el fortalecimiento del Sistema de Justicia Penal.	(Metas cumplidas/Metas programadas) *100	Eficiencia-Gestión-Anual	Porcentaje	0 metas (Año 2017)	Sin metas programadas.	Ascendente	
A 18.- Fortalecimiento del Sistema Penitenciario Nacional y de Ejecución de Medidas para Adolescentes.	Porcentaje de cumplimiento de metas para el fortalecimiento del Sistema Penitenciario Nacional y de Ejecución de Medidas para Adolescentes.	Mide el avance en el cumplimiento de metas para el fortalecimiento del Sistema Penitenciario Nacional y de Ejecución de Medidas para Adolescentes.	(Metas cumplidas/Metas programadas) *100	Eficiencia-Gestión-Anual	Porcentaje	0 metas (Año 2017)	Sin metas programadas.	Ascendente	

**PROGRAMA PRESUPUESTARIO:  
DEPENDENCIA/ORGANISMO:**

**32-ASISTENCIA AL SISTEMA ESTATAL DE SEGURIDAD PÚBLICA.  
020300-SECRETARIADO EJECUTIVO DEL SISTEMA ESTATAL DE SEGURIDAD PÚBLICA (C4).**

Actividad o Proyecto	Objetivo	Nombre del indicador	Definición del indicador	Método de cálculo	Tipo-dimensión-frecuencia	Unidad de medida	Línea base	Metas	Sentido del indicador	Parámetros de semaforización
	A 19.- Desarrollo de ciencias forenses en la investigación de hechos delictivos.	Porcentaje de cumplimiento de metas en el desarrollo de las ciencias forenses en la investigación de hechos delictivos.	Mide el avance en el cumplimiento de metas en el desarrollo de las ciencias forenses en la investigación de hechos delictivos	(Metas cumplidas/Metas programadas) *100	Eficacia-Gestión-Anual	Porcentaje	2 metas (Año 2017)	Sin metas programadas.	Ascendente	
Actividad o Proyecto	A 20.- Mantenimiento y desarrollo del Sistema de Video Vigilancia.	Disponibilidad del Sistema de Video Vigilancia.	Mide la disponibilidad de la red de video vigilancia estatal.	(Tiempo de operación de cámaras / Período de operación) *100	Eficacia-Gestión-Trimestral	Tasa (Absoluto)	95 por ciento (Año 2017)	Sin metas programadas.	Constante	
	A 21.- Fortalecimiento de las capacidades para prevención y combate a delitos de alto impacto.	Porcentaje de avance en el cumplimiento de metas en el combate a delitos de alto impacto.	Mide el avance en cumplimiento de metas para el fortalecimiento de las capacidades para prevención y combate a delitos de alto impacto.	(Metas cumplidas/Metas programadas) *100	Eficacia-Gestión-Anual	Porcentaje	0 no tiene línea base (Año 2020)	Sin metas programadas.	Ascendente	
	A 22.- Especialización de las instancias responsables de la búsqueda de personas.	Porcentaje de cumplimiento de metas para la especialización de las instancias responsables de la búsqueda de personas.	Mide el avance en el cumplimiento de metas para la especialización de las instancias responsables de la búsqueda de personas.	(Metas cumplidas/Metas programadas) *100	Eficacia-Gestión-Anual	Porcentaje	0 metas (Año 2017)	Sin metas programadas.	Ascendente	
	A 23.- Seguimiento y evaluación del desempeño en la aplicación de los recursos y el grado de avance en el cumplimiento de objetivos y metas.	Porcentaje de avance físico financiero FASP.	Mide el avance en la ejecución del recurso FASP asignado a la entidad.	(Recurso ejercido / Recurso asignado) *100	Eficacia-Gestión-Trimestral	Porcentaje	113762506 pesos (Año 2017)	Sin metas programadas.	Ascendente	
	A 24.- Mantenimiento y desarrollo de la red estatal de telecomunicaciones.	Porcentaje de disponibilidad de la red de telecomunicaciones.	Mide la disponibilidad de la red estatal de telecomunicaciones.	(Tiempo de operación / Tiempo proyectado) *100	Eficacia-Gestión-Trimestral	Porcentaje	0 sin línea (Año 2017)	Sin metas programadas.	Constante	
	A 25.- Implementación y desarrollo del Sistema de Justicia Penal.	Porcentaje en cumplimiento de metas para la implementación y desarrollo del Sistema de Justicia Penal y sistemas complementarios.	Mide el cumplimiento de metas para la implementación y desarrollo del Sistema de Justicia Penal y sistemas complementarios.	(Metas cumplidas/Metas programadas) *100	Eficacia-Gestión-Anual	Porcentaje	1 meta (Año 2017)	Sin metas programadas.	Ascendente	
	A 26.- Fortalecimiento de las unidades estatales de supervisión a medidas cautelares y suspensión del proceso.	Porcentaje en el cumplimiento de metas para el fortalecimiento de las unidades estatales de supervisión a medidas cautelares y suspensión del proceso.	Mide el cumplimiento de metas para el fortalecimiento de las unidades estatales de supervisión a medidas cautelares y suspensión del proceso.	(Metas cumplidas/Metas programadas) *100	Eficacia-Gestión-Anual	Porcentaje	1 meta (Año 2017)	Sin metas programadas.	Ascendente	
	A 27.- Fortalecimiento de órganos especializados en mecanismos alternativos de solución de controversias en materia penal y las unidades de atención temprana.	Porcentaje en el cumplimiento de metas para el fortalecimiento de órganos especializados en mecanismos alternativos de solución de controversias en materia penal y las unidades de atención temprana.	Mide el cumplimiento de metas para el fortalecimiento de órganos especializados en mecanismos alternativos de solución de controversias en materia penal y las unidades de atención temprana.	(Metas cumplidas/Metas programadas) *100	Eficacia-Gestión-Anual	Porcentaje	0 metas (Año 2017)	Sin metas programadas.	Ascendente	
Actividad o Proyecto	A 28.- Operación del Modelo Nacional de Policía en Funciones de Seguridad Procesal.	Porcentaje en cumplimiento de metas del modelo nacional de policía en funciones de seguridad procesal.	Mide el cumplimiento de metas del modelo nacional de policía en funciones de seguridad procesal.	(Metas cumplidas/Metas programadas) *100	Eficacia-Gestión-Anual	Porcentaje	1 meta (Año 2017)	Sin metas programadas.	Ascendente	

**PROGRAMA PRESUPUESTARIO:  
DEPENDENCIA/ORGANISMO:**

**32-ASISTENCIA AL SISTEMA ESTATAL DE SEGURIDAD PÚBLICA.  
020300-SECRETARIADO EJECUTIVO DEL SISTEMA ESTATAL DE SEGURIDAD PÚBLICA (C4).**

	Objetivo	Nombre del indicador	Definición del indicador	Método de cálculo	Tipo-dimensión-frecuencia	Unidad de medida	Línea base	Metas	Sentido del indicador	Parámetros de sematización
		funciones de seguridad procesal.								
	A 29.- Fortalecimiento de asesorías jurídicas a víctimas.	Porcentaje en cumplimiento de metas para el fortalecimiento de asesorías jurídicas a víctimas.	Mide el cumplimiento de metas para el fortalecimiento de asesorías jurídicas a víctimas.	(Metas cumplidas/Metas programadas) *100	Eficacia-Gestión-Anual	Porcentaje	1 metas (Año 2017)	Sin metas programadas.	Ascendente	
	A 30.- Fortalecimiento del Sistema Penitenciario.	Porcentaje en cumplimiento de metas para el fortalecimiento del Sistema Penitenciario Nacional.	Mide el cumplimiento de metas para el fortalecimiento del Sistema Penitenciario.	(Metas cumplidas/Metas programadas) *100	Eficacia-Gestión-Anual	Porcentaje	3 meta (Año 2017)	Sin metas programadas.	Ascendente	
	A 31.- Fortalecimiento de la autoridad administrativa especializada del Sistema de Justicia Penal para Adolescentes.	Porcentaje en cumplimiento de metas para el fortalecimiento de la autoridad administrativa especializada del Sistema de Justicia Penal para Adolescentes.	Mide el cumplimiento de metas para el fortalecimiento de la autoridad administrativa especializada del Sistema de Justicia Penal para Adolescentes.	(Metas cumplidas/Metas programadas) *100	Eficacia-Gestión-Anual	Porcentaje	1 meta (Año 2017)	Sin metas programadas.	Ascendente	
	A 32.- Acreditación (certificación) de establecimientos penitenciarios.	Porcentaje de cumplimiento de metas para la acreditación (certificación) de establecimientos penitenciarios.	Mide el cumplimiento de metas para la acreditación (certificación) de establecimientos penitenciarios.	(Metas cumplidas/Metas programadas) *100	Eficacia-Gestión-Anual	Porcentaje	2 metas (Año 2017)	Sin metas programadas.	Ascendente	
	A 33.- Operación del Modelo Homologado de Unidades de Policía Cibernetica.	Porcentaje de cumplimiento de metas para el modelo homologado de unidades de policía cibernetica.	Mide el cumplimiento de metas para el modelo homologado de unidades de policía cibernetica.	(Metas cumplidas/Metas programadas) *100	Eficacia-Gestión-Anual	Porcentaje	1 meta (Año 2017)	Sin metas programadas.	Ascendente	
Componente	B.- Polígonos urbanos en la Estrategia Estatal para la Prevención Social de la Violencia y la Delincuencia con Participación Ciudadana Incorporados.	Porcentaje de polígonos (zonas poblacionales) cubiertos en el Estado.	Mide la cobertura de los programas de prevención social de la violencia y la delincuencia.	(Polígonos intervenidos / Polígonos programados) *100	Eficacia-Estratégico-Anual	Tasa (Absoluto)	13 polígonos o zonas poblacionales (Año 2017)	Sin metas programadas.	Ascendente	
Actividad o Proyecto	B.01.- Aplicación de los programas para la prevención social de la violencia y la delincuencia con participación ciudadana en el municipio de Colima.	Porcentaje de polígonos (zonas poblacionales) cubiertos en el municipio de Colima.	Mide la cobertura de los programas de prevención social de la violencia y la delincuencia en el municipio de Colima.	(Polígonos intervenidos / Polígonos programados) *100	Eficacia-Gestión-Anual	Porcentaje	0 polígonos (Año 2017)	Sin metas programadas.	Ascendente	
Actividad o Proyecto	B.02.- Aplicación de los programas para la prevención social de la violencia y la delincuencia con participación ciudadana en el municipio de Manzanillo.	Porcentaje de polígonos (zonas poblacionales) cubiertos en el municipio de Manzanillo.	Mide la cobertura de los programas de prevención social de la violencia y la delincuencia en el municipio de Manzanillo.	(Polígonos intervenidos / Polígonos programados) *100	Eficacia-Gestión-Anual	Porcentaje	0 polígonos (Año 2017)	Sin metas programadas.	Ascendente	
Actividad o Proyecto	B.03.- Aplicación de los programas para la prevención social de la violencia y la delincuencia con participación ciudadana en el municipio de Tecoman.	Porcentaje de polígonos (zonas poblacionales) cubiertos en el municipio de Tecoman.	Mide la cobertura de los programas de prevención social de la violencia y la delincuencia en el municipio de Tecoman.	(Polígonos intervenidos / Polígonos programados) *100	Eficacia-Gestión-Anual	Porcentaje	0 polígonos (Año 2017)	Sin metas programadas.	Ascendente	
Componente	C.- Acciones de coordinación de seguridad pública desempeñadas.	Porcentaje de recursos ejercidos para el desempeño de funciones en materia de seguridad pública.	Mide el avance en la ejecución de los recursos para el desempeño de funciones en materia de seguridad pública.	(Recurso ejercido / Recurso asignado) *100	Eficacia-Gestión-Anual	Tasa (Absoluto)	6508500 pesos (Año 2017).	Sin metas programadas.	Ascendente	

**PROGRAMA PRESUPUESTARIO:  
DEPENDENCIA/ORGANISMO:**

**32-ASISTENCIA AL SISTEMA ESTATAL DE SEGURIDAD PÚBLICA.  
020300-SECRETARIADO EJECUTIVO DEL SISTEMA ESTATAL DE SEGURIDAD PÚBLICA (C4).**

Actividad o Proyecto	Objetivo	Nombre del indicador	Definición del indicador	Método de cálculo	Tipo-dimensión-frecuencia	Unidad de medida	Línea base	Metas	Sentido del indicador	Parámetros de semaforización
Actividad o Proyecto	C 01.- Realización de funciones del Secretariado Ejecutivo del Sistema Estatal de Seguridad Pública.	Ejecución de los recursos para desempeño de funciones del SESESP.	Mide el avance en la ejecución de los recursos para desempeño de funciones del SESESP.	(Recurso ejercido / Recurso asignado) *100	Eficacia-Gestión-Anual	Porcentaje	3878500 pesos (Año 2017).	Sin metas programadas.	Ascendente	
	C 02.- Realización de funciones del Centro Estatal de Evaluación en Control de Confianza (CEECC).	Ejecución de los recursos para desempeño de funciones del CEECC.	Mide el avance en la ejecución de los recursos para desempeño de funciones del CEECC.	(Recurso ejercido / Recurso asignado) *100	Eficacia-Gestión-Anual	Porcentaje	1371500 pesos (Año 2017).	Sin metas programadas.	Ascendente	
	C 03.- Realización de funciones del Centro Estatal para la Prevención Social de la Violencia y la Delincuencia con Participación Ciudadana.	Ejecución de los recursos para desempeño de funciones CEPSPVD.	Mide el avance en la ejecución de los recursos para desempeño de funciones del CEPSPVD.	Mide el avance en la ejecución de los recursos para desempeño de funciones del CEPSPVD.	(Recurso ejercido / Recurso asignado) *100	Eficacia-Gestión-Anual	Porcentaje	1558500 pesos (Año 2017).	Sin metas programadas.	Ascendente
Componente	D.- Servicios de monitoreo estatal de video-vigilancia urbana e identificación vehicular, atención de emergencias y C5i para el Estado de Colima proporcionados.	Porcentaje de cumplimiento general de metas para la puesta en operación del C5i	Mide el avance en el cumplimiento de las metas establecidas para la puesta en operación del C5i.	(Metas cumplidas/Metas programadas) *100	Eficacia-Gestión-Anual	Tasa (Absoluto)	No línea base (Año 2018).	Sin metas programadas.	Ascendente	
Actividad o Proyecto	D 01.- Implementación del Monitoreo Estatal de Video-Vigilancia Urbana.	Porcentaje de cumplimiento de metas para la implementación del Monitoreo Estatal de Video Vigilancia Urbana.	Mide el avance en el cumplimiento de las metas establecidas para la implementación del Monitoreo Estatal de Video Vigilancia Urbana.	(Metas cumplidas/Metas programadas) *100	Eficacia-Gestión-Anual	Porcentaje	No línea base (Año 2018).	Sin metas programadas.	Ascendente	
Actividad o Proyecto	D 02.- Implementación del Sistema de Identificación Vehicular.	Porcentaje de cumplimiento de metas para la implementación del Sistema de Identificación Vehicular.	Mide el avance en el cumplimiento de las metas establecidas para la implementación del Sistema de Identificación Vehicular.	(Metas cumplidas/Metas programadas) *100	Eficacia-Gestión-Anual	Porcentaje	No línea base (Año 2018).	Sin metas programadas.	Ascendente	
	D 03.- Sistema Estatal de Atención a Emergencias.	Porcentaje de cumplimiento general de metas para el Sistema Estatal de Atención a Emergencias.	Mide el avance en el cumplimiento de las metas establecidas para el Sistema de Atención a Emergencias.	(Metas cumplidas/Metas programadas) *100	Eficacia-Gestión-Anual	Porcentaje	No línea base (Año 2018).	Sin metas programadas.	Ascendente	
	D 04.- Implementación de estándares, protocolos de actuación y normas técnicas aplicables al Centro de Coordinación, Control, Comando, Computo, Comunicaciones e Inteligencia (C5i).	Porcentaje de avance en el cumplimiento de las metas establecidas para la implementación de estándares, protocolos de actuación y normas técnicas aplicables al C5i.	Mide el avance en el cumplimiento de las metas establecidas para la implementación de estándares, protocolos de actuación y normas técnicas aplicables al C5i.	(Metas cumplidas/Metas programadas) *100	Eficacia-Gestión-Anual	Porcentaje	No línea base (Año 2018).	Sin metas programadas.	Ascendente	
	D 05.- Fortalecimiento e implementación de tecnologías de información y comunicación para el Centro de Coordinación, Control, Comando, Computo, Comunicaciones e Inteligencia (C5i).	Porcentaje de cumplimiento general de metas para el fortalecimiento e implementación de tecnologías de información y comunicación para el C5i.	Mide el avance en el cumplimiento de las metas establecidas para el fortalecimiento e implementación de tecnologías de información y comunicación para el C5i.	(Metas cumplidas/Metas programadas) *100	Eficacia-Gestión-Anual	Porcentaje	No hay línea base (Año 2018)	Sin metas programadas.	Ascendente	
	D 06.- Implementación del Centro de Información e Inteligencia.	Porcentaje de cumplimiento general de metas para la implementación del Centro de Información e Inteligencia.	Mide el avance en el cumplimiento de las metas establecidas para la implementación del Centro de Información e Inteligencia.	(Metas cumplidas/Metas programadas) *100	Eficacia-Gestión-Anual	Porcentaje	0 no línea base (Año 2018)	Sin metas programadas.	Ascendente	

**PROGRAMA PRESUPUESTARIO: 32-ASISTENCIA AL SISTEMA ESTATAL DE SEGURIDAD PÚBLICA.  
DEPENDENCIA/ORGANISMO: 020300-SECRETARIADO EJECUTIVO DEL SISTEMA ESTATAL DE SEGURIDAD PÚBLICA (C4).**

	Objetivo	Nombre del indicador	Definición del indicador	Método de cálculo	Tipo-dimensión-frecuencia	Unidad de medida	Línea base	Metas	Sentido del indicador	Parámetros de semaforización
	D.07.- Construcción de infraestructura del Centro de Coordinación, Control, Comando, Computo, Comunicaciones e Inteligencia (C5).	Porcentaje de obras de infraestructura realizadas.	Mide el avance de la construcción del edificio para el Cci.	(Metas cumplidas/Metas programadas) *100	Eficacia- Estratégico- Anual	Porcentaje	0 no tiene línea base (Año 2018)	Sin metas programadas.	Ascendente	
Componente	E.- Proyectos prioritarios para el fortalecimiento de la seguridad pública en el Estado ejecutados.	Porcentaje de cumplimiento general de proyectos prioritarios para la seguridad pública.	Mide el avance en el cumplimiento general de proyectos prioritarios para la seguridad pública.	(Metas cumplidas/Metas programadas) *100	Eficacia- Gestión- Anual	Tasa (Absoluto)	0 no tiene línea base (Año 2020)	Sin metas programadas	Ascendente	
Actividad o Proyecto	E.01.- Implementación del Centro Estatal de Información.	Porcentaje de cumplimiento de metas para la implementación del Centro Estatal de Información.	Mide el avance en el cumplimiento de metas para la implementación del Centro Estatal de Información.	(Metas cumplidas/Metas programadas) *100	Eficacia- Gestión- Anual	Porcentaje	0 no tiene línea base (Año 2020)	Sin metas programadas	Ascendente	
Actividad o Proyecto	E.02.- Fortalecimiento a las comunicaciones y redes de transporte de datos estatal.	Porcentaje de cumplimiento general de metas para el fortalecimiento a las comunicaciones y red de transporte de datos estatal.	Mide el avance en el cumplimiento general de metas para el fortalecimiento a las comunicaciones y red de transporte de datos estatal.	(Metas cumplidas/Metas programadas) *100	Eficacia- Gestión- Anual	Porcentaje	0 no tiene línea base (Año 2020)	Sin metas programadas	Ascendente	

**PROGRAMA PRESUPUESTARIO:  
DEPENDENCIA/ORGANISMO:**

**54-SISTEMA ESTATAL DE PLANEACIÓN DEMOCRÁTICA  
030000-SECRETARÍA DE PLANEACIÓN Y FINANZAS.**

Fin	Objetivo	Nombre del indicador	Definición del indicador	Método de cálculo	Tipo-dimensión-frecuencia	Unidad de medida	Línea base	Metas	Sentido del indicador	Parámetros de semaforización
	Contribuir a modernizar la administración pública para proveer bienes y servicios públicos de manera transparente y eficiente con el fin de mejorar la competitividad del Estado, mediante la operación eficaz del Sistema Estatal de Planeación.	Índice de Avance del Pbr-SED.	Análisis de los principales indicadores de desarrollo que se derivan de las metas del Plan Estatal.	Ver metodología del Pbr-SED SHCP	Eficiencia-Estratégico-Anual	Tasa (Absoluto)	62.8 Avance en el Pbr-SED (Año 2018)	90% del análisis de los principales indicadores de desarrollo que se derivan de las metas del Plan Estatal.	Ascendente	
Propósito	La población de Colima cuenta con instrumentos de planeación, programación, monitoreo seguimiento y evaluación eficientes, transparentes y accesibles.	Porcentaje de avance en la categoría de planeación de la sección Pbr-SED 2020.	Se refiere al puntaje de avance en los procesos del Pbr-SED en la categoría de planeación.	Ver metodología Pbr-SED SHCP	Eficacia-Gestión-Anual	Tasa (Absoluto)	32.4% Avance en la categoría de programación de la sección de Pbr-SED 2020 (Año 2019)	77.7% en los procesos del Pbr-SED en la categoría de planeación.	Ascendente	
		Porcentaje de avance en la categoría de programación de la sección Pbr-SED 2020.	Se refiere al puntaje de avance en los procesos del Pbr-SED en la categoría de programación.	Ver metodología del Pbr-SED SHCP	Eficacia-Gestión-Anual	Tasa (Absoluto)	39.7 Avance de la categoría de seguimiento de la sección Pbr-SED 202 (Año 2019)	68.2% de avances en los procesos de Pbr-SED en la categoría de programación.	Ascendente	
		Porcentaje de avance en la categoría de evaluación de la Sección Pbr-SED 2020.	Se refiere al puntaje de avance en los procesos del Pbr-SED en la categoría de evaluación.	Ver metodología del Pbr-SED SHCP	Eficacia-Gestión-Anual	Tasa (Absoluto)	66.7 Avance en la categoría de evaluación de la sección Pbr-SED 2020 (Año 2019)	Alcanzar el 79.8% de avance en los procesos del Pbr-SED en la categoría de seguimiento.	Ascendente	
Componente	A.- Dependencias del Ejecutivo estatal y/o a quien lo solicite asesorados y orientados en materia de planeación, programación, monitoreo, seguimiento y evaluación.	Porcentaje de Dependencias atendidas en el proceso de programación.	Se refiere a las asesorías prestadas a las Dependencias en el proceso de programación.	(Dependencias atendidas en el proceso de programación/Dependencias programadas en el proceso de programación) *100	Eficacia-Gestión-Anual	Porcentaje		50 Dependencias atendidas en el proceso de programación.	Ascendente	
		Porcentaje de Dependencias atendidas en el proceso de seguimiento.	Se refiere a las asesorías prestadas a las Dependencias en el proceso de seguimiento.	(Dependencias atendidas en el proceso de seguimiento/Dependencias programadas en el proceso de seguimiento) *100	Eficacia-Gestión-Anual	Porcentaje		50 Dependencias atendidas en el proceso de seguimiento.	Ascendente	
		Porcentaje de Dependencias atendidas en el proceso de evaluación.	Se refiere a las asesorías prestadas a las Dependencias en el proceso de evaluación.	(Dependencias atendidas en el proceso de evaluación/Dependencias programadas en el proceso de evaluación) *100	Eficacia-Gestión-Anual	Porcentaje		38 Dependencias atendidas en el proceso de evaluación.	Ascendente	
		Porcentaje de Dependencias atendidas en el proceso de planeación.	Se refiere a las asesorías prestadas a las Dependencias en el proceso de planeación.	(Dependencias atendidas en el proceso de planeación/Dependencias que solicitan asistencia) *100	Eficacia-Gestión-Anual	Porcentaje		150 Dependencias atendidas en el proceso de planeación.	Ascendente	
Actividad o Proyecto	A 01.- Orientación a las Dependencias del Ejecutivo Estatal y/o a quien lo solicite en materia de planeación, programación, monitoreo, seguimiento y evaluación.	Porcentaje de Dependencias atendidas en el proceso de planeación.	Se refiere a las asesorías prestadas a las Dependencias en el proceso de planeación.	(Dependencias atendidas en el proceso de planeación/Dependencias que solicitan asistencia) *100	Eficacia-Gestión-Anual	Porcentaje		150 Dependencias atendidas en el proceso de planeación.	Ascendente	
		Porcentaje de Dependencias atendidas en el proceso de programación.	Se refiere a las asesorías prestadas a las Dependencias en el proceso de programación.	(Dependencias atendidas en el proceso de programación/Dependencias que solicitan asistencia) *100	Eficacia-Gestión-Anual	Porcentaje		Atender al 100% de las Dependencias que soliciten atención.	Ascendente	
		Porcentaje de Dependencias atendidas en los	Se refiere a las asesorías prestadas en el proceso de seguimiento	(Dependencias atendidas en los procesos de seguimiento/Dependencias que solicitan asistencia) *100	Eficacia-Gestión-Anual	Porcentaje		Atender al 100% de Dependencias que lo soliciten.	Ascendente	

**PROGRAMA PRESUPUESTARIO:  
DEPENDENCIA/ORGANISMO:**

**54-SISTEMA ESTATAL DE PLANEACIÓN DEMOCRÁTICA.  
030000-SECRETARÍA DE PLANEACIÓN Y FINANZAS.**

Objetivo	Nombre del indicador	Definición del indicador	Método de cálculo	Tipo-dimensión-frecuencia	Unidad de medida	Línea base	Metas	Sentido del indicador	Parámetros de semaforización
A.02.-Capacitación y actualización a los funcionarios públicos en materia de planeación, programación, monitoreo, seguimiento y evaluación.	procesos de seguimiento.								
	Porcentaje de Dependencias atendidas en el proceso de evaluación.	Se refiere a las asesorías prestadas a funcionarios de Dependencias durante el proceso de planeación.	(Dependencias atendidas en el proceso de evaluación/Dependencias programadas en el proceso de evaluación) *100.	Eficacia-Gestión-Anual	Porcentaje		38 Dependencias atendidas en el proceso de evaluación.	Ascendente	
	Porcentaje de funcionarios de Dependencias atendidos en el proceso de planeación.	Se refiere a las asesorías prestadas a funcionarios de Dependencias durante el proceso de planeación.	(Número de funcionarios de Dependencias atendidos en el proceso de planeación /número de funcionarios Dependencias que solicitan asistencia en materia de planeación *100	Eficacia-Estratégico-Anual	Porcentaje	150 Dependencias (Año 2019)	Atención al 100 % de funcionarios que soliciten capacitación.	Ascendente	
	Porcentaje de funcionarios de Dependencias atendidos en el proceso de programación.	Se refiere a las asesorías prestadas a funcionarios de Dependencias durante el proceso de programación.	(Número de funcionarios de Dependencias atendidos en el proceso de programación /número de funcionarios Dependencias que solicitan asistencia en materia de programación *100	Eficacia-Estratégico-Anual	Porcentaje	60 Dependencias (Año 2019)	Atención al 100% de funcionarios que soliciten capacitación.	Ascendente	
B.- Normatividad aplicable generada y actualizada	Porcentaje de funcionarios de Dependencias atendidos en el proceso de seguimiento.	Se refiere a las asesorías prestadas a funcionarios de Dependencias durante el proceso de seguimiento.	(Número de funcionarios de Dependencias atendidos en el proceso de seguimiento /número de funcionarios Dependencias que solicitan asistencia en materia de seguimiento *100	Eficacia-Estratégico-Anual	Porcentaje	60 Dependencias (Año 2019)	100.00% - Atención al 100 por ciento de funcionarios que soliciten capacitación.	Ascendente	
	Porcentaje de funcionarios de Dependencias atendidos en el proceso de evaluación.	Se refiere a las asesorías prestadas a funcionarios de Dependencias durante el proceso de evaluación.	(Número de funcionarios de Dependencias atendidos en el proceso de evaluación /número de funcionarios Dependencias que solicitan asistencia en materia de evaluación *100	Eficacia-Estratégico-Anual	Porcentaje	38 Dependencias (Año 2019)	Atención al 100% de funcionarios que soliciten capacitación.	Ascendente	
Componente	Porcentaje de ordenamiento normativo local actualizado o generado.		(Ordenamiento normativo local actualizado o generado / ordenamiento previsto para actualizarse) *100	Eficacia-Gestión-Anual	Porcentaje		6 ordenamientos locales actualizados o generados.	Ascendente	
Actividad o Proyecto	Porcentaje de ordenamientos normativos armonizados con la Federación y oficializados.		(Ordenamientos normativos armonizados con la Federación y oficializados/ordenamientos normativos que requieren armonizarse) *100	Eficiencia-Gestión-Anual	Porcentaje		Armonizar el 100% de los ordenamientos locales respecto al federal	Ascendente	
Componente	Porcentaje de procesos de la Dirección General incorporados al Sistema de Información para la Planeación Democrática.		(Procesos de la Dirección General incorporados al Sistema de Información para la planeación Democrática/total de procesos) *100	Eficacia-Gestión-Anual	Porcentaje		80% de 10 procesos de la Dir. Gral. incorporados al Sistema de Información para la Planeación	Ascendente	
Actividad o Proyecto	Porcentaje de procesos emanados de la Ley de Planeación, Ley Orgánica y LPRH operando en el sistema de información.		(Procesos emanados de la Ley de Planeación, Ley Orgánica y LPRH operando en el sistema de información) *100	Eficiencia-Gestión-Anual	Porcentaje	8 proceso (Año 2019)	100.00% de procesos operando.	Ascendente	
Componente	Porcentaje de procesos de la Dir. Gral. con participación ciudadana.		(Procesos de la Dir. Gral. con participación ciudadana/total de procesos) *100	Eficiencia-Gestión-Anual	Porcentaje		2 procesos de la Dir. Gral. con participación ciudadana.	Ascendente	



**PROGRAMA PRESUPUESTARIO:  
DEPENDENCIA/ORGANISMO:**

**54-SISTEMA ESTATAL DE PLANEACIÓN DEMOCRÁTICA.  
030000-SECRETARÍA DE PLANEACIÓN Y FINANZAS.**

	Objetivo	Nombre del indicador	Definición del indicador	Método de cálculo	Tipo-dimensión-frecuencia	Unidad de medida	Línea base	Metas	Sentido del indicador	Parámetros de semaforización
Actividad o Proyecto	D 01.- Participación ciudadana en los procesos de planeación, programación, monitoreo, seguimiento y evaluación.	Porcentaje de procesos emanados de la Ley de Planeación, Ley Orgánica y LPRH con participación ciudadana.		(Procesos emanados de la Ley de Planeación, Ley Orgánica y LPRH con participación ciudadana/procesos previstos en el año) *100	Eficacia-Gestión-Anual	Porcentaje	0 no disponible (Año 2019)	Participación ciudadana en el 100% de procesos que lo requieran.	Ascendente	
	D 02.- Información sobre los procesos de planeación, programación, monitoreo, seguimiento y evaluación publicados de manera oportuna, transparente y accesible.	Porcentaje de procesos emanados de la Ley de Planeación, Ley Orgánica y LPRH publicados oportunamente en lenguaje ciudadano.		(Procesos emanados de la Ley de Planeación, Ley Orgánica y LPRH publicados oportunamente en lenguaje ciudadano/procesos previstos a publicarse) *100	Eficacia-Gestión-Anual	Porcentaje	0 no disponible (Año 2019)	100 % de documentos publicados en lenguaje ciudadano.	Ascendente	
Componente	E.- Sistema Estatal de Planeación Democrática con fines y propósitos cumplidos.	Porcentaje de propósito del Sistema Estatal de Planeación Democrática cumplidos.		(Propósito del Sistema Estatal de Planeación Democrática cumplidos/propósitos del sistema) *100	Eficacia-Gestión-Anual	Porcentaje		3 propósitos del Sistema Estatal de Planeación Democrática.	Ascendente	
Actividad o Proyecto	E 01.- Operación eficaz del Sistema Estatal de Planeación Democrática.	Porcentaje de productos cumplidos emanados de la Ley de Planeación.		(Productos cumplidos emanados de la Ley de Planeación, Porcentaje de reuniones cumplidas emanadas del Reglamento del COPLADE / total de productos) *100	Eficacia-Gestión-Anual	Porcentaje		Formulación de 2 documentos.	Ascendente	

**PROGRAMA PRESUPUESTARIO:  
DEPENDENCIA/ORGANISMO:**

**41-FINANZAS TRANSPARENTES Y EFICIENTES.  
030000-SECRETARÍA DE PLANEACIÓN Y FINANZAS.**

Fin	Objetivo	Nombre del Indicador	Definición del Indicador	Método de cálculo	Tipo-dimensión-frecuencia	Unidad de medida	Línea base	Metas	Sentido del indicador	Parámetros de semaforización
	Contribuir al fortalecimiento de las finanzas públicas mediante el crecimiento de los ingresos y la administración eficiente de los recursos públicos.	Índice de Desempeño Financiero de las Entidades Federativas.	Para estimar e integrar el IDFEF se utiliza el análisis factorial, de manera que, a partir de una matriz de 22 razones simples, se deriva un nuevo y menor conjunto de variables, los indicadores amplios: Indicador general de ingresos, indicador de eficiencia administrativa y financiera e indicador compuesto de capacidad de inversión.	Indicador Compuesto de Capacidad para Generar Ingresos (CGI) indicador compuesto por endeudamiento (ICE) Indicador Compuesto de Eficiencia Administrativa (IEA) Indicador Compuesto de Equilibrio Financiero (IEF) Indicador Compuesto de Capacidad de Inversión (ICI)	Eficacia-Estratégico-Anual	Índice	60.2 puntos Índice de Desempeño Financiero (Año 2016)	62.50 de índice de Desempeño Financiero en el Estado.	Ascendente	
Propósito	La población del Estado de Colima cuenta con una administración pública atendida con oportunidad, eficiencia y eficacia, que permite una adecuada recaudación y distribución de los recursos públicos.	Índice de Información Presupuestal Estatal (IPIE).	Mide el grado de transparencia, rendición de cuentas y viabilidad financiera que tienen las entidades del país.	Nota metodológica en: <a href="http://api.imco.org.mx/wiki/index.php/indice_de_informacion_presupuestal_estado">http://api.imco.org.mx/wiki/index.php/indice_de_informacion_presupuestal_estado</a> (IPIE)	Calidad-Estratégico-Anual	Índice	92% El IPIE evalúa la calidad de la información presupuestal por Entidad. (Año 2017)	Alcanzar el 100%	Ascendente	
Componente	A.- Ingresos propios ordinarios recaudados.	Tasa de variación de eficiencia recaudatoria.	Muestra la variación anual de los ingresos del Estado que Gobierno recauda directamente.	((Ingresos por Impuestos del año T/Ingresos por impuestos del año T-1)-1)*100	Eficacia-Estratégico-Anual	Tasa de Variación	N.D. (Año 2018)	2.00% porcentaje de incremento.	Ascendente	
Actividad o Proyecto	A 01.- Actualización del Registro Estatal de Contribuyentes de impuestos estatales.	Tasa de variación de contribuyentes en el REC.	Compara el número de contribuyentes de año anterior contra el actual para apreciar el grado de incremento o disminución.	(Porcentaje de contribuyentes activos del año T/ Porcentaje de contribuyentes activos del año T-1)-1*100	Eficacia-Gestión-Anual	Tasa de Variación	N.D. (Año 2018)		Ascendente	
	A 02.- Implementación de TIC y procesos eficientes para la agilización y acercamiento de trámites y servicios a la población.	Porcentaje de municipios con puntos de recaudación por trámites y servicios electrónicos.	Valor porcentual de municipios con puntos de recaudación por trámites y servicios electrónicos.	(Total de municipios con puntos de recaudación por trámites y servicios electrónicos / Número total de municipios en el Estado) *100	Eficacia-Gestión-Trimestral	Porcentaje	10 municipios con puntos de recaudación por trámites y servicios electrónicos. (Año 2019)	10 municipios con puntos de recaudación por trámites y servicios electrónicos.	Descendente	
	A 03.- Fortalecimiento de los Ingresos por notificación y ejecución fiscal.	Porcentaje de ingresos por actos derivados de la notificación y ejecución fiscal.	Mide el costo-beneficio de las acciones de control de obligaciones fiscales.	(Gastos de notificación / Ingresos por notificación) *100	Eficacia-Gestión-Trimestral	Porcentaje	N.D. (Año 2018)		Ascendente	
	A 04.- Desarrollo de convenios de colaboración administrativa en materia fiscal federal.	Porcentaje de convenios de colaboración fiscal ejecutados.	Grado porcentual de ejecución de convenios de colaboración fiscal.	(Número de convenios de colaboración fiscal ejecutados/Número de convenios de colaboración fiscal programados) *100	Eficacia-Gestión-Trimestral	Porcentaje	1 convenio suscrito. (Año 2019)	100.00% de convenios suscritos.	Ascendente	
Actividad o Proyecto	A 05.- Ingresos recaudados por fiscalización.	Eficiencia recaudatoria por fiscalización.	Muestra el crecimiento financiero por fiscalización.	((Ingresos por fiscalización del año actual / Ingresos por fiscalización del año anterior) -1) *100	Eficacia-Gestión-Trimestral	Porcentaje	N.D. (Año 2019)	10% de incremento anual de recaudación fiscal.	Ascendente	
Componente	B.- Política de presupuesto, gasto, contabilidad y deuda, fortalecida.	Índice de Desempeño Financiero de las Entidades Federativas.	Para estimar e integrar el IDFEF se utiliza el análisis factorial, de manera que, a partir de una matriz de 22 razones simples, se deriva un nuevo y menor conjunto de variables, los indicadores amplios: Indicador general de ingresos, indicador de eficiencia administrativa (IEA); Ingresos, Indicador de	Indicadores compuestos de: capacidad para generar ingresos (CGI); por endeudamiento (ICE); de eficiencia administrativa (IEA); de equilibrio Financiero (IEF) e	Eficacia-Estratégico-Anual	Índice	60.2 puntos Índice de Desempeño Financiero (Año 2018)	62.50 de índice de Desempeño Financiero en el Estado.	Ascendente	

**PROGRAMA PRESUPUESTARIO:  
DEPENDENCIA/ORGANISMO:**

**41-FINANZAS TRANSPARENTES Y EFICIENTES.  
030000-SECRETARÍA DE PLANEACIÓN Y FINANZAS.**

Actividad o Proyecto	Objetivo	Nombre del Indicador	Definición del indicador	Método de cálculo	Tipo-dimensión-frecuencia	Unidad de medida	Línea base	Metas	Sentido del indicador	Parámetros de semaforización
Actividad o Proyecto	B 01.- Distribución y control eficiente del Presupuesto de Egresos.	Indicador Compuesto de Eficiencia Administrativa (ICEA).	Eficiencia Administrativa y Financiera e Indicador Compuesto de Capacidad de inversión Es un componente del IDFEF.	Indicador compuesto de capacidad de inversión (CI) Ver nota metodológica en <a href="http://www.aregional.com/docs/publicaciones/iderf16a.pdf">http://www.aregional.com/docs/publicaciones/iderf16a.pdf</a> Gasto Administrativo per Cápita = Gasto Administrativo Real / Población Estatal	Eficacia-Gestión-Annual	Índice	N.D. (Año 2018)		Ascendente	
	B 02.- Análisis e integración, en el GRP-SAP de los reportes financieros que obliga la Ley de Disciplina Financiera.	Porcentaje de reportes financieros obligatorios entregados.	Grado porcentual de reportes emitidos por el GRP-SAP para dar cumplimiento a la Ley de Disciplina Financiera.	(Total de reportes financieros obligatorios emitidos por el GRP-SAP/Total de reportes financieros obligatorios solicitados) *100	Eficacia-Gestión-Trimestral	Porcentaje	N.D. (Año 2018)	Entrega del 100% de reportes financieros obligatorios.	Ascendente	
	B 03.- Coordinación de acciones para la implementación de las disposiciones emitidas por el CONAC y por la Ley General de Contabilidad Gubernamental en materia de Armonización Contable.	Calificación general promedio del Poder Ejecutivo emitida por el SEVAC.	Es la calificación lograda por el Poder Ejecutivo como ente obligado al presentar la evaluación de armonización contable.	Ver valor de la calificación del SEVAC.	Eficacia-Gestión-Annual	Tasa (Absoluto)	99.53 (Correspondiente al primer periodo 2019).		Ascendente	
	B 04.- Consolidación de la Cuenta Pública.	Porcentaje de cumplimiento de entrega de la Cuenta Pública.	Valor porcentual en el tiempo y forma de la Cuenta Pública.	(Entrega de la Cuenta Pública realizada/Entrega de la Cuenta Pública programada) *100	Eficacia-Gestión-Trimestral	Porcentaje	N.D. (Año 2018)	Cumplir al 100% la entrega de la cuenta pública.	Ascendente	
	B 05.- Coordinación con el CONAC y OSAFIG para la supervisión de la atención al Sistema de Evaluación de la Armonización Contable (SEVAC) por los Entes públicos.	Índice de participación al Sistema de Evaluación de la Armonización Contable.	Grado porcentual de participación en la cobertura de atención al Sistema de Evaluación de la Armonización Contable.	(Número de entes públicos que presentan Evaluación Contable/Número de entes públicos obligados a presentar Evaluación de la Armonización Contable) *100	Eficacia-Gestión-Annual	Porcentaje	N.D. (Año 2018)	100.00% de participación de los entes públicos en evaluación de armonización contable.	Ascendente	
	B 06.- Atención a auditorías requeridas a la Secretaría de Planeación y Finanzas (SPyF).	Porcentaje de auditorías requeridas atendidas.	Valor porcentual de la atención a las auditorías requeridas.	(Número de auditorías atendidas/Número de auditorías requeridas) *100	Eficacia-Gestión-Annual	Porcentaje	N.D. (Año 2018)	100.00% de auditorías atendidas.	Ascendente	
	B 07.- Atención a la transparencia, a través del acceso a la información pública del quehacer gubernamental.	Porcentaje de cumplimiento en materia de transparencia.	Es el valor porcentual en la atención a los requerimientos de información en el renglón de transparencia.	(Número total de respuestas a solicitudes de información en materia de transparencia/Número total de solicitudes de información en materia de transparencia) *100	Eficacia-Gestión-Trimestral	Porcentaje	157 solicitudes atendidas. (Año 2018)	100.00% de respuesta a solicitudes en materia de transparencia.	Ascendente	
Componente	B 08.- Constancia en el nivel de endeudamiento sostenible que señala el Sistema de Alertas de la Secretaría de Hacienda y Crédito Público.	Techo de Financiamiento Neto.	Evaluación que realiza la SHyCP a los entes públicos que cuentan con financiamientos y obligaciones inscritos en el Registro Público Único.	Ver metodología del Sistema de Alertas de la SHyCP.	Eficacia-Gestión-Annual	Tasa (Absoluto)	1 nivel de Endeudamiento Sostenible (Año 2019)	Mantener el Nivel de Endeudamiento Sostenible del Sistema de Alertas de la SHyCP.	Ascendente	
	C.- Asuntos jurídicos de la SPyF atendidos.	Porcentaje de asuntos jurídicos atendidos mediante respuesta oficial.	Valor porcentual de asuntos jurídicos atendidos mediante respuesta oficial.	(Total de asuntos jurídicos atendidos oficialmente/Asuntos	Eficacia-Gestión-Trimestral	Porcentaje	N.D. (Año 2018)	100.00% de asuntos jurídicos atendidos mediante respuesta oficial.	Ascendente	

**PROGRAMA PRESUPUESTARIO:  
DEPENDENCIA/ORGANISMO:**

**41-FINANZAS TRANSPARENTES Y EFICIENTES.  
030000-SECRETARÍA DE PLANEACIÓN Y FINANZAS.**

Actividad o Proyecto	Objetivo	Nombre del indicador	Definición del indicador	Método de cálculo	Tipo-dimensión-frecuencia	Unidad de medida	Línea base	Metas	Sentido del indicador	Parámetros de semaforización
	C 01.- Emisión de dictámenes de iniciativas con proyecto de ley o decreto puestas a consideración de la SPyF.	Porcentaje de cumplimiento a la constatación del dictamen sobre la estimación de impacto presupuestal.	Valor porcentual de cumplimiento a la constatación del dictamen sobre la estimación de impacto presupuestal.	(Total de respuestas jurídicas requeridos) *100 (Total de respuestas a dictámenes sobre la estimación de impacto presupuestal/Total de dictámenes sobre la estimación de impacto presupuestal solicitados) *100	Eficacia-Gestión-Trimestral	Porcentaje	N.D. (Año 2018)	100.00% de cumplimiento.	Ascendente	
	C 02.- Atención y resolución de los recursos de revocación y de los juicios contentiosos en los que sea parte la SPyF.	Porcentaje de cumplimiento en tiempo para la emisión de las resoluciones de recursos de revocación.	Valor porcentual para la emisión de las resoluciones de recursos de revocación.	(Total de resoluciones de recursos de revocación emitidas en tiempo/Total de resoluciones de recursos de revocación programadas) *100	Eficacia-Gestión-Trimestral	Porcentaje	N.D. (Año 2018)	100.00% de cumplimiento.	Ascendente	
Componente	D.- Procesos de planeación y conducción de las políticas y acciones a cargo de la SPyF atendidos.	Porcentaje de avance logrado respecto al programa operativo anual programado.	Valor porcentual del avance logrado respecto al programa operativo anual programado.	(Avance logrado en el programa operativo anual/Avance programado en el programa operativo anual) *100	Eficiencia-Gestión-Trimestral	Porcentaje	N.D. (Año 2018)	100.00% de avance a lograr respecto al programa operativo anual programado.	Ascendente	
Actividad o Proyecto	D 01.- Realización de actividades para el funcionamiento eficiente del Despacho del Secretario de Planeación y Finanzas.	Porcentaje de presupuesto mensual ejercido.	Seguimiento presupuestal a las partidas correspondientes al despacho de la Secretaría de Planeación y Finanzas.	(Gasto ejercido / Gasto presupuestado) *100	Eficacia-Gestión-Mensual	Porcentaje	N.D. (Año 2018)	100.00% de presupuesto mensual ejercido.	Ascendente	
Componente	E.- Proyectos Estratégicos de la Secretaría de Planeación y Finanzas ejecutados.	Porcentaje de proyectos estratégicos ejecutados.	Son los proyectos por la Secretaría de Planeación y Finanzas.	(Proyectos realizados / Proyectos planeados) *100	Eficacia-Gestión-Trimestral	Porcentaje	N.D. (Año 2018)	100.00% de avances físico en proyectos estratégicos a ejecutar.	Ascendente	
Actividad o Proyecto	E 01.- Implementación de proyectos estratégicos de la Secretaría de Planeación y Finanzas.	Porcentaje de gasto en la implementación de proyectos.	Mide el gasto realizado por la Secretaría de Planeación y Finanzas en sus proyectos.	(gasto ejercido en proyectos/gasto planeado en proyectos) *100	Eficacia-Gestión-Trimestral	Porcentaje	N.D. (Año 2018)	100.00% de recursos ejercidos aprobados para proyectos estratégicos.	Ascendente	

**PROGRAMA PRESUPUESTARIO:  
DEPENDENCIA/ORGANISMO:**

**05-DESARROLLO SOCIAL Y HUMANO.  
040000-SECRETARÍA DE DESARROLLO SOCIAL.**

Fin	Objetivo	Nombre del Indicador	Definición del indicador	Método de cálculo	Tipo-dimensión-frecuencia-estratégico-Única	Unidad de medida	Línea base	Metas	Sentido del Indicador	Parámetros de semaforización
	Contribuir a una mayor calidad de vida de la población de Colima mediante la superación de condiciones de vulnerabilidad y el ejercicio pleno de derechos sociales.	Índice de Marginación Social.	Índice definido por CONAPO como resultado de la cantidad de población que no cuenta con ciertas oportunidades para el desarrollo, ni las capacidades para adquirirlos o generarlos, pero también a privaciones e inaccesibilidad a bienes y servicios fundamentales para el bienestar; y contempla cuatro dimensiones: vivienda, ingresos por trabajo, educación y distribución de la población.	Índice de Marginación Social	Eficiencia- Estratégico-Única	Índice	-0.73 Índice de Marginación Social (fuente CONAPO) (Año 2015)	0.72% Índice de Marginación Social.	Descendente	
		Índice de Desarrollo Humano.	El IDH lo publica el PNUD, y sintetiza el avance obtenido en tres dimensiones básicas para el desarrollo de las personas: 1. la posibilidad de gozar de una vida larga y saludable, 2. la educación y 3. el acceso a recursos para gozar de una vida digna.	Índice de Desarrollo Humano	Eficiencia- Estratégico-Única	Índice	0.783 IDH (Año 2017)	0.76% Índice de Desarrollo Humano.	Ascendente	
Propósito	Se reduce la población de Colima que se encuentra en situación de pobreza.	Porcentaje de población en pobreza.	El CONEVAL mide la pobreza en función a las siguientes variables: la falta de ingreso de las familias, así como no tener acceso a: la educación básica, servicios de salud, seguridad social, una vivienda de calidad, servicios básicos de la vivienda, y por último no tener acceso a la alimentación.	Porcentaje de población en pobreza	Eficiencia- Estratégico-Única	Índice	30.9% porcentaje de población en pobreza según CONEVAL (Año 2018)	30.9% porcentaje de población en pobreza.	Descendente	
		Porcentaje de población en pobreza extrema.	Porcentaje de población en pobreza extrema, se mide considerando los ocho indicadores siguientes: ingreso corriente por cápita, rezago educativo promedio en el hogar, acceso a los servicios de salud, acceso a la seguridad social, calidad y espacios de la vivienda, acceso a los servicios básicos en la vivienda, acceso a la alimentación y grado de cohesión social.	https://www.coneval.org.mx/nw/resource/Methodologia_Medicion_Multidimensional.pdf – Páginas 24 a 26	Eficiencia- Estratégico-Única	Porcentaje	2.4% (Año 2018)	2.4% porcentaje de población en pobreza extrema.	Descendente	
Componente	A.- Alumnos beneficiados con apoyos sociales para la educación.	Porcentaje de abandono escolar en educación superior.	Porcentaje de abandono escolar en educación superior de acuerdo a reportes de la Secretaría de Educación Pública.	Porcentaje de abandono escolar en educación superior	Eficiencia- Estratégico-Única	Índice	10.5% Porcentaje de abandono escolar en educación superior en el ciclo escolar 2018-2019 (Año 2019)	Disminuir a 10.5% la tasa de abandono escolar en educación superior.	Ascendente	

**PROGRAMA PRESUPUESTARIO:  
DEPENDENCIA/ORGANISMO:**

**05-DESARROLLO SOCIAL Y HUMANO.  
040000-SECRETARÍA DE DESARROLLO SOCIAL.**

Actividad o Proyecto	Objetivo	Nombre del Indicador	Definición del indicador	Método de cálculo	Tipo-dimensión-frecuencia	Unidad de medida	Línea base	Metas	Sentido del Indicador	Parámetros de semaforización
Actividad o Proyecto	A.01.- Entrega de becas a alumnos de educación media superior y superior.	Porcentaje de becas para alumnos de educación media superior y superior entregadas.	Porcentaje de becas para alumnos de educación media superior y superior entregadas con respecto a las programadas.	(Becas entregadas/ Becas programadas) *100	Eficiencia- Gestión- Anual	Porcentaje	1300 becas rurales entregadas. (Año 2018)	Alcanzar el 100% la entrega de becas a alumnos de educación media superior y superior.	Ascendente	
	A.02.- Entrega de uniformes escolares a alumnos de educación básica pública.	Uniformes escolares entregados a alumnos de educación básica de escuelas públicas.	Porcentaje de uniformes entregados a alumnos de educación básica de escuelas públicas con respecto a los uniformes programados para entrega.	(Uniformes entregados / Uniformes programados) * 100	Eficiencia- Gestión- Anual	Porcentaje	131,000 cantidad de uniformes escolares entregados (Año 2018)	Alcanzar el 100% la entrega de uniformes escolares a alumnos de Educación básica de escuelas públicas.	Constante	
Componente	B.- Acciones para la gestión de infraestructura social y para el mejoramiento de vivienda realizadas.	Porcentaje de población con carencia por acceso a los servicios básicos en la vivienda.	De acuerdo con los criterios propuestos por la CONEVAL se considera como población en situación de carencia por servicios básicos en la vivienda a las personas que residen en viviendas que presenten al menos una de las siguientes características: El agua se obtiene de un pozo, río, lago, arroyo, pipa o bien, el agua entubada la obtienen por acarreo de otra vivienda o de la llave pública o hidrante. No cuentan con servicios de drenaje o el desagüe tiene conexión a una tubería que va a dar a un río, lago, mar, barranco o grieta. No disponen de energía eléctrica. El combustible que se usa para cocinar o calentar los alimentos es leña o carbón sin chimenea.	<a href="https://www.coneval.org.mx/rw/resource/Metodologia_Medicion_Estacional.pdf">https://www.coneval.org.mx/rw/resource/Metodologia_Medicion_Estacional.pdf</a> – Páginas 95 a 97	Eficiencia- Estratégico- Única	Porcentaje	10.5 Porcentaje de población con carencia por acceso a los servicios básicos en la vivienda (Año 2018)	Disminuir a 10.5% la carencia por acceso a los servicios básicos en la vivienda.	Descendente	
Actividad o Proyecto	B.01.- Infraestructura de Beneficio Social.	Obras de servicios básicos en la vivienda, de mejoramiento de vivienda y de urbanización realizadas.	Porcentaje de obras de servicios básicos en la vivienda, de mejoramiento de vivienda y de urbanización realizadas con respecto a los programados.	(Obras realizadas / Obras programadas) * 100	Eficiencia- Estratégico- Anual	Porcentaje	11 obras realizadas. (Año 2018)	Lograr el 100% la realización de obras de servicios básicos en la vivienda, de mejoramiento de vivienda y de urbanización.	Ascendente	
	B.02.- Entrega de paquetes de materiales para el mejoramiento de vivienda (Mejorando tu Hogar).	Entrega de paquetes de materiales para el mejoramiento de vivienda (Mejorando tu Hogar).	Porcentaje de personas beneficiadas con materiales para el mejoramiento de vivienda.	(Número de personas apoyadas/Número de personas programadas para apoyo) * 100	Eficiencia- Gestión- Anual	Porcentaje	300 personas de infraestructura social básica para la población indígena realizadas (Año 2018)	Cumplir al 100% con la entrega de paquetes de materiales para el mejoramiento de vivienda.	Ascendente	
	B.03.- Programa de Intervención Comunitario de Espacios Públicos atendido.	Porcentaje de intervención de espacios públicos.	Porcentaje de acciones de intervención comunitaria en espacios públicos atendidos.	(Acciones de intervención comunitaria atendidas / Acciones de intervención comunitaria en espacios públicos programadas) * 100	Eficiencia- Gestión- Anual	Porcentaje	N/A	Sin meta programada.	Ascendente	
Componente	C.- Apoyos al autoempleo y a proyectos productivos entregados.	Porcentaje de personas beneficiadas con materiales para el	Porcentaje de personas beneficiadas con materiales para el mejoramiento de	(Sumatoria del porcentaje de cumplimiento / Cantidad de cumplimiento) * 100	Eficiencia- Gestión- Anual	Tasa (Absoluto)	0 (Año 2017)	100% de cumplimiento de entrega de apoyos para el autoempleo.	Ascendente	

**PROGRAMA PRESUPUESTARIO:  
DEPENDENCIA/ORGANISMO:**

**05-DESARROLLO SOCIAL Y HUMANO.  
040000-SECRETARÍA DE DESARROLLO SOCIAL.**

Objetivo	Nombre del Indicador	Definición del indicador	Método de cálculo	Tipo-dimensión-frecuencia	Unidad de medida	Línea base	Metas	Sentido del indicador	Parámetros de semaforización
Actividad o Proyecto	mejoramiento de vivienda. Porcentaje de apoyos para proyectos productivos otorgados.	vivienda respecto a los programados. Porcentaje de apoyos para proyectos productivos otorgados a grupos vulnerables con respecto a los programados.	de actividades ejecutadas) *100 (Apoyos otorgados / 100	Eficiencia-Gestión-Annual	Porcentaje	198 apoyos para proyectos productivos. (Año 2018)	100% de apoyos para proyectos productivos otorgados.	Ascendente	
Componente	C 02.- Cursos de capacitación en educación financiera y de fomento al autoempleo impartidos.	Porcentaje de cursos en educación financiera y autoempleo impartidos con respecto a los programados.	(Cursos efectuados / Cursos programados) * 100	Eficiencia-Gestión-Annual	Porcentaje	12 cursos impartidos. (Año 2018)	Alcanzar el 100% de cursos en educación financiera y en fomento al autoempleo.	Ascendente	
Componente	D - Apoyos para la seguridad alimentaria entregados.	Porcentaje de población con carencia por acceso a la alimentación de acuerdo a reportes del CONEVAL.	Porcentaje de población con carencia por acceso a la alimentación.	Eficiencia-Estratégico-Única	Tasa (Absoluto)	21.16 porcentaje de población con carencia por acceso a la alimentación. (Año 2018)	Disminuir el 21.6% de población con carencia por acceso a la alimentación.	Descendente	
Actividad o Proyecto	D 01.- Entrega de dispensas a familias vulnerables.	Porcentaje de dispensas entregadas a familias vulnerables con respecto a las programadas.	(Dispensas entregadas / Dispensas programadas) * 100	Eficiencia-Gestión-Annual	Porcentaje	11225 dispensas entregadas. (Año 2018)	Cumplir la entrega de 6,000 dispensas a familias vulnerables	Ascendente	
Actividad o Proyecto	D 02.- Entrega de insumos a comedores comunitarios.	Porcentaje de personas atendidas en comedores comunitarios apoyados con respecto a las programadas.	(Personas atendidas / Personas programadas) * 100	Eficiencia-Gestión-Annual	Porcentaje	79 personas que reciben dotaciones alimentarias en comedores comunitarios. (Año 2018)	Cumplir al 100% la entrega de insumos a comedores comunitarios.	Ascendente	
Componente	E.- Acciones para la inclusión social realizadas.	Porcentaje de personas atendidas en comedores comunitarios apoyados respecto a las programadas.	Sumatoria del porcentaje de cumplimiento / Cantidad de programas ejecutados	Eficiencia-Gestión-Annual	Tasa (Absoluto)	50% Porcentaje de personas atendidas en comedores comunitarios apoyados. (Año 2018)	100% de cumplimiento de las acciones para la inclusión social realizadas.	Ascendente	
Actividad o Proyecto	E 01.- Realización de eventos de cultura indígena (Encuentro Estatal Indígena).	Se refiere a las personas con discapacidad que por parte del INCODIS reciben algún tipo de servicio y/o apoyo.	(Número de servicios de apoyos entregados / Número de servicios y apoyos programados) *100	Eficiencia-Estratégico-Annual	Porcentaje	23 eventos realizados (Año 2018)	Cumplir al 100% la realización de 10 eventos de la cultura indígena.	Ascendente	
Componente	E 02.- Realización de eventos sobre diversidad sexual (Mayo Mes Contra la Homofobia y Transfobia).	Porcentaje de eventos de sensibilización sobre diversidad sexual realizados.	(Número de eventos de sensibilización sobre diversidad sexual realizados/Número de eventos de sensibilización sobre diversidad sexual programados) *100	Eficiencia-Gestión-Annual	Porcentaje	10 eventos realizados. (Año 2018)	Cumplir al 100% la realización de 10 eventos sobre diversidad sexual.	Ascendente	
Componente	E 03.- Realización de eventos en favor de la no discriminación (Semana Estatal por la Inclusión).	Porcentaje de proyectos apoyados para mujeres en situación de vulnerabilidad con respecto a los programados.	(Proyectos apoyados/ Proyectos programados) *100	Eficiencia-Gestión-Annual	Porcentaje	0 proyectos apoyados. (Año 2018)	Cumplir al 100% la realización de 15 eventos a favor de la no discriminación.	Ascendente	
Componente	E 04.- Realización de eventos en favor de la inclusión social (Uniendo Esfuerzos).	Porcentaje de recursos económicos ejercidos en concepto de pago de desempeño de funciones (IAAP).	(Recursos económicos ejercidos en concepto de pago de desempeño de funciones / Recursos económicos aprobados en concepto de pago de desempeño de funciones) * 100	Eficiencia-Gestión-Annual	Porcentaje	0 presupuesto servicios personales. (Año 2019)	Cumplir al 100% la realización de 1 evento a favor de la inclusión social.	Constante	
Componente	F.- Proyectos estratégicos para la atención social.	Porcentaje de eventos para el fomento de la cohesión social realizados respecto a los programados.	Sumatoria del porcentaje de cumplimiento de las actividades/ cantidad de actividades para la	Eficiencia-Gestión-Annual	Tasa (Absoluto)	100% Porcentaje de eventos para el fomento de la cohesión social	100% de cumplimiento de los proyectos estratégicos para la atención social.	Ascendente	

**PROGRAMA PRESUPUESTARIO:  
DEPENDENCIA/ORGANISMO:**

**05-DESARROLLO SOCIAL Y HUMANO.  
04000-SECRETARÍA DE DESARROLLO SOCIAL.**

Actividad o Proyecto	Objetivo	Nombre del Indicador	Definición del indicador	Método de cálculo	Tipo-dimensión-frecuencia	Unidad de medida	Línea base	Metas	Sentido del indicador	Parámetros de semaforización
				atención social ejecutadas			realizados (Año 2019)			
F 01.- Bienes y servicios para la atención social.	Cumplimiento de acciones realizadas para la entrega de bienes y servicios para la atención social.	Porcentaje de acciones realizadas para la entrega de bienes y servicios para la atención social.	Porcentaje de acciones realizadas para la entrega de bienes y servicios para la atención social.	(Acciones realizadas / Acciones programadas) * 100	Eficiencia- Gestión- Anual	Porcentaje	26 proyectos para la entrega de bienes y servicios para la atención social. (Año 2018)	Cumplir al 100% los proyectos gestionados para la entrega de bienes y servicios para la atención social.	Ascendente	
F 02.- Entrega de apoyos a Organizaciones de la Sociedad Civil.	Porcentaje de proyectos gestionados para la entrega de bienes y servicios para la atención social.	Porcentaje de proyectos gestionados para la entrega de bienes y servicios para la atención social con respecto a los programados.	Porcentaje de proyectos gestionados para la entrega de bienes y servicios para la atención social con respecto a los programados.	(Actividades realizadas / Actividades programadas) * 100	Eficiencia- Gestión- Anual	Porcentaje	1 proyecto gestionado para la entrega de bienes y servicios para la atención social. (Año 2018)	Cumplir al 100% la entrega de 1 apoyo a organizaciones de la sociedad civil.	Ascendente	
F 03.- Programa para el Fortalecimiento de las Estancias Infantiles.	Porcentaje de apoyos gestionados para el fortalecimiento de las estancias infantiles.	Porcentaje de cumplimiento de apoyos gestionados para las estancias infantiles con respecto a los programados.	Porcentaje de cumplimiento de apoyos gestionados para las estancias infantiles con respecto a los programados.	(Número de estancias infantiles apoyadas / Número de estancias infantiles programadas) * 100	Eficiencia- Gestión- Anual	Porcentaje	89% Porcentaje de apoyos gestionados. (Año 2019)	Realizar 41 apoyos para el Programa Fortalecimiento de las Estancias Infantiles.	Ascendente	
G.- Desempeño de funciones realizado.	Porcentaje de cumplimiento en el desempeño de funciones.	Promedio porcentual del cumplimiento de las actividades para el desempeño de funciones.	Promedio porcentual del cumplimiento de las actividades para el desempeño de funciones.	(Actividades realizadas / Actividades programadas) * 100	Eficacia- Estratégico- Anual	Tasa (Absoluto)	100% Apoyos gestionados. (Año 2019)	100% de cumplimiento en el desempeño de funciones.	Ascendente	
G 01.- Capital humano, recursos materiales, financieros y tecnológicos de la SEDESCOL gestionados.	Porcentaje de gestión de capital humano, recursos materiales, financieros y tecnológicos realizados.	Porcentaje de actividades de gestión de capital humano, recursos materiales, financieros y tecnológicos realizadas respecto a las programadas.	Porcentaje de actividades de gestión de capital humano, recursos materiales, financieros y tecnológicos realizadas respecto a las programadas.	(Actividades realizadas / Actividades programadas) * 100	Eficacia- Estratégico- Anual	Porcentaje	3800 pensiones entregadas a personas de 60 a 64 años. (Año 2018)	Lograr 100% de actividades de gestiones de capital humano, recursos materiales, financieros y tecnológicos.	Ascendente	
G 02.- Realización de evaluaciones de desempeño.	Porcentaje de evaluaciones de desempeño realizadas.	Porcentaje de evaluaciones de programas presupuestarios realizados respecto a las programadas.	Porcentaje de evaluaciones de programas presupuestarios realizados respecto a las programadas.	(Programas evaluados / Programas planeados para ser evaluados) * 100	Eficiencia- Gestión- Anual	Porcentaje	0 evaluaciones de desempeño. (Año 2019)	Realización de 2 evaluaciones de desempeño.	Ascendente	
G03: Proyectos estratégicos de la SEDESCOL gestionados	Porcentaje de cumplimiento de proyectos estratégicos de la SEDESCOL realizados	Porcentaje de cumplimiento de proyectos estratégicos de la SEDESCOL realizados con respecto a las programados	Porcentaje de cumplimiento de proyectos estratégicos de la SEDESCOL realizados con respecto a las programados	(Proyectos realizados / Proyectos programados) * 100	Anual	%	1 proyecto	Lograr realizar 1 proyecto estratégico.	Ascendente	



**PROGRAMA PRESUPUESTARIO:  
DEPENDENCIA/ORGANISMO:**

**94-INFRAESTRUCTURA COMPLEMENTARIA PARA EL DESARROLLO ECONÓMICO.  
050000-SECRETARÍA DE INFRAESTRUCTURA Y DESARROLLO URBANO.**

Fin	Objetivo	Nombre del indicador	Definición del indicador	Método de cálculo	Tipo-dimensión-frecuencia	Unidad de medida	Línea base	Metas	Sentido del indicador	Parámetros de sematización
	Contribuir al desarrollo económico del Estado, para incentivar las inversiones económicas en los sectores empresariales y turísticos en la entidad, mediante la adecuada planeación y ejecución obras de infraestructura económica.	Índice de Competitividad Estatal del Instituto Mexicano de la Competitividad.	Medir la competitividad del Estado de Colima, es decir su capacidad de atraer y retener talento e inversiones, a través del Instituto Mexicano de la Competitividad (IMCO).	(Índice de Competitividad)	Eficacia-Gestión-Bienal	Índice	(Año 2019)	Mantener el lugar 11 en el índice de competitividad	Ascendente	
	La población del Estado de Colima cuenta con mayor y mejor infraestructura económica para impulsar el desarrollo integral de la entidad.	Porcentaje de obra pública de desarrollo económico.	Número de obras públicas de desarrollo económico realizadas con respecto a las programadas en el Estado de Colima en el año 2019.	(Número de obras públicas de desarrollo económico ejecutadas/Número de obras públicas de desarrollo económico programadas) *100.	Eficacia-Gestión-Anual	Porcentaje	(Año 2019)	100.00%	Ascendente	
	A - Obras de infraestructura económica y turística ejecutada.	Porcentaje de obras de infraestructura económica y turística realizadas respecto a las programadas.	Número total de obras públicas de infraestructura económica y turística ejecutadas, con respecto a las programadas en el Estado de Colima en el año 2019.	(Número total de obras públicas de infraestructura económica y turística ejecutadas/número total de obras públicas de infraestructura económica y turística programada) *100.	Eficacia-Gestión-Bienal	Porcentaje	(Año 2019)	100% de avance físico en obras de infraestructura económica y turística.	Ascendente	
	A 01.- Realización de obras de infraestructura turística.	Porcentaje de obras de infraestructura turística realizadas respecto a las programadas.	Número de obras de infraestructura turística ejecutadas con respecto a las programadas en el Estado de Colima en el año 2019.	(Número de obras de infraestructura turística ejecutadas/número de obras de infraestructura turística programadas) *100.	Eficacia-Estratégico-Anual	Porcentaje	(Año 2019)	100.00%	Ascendente	
	A 02.- Realización de obras de infraestructura de desarrollo económico.	Porcentaje de obras de infraestructura de desarrollo económico.	Número de obras de infraestructura de desarrollo económico ejecutadas con respecto a las programadas por la SEIDUR en el año 2019 en el Estado de Colima.	(Número de obras de infraestructura de desarrollo económico ejecutadas / número de obras de infraestructura de desarrollo económico programadas) *100.	Eficacia-Gestión-Anual	Porcentaje	(Año 2019)	100.00%	Ascendente	

**PROGRAMA PRESUPUESTARIO:  
DEPENDENCIA/ORGANISMO:**

**95-INFRAESTRUCTURA PARA EL MANEJO DE RESIDUOS.  
050000-SECRETARÍA DE INFRAESTRUCTURA Y DESARROLLO URBANO.**

	Objetivo	Nombre del indicador	Definición del indicador	Método de cálculo	Tipo- dimensión- frecuencia	Unidad de medida	Línea base	Metas	Sentido del indicador	Parámetros de semafización
Fin	Contribuir al mejoramiento de la calidad de vida de los habitantes del Estado de Colima, mediante una gestión integral de residuos sólidos, para la construcción de infraestructura que permita obtener el máximo aprovechamiento de los materiales y reducir la cantidad de residuos dispuestos en los rellenos sanitarios.	Porcentaje de aprovechamiento de Residuos Sólidos Urbanos (RSU) y de Manejo Especial (RME).	Cantidad de obras para el tratamiento de residuos sólidos urbanos y de manejo especial con respecto a la generación total del Estado de Colima.	(Cantidad de RSU+ RME / generación total) *100.	Eficacia- Gestión- Anual	Porcentaje	(Año 2018)	2.00% de aprovechamiento de residuos sólidos urbanos y de manejo especial.	Ascendente	
Propósito	Los habitantes del Estado de Colima se benefician con la gestión integral de residuos sólidos, para la construcción de infraestructura que permita obtener el máximo aprovechamiento de los materiales y reducir la cantidad de residuos dispuestos en los rellenos sanitarios.	Porcentaje de infraestructura de tratamiento.	Porcentaje de obras de infraestructura para tratamiento realizada en el Estado de Colima.	(Número de obras de infraestructura de tratamiento ejecutadas / número de obras de infraestructura de tratamiento programadas) *100.	Eficacia- Gestión- Anual	Porcentaje	(Año 2018)	100.00%.	Ascendente	
Componente	A.- Obras de infraestructura realizadas para aprovechar al máximo los materiales con valor material o energético, que hay dentro de los residuos generados en el Estado.	Porcentaje de avance físico en obras aprobadas para el aprovechamiento de residuos sólidos urbanos.	Número de obras de infraestructura realizadas para el aprovechamiento de residuos sólidos urbanos en el Estado de Colima en el año 2020.	(Número de obras de infraestructura realizadas para el aprovechamiento de residuos sólidos urbanos ejecutadas/número de obras de infraestructura realizadas para el aprovechamiento de residuos sólidos urbanos programadas) *100.	Eficacia- Gestión- Anual	Porcentaje	(Año 2018)	100% de avance físico en obras aprobadas para el aprovechamiento de residuos sólidos urbanos.	Ascendente	
Actividad o Proyecto	A.01.- Elaboración de proyectos ejecutivos para construir sistemas o plantas de tratamiento, rellenos sanitarios o centros de manejo y transferencia que permitan aprovechar los residuos sólidos reciclables y de valor energético.	Porcentaje de proyectos elaborados.	Porcentaje de proyectos para construir sistemas o plantas de tratamiento, rellenos sanitarios o centros de manejo y transferencia para el aprovechamiento de residuos sólidos, reciclables y de valor energético con respecto a los programados en el Estado de Colima en el año 2019.	(Número de proyectos elaborados/número de proyectos programados) *100.	Eficacia- Gestión- Anual	Porcentaje	(Año 2018)	100.00%	Ascendente	

**PROGRAMA PRESUPUESTARIO:  
DEPENDENCIA/ORGANISMO:**

**96-INFRAESTRUCTURA SOCIAL.  
050000-SECRETARÍA DE INFRAESTRUCTURA Y DESARROLLO URBANO.**

Fin	Objetivo	Nombre del indicador	Definición del indicador	Método de cálculo	Tipo- dimensión- frecuencia	Unidad de medida	Línea base	Metas	Sentido del indicador	Parámetros de semalización
	Contribuir al mejoramiento de la calidad de vida de la población del Estado de Colima mediante la realización de obras de infraestructura social que cubran los servicios básicos necesarios para reducir la pobreza y el rezago social.	Índice de Pobreza.	Son los lineamientos y los criterios para realizar la definición, la identificación y la medición de la pobreza en el Estado de Colima creados por la CONEVAL.	(Una o más carencias + Ingreso menor a 2542 pesos)	Eficacia- Gestión- Biental	Índice	33.6% (Año 2016)	33.50% - Porcentaje de la población en pobreza extrema.	Descendente	
Propósito	La población con mayores niveles de pobreza y rezago social cuenta con mayor y mejor infraestructura necesaria para el desarrollo social del Estado.	Porcentaje de obra pública social ejecutada.	Se refiere a las obras ejecutadas por el Estado correspondientes al sector social.	(Total de obras de infraestructura social realizadas / total de obras social programadas) *100.	Eficacia- Estratégico- Anual	Porcentaje	0 obra de infraestructura social. (Año 2019)	100.00%	Ascendente	
Componente	A.- Obras de infraestructura social ejecutadas.	Porcentaje de obra pública directa de infraestructura social ejecutada por el Estado.	Del total de las obras de infraestructura social que se realizan, cuántas se pagan recursos propios del Estado.	(Suma de obras de infraestructura social ejecutadas con recursos propios/total de obras de infraestructura social programadas con recursos propios) *100.	Eficacia- Gestión- Anual	Porcentaje	1 obra de infraestructura social. (Año 2019)	100% de avance físico de obra pública directa de infraestructura social ejecutada.	Ascendente	
Actividad o Proyecto	A 01.- Realización de obras de infraestructura de Salud.	Porcentaje de obra de infraestructura de salud ejecutada.	Porcentaje de obras de infraestructura de salud ejecutada por la SEDUR en el 2019.	(Total de obras de infraestructura de salud ejecutada / total de obra de infraestructura de salud programadas) *100.	Eficacia- Gestión- Anual	Porcentaje	(Año 2019)	100.00% de avance físico.	Ascendente	
	A 02.- Realización de obras de infraestructura básica.	Porcentaje de obras de infraestructura básica.	Total de obras de infraestructura básica realizadas en el Estado de Colima en el año 2019 con respecto a las programadas.	(Total de obra de infraestructura básica realizada/total de obra de infraestructura básica programada) *100.	Eficacia- Gestión- Anual	Porcentaje	(Año 2019)	100.00% avance físico.	Ascendente	
	A 03.- Realización de obras de infraestructura hidráulica, Sanitaria, hidráulica, sanitaria y de urbanización.	Porcentaje de obras de infraestructura hidráulica, sanitaria y de urbanización.	Número total de obras de infraestructura hidráulica, sanitaria y de urbanización realizadas en el Estado de Colima en el año 2019 con respecto al número total de obras de infraestructura hidráulica, sanitaria y de urbanización programadas.	(Número total de obras de infraestructura hidráulica, sanitaria y de urbanización realizadas/ número total de obras de infraestructura hidráulica, sanitaria y de urbanización programadas) *100.	Eficacia- Gestión- Anual	Porcentaje	(Año 2019)	100.00% de avance físico.	Ascendente	
	A 04.- Realización de obras de infraestructura para grupos vulnerables.	Porcentaje de obras de infraestructura para grupos vulnerables.	Porcentaje de obras de infraestructura para grupos vulnerables realizadas en el Estado de Colima con respecto a las programadas en el año 2019.	(Número de obras de infraestructura para grupos vulnerables realizadas/número de obras de infraestructura para grupos vulnerables programadas) *100.	Eficacia- Gestión- Anual	Porcentaje	(Año 2019)	100.00% de avance físico.	Ascendente	
Actividad o Proyecto	A 05.- Realización de obras de infraestructura para la recuperación espacios públicos.	Porcentaje de obras de infraestructura de recuperación de espacios públicos.	Porcentaje de obras de infraestructura de recuperación de espacios públicos ejecutada con respecto al número de obras de infraestructura de recuperación de espacios públicos programadas.	(Número de obras de infraestructura de recuperación de espacios públicos ejecutada / número de obras de infraestructura de recuperación de espacios públicos programadas) *100.	Eficacia- Gestión- Anual	Porcentaje	(Año 2019)	100.00% de avance físico.	Ascendente	
	A 06.- Realización de obras de infraestructura deportiva y cultural.	Porcentaje de obras de infraestructura deportiva y cultural.	Porcentaje de obras de infraestructura deportiva y culturales realizadas con respecto a las	(Número de obras de infraestructura deportiva realizadas con respecto a las	Eficacia- Gestión- Anual	Porcentaje	(Año 2019)	100.00% de avance físico.	Ascendente	

**PROGRAMA PRESUPUESTARIO:  
DEPENDENCIA/ORGANISMO:**

**96-INFRAESTRUCTURA SOCIAL.  
050000-SECRETARÍA DE INFRAESTRUCTURA Y DESARROLLO URBANO.**

Objetivo	Nombre del indicador	Definición del indicador	Método de cálculo	Tipo- dimensión- frecuencia	Unidad de medida	Línea base	Metas	Sentido del indicador	Parámetros de sematización
			de infraestructura cultural(c) realizadas/ número de obras de infraestructura deportiva realizadas (g) -número de obras de infraestructura cultural(c) programadas)*100.						
A 07.- Realización de obras de infraestructura educativa.	Porcentaje de obras de infraestructura educativa realizadas.	Porcentaje de infraestructura educativa realizada con respecto a la programada en el Estado de Colima en el año 2019.	(Número de infraestructura educativa realizada/ número de infraestructura educativa programadas) *100.	Eficacia- Gestión- Anual	Porcentaje	(Año 2019)	100.00% de avance físico.	Ascendente	
A 08.- Realización de obras de calidad y espacios para la vivienda.	Porcentaje de obras de calidad y espacios para la vivienda.	Porcentaje de obras de calidad y espacios para la vivienda ejecutadas con respecto a las programadas en el Estado de Colima en el año 2019.	(Número de obras de calidad y espacios para la vivienda ejecutadas / número de obras de calidad y espacios para la vivienda programadas) *100.	Eficacia- Gestión- Anual	Porcentaje	(Año 2019)	100.00% de avance físico.	Ascendente	
A 09.- Realización de obras de edificios públicos y oficinas administrativas.	Porcentaje de obra de edificios públicos y oficinas administrativas.	Obra de edificios públicos y oficinas administrativas realizadas respecto a las programadas.	Obra de edificios públicos y oficinas administrativas realizadas / Obra de edificios públicos y oficinas administrativas*100	Eficiencia- Gestión- Trimestral	Porcentaje	0 no disponible (Año 2019)	100.00% de avance físico.	Ascendente	

**PROGRAMA PRESUPUESTARIO:  
DEPENDENCIA/ORGANISMO:  
98-INFRAESTRUCTURA CARRETERA.  
050000-SECRETARÍA DE INFRAESTRUCTURA Y DESARROLLO URBANO.**

Fin	Objetivo	Nombre del indicador	Definición del indicador	Método de cálculo	Tipo-dimensión-frecuencia	Unidad de medida	Línea base	Metas	Sentido del indicador	Parámetros de sematización
	Contribuir a aumentar los niveles de competitividad del Estado de Colima mediante una infraestructura carretera suficiente.	Densidad carretera del Estado de Colima.	Proporción de kilómetros lineales de carretera por kilómetro cuadrado.	(Kilómetros de carretera / Metros cuadrados de superficie total del Estado)	Eficacia- Estratégico- Anual	Índice	764.9 kilómetros (Año 2018)	49.00% - densidad carretera.	Ascendente	
Propósito	El Estado de Colima cuenta con una infraestructura carretera suficiente.	Porcentaje de carreteras en buen estado del Estado de Colima.		(Kilómetros de carreteras en buen estado / Kilómetros totales de carreteras) * 100	Eficacia- Estratégico- Anual	Porcentaje	N.D. (Año 2018)	51% de carretera en buen estado.	Ascendente	
Componente	A.- Estudios y proyectos ejecutivos realizado.	Porcentaje de estudios y proyectos ejecutados contra los estudios y proyectos autorizados.		(Porcentaje de estudios y proyectos ejecutados / estudios y proyectos autorizados.) * 100	Eficacia- Gestión- Anual	Porcentaje	N.D. (Año 2018)	100% de avance físico en estudios y proyectos autorizados.	Ascendente	
Actividad o Proyecto	A 01.- Programación de Estudios y proyectos.	Porcentaje de estudios y proyectos carreteros realizados.	Estudios y proyectos carreteros programados por la SEIDUR.	(Estudios y proyectos realizados / Estudios y programados) * 100	Eficacia- Gestión- Anual	Porcentaje	N.D. (Año 2018)	100.00% - de avance físico.	Ascendente	
	A 02.- Ejecución de estudios y proyectos.	Porcentaje de estudios y proyectos carreteros ejecutados.	Estudios y proyectos carreteros ejecutados por la SEIDUR.	(Estudios y proyectos carreteros ejecutados / Estudios y proyectos carreteros programados) * 100	Eficacia- Gestión- Anual	Porcentaje	N.D. (Año 2018)	100.00% de avance físico.	Ascendente	
	A 03.- Evaluación del estado físico de las carreteras.	Porcentaje de kilómetros evaluados de la red carretera estatales.	Evaluación del estado físico de la red carretera estatal.	(Kilómetros carreteros evaluados / Kilómetros carreteros programados) * 100	Eficacia- Gestión- Anual	Porcentaje	N.D. (Año 2018)	100.00% - de avance físico.	Ascendente	
Componente	B.- Kilómetros de carreteras constituidos.	Porcentaje de kilómetros carreteros constituidos, supervisados y entregados contra los programados.	Kilómetros carreteros constituidos, supervisados y entregados contra los programados.	(Kilómetros carreteros constituidos, supervisados y entregados / Kilómetros programados) * 100	Eficacia- Gestión- Anual	Porcentaje	N.D. (Año 2018)	100% de avance físico de kilómetros carreteros constituidos, supervisados y entregados.	Ascendente	
Actividad o Proyecto	B 01.- Ejecución de obras de construcción.	Porcentaje de obras kilómetros constituidos.	Obras carreteras construidas por la SEIDUR.	(Cantidad de kilómetros construidos / Cantidad de kilómetros programados) * 100	Eficacia- Gestión- Anual	Porcentaje	N.D. (Año 2018)	100.00% de avance físico.	Ascendente	
	B 02.- Supervisión de obra de construcción.	Porcentaje de obras supervisadas contra las programadas.	Obras carreteras supervisadas por la SEIDUR.	(Cantidad de obras supervisadas / Cantidad de obras programadas) * 100	Eficacia- Gestión- Anual	Porcentaje	N.D. (Año 2018)	100.00% - de avance físico.	Ascendente	
	B 03.- Entrega de obra de construcción.	Porcentaje de obras construidas y entregadas contra las programadas.	Cantidad de obras carreteras construidas y entregadas por la SEIDUR.	(Cantidad de obras carreteras construidas y entregadas / Cantidad de obras carreteras programadas) * 100	Eficacia- Gestión- Anual	Porcentaje	N.D. (Año 2018)	100.00% de avance físico.	Ascendente	
Componente	C.- Kilómetros de carreteras modernizados.	Porcentaje de kilómetros carreteros modernizados supervisados y entregados.	Kilómetros carreteros modernizados supervisados y entregados por la SEIDUR.	(Kilómetros carreteros modernizados / Kilómetros programados) * 100	Eficacia- Gestión- Anual	Porcentaje	N.D. (Año 2018)	100% de avance físico de kilómetros carreteros modernizados supervisados y entregados.	Ascendente	
Actividad o Proyecto	C 01.- Ejecución de obra de modernización.	Porcentaje de kilómetros modernizados	Obras carreteras modernizadas por la SEIDUR.	(Cantidad de kilómetros modernizados / Cantidad de kilómetros programados) * 100	Eficacia- Gestión- Anual	Porcentaje	N.D. (Año 2018)	100.00% - de avance físico.	Ascendente	
	C 02.- Supervisión de obra de modernización.	Porcentaje de obras carreteras de modernización supervisadas contra las programadas.	Cantidad de obras carreteras de modernización supervisadas por la SEIDUR.	(Cantidad de obras de modernización supervisadas / Cantidad de obras programadas) * 100	Eficacia- Gestión- Anual	Porcentaje	N.D. (Año 2018)	100.00% de avance físico.	Ascendente	

**PROGRAMA PRESUPUESTARIO:  
DEPENDENCIA/ORGANISMO:**

**98-INFRAESTRUCTURA CARRETERA.  
050000-SECRETARÍA DE INFRAESTRUCTURA Y DESARROLLO URBANO.**

Actividad o Proyecto	Objetivo	Nombre del indicador	Definición del indicador	Método de cálculo	Tipo-dimensión-frecuencia	Unidad de medida	Línea base	Metas	Sentido del indicador	Parámetros de sematización
Componente	C 03.- Entrega de obra de modernización.	Porcentaje de obras carreteras de modernización entregadas s contra las programadas.	Cantidad de obras carreteras de modernización entregadas por la SEIDUR.	(Cantidad de obras carreteras de modernización entregadas / Cantidad de obras programadas) * 100	Eficacia-Gestión-Anual	Porcentaje	N.D. (Año 2018)	100.00% de avance físico.	Ascendente	
	D.- kilómetros de carreteras reconstruidos.	Porcentaje de kilómetros carreteros reconstruidos, supervisados y entregados contra los programados.	kilómetros carreteros reconstruidos, supervisados y entregados en el Estado de Colima contra los programados por la SEIDUR.	(Kilómetros reconstruidos, supervisados / entregados / Kilómetros programados) * 100	Eficacia-Gestión-Anual	Porcentaje	N.D. (Año 2018)	100% de avance físico de kilómetros carreteros reconstruidos, supervisados y entregados.	Ascendente	
Actividad o Proyecto	D 01.- Ejecución de obra de reconstrucción.	Porcentaje de obras carreteras de reconstrucción realizadas contra las programadas.	Obras carreteras de reconstrucción realizadas por la SEIDUR.	(Cantidad de obras carreteras de reconstrucción realizadas / Cantidad de obras programadas) * 100	Eficacia-Gestión-Anual	Porcentaje	N.D. (Año 2018)	100.00%	Ascendente	
	D 02.- Supervisión de obra de reconstrucción.	Porcentaje de obras carreteras de reconstrucción supervisadas contra las programadas.	Cantidad de obras carreteras de reconstrucción supervisadas por la SEIDUR.	(Cantidad de obras carreteras de reconstrucción supervisadas / Cantidad de obras programadas) * 100	Eficacia-Gestión-Anual	Porcentaje	N.D. (Año 2018)	100.00% de avance físico.	Ascendente	
Componente	D 03.- Entrega de obra de reconstrucción.	Porcentaje de obras carreteras de reconstrucción entregadas contra las programadas.	Cantidad de obras carreteras de reconstrucción entregadas por la SEIDUR.	(Cantidad de obras carreteras de reconstrucción entregadas / Cantidad de obras programadas) * 100	Eficacia-Gestión-Anual	Porcentaje	N.D. (Año 2018)	100.00%	Ascendente	
	E.- Kilómetros de carreteras conservados.	Porcentaje de kilómetros carreteros conservados, supervisados y entregados.	Número de kilómetros de carretera conservados, supervisados y entregados con respecto a los programados en el Estado de Colima en el año 2019.	(Número de kilómetros conservados, supervisados y entregados/Número de kilómetros conservados programados) * 100.	Eficacia-Gestión-Anual	Porcentaje	94.07 kilómetros. (Año 2017)	100% de avance físico de kilómetros carreteros conservados, supervisados y entregados.	Ascendente	
Actividad o Proyecto	E 01.- Ejecución de obra de conservación.	Porcentaje de obras de conservación realizadas contra las programadas.	Obras de conservación realizadas por la SEIDUR.	(Cantidad de obras de conservación realizadas / Cantidad de obras programadas) * 100	Eficacia-Gestión-Anual	Porcentaje	N.D. (Año 2018)	100.00%	Ascendente	
	E 02.- Supervisión de obra de conservación.	Porcentaje de obras de conservación supervisadas contra las programadas.	Cantidad de obras de conservación supervisadas por SEIDUR.	(Cantidad de obras de conservación supervisadas / Cantidad de obras programadas) * 100	Eficacia-Gestión-Anual	Porcentaje	N.D. (Año 2018)	100.00%	Ascendente	
Actividad o Proyecto	E 03.- Entrega de obra de conservación.	Porcentaje de obras de conservación entregadas contra las programadas.	Obras de conservación entregadas por SEIDUR.	(Cantidad de obras de conservación entregadas / Cantidad de obras programadas) * 100	Eficacia-Gestión-Anual	Porcentaje	N.D. (Año 2018)	100.00%	Ascendente	

**PROGRAMA PRESUPUESTARIO: 99-ORDENAMIENTO TERRITORIAL Y DESARROLLO URBANO.  
DEPENDENCIA/ORGANISMO: 050000-SECRETARÍA DE INFRAESTRUCTURA Y DESARROLLO URBANO.**

Fin	Objetivo	Nombre del indicador	Definición del indicador	Método de cálculo	Tipo- dimensión- frecuencia	Unidad de medida	Línea base	Metas	Sentido del indicador	Parámetros de semantización
	Contribuir a mejorar la calidad de vida de la población de las zonas metropolitanas del Estado de Colima mediante un crecimiento urbano ordenado y eficiente.	Porcentaje de inversión pública ejercida por la SEIDUR para el fomento al ordenamiento territorial y al desarrollo urbano.	Valor porcentual de la inversión pública ejercida por la SEIDUR para el fomento al ordenamiento territorial y al desarrollo urbano.	(Total de inversión pública ejercida por la SEIDUR para el fomento al ordenamiento territorial y desarrollo urbano/Total de inversión pública autorizada a la SEIDUR para el fomento al ordenamiento territorial y desarrollo urbano) *100	Eficacia- Gestión- Anual	Porcentaje	N.D. (Año 2019)	100.00% - de avance de la inversión pública aprobada.	Ascendente	
Propósito	La población de las zonas metropolitanas de Colima cuenta con un crecimiento urbano ordenado y eficiente.	Porcentaje de proyectos ejecutados en la entidad en materia de ordenamiento territorial y desarrollo urbano.	Valor porcentual de proyectos ejecutados en la entidad en materia de ordenamiento territorial y desarrollo urbano.	(Total de proyectos ejecutados en la entidad en materia de ordenamiento territorial y desarrollo urbano / Total de proyectos aprobados en la entidad en materia de ordenamiento territorial y desarrollo urbano) *100	Eficacia- Gestión- Anual	Porcentaje	N.D. (Año 2019)	100.00% de avance físico en la ejecución del número de proyectos aprobados.	Ascendente	
Componente	A.- Planes de desarrollo urbano actualizados.	Porcentaje de planes actualizados con validez jurídica con respecto a los programados a actualizar.	Cantidad de planes actualizados con validez jurídica.	(Planes actualizados con validez jurídica / Planes programados a actualizar) *100	Eficacia- Gestión- Anual	Porcentaje	N.D. (Año 2018)	100.00%	Ascendente	
Actividad o Proyecto	A.01.- Elaboración de planes de centros de población.	Porcentaje de planes de centros de población elaborados respecto a los programados.	Porcentaje de planes de centros de población elaborados respecto a los programados en el Estado de Colima en el año 2019.	(Programas actualizados con validez jurídica / Programas actualizados) *100	Eficacia- Gestión- Anual	Porcentaje	N.D. (Año 2018)	100.00%	Ascendente	
	A.02.- Elaboración de estudios de población en zonas de riesgo.	Porcentaje de estudios elaborados respecto a los programados.	Número de estudios de población en zona de riesgo.	(Estudios programados / Estudios realizados) *100	Eficacia- Gestión- Anual	Porcentaje	N.D. (Año 2018)	100.00%	Ascendente	
	A.03.- Elaboración de planes de zonas metropolitanas.	Porcentaje de programas de ordenamiento territorial y/o de zonas metropolitanas elaborados respecto a los programados.	Porcentaje de programas de ordenamiento territorial metropolitanas elaborados respecto a los programados en el Estado de Colima.	(Programas elaborados / Programas programados) *100	Eficacia- Gestión- Anual	Porcentaje	N.D. (Año 2018)	100.00%	Ascendente	
Componente	B.- Dictámenes de ordenamiento territorial y desarrollo urbano autorizados	Porcentaje de dictámenes autorizados respecto a los solicitados.	Cantidad de dictámenes autorizados en el ejercicio 2019.	(Número de dictámenes autorizados / Número de dictámenes solicitados) *100.	Eficiencia- Gestión- Anual	Porcentaje	N.D. (Año 2018)	100% de dictámenes autorizados.	Ascendente	
		Tiempo promedio del proceso de autorización.	Días promedio del proceso de autorización de los dictámenes de vocación de uso de suelo.	(Número total de dictámenes que cumplen en tiempo de atención / Número total de documentos revisados) *100.	Eficacia- Gestión- Anual	Porcentaje	N.D. (Año 2018)	100.00%	Ascendente	
Actividad o Proyecto	B.01.- Elaboración de dictámenes de uso de suelo e impacto urbano.	Porcentaje de dictámenes de impacto de uso de suelo e impacto urbano autorizados respecto a los solicitados.	Cantidad de dictámenes de fraccionamientos y derechos elaborados en el ejercicio 2019.	(Número de dictámenes autorizados / Número de dictámenes solicitados) *100.	Eficacia- Gestión- Anual	Porcentaje	N.D. (Año 2018)	100.00%	Ascendente	
	B.02.- Elaboración de dictámenes de fraccionamientos y derechos.	Porcentaje de dictámenes de fraccionamientos y derechos elaborados respecto a los programados.	Cantidad de dictámenes de fraccionamientos y derechos elaborados en el ejercicio 2019.	(Número de dictámenes autorizados / Número de dictámenes solicitados) *100.	Eficacia- Gestión- Anual	Porcentaje	N.D. (Año 2018)	100.00%	Ascendente	
	B.03.- Capacitación a municipios en desarrollo urbano.	Porcentaje de municipios capacitados respecto al total.	Porcentaje de municipios capacitados respecto al total de municipios en el Estado de Colima.	(Número de municipios capacitados / Número de municipios) *100.	Eficacia- Gestión- Anual	Porcentaje	N.D. (Año 2018)	100.00%	Ascendente	

**PROGRAMA PRESUPUESTARIO:  
DEPENDENCIA/ORGANISMO:**

**99-ORDENAMIENTO TERRITORIAL Y DESARROLLO URBANO.  
050000-SECRETARÍA DE INFRAESTRUCTURA Y DESARROLLO URBANO.**

Componente	Objetivo	Nombre del indicador	Definición del indicador	Método de cálculo	Tipo- dimensión- frecuencia	Unidad de medida	Línea base	Metas	Sentido del indicador	Parámetros de sematización
	C.- Espacios públicos de índole urbanísticos en la zona metropolitana intervenidos.	Porcentaje de espacios públicos urbanos intervenidos respecto a los programados.	Cantidad de espacios públicos urbanos intervenidos por la SEIDUR.	(Espacios públicos urbanos intervenidos / Intervenciones programadas) * 100	Eficacia- Gestión- Anual	Porcentaje	N.D. (Año 2018)	100% de avances espacios públicos urbanos intervenidos.	Ascendente	
Actividad o Proyecto	C.01.- Elaboración de proyectos ejecutivos para la intervención de espacios públicos.	Porcentaje de proyectos públicos elaborados respecto a los programados.	Cantidad de proyectos ejecutivos elaborados para la intervención de espacios públicos.	(Número de proyectos ejecutivos elaborados / Número de proyectos ejecutivos programados) * 100.	Eficacia- Gestión- Anual	Porcentaje	N.D. (Año 2018)	100.00%	Ascendente	
	C.02.- Ejecución de obras para la intervención de espacios públicos.	Porcentaje de obras ejecutadas de espacios públicos respecto a las programadas.	Obras ejecutadas de espacios públicos en el Estado de Colima.	(Número de obras para la intervención de espacios públicos ejecutadas en el año / Número de obras para la intervención de espacios públicos programados) * 100.	Eficacia- Gestión- Anual	Porcentaje	N.D. (Año 2018)	100.00%	Ascendente	
Componente	D.- Desempeño de funciones realizado.	Porcentaje de gasto ejercido respecto a lo programado.	Porcentaje de gasto ejercido respecto a lo programado.	(Presupuesto programado/Presupuesto ejercido) * 100.	Eficacia- Gestión- Anual	Porcentaje	N.D. (Año 2018)	100.00%	Ascendente	
Actividad o Proyecto	D.01.- Planeación y conducción de la política de Ordenamiento Territorial y Desarrollo Urbano.	Porcentaje de programas institucionales realizados respecto a los programados.	Porcentaje de programas institucionales realizados respecto a los programados de la SEIDUR.	(Programas institucionales realizados/Programas institucionales programados) * 100	Eficacia- Gestión- Anual	Porcentaje	N.D. (Año 2018)	100.00%	Ascendente	
	D.02.- Evaluación de desempeño.	Porcentaje de programas evaluados respecto a los programados.	Número de programas evaluados respecto a los programados.	(Programas evaluados/Programas programados) * 100	Eficacia- Gestión- Anual	Porcentaje	N.D. (Año 2018)	100.00%	Ascendente	



**PROGRAMA PRESUPUESTARIO:  
DEPENDENCIA/ORGANISMO:**

**25-MODERNIZACIÓN DEL SECTOR AGROPECUARIO, ACUÍCOLA, PESQUERO Y FORESTAL.  
060000-SECRETARÍA DE DESARROLLO RURAL.**

	Objetivo	Nombre del indicador	Definición del indicador	Método de cálculo	Tipo- dimensión- frecuencia	Unidad de medida	Línea base	Metas	Sentido del indicador	Parámetros de semaforización
Fin	Contribuir a mejorar la calidad de vida de los productores agropecuarios, acuicolas, forestales y pesqueros mediante una alta competitividad en la producción agropecuaria.	Tasa de variación anual del PIB primario en el Estado de Colima	Tasa de variación anual del PIB primario en el Estado de Colima	(PIB de las actividades primarias en el año t-1) / PIB de las actividades primarias en el año t-1) *100	Eficiencia- Gestión- Anual	Tasa de Variación	7 617 426,000 (Año 2019)	Incrementar un 3% el valor de la producción del sector	Ascendente	
Propósito	El Estado de Colima cuenta con una alta competitividad en la producción agropecuaria, acuicola, forestal y pesquera.	Tasa de variación de la producción agrícola en el Estado	Tasa de variación la producción agrícola en el Estado	(Número de toneladas agrícolas producidas en el año t-1) / (Número de toneladas agrícolas producidas en el año t-1) *100	Eficiencia- Gestión- Anual	Tasa de Variación		Incrementar en 1% la producción	Ascendente	
Componente	A.- Apoyos a proyectos productivos entregados.	Porcentaje del número de proyectos agropecuarios, acuicolas y pesqueros	Porcentaje del número de proyectos productivos agropecuarios, acuicolas y pesqueros	(Número de proyectos productivos agropecuarios, acuicolas y pesqueros programados) *100	Eficiencia- Gestión- Anual	Porcentaje	450 proyectos agropecuarios, acuicolas y pesqueros (2019)	Alcanzar el 100% de los 450 proyectos agropecuarios, acuicolas y pesqueros	Ascendente	
Actividad o Proyecto	A 01.- Apoyos para proyectos de infraestructura, equipamiento, maquinaria y material biológico.	Porcentaje de apoyos para proyectos de infraestructura, equipamiento, maquinaria y material biológico y vegetativo	Porcentaje de apoyos para proyectos de infraestructura, equipamiento, maquinaria y material biológico y vegetativo	(Número de proyectos productivos agropecuarios, acuicolas y pesqueros apoyados/ Número de proyectos productivos agropecuarios, acuicolas y pesqueros programados) *100	Eficiencia- Gestión- Anual	Porcentaje	207 proyectos agrícolas, pecuarios, acuicolas y pesqueros (2019)	Cumplir con el 100% de los 207 proyectos agrícolas, pecuarios, acuicolas y pesqueros	Ascendente	
	A 02.- Número de hectáreas para el aprovechamiento del suelo y el agua en distritos de riego.	Porcentaje de hectáreas apoyadas para el aprovechamiento del suelo y el agua en distritos de riego	Porcentaje de hectáreas apoyadas para el aprovechamiento del suelo y el agua en distritos de riego	(Número de hectáreas hidroagrícolas para el aprovechamiento del suelo y el agua en distritos de riego apoyadas/ Número de hectáreas hidroagrícolas para el aprovechamiento del suelo y el agua en distritos de riego programadas) *100	Eficiencia- Estratégico- Anual	Porcentaje	1 150 hectáreas hidroagrícolas de distritos de riego (2020)	Alcanzar el 100 % de 3 700 hectáreas hidroagrícolas de distrito de riego	Ascendente	
	A 03.- Número de hectáreas para el aprovechamiento del suelo y el agua en unidades de riego.	Porcentaje de hectáreas apoyadas para el aprovechamiento del suelo y el agua en unidades de riego	Porcentaje de hectáreas apoyadas para el aprovechamiento del suelo y el agua en unidades de riego	(Número de hectáreas hidroagrícolas para el aprovechamiento del suelo y el agua en unidades de riego apoyadas/ Número de hectáreas hidroagrícolas para el aprovechamiento del suelo y el agua en unidades de riego programadas) *100	Eficiencia- Estratégico- Anual	Porcentaje	225 hectáreas hidroagrícolas en unidades de riego (2020)	390 hectáreas hidroagrícolas en unidades de riego	Ascendente	
Actividad o Proyecto	A 04.- Incentivos para el desarrollo de infraestructura, equipamiento, crías y asistencia técnica de las actividades pesqueras y acuicolas a través de la modernización de embarcaciones menores.	Porcentaje de incentivos para el fomento de la actividad pesquera y acuicola a través de la sustitución de motores fuera de borda, embarcaciones y adquisición de equipo	Valor porcentual de incentivos para el fomento de la actividad pesquera y acuicola a través de la sustitución de motores fuera de borda, embarcaciones y adquisición de equipo	(Número de incentivos motores apoyados / Número de incentivos motores programados) *100	Eficiencia- Gestión- Anual	Porcentaje	13 incentivos (2020)	42 incentivos a través de la sustitución de motores fuera de borda, embarcaciones y adquisición de equipo	Ascendente	
	A 05.- Incentivos para el desarrollo de infraestructura, equipamiento, crías y asistencia técnica de las actividades pesqueras y acuicolas a través de la acuicultura rural.	Porcentaje de incentivos a los proyectos agrícolas, pecuarios, acuicolas y pesqueros que contribuyan al	Valor porcentual de incentivos a los proyectos agrícolas, pecuarios, acuicolas y pesqueros	(Número de incentivos acuicultura apoyados / Número de incentivos acuicultura programados) *100	Eficiencia- Gestión- Anual	Porcentaje	5 incentivos (2020)	5 incentivos a proyectos agrícolas, pecuarios, acuicolas y pesqueros	Ascendente	

**PROGRAMA PRESUPUESTARIO:  
DEPENDENCIA/ORGANISMO:**

**25-MODERNIZACIÓN DEL SECTOR AGROPECUARIO, ACUÍCOLA, PESQUERO Y FORESTAL.  
060000-SECRETARÍA DE DESARROLLO RURAL.**

	Objetivo	Nombre del indicador	Definición del indicador	Método de cálculo	Tipo- dimensión- frecuencia	Unidad de medida	Línea base	Metas	Sentido del indicador	Parámetros de semaforización
	A.06.- Repoblamiento de hato ganadero a través de la adquisición de vientres bovinos en el Estado de Colima.	desarrollo del sector rural Porcentaje de vientres bovinos apoyados para el repoblamiento del hato ganadero	Valor porcentual de vientres bovinos apoyados para el repoblamiento del hato ganadero	(Número de vientres bovinos apoyados / Número de vientres bovinos programados) *100	Eficacia- Gestión- Anual	Porcentaje	6,000 vientres bovinos (2019)	6,000 vientres bovinos	Ascendente	
	A.07.- Tecnicación de 6,000 hectáreas de sistema de riego en el Estado de Colima.	Porcentaje de hectáreas tecnificadas de sistema de riego en el Estado de Colima	Valor porcentual de hectáreas tecnificadas de sistema de riego en el Estado de Colima	(Número de hectáreas tecnificadas de sistema de riego apoyadas / Número de hectáreas de sistema de riego programadas) *100	Eficacia- Gestión- Anual	Porcentaje	6,000 hectáreas de sistema de riego (2019)	6,000 hectáreas con sistema de riego	Ascendente	
	A.08.- Establecimiento de plantaciones de palma de coco.	Porcentaje de plantas de palma de coco apoyadas para su establecimiento.	Valor porcentual de plantas de palma de coco apoyadas para su establecimiento	(Número de hectáreas con plantas de palma de coco programadas) *100	Eficacia- Gestión- Anual	Porcentaje	1,000,000 plantas de palma (2019)	1,000,000 de plantas de palma de coco	Ascendente	
	A.09.- Establecimiento y conversión de cultivos de limón mexicano en zonas de alto potencial productivo.	Porcentaje de hectáreas establecidas y convertidas del cultivo de limón mexicano.	Valor porcentual de hectáreas establecidas y convertidas del cultivo de limón mexicano	(Número de hectáreas de limón mexicano apoyadas / Número de hectáreas de limón mexicano programadas) *100	Eficacia- Gestión- Anual	Porcentaje	5,000 hectáreas (2019)	5,000 hectáreas de cultivo de limón mexicano	Ascendente	
	A.10.- Rehabilitación de caminos saca cosechas en el Estado.	Porcentaje de kilómetros de caminos saca cosechas rehabilitados en el Estado	Valor porcentual de kilómetros de caminos saca cosechas rehabilitados en el Estado	(Número de kilómetros rehabilitados de caminos saca cosechas apoyados / Número de kilómetros de caminos saca cosechas programados) *100	Eficacia- Gestión- Anual	Porcentaje	180 kilómetros de caminos saca cosechas (2019)	240 kilómetros de caminos saca cosechas	Ascendente	
	A.11.- Proyectos de Desarrollo Territorial (PRODETER)	Porcentaje de proyectos para el Fortalecimiento de las Unidades de Producción Familiar, de inversión para empresas rurales y de diagnóstico, transferencia de tecnología y soporte técnico para atender las necesidades de los PRODETER.	Porcentaje de proyectos para el Fortalecimiento de las Unidades de Producción Familiar	(Número de proyectos realizados/Número de proyectos de desarrollo territorial programados) *100	Eficiencia- Gestión- Anual	Porcentaje	N/D	2 proyectos de desarrollo territorial (PRODETER)	Ascendente	
Actividad o Proyecto	A.12.- Proyectos de infraestructura hidrográfica en el Estado de Colima.	Porcentaje de avance de obra en la Presa Valle de Armería	Porcentaje de avance de obra en la Presa Valle de Armería	(Avance de obra realizado/Avance de obra planeado) *100	Eficiencia- Gestión- Anual	Porcentaje	20% (2019)	Cumplir el 20% de avance de obra	Ascendente	
Componente	B.- Servicios a productores rurales proporcionados.	Porcentaje de servicios a productores rurales	Porcentaje de servicios a productores rurales	(Número de servicios a productores rurales proporcionados/número de servicios a productores rurales programados) *100	Eficiencia- Gestión- Anual	Porcentaje	58 servicios realizados (2019)	58 servicios a productores rurales	Ascendente	
Actividad o Proyecto	B.01.- Incentivos para el desarrollo de capacidades, extensión y asesoría rural.	Porcentaje de incentivos entregados para el desarrollo de capacidades, extensión y asesoría técnica para pequeños productores	Porcentaje de incentivos entregados para el desarrollo de capacidades, extensión y asesoría técnica para pequeños productores	(Número de servicios de extensión realizados/Número de servicios de extensión programados) *100	Eficiencia- Gestión- Anual	Porcentaje	22 servicios de extensión (2019)	22 servicios de extensión	Ascendente	
	B.02.- Monitoreo y generación de información estadística del sector agropecuario, forestal, acuícola, y pesquero.	Porcentaje de proyectos de monitoreo y generación de información	Porcentaje de proyectos de monitoreo y generación de información estadística del sector agropecuario.	(Número de proyectos de monitoreo y generación de información estadística del sector)	Eficiencia- Gestión- Anual	Porcentaje	1 proyecto de información (2019)	1 proyecto de información	Ascendente	

**PROGRAMA PRESUPUESTARIO:  
DEPENDENCIA/ORGANISMO:**

**25-MODERNIZACIÓN DEL SECTOR AGROPECUARIO, ACUÍCOLA, PESQUERO Y FORESTAL.  
060000-SECRETARÍA DE DESARROLLO RURAL.**

	Objetivo	Nombre del indicador	Definición del indicador	Método de cálculo	Tipo- dimensión- frecuencia	Unidad de medida	Línea base	Metas	Sentido del indicador	Parámetros de semaforización
		estadística del sector agropecuario, forestal, acuícola y pesquero	forestal, acuícola y pesquero	realizadas/Número de proyectos de monitoreo y generación de información estadística del sector programadas) *100						
	B 03.- Implementación de campañas de sanidad e inocuidad vegetal, animal, pesca, acuícola y forestal.	Porcentaje de campañas de sanidad e inocuidad vegetal, animal, pesca, acuícola y forestal.	Porcentaje de campañas de sanidad e inocuidad vegetal, animal, pesca, acuícola y forestal	(Número de campañas de sanidad e inocuidad realizadas/Número de campañas de sanidad e inocuidad programadas) *100	Eficacia- Gestión- Anual	Porcentaje	21 campañas de sanidad e inocuidad vegetal, animal, pesca, acuícola y forestal (2020)	21 campañas de sanidad e inocuidad vegetal, animal, pesca, acuícola y forestal	Ascendente	
	B 04.- Aseguramiento de hectáreas agrícolas.	Porcentaje de hectáreas agrícolas aseguradas antes contingencias climatológicas.	Porcentaje de hectáreas agrícolas aseguradas antes contingencias climatológicas	(Número de hectáreas agrícolas aseguradas/Número de hectáreas agrícolas programadas) *100	Eficacia- Gestión- Anual	Porcentaje	93,000 hectáreas agrícolas aseguradas (2019)	93,000 hectáreas agrícolas aseguradas	Ascendente	
	B 05.- Operación de brigadas para la prevención, combate y control de incendios forestales.	Porcentaje de brigadas forestales para la prevención.	Valor porcentual de brigadas forestales para la prevención, combate y control de incendios forestales	(Número de brigadas forestales realizadas/Número de brigadas forestales programadas) *100	Eficacia- Gestión- Anual	Porcentaje	1 brigada contra incendios forestales (2019)	1 brigada contra incendios forestales	Ascendente	
Actividad o Proyecto	B 06.- Producción de plantas forestales para el fortalecimiento de la cultura forestal.	Porcentaje de plantas forestales producidas para el fortalecimiento de la cultura forestal y servicios ambientales	Valor porcentual de plantas forestales producidas para el fortalecimiento de la cultura forestal y servicios ambientales	(Número de plantas forestales producidas/Número de plantas forestales programadas) *100	Eficacia- Gestión- Anual	Porcentaje	100,000 plantas forestales producidas (2019)	100,000 plantas forestales producidas	Ascendente	
	B 07.- Operación de la Comisión de la Cuenca Río Ayuquilla-Armería.	Porcentaje de informes trimestrales para el funcionamiento y operación de la Comisión de la Cuenca Río Ayuquilla - Armería	Valor porcentual de informes trimestrales para el funcionamiento y operación de la Comisión de la Cuenca Río Ayuquilla - Armería	(Número de informes trimestrales realizados/Número de informes trimestrales planeados) *100	Eficacia- Gestión- Trimestral	Porcentaje	4 informes trimestrales (2019)	4 informes trimestrales	Constante	
	B 08.- Operación de la Comisión de la Cuenca Costa Pacífico-Centro.	Porcentaje de informes trimestrales para el funcionamiento y operación de la Gerencia Operativa de la Cuenca Costa Pacífico-Centro.	Valor porcentual de informes trimestrales para el funcionamiento y operación de la Gerencia Operativa de la Cuenca Costa Pacífico-Centro.	(Número de informes trimestrales realizados/Número de informes trimestrales planeados) *100	Eficacia- Gestión- Anual	Porcentaje	2 Informes anuales (2019)	2 informes anuales	Constante	
Componente	C.- Desempeño de funciones realizado.	Porcentaje de programas de apoyo al sector agropecuario, acuícola y pesquero ejecutados por la SEDER.	Porcentaje de programas de apoyo al sector agropecuario, acuícola y pesquero ejecutados por la SEDER.	(Número de programas operados/Número de programas proyectados) *100	Eficacia- Gestión- Anual	Porcentaje	9 programas (2019)	9 programas operados	Ascendente	
Actividad o Proyecto	C 01.- Planeación y conducción de la política de desarrollo rural.	Porcentaje de recurso económico en concepto de recursos materiales, suministros y servicios generales	Porcentaje de recurso económico en concepto de recursos materiales, suministros y servicios generales	(Recurso económico ejercido/ Recurso económico autorizado) *100	Eficacia- Gestión- Anual	Porcentaje	N/D	\$4.052.333 recurso económico ejercido	Ascendente	
	C 02.- Evaluación de desempeño.	Porcentaje de recurso económico en concepto de pago de recursos humanos en el desempeño de funciones.	Porcentaje de recurso económico en concepto de pago de recursos humanos en el desempeño de funciones.	(Recurso económico ejercido/ Recurso económico autorizado) *100	Eficacia- Gestión- Anual	Porcentaje	N/D	\$38.295.306 recurso económico ejercido	Ascendente	

**PROGRAMA PRESUPUESTARIO:  
DEPENDENCIA/ORGANISMO:**

**63-EDUCACIÓN INICIAL.  
070000-SECRETARÍA DE EDUCACIÓN.**

Fin	Objetivo	Nombre del indicador	Definición del indicador	Método de cálculo	Tipo-dimensión-frecuencia	Unidad de medida	Línea base	Metas	Sentido del indicador	Parámetros de sematización
	Contribuir a garantizar la inclusión y la equidad en el sistema educativo, creando competencias para el capital humano mediante servicios de educación inicial de calidad.	Índice de Desarrollo Humano del Estado de Colima.	Señala	$1/3 * ((\text{Esperanza de vida} - 25) / 60) + 1/3 * (\text{Porcentaje de alfabetización de adultos} / 200) + 1/3 * (\text{Porcentaje de matrícula bruta} / 200) + 1/3 * ((\log(\text{PIB per capita PPA}) - 2) / (\log(40,000) - 2))$	Eficacia-Estratégico-Anual	Índice	9 (737/8243) * 100= 9 (AÑO 2018)	0.76% de Índice de Desarrollo Humano	Ascendente	
Propósito	Los niños y niñas del Estado de Colima cuentan con una oferta de educación inicial suficiente.	Porcentaje de atención a niños de 0 a 3 años 11 meses con el servicio de educación inicial.	Del total de la población demandante en Colima del servicio de la educación inicial, este indicador mostrará el porcentaje de niños y niñas que son beneficiados mediante la modalidad escolarizada y la no escolarizada.	(Número de niños de 0 a 3 años 11 meses beneficiados con educación inicial escolarizada y la no escolarizada / Total de población demandante) * 100	Eficacia-Estratégico-Anual	Porcentaje	17500 (Familias con niños y niñas de la primera infancia, focalizadas) Niños y niñas de 0 a 3 años 11 meses atendidos (ANO 2020)	24% Niñas y niños atendidos en Educación Inicial Escolarizada y no Escolarizada	Ascendente	
Componente	A.- Servicios de educación inicial proporcionados con equidad.	Porcentaje de atención a niños de 0 a 3 años 11 meses con el servicio de educación inicial.	Del total de la población demandante en Colima del servicio de la educación inicial, este indicador mostrará el porcentaje de niños y niñas que son beneficiados mediante la modalidad escolarizada y la no escolarizada.	(Número de niños de 0 a 3 años 11 meses beneficiados con educación inicial escolarizada y la no escolarizada / Total de población demandante) * 100	Eficacia-Estratégico-Anual	Porcentaje	11468 niños y niñas atendidos en escolarizado y no escolarizado niños y niñas de 0 a 3 años 11 meses (ANO 2018)	26.60% Niñas y niños atendidos en Educación Inicial Escolarizada y no Escolarizada	Ascendente	
Actividad o Proyecto	A 01.- Operación del Programa de Educación Inicial Escolarizado (CAI)	Porcentaje de niñas y niños de 6 meses a 3 años 11 meses de edad hijas de madres trabajadoras de la CSEE que aceptados en CAI.	Del total de niñas y niños de 6 meses a 3 años 11 meses de edad cuyas madres trabajan en la CSEE y demandan el servicio en los CAI, este indicador mostrará los que son aceptados de nuevo ingreso.	(Número de niñas y niños de 6 meses a 3 años de edad hijas de madres trabajadoras de la CSEE que aceptados en los CAI / Total de niñas y niños de 6 meses a 3 años de edad hijas de madres trabajadoras de la CSEE que demandan el servicio de los CAI) * 100	Eficacia-Gestión-Anual	Porcentaje	341 niños y niñas atendidos en educación inicial escolarizada Niñas y niñas de 0 a 3 años 11 meses (ANO 2018)	Lograr el 92.60% de niñas y niños de 6 meses a 3 años 11 meses de edad hijas de madres trabajadoras de la CSEE de nuevo ingreso aceptados en CAI.	Constante	
	A 02.- Operación del Programa de Educación Inicial No Escolarizada.	Porcentaje de padres con niños/as de 0 a 3 años 11 meses de edad beneficiados con el servicio que ofrece el Programa de Educación Inicial No Escolarizada en el Estado de Colima.	Del total de padres con niños de 0 a 3 años 11 meses de edad que solicitan el servicio a la Coordinación Estatal de Educación Inicial No Escolarizada, este indicador mostrará los que son beneficiados con el servicio que ofrece el Programa de Educación Inicial No Escolarizada.	(Número de padres con niños/as de 0 a 3 años 11 meses atendidos) / (Total de padres con niños-as de 0 a 3 años 11 meses de edad que solicitan el beneficio de educación inicial no escolarizada) * 100	Eficacia-Gestión-Trimestral	Porcentaje	180 padres madres y cuidadores de niños y niñas de 0 a 3 años 11 meses Padres madres y cuidadores de niños y niñas de 0 a 3 años 11 meses (ANO 2020)	Alcanzar el 7.2% de padres con niños/as de 0 a 3 años 11 meses de edad beneficiados con el servicio que ofrece el Programa de Educación Inicial No Escolarizada en el Estado de Colima.	Ascendente	
	A 03.- Operación del Programa de Educación Inicial No Escolarizada. Modalidad: Centros Comunitarios de Atención a la Primera Infancia.	Porcentaje de padres con niños/as de 0 a 3 años 11 meses de edad beneficiados con el servicio que ofrece el Programa de Educación Inicial No	Del total de padres con niños de 0 a 3 años 11 meses de edad que solicitan el servicio a la Coordinación Estatal de Educación Inicial No Escolarizada, este indicador mostrará los	(Número de padres con niños/as de 0 a 3 años 11 meses atendidos) / (Total de padres con niños-as de 0 a 3 años 11 meses de edad que solicitan el beneficio de educación inicial no escolarizada) * 100	Eficacia-Gestión-Trimestral	Porcentaje	100 padres madres y cuidadores de niños y niñas de 0 a 3 años 11 meses Padres madres y cuidadores de niños y niñas de 0 a 3 años 11 meses (ANO 2020)	0.82% -alcanzar el 0.82% de padres con niños/as de 0 a 3 años 11 meses de edad beneficiados con el servicio que ofrece el Programa de Educación Inicial	Ascendente	

**PROGRAMA PRESUPUESTARIO:  
DEPENDENCIA/ORGANISMO:**

**63-EDUCACIÓN INICIAL.  
070000-SECRETARÍA DE EDUCACIÓN.**

Objetivo	Nombre del indicador	Definición del indicador	Método de cálculo	Tipo-dimensión-frecuencia	Unidad de medida	Linea base	Metas	Sentido del indicador	Parámetros de sematización
	Escolarizada en el Estado de Colima.	que son beneficiados con el servicio que ofrece el Programa de Educación Inicial No Escolarizada.	el beneficio de educación inicial no escolarizada)*100				No Escolarizada en el Estado de Colima		

**PROGRAMA PRESUPUESTARIO:  
DEPENDENCIA/ORGANISMO:**

**64-EDUCACIÓN BÁSICA.  
070000-SECRETARÍA DE EDUCACIÓN.**

Objetivo	Nombre del indicador	Definición del indicador	Método de cálculo	Tipo-dimensión-frecuencia	Unidad de medida	Línea base	Metas	Sentido del indicador	Parámetros de sematorización
Fin	Índice de Desarrollo Humano del Estado de Colima	Señala el índice de Desarrollo Humano del Estado de Colima	$\frac{1}{3} * ((\text{Esperanza de vida} - 25) * 80) + \frac{1}{3} \text{ alfabetización de adultos} + \frac{1}{3} (\text{Porcentaje de matriculación bruta} + \frac{1}{3} (\log(\text{PIB per cápita PPA}) - 2))$	Eficacia- Estratégico- Anual	Índice	0.763 resultados publicados por el PNUD en este indicador. (AÑO 2017)	0.76% - 0.76% de los resultados publicados en PNUD	Ascendente	
Propósito	La población de 3 a 15 años del Estado de Colima accede a una educación de calidad.	Muestra el porcentaje de alumnos ubicados en los niveles III y IV de sexto de primaria en la evaluación PLANEA de Matemáticas.	(Número de alumnos de sexto de primaria que presentaron la Prueba PLANEA y cuyo puntaje los ubicó en el nivel de logro III y IV en el área de competencia de Matemáticas/Total de alumnos en sexto de primaria evaluados en el área de competencia de matemáticas) *100	Gestión- Eficacia- Bienal	Porcentaje	2189 alumnos se ubican en los niveles de logro III y IV de matemáticas de la prueba PLANEA de logro III y IV en matemáticas respecto al total de alumnos de sexto de primaria (2018).	Lograr ubicar al 40% de alumnos de sexto de primaria que presentaron la prueba PLANEA en los niveles de logro III y IV en matemáticas respecto al total de alumnos de sexto de primaria evaluados.	Ascendente	
	Porcentaje de alumnos ubicados en los niveles III y IV de sexto de primaria en la evaluación PLANEA de Lengua y Comunicación.	Muestra el porcentaje de alumnos ubicados en los niveles III y IV de PLANEA de sexto de primaria en lenguaje y comunicación.	(Número de alumnos de sexto de primaria que presentaron la prueba PLANEA y cuyo puntaje los ubicó en el nivel de logro III y IV en el área de competencia de Lengua y Comunicación/Total de alumnos en sexto de primaria evaluados en el área de competencia de lenguaje y comunicación) *100	Gestión- Eficacia- Bienal	Porcentaje	1597 alumnos se ubican en los niveles de logro III y IV de lenguaje y comunicación en la prueba PLANEA de logro III y IV en lenguaje y comunicación respecto al total de alumnos de sexto de primaria (2018).	Lograr ubicar al 30% de alumnos de sexto de primaria que presentaron la prueba PLANEA en los niveles de logro III y IV en lenguaje y comunicación respecto al total de alumnos de sexto de primaria evaluados.	Ascendente	
	Porcentaje de alumnos en los niveles III y IV de tercero de secundaria en la evaluación PLANEA de Matemáticas.	Muestra el porcentaje de alumnos ubicados en los niveles III y IV de PLANEA de tercero de secundaria en matemáticas.	(Número de alumnos de tercero de secundaria que presentaron la prueba PLANEA y cuyo puntaje los ubicó en el nivel de logro III y IV en el área de competencia de Matemáticas/Total de alumnos en tercero de secundaria evaluados en el área de competencia de matemáticas) *100	Gestión- Eficacia- Bienal	Porcentaje	1856 alumnos se ubican en los niveles de logro III y IV de matemáticas en la prueba PLANEA de logro III y IV en matemáticas respecto al total de alumnos de tercero de secundaria evaluados en el área de competencia de matemáticas (2019).	Lograr ubicar al 32% de alumnos de tercer grado de secundaria que presentaron la prueba PLANEA en los niveles de logro III y IV en matemáticas respecto al total de alumnos de tercer grado de secundaria evaluados.	Ascendente	
	Porcentaje de alumnos en los niveles III y IV de tercero de secundaria en la evaluación PLANEA de Lengua y Comunicación.	Muestra el porcentaje de alumnos ubicados en los niveles III y IV de PLANEA de tercero de secundaria en lenguaje y comunicación.	(Número de alumnos de tercero de secundaria que presentaron la prueba PLANEA y cuyo puntaje los ubicó en el nivel de logro III y IV en el área de competencia de Lengua y Comunicación/Total de alumnos en tercero de secundaria evaluados en el área de competencia de lenguaje y comunicación) *100	Gestión- Eficacia- Bienal	Porcentaje	1258 alumnos se ubican en los niveles de logro III y IV de lenguaje y comunicación en la prueba PLANEA de logro III y IV en lenguaje y comunicación respecto al total de alumnos de tercer grado de secundaria evaluados (2019).	Lograr ubicar al 25% de alumnos de tercer grado de secundaria que presentaron la prueba PLANEA en los niveles de logro III y IV en lenguaje y comunicación respecto al total de alumnos de tercer grado de secundaria evaluados.	Ascendente	

**64-EDUCACIÓN BÁSICA.  
07000-SECRETARÍA DE EDUCACIÓN.**

**PROGRAMA PRESUPUESTARIO:  
DEPENDENCIA/ORGANISMO:**

Componente	Objetivo	Nombre del indicador	Definición del indicador	Método de cálculo	Tipo- dimensión- frecuencia	Unidad de medida	Línea base	Metas	Sentido del indicador	Parámetros de sematización
Actividad o Proyecto	A.-Servicio de educación preescolar federalizado atendido.	Porcentaje de niños y niñas de 4 y 5 años de edad que reciben el servicio de Educación Preescolar Federalizado en el Estado.	Muestra el porcentaje de niños y niñas de 4 y 5 años de edad que reciben el servicio de Educación Preescolar Federalizado del total de niños de 4 y 5 años de edad en el Estado.	(Número de niños y niñas de 4 y 5 años de edad que reciben el servicio de Educación Preescolar Federalizado. / Total de niños y niñas de 4 y 5 años de edad en el Estado)	Gestión- Eficacia- Anual	Porcentaje	17,276 niños y niñas de 4 y 5 años de edad que reciben el servicio de Educación Preescolar Federalizado (2019).	Lograr que el 76.99% de los niños y niñas de 4 y 5 años de edad reciban el servicio de Educación Preescolar Federalizado (2019).	Constante	
Actividad o Proyecto	A.01.-Realización de campañas de difusión orientadas a los padres de familia para la inscripción y permanencia de los niños y las niñas de edad preescolar.	Porcentaje de campañas orientadas a la difusión para la inscripción y permanencia de los niños y las niñas en edad preescolar.	Muestra el porcentaje de campañas orientadas a la difusión para la inscripción y permanencia de los niños y las niñas en edad preescolar. la campaña de inscripción en febrero se difundió a nivel nacional a través de prensa y televisión y en agosto la difusión es a nivel local.	(Número de campañas orientadas a la difusión para la inscripción y permanencia de los niños y las niñas en edad preescolar. / Total de campañas programadas) x 100	Gestión- Eficacia- Anual	Porcentaje	2 campañas orientadas a la difusión para la inscripción y permanencia de los niños y las niñas en edad preescolar (2019).	Realizar el 100% de las campañas orientadas a la difusión para la inscripción y permanencia de los niños y las niñas en edad preescolar respecto al total de campañas programadas	Constante	
Actividad o Proyecto	A.02.-Realización de capacitación sobre el sistema básico de mejora a las supervisoras de las zonas escolares, por parte de educación preescolar.	Porcentaje de supervisoras en las zonas escolares que reciben capacitación sobre el Sistema Básico de Mejora.	Muestra el porcentaje de supervisoras de nivel preescolar federalizadas en las zonas escolares que reciben capacitación sobre el Sistema Básico de Mejora, y el porcentaje de supervisoras que han cumplido con el acompañamiento para el cumplimiento de los propósitos educativos.	(Número de supervisoras federalizadas del nivel preescolar que reciben capacitación / Total de supervisoras federalizadas que reciben capacitación en educación básica en el Estado) x 100	Gestión- Eficacia- Anual	Porcentaje	20 supervisoras de nivel Preescolar Federalizadas en las zonas escolares que reciben capacitación sobre el Sistema Básico de Mejora (2019).	Conseguir que el 24.39% de las supervisoras de nivel Preescolar Federalizadas en las zonas escolares que reciben capacitación sobre el Sistema Básico de Mejora respecto al total de supervisoras federalizadas de educación básica en el Estado.	Constante	
Componente	B.-Servicio educativo de primaria federalizada atendido.	Porcentaje de alumnos que reciben el servicio de Educación Primaria Federalizada.	Muestra el porcentaje de alumnos de 6 a 11 años que reciben el servicio de Educación Primaria Federalizada, del total de alumnos de primarias públicas de Educación Básica en el Estado.	(Número de alumnos que reciben el servicio de Educación Primaria Federalizada / Total de alumnos de primarias públicas en el estado) x 100	Gestión- Eficacia- Anual	Porcentaje	62111 alumnos de 6 a 11 años que reciben el servicio de Educación Primaria Federalizada (2019).	Lograr que el 91.43% de los alumnos de 6 a 11 años reciban el servicio de Educación Primaria Federalizada respecto del total de alumnos de primarias públicas de Educación Básica en el Estado.	Ascendente	
Actividad o Proyecto	B.01.-Asignación de plazas a docentes de nuevo ingreso de nivel de primaria federalizada.	Porcentaje de plazas asignadas a docentes de nuevo ingreso del nivel de primaria federalizada.	Muestra el porcentaje de plazas asignadas a docentes que cumplen con las disposiciones establecidas en la Ley General del Sistema para la Carrera de las maestras y los maestros para ingresar al nivel educativo de Primaria Federal.	(Número de plazas asignadas a docentes de nuevo ingreso / Total de docentes con resultados en el Grupo A.) x 100	Gestión- Eficacia- Anual	Porcentaje	79 plazas asignadas a docentes que cumplen con las disposiciones establecidas en la Ley General del Sistema para la Carrera de las maestras y los maestros (2019).	Alcanzar el 11.897% en las plazas asignadas a docentes que cumplen con las disposiciones establecidas en la Ley General del Sistema para la Carrera de las maestras y los maestros respecto al total de docentes con resultados en el Grupo	Constante	
Componente	C.-Servicios de secundaria general atendidos.	Porcentaje de alumnos de educación Secundaria General Federalizada atendidos.	Muestra el porcentaje de alumnos de 12 a 14 años de edad que reciben el servicio de Educación Secundaria General Federalizada del total de alumnos de Educación Secundaria Pública en el Estado de Colima.	(Número de alumnos de Educación Secundaria General Federalizada atendidos / Total de alumnos de Educación Secundaria Pública en el Estado de Colima) x 100	Gestión- Eficacia- Anual	Porcentaje	14000 alumnos de Educación Secundaria General Federalizada atendidos (2019).	Conseguir que al 44.75% de los alumnos sean atendidos por el subnivel de Educación Secundaria General Federalizada respecto al total de alumnos en Educación Secundaria Pública en el Estado.	Ascendente	
Actividad o Proyecto	C.01.-Difusión de materiales de los consejos técnicos escolares a los supervisoras del nivel de Secundaria General Federalizada.	Porcentaje de consejos técnicos en los que se hace difusión de materiales.	Muestra el porcentaje de consejos técnicos realizados para la difusión de materiales a los supervisoras del nivel de Secundarias Generales en el Estado de Colima.	(Número de consejos técnicos realizados / Total de consejos técnicos programados) x 100	Gestión- Eficacia- Trimestral	Porcentaje	9 consejos técnicos realizados (2019).	Lograr que el 100% de los consejos técnicos sean realizados respecto al total de consejos técnicos programados.	Constante	
Componente	D.-Servicio de Secundaria Técnica Federalizada atendida.	Porcentaje de alumnos de educación Secundaria Técnica	Muestra el porcentaje de alumnos de 12 a 14 años de edad que solicitan el servicio	(Número de alumnos de Educación Secundaria Técnica	Gestión- Eficacia- Anual	Porcentaje	9000 alumnos de Educación Secundaria	Alcanzar que el 29.28 de los alumnos sean atendidos por el	Ascendente	

**PROGRAMA PRESUPUESTARIO:  
DEPENDENCIA/ORGANISMO:**

**64-EDUCACIÓN BÁSICA.  
07000-SECRETARÍA DE EDUCACIÓN.**

Actividad o Proyecto	Objetivo	Nombre del indicador	Definición del indicador	Método de cálculo	Tipo-dimensión-frecuencia	Unidad de medida	Línea base	Metas	Sentido del indicador	Parámetros de semaforización
D.01.-Difusión de materiales de los consejos técnicos escolares a los supervisores del nivel de Secundaria Técnica Federalizada	Porcentaje de consejos técnicos en los que se hace difusión de materiales.	de Educación Secundaria Técnica Federalizada del Estado de Colima.	Muestra el porcentaje de consejos técnicos realizados para la difusión de materiales a los supervisores del nivel de Secundarias Técnicas en el Estado de Colima.	Federalizada de 12 a 14 años atendidos / Total de alumnos en Educación Secundaria Públicas) x 100	Gestión-Eficacia-Trimestral	Porcentaje	Técnica Federalizada atendidos (2019).	subnivel de Educación Secundaria Técnica Federalizada respecto a la atención al total de alumnos en Educación Secundaria Públicas.	Constante	
E.-Servicio de educación Telesecundaria Federalizada atendidos.	Porcentaje de alumnos atendidos con el servicio de Telesecundarias Federalizadas.	de Educación Secundaria Técnica Federalizada del Estado de Colima.	Muestra el porcentaje de alumnos de 12 a 14 años de edad atendidos en el nivel de Telesecundaria Federalizada	(Número de alumnos atendidos en telesecundaria federalizada / Total de alumnos de Secundarias Públicas en el Estado.) x 100	Gestión-Eficacia-Anual	Porcentaje	1306 alumnos atendidos en telesecundaria federalizada (2019).	Lograr que el 4.07% de alumnos sean atendidos en telesecundaria federalizada respecto al total de alumnos de Secundarias Públicas en el Estado.	Ascendente	
E.01.-Talleres para el involucramiento de las figuras educativas orientados a la mejora del proceso de aprendizaje.	Porcentaje de talleres realizados para figuras educativas orientados a la mejora del proceso de aprendizaje.	de Educación Secundaria Técnica Federalizada del Estado de Colima.	Muestra el porcentaje de talleres realizados para atender las necesidades específicas del nivel de telesecundaria orientados a la mejora del proceso de aprendizaje.	(Número de talleres para figuras educativas realizados. / Total de talleres programados) x 100	Gestión-Eficacia-Semestral	Porcentaje	5 talleres realizados (2019).	Lograr realizar el 100% de los talleres educativos respecto al total de talleres programados.	Constante	
F.-Servicio de educación especial en escuelas públicas de educación básica.	Porcentaje de escuelas públicas de Educación Básica beneficiadas con los servicios de Educación Especial.	de Educación Secundaria Técnica Federalizada del Estado de Colima.	Muestra el porcentaje de escuelas públicas de educación básica beneficiadas con los servicios de educación especial, en el estado de Colima.	(Número de escuelas públicas de educación básica beneficiadas / Total de escuelas públicas de educación básica en el estado.) x 100	Gestión-Eficacia-Anual	Porcentaje	440 escuelas públicas de educación básica beneficiadas (2019).	Conseguir beneficiar al 58.12% de escuelas públicas de educación básica con servicios de educación especial respecto al total de escuelas públicas de educación básica en el Estado.	Ascendente	
F.01.-Detección y atención de alumnos/as que enfrentan barreras para el aprendizaje y la participación, con discapacidad y aptitudes sobresalientes en escuelas públicas de educación básica.	Tasa de variación de alumnos/as que enfrentan barreras para el aprendizaje y la participación con discapacidad y aptitudes sobresalientes en escuelas públicas de Educación básica.	de Educación Secundaria Técnica Federalizada del Estado de Colima.	Muestra el porcentaje de alumnos/as que enfrentan barreras para el aprendizaje y la participación, con discapacidad y aptitudes sobresalientes en escuelas públicas de educación básica.	(Número de alumnos atendidos en el ciclo escolar N / Número de alumnos atendidos en el ciclo escolar N-1) -1) x 100	Gestión-Eficacia-Anual	Tasa de variación	3876 alumnos atendidos en el ciclo escolar N (2019).	Disminuir en un 61.30% de los alumnos atendidos en el ciclo escolar N las barreras para el aprendizaje y la participación respecto al número de alumnos atendidos en el ciclo escolar N-1.	Descendente	
G.-Servicio de educación física en educación pública básica.	Porcentaje de docentes con una clasificación de bien en la Ficha de Visita Técnica.	de Educación Secundaria Técnica Federalizada del Estado de Colima.	Muestra el porcentaje de docentes de educación física que se encuentran con una clasificación de bien en la Ficha de Visita Técnica aplicada por el supervisor de zona del total de docentes que imparten el servicio de educación física en escuelas de Educación Preescolar, Primaria y Secundaria Federalizadas en el Estado de Colima.	(Número de docentes que se encuentran con una clasificación de bien en la Ficha de Visita Técnica / Total de docentes que imparten el servicio de educación física) x 100	Gestión-Eficacia-Anual	Porcentaje	402 docentes de educación física que se encuentran con una clasificación de bien en la Ficha de Visita Técnica aplicada por el supervisor de zona (2019).	Lograr que el 87.77% de los docentes de Educación Física obtegan una clasificación de bien en la Ficha de Visita Técnica aplicada por el supervisor de zona respecto al total de docentes que imparten el servicio de educación física.	Constante	
G.01.-Talleres y cursos de capacitación a figuras educativas para la atención de la asignatura.	Porcentaje de talleres y cursos de capacitación realizados.	de Educación Secundaria Técnica Federalizada del Estado de Colima.	Muestra el porcentaje de talleres y cursos de capacitación realizados, que se imparten a las figuras educativas de	(Número de talleres y cursos realizados / Total de talleres y cursos programados) x 100	Gestión-Eficacia-Anual	Porcentaje	10 talleres y cursos realizados (2019).	Conseguir realizar el 100% de talleres y cursos respecto al total de talleres y cursos programados.	Constante	



**PROGRAMA PRESUPUESTARIO:  
DEPENDENCIA/ORGANISMO:**

**64-EDUCACIÓN BÁSICA.  
07000-SECRETARÍA DE EDUCACIÓN.**

Actividad o Proyecto	Objetivo	Nombre del indicador	Definición del indicador	Método de cálculo	Tipo-dimensión-frecuencia	Unidad de medida	Línea base	Metas	Sentido del indicador	Parámetros de sematización
Componente	H.-Programa E-3 (arraigo del maestro en el medio rural) atendido.	Promedio de docentes de primaria rurales multigrado incentivados con E3.	Muestra el promedio de docentes incentivados con E-3, del total de Primarias Rurales Federalizadas multigrado en el estado incorporadas al programa.	Número de docentes incentivados con E3 / Número de escuelas primarias rurales federalizadas multigrado incorporadas al programa.	Gestión-Eficacia-Anual	Razón	100 docentes incentivados con E3 en promedio (2019).	Lograr que 1,93 docentes sean incentivados con E3 en promedio respecto del número de escuelas primarias rurales federalizadas multigrado incorporadas al programa.	Ascendente	
Actividad o Proyecto	H.01.-Atención al rezago educativo de escuelas multigrado en el medio rural con el programa E-3.	Porcentaje de rezago educativo de escuelas multigrado en el medio rural.	Muestra el porcentaje de alumnos con 13 años y más con rezago educativo de escuelas primarias federalizadas multigrado en el medio rural incorporadas al Programa E-3.	(Número de alumnos con 13 años y más con rezago educativo en escuelas primarias multigrado-incorporadas al programa E3 / Total de alumnos con 13 años y más con rezago educativo en escuelas primarias federalizadas rurales multigrado en el estado) x 100	Gestión-Eficacia-Anual	Porcentaje	65 alumnos con 13 años y más con rezago educativo de escuelas primarias federalizadas multigrado en el medio rural incorporadas al Programa E-3 (2019).	Disminuir en un 77.22% el número de alumnos de 13 años y más con rezago educativo en escuelas primarias federalizadas multigrado-incorporadas al programa E3 respecto al total de alumnos con 13 años y más con rezago educativo en escuelas primarias federalizadas rurales multigrado en el estado.	Descendente	
Componente	L.-Operación del Servicio de Educación Básica otorgada a la población de jóvenes y adultos en los Centros de Educación Extraescolar (CEDEX).	Porcentaje de jóvenes y adultos en situación de rezago escolar atendidos en los Centros de Educación Extraescolar (CEDEX).	Muestra el porcentaje de jóvenes y adultos atendidos en los Centros de Educación Extraescolar, del total de jóvenes y adultos en situación de rezago escolar que solicitan el servicio.	(Número de jóvenes y adultos atendidos en los Centros de Educación Extraescolar / Total de jóvenes y adultos en situación de rezago escolar que solicitan el servicio) x 100	Gestión-Eficacia-Anual	Porcentaje	300 jóvenes y adultos atendidos en los Centros de Educación Extraescolar (2019).	Disminuir en un 85.71% el número de jóvenes y adultos en situación de rezago escolar en los Centros de Educación Extraescolar respecto al total de jóvenes y adultos en situación de rezago escolar que solicitan el servicio.	Descendente	
Actividad o Proyecto	L.01.-Certificación en educación básica a jóvenes y adultos que atiende los Centros de Educación Extraescolar (CEDEX).	Porcentaje de jóvenes y adultos certificados en Educación Básica a través de CEDEX.	Muestra el porcentaje de jóvenes y adultos certificados en educación básica a través de CEDEX de total de jóvenes y adultos atendidos.	(Número de jóvenes y adultos certificados / Total de jóvenes y adultos atendidos) x 100	Gestión-Eficacia-Anual	Porcentaje	200 jóvenes y adultos certificados (2019).	Lograr certificar al 80% de jóvenes y adultos respecto al total de jóvenes y adultos atendidos.	Ascendente	
Componente	J.-Servicios proporcionados por misiones culturales a jóvenes y adultos atendidos.	Porcentaje de jóvenes y adultos atendidos con el servicio de misiones culturales.	Muestra el porcentaje de jóvenes y adultos atendidos con los servicios de misiones culturales en los municipios de Colima, Cuauhtémoc, Manzanillo y Tecomaní.	(Número de jóvenes y adultos atendidos / Total de jóvenes y adultos que solicitan el servicio) x 100	Gestión-Eficiencia-Anual	Porcentaje	600 jóvenes y adultos atendidos (2019).	Conseguir atender al 100% de jóvenes y adultos respecto al total de jóvenes y adultos que solicitan el servicio.	Ascendente	
Actividad o Proyecto	J.01.-Atención de talleres de capacitación para jóvenes y adultos.	Porcentaje de talleres de capacitación realizados.	Muestra el porcentaje de talleres de capacitación realizados a jóvenes y adultos en los municipios de Colima, Cuauhtémoc, Manzanillo y Tecomaní.	(Número de talleres de capacitación realizados / Total de talleres de capacitación programados) x 100	Gestión-Eficacia-Anual	Porcentaje	8 talleres realizados (2019).	Lograr realizar el 100% de los talleres de capacitación respecto al total de talleres de capacitación programados.	Constante	

**PROGRAMA PRESUPUESTARIO:  
DEPENDENCIA/ORGANISMO:**

**64-EDUCACIÓN BÁSICA.  
070000-SECRETARÍA DE EDUCACIÓN.**

Componente	Objetivo	Nombre del indicador	Definición del indicador	Método de cálculo	Tipo- dimensión- frecuencia	Unidad de medida	Línea base	Metas	Sentido del indicador	Parámetros de sematización
	K.-Atención del Sistema para la Carrera de las Maestras y los Maestros.	Porcentaje de procesos de selección implementados anualmente.	Muestra el porcentaje de los procesos de selección implementados anualmente, incluye: admisión y promoción vertical en la educación básica, del total de procesos proyectados por la Unidad del Sistema para la Carrera de las Maestras y los Maestros.	$(\text{Número de procesos de selección implementados anualmente} / \text{Total de procesos de selección proyectados anualmente}) \times 100$	Gestión- Eficacia- Anual	Porcentaje	4 procesos de selección implementados (2019).	Conseguir implementar el 100% de los procesos de selección respecto al total de procesos de selección proyectados.	Constante	
Actividad o Proyecto	K.01.-Selección para la admisión al Servicio Público Educativo en la educación básica.	Porcentaje de participantes que concluyen el Proceso de la Admisión al Servicio Público Educativo en la Educación Básica.	Muestra el porcentaje de participantes que concluyen el Proceso de Selección para la Admisión al Servicio Público Educativo en la Educación Básica.	$(\text{Número de participantes que concluyen el proceso de selección} / \text{Total de participantes en el proceso de selección}) \times 100$	Gestión- Eficacia- Anual	Porcentaje	850 participantes que concluyen el proceso (2019).	Lugar que el 60% de los participantes concluyan el proceso respecto al total de participantes en el proceso de selección.	Ascendente	
	K.02.-Asignación de vacantes definitivas para el ingreso al Servicio Público Educativo.	Porcentaje de vacantes definitivas asignadas al Servicio Público Educativo.	Muestra el porcentaje de vacantes definitivas asignadas para el ingreso al Servicio Público Educativo.	$(\text{Número de vacantes definitivas asignadas} / \text{Total de vacantes disponibles}) \times 100$	Gestión- Eficacia- Anual	Porcentaje	70 vacantes definitivas asignadas (2019).	Conseguir asignar el 100% de vacantes definitivas respecto al total de vacantes disponibles.	Constante	
	K.03.-Selección para la promoción vertical al Servicio Público Educativo.	Porcentaje de docentes activos que concluyen el proceso de Selección para la Promoción Vertical.	Muestra el porcentaje de docentes activos que concluyen el proceso para la Promoción Vertical en la Educación Básica.	$(\text{Número de docentes activos que concluyen el proceso} / \text{Total de docentes activos registrados en el Proceso de Promoción Vertical}) \times 100$	Gestión- Eficacia- Anual	Porcentaje	0	Lugar que el 87.08% de los docentes activos concluyan el proceso respecto al total de docentes activos registrados en el proceso.	Ascendente	
Componente	L.-Programa de escuelas de tiempo completo de educación básica implementado.	Porcentaje de escuelas de educación básica incorporadas al Programa de Escuelas de Tiempo Completo.	Muestra el porcentaje de escuelas públicas de educación básica del Estado incorporadas al Programa Escuelas de Tiempo Completo (PETC).	$(\text{Número de escuelas incorporadas al PETC} / \text{Total de escuelas públicas de educación básica en el Estado de Colima}) \times 100$	Gestión- Eficacia- Anual	Porcentaje	333 Escuelas públicas de educación Básica del Estado de Colima, incorporadas al Programa Escuelas de Tiempo Completo (PETC) (2019).	Lugar la incorporación del 43.99% de escuelas públicas de educación básica del Estado al Programa Escuelas de Tiempo Completo (PETC) (2019) respecto al total de escuelas públicas de educación básica en el Estado.	Ascendente	
Actividad o Proyecto	L.01.-Apoyo financiero a escuelas de tiempo completo para el fortalecimiento de la equidad y la inclusión.	Porcentaje de escuelas de tiempo completo que reciben y comprueban el apoyo para Fortalecimiento de la Equidad y la Inclusión.	Muestra el porcentaje de Escuelas de Tiempo Completo (ETC) que reciben y comprueban el apoyo para el Fortalecimiento de la Equidad y la Inclusión.	$(\text{Número de ETC que reciben y comprueban el apoyo} / \text{Total de escuelas públicas de educación básica del Estado de Colima}) \times 100$	Gestión- Eficacia- Anual	Porcentaje	333 Escuelas de Tiempo Completo (ETC) que reciben y comprueban el apoyo para Fortalecimiento de la Equidad y la Inclusión (2019).	Alcanzar que el 43.99% de Escuelas de Tiempo Completo (ETC) reciban y comprueban el apoyo para el Fortalecimiento de la Equidad y la Inclusión respecto al total de escuelas públicas de educación básica en el Estado.	Ascendente	
	L.02.-Capacitación a coordinadores escolares del Servicio de Alimentación según las normas oficiales mexicanas 043 y 251.	Porcentaje de coordinadores escolares del Servicio de Alimentación capacitados.	Muestra el porcentaje de Coordinadores Escolares del Servicio de Alimentación capacitados en las normas oficiales mexicanas 043 y 251.	$(\text{Número de Coordinadores Escolares del Servicio de Alimentación incorporados en el PETC} / \text{Total de personal con funciones directivas en Escuelas de Tiempo Completo}) \times 100$	Gestión- Eficacia- Anual	Porcentaje	106 Coordinadores Escolares del Servicio de Alimentación capacitados en las normas oficiales mexicanas 043 y 251 (2019).	Conseguir que el 100% de los coordinadores escolares del Servicio de Alimentación sean capacitados en las normas oficiales mexicanas 043 y 251 respecto al total de coordinadores escolares del Servicio de Alimentación incorporados en el (PETC).	Constante	
	L.03.-Capacitación de personal con funciones directivas en Escuelas de Tiempo Completo sobre Reglas de Operación del PETC.	Porcentaje de personal con funciones directivas en Escuelas de Tiempo Completo capacitados en reglas	Muestra el porcentaje de personal con funciones directivas en Escuelas de Tiempo Completo capacitados en el acuerdo por el que se emiten las	$(\text{Número de personal con funciones directivas en Escuelas de Tiempo Completo capacitados} / \text{Total de personal con} / \text{Total de personal con} / \text{Total de personal con})$	Gestión- Eficacia- Anual	Porcentaje	333 figuras educativas con funciones directivas en Escuelas de Tiempo Completo capacitados en el acuerdo por el que se emiten las reglas de	Lugar que el 100% de las figuras educativas con funciones directivas en Escuelas de Tiempo Completo sean capacitados en el acuerdo por el que se emiten las reglas de	Constante	

**PROGRAMA PRESUPUESTARIO:  
DEPENDENCIA/ORGANISMO:**

**64-EDUCACIÓN BÁSICA.**

**070000-SECRETARÍA DE EDUCACIÓN.**

Componente	Objetivo	Nombre del indicador	Definición del indicador	Método de cálculo	Tipo-dimensión-frecuencia	Unidad de medida	Línea base	Metas	Sentido del indicador	Parámetros de sematización
		de operación del PETA.	reglas de operación del PETA.	$\frac{\text{Funciones directivas en Escuelas de Tiempo Completo} \times 100}{100}$			operación del PETA (2019).	emiten las reglas de operación del PETA respecto al total de personal con funciones directivas en Escuelas de Tiempo Completo.		
	M. Atención del Programa Nacional de Inglés.	Porcentaje de escuelas públicas de educación básica seleccionadas que operan el Programa Nacional de Inglés.	Muestra el porcentaje de escuelas públicas de educación básica seleccionadas que operan el Programa Nacional de Inglés del total de escuelas públicas en los niveles de preescolar, primaria y secundarias generales y técnicas del Estado de Colima.	$\frac{\text{Número de escuelas seleccionadas} / \text{Total de escuelas públicas de educación básica}}{\text{Número de escuelas seleccionadas}} \times 100$	Gestión-Eficacia-Anual	Porcentaje	360 escuelas públicas de educación básica seleccionadas que operan el Programa Nacional de Inglés (2019).	Lograr que el 52.01% de escuelas públicas de educación básica seleccionadas operen el Programa Nacional de Inglés respecto al total de escuelas públicas de educación básica.	Ascendente	
Actividad o Proyecto	M.01.-Aplicación de certificaciones en el dominio del idioma inglés y/o Teaching Knowledge Test (TKT) a docentes y/o asesores externos especializados.	Porcentaje de certificaciones aplicadas a docentes y asesores externos especializados del PRONI.	Muestra el porcentaje de certificaciones aplicadas a docentes y/o asesores externos especializados del idioma inglés y/o Teaching Knowledge Test (TKT).	$\frac{\text{Número de certificaciones aplicadas} / \text{Total de certificaciones programadas}}{\text{Número de certificaciones aplicadas}} \times 100$	Gestión-Eficacia-Anual	Porcentaje	15 certificaciones aplicadas a docentes y/o asesores externos especializados del PRONI en el dominio del idioma inglés y/o Teaching Knowledge Test (TKT) (2019).	Conseguir el 100% de certificaciones aplicadas a docentes y/o asesores externos especializados del PRONI en el dominio del idioma inglés y/o Teaching Knowledge Test (TKT) respecto al total de certificaciones programadas.	Ascendente	
	M.02.-Aplicación de certificaciones en el dominio del idioma inglés a alumnos de nivel primaria y secundaria.	Porcentaje de certificaciones en el dominio del idioma inglés aplicadas a alumnos de nivel primaria y secundaria.	Muestra el porcentaje de certificaciones aplicadas a alumnos de educación pública básica en los niveles de primaria y secundaria en el dominio del idioma inglés.	$\frac{\text{Número de certificaciones aplicadas} / \text{Total de certificaciones programadas}}{\text{Número de certificaciones aplicadas}} \times 100$	Gestión-Eficacia-Anual	Porcentaje	0	Lograr el 100% de certificaciones aplicadas a alumnos de educación pública básica en los niveles de primaria y secundaria en el dominio del idioma inglés respecto al total de certificaciones programadas.	Ascendente	
	M.03.-Distribución de material educativo complementario en apoyo al proceso de enseñanza-aprendizaje del idioma inglés a escuelas públicas de educación básica.	Porcentaje de escuelas públicas de educación básica que reciben material educativo.	Muestra el porcentaje de escuelas públicas de educación básica seleccionadas que reciben material educativo adecuado para la enseñanza-aprendizaje del total de escuelas públicas en los niveles de preescolar, primaria y secundarias generales y técnicas incorporadas al PRONI.	$\frac{\text{Número de escuelas públicas de educación básica seleccionadas} / \text{Total de escuelas públicas de educación básica incorporadas al PRONI}}{\text{Número de escuelas públicas de educación básica seleccionadas}} \times 100$	Gestión-Eficacia-Anual	Porcentaje	402 escuelas públicas de educación básica seleccionadas que reciben material educativo adecuado para la enseñanza-aprendizaje (2019).	Alcanzar que el 55.10 % de las escuelas públicas de educación básica seleccionadas reciban material educativo adecuado para la enseñanza-aprendizaje respecto al total de escuelas públicas de educación básica incorporadas al PRONI.	Constante	
	M.04.-Capacitación sobre estrategias técnico pedagógicas de la enseñanza del idioma inglés.	Porcentaje de capacitaciones realizadas a docentes y asesores externos especializados del idioma inglés.	Muestra el porcentaje de capacitaciones realizadas sobre estrategias técnico pedagógicas de la enseñanza del idioma inglés a docentes y/o asesores externos especializados adscritos al Programa Nacional de Inglés.	$\frac{\text{Número de capacitaciones realizadas} / \text{Total de capacitaciones programadas}}{\text{Número de capacitaciones realizadas}} \times 100$	Gestión-Eficacia-Anual	Porcentaje	3 capacitaciones realizadas sobre estrategias técnico pedagógicas de la enseñanza del idioma inglés a docentes y/o asesores externos especializados adscritos al Programa Nacional de Inglés (2019).	Conseguir el 100% de capacitaciones sobre estrategias técnico pedagógicas de la enseñanza del idioma inglés a docentes y/o asesores externos especializados adscritos al Programa Nacional de Inglés respecto al total de capacitaciones programadas.	Constante	
	M.05.-Aplicación de certificaciones en el dominio del idioma inglés a docentes y asesores externos especializados.	Porcentaje de certificaciones en el dominio del idioma inglés aplicadas a docentes y asesores externos especializados.	Muestra el porcentaje de certificaciones aplicadas a docentes y asesores externos especializados pertenecientes al Programa Nacional de Inglés.	$\frac{\text{Número de certificaciones aplicadas} / \text{Total de certificaciones programadas}}{\text{Número de certificaciones aplicadas}} \times 100$	Gestión-Eficacia-Anual	Porcentaje	0	Lograr el 100% de certificaciones aplicadas a docentes y asesores externos especializados pertenecientes al Programa Nacional de Inglés respecto al total de certificaciones programadas.	Ascendente	

**PROGRAMA PRESUPUESTARIO:  
DEPENDENCIA/ORGANISMO:**

**64-EDUCACIÓN BÁSICA.  
07000-SECRETARÍA DE EDUCACIÓN.**

Componente	Objetivo	Nombre del indicador	Definición del indicador	Método de cálculo	Tipo-dimensión-frecuencia	Unidad de medida	Línea base	Metas	Sentido del indicador	Parámetros de sematización
Actividad o Proyecto	N.- Programa de Atención Directa a la Escuela (PADE) en escuelas públicas de educación básica del Estado de Colima.	Porcentaje de escuelas públicas de educación básica beneficiadas con el Programa de Atención Directa a la Escuela (PADE).	Muestra el porcentaje de escuelas públicas de educación básica beneficiadas con el Programa de Atención Directa a la Escuela (PADE), del total de escuelas públicas de educación básica que cumplen con los lineamientos de operación del programa PADE en el Estado de Colima.	(Número de escuelas beneficiadas / Total de escuelas públicas que cumplen con los lineamientos del programa PADE) x 100	Gestión- Eficacia- Anual	Porcentaje	0	Alcanzar que el 83.33% de escuelas públicas de educación básica sean beneficiadas con el Programa de Atención Directa a la Escuela (PADE) respecto al total de escuelas públicas que cumplen con los lineamientos del programa PADE	Constante	
Actividad o Proyecto	N.01.-Capacitación a directores escolares e integrantes del CEPS para jerarquizar y atender necesidades físicas y de equipamiento que permitan atender las 4 prioridades educativas establecidas en el Sistema Básico de Mejora Educativa, para integrarlas en su mejoramiento continuo.	Porcentaje de directores escolares y integrantes del CEPS capacitados en la jerarquización y atención de necesidades físicas y de equipamiento.	Muestra el porcentaje de directores escolares y presidentes de consejos escolares de participación social (CEPS) capacitados en la jerarquización de necesidades y planeación de actividades.	(Número de Directores escolares e integrantes del CEPS capacitados para jerarquizar y atender necesidades físicas y de equipamiento / Total de personal programado) x 100	Gestión- Eficacia- Anual	Porcentaje	0	Conseguir que el 83.33% de directores escolares y presidentes de consejos escolares de participación social (CEPS) sean capacitados en la jerarquización de necesidades y planeación de actividades respecto al total del personal programado.	Constante	
Componente	N.02.-Capacitación a supervisores de las escuelas focalizadas para realizar el acompañamiento académico.	Porcentaje de supervisores de las escuelas focalizadas que son capacitados para realizar el acompañamiento académico.	Muestra el porcentaje de supervisores de las escuelas focalizadas capacitados para realizar el acompañamiento académico.	(Número de Supervisores de las escuelas focalizadas capacitados para realizar el acompañamiento académico / Total de supervisores programados) x 100	Gestión- Eficacia- Anual	Porcentaje	17 supervisores de las escuelas focalizadas que son capacitados para realizar el acompañamiento académico (2019).	Obtener que el 100% de supervisores de las escuelas focalizadas sean capacitados para realizar el acompañamiento académico respecto al total de supervisores programados.	Constante	
Componente	O.- Programa Nacional de Convivencia Escolar en las escuelas públicas de educación básica del estado de Colima atendido.	Porcentaje de escuelas públicas de educación básica que reciben apoyos para fortalecer la convivencia escolar.	Muestra el porcentaje de escuelas públicas de educación básica que reciben materiales impresos para docentes, alumnos y padres de familia, para fortalecer la convivencia escolar.	(Número de escuelas públicas de educación básica que reciben apoyos / Total de escuelas públicas de educación básica) x 100	Gestión- Eficacia- Anual	Porcentaje	811 escuelas públicas de educación básica que reciben materiales impresos para docentes, alumnos y padres de familia, para fortalecer la convivencia escolar (2018).	Lograr que el 93.23% de escuelas públicas de educación básica reciban materiales impresos para docentes, alumnos y padres de familia, para fortalecer la convivencia escolar respecto al total de escuelas públicas de educación básica.	Constante	
Actividad o Proyecto	O.01.-Capacitaciones realizadas en el Programa Nacional de Convivencia Escolar a figuras educativas beneficiadas (PNCE).	Porcentaje de capacitaciones realizadas a figuras educativas en el Programa Nacional de Convivencia Escolar PNCE.	Muestra el porcentaje de capacitaciones realizadas en el Programa Nacional de Convivencia Escolar a figuras educativas de las escuelas públicas del estado de Colima.	(Número de capacitaciones realizadas / Total de capacitaciones programadas) x 100	Gestión- Eficacia- Anual	Porcentaje	4 capacitaciones realizadas en el Programa Nacional de Convivencia Escolar a figuras educativas de las escuelas públicas de educación básica del Estado de Colima (2019).	Alcanzar el 100% de capacitaciones en el Programa Nacional de Convivencia Escolar a figuras educativas de las escuelas públicas de educación básica del Estado de Colima respecto al total de capacitaciones programadas.	Constante	
Actividad o Proyecto	O.02.-Capacitaciones realizadas en el Programa Nacional de Convivencia Escolar a padres y madres de familia beneficiados (PNCE).	Porcentaje de capacitaciones realizadas a padres y madres de familia en el Programa Nacional de Convivencia Escolar PNCE.	Muestra el porcentaje de capacitaciones sobre prácticas de crianza saludables realizadas en el programa de convivencia escolar a padres y madres de familia beneficiados.	(Número de capacitaciones realizadas / Total de capacitaciones programadas) x 100	Gestión- Eficacia- Anual	Porcentaje	4 capacitaciones sobre prácticas de crianza saludables realizadas en el programa de convivencia escolar a padres y madres de familia beneficiados (2019).	Alcanzar el 100% de capacitaciones sobre prácticas de crianza saludables realizadas en el programa de convivencia escolar a padres y madres de familia beneficiados respecto al total de capacitaciones programadas.	Constante	
Componente	P.-Atención del programa para el Desarrollo Profesional Docente (PRODEP).	Porcentaje de Figuras Educativas en servicio del nivel básico público de la SE-CSEE, sujetos a	Muestra el porcentaje de supervisores, directores, asesores técnico pedagógicos, docentes y técnicos docentes del nivel	(Número de figuras educativas que participan / Total de figuras educativas en el estado) x 100	Gestión- Eficacia- Anual	Porcentaje	1400 la cantidad de supervisores, directores, asesores técnico pedagógicos, docentes y técnicos	Alcanzar el 19.45% de participación de los supervisores, directores, asesores técnico pedagógicos, docentes y técnicos	Ascendente	

**PROGRAMA PRESUPUESTARIO:  
DEPENDENCIA/ORGANISMO:**

**64-EDUCACIÓN BÁSICA.  
07000-SECRETARÍA DE EDUCACIÓN.**

Objetivo	Nombre del indicador	Definición del indicador	Método de cálculo	Tipo-dimensión-frecuencia	Unidad de medida	Línea base	Metas	Sentido del indicador	Parámetros de sematización
Actividad o Proyecto	procesos de Formación Continua.	básico público en el estado de Colima, que participan en procesos de acompañamiento, asesoría, capacitación, formación continua, actualización y/o desarrollo profesional.	(Número de docentes y técnicos docentes asesorados / Total de docentes y técnicos que ingresan al servicio público educativo) x 100	Gestión-Eficacia-Anual	Porcentaje	0	Lograr el 100% de participación de los docentes y técnicos docentes de nuevo ingreso en el programa de asesoramiento en la Función respecto al total de docentes y técnicos docentes que ingresan al servicio público educativo.	Constante	
P.01.-Seguimiento, asesoría y acompañamiento a la función, a través del área de Formación Continua.	Porcentaje de docentes y técnicos docentes de nuevo ingreso asesorados en la Función.	Muestra el porcentaje de docentes y técnicos docentes de nuevo ingreso asesorados en la Función.							
P.02.-Implementación de la Estrategia de Formación Continua y Desarrollo Profesional que dicta la Ley General del Sistema para la Carrera de las Maestras y los Maestros.	Porcentaje de directores y Supervisores que participan en los programas de formación directiva.	Muestra el porcentaje de directores y Supervisores que participan en la formación directiva del total de directores y supervisores seleccionados en el Proceso de Promoción Vertical.	(Número de directores y Supervisores que participan en la formación directiva del total de directores y supervisores seleccionados en el Proceso de Promoción Vertical) x 100	Gestión-Eficacia-Anual	Porcentaje	0	Alcanzar el 26.15% de participación de los Supervisores en los programas de formación directiva respecto al total de directores y Supervisores seleccionados en la Promoción Vertical.	Constante	
Componente	Porcentaje de figuras educativas capacitadas.	Muestra el porcentaje de figuras educativas en las 10 escuelas de educación básica seleccionadas, incorporadas al Programa Desarrollo de Aprendizajes Significativos de la Educación Básica.	(Número de figuras educativas capacitadas / Total de figuras educativas incorporadas) x 100	Gestión-Eficacia-Anual	Porcentaje	0	Alcanzar el 100% de figuras capacitadas en el programa Desarrollo de Aprendizajes Significativos de la Educación Básica respecto al total de figuras educativas incorporadas.	Constante	
Q.01.-Capacitación específica al personal docente en la implementación, seguimiento y uso del currículo, fortaleciendo las competencias académicas de los mismos	Porcentaje de personal docente capacitado.	Muestra el porcentaje de personal docente capacitado en las 10 escuelas de educación básica seleccionadas, incorporadas al Programa Desarrollo de Aprendizajes Significativos de la educación básica.	(Número de docentes capacitados / Total de docentes incorporados) x 100	Gestión-Eficacia-Anual	Porcentaje	0	Obtener el 100% de docentes capacitados en el Programa Desarrollo de Aprendizajes Significativos de la Educación Básica respecto al total de docentes incorporados.	Constante	
Componente	Porcentaje de personal de supervisión y directivo capacitado.	Muestra el porcentaje de personal de supervisión y directivo capacitado en las 10 escuelas de educación básica seleccionadas, incorporados al programa Desarrollo de Aprendizajes Significativos de la educación básica.	(Número de personal de supervisión y directivo capacitado / Total de personal de supervisión y directivo incorporado) x 100	Gestión-Eficacia-Anual	Porcentaje	0	Obtener el 100% del personal de supervisión y directivo capacitado en el Programa Desarrollo de Aprendizajes Significativos de la Educación Básica respecto al total de personal de supervisión y directivo incorporado.	Constante	
Q.02.-Capacitación específica al personal de supervisión y directivo en la implementación, seguimiento y uso del currículo, fortaleciendo las competencias académicas de los mismos.	Porcentaje de personal de supervisión y directivo capacitado.	Muestra el porcentaje de personal de supervisión y directivo capacitado en las 10 escuelas de educación básica seleccionadas, incorporados al programa Desarrollo de Aprendizajes Significativos de la educación básica.	(Número de credenciales con fotografía emitidas a los alumnos de 1° de preescolar a 3° de secundaria de educación básica) x 100	Gestión-Calidad-Anual	Porcentaje	7332 credenciales emitidas (2019).	Lograr emitir el 100% de credenciales con fotografía respecto al total de credenciales con fotografía solicitadas.	Ascendente	
Componente	Porcentaje de credenciales con fotografía emitidas a los alumnos de educación básica en el Estado de Colima.	Muestra el porcentaje de credenciales con fotografía emitidas a los alumnos de 1° de preescolar a 3° de secundaria de educación básica.	(Número de credenciales con fotografía emitidas / Total de credenciales solicitadas) x 100	Gestión-Calidad-Anual	Porcentaje	0	Conseguir beneficiar con credenciales con fotografía al 23.75% de los alumnos de 1° y 2° de preescolar (nuevo ingreso) beneficiados con la	Ascendente	
Actividad o Proyecto	Porcentaje de alumnos de 1° y 2° de preescolar (nuevo ingreso).	Muestra el porcentaje de alumnos de 1° y 2° de preescolar (nuevo ingreso) beneficiados con la	(Número de alumnos de 1° y 2° de preescolar (nuevo ingreso) beneficiados)	Gestión-Eficacia-Anual	Porcentaje	0			
R.01.-Emisión de credenciales a los alumnos de 1° y 2° de preescolar (nuevo ingreso).	Porcentaje de credenciales con fotografía emitidas a los alumnos de educación básica en el Estado de Colima.	Muestra el porcentaje de credenciales con fotografía emitidas a los alumnos de 1° de preescolar a 3° de secundaria de educación básica.	(Número de credenciales con fotografía emitidas / Total de credenciales solicitadas) x 100	Gestión-Calidad-Anual	Porcentaje	0	Conseguir beneficiar con credenciales con fotografía al 23.75% de los alumnos de 1° y 2° de preescolar (nuevo ingreso) beneficiados con la	Ascendente	

**PROGRAMA PRESUPUESTARIO:  
DEPENDENCIA/ORGANISMO:  
64-EDUCACIÓN BÁSICA.  
07000-SECRETARÍA DE EDUCACIÓN.**

Objetivo	Nombre del indicador	Definición del indicador	Método de cálculo	Tipo- dimensión- frecuencia	Unidad de medida	Línea base	Metas	Sentido del indicador	Parámetros de sematización
R.02.-Reposición y renovación de credenciales a alumnos 3° de secundaria en el Estado de Colima.	Porcentaje de alumnos de 3° de preescolar hasta 3° de secundaria que solicitan reposición o renovación de credenciales con fotografía.	Muestra el porcentaje de alumnos beneficiados con la credencial por concepto de reposición o renovación, de 3° de preescolar hasta 3° de secundaria.	(Número de alumnos que solicitan la credencial por concepto de reposición o renovación / Total de alumnos de 3° de preescolar a 3° de secundaria) x 100	Gestión-Eficiencia-Anual	Porcentaje	0	Lograr beneficiar al 4.95% de alumnos que solicitan la credencial por concepto de reposición o renovación respecto al total de alumnos de 3° de preescolar a 3° de secundaria.	Ascendente	
S.-Libros de texto gratuito proporcionados a los alumnos de secundarias públicas del Estado de Colima.	Porcentaje de alumnos de secundarias públicas que reciben libros de texto gratuitos	Muestra el porcentaje de alumnos de secundarias públicas generales, técnicas y telesecundarias, que reciben libros de texto gratuitos.	(Número de alumnos que reciben libro de texto gratuito / Total de alumnos de secundarias públicas en el estado) x 100	Gestión-Eficiencia-Anual	Porcentaje	32072 libros de texto gratuito entregados (2019).	Conseguir entregar al 100% de los alumnos libros de texto gratuito respecto al total de alumnos de secundarias públicas en el Estado.	Constante	
S.01.-Gestión de la dotación de paquetes de libros de texto gratuito a los alumnos y docentes de secundarias públicas del Estado de Colima.	Porcentaje de gestiones realizadas para dotar de paquete gratuito a los alumnos y docentes de secundarias públicas.	Muestra el porcentaje de gestiones realizadas a la CONALITEC para dotar de paquetes de libros de texto gratuito a los alumnos y docentes de secundarias públicas.	(Número de gestiones realizadas / Total de gestiones programadas) x 100	Gestión-Eficiencia-Anual	Porcentaje	1 gestión realizada (2019).	Lograr realizar el 100% de gestiones respecto al total de gestiones programadas.	Constante	
T.-Servicios de educación especial fortalecidos que atienden alumnos con discapacidad y aptitudes sobresalientes que enfrentan barreras para el aprendizaje y la participación en educación básica.	Porcentaje de servicios de educación especial atendidos con el Programa de Fortalecimiento a los Servicios de Educación Especial.	Muestra el porcentaje de servicios de educación especial atendidos con el Programa de Fortalecimiento a los Servicios de Educación Especial en el Estado.	(Número de Servicios de Educación Especial atendidos / Total de Servicios de Educación Especial) x 100	Gestión-Eficiencia-Anual	Porcentaje	0	Lograr atender al 29.35% de servicios de educación especial con el programa de fortalecimiento respecto al total de servicios de educación especial.	Ascendente	
T.01.-Implementación de acciones para la concientización, formación y actualización de agentes educativos que participan en la atención de alumnos y alumnos con discapacidad y aptitudes sobresalientes en educación básica.	Porcentaje de agentes educativos que asisten a las acciones de capacitación para la concientización, formación y actualización.	Muestra el porcentaje de agentes educativos con acciones de concientización, formación y actualización del total de agentes educativos que participan en el Programa de Fortalecimiento a los Servicios de Educación Especial.	(Número de agentes capacitados / Total de agentes que participan en el programa) x 100	Gestión-Eficiencia-Anual	Porcentaje	0	Lograr capacitar al 32.41% de agentes educativos respecto al total de agentes educativos que participan en el programa.	Ascendente	
T.02.-Implementación de acciones para contribuir al equipamiento de los servicios de educación especial.	Porcentaje de servicios de educación especial que participan en el Programa de Fortalecimiento a los Servicios de Educación Especial beneficiados con equipamiento.	Muestra el porcentaje de servicios de educación especial que participan en el Programa de Fortalecimiento a los Servicios de Educación Especial beneficiados con equipamiento.	(Número de servicios de educación especial que participan en el programa / Total de servicios de educación especial en el Estado) x 100	Gestión-Eficiencia-Anual	Porcentaje	0	Alcanzar el 29.35% de equipamiento de los servicios de educación especial que participan en el programa respecto al total de servicios de educación especial en el Estado.	Ascendente	
T.03.-Implementación de redes de padres y madres de familia que tienen hijos con discapacidad y/o aptitudes sobresalientes para coadyuvar al fortalecimiento de los vínculos afectivos padres-hijos y su colaboración con los servicios educativos.	Porcentaje de redes de padres y madres de familia que tienen hijos con discapacidad y/o aptitudes sobresalientes beneficiados con material para sus actividades.	Muestra el porcentaje de redes de padres y madres de familia que tienen hijos con discapacidad y/o aptitudes sobresalientes para coadyuvar al fortalecimiento de los vínculos afectivos padres-hijos y su colaboración con los servicios educativos para desarrollar sus actividades del total de redes de padres y madres de familia que tienen hijos con discapacidad y/o aptitudes sobresalientes en el Estado.	(Número de redes de padres y madres de familia que tienen hijos con discapacidad y/o aptitudes sobresalientes beneficiados / Total de redes de padres y madres de familia que tienen hijos con discapacidad y/o aptitudes sobresalientes en el Estado) x 100	Gestión-Eficiencia-Anual	Porcentaje	0	Conseguir el 100% en la conformación de redes de padres y madres de familia que tienen hijos con discapacidad y/o aptitudes sobresalientes beneficiados respecto al total de redes de padres y madres de familia que tienen hijos con discapacidad y/o aptitudes sobresalientes en el Estado.	Constante	

**PROGRAMA PRESUPUESTARIO:  
DEPENDENCIA/ORGANISMO:**

**64-EDUCACIÓN BÁSICA.**

**07000-SECRETARÍA DE EDUCACIÓN.**

Componente	Objetivo	Nombre del indicador	Definición del indicador	Método de cálculo	Tipo-dimensión-frecuencia	Unidad de medida	Línea base	Metas	Sentido del indicador	Parámetros de sematización
	U.-Operación del Programa Atención Educativa de la Población Escolar Migrante (PAPEEM) a niños migrantes en el Estado de Colima.	Promedio de alumnos migrantes atendidos por albergue y/o campamento agrícola.	Muestra el promedio de alumnos atendidos por albergue y/o migrante en el Estado.	$\frac{\text{Número de alumnos atendidos/as} / \text{Número total de Albergues y Campamentos Migrantes}}{\text{Número de albergues/as} / \text{Número total de Albergues y Campamentos Migrantes}}$	Gestión-Eficacia-Anual	Razón	0	Lograr atender 30% de alumnos en promedio por albergue y/o campamento migrante respecto al total de albergues y campamentos migrantes.	Ascendente	
Actividad o Proyecto	U.01.-Acciones de adecuación de espacios y equipamiento a albergues y campamentos de niños migrantes en el Estado de Colima	Porcentaje de albergues y campamentos de niños migrantes beneficiados con acciones de adecuación de espacios y equipamiento.	Muestra el porcentaje de albergues y campamentos de niños migrantes beneficiados con acciones de adecuación de espacios y equipamiento.	$\frac{\text{Número de albergues y campamentos de niños migrantes beneficiados} / \text{Total de albergues y campamentos de niños migrantes en el Estado de Colima}}{100}$	Gestión-Eficacia-Anual	Porcentaje	0	Alcanzar el 100% de los albergues y campamentos de niños migrantes con acciones de adecuación de espacios y equipamiento respecto al total de albergues y campamentos de niños migrantes.	Ascendente	
	U.02.-Acciones de fortalecimiento académico a docentes que atienden a los niños migrantes.	Porcentaje de acciones de fortalecimiento académico a docentes que atienden a los niños migrantes realizadas.	Muestra el porcentaje de acciones de fortalecimiento académico a docentes realizadas del total de acciones programadas a docentes que atienden a los niños migrantes en el Estado.	$\frac{\text{Número de acciones realizadas} / \text{Total de acciones programadas}}{100}$	Gestión-Eficacia-Trimestral	Porcentaje	0	Lograr el 57.50% de acciones de fortalecimiento académico a docentes respecto del total de acciones programadas a docentes que atienden a los niños migrantes.	Ascendente	
Componente	V.-Procesos de inscripción, reinscripción, acreditación, regularización y certificación proporcionados a alumnos de educación básica.	Porcentaje de procesos de registro y certificación realizados para atender a los alumnos de educación básica.	Muestra el porcentaje de procesos de inscripción, reinscripción, acreditación, regularización y certificación que se realizan a alumnos de educación básica del Estado.	$\frac{\text{Número de procesos de inscripción, reinscripción, acreditación, regularización y certificación realizados} / \text{Total de procesos de inscripción, reinscripción, acreditación, regularización y certificación solicitados}}{100}$	Gestión-Eficacia-Anual	Porcentaje	299324	Lograr realizar el 100% de procesos de inscripción, reinscripción, acreditación, regularización y certificación respecto al total de procesos de inscripción, reinscripción, acreditación, regularización y certificación solicitados.	Constante	
Actividad o Proyecto	V.01.-Gestión de procesos de inscripción y reinscripción de alumnos de educación básica.	Porcentaje de procesos de inscripción y reinscripción de alumnos de educación básica.	Muestra el porcentaje de procesos de inscripción y reinscripción de alumnos de educación básica realizados en el Estado.	$\frac{\text{Número de procesos de inscripción y reinscripción realizados} / \text{Total de procesos de inscripción y reinscripción solicitados en el Estado}}{100}$	Gestión-Eficiencia-Anual	Porcentaje	134371	Conseguir realizar el 100% de los procesos de inscripción y reinscripción respecto al total de procesos de inscripción y reinscripción solicitados.	Constante	
	V.02.-Gestión de procesos de acreditación de alumnos de educación básica.	Porcentaje de procesos de acreditación de alumnos de educación básica.	Muestra el porcentaje de procesos de acreditación de alumnos de educación básica realizados en el Estado.	$\frac{\text{Número de procesos de acreditación realizados} / \text{Total de procesos de acreditación solicitados en el Estado}}{100}$	Gestión-Eficiencia-Anual	Porcentaje	126010	Lograr realizar el 100% de los procesos de acreditación respecto al total de procesos de acreditación solicitados.	Constante	
	V.03.-Gestión de procesos de regularización de alumnos de educación básica.	Porcentaje de procesos de regularización de alumnos de educación básica.	Muestra el porcentaje de procesos de regularización de alumnos de educación básica realizados en el Estado.	$\frac{\text{Número de procesos de regularización realizados} / \text{Total de procesos de regularización solicitados en el estado}}{100}$	Gestión-Eficiencia-Anual	Porcentaje	4949	Conseguir disminuir en 100% los procesos de regularización respecto al total de procesos de regularización solicitados.	Descendente	
	V.04.-Gestión de procesos de certificación de alumnos de educación básica.	Porcentaje de procesos de certificación de alumnos de educación básica.	Muestra el porcentaje de procesos de certificación de alumnos de educación básica realizados en el Estado.	$\frac{\text{Número de procesos de certificación realizados} / \text{Total de procesos de certificación solicitados en el estado}}{100}$	Gestión-Eficiencia-Anual	Porcentaje	3994	Lograr realizar el 100% de los procesos de certificación respecto al total de procesos de certificación solicitados.	Constante	
Componente	W.-Desempeño de funciones realizado.	Porcentaje de gasto ejercido en la	Muestra el porcentaje de cumplimiento del gasto programado.	$\frac{\text{Gasto ejercido} / \text{Gasto programado}}{100}$	Gestión-Eficiencia-Anual	Porcentaje	2017	Observar el 100% al gasto ejercido en	Constante	

**PROGRAMA PRESUPUESTARIO:  
DEPENDENCIA/ORGANISMO:**

**64-EDUCACIÓN BÁSICA.  
07000-SECRETARÍA DE EDUCACIÓN.**

Actividad o Proyecto	Objetivo	Nombre del indicador	Definición del indicador	Método de cálculo	Tipo-dimensión-frecuencia	Unidad de medida	Línea base	Metas	Sentido del indicador	Parámetros de sematización
Actividad o Proyecto	W.01.-Planeación y conducción de la política educativa nivel básico.	operación del sector educativo.	Muestra el porcentaje de los planes y programas operativos anuales realizados	(Número de planes operativos anuales realizados/Total de planes y programas programados) x 100	Estratégico-Eficacia-Anual	Porcentaje	1 evaluaciones realizadas (2017)	relación a gasto programado.	Ascendente	
		Porcentaje de planes y programas anuales realizados.	Muestra el porcentaje de evaluaciones realizadas a programas operativos anuales realizados	(Número de evaluaciones realizadas/Total de evaluaciones programadas) x 100	Estratégico-Eficacia-Anual	Porcentaje	3 evaluaciones realizadas (2017)	Alcanzar el 100% de los planes y programas anuales realizados.	Ascendente	
Componente	W.02.-Evaluación de desempeño	Porcentaje de evaluaciones realizadas a programas respecto al total de las programadas	Muestra el porcentaje de evaluaciones realizadas a programas.	(Número de evaluaciones realizadas/Total de evaluaciones programadas) x 100	Estratégico-Eficacia-Anual	Porcentaje	2 programas para la calidad educativa prestados (2017).	Alcanzar el 100% de las evaluaciones realizadas a programas respecto al total de los programas.	Ascendente	
		Porcentaje de programas para la calidad educativa prestados respecto al total de programas para la calidad educativa.	Muestra el porcentaje de programas para la calidad educativa prestados	(Número programas para la calidad educativa prestados / Total de programas para la calidad educativa) x 100	Estratégico-Eficacia-Anual	Porcentaje	3766 alumnos beneficiados de educación primaria y secundaria con la entrega de lentes solicitados x 100	Lograr prestar el 100% de los programas para la calidad educativa respecto al total de programas para la calidad.	Ascendente	
Actividad o Proyecto	X.01.-Atención del Programa buena Visión, Buena Educación.	Porcentaje de alumnos de educación primaria y secundaria públicas beneficiados con la entrega de lentes.	Muestra el porcentaje de los alumnos de los niveles de primaria y secundaria beneficiados con lentes.	(Número de alumnos de educación primaria y secundaria públicas beneficiados con lentes/Total de lentes solicitados) x 100	Estratégico-Eficacia-Anual	Porcentaje	181 madres jóvenes y/o jóvenes embarazadas, alumnas de primaria y secundaria beneficiadas con la entrega de becas (escolarizado y mixto) (2017).	Lograr el 91% de alumnos de educación primaria y secundaria públicas beneficiados con la entrega de lentes respecto al total de lentes solicitados.	Ascendente	
		Porcentaje de madres jóvenes y/o jóvenes embarazadas, alumnas de primaria y secundaria públicas beneficiadas con la entrega de becas (escolarizado y mixto)	Muestra el porcentaje de madres jóvenes y/o jóvenes embarazadas, alumnas de primaria y secundaria públicas beneficiadas con la entrega de becas.	(Número de madres jóvenes y/o jóvenes embarazadas, alumnas de primaria y secundaria públicas beneficiadas con una beca/total de becas solicitadas) x 100	Estratégico-Eficacia-Anual	Porcentaje	100% de las madres jóvenes y/o jóvenes embarazadas, alumnas de primaria y secundaria públicas beneficiadas con la entrega de becas respecto al total de becas solicitadas.	Conseguir beneficiar al 100% de las madres jóvenes y/o jóvenes embarazadas, alumnas de primaria y secundaria públicas beneficiadas con la entrega de becas respecto al total de becas solicitadas.	Ascendente	



**PROGRAMA PRESUPUESTARIO:  
DEPENDENCIA/ORGANISMO:**

**65-EDUCACIÓN MEDIA SUPERIOR.  
070000-SECRETARÍA DE EDUCACIÓN.**

Fin	Objetivo	Nombre del indicador	Definición del indicador	Método de cálculo	Tipo-dimensión-frecuencia	Unidad de medida	Línea base	Metas	Sentido del indicador	Parámetros de semantización
	Contribuir a fortalecer el desarrollo humano del Estado de Colima mediante la cobertura y permanencia de la población de 15 a 17 años en una educación media superior de calidad.	Índice de Desarrollo Humano del Estado de Colima	Señala	$1/3 * ((\text{Esperanza de vida} - 25) / 60) + 1/3 * (\text{Porcentaje de alfabetización de adultos} / 200) + (\text{Porcentaje de matriculación bruta} / 200) + 1/3 * (\log(\text{PIB per cápita PPA} - 2) / (\log(40,000) - 2))$	Eficacia- Estratégico- Anual	Índice	0.763 resultados publicados por el PNUD en este indicador. (Año 2017)	0.76% - se refiere a un índice que interpreta el bienestar social	Ascendente	
	La población de 15 a 17 años del Estado de Colima supera limitaciones de cobertura, permanencia y calidad en educación media superior.	Cobertura de educación pública en media superior	Refiere a la matrícula total de nivel media superior	$(\text{Matrícula total de las escuelas públicas de nivel media superior} / \text{La población demandante según las proyecciones oficiales del CONAPO, rango de edad 15-17 años}) * 100$	Eficacia- Estratégico- Anual	Porcentaje	0 (Año 2019)	alcanzar el 6% de Cobertura de educación pública en media superior (EMSAD-TBC)	Ascendente	
		Porcentaje de planteles incorporados al padrón PC-SINEMS	Describe los planteles incorporados en PC-SINEMS	$(\text{Número de planteles incorporados al padrón PC-SINEMS} / \text{el total de planteles que cumplen con los criterios para su ingreso al PC-SINEMS}) * 100$	Calidad- Estratégico- Anual	Porcentaje	0 muestra la incorporación de planteles al padrón PC-SINEMS. (Año 2018)	0.00% - sin meta programada	Ascendente	
		Porcentaje de absorción en educación media superior (SEP)	Refiere al nuevo ingreso a primeras en escuelas públicas de educación media superior en el ciclo escolar N, sobre egresados del nivel educativo precedente en el ciclo N-1. El denominador corresponde al total de egresados de secundaria en el Estado, al cierre del ciclo escolar inmediatamente anterior para el que se registra la matrícula de primer ingreso (numerador).	$(\text{Nuevo ingreso a primer año en escuelas públicas de educación media superior en el ciclo escolar N} / \text{Egresados del nivel educativo precedente en el ciclo N-1}) * 100$	Eficacia- Estratégico- Anual	Porcentaje		lograr el 12.3% de absorción en educación media superior EMSAD-TBC	Ascendente	
		Eficiencia terminal en educación media superior	Del total de alumnos de nuevo ingreso en el ciclo n-2 en educación media superior, este indicador mostrará la proporción de alumnos egresados de este nivel en el ciclo escolar n-1.	$(\text{Número de alumnos egresados en el nivel medio superior en el ciclo n-1} / \text{Total de alumnos de nuevo ingreso en el ciclo n-2 del nivel medio superior}) * 100$	Eficacia- Gestión- Anual	Tasa de Variación	8036 muestra la eficiencia terminal en el nivel medio superior. (Año 2018)	lograr el 60% de Eficiencia terminal en educación media superior EMSAD-TBC	Ascendente	
	A.- Alumnos de educación media superior atendidos.	Porcentaje de retención en primer año en educación media superior	Describe la retención en el primer año en educación media superior	$(\text{Número de alumnos inscritos en segundo año de la generación N} / \text{Número de alumnos inscritos en primer año de la generación N}) * 100$	Calidad- Estratégico- Anual		0 muestra la retención en el nivel medio superior. (Año 2018)	lograr el 72% de la retención en primer año en educación media superior EMSAD TBC	Ascendente	
		Porcentaje de aprobación	Describe la aprobación de los alumnos	$(\text{Número de alumnos aprobados y alumnos regulizados al final})$	Calidad- Estratégico- Anual		0 muestra la cantidad de alumnos aprobados al final	alcanzar el 98% de alumnos aprobados y alumnos	Ascendente	

**PROGRAMA PRESUPUESTARIO:  
DEPENDENCIA/ORGANISMO:**

**65-EDUCACIÓN MEDIA SUPERIOR.  
070000-SECRETARÍA DE EDUCACIÓN.**

Actividad o Proyecto	Objetivo	Nombre del indicador	Definición del indicador	Método de cálculo	Tipo-dimensión-frecuencia	Unidad de medida	Línea base	Metas	Sentido del indicador	Parámetros de sematización
Actividad o Proyecto	A.01.- Promoción de la oferta educativa.	Porcentaje de escuelas de educación secundaria que reciben información de la oferta educativa disponible para el nivel medio superior.	Describe el total de escuelas secundarias que reciben información de la oferta educativa	$(\text{Existencia de alumnos al final del ciclo escolar N} / 100 \cdot \text{Número de escuelas de educación secundaria que recibieron información de la oferta educativa disponible para el nivel medio superior} / \text{Total de escuelas secundarias del área de influencia}) \cdot 100$	Calidad-Gestión-Anual		del ciclo escolar. (Año 2018)	regularizados al final del ciclo escolar	Ascendente	
		Porcentaje de adaptación al nivel medio superior	Describe los alumnos que son aceptados en EMS.	$(\text{Número de alumnos inscritos a primer ingreso al nivel medio superior} / \text{Total de aspirantes a primer ingreso al nivel medio superior}) \cdot 100$	Calidad-Gestión-Anual		8546 alumnos aceptados en el nivel medio superior (Año 2018)	alcanzar el 100% de aceptación al nivel medio superior EMSAD TBC	Ascendente	
		Tasa de variación de la matrícula de educación media superior	Señala los alumnos matriculados en el nivel medio superior.	$(\text{Matrícula total a la fecha de corte del ciclo escolar N} - \text{Matrícula total del ciclo escolar N-1}) / (\text{Matrícula total del ciclo escolar N-1}) \cdot 100$	Eficacia-Gestión-Anual		18601 muestra la variación de la matrícula en el nivel medio superior. (Año 2018)	1.00% - Tasa de variación de la matrícula de educación media superior EMSAD TBC	Ascendente	
		Porcentaje de estudiantes incorporados en actividades curriculares, artísticas, culturales y deportivas, como estrategia de formación integral	Describe la cantidad de alumnos incorporados a alguna actividad de la estrategia de formación integral.	$(\text{Número de estudiantes incorporados en actividades curriculares, artísticas, culturales y deportivas en el año N} / \text{Total de la matrícula en el año N}) \cdot 100$	Eficacia-Gestión-Anual		16328 alumnos de educación media superior incorporados a actividades curriculares, culturales, artísticas y deportivas. (Año 2018)	0.00% - sin meta programada	Ascendente	
Componente	B.- Docentes y directivos acreditados, certificados y/o evaluados.	Porcentaje de alumnos en riesgo de exclusión que reciben tutoría y que logran permanencia	Señala los alumnos que logran la permanencia en el nivel medio superior a través del acompañamiento de una tutoría.	$(\text{Número de alumnos en riesgo de exclusión que reciben tutoría y que logran permanecer en el Año N del nivel medio superior} / \text{Número de alumnos del nivel medio superior en riesgo de exclusión en el año N}) \cdot 100$	Calidad-Gestión-Anual		4788 alumnos en riesgo de exclusión que permanecen en el nivel medio superior. (Año 2018)	0.00% - sin meta programada	Ascendente	
		Porcentaje de alumnos que reciben orientación educativa y vocacional	Señala el número de alumnos que reciben orientación educativa y vocacional.	$(\text{Número de alumnos que reciben orientación educativa y vocacional en el año N del nivel medio superior} / \text{Total de la matrícula del nivel medio superior del año N}) \cdot 100$	Calidad-Gestión-Anual		16064 alumnos que reciben orientación educativa y vocacional. (Año 2018)	0.00% - sin meta programada	Ascendente	
		Porcentaje de docentes acreditados	Describe los docentes acreditados por PROFORDERMS.	$(\text{Número de docentes frente a grupo de nivel medio superior} / \text{Total de docentes}) \cdot 100$	Calidad-Gestión-Anual		0 docentes acreditados por PROFORDERMS o	0.00% - Sin meta programada	Ascendente	

**PROGRAMA PRESUPUESTARIO:  
DEPENDENCIA/ORGANISMO:**

**65-EDUCACIÓN MEDIA SUPERIOR.  
070000-SECRETARÍA DE EDUCACIÓN.**

Objetivo	Nombre del indicador	Definición del indicador	Método de cálculo	Tipo-dimensión-frecuencia	Unidad de medida	Línea base	Metas	Sentido del indicador	Parámetros de sematización
Actividad o Proyecto	por PROFORDEMS o equivalente		superior acreditados por PROFORDEMS (número total de docentes frente a grupo en el nivel medio superior) * 100.			su equivalente. (Año 2018)			
B 01.- Acreditación de docentes en PROFORDEMS o equivalente.	Porcentaje de docentes acreditados por PROFORDEMS o equivalente	Describe los docentes acreditados por PROFORDEMS.	$\frac{\text{Número de docentes frente a grupo de nivel medio superior acreditados por PROFORDEMS}}{\text{Número total de docentes frente a grupo en el nivel medio superior}} * 100.$	Calidad-Gestión- Anual		0 docentes acreditados por PROFORDEMS o su equivalente. (Año 2018)	0.00% - Sin meta programada	Ascendente	
B 02.- Certificación de docentes en CERTIDEMS o equivalente.	Porcentaje de docentes certificados en CERTIDEMS o equivalente	Describe los docentes certificados por CERTIDEMS.	$\frac{\text{Número de docentes de nivel medio superior certificados en CERTIDEMS}}{\text{Número total de docentes de nivel medio superior acreditados por el PROFORDEMS o equivalente}} * 100.$	Calidad-Gestión- Anual		0 docentes acreditados por CERTIDEMS. (Año 2018)	0.00% - sin meta programada	Ascendente	
B 03.- Evaluación de docentes y directivos en el Servicio Profesional Docente o equivalente.	Porcentaje de grupo- asignatura atendidos por docentes evaluados idóneos de acuerdo al Servicio Profesional Docente o equivalente	Describe los docentes con grupos asignatura idóneos por SPD.	$\frac{\text{Número de grupo- asignatura que son atendidos por docentes idóneos de acuerdo al Servicio Profesional Docente o equivalente}}{\text{Número de grupo- asignatura de nivel medio superior}} * 100.$	Calidad-Gestión- Anual		62 grupos asignatura atendidos por docentes idóneos por el SPD (Año 2018)	alcanzar el 100% de los grupo-asignatura atendidos por docentes evaluados idóneos de acuerdo al Servicio Profesional Docente o equivalente	Ascendente	
Actividad o Proyecto	Porcentaje de docentes y directivos idóneos de acuerdo al Servicio Profesional Docente o equivalente	Describe los docentes y directivos, idóneos por SPD.	$\frac{\text{Número de docentes y directivos idóneos de acuerdo al Servicio Profesional Docente o equivalente}}{\text{Número total de docentes y directivos evaluados en el Servicio Profesional Docente}} * 100.$	Calidad-Gestión- Anual		195 docentes y directivos idóneos. (Año 2018)	alcanzar al 100% de docentes y directivos idóneos de acuerdo al Servicio Profesional Docente o equivalente	Ascendente	
B 04.- Capacitación de profesores.	Porcentaje de docentes capacitados en competencias docentes y disciplinarias	Describe los docentes capacitados en competencias docentes y disciplinarias.	$\frac{\text{Número de docentes capacitados en competencias docentes y disciplinarias}}{\text{Número total de docentes del nivel medio superior del año N}} * 100.$	Calidad-Gestión- Anual		800 docentes capacitados en competencias disciplinarias. (Año 2018)	alcanzar al 100% de docentes capacitados en competencias docentes y disciplinarias	Ascendente	
Componente	Porcentaje de plantales que disponen de infraestructura	Mide el porcentaje que atienden una matrícula menor que su capacidad máxima.	$\frac{\text{Número de plantales de nivel superior que se encuentran por debajo de su}}{\text{Número total de plantales de nivel superior}} * 100.$	Eficacia-Gestión- Anual	Porcentaje		alcanzar el 100% de plantales que disponen de infraestructura	Ascendente	

**PROGRAMA PRESUPUESTARIO:  
DEPENDENCIA/ORGANISMO:**

**65-EDUCACIÓN MEDIA SUPERIOR.  
070000-SECRETARÍA DE EDUCACIÓN.**

	Objetivo	Nombre del indicador	Definición del indicador	Método de cálculo	Tipo-dimensión-frecuencia	Unidad de medida	Línea base	Metas	Sentido del indicador	Parámetros de semantización
		suficiente nivel superior		capacidad máxima en el año N/ Total de planteles de nivel superior en el año N-100				suficiente nivel medio superior		
Actividad o Proyecto	C.01.- Construcción de espacios educativos y administrativos de nivel medio superior.	Porcentaje de planteles con nuevos espacios educativos y administrativos de nivel Superior	Del total de planteles que requieren nuevos espacios educativos, el porcentaje que cuenta con nuevos espacios construidos	(Total de planteles con nuevos espacios educativos y administrativos de nivel superior/ Total de planteles que necesitan nuevos espacios educativos y administrativos de nivel superior identificados en el diagnóstico) *100	Eficacia-Gestión-Anual	Porcentaje	0 (Año 2019)	lograr el 30% de planteles con nuevos espacios educativos y administrativos de nivel media superior	Ascendente	
Actividad o Proyecto	C.02.- Ampliación de espacios educativos y administrativos EMSAD, TBC	Porcentaje de planteles con espacios educativos y administrativos de nivel media superior con ampliación EMSAD, TBC		(Total de planteles con espacios educativos y administrativos de nivel media superior con ampliación/ Total de espacios educativos y administrativos de nivel media superior con necesidades de ampliación identificadas en el diagnóstico) *100	Eficacia-Gestión-Anual	Porcentaje	0 (Año 2019)	lograr el 24.4% de planteles con mejoras	Ascendente	
	C.03.- Adecuación y/o mantenimiento para el adecuado funcionamiento de espacios educativos y administrativos de EMSAD, TBC	Porcentaje de planteles con espacios educativos y administrativos de nivel media superior que reciben adecuaciones y/o mantenimiento y/o adecuaciones EMSAD, TBC (SEP)	del total de planteles que requieren adecuaciones y mantenimiento, el porcentaje que cuenta con adecuaciones y mantenimiento.	(Total de planteles de nivel media superior con espacios educativos y administrativos con mantenimiento / y/o adecuaciones / Total de planteles de nivel media superior con espacios educativos y administrativos con necesidades de mantenimiento y/o adecuaciones identificadas en el diagnóstico) *100	Eficacia-Gestión-Anual	Porcentaje	0 (Año 2019)	lograr el 24.5% de planteles que reciben mantenimiento	Ascendente	
	C.04.- Adquisición de equipamiento para el adecuado funcionamiento de espacios educativos y administrativos de EMSAD, TBC	Porcentaje de planteles que reciben mobiliario y equipo propio del edificio	Del total de planteles que requieren mobiliario y equipo propio del edificio, el porcentaje que recibe mobiliario y equipo propio del edificio	(Total de planteles de nivel superior que reciben mobiliario y equipo propio del edificio/ Total de planteles de nivel superior que reciben mobiliario y equipo propio del edificio) *100	Eficacia-Gestión-Anual	Porcentaje		Alcanzar el 70% de planteles con mobiliario propio	Ascendente	
	C.05.- Elaboración de proyectos ejecutivos para la viabilidad de la construcción de espacios educativos y administrativos de EMSAD, TBC	Porcentaje de planteles con proyectos ejecutivos elaborados para la construcción, ampliación, mantenimiento y equipamiento de planteles de educación superior.	Del total de planteles con necesidades de construcción, ampliación, mantenimiento y equipamiento, el porcentaje que cuentan con proyectos ejecutivos elaborados en el año N	(Número de planteles de nivel superior con proyectos ejecutivos elaborados para la construcción, ampliación, mantenimiento y equipamiento de su infraestructura / Número de planteles de nivel superior con proyectos ejecutivos elaborados para la construcción, ampliación, mantenimiento y equipamiento de su infraestructura) *100	Eficacia-Gestión-Anual	Porcentaje		6.00% - lograr el de proyectos de ampliación, mantenimiento y equipamiento	Ascendente	

**PROGRAMA PRESUPUESTARIO:  
DEPENDENCIA/ORGANISMO:**

**66-EDUCACIÓN SUPERIOR.  
070000-SECRETARIA DE EDUCACIÓN.**

Fin	Objetivo	Nombre del indicador	Definición del indicador	Método de cálculo	Tipo-dimensión-frecuencia	Unidad de medida	Línea base	Metas	Sentido del indicador	Parámetros de semaforización
	Contribuir al desarrollo integral del Estado de Colima mediante el acceso de la población de 18 a 22 años a una educación superior de calidad, con amplia cobertura y pertinencia.	Índice de Desarrollo Humano del Estado de Colima	Señala	$1/3 * ((\text{Esperanza de vida} - 25) / 60) + 1/3 * (\text{Porcentaje de alfabetización de adultos} / 200) + (\text{Porcentaje de matriculación bruta} / 2000) + 1/3 * ((\log(\text{PIB per cápita PPA} - 2)) / (\log(40,000) - 2))$	Eficacia-Estratégico-Anual	Índice	0.763 resultados publicados por el PNUD en este indicador. (Año 2017)	0.76% - Índice de Desarrollo Humano del estado de Colima	Ascendente	
	La población de 18 a 22 años en el Estado de Colima accede a una educación superior de calidad, con amplia cobertura y pertinencia.	Porcentaje de absorción de escuelas públicas, en educación superior.	Señala la absorción de las IES.	$(\text{Nuevo ingreso a primer año en escuelas públicas de educación superior en el ciclo escolar N} / \text{egresados del nivel educativo precedente ciclo anterior}) * 100$	Eficacia-Estratégico-Anual		5074 absorción en ES. (Año 2018)	61.00% - nuevo ingreso a escuelas de educación pública	Ascendente	
		Porcentaje de cobertura de escuelas públicas en educación superior.	Señala la cobertura de las IES.	$(\text{Matrícula total de escuelas públicas, en nivel superior} / \text{la población demandante según las proyecciones oficiales del CONAPO, rango de edad 18-22 años}) * 100$	Eficacia-Estratégico-Anual		19117 cobertura en ES. (Año 2018)	25.00% - cobertura en la población demandante de jóvenes de 18-22 años	Ascendente	
		Porcentaje de titulación en licenciatura.	Señala los alumnos titulados en licenciatura	$(\text{Número de titulados de licenciatura en el año N} / \text{número de egresados en el año N-1 licenciatura}) * 100$	Eficacia-Estratégico-Anual	Porcentaje	1760 titulados en licenciatura (Año 2018)	75.00% - alumnos egresados titulados	Ascendente	
		Porcentaje de matrícula inscrita en programas educativos de nivel licenciatura reconocidos por su calidad	Describe la matrícula en las IES.	$(\text{Matrícula inscrita en programas educativos evaluables, reconocidos por su calidad} / \text{Matrícula total inscrita en programas educativos evaluables de licenciatura}) * 100$	Eficacia-Estratégico-Anual		10620 alumnos que participan en programas educativos evaluables por su calidad. (Año 2018)	100.00% - Porcentaje de la matrícula inscrita en programas educativos de nivel licenciatura evaluables, reconocidos por su calidad	Ascendente	
Componente	A.- Alumnos de educación superior atendidos.	Porcentaje de aprobación en Educación superior	Señala los alumnos aprobados	$(\text{Número de alumnos aprobados y alumnos regularizados al final del ciclo escolar N} / (\text{Existencia de alumnos al final del ciclo escolar N} * 100))$	Eficacia-Gestión-Anual	Porcentaje	(Año 2017)	alcanzar el 95% de alumnos aprobados y regularizados a fin de ciclo	Ascendente	
Actividad o Proyecto	A 01.- Promoción de la oferta educativa.	Porcentaje de planteles de educación media superior que reciben información de la oferta educativa disponible para el nivel superior	Muestra la cantidad de planteles de EMS, que reciben información de la oferta educativa de Es.	$(\text{Número total de planteles de educación superior que recibieron información de la oferta educativa disponible para el nivel superior} / \text{Total de planteles de nivel medio superior del área de influencia}) * 100$	Eficiencia-Gestión-Anual	Porcentaje	(Año 2017)	alcanzar al 100% los planteles de educación media superior que reciben información de la oferta educativa disponible para nivel superior	Ascendente	
	A 02.- Evaluación y selección de aspirantes.	Porcentaje de aceptación al nivel superior	Señala la aceptación al nivel superior	$(\text{Número de alumnos inscritos a primer ingreso al nivel})$	Eficacia-Estratégico-Anual	Porcentaje.	4875 alumnos aceptados en el	alcanzar el 100% de aceptación al nivel	Ascendente	

**PROGRAMA PRESUPUESTARIO:  
DEPENDENCIA/ORGANISMO:**

**66-EDUCACIÓN SUPERIOR.  
070000-SECRETARÍA DE EDUCACIÓN.**

Objetivo	Nombre del indicador	Definición del indicador	Método de cálculo	Tipo-dimensión-frecuencia	Unidad de medida	Línea base	Metas	Sentido del indicador	Parámetros de semaforización
A 03.- Inscripción y reinscripción de estudiantes.	Tasa de variación de la matrícula de nivel superior	Muestra la variación de la matrícula en dos ciclos	$\frac{\text{superior} / \text{Total de aspirantes a primer ingreso al nivel superior} - 100}{\text{fecha de corte del ciclo escolar N} / \text{Matrícula total al corte del ciclo escolar (N-1)} - 1} * 100$	Eficacia-Estrategico-Anual	Tasa de variación.	Nivel Superior (Año 2018)	superior ISENGCO, UPN	Ascendente	
	A 04.- Desarrollo de programas de atención a estudiantes.	Señala la incorporación de alumnos en actividades de la estrategia de formación integral.	$\frac{\text{Número de estudiantes de nivel superior licenciatura que se benefician con los servicios, actividades curriculares, artísticas, culturales y deportivas en el año N} / \text{Total de matrícula inscrita de nivel superior licenciatura en el año N}}{100} * 100$	Eficiencia-Gestión-Anual	Porcentaje	13629 alumnos inscritos en actividades curriculares, deportivas, culturales y artísticas. (Año 2018)	lograr al 100% de estudiantes incorporados en actividades curriculares, artísticas, culturales y deportivas como estrategia de formación integral	Ascendente	
B.- Docentes reconocidos, actualizados o habilitados.	Porcentaje de estudiantes que reciben asesoría académica	Señala los estudiantes con asesoría académica	$\frac{\text{Número de alumnos en riesgo de exclusión en el nivel superior que reciben asesoría académica en el semestre N} / \text{Número total alumnos en riesgo de exclusión en el nivel superior en el semestre N}}{100} * 100$	Calidad-Gestión-Anual	Porcentaje	1486 alumnos beneficiados con asesoría académica. (Año 2018)	lograr el 100% de estudiantes que reciben asesoría académica	Ascendente	
	Porcentaje de docentes capacitados en competencias docentes y disciplinarias	Describe los docentes capacitados en competencias docentes y disciplinarias.	$\frac{\text{Número de docentes capacitados en competencias docentes y disciplinarias en el año N} / \text{Número total de docentes del nivel medio superior del año N}}{100} * 100$	Calidad-Gestión-Anual	Porcentaje	800 docentes capacitados en competencias disciplinarias. (Año 2018)	alcanzar con el 100% de docentes capacitados en competencias docentes y disciplinarias	Ascendente	
Actividad o Proyecto	Porcentaje de docentes de tiempo completo o su equivalente en horas que participan en proyectos de investigación	Describe los docentes de tiempo completo que participan en proyectos de investigación.	$\frac{\text{Número de docentes de tiempo completo o su equivalente en horas adscritos al nivel superior que participan en proyectos de investigación} / \text{Total de docentes de tiempo completo o su equivalente en horas adscritos al nivel superior}}{100} * 100$	Calidad-Gestión-Anual	Porcentaje	38 docentes de tiempo completo que participan en proyectos de investigación (Año 2018)	lograr el 6% de docentes de tiempo completo o su equivalente en horas que participan en proyectos de investigación	Ascendente	
	Porcentaje de docentes de tiempo completo o su equivalente en horas que participan en proyectos de desarrollo tecnológico	Señala los docentes que participan en proyectos de desarrollo tecnológico.	$\frac{\text{Número de docentes de tiempo completo o su equivalente en horas que participan en proyectos de desarrollo tecnológico} / \text{Total de docentes de tiempo completo o su equivalente en horas}}{100} * 100$	Calidad-Gestión-Anual	Porcentaje	0 docentes de tiempo completo que participan en proyectos de desarrollo tecnológico (Año 2018)	lograr el 6% de docentes de tiempo completo o su equivalente en horas que participan en proyectos de desarrollo tecnológico	Ascendente	

**PROGRAMA PRESUPUESTARIO:  
DEPENDENCIA/ORGANISMO:**

**66-EDUCACIÓN SUPERIOR.  
070000-SECRETARÍA DE EDUCACIÓN.**

Objetivo	Nombre del indicador	Definición del indicador	Método de cálculo	Tipo- dimensión- frecuencia	Unidad de medida	Línea base	Metas	Sentido del indicador	Parámetros de semaforización
B 02.- Habilitación de docentes.	Porcentaje de docentes de tiempo completo o su equivalente en horas con grado de Maestría.	describe los docentes de tiempo completo con grado de maestría	(Número de docentes de tiempo completo o su equivalente en horas con grado de maestría / Total de profesores de tiempo completo o su equivalente en horas) * 100.	Calidad- Gestión- Anual	Porcentaje	286 docentes de tiempo completo con grado de maestría (Año 2018)	0.00% - sin meta programada	Ascendente	
	Porcentaje de docentes de tiempo completo o su equivalente en horas con grado de Doctorado	Docentes de tiempo completo con doctorado.	(Número de docentes de tiempo completo o su equivalente en horas con grado de doctorado / Total de profesores de tiempo completo o su equivalente en horas) * 100.	Calidad- Gestión- Anual	Porcentaje	301 docentes de tiempo completo con grado de doctorado (Año 2018)	0.00% - sin meta programada	Ascendente	
B 03.- Organización de eventos de capacitación de profesores.	Porcentaje de eventos de capacitación o actualización disciplinar realizados	Muestra los eventos de capacitación disciplinar realizados.	(Número de eventos de capacitación o actualización disciplinar realizados en el año N) / (Total de eventos de capacitación o actualización disciplinar programados en el año N) * 100.	Calidad- Gestión- Anual	Porcentaje	172 cursos de capacitación realizados (Año 2018)	0.00% - sin meta programada	Ascendente	
	Porcentaje de eventos de capacitación o actualización docente realizados	describe la actualización docente	(Número de eventos de capacitación o actualización docente en el año N) / (Total de eventos de capacitación o actualización docente programados en el año N) * 100.	Calidad- Gestión- Anual	Porcentaje	397 cursos de actualización docente realizados (Año 2018)	0.00% - sin meta programada	Ascendente	
B 04.- Evaluación y reconocimiento al desempeño docente de calidad.	Porcentaje de docentes evaluados que reciben un reconocimiento por la calidad de su desempeño	Muestra los docentes reconocidos por la calidad de su desempeño.	(Número de docentes evaluados que reciben un reconocimiento por la calidad de su desempeño en el año N / Número de docentes que fueron evaluados en el año N) * 100.	Calidad- Gestión- Anual	Porcentaje	283 docentes reconocidos por su calidad de desempeño. (Año 2018)	0.00% - sin meta programada	Ascendente	
C.- Programas y procesos reconocidos por su calidad evaluados.	Porcentaje de programas educativos evaluables, reconocidos por su calidad.	Muestra programas educativos de nivel licenciatura evaluables, reconocidos por su calidad.	(Número de PE de licenciatura evaluables, reconocidos por su calidad / Total de PE de licenciatura evaluables) * 100.	Calidad- Gestión- Anual	Porcentaje	(Año 2017)	0.00% - Sin metas programada	Ascendente	
C 01.- Mantenimiento y equipamiento de espacios educativos.	Porcentaje de espacios educativos del nivel superior que reciben mantenimiento y/o equipamiento para garantizar su operatividad	Muestra los espacios educativos que reciben equipamiento o mantenimiento.	(Número de espacios educativos del nivel superior que recibieron mantenimiento y/o equipamiento en el año N / Total de espacios educativos programados en el año N) * 100.	Calidad- Gestión- Anual	Porcentaje	46 espacios educativos que recibieron equipamiento o mantenimiento. (Año 2018)	0.00% - sin meta programada	Ascendente	
C 02.- Atención a las recomendaciones de los organismos evaluadores.	Porcentaje de programas educativos que atendieron más	Muestra la atención de las recomendaciones de los organismos evaluadores.	(Número de programas educativos que atendieron más	Calidad- Gestión- Anual	Porcentaje	12 atención de recomendaciones de los organismos	0.00% - sin meta programada	Ascendente	

**PROGRAMA PRESUPUESTARIO:  
DEPENDENCIA/ORGANISMO:**

**66-EDUCACIÓN SUPERIOR.  
070000-SECRETARÍA DE EDUCACIÓN.**

Objetivo	Nombre del indicador	Definición del indicador	Método de cálculo	Tipo-dimensión-frecuencia	Unidad de medida	Línea base	Metas	Sentido del indicador	Parámetros de semaforización
Actividad o Proyecto	C 03.- Atención a las recomendaciones de los organismos certificadoros.	de 50% de las recomendaciones de organismos evaluadores.	de 50% de las recomendaciones de organismos evaluadores en el ciclo escolar N / Total de programas educativos que recibieron recomendaciones de organismos evaluadores del ciclo escolar N) * 100.	Calidad-Gestión- Anual	Porcentaje	evaluadores. (Año 2018)	0.00% - sin meta programada	Ascendente	
	C 04.- Fortalecer la cooperación y la internacionalización de la enseñanza y la investigación.	Muestra las recomendaciones de los organismos certificadoros de normas de calidad.	(Número de procesos que atendieron más del 50% de las recomendaciones recibidas de los organismos certificadoros de normas de calidad/ Total de procesos que recibieron recomendaciones de los organismos certificadoros de normas de calidad) * 100.	Calidad-Gestión- Anual	Porcentaje	34 atención de recomendaciones de los organismos certificadoros. (Año 2018)	0.00% - sin meta programada	Ascendente	
		Muestra los estudiantes en movilidad nacional	(Número de estudiantes en movilidad nacional de nivel superior con reconocimiento de créditos / Total de estudiantes de nivel superior) * 100.	Calidad-Gestión- Anual	Porcentaje	74 estudiantes en movilidad nacional. (Año 2018)	0.00% - sin meta programada	Ascendente	
		Describe los estudiantes en movilidad internacional	(Número de estudiantes en movilidad internacional de nivel superior con reconocimiento de créditos / Total de estudiantes de nivel superior) * 100.	Calidad-Gestión- Anual	Porcentaje	33 alumnos en movilidad internacional. (Año 2018)	0.00% - sin meta programada	Ascendente	
		Muestra los docentes que participan en redes académicas nacionales o internacionales	(Número de docentes que participan en redes académicas nacionales o internacionales en el ciclo escolar N/ Total de los docentes de tiempo completo en el ciclo escolar N) * 100.	Calidad-Gestión- Anual	Porcentaje	33 docentes de tiempo completo en redes académicas nacionales o internacionales. (Año 2018)	0.00% - sin meta programada	Ascendente	
Componente	D.- Actividades de vinculación con los sectores productivo y social, realizados.	Número de egresados que laboran en un área de acuerdo a su estudio	(Egresados que laboran en su área / Egresados totales) * 100	Eficacia-Gestión- Bimestral	Porcentaje	(Año 2017)	0.00% - Sin meta programada	Ascendente	
Actividad o Proyecto	D 01.- Prestación de Servicio Social Constitucional.	Porcentaje de organizaciones atendidas mediante proyectos académicos por las IES	(Número de organizaciones atendidas mediante proyectos académicos en el año N / Total de organizaciones registradas por el INEGI en la base de datos de SCIAN para	Calidad-Gestión- Anual	Porcentaje	(Año 2017)	0.00% - sin meta programada	Ascendente	



**PROGRAMA PRESUPUESTARIO:  
DEPENDENCIA/ORGANISMO:**

**66-EDUCACIÓN SUPERIOR.  
070000-SECRETARÍA DE EDUCACIÓN.**

Objetivo	Nombre del indicador	Definición del indicador	Método de cálculo	Tipo-dimensión-frecuencia	Unidad de medida	Línea base	Metas	Sentido del indicador	Parámetros de semaforización
D 02.- Realización de residencias, estadias o práctica profesional.	Porcentaje de empresas beneficiadas por práctica profesional, residencias o estadias.	Muestra las empresas beneficiadas con práctica profesional.	el Estado de Colima en el año N) * 100. (Número de empresas beneficiadas por prestadores de práctica profesional, residencias o estadias registradas por el INEGI en la base de datos de SIEM en el año N/ Total de empresas registradas por el INEGI en la base de datos SIEM en el año N) * 100.	Calidad-Gestión- Anual	Porcentaje	1225 empresas beneficiadas con práctica profesional, estadia o residencia. (Año 2018)	0.00% - sin meta programada	Ascendente	
D 03.- Participación de estudiantes en programas de emprendedurismo e innovación.	Porcentaje de estudiantes participantes en actividades de emprendedurismo e innovación	Muestra los estudiantes que participan en actividades de emprendedurismo e innovación	(Número de estudiantes de superior participantes en actividades de emprendedurismo e innovación en el ciclo escolar N / Matrícula total inscrita en el nivel superior en el ciclo escolar N) * 100.	Calidad-Gestión- Anual	Porcentaje	50 programas educativos evaluados reconocidos por su calidad. (Año 2018)	0.00% - sin meta programada	Ascendente	
E.- Desempeño de funciones de instituciones de educación superior realizada.	Porcentaje de instituciones de educación superior que operan planes institucionales de desarrollo	numero de instituciones operan planes de instituciones de desarrollo	(Número de planes operan planes institucionales de desarrollo / Total de Instituciones) * 100	Eficacia-Estratégico- Anual	Porcentaje	(Año 2017)	0.00% - Sin meta programada	Ascendente	
E 01.- Planeación y conducción de la política educativa en el nivel superior.	Porcentaje de planes y/o programas de desarrollo o mejora implementados	Señala los planes o programas implementados	(Número de planes y/o programas de desarrollo o mejora implementados en el año N / Total de planes y/o programas de desarrollo o mejora programados) * 100.	Eficiencia-Gestión- Anual	Porcentaje	38 planes o programas implementados (Año 2018)	0.00% - sin meta programada	Ascendente	
E 02.- Evaluación de desempeño.	Porcentaje de programas operativos anuales implementados	Señala los programas anuales implementados en las IEMS.	(Número de programas operativos anuales implementados en el año N / Número total de programas operativos programados para el año N) * 100	Eficiencia-Gestión- Anual	Porcentaje	83 programas operativos anuales implementados. (Año 2018)	0.00% - sin meta programada	Ascendente	

**PROGRAMA PRESUPUESTARIO:  
DEPENDENCIA/ORGANISMO:**

**02-SALUD.  
080000-SECRETARÍA DE SALUD Y BIENESTAR SOCIAL.**

Fin	Objetivo	Nombre del indicador	Definición del indicador	Método de cálculo	Tipo-frecuencia	Unidad de medida	Línea base	Metas	Sentido del indicador	Parámetros de semantización
	Contribuir a mejorar la calidad de vida de la población de Colima que demandan servicios de salud mediante la capacidad de atención óptima y con los insumos necesarios.	Tasa Esperanza de Vida.	Promedio de años que un recién nacido podrá vivir si las tendencias de mortalidad por sexo y grupo de edad de la población de pertenencia no se modifican.	Tabla de mortalidad CONAPO	Eficacia-Estratégico-Anual	Tasa (Absoluto)	76 años de vida esperado al momento de nacer (Año 2017)	76.41% años de vida esperados al momento de nacer	Descendente	
		Tasa General de Mortalidad.	Número de muertes en el Estado por cualquier causa respecto a la población total.	(Número total de defunciones / Población total) * 1000.	Eficacia-Estratégico-Anual	Tasa (Absoluto)	6.30 Tasa de muerte en el Estado por cualquier causa. (Año 2016)	5.31% número de muertes esperadas por cualquier causa	Descendente	
Propósito	La población de Colima demandante de servicios de salud es atendida de manera eficiente, con calidad y con los recursos necesarios.	Tasa de mortalidad por enfermedades crónicas.	Número de muertes en el Estado por enfermedades crónicas respecto a la población mayor de 20 años.	(Número de muertes por enfermedades crónicas / Población mayor de 20 años) * 1000.	Eficacia-Estratégico-Anual	Tasa (Absoluto)	2.52 Tasa de mortalidad por enfermedades crónicas respecto a la población mayor de 20 años (2016)	2.46% número de muertes en el Estado por enfermedades crónicas respecto a la población mayor de 20 años.	Descendente	
		Porcentaje de unidades médicas y administrativas de los Servicios de Salud que aplican el modelo de Gestión de Calidad en Salud.	Porcentaje de unidades médicas y administrativas de los Servicios de Salud que aplican el modelo de Gestión de Calidad en Salud.	(Unidades médicas y administrativas de los Servicios de Salud del Estado / El total de unidades médicas y administrativas que conforman los Servicios de Salud del Estado) * 100	Calidad-Estratégico-Anual	Porcentaje	28 porcentaje de unidades médicas y administrativas de los Servicios de Salud que aplican el modelo de Gestión de Calidad en Salud. (Año 2018)	30% porcentaje de unidades médicas y administrativas de los Servicios de Salud que aplican el modelo de Gestión de Calidad en Salud.	Ascendente	
Componente	A.- Personas sin acceso a servicios de salud incorporados.	Porcentaje de consultas de primera vez de personas sin derechohabencia en relación a la población total.	Porcentaje de consultas de primera vez de personas sin derechohabencia en relación a la población total.	(consultas de primera vez de personas sin derechohabencia/ población sin derechohabencia total) * 100.	Eficacia-Estratégico-Anual	Porcentaje	62% Porcentaje de consultas de primera vez sin derechohabencia en relación a la población sin derechohabencia total (Año 2018)	63% de consultas de primera vez sin derechohabencia en relación a la población sin derechohabencia total	Ascendente	
Actividad o Proyecto	A 01.- Surtimento de recetas.	Porcentaje de medicamentos surtidos de manera completa a la primera vez.	Porcentaje de personas que respondieron que recibieron su receta surtida completa en la encuesta de INDICAS respecto al total de personas que respondieron la encuesta INDICAS.	(Personas que respondieron que recibieron su receta surtida completa en la encuesta de INDICAS/ Total de personas que respondieron la encuesta INDICAS) * 100	Eficacia-Gestión-Anual	Tasa (Absoluto)	89 porcentaje de personas que recibieron su receta surtida completa en la encuesta de INDICAS respecto al total de personas que respondieron la encuesta INDICAS. (Año 2018)	Alcanzar el 90% de personas que recibieron su receta surtida completa en la encuesta de INDICAS respecto al total de personas que respondieron la encuesta INDICAS.	Ascendente	
Componente	B.- Servicios de salud proporcionados por personal médico.	Tasa Médicos generales y especialistas.	Médicos generales y especialistas por cada mil habitantes en la población no derechohabiente.	(Médicos generales y especialistas / Población no derechohabiente) * 1000.	Eficacia-Gestión-Anual	Tasa (Absoluto)	1.95 Médicos generales y especialistas por cada mil habitantes en la población no derechohabiente. (Año 2018)	1.97% médicos generales y especialistas por cada mil habitantes en la población no derechohabiente.	Ascendente	
Actividad o Proyecto	B 01.- Vacunación con esquema completo de niños y niñas.	Porcentaje de población de menores de 1 año de edad que recibieron esquema de vacunación completa en un periodo determinado.	Población de menores de 1 año de edad que recibieron una dosis de vacuna BCG, tres dosis hexavalentes, tres dosis de vacuna contra rotavirus, 2 dosis de vacuna contra neumococo y una dosis de vacuna contra hepatitis B en un periodo	(Menores de 1 año con esquema completo de vacunación / Total de niños menores de 1 año de edad) * 100.	Eficacia-Gestión-Trimestral	Porcentaje	95 población de menores de 1 año de edad que recibieron una dosis de vacuna BCG, tres dosis hexavalentes, tres dosis de vacuna contra rotavirus, 2 dosis de vacuna contra neumococo y una dosis de vacuna contra hepatitis B en un periodo	100.00% - Mantener el porcentaje de población de menores de 1 año que recibieron una dosis de vacuna BCG, tres dosis hexavalentes, tres dosis de vacuna contra rotavirus, dos dosis de vacuna contra neumococo y una dosis de vacuna contra hepatitis B en un periodo	Ascendente	

**PROGRAMA PRESUPUESTARIO:  
DEPENDENCIA/ORGANISMO:**

**02-SALUD.  
080000-SECRETARÍA DE SALUD Y BIENESTAR SOCIAL.**

Objetivo	Nombre del indicador	Definición del indicador	Método de cálculo	Tipo- dimensión- frecuencia	Unidad de medida	Línea base determinado. (Año 2018)	Metas	Sentido del indicador	Parámetros de sematización
B 02.- Detección oportuna de enfermedades	Porcentaje de población de 4 años de edad que recibieron la dosis de vacuna DPT1.	período determinado. Porcentaje de población de 4 años de edad que recibieron la dosis de vacuna DPT1 en un periodo determinado.	(Niños de 4 años que recibieron la dosis de vacuna DPT / Total de niños 4 años) * 100.	Eficacia- Gestión- Trimestral	Porcentaje	90 porcentaje de población de 4 años de edad, que recibieron la dosis de vacuna DPT en un periodo determinado (Año 2018)	un periodo determinado. Mantener el 95% de población de 4 años de edad que recibieron la dosis de vacuna DPT en un periodo determinado	Ascendente	
	Porcentaje de detecciones de diabetes mellitus	Porcentaje de detecciones de diabetes mellitus	(Casos tamizados/Casos programados) *100	Eficacia- Gestión- Trimestral	Porcentaje	100 porcentaje de detecciones de diabetes mellitus (Año 2018)	Lograr el 100% de detecciones de diabetes mellitus	Ascendente	
	Porcentaje de detecciones de hipertensión arterial	Porcentaje de detecciones de hipertensión arterial	(Casos tamizados/Casos programados) *100	Eficacia- Gestión- Trimestral	Porcentaje	100 porcentaje de detecciones de hipertensión arterial (Año 2018)	Lograr el 100% de detecciones de hipertensión arterial	Ascendente	
	Porcentaje de detecciones oportunas de cáncer de mama	Porcentaje de detecciones oportunas de cáncer de mama	(Casos tamizados/Casos programados) *100	Eficacia- Gestión- Anual	Porcentaje	19 porcentaje de detecciones oportunas de cáncer de mama (Año 2018)	Alcanzar el 20% de detecciones oportunas de cáncer de mama	Ascendente	
	Porcentaje de detecciones integradas de hiperplasia prostática benigna	Porcentaje de detecciones integradas de hiperplasia prostática benigna	(Casos tamizados/Casos programados) *100	Eficacia- Gestión- Anual	Porcentaje	100 porcentaje de detecciones de hiperplasia prostática benigna (Año 2018)	Alcanzar el 100% de detecciones integradas de hiperplasia prostática benigna programadas	Ascendente	
	Tasa razón de mortalidad materna	Tasa razón de mortalidad materna	(Muertes maternas / Nacidos vivos registrados ocurridos en el periodo) x 100,000	Eficacia- Gestión- Anual	Tasa (Absoluto)	7.32 número de muertes maternas respecto al número de nacidos vivos	Alcanzar 7.25 el número de muertes maternas respecto al número de nacidos vivos	Descendente	
B 03.- Atención a mujeres embarazadas y recién nacidos.	Porcentaje nacimientos prematuros	Porcentaje de prematuros en relación a los nacimientos totales	(Recién nacidos prematuros / Total de recién nacidos) *100	Eficacia- Gestión- Trimestral	Porcentaje	6 porcentaje de prematuros en relación a los nacimientos totales (Año 2018)	Disminuir 5% de prematuros en relación a los nacimientos totales.	Descendente	
	Porcentaje consultas de primera vez por padecimiento y subsecuentes otorgadas por las UMM	Número de consultas otorgadas por las UMM	(Número de consultas de primera vez por padecimiento y subsecuentes otorgadas por las UMM/Número de consultas programadas) *100	Eficacia- Gestión- Anual	Porcentaje	Lograr 10.305 consultas de primera vez por padecimiento y subsecuentes otorgadas por las UMM	Lograr 10.305 consultas de primera vez por padecimiento y subsecuentes otorgadas por las UMM	Ascendente	
	Tasa de embarazos adolescentes menores a 15 años	Número de embarazos adolescentes menores a 15 años respecto a la población femenina de 10 a 14 años	(Nacimientos en adolescentes menores de 15 años / Adolescentes de 10 a 14 años) x 1,000 nacimientos	Eficiencia- Gestión- Anual	Tasa (Absoluto)	2.05 Tasa de embarazos adolescentes menores a 15 años (Año 2018)	Verificar que sea el 1.8% de embarazos menores a 15 años respecto a la población femenina de 10 a 14 años.	Descendente	
C.- Embarazos y adicciones prevenidos en adolescentes.	Adolescentes que inician tratamiento en los Centros de Atención Primaria en Adicciones	Porcentaje de adolescentes de 12 a 17 años que inician tratamiento en los Centros de Atención Primaria en Adicciones (CAPA)	(adolescentes de 12 a 17 años que inician tratamiento en los CAPA/total de adolescentes de 12 a 17 años programados) *100	Eficiencia- Gestión- Anual	Porcentaje	725 porcentaje de adolescentes de 12 a 17 años que inician tratamiento en los Centros de Atención Primaria en Adicciones (CAPA) (Año 2018)	cumplir con el 100% de los adolescentes de 12 a 17 años que inician tratamiento en los Centros de Atención Primaria en Adicciones (CAPA)	Descendente	
	Porcentaje municipios con servicios amigables funcionando	Porcentaje de municipios con servicios amigables funcionando en municipios totales	(Municipios con al menos un servicio amigable funcionando / Municipios totales) * 100	Eficacia- Gestión- Anual	Porcentaje	100 municipios con servicios amigables funcionando (Año 2018)	Mantener el 100% de municipios amigables funcionando.	Ascendente	
C 02.- Orientación sobre adicciones.	Porcentaje orientaciones extra muro y concurrentes realizadas	Porcentaje de orientaciones extra muro y concurrentes realizadas en	(Orientaciones realizadas / Orientaciones programadas) * 100	Eficacia- Gestión- Trimestral	Porcentaje	100 porcentaje de orientaciones extra muro y concurrentes realizadas en relación con las	Lograr el 100% de orientaciones extra muro y concurrentes realizadas en concurrentes.	Ascendente	

**PROGRAMA PRESUPUESTARIO:  
DEPENDENCIA/ORGANISMO:**

**02-SALUD.  
080000-SECRETARÍA DE SALUD Y BIENESTAR SOCIAL.**

Actividad o Proyecto	Objetivo	Nombre del indicador	Definición del indicador	Método de cálculo	Tipo-dimensión-frecuencia	Unidad de medida	Línea base programadas (Año 2018)	Metas	Sentido del indicador	Parámetros de semantización
	C.03.- Detección de adicciones.	Porcentaje tamizajes realizados	relación con las programadas Porcentaje de tamizajes realizados en relación con los programados	$(\text{Tamizajes realizados} / \text{Tamizajes programados}) * 100$	Eficacia-Gestión-Trimestral	Porcentaje	11940 porcentaje de tamizajes realizados en relación con los programados (Año 2018)	Lograr el 100% de tamizajes programados.	Ascendente	
Componente	D.- Enfermedades transmitidas por vector y enfermedades de rezago prevenidas.	Porcentaje localidades prioritarias trabajadas	Porcentaje de localidades prioritarias trabajadas respecto al total de localidades prioritarias	$(\text{Localidades prioritarias trabajadas} / \text{localidades prioritarias}) * 100$	Eficacia-Gestión-Trimestral	Porcentaje	100 porcentaje de localidades prioritarias trabajadas respecto al total de localidades prioritarias (Año 2018)	Cumplir con el 100% de localidades prioritarias trabajadas respecto al total de localidades prioritarias.	Ascendente	
Actividad o Proyecto	D.01.- Detección y curación de tuberculosis.	Porcentaje curación de tuberculosis pulmonar	Porcentaje de curación de tuberculosis pulmonar	$(\text{Casos de tuberculosis pulmonar curados} / \text{Casos de tuberculosis pulmonar detectados}) * 100$	Eficacia-Gestión-Anual	Porcentaje	85 porcentaje de curación de tuberculosis pulmonar (Año 2018)	Alcanzar el 85% de curación de tuberculosis pulmonar	Ascendente	
	D.02.- Prevención y control de las enfermedades transmitidas por vector.	Tasa incidencia infecciones transmitidas por vector	Casos de enfermedades transmitidas por vector respecto a la población estatal	$(\text{Casos presentados} / \text{Población estatal}) * 100,000$	Eficacia-Gestión-Trimestral	Tasa (Absoluto)	5.28 Casos de enfermedades transmitidas por vector respecto a la población estatal (Año 2018)	Disminuir a 5 casos de enfermedades transmitidas por vector respecto a la población total	Descendente	
	D.03.- Proteger a la población de riesgos potencialmente presentes en el agua de uso y consumo humano.	Porcentaje de determinaciones de cloro residual.	Porcentaje de determinaciones de cloro residual, para vigilar la calidad	$(\text{Total de determinaciones de cloro residual realizadas} / \text{total de determinaciones de cloro residual programadas}) * 100$	Eficacia-Gestión-Anual	Porcentaje	92% Porcentaje de determinaciones de cloro residual realizadas al año (2019)	Alcanzar el 100% de determinaciones de cloro residual realizadas en el año	Ascendente	
Componente	E.- Comunidades certificadas como saludables.	Porcentaje comunidades que continúan en proceso de certificación como saludables	Porcentaje de comunidades que continúan en proceso de certificación como comunidades saludables respecto a las programadas	$(\text{Comunidades en proceso de certificación} / \text{Comunidades certificación}) * 100$	Eficacia-Gestión-Anual	Porcentaje	100 porcentaje de comunidades que continúan en proceso de certificación como comunidades saludables respecto a las programadas (Año 2018)	Cumplir con el 100% de comunidades que continúan en proceso de certificación como comunidades saludables respecto a las programadas.	Ascendente	
Actividad o Proyecto	E.01.- Capacitación de promotores y procuradores de comunidades saludables.	Porcentaje personas capacitadas en relación a las programadas	Porcentaje de personas capacitadas en relación a las programadas	$(\text{Personas capacitadas como agentes y procuradores} / \text{programados para capacitación}) * 100$	Eficacia-Gestión-Anual	Porcentaje	100 porcentaje de personas capacitadas en relación a las programadas (Año 2018)	Alcanzar el 100% de personas capacitadas como promotores y procuradores de comunidades saludables.	Ascendente	
Componente	F.- Personal de salud capacitado en los Servicios de Salud del Estado de Colima.	Porcentaje personal capacitado	Porcentaje del personal capacitado respecto al total de trabajadores de los servicios de salud	$(\text{Personas que participaron en eventos de capacitación} / \text{Total de trabajadores de los Servicios de Salud}) * 100$	Eficacia-Gestión-Anual	Porcentaje	58 porcentaje del personal capacitado respecto al total de trabajadores de los servicios de salud (Año 2018)	Lograr el 60% del personal capacitado respecto al total de trabajadores de los servicios de salud.	Ascendente	
Actividad o Proyecto	F.01.- Ejecución del Programa de Capacitación.	Porcentaje capacitaciones ejecutadas	Capacitaciones ejecutadas en relación a capacitaciones programadas	$(\text{Capacitaciones ejecutadas} / \text{Capacitaciones programadas}) * 100$	Eficacia-Gestión-Anual	Porcentaje	94 capacitaciones ejecutadas en relación a capacitaciones programadas (Año 2018)	Alcanzar el 95% de capacitaciones	Ascendente	
Actividad o Proyecto	F.02.- Formación de médicos especialistas.	Índice de deserción en residencias médicas	Total, de deserciones de residentes de diferentes especialidades respecto a los residentes que ingresaron en esa generación	$(\text{Total de deserciones de residentes de diferentes especialidades} / \text{Total de residentes que ingresaron en esa generación}) * 100$	Eficacia-Gestión-Anual	Porcentaje	4 total de deserciones de residentes de diferentes especialidades respecto a los residentes que ingresaron en esa generación (Año 2018)	3% el número de deserciones de residencias médicas	Descendente	

**PROGRAMA PRESUPUESTARIO:  
DEPENDENCIA/ORGANISMO:**

**02-SALUD.  
08000-SECRETARÍA DE SALUD Y BIENESTAR SOCIAL.**

Componente	Objetivo	Nombre del indicador	Definición del indicador	Método de cálculo	Tipo-dimensión-frecuencia	Unidad de medida	Línea base	Metas	Sentido del indicador	Parámetros de sematización
	F.03.- Campaña de Concientización para la Prevención del Contagio de COVID-19.	Porcentaje de acciones de concientización para la prevención del contagio COVID-19.	Acciones de concientización para la prevención del contagio COVID-19.	(Acciones de concientización para la prevención del COVID-19 realizadas / Acciones de concientización para la prevención del COVID-19 programadas.	Eficacia-Gestión Anual	Porcentaje	No disponible.	0.00%. Sin meta programada.	Ascendente	
	G.- Equipo y tecnología suficientes proporcionados.	Porcentaje unidades médicas con acceso a internet.	Porcentaje de unidades con acceso a internet.	(Unidades médicas con acceso a internet / unidades médicas totales) *100	Eficacia-Gestión Anual	Porcentaje	41 27 Porcentaje de unidades con acceso a internet (Año 2018)	Lograr el 44% de unidades con acceso a internet	Ascendente	
Actividad o Proyecto	G.01.- Fortalecimiento del equipo médico en las unidades médicas de primer nivel.	Porcentaje unidades médicas acreditadas y reacreditadas con niveles mínimos de calidad	Porcentaje de unidades médicas acreditadas y reacreditadas con niveles mínimos de calidad y capacidad	(Unidades médicas / Total de unidades médicas programadas) * 100	Eficacia-Gestión Anual	Porcentaje	20%. Porcentaje de unidades médicas acreditadas y reacreditadas con niveles mínimos de calidad, seguridad y capacidad (2018)	Alcanzar el 30% de unidades médicas de acreditadas y reacreditadas con niveles mínimos de calidad, seguridad y capacidad	Ascendente	
	G.02.- Fortalecimiento de Unidades de Primer Nivel, segundo nivel y de apoyo de la Secretaría de salud.	Porcentaje de Unidades de primer nivel, segundo nivel y de apoyo de la Secretaría de salud intervenidas.	Porcentaje de unidades de primer nivel, segundo nivel y de apoyo de la Secretaría de Salud intervenidas.	(Unidades de la Secretaría de salud intervenidas / total de unidades de la Secretaría de Salud)	Eficacia-Gestión Anual	Porcentaje	60% Porcentaje de unidades de primer nivel, segundo nivel y de apoyo a la Secretaría de Salud intervenidas.	70% Porcentaje de unidades de primer nivel, segundo nivel y de apoyo a la Secretaría de Salud intervenidas.	Ascendente	

**PROGRAMA PRESUPUESTARIO:  
DEPENDENCIA/ORGANISMO:**

**42-ADMINISTRACIÓN PÚBLICA.  
090000-SECRETARÍA DE ADMINISTRACIÓN Y GESTIÓN PÚBLICA.**

Fin	Objetivo	Nombre del indicador	Definición del indicador	Método de cálculo	Tipo-dimensión-frecuencia	Unidad de medida	Línea base	Metas	Sentido del indicador	Parámetros de sematización
	Contribuir en la consolidación de una gestión pública eficiente, mediante la atención oportuna y eficaz de las necesidades de capital humano, así como del equipamiento, tecnología y recursos materiales de las distintas dependencias y entidades del Poder Ejecutivo, con base a los principios de legalidad, honestidad, economía, racionalidad, austeridad, transparencia, control y rendición de cuentas.	Porcentaje de dependencias con gasto en desempeño de funciones y generales, equilibrado.	Dependencias que cuentan con servicios de luz, agua, arrendamientos, seguros, mantenimiento vehicular, combustible, telefonía y nómina.	(Dependencias con gasto en servicios personales y de dependencias centralizadas) *100	Eficacia- Estratégico- Anual	Porcentaje	17 número de dependencias con gastos de servicios generales y personales, equilibrados. (Año 2019).	Alcanzar el 100% de las 17 dependencias y entidades de la administración pública del Estado de Colima.	Ascendente	
Propósito	Las dependencias y entidades de la administración pública del Estado cuentan con los elementos humanos, materiales, técnicos y de servicio necesarios, para cumplir de manera oportuna con sus atribuciones y funciones.	Porcentaje de dependencias con elementos humanos, materiales, técnicos y de servicios, suministrados.	Dependencias a las que se les suministran elementos humanos, materiales, técnicos y de servicios.	(Dependencias con elementos humanos, materiales, técnicos y de servicios / total de dependencias centralizadas) * 100	Eficacia- Estratégico- Anual	Porcentaje	17 número de dependencias con elementos humanos, materiales, técnicos y de servicios, suministrados. (Año 2017).	Alcanzar el 100% de las 17 dependencias con elementos humanos, materiales, técnicos y de servicios, suministrados. (Año 2017).	Ascendente	
Componente	A.- Acciones sustantivas para la adecuada administración y optimización del uso de los recursos, realizadas.	Porcentaje de acciones sustantivas para la adecuada administración pública, realizadas.	Acciones encaminadas a eventos especiales, actividades jurídicas, programas estratégicos y gestiones del despacho.	(Acciones sustantivas realizadas para la adecuada administración pública / acciones sustantivas programadas) * 100	Eficacia- Gestión- Semestral	Porcentaje	4 acciones sustantivas de eventos especiales, actividades jurídicas, programas estratégicos y gestiones del despacho. (Año 2019)	Alcanzar el 100% de las 4 acciones sustantivas para la adecuada administración pública, realizadas.	Ascendente	
Actividad o Proyecto	A 01.- Coordinación y apoyo en las acciones de la SAYGP para la adecuada administración y optimización del uso de los recursos.	Porcentaje de las acciones administrativas de la Secretaría.	Actividades de gestión que realiza la Coordinación Administrativa para solventar las necesidades presupuestales del despacho y las demás que sean encomendadas.	(Actividades administrativas realizadas / actividades administrativas programadas) *100	Eficacia- Gestión- Trimestral	Porcentaje	300 actividades administrativas tales como adecuaciones presupuestales, trámites de pago, entre otros (Año 2017).	Alcanzar el 100% de las 300 acciones administrativas de la Secretaría.	Ascendente	
	A 02.- Aplicación de la legislación vigente para la realización de trámites legales.	Porcentaje de las actividades en materia jurídica, realizadas	Actividades correspondientes a la administración jurídica realizadas, y que corresponden a las áreas del PED, tareas especiales y cotidianas propias de la Coordinación Jurídica.	(Número de actividades jurídicas programadas/actividades jurídicas realizadas) *100	Eficacia- Gestión- Trimestral	Porcentaje	745 actividades registradas en FOSET entre metas del PED y tareas especiales, más las actividades que se realizan de manera cotidiana para dar soporte legal a la SAYGP (Año 2017)	Alcanzar el 100% de las 745 actividades en materia jurídica, realizadas.	Ascendente	
Actividad o Proyecto	A 03.- Elaboración de proyectos estratégicos.	Porcentaje de las acciones administrativas y de gestión para proyectos estratégicos.	Acciones administrativas para presupuestal y de gestión a los proyectos de Casa Colima en EUA y representación del Gobierno del Estado de Colima en la	(Número de proyectos atendidos estratégicos/número de proyectos estratégicos programados) *100	Eficacia- Gestión- Trimestral	Porcentaje	2 proyectos estratégicos: casa Colima en EUA y representación en la CDMX (Año 2019)	Alcanzar el 100% de las 2 acciones administrativas y de gestión para proyectos estratégicos.	Ascendente	

**PROGRAMA PRESUPUESTARIO:  
DEPENDENCIA/ORGANISMO:  
42-ADMINISTRACIÓN PÚBLICA.  
090000-SECRETARÍA DE ADMINISTRACIÓN Y GESTIÓN PÚBLICA.**

Objetivo	Nombre del indicador	Definición del indicador	Método de cálculo	Tipo-dimensión-frecuencia	Unidad de medida	Línea base	Metas	Sentido del indicador	Parámetros de semantización
A 04.- Planeación y organización de los eventos del titular del Poder Ejecutivo, así como los de las dependencias del Gobierno del Estado.	Porcentaje de las gestiones administrativas encaminadas a eventos especiales.	Ciudad de México (Casa Colima). Gestiones administrativas encaminadas a eventos especiales del Gobernador.	(Eventos especiales emergencias atendidos / eventos especiales emergentes) * 100	Eficacia-Gestión-Trimestral	Porcentaje	100 eventos especiales (Año 2019).	Alcanzar el 100% de las gestiones administrativas encaminadas a 100 eventos especiales.	Ascendente	
Componente	Porcentaje de dependencias con gastos en servicios generales.	Dependencias a las que se les suministrarán los gastos de servicios generales; mantenimiento vehicular, seguros, agua, luz, telefonía y combustibles.	(Gasto ejercido / gasto presupuestado) * 100	Eficacia-Gestión-Semestral	Porcentaje	17 número de Dependencias con suministro de pago de servicios generales. (Año 2017)	Alcanzar el 100% de dependencias con gastos en servicios generales	Ascendente	
Actividad o Proyecto	B 01.- Atención a solicitudes de las dependencias de la administración centralizada del Ejecutivo del Estado, la contratación y pago de luz.	Suministro de energía eléctrica a las dependencias que corresponde atender a servicios generales.	(Número de dependencias a las que se les tramita el pago de energía eléctrica / número de dependencias con sus servicios centralizados de energía eléctrica) * 100	Eficacia-Gestión-Trimestral	Porcentaje	305 número de servicios efectuados para el pago del servicio de energía (Año 2017)	Alcanzar el 100% de los 305 servicios de las dependencias a las que se les tramita el pago del servicio de luz	Ascendente	
	B 02.- Atención a solicitudes de las dependencias de la administración centralizada del Ejecutivo del Estado, la contratación y pago de seguros y mantenimiento vehicular.	Solicitudes de las dependencias centralizadas para el pago del servicio de seguro y mantenimiento vehicular.	(Número de solicitudes de las dependencias centralizadas / número de solicitudes pagadas de las Dependencias centralizadas) * 100	Eficacia-Gestión-Trimestral	Porcentaje	2,992 número de servicios efectuados para el pago de los servicios de seguros y mantenimiento vehicular (Año 2017)	Alcanzar el 100% de las 2,992 solicitudes de las dependencias atendidas respecto del servicio de seguro y mantenimiento vehicular	Ascendente	
	B 03.- Atención a solicitudes de las dependencias de la administración centralizada del Ejecutivo del Estado, la contratación y pago de telefonía e internet.	Solicitudes de las dependencias centralizadas para el pago del servicio de telefonía e internet.	(Número de solicitudes de las dependencias centralizadas / número de solicitudes pagadas de las Dependencias centralizadas) * 100	Eficacia-Gestión-Trimestral	Porcentaje	5,480 número de servicios efectuados para el pago de los servicios de telefonía e internet. (Año 2017)	Alcanzar el 100% de las 5480 solicitudes de pago del servicio de telefonía e internet	Ascendente	
	B 04.- Atención a solicitudes de las dependencias de la administración centralizada del Ejecutivo del Estado, la contratación y pago de arrendamiento y mantenimiento de bienes muebles e inmuebles.	Solicitudes de las dependencias centralizadas para el pago del servicio de arrendamiento y mantenimiento de bienes muebles e inmuebles.	(Número de solicitudes de las dependencias centralizadas / número de solicitudes pagadas de las Dependencias centralizadas) * 100	Eficacia-Gestión-Trimestral	Porcentaje	600 número de servicios efectuados para el pago de los servicios de arrendamiento y mantenimiento de bienes muebles e inmuebles. (Año 2017)	Alcanzar el 100% de las 600 solicitudes de pago del servicio de arrendamiento y mantenimiento de bienes muebles e inmuebles	Ascendente	
Actividad o Proyecto	B 05.- Atención a solicitudes de las dependencias de la administración centralizada del Ejecutivo del Estado, la contratación y pago de otros servicios generales.	Solicitudes de las dependencias centralizadas para el pago del servicio de otros servicios generales; relaciones, entre otros.	(Número de solicitudes de las dependencias centralizadas / número de solicitudes pagadas de las Dependencias centralizadas) * 100	Eficacia-Gestión-Trimestral	Porcentaje	444 número de servicios efectuados para el pago de otros servicios generales; agua, fumigación, limpieza (Año 2017)	Alcanzar el 100% de las 444 solicitudes de pago del servicio de otros servicios generales.	Ascendente	
	B 06.- Control y suministro de combustibles y lubricantes a vehículos de Gobierno del Estado.	Solicitudes de las dependencias centralizadas para el pago del servicio de combustibles y lubricantes.	(Número de solicitudes de las dependencias centralizadas / número de solicitudes pagadas de las Dependencias centralizadas) * 100	Eficacia-Gestión-Trimestral	Porcentaje	100,788 número de servicios efectuados para el pago del servicio de combustible. (Año 2017)	Alcanzar el 100% de las 100,788 solicitudes de pago del servicio de combustibles y lubricantes.	Ascendente	
	B 07.- Establecimiento de estrategias encaminadas a impulsar el desarrollo de acciones en materia del uso	Dependencias con acciones realizadas para el impulso de las nuevas TICs	(Número de estrategias desarrolladas para el impulso de las nuevas TICs / número de acciones realizadas para las nuevas TICs)	Eficacia-Gestión-Trimestral	Porcentaje	10 acciones (Año 2018)	Alcanzar el 100% de las 10 acciones realizadas para el impulso de las nuevas TICs	Ascendente	

**PROGRAMA PRESUPUESTARIO:  
DEPENDENCIA/ORGANISMO:**

**42-ADMINISTRACIÓN PÚBLICA.  
090000-SECRETARÍA DE ADMINISTRACIÓN Y GESTIÓN PÚBLICA.**

Componente	Objetivo	Nombre del indicador	Definición del indicador	Método de cálculo	Tipo-dimensión-frecuencia	Unidad de medida	Línea base	Metas	Sentido del indicador	Parámetros de sematización
Componente	de las nuevas TIC en la SAVGP. C.- Adquisiciones de bienes y servicios del Gobierno del Estado, mejoradas.	Porcentaje de adquisiciones realizadas a través de licitaciones públicas.	Adquisiciones que se realizan mediante la modalidad de licitación pública.	impulsar las nuevas TICs) * 100 (Número de adquisiciones realizadas a través de licitaciones públicas / número total anual de adquisiciones) *100	Eficacia-Gestión-Semestral	Porcentaje	40% Porcentaje del presupuesto de las operaciones realizadas en adquisiciones mediante procedimiento de licitación (Año 2017)	Alcanzar el 50% de 40 adquisiciones realizadas a través de licitaciones públicas.	Ascendente	
Actividad o Proyecto	C 01.- Adquisición de bienes y servicios para el funcionamiento de las dependencias centralizadas del Gobierno del Estado.	Porcentaje de adquisiciones de bienes y servicios para el funcionamiento de las dependencias centralizadas del Gobierno del Estado	Porcentaje de adquisiciones de bienes y servicios que se tramitan ante el comité central de adquisiciones, mediante licitaciones públicas	(Número de adquisiciones mediante licitación tramitadas ante el comité de adquisiciones / número de adquisiciones programadas para desahogar en el comité) *100	Eficacia-Gestión-Trimestral	Porcentaje	40% Porcentaje de la suma de operaciones ejercidas en adquisiciones dentro del comité central, han sido mediante licitación pública (Año 2017)	Alcanzar el 50% de las 40 adquisiciones de bienes y servicios para el funcionamiento de las dependencias centralizadas del Gobierno del Estado	Ascendente	
Componente	D.- Administración pública estatal con enfoque de calidad, implementada.	Porcentaje de dependencias centralizadas que reactivaron el Sistema de Gestión de Calidad.	dependencias las cuales reactivaron el Sistema de Gestión de Calidad.	(Número de dependencias centralizadas que reactivaron el sistema de gestión de calidad / número de dependencias centralizadas) * 100	Eficacia-Gestión-Semestral	Porcentaje	17 número de dependencias con el Sistema de Gestión de Calidad reactivado (Año 2019)	Alcanzar el 100% de las 17 dependencias centralizadas que reactivaron el Sistema de Gestión de Calidad	Ascendente	
Actividad o Proyecto	D 01.- Implementación del Sistema de Gestión de Calidad a dependencias Centralizadas y Descentralizadas del Gobierno del Estado.	Porcentaje de dependencias que reactivaron el Sistema de Gestión de Calidad.	Dependencias las cuales reactivaron el Sistema de Gestión de Calidad.	(Número de dependencias centralizadas que reactivaron el sistema de gestión de calidad / número de Dependencias centralizadas) * 100	Eficacia-Gestión-Trimestral	Porcentaje	17 número de dependencias con el Sistema de Gestión de Calidad reactivado. (Año 2019).	Alcanzar el 100% de las 17 dependencias que reactivaron el sistema de Gestión de Calidad	Ascendente	
Componente	E.- Bienes patrimoniales incorporados al inventario actualizado del Gobierno del Estado.	Porcentaje de bienes muebles e inmuebles del inventario actualizado de Gobierno del Estado.	Bienes muebles e inmuebles del inventario actualizado propiedad del Gobierno del Estado.	(Número total de bienes muebles e inmuebles del inventario actualizado / número total de bienes muebles e inmuebles propiedad del Gobierno del Estado) * 100	Eficacia-Gestión-Semestral	Porcentaje	37-345 número de bienes muebles e inmuebles del inventario actualizado propiedad del Gobierno del Estado. (Año 2017)	Alcanzar el 100% de 37,345 bienes muebles e inmuebles del inventario actualizado propiedad de Gobierno del Estado	Ascendente	
Actividad o Proyecto	E 01.- Implementación Sistema de Control Interno para la Administración, Uso y Resguardo de los Bienes Muebles e Inmuebles Patrimonio del Gobierno del Estado.	Porcentaje de avalúos de los bienes muebles e inmuebles propiedad de Gobierno del Estado.	Avalúos realizados de los bienes muebles e inmuebles de Gobierno del Estado.	(Número de avalúos de los bienes muebles e inmuebles propiedad de Gobierno del Estado / número total de bienes muebles e inmuebles) * 100	Eficacia-Gestión-Trimestral	Porcentaje	37,345 número de avalúos con los que cuentan las dependencias de los bienes muebles e inmuebles. (Año 2018)	Alcanzar el 100% de los 37,345 avalúos de los bienes muebles e inmuebles propiedad de Gobierno del Estado	Ascendente	
Componente	F.- Controlar y resguardar archivos de trámite y de concentración	Porcentaje de dependencias con archivos de trámite y de concentración controlados y resguardados	Se refiere al número de dependencias que tienen su información controlada y resguardada	(Número de dependencias con archivos de trámite y de concentración controlados y resguardados/Número total de Dependencias) *100	Eficacia-Gestión-Trimestral	Porcentaje	17 número de dependencias con archivos de trámite y concentración controlados y resguardados (Año 2019)	Alcanzar el 100% de las 17 dependencias con archivos de trámite y de concentración controlados y resguardados	Ascendente	
Componente	F.- Equilibrio del desempeño de funciones, alcanzado.	Porcentaje de nómina sin déficit.	Pago de servicios personales del Ejecutivo Estatal, equilibrado.	(Cantidad devengada para el capitulo 10000 / cantidad presupuestada para el capitulo 10000) *100	Eficacia-Gestión-Semestral	Porcentaje	0 porcentaje de déficit en el pago de servicios personales del ejecutivo estatal (Año 2017)	Alcanzar el 100% de nómina sin déficit	Ascendente	
Actividad o Proyecto	F 01.- Administración de los recursos de capital humano.	Porcentaje del capital humano administrado	Recursos de capital humano administrado	(Número de trabajadores al servicio del Gobierno del Estado administrado por capital humano/número de trabajadores al servicio del Gobierno del Estado) *100	Eficacia-Gestión-Trimestral	Porcentaje	17 dependencias centralizadas administradas. Número de Dependencias centralizadas a quienes se les	Alcanzar el 100% del capital humano administrado de las 17 Dependencias del Gobierno del Estado	Ascendente	



**PROGRAMA PRESUPUESTARIO: 42-ADMINISTRACIÓN PÚBLICA.  
DEPENDENCIA/ORGANISMO: 090000-SECRETARÍA DE ADMINISTRACIÓN Y GESTIÓN PÚBLICA.**

Componente	Objetivo	Nombre del indicador	Definición del indicador	Método de cálculo	Tipo-dimensión-frecuencia	Unidad de medida	Línea base	Metas	Sentido del indicador	Parámetros de sematización
	G.- Servidores públicos de la administración pública centralizada del Poder Ejecutivo, capacitados.	Porcentaje de personal capacitaciones proporcionadas	Número de servicios de capacitación programados y brindados a los servidores públicos	(Número de servicios de capacitación brindados / número total capacitaciones programadas) *100	Eficacia-Gestión-Semestral	Porcentaje	administra capital humano. (Año 2017) 218 capacitación programados y brindados a los servidores públicos (Año 2019)	Alcanzar el 100% de 218 capacitaciones al personal proporcionadas	Ascendente	
Actividad o Proyecto	G 01.- Profesionalización del capital humano.	Porcentaje de capacitaciones brindadas	Porcentaje de capacitaciones brindadas	(Servicios de capacitación brindados/servicios de capacitación programados) *100	Eficacia-Gestión-Trimestral	Porcentaje	2,228 número de servicios de capacitación. (Año 2017)	Alcanzar el 100% de 218 capacitaciones brindadas	Ascendente	

**PROGRAMA PRESUPUESTARIO:  
DEPENDENCIA/ORGANISMO:**

**24-DESARROLLO ECONOMICO.  
10000-SECRETARIA DE FOMENTO ECONOMICO.**

Objetivo	Nombre del indicador	Definición del indicador	Método de cálculo	Tipo- dimensión- frecuencia	Unidad de medida	Línea base	Metas	Sentido del indicador	Parámetros de semaforización
Fin	Contribuir al desarrollo económico y la generación de empleo en el Estado de Colima mediante un ambiente propicio para la inversión, la innovación y la competitividad.	Tasa de variación anual del Producto Interno Bruto (PIB) per cápita en términos reales	(PIB a precios constantes año t-1) / PIB a precios constantes año t-1) *100	Economía- Estratégico- Anual	Tasa de Variación	100,966 Producto Interno Bruto del Estado en miles de millones (año 2016)	Incrementar en 2% el PIB	Ascendente	
Propósito	La economía estatal cuenta con un ambiente propicio para fortalecer la inversión, la innovación, la competitividad y el desarrollo empresarial.	Son el número de empresas que se tienen registradas ante el INEGI en el directorio de unidades económicas	(Número total de empresas registradas en el padrón del DENEUE en el año t-1) / (Número total de empresas registradas en el padrón del DENEUE en el año t-1) *100	Economía- Estratégico- Anual	Tasa de Variación	35,943 el número de unidades económicas en el Estado (año 2018)	Incrementar en 1% el número de unidades económicas en el Estado	Ascendente	
Componente	A.- Proyectos estratégicos para el desarrollo económico del Estado ejecutados.	Porcentaje de bs proyectos ejecutivos de alto impacto para el desarrollo económico del estado ejecutados respecto de los proyectos programados.	Valor porcentual de proyectos ejecutivos de alto impacto para el desarrollo económico. (Proyectos ejecutivos de alto impacto realizados / Proyectos ejecutivos de alto impacto para el desarrollo económico programados) * 100	Eficiencia- Gestión- Anual	Porcentaje	1 proyecto de alto impacto para el Estado (AÑO 2018)	100.00% - 1 Proyecto de alto impacto para el desarrollo económico de Colima	Ascendente	
Actividad o Proyecto	A 01.- Desarrollo de proyectos de factibilidad con alto impacto en el desarrollo económico.	Proyectos de factibilidad realizados	Proyectos de factibilidad realizados/Proyectos de factibilidad programados *100	Eficiencia- Gestión- Anual	Porcentaje		100.00% - 1 proyecto de factibilidad	Ascendente	
Componente	B.- Acciones de mejora regulatoria implementadas.	Subíndice Nacional de Mejora Regulatoria.	Subíndice Nacional de Mejora Regulatoria	Eficiencia- Estratégico- Bienal	Índice	Resultados del estudio en el año 2016	Permanecer dentro de los 3 primeros lugares a nivel nacional	Ascendente	
Actividad o Proyecto	B 01.- Simplificación de trámites y servicios para un gobierno más eficiente.	Trámites y servicios simplificados.	(Cédulas validadas de trámites y servicios simplificados /Cédulas programadas de trámites y servicios simplificados) * 100	Eficacia- Gestión- Anual	Porcentaje	0 cédula con trámites y servicios simplificados (Año 2018)	100% de los trámites y servicios programados.	Ascendente	
Actividad o Proyecto	B 02.- Fortalecimiento del marco legal en materia regulatoria y competitividad.	Acciones de mejora para agilizar los procesos de apertura y operación de empresas.	(Cantidad de acciones de mejora realizadas / Cantidad de acciones de mejora programadas) * 100	Eficacia- Gestión- Anual	Porcentaje	1 acciones de mejora para agilizar los procesos de apertura de empresas. (2018)	1 acción para mejorar y agilizar los procesos de apertura y operación de empresas.	Ascendente	
Componente	B 03.- Capacitación y gestión pública en materia de mejora regulatoria y competitividad.	Funcionarios acreditados en el Diplomado de Mejora Regulatoria.	Funcionarios acreditados en el diplomado de mejora regulatoria.	Eficacia- Gestión- Anual	Porcentaje	40 funcionarios capacitados (año 2018)	Capacitar a 40 funcionarios públicos.	Ascendente	
Componente	C.- Acciones de consultoría, capacitación y equipamiento para empresas orientadas a la productividad realizadas.	Porcentaje de servicios de consultoría, capacitación y equipamiento realizados respecto de los programas	Valor porcentual de servicios de consultoría, capacitación y equipamiento realizados respecto de los programas	Eficiencia- Gestión- Anual	Porcentaje	0 (Año 2019)	Dar Reuniones de capacitación a los 10 Ayuntamientos.	Ascendente	
Actividad o Proyecto	C 01.- Promoción de productos colimenses en eventos locales y nacionales.	Número de empresas beneficiadas a través de la promoción.	(Cantidad de empresas beneficiadas/Cantidad de empresas proyectadas a beneficiar) *100	Eficacia- Gestión- Anual	Porcentaje	150 empresas apoyadas en promoción (año 2018)	50 empresas o empresarios apoyados en programas de promoción.	Ascendente	
Actividad o Proyecto	C 02.- Fortalecimiento de las MyPIME's a través de convenios con la Federación.	Convenios firmados con instituciones públicas o privadas para impulsar el fortalecimiento de las MIPYME'S	Convenios firmados con instituciones públicas o privadas para impulsar el fortalecimiento de las MIPYME'S	Eficacia- Gestión- Anual	Tasa (Absoluto)	1 convenio firmado (Año 2018)	1 convenio firmado.	Ascendente	

**PROGRAMA PRESUPUESTARIO:  
DEPENDENCIA/ORGANISMO:**

**24-DESARROLLO ECONOMICO.  
10000-SECRETARIA DE FOMENTO ECONOMICO.**

Objetivo	Nombre del indicador	Definición del indicador	Método de cálculo	Tipo- dimensión- frecuencia	Unidad de medida	Línea base	Metas	Sentido del indicador	Parámetros de semaforización
	C 03.- Fortalecimiento del ecosistema emprendedor en el Estado de Colima.	Número de emprendedores participantes en los eventos de vinculación.	(Emprendedores beneficiados/Número de emprendedores proyectados a beneficiar) *100	Eficacia- Gestión- Anual	Porcentaje	300 Emprendedores participantes en los eventos de vinculación (2018).	50 emprendedores participando en eventos de vinculación.	Ascendente	
Actividad o Proyecto	C 04.- Fortalecimiento de la productividad de la economía artesanal.	Número de empresas artesanales apoyadas	(Número de empresas artesanales apoyadas/Número de empresas artesanales programadas para apoyo) *100	Eficacia- Gestión- Anual	Porcentaje	100 número de empresas artesanales apoyadas (Año 2018).	100 empresas artesanales apoyadas.	Ascendente	
	C 05.- Fomento a las empresas para la exportación	Empresas Apoyadas	(Número de empresas apoyadas/Número de empresas meta) *100	Eficacia- Gestión- Anual	Porcentaje	20 empresas apoyadas (Año 2018)	20 empresas apoyadas en el ámbito de la exportación	Ascendente	
	C 06.- Fomento empresarial a través de proyectos de financiamiento.	Derrama de recursos promedio anual a través de financiamiento.	(Derrama de recursos generada a través de financiamiento/ Derrama de recursos a través de financiamiento programada) *100	Eficacia- Gestión- Anual	Porcentaje	\$139.1 MDP (Año 2015)	Generar una derrama de 139,100,000 en créditos directos e indirectos por parte de SEFIDEC.	Constante	
Componente	D - Acciones para la atracción de inversiones al Estado realizadas.	Inversión Extranjera Directa.	((IED del año t) -(IED del año t-1) /IED año t-1) *100	Economía- Estratégico- Anual	Porcentaje	5 acciones para la atracción de la Inversión Extranjera Directa.	4 acciones para la atracción de la Inversión Extranjera Directa.	Ascendente	
Actividad o Proyecto	D 01.- Ejecución de la agenda anual con cámaras empresariales para el establecimiento de estrategias comerciales y de atracción inversiones.	Asistencia a eventos para la promoción económica del Estado	(Número de eventos para promoción económica a los que se asistió/Número de eventos programados en agenda) *100	Eficacia- Gestión- Anual	Porcentaje	5 asistencia a eventos para la promoción económica del Estado (Año 2018)	Asistir a 4 eventos para promocionar al Estado de Colima.	Ascendente	
	D 02.- Desarrollo de incentivos para la atracción de inversiones.	Crecimiento en el número de incentivos identificados y ejecutados.	(Número de incentivos logrados en el año t-1 /número de incentivos logrados en el año t) /número de incentivos logrados en el año t-1) *100	Eficacia- Gestión- Anual	Tasa de Variación	1 incentivos para la atracción de inversión (Año 2018).	2 acciones para incentivar la atracción de inversión.	Ascendente	
Componente	E.- Acciones para el desarrollo científico efectuadas.	Inversión en Investigación y Desarrollo en relación al PIB estatal.	((Monto del año t) -(monto del año t-1) /Monto año t-1) *100	Economía- Estratégico- Anual	Tasa de Variación	2 porcentaje de inversión en Investigación y Desarrollo (Año 2018)	Incrementar en 2% la inversión en ciencia y tecnología.	Ascendente	
Actividad o Proyecto	E 01.- Apoyo a los investigadores vinculados a proyectos de innovación.	Crecimiento de investigadores registrados en el Sistema Nacional de Investigadores	((Investigadores del año t) - (investigadores del año t-1) /investigadores año t-1) *100	Eficacia- Gestión- Anual	Tasa de Variación	28 investigadores registrados (Año 2018)	Incrementar en 4% el total de investigadores en el Estad.	Ascendente	
Actividad o Proyecto	E 02.- Fomento a la investigación y registro de patentes.	Incremento de patentes registradas	((Número de Patentes registradas del año t) - (Número de Patentes registradas del año t-1) /Número de Patentes del año t-1) *100	Eficacia- Gestión- Anual	Tasa de Variación	1 incremento de patentes (Año 2018)	Incrementar en 100% el número de patentes	Ascendente	
	E 03.- Acciones de fortalecimiento de la ciencia, la tecnología y la innovación en el Estado de Colima a través del ordenamiento territorial y la construcción de infraestructura afín.	Porcentaje de acciones ejecutadas en relación a las acciones programadas	(Número de acciones programadas /Número de acciones ejecutadas) *100	Eficacia- Gestión- Anual	Porcentaje	5 acciones de fortalecimiento de la ciencia, tecnología e innovación ejecutadas (Año 2018)	5 acciones en materia de ciencia y tecnología.	Ascendente	
	E 04.- Fortalecimiento empresarial en ciencia, tecnología e innovación en el Estado de Colima.	Porcentaje de acciones ejecutadas en relación a las acciones programadas	(Número de acciones programadas /Número de acciones ejecutadas) *100	Eficacia- Gestión- Anual	Porcentaje	5 acciones de fortalecimiento de la ciencia, tecnología e innovación	5 acciones en materia de ciencia y tecnología.	Ascendente	

**PROGRAMA PRESUPUESTARIO: 24-DESARROLLO ECONOMICO.  
DEPENDENCIA/ORGANISMO: 10000-SECRETARIA DE FOMENTO ECONOMICO.**

Objetivo	Nombre del indicador	Definición del indicador	Método de cálculo	Tipo- dimensión- frecuencia	Unidad de medida	Línea base	Metas	Sentido del indicador	Parámetros de semaforización
E 05.- Fomento al desarrollo, producción y utilización de energías alternativas.	Porcentaje de acciones ejecutadas en relación a las acciones programadas.	Porcentaje de acciones ejecutadas en relación a las acciones programadas.	(Número de acciones programadas / Número de acciones ejecutadas) *100	Eficacia- Gestión- Anual	Porcentaje	ejecutadas (Año 2018) 5 acciones de fortalecimiento de la ciencia, tecnología e innovación ejecutadas (Año 2018)	5 acciones en materia de ciencia y tecnología.	Ascendente	
E 06.- Fortalecimiento de la ciencia y la tecnología a través de convenios con la Federación.	Número de convenios firmados en el año.	Número de convenios firmados en el año	((Número de convenios firmados del año / Número de convenios firmados del año t-1)	Eficacia- Gestión- Anual	Tasa (Absoluto)	1 convenio firmado (Año 2018)	1 convenio firmado.	Ascendente	
Componente	F - Desempeño de funciones de programas y proyectos en fomento económico realizado.	Programas y proyectos implementados.	(Programas y proyectos en Fomento Económico programados) *100	Eficacia- Gestión- Anual	Porcentaje	10 programas y proyectos implementados (Año 2018)	Cumplir con el 100 % de los 10 proyectos programados.	Ascendente	
Actividad o Proyecto	F 01.- Planeación y conducción del fomento económico en el Estado.	Porcentaje de programas operativos anuales ejecutados respecto a los programados.	(Ejercicio presupuestal cumplido en el año t) / (total de ejercicio presupuestal correspondiente a la SEFOME) *100	Eficiencia- Gestión- Anual	Porcentaje	10 programas y proyectos implementados (Año 2018).	10 programas implementados.	Constante	Actividad o Proyecto
	F 02.- Evaluación de desempeño.	Porcentaje de evaluaciones de desempeño realizadas respecto a las programadas	(Ejercicio presupuestal cumplido para evaluación en el año t) / (total de ejercicio presupuestal correspondiente a la SEFOME para evaluación) *100	Eficiencia- Estratégico- Anual	Porcentaje	0 no se ha ejecutado esta acción (Año 2018)	Implementar una evaluación del desempeño.	Constante	

**PROGRAMA PRESUPUESTARIO: 12- ARTE Y CULTURA.  
DEPENDENCIA/ORGANISMO: 11000-SECRETARÍA DE CULTURA.**

Fin	Objetivo	Nombre del indicador	Definición del indicador	Método de cálculo	Tipo-dimensión-frecuencia	Unidad de medida	Linea base	Metas	Sentido del indicador	Parámetros de semaforización
	Contribuir a fortalecer la formación integral de la población de Colima mediante el acceso de ésta a una mayor oferta cultural.	Índice de Desarrollo Humano del Estado de Colima	Señala	$1/3 * ((\text{Esperanza de vida} - 25) / 60) + 1/3 * (\text{Porcentaje de alfabetización de adultos} / 200) + (\text{Porcentaje de matriculación bruta} / 200) + 1/3 * ((\log(\text{PIB per cápita PPA}) - 2) / (\log(40,000) - 2))$	Eficiencia- Estratégico- Anual	Índice	0.763 resultados publicados por el PNUD en este indicador. (Año 2017)	0.78% del índice de desarrollo humano	Ascendente	
Propósito	La población de Colima accede a una mayor oferta cultural a través de la difusión, promoción, creación y mejora del patrimonio cultural.	Porcentaje de la población de Colima que accede, participa o recibe algún servicio o apoyo cultural respecto al total.	Se refiere a cantidad de personas que reciben o participan en eventos organizados por la Secretaría de Cultura.	(Personas que acceden o participan en eventos culturales/total de la población) *100	Eficiencia- Estratégico- Anual	Tasa (Absoluto)	60%. Se refiere a la parte de la población total que accede a eventos culturales (Año 2018)	Al 2021 lograr que por lo menos el 60% de la población colimense participe en actividades que fomenten el patrimonio y la identidad de los colimenses.	Ascendente	
Componente	A.- Obras de fortalecimiento del patrimonio cultural intervenidas.	Porcentaje de proyectos de infraestructura autorizados.	Se refiere a los proyectos de infraestructura etiquetados en el presupuesto.	(Proyectos de infraestructura ejecutados /Proyectos de infraestructura autorizados) *100	Eficiencia- Estratégico- Anual	Tasa (Absoluto)	6 obras de infraestructura terminada (Año 2018)	100.00% del valor máximo de equidad igual 1 de cobertura y equipamientos e infraestructuras culturales seleccionadas con vocación pública.	Ascendente	
Actividad o Proyecto	A 01.- Construcción de obras para la ampliación del patrimonio cultural.	Porcentaje infraestructura cultural realizada.	Se refiere a la infraestructura cultural edificada en el año.	(Obras de infraestructura cultural realizadas/Obras de Infraestructura Cultural Programadas) *100	Eficiencia- Estratégico- Mensual	Porcentaje	32 infraestructura cultural realizada (Año 2018)	Alcanzar 100% del valor máximo de equidad igual a 1, de cobertura y equipamientos. infraestructuras culturales relacionadas con vocación pública de acuerdo a los indicadores de cultura.	Ascendente	
Componente	A 02.- Ejecución de obras de conservación y mantenimiento del patrimonio cultural.	Porcentaje de obras de conservación y mantenimiento concluidas.	Se refiere al número de proyectos de infraestructura realizados.	Número de proyectos realizados con relación al año anterior	Eficiencia- Estratégico- Anual	Tasa de variación	6 conservación y mantenimiento del patrimonio cultural (Año 2018).	Alcanzar el 100% del valor máximo de equidad igual a 1, de cobertura y equipamientos. infraestructuras culturales	Ascendente	
Componente	B.- Artistas formados y/o capacitados en materia artística o cultural.	Porcentaje de Artistas formados y capacitados en materia artística o cultural.	Se refiere al porcentaje de artistas capacitados.	(Total de artistas formados y capacitados/Total de artistas programados) *100	Eficiencia- Estratégico- Anual	Tasa (Absoluto)	100 acciones de formación y capacitación en materia artística y cultural (Año 2018).	Al 2021 incrementar un 15% el registro estatal de artistas en activo.	Ascendente	
Actividad o Proyecto	B 01.- Orogamiento de apoyos para la formación artística y cultural.	Porcentaje de apoyos para la formación artística y cultural.	Se refiere a la cantidad de apoyos económicos a adultos mayores en situación de vulnerabilidad	(Apoyos para la formación artística y cultural entregados/ apoyos para la formación artística y cultural programados.) *100	Eficiencia- Estratégico- Anual	Porcentaje	100 apoyos entregados (Año 2018).	Entrega del 100% de los apoyos para la formación artística y cultural programados.	Ascendente	
Componente	B 02.- Educación y capacitación artística.	Porcentaje de personas capacitadas.	Se refiere al porcentaje de personas que reciben capacitación.	(Total de Personas Capacitadas/Total de personas programadas para recibir capacitación) *100	Eficiencia- Estratégico- Anual	Porcentaje	100 personas capacitadas (Año 2018)	Lograr el 100% de 60 puntos del indicador de sostenibilidad del patrimonio de acuerdo a indicadores de culturas para el desarrollo de la UNESCO (2016)	Ascendente	

**PROGRAMA PRESUPUESTARIO: 12- ARTE Y CULTURA.  
DEPENDENCIA/ORGANISMO: 110000-SECRETARÍA DE CULTURA.**

Componente	Objetivo	Nombre del indicador	Definición del indicador	Método de cálculo	Tipo-dimensión-frecuencia	Unidad de medida	Línea base	Metas	Sentido del indicador	Parámetros de semaforización
Actividad o Proyecto	C- Libros para fomento a la lectura entregados.	Porcentaje de libros entregados.	Se refiere a los libros que distribuye y entrega la Secretaría de Cultura.	(Número Total de Libros Entregados/ Número Total de Libros Programados) *100	Eficacia- Estratégico- Anual	Tasa (Absoluto)	1700 libros entregados (Año 2018)	Al 2021 ofertar 12 programas de especialización en distintas disciplinas del arte y la cultura.	Ascendente	
Actividad o Proyecto	C 01.- Realización de talleres de fomento a la lectura.	Porcentaje de talleres de fomento a la lectura realizados.	Se refiere al porcentaje de talleres de fomento a la lectura que se realizan anualmente	(Total de Talleres de Fomento a la Lectura Realizados/Total de Talleres de Fomento a la Lectura Programados) *100	Eficacia- Estratégico- Anual	Porcentaje	15 talleres de fomento a la lectura realizados (Año 2018)	Ofertar 12 programas de especialización en distintas disciplinas del arte y la cultura.	Ascendente	
Componente	D- Eventos de promoción cultural realizados.	Porcentaje de la población de Colima que accede, participa o recibe algún servicio o apoyo cultural respecto al total	Se refiere a la cantidad de personas que reciben o participan en eventos organizados por la Secretaría de Cultura	(Personas que acceden o participan en eventos culturales/total de la población) *100	Eficacia- Estratégico- Anual	Tasa (Absoluto)	60%. Se refiere a la parte de la población total que accede a eventos culturales (Año 2018)	Al 2021 lograr que por lo menos el 60% de la población colimense participe en actividades que fomenten el patrimonio y la identidad de los colimenses.	Ascendente	
Actividad o Proyecto	D 01.- Realización de eventos artísticos y culturales.	Porcentaje de eventos artísticos y culturales realizados.	Se refiere a la eficiencia de las acciones desarrolladas a través de los subsidios federales	(Total de Eventos Artísticos y culturales realizados/Total de eventos artísticos y culturales programados) *100	Eficacia- Estratégico- Anual	Porcentaje	100 eventos artísticos y culturales realizados (Año 2018)	El 60% de la población colimense participe en actividades que fomenten el patrimonio.	Ascendente	
Componente	E.- Acciones de la política cultural realizadas.	Porcentaje de acciones realizadas respecto de las programadas.	Acciones realizadas respecto de las programadas.	(Acciones realizadas/Acciones programadas) *100	Eficacia- Estratégico- Anual	Tasa (Absoluto)	0 (Año 2019)	Alcanzar el 100% de acciones de política cultural.	Ascendente	
Actividad o Proyecto	E 01.- Prestación de servicios de apoyo para la cultura.	Porcentaje de actividades de producción artística y cultural realizadas.	Se refiere a la cantidad de producciones artísticas y culturales realizadas	(Número de producciones artísticas y culturales realizadas/Número de producciones artísticas y culturales programadas) *100	Eficacia- Estratégico- Anual	Porcentaje	100 actividades de producción realizadas (Año 2018)	Ofertar 12 programas de especialización en distintas disciplinas del arte y la cultura.	Ascendente	
Actividad o Proyecto	E 02.- Realización de actividades de apoyo para la formación artística.	Porcentaje de actividades cumplidas para producciones artísticas.	Se refiere a la eficiencia de las actividades de apoyo a la prestación de servicios.	(Número de actividades realizadas para producciones artísticas/Número de actividades programadas para producciones artísticas) *100	Eficacia- Estratégico- Anual	Porcentaje	20 actividades de producción realizadas (Año 2018)	Ofertar 12 programas de especialización en distintas disciplinas del arte y la cultura.	Ascendente	
Componente	F.- Actividades de difusión y producción cultural realizadas.	Porcentaje de actividades de difusión cultural realizadas.	Se refiere al número de actividades de la Secretaría de Cultura promovidas.	(Número de actividades de difusión promovidas en el año/Número de actividades de difusión programadas) *100	Eficacia- Estratégico- Anual	Tasa (Absoluto)	100 actividades de difusión cultural realizadas (Año 2017)	Ofertar 12 programas de especialización en distintas disciplinas del arte y la cultura.	Ascendente	
Actividad o Proyecto	F 01.- Realización de actividades de apoyo a la producción cultural.	Porcentaje de actividades cumplidas para producciones artísticas	Se refiere a la eficiencia de las actividades de apoyo a la prestación de servicios	(Número de actividades realizadas para producciones artísticas/Número de actividades programadas para producciones artísticas) *100	Eficacia- Estratégico- Anual	Porcentaje	20 actividades de producción realizadas (Año 2018)	Ofertar 12 programas de especialización en distintas disciplinas del arte y la cultura.	Ascendente	
Actividad o Proyecto	F 02.- Realización de actividades de difusión cultural.	Porcentaje de actividades de difusión realizadas.	Se refiere a la eficiencia de las actividades de difusión cultural realizadas	(Número de actividades de difusión realizadas/Número de actividades de difusión programadas) *100	Eficacia- Estratégico- Anual	Porcentaje	100 actividades de difusión realizadas (Año 2018)	100.00% - de actividades de difusión realizadas.	Ascendente	

**PROGRAMA PRESUPUESTARIO: 26-IMPULSO DEL SECTOR TURÍSTICO COMPETITIVO Y SUSTENTABLE.  
DEPENDENCIA/ORGANISMO: 120000-SECRETARÍA DE TURISMO.**

Fin	Objetivo	Nombre del indicador	Definición del indicador	Método de cálculo	Tipo-dimensión-frecuencia	Unidad de medida	Línea base	Metas	Sentido del indicador	Parámetros de semaforización
	Contribuir a impulsar la conformación de un sector turístico más rentable y competitivo mediante el desarrollo de proyectos integrales, innovación, el fomento a la calidad en los servicios y el impulso a la profesionalización del sector.	Tasa de variación de derrama económica.	Tasa de variación de los recursos económicos que ingresan a la entidad por concepto de la actividad turística con respecto al periodo inmediato anterior	$\left(\frac{\text{Derrama del periodo } t}{\text{Derrama del periodo } t-1}\right) - 1$ *100	Eficacia- Estratégico- Anual	Tasa de Variación	4,795,597,375 Derrama Económica del año (Año 2017)	Incremento del 2% en derrama económica.	Ascendente	
Propósito	El sector turístico del Estado se beneficia de las diferentes acciones que buscan incrementar la derrama económica y afluencia turística: mejora de servicios y atención a turistas y visitantes con capital humano capacitado y profesionalizado; además de la implementación de productos y proyectos integrales que aprovechen los atractivos del Estado.	Tasa de variación de la afluencia turística.	Variación de afluencia turística en el Estado.	$\left(\frac{\text{Llegada de turistas a los hoteles muestra de Manzanillo, Colima, Tecoman, Armería y Comala en el periodo } t}{\text{Llegada de turistas a los hoteles muestra de Manzanillo, Colima, Tecoman, Armería y Comala en el periodo } t-1}\right) - 1$ *100	Eficacia- Estratégico- Anual	Tasa de Variación	1,010,782 Turistas (Año 2017)	Incremento del 2% en la afluencia turística.	Ascendente	
Componente	A.- Proyectos y productos desarrollados.	Porcentaje del desarrollo, gestión, mantenimiento y apoyos a proyectos del sector turístico.	Porcentaje de avance inversión programada en proyectos del sector turístico.	$\frac{\text{Inversión obtenida} / \text{Inversión programada}}{100}$	Eficacia- Estratégico- Trimestral	Porcentaje	105,297,605 Pesos (Año 2017)	100.00% - Incremento en inversión total obtenida	Ascendente	
Actividad o Proyecto	A 01.- Impulso al desarrollo de productos y proyectos turísticos innovadores.	Porcentaje de los apoyos otorgados por la Secretaría de Turismo en la planeación diagnóstica o asesoría técnica para productos turísticos.	Porcentaje de avance en los apoyos otorgados por la Secretaría de Turismo en productos turísticos	$\frac{\text{Número de apoyos otorgados} / \text{número de apoyos programados}}{100}$	Eficiencia- Estratégico- Trimestral	Porcentaje	36 proyectos apoyados (Año 2017)	Atención al 100% de los proyectos programados en asesoría, gestión y mantenimiento.	Ascendente	
	A 02.- Firma de convenios de colaboración	Porcentaje de los convenios firmados con Dependencias de Gobierno.	Porcentaje de avance en convenios firmados entre la Secretaría de Turismo y diversas dependencias del sector público y privado.	$\frac{\text{Porcentaje de avance en convenios firmados}}{100}$	Eficacia- Estratégico- Trimestral	Porcentaje	2 convenios de colaboración firmados (Año 2017)	100.00% de avance en la firma de convenios	Ascendente	
	A 03.- Realización de visitas a sitios turísticos del Estado.	Porcentaje de las visitas de campo a sitios turísticos.	Número total de visitas de campo a sitios turísticos en el periodo para conocer el estado actual y sus necesidades de mantenimiento.	$\frac{\text{Porcentaje de avance en total de visitas a campo a sitios turísticos.}}{100}$	Eficiencia- Gestión- Trimestral	Porcentaje	64 visitas a sitios para asesoría técnica (Año 2017)	100.00% de visitas de campo en el periodo.	Ascendente	
Componente	B.- Eventos, ferias y congresos atendidos.	Porcentaje de la participación de la Secretaría de Turismo en eventos ferias y/o congresos vinculados al sector turístico tanto a nivel local nacional o internacional.	Porcentaje de asistencia a eventos vinculados al sector turístico en los que participa la Secretaría de Turismo (tanto a nivel local, nacional e internacional)	$\frac{\text{Porcentaje de participación en eventos locales, nacionales e internacionales.}}{100}$	Eficiencia- Estratégico- Trimestral	Porcentaje	134 número de eventos, ferias o congresos en los que participó la Secretaría (Año 2017)	100.00% de incremento de participación en ferias y eventos local, nacional e internacional.	Ascendente	
Actividad o Proyecto	B 01.- Participación en congresos, eventos turísticos, culturales y de promoción (locales).	Porcentaje de los congresos eventos turísticos, culturales y de promoción en los	Porcentaje de participación en eventos turísticos, culturales y de	$\frac{\text{(Eventos a los que se asistió) (eventos programados)}}{100}$	Eficiencia- Estratégico- Trimestral	Porcentaje	53 eventos Nacionales/Internacionales a los que asistió (Año 2017)	100.00% de participación en eventos nacionales e	Ascendente	

**PROGRAMA PRESUPUESTARIO:  
DEPENDENCIA/ORGANISMO:**

**26-IMPULSO DEL SECTOR TURÍSTICO COMPETITIVO Y SUSTENTABLE.  
120000-SECRETARÍA DE TURISMO.**

Objetivo	Nombre del indicador	Definición del indicador	Método de cálculo	Tipo-dimensión-frecuencia	Unidad de medida	Línea base	Metas	Sentido del indicador	Parámetros de semaforización
nacionales e internacionales).	que participa la Secretaría de Turismo a nivel local, nacional e internacional.	promoción de la Secretaría de Turismo en eventos de ámbito local, nacional e internacional.					internacionales del sector turístico.		
Componente	C.- Cursos de atención y capacitación a prestadores de servicios turísticos proporcionados.	Porcentaje de los cursos de capacitación y cultura turística dirigidos a prestadores de servicios turísticos.	$(\text{Beneficiarios de cursos en el periodo} / \text{beneficiarios programados al periodo}) * 100$	Eficacia-Estratégico-Trimestral	Porcentaje	2,617 constancias (Año 2017)	100.00% de beneficiarios de cursos de capacitación y cultura turística.	Ascendente	
Actividad o Proyecto	C 01.- Asesoría a prestadores de servicios turísticos para su inclusión en el Registro Nacional de Turismo (RNT)	Porcentaje de la atención a prestadores de servicios turísticos conforme a los lineamientos de RNT.	$(\text{Prestadores atendidos RNT periodo actual} / \text{prestadores atendidos RNT periodo base}) * 100$	Eficiencia-Estratégico-Trimestral	Porcentaje	311 número de Prestadores Inscritos al RNT (Año 2017)	100.00% en prestadores registrados ante el Registro Nacional de Turismo en el Estado.	Ascendente	
	C 02.- Capacitación a prestadores de servicios turísticos.	Porcentaje de los cursos de capacitación dirigidos a los prestadores de servicios turísticos.	$(\text{Beneficiarios de cursos en el periodo} / \text{beneficiarios programados al periodo}) * 100$	Eficiencia-Estratégico-Trimestral	Porcentaje	2,616 prestadores capacitados (Año 2017)	100.00% de beneficiarios de cursos de capacitación.	Ascendente	
	C 03.- Impartición de cursos de cultura turística dirigida a prestadores de servicios turísticos y público en general.	Porcentaje de los cursos de cultura turística dirigidos a los prestadores de servicios turísticos.	$(\text{Beneficiarios de cursos en el periodo} / \text{beneficiarios programados al periodo}) * 100$	Eficiencia-Estratégico-Trimestral	Porcentaje	1,346 beneficiarios en cursos de cultura turística (Año 2017)	100.00% de beneficiarios de cursos de cultura turística.	Ascendente	
	C 04.- Realización de asesorías para certificación / recertificación a prestadores de servicios turísticos.	Porcentaje de las asesorías para certificación / recertificación a prestadores de servicios turísticos.	$(\text{Beneficiarios de cursos en el periodo} / \text{beneficiarios programados al periodo}) * 100$	Eficiencia-Estratégico-Trimestral	Porcentaje	61 establecimientos certificados o recertificados (Año 2017)	100.00% de certificaciones o recertificaciones de establecimientos turísticos en el periodo.	Ascendente	
Componente	D.- Servicio de atención a visitantes y turistas proporcionados.	Porcentaje de los servicios de atención a turistas y visitantes.	$(\text{Turistas y visitantes atendidos en el periodo} / \text{turistas y visitantes programados a atender}) * 100$	Eficiencia-Estratégico-Trimestral	Porcentaje	88,796 personas, turistas y visitantes atendidos en módulos de información, redes sociales y medios digitales. (Año 2017)	100% en atención a turistas y visitantes en módulos de atención, página web y redes sociales.	Ascendente	
Actividad o Proyecto	D 01.- Entrega de material o equipo promocional.	Porcentaje de material que se requiere para labores de atención al turista.	$(\text{Material entregado} / \text{material programado}) * 100$	Eficiencia-Estratégico-Trimestral	Porcentaje	33,337 artículos varios necesarios para labores en atención al turista. (Año 2017)	100.00% de material necesario para las labores de atención al turista.	Ascendente	
	D 02.- Entrega de material de apoyo para las temporadas vacacionales.	Porcentaje de material de apoyo que se requiere para la atención a visitantes y turistas en temporadas vacacionales.	$(\text{Material entregado} / \text{material programado}) * 100$	Eficiencia-Estratégico-Trimestral	Porcentaje	9364 artículos varios necesarios para labores en atención al turista en temporadas vacacionales. (Año 2017)	100.00% de material requerido para la atención a turistas y visitantes en temporadas vacacionales.	Ascendente	
Componente	E.- Planeación de la política turística efectuada.	Instrumentos de ordenación del sector turístico actualizados y publicados.	$(\text{Beneficiarios de avance en los instrumentos al periodo} / \text{instrumentos programados}) * 100$	Eficiencia-Estratégico-Anual	Porcentaje	0% Porcentaje de avance en reforma o modificación de instrumentos de ordenación del sector turístico con mayor impacto en el ámbito turístico (Año 2017)	100.00% en el avance en reforma o modificación de instrumentos de ordenación del sector turístico.	Ascendente	
Actividad o Proyecto	E 01.- Desempeño de funciones operado de manera eficiente.	Avance del presupuesto ejercido para la realización de las actividades en materia turística.	$(\text{Presupuesto ejercido en el periodo} / \text{presupuesto programado para el periodo}) * 100$	Eficiencia-Gestión-Semestral	Porcentaje	97.23% Porcentaje de presupuesto ejercido para el cumplimiento de actividades en materia turística (Año 2017)	100.00% de presupuesto ejercido.	Ascendente	



**PROGRAMA PRESUPUESTARIO: 26-IMPULSO DEL SECTOR TURÍSTICO COMPETITIVO Y SUSTENTABLE.  
DEPENDENCIA/ORGANISMO: 120000-SECRETARÍA DE TURISMO.**

Objetivo	Nombre del indicador	Definición del indicador	Método de cálculo	Tipo-dimensión-frecuencia	Unidad de medida	Línea base	Metas	Sentido del indicador	Parámetros de semaforización
E 02.- Impulso a modificaciones a instrumentos de ordenación del sector turístico para beneficio del sector turístico.	Instrumentos de ordenación del sector turístico actualizados y publicados.	Porcentaje de instrumentos de ordenación del sector turístico actualizados o publicados.	(Porcentaje de avances en los instrumentos al periodo / Porcentaje de avance de instrumentos programado) *100	Eficiencia-Estratégico-Anual	Porcentaje	0% Porcentaje de avance en reforma o modificación de instrumentos de ordenación del sector turístico con mayor impacto en el ámbito turístico (Año 2017)	100.00% en el avance en reforma o modificación de instrumentos de ordenación del sector turístico.	Ascendente	
Componente	F.- Opciones de conectividad implementadas.	Tasa de variación en el número de visitantes que arriban al Estado de Colima en vuelos o cruceros.	(Llegadas año actual) - (llegadas año base) *100 / (llegadas año base)	Eficiencia-Estratégico-Semestral	Tasa de Variación	2662 número de operación de llegadas de vuelos y cruceros al Estado. Llegada de vuelos al Estado (2645) +arribo de cruceros.(17) (Año 2017)	2.00% de incremento porcentual en operaciones de llegada de vuelos y arribo de cruceros al Estado.	Ascendente	
Actividad o Proyecto	F 01.- Realización de acciones para contribuir a la conectividad turística del Estado.	Tasa de variación en el número de visitantes que arriban en vuelos y cruceros.	(Llegadas año actual) - (llegadas año base) *100 / (llegadas año base)	Eficiencia-Estratégico-Semestral	Tasa de Variación	2662 número de operación de llegadas de vuelos y cruceros al Estado. Llegada de vuelos al Estado (2645) +arribo de cruceros (17) (Año 2017)	2.00% de incremento porcentual en operaciones de llegada de vuelos y arribo de cruceros al Estado.	Ascendente	

**PROGRAMA PRESUPUESTARIO:  
DEPENDENCIA/ORGANISMO:**

**56-TRANSPARENCIA Y CONTROL GUBERNAMENTAL.  
130000-CONTRALORÍA GENERAL DEL ESTADO.**

Fin	Objetivo	Nombre del indicador	Definición del indicador	Método de cálculo	Tipo-dimensión-frecuencia	Unidad de medida	Linea base	Metas	Sentido del indicador	Parámetros de semaforización
	Contribuir a la rendición de cuentas y el combate a la corrupción a través de la promoción de la transparencia y el acceso a la información pública del quehacer gubernamental	Cumplimiento en transparencia	Se refiere al cumplimiento en materia de transparencia	Número de rubros con información/numero de rubros aplicables * 100	Eficiencia-Estratégico-Trimestral	Porcentaje	51 rubros (Año 2018)	100.00% de rubros con información	Ascendente	
	Las personas servidoras públicas de las Dependencias y entidades de la Administración Pública aplican de manera eficiente el ejercicio de los recursos públicos, los instrumentos de control, transparencia y las atribuciones que les corresponden.	Cumplimiento en la aplicación de los instrumentos de control, transparencia	Se refiere al cumplimiento en los instrumentos de control y transparencia	Número de actividades cumplidas / número de actividades programadas * 100	Eficiencia-Estratégico-Trimestral	Porcentaje	25 actividades cumplidas (año 2019)	Cumplir con 29 actividades programadas (cumplimiento del 100.00%)	Ascendente	
	A.-Ejercicio de recursos de manera eficiente por parte de las Dependencias y entidades ejecutoras	Cumplimiento en el ejercicio de recursos de manera eficiente	Se refiere a las actividades cumplidas en el ejercicio de recursos de manera eficiente	Actividades realizadas / actividades programadas * 100	Eficiencia-Estratégico-Trimestral	Porcentaje	07 actividades cumplidas (año 2019)	Realizar las 10 actividades (cumplimiento del 100%).	Ascendente	
	A.01.- Incrementar el número de auditorías en referencia al año anterior en un 10%	Auditorías financieras realizadas.	Se refiere a las auditorías realizadas a los recursos públicos.	(Auditorías realizadas / auditorías programadas) * 100	Eficiencia-Gestión-Trimestral	Porcentaje	243 auditorías realizadas (año 2019)	Realizar auditorías (cumplimiento del 100%)	Ascendente	
	A.02.- Incrementar el porcentaje de recursos fiscalizados en un 5% respecto del año anterior	Recursos fiscalizados.	Se refiere al monto de los recursos fiscalizados	(Presupuesto anual revisado / presupuesto anual programado) * 100	Eficiencia-Gestión-Trimestral	Porcentaje	2,878,165.00 miles de pesos (año 2019)	Fiscalizar recursos por la cantidad de \$3,022.073(miles de pesos) (cumplimiento del 100%)	Ascendente	
	A.03.- Realizar la captura del 100% de las estimaciones ingresadas a la Contraloría General en el Sistema para el Programa General de Obras de la Contraloría General del Estado de Colima	Captura de estimaciones de obra pública y programas agropecuarios	Se refiere a la captura de las estimaciones de obra pública y programas agropecuarios que presenten en la contraloría General	Total de estimaciones capturas / total de estimaciones programadas capturar * 100	Eficiencia-Gestión-Trimestral	Porcentaje	2351 estimaciones revisadas (año 2019)	1500 estimaciones revisadas (cumplimiento del 100%)	Ascendente	
	A.04.- Efectuar un curso de capacitación al año en materia de supervisión de obra pública.	Capacitación del personal de obra pública en materia de supervisión de obra pública	Se refiere a la capacitación en materia de supervisión de obra pública.	Capacitación realizada / capacitación programada * 100	Eficiencia-Gestión-Anual	Porcentaje	2 curso de capacitación (año 2019)	Realizar 1 cursos de capacitación (cumplimiento del 100%)	Ascendente	
	A.05.- Efectuar 1 curso de capacitación al año en los procesos de licitación y contratación de bienes, servicios y obra pública y programas agropecuarios.	Capacitación del personal de obra pública procesos de licitación	Se refiere a la capacitación en materia de licitación de bienes, servicios y obra pública y programas agropecuarios.	Capacitación realizada / capacitación programada * 100	Eficiencia-Gestión-Anual	Porcentaje	2 curso de capacitación (año 2019)	Realizar un curso de capacitación (Cumplimiento del 100%)	Ascendente	
	A.06.- Asistir al 100% de los procesos de licitación de la obra pública y servicios relacionados con las mismas	Asistencia a los procesos de licitación	Se refiere a la asistencia a los procesos de licitación de obra	Asistencia programada/asistencias realizadas * 100	Eficiencia-Gestión-Trimestral	Porcentaje	129 Asistencia a procesos de licitación (año 2019)	Participar en 130 licitaciones	Ascendente	

**PROGRAMA PRESUPUESTARIO:  
DEPENDENCIA/ORGANISMO:**

**56-TRANSPARENCIA Y CONTROL GUBERNAMENTAL.  
130000-CONTRALORÍA GENERAL DEL ESTADO.**

Objetivo	Nombre del indicador	Definición del indicador	Método de cálculo	Tipo- dimensión- frecuencia	Unidad de medida	Linea base	Metas	Sentido del Indicador	Parámetros de semaforización
que realice el Gobierno del Estado de Colima		pública programas agropecuarios					(cumplimiento del 100%)		
A.07-Incrementar en un 10% el número de auditorías realizadas a programas federales en referencia a las realizadas en el año anterior	Auditorías a programas federales	Se refiere a las auditorías que se realizan a los programas federales pactados en el Plan Anual de Trabajo firmado con la S.F.P.	Números de auditorías realizadas / Número de auditorías programadas * 100	Eficiencia- Gestión- Trimestral	Porcentaje	36 Auditorías (2019)	Realizar 20 auditorías (cumplimiento del 100%)	Ascendente	
A.08-Incrementar en un 10% respecto del año anterior la supervisión física de la obra pública que sea ejecutada por el Gobierno del Estado	Supervisión de obra pública realizada	Se refiere a las supervisiones físicas de las obras que ejecuta el Gobierno del Estado	Número de supervisiones realizadas / Número de supervisiones programadas * 100	Eficiencia- Gestión- Trimestral	Porcentaje	154 Supervisiones (2019)	130 supervisiones realizadas (cumplimiento del 100%)	Ascendente	
A.09.- Capacitar a 250 comités de contraloría social.	Comités de Contraloría Social capacitados	Se refiere a la capacitación de los Comités de Contraloría Social	Comités capacitados / total de comités a capacitar * 100	Eficacia- Gestión- Trimestral	Porcentaje	50 comités de contraloría social capacitados (año 2019)	Capacitar a 50 comités de Contraloría Social (cumplimiento del 100%)	Ascendente	
A.10.- Implementar el programa de Contraloría Social Infantil en 24 escuelas de educación básica del Estado de Colima.	Programa de Contraloría Social Infantil implementado	Se refiere a la implementación del Programa de Contraloría Social Infantil en las escuelas de educación básica	Número de escuelas con implementación del programa / número de escuelas programadas a implementar el programa *100	Eficacia- Gestión- Trimestral	Porcentaje	6 escuelas (año 2019)	Implementar el programa de Contraloría Social a 6 escuelas (cumplimiento del 100%)	Ascendente	
B.-Cumplimiento de atribuciones y normatividad interna de los servidores públicos	Cumplimiento de atribuciones y normatividad interna	Se refiere al cumplimiento de atribuciones y normatividad interna por parte de los servidores públicos	Número total de actividades cumplidas / número total de actividades programadas * 100	Eficacia- Estratégico- Trimestral	Porcentaje	14 actividades realizadas (año 2019)	Cumplimiento de 9 actividades (cumplimiento del 100%).	Ascendente	
B.01.- 30 Procedimientos de substanciación por año	Procedimientos substanciados	Se refiere al número de procedimientos de responsabilidades substanciados.	Procedimientos substanciados / procedimientos programados a substanciar * 100	Eficacia- Gestión- Trimestral	Porcentaje	04 procedimientos (año 2019)	Realizar 30 procedimientos de substanciación (cumplimiento del 100%).	Ascendente	
B.02.- 20/50 Comparecencias y citaciones en los procedimientos de investigación y substanciación por año	Citaciones y comparecencias realizadas	Se refiere a la realización de citaciones y comparecencias en los procedimientos de responsabilidades administrativas.	Citaciones y comparecencias realizadas / citaciones y comparecencias programadas * 100	Eficacia- Gestión- Trimestral	Porcentaje	30 comparecencias y citaciones (año 2019)	Realizar 20/50 comparecencias y citaciones (cumplimiento del 100%)	Ascendente	
B.03.- En conjunto con la Coordinación de Informática de la Contraloría General, crear un sistema electrónico de recepción de quejas y denuncias de la administración pública.	Desarrollo del Sistema Electrónico de Quejas y Denuncias.	Se refiere al desarrollo de un Sistema Electrónico de Recepción de Quejas y Denuncias.	Un sistema creado / un sistema programado * 100	Eficacia- Gestión- Trimestral	Porcentaje	0 sistema informático (año 2019)	Desarrollar un Sistema Electrónico de Recepción de Quejas y Denuncias (cumplimiento del 100%).	Ascendente	
B.04.-Homologación de los formatos de declaración patrimonial y de intereses con los autorizados por el	Formatos de Declaración Patrimonial homologados.	Se refiere a la homologación de los formatos de Declaración Patrimonial del Estado con los del	Un formato de declaración homologado / número de formatos a homologar * 100	Eficacia- Gestión- Trimestral	Porcentaje	0 formatos (año 2019)	3 formatos homologados (100.00% - formatos homologados en 2021) Nota: a partir del 1 de mayo del 2021, serán	Ascendente	

**PROGRAMA PRESUPUESTARIO: 56-TRANSPARENCIA Y CONTROL GUBERNAMENTAL.  
DEPENDENCIA/ORGANISMO: 130000-CONTRALORÍA GENERAL DEL ESTADO.**

	Objetivo	Nombre del indicador	Definición del indicador	Método de cálculo	Tipo-dimensión-frecuencia	Unidad de medida	Linea base	Metas	Sentido del indicador	Parámetros de sematización
	Sistema Nacional Anticorrupción.		Sistema Nacional Anticorrupción.					operables en el ámbito estatal y municipal los formatos de declaración de situación patrimonial y de intereses emitidos por el Sistema Nacional Anticorrupción		
Actividad o Proyecto	B.05.-Sistematizar la recepción y control de las declaraciones patrimoniales y de intereses en base a lo requerido por el Sistema Nacional Anticorrupción.	Sistema Desarrollado y en Operación de Declaraciones Patrimoniales.	Se refiere al Desarrollo y Operación del Sistema Electrónico de Declaraciones Patrimoniales.	$\frac{\text{Sistema desarrollado + sistema en operación}}{\text{sistema programado + desarrollar + sistema programado a operar}} * 100$	Eficacia-Gestión-Trimestral	Porcentaje	0 sistema informático (año 2019)	Implementar un sistema electrónico (cumplimiento del 100%) Nota: Se pretende obtener el Sistema de Declaraciones "Declaranet Plus" de la Secretaría de la Función Pública).	Ascendente	
	B.06.- Recibir en tiempo y forma la declaración patrimonial del 90% de servidores públicos	Declaraciones patrimoniales recibidas.	Se refiere a las declaraciones patrimoniales recibidas en tiempo y forma.	$\frac{\text{Número de declaraciones recibidas}}{\text{total de declaraciones por recibir}} * 100$	Eficacia-Gestión-Trimestral	Porcentaje	14,801 declaraciones (año 2019)	Recibir 14,801 declaraciones de los servidores públicos (cumplimiento del 100%).	Ascendente	
	B.07.- Evaluación mensual de la información del sistema de entrega-recepción e informe a los titulares de las dependencias.	Informes mensuales de actualización de información en el Sistema de Entrega-Recepción.	Se refiere a la valuación mensual de la información del Sistema de Entrega-Recepción e Informe a los titulares de las dependencias.	$\frac{\text{Número de informes entregados}}{\text{número de informes a entregar}} * 100$	Eficacia-Gestión-Trimestral	Porcentaje	12 informes (año 2019)	Realizar 12 evaluaciones de la información en el SISER (cumplimiento del 100%).	Ascendente	
	B.08.- Al 2021 actualizar en un 100% la información de las unidades administrativas del Poder Ejecutivo en el Sistema de Entrega-Recepción.	Información actualizada en el Sistema de Entrega-Recepción.	Se refiere a la actualización de la información en el Sistema de Entrega-Recepción	$\frac{\text{Número de dependencias y entidades actualizadas}}{\text{total de dependencias y entidades del Poder Ejecutivo}} * 100$	Eficacia-Gestión-Trimestral	Porcentaje	48 Dependencias (año 2019)	50 Dependencias con información actualizada en el SISER (cumplimiento del 100%).	Ascendente	
	B.09.- Realizar 25 procedimientos de investigación administrativa por trimestre	Realización de procedimientos de investigación administrativa.	Se refiere al porcentaje de realización de procedimientos de investigación administrativa.	$\frac{\text{Número de procedimientos de investigación realizados}}{\text{número de procedimientos de investigación administrativa programados}} * 100$	Eficacia-Gestión-Trimestral	Porcentaje	0 procedimientos de investigación administrativa	Realizar 100 procedimientos de investigación administrativa (cumplimiento del 100%).	Ascendente	
Componente	Cumplimiento por parte de las dependencias y entidades la formulación de programas de trabajo con instrumentos de control interno	Cumplimiento de las actividades de control interno.	Se refiere al porcentaje de cumplimiento de las actividades de control interno como una acción preventiva del Sistema Anticorrupción del Estado de Colima.	$\frac{\text{Número total de actividades cumplidas}}{\text{número total de actividades programadas}} * 100$	Eficacia-Estratégico-Trimestral	Porcentaje	04 actividades realizadas (2019)	Cumplimiento de 7 actividades (cumplimiento del 100%)	Ascendente	
Actividad o Proyecto	C.01.- Gestionar la capacitación del 100% de las dependencias y entidades de la Administración Pública Estatal en materia de control interno y cultura de la legalidad.	Dependencias capacitadas	Se refiere al porcentaje de dependencias y entidades capacitadas en materia de control interno.	$\frac{\text{Dependencias y entidades capacitadas}}{\text{entidades programadas para capacitar en materia de control interno}} * 100$	Eficacia-Gestión-Trimestral	Porcentaje	12 Dependencias (año 2019)	12 Dependencias capacitadas (cumplimiento del 100%).	Ascendente	

**PROGRAMA PRESUPUESTARIO:  
DEPENDENCIA/ORGANISMO:**

**56-TRANSPARENCIA Y CONTROL GUBERNAMENTAL.  
130000-CONTRALORÍA GENERAL DEL ESTADO.**

	Objetivo	Nombre del indicador	Definición del indicador	Método de cálculo	Tipo-dimensión-frecuencia	Unidad de medida	Linea base	Metas	Sentido del indicador	Parámetros de sematización
	C.02.- Promover la elaboración de los procedimientos, guías, lineamientos y formatos correspondientes para su aplicación y seguimiento en el 100% de las Dependencias y entidades de la Administración Pública Estatal.	Elaboración de procedimientos, guías, lineamientos y formatos de control interno.	Se refiere al avance de los procedimientos, guías, lineamientos y formatos de control interno implementados en las Dependencias y entidades de la Administración Pública Estatal.	Número de dependencias con procedimientos, lineamientos y formatos elaborados y aplicados / número de Dependencias y entidades con procedimientos, guías, lineamientos y formatos elaborados y aplicados programados * 100	Eficacia- Gestión- Trimestral	Porcentaje	Lineamientos nuevos difundidos a 3 Dependencias y entidades (año 2019)	3 Lineamientos implementados y difundidos en Dependencias y entidades (cumplimiento del 100%).	Ascendente	
Actividad o Proyecto	C.03.- Asesorías y seguimientos al 100% de las Dependencias y entidades de la Administración Pública Estatal.	Asesoramiento y seguimiento.	Muestra el número de asesorías y seguimientos realizados en materia de control interno en las dependencias y entidades de la Administración Pública Estatal.	Número de asesorías y seguimientos realizados por dependencia y entidad / número de asesorías y seguimiento solicitadas por dependencia y entidad * 100	Eficacia- Gestión- Trimestral	Porcentaje	15 asesorías (año 2019)	15 asesorías y seguimientos (cumplimiento del 100%)	Ascendente	
	C.04.- Elaboración del Padrón Único de Testigos Sociales en los términos previstos por la Ley de Adquisiciones, Arrendamientos y Servicios del Sector Público del Estado de Colima.	Integración del Padrón Único de Testigos Sociales	Se refiere a la elaboración del Padrón Único de Testigos Sociales	Un padrón realizado / un padrón programado * 100	Eficacia- Gestión- Trimestral	Porcentaje	1 documento (año 2019)	Elaboración de 1 Padrón Público de Testigos Sociales (cumplimiento del 100%).	Ascendente	
	C.05.- realización de 30 auditorías administrativas en las dependencias y entidades en materia de control interno.	Auditorías administrativas realizadas.	Se refiere a las auditorías administrativas en materia de control interno realizadas.	Número de auditorías realizadas / número de auditorías programadas	Eficacia- Gestión- Trimestral	Porcentaje	10 auditorías administrativas (año 2019)	Realizar 10 auditorías administrativas (Cumplimiento del 100%)	Ascendente	
	C.06.- Gestionar la elaboración de las matrices de riesgo de las Dependencias y Entidades de la Administración Pública Estatal	Matrices de riesgos elaboradas.	Se refiere a las Dependencias y entidades que han elaborado y oficializado sus matrices de riesgos.	Número de Dependencias y entidades que cuentan con una matriz de riesgos oficializadas y validadas / número de Dependencias y entidades programadas * 100	Eficacia- Gestión- Trimestral	Porcentaje	0 matrices de riesgos (2019)	Realizar 40 matrices de riesgos oficializadas. (Cumplimiento del 100%)	Ascendente	
	C.07.- Ejecutar 4 evaluaciones trimestrales al portal de transparencia del poder ejecutivo y la plataforma nacional de transparencia para medir el grado de cumplimiento en materia de publicación y actualización de la información pública de oficio.	Cumplimiento en materia de evaluaciones de la información pública	Se refiere al porcentaje de cumplimiento en materia de evaluaciones a la información publicada y actualizada.	Número de evaluaciones de cumplimiento realizadas / total de evaluaciones de cumplimiento programadas realizar * 100	Eficacia- Gestión- Trimestral	Porcentaje	4 evaluaciones (año 2019)	Realizar 4 evaluaciones trimestrales al portal de transparencia (cumplimiento del 100%).	Ascendente	
Componente	D- Información pública accesible a la ciudadanía a través del portal de transparencia del Poder Ejecutivo.	Cumplimiento de las actividades en transparencia.	Se refiere el cumplimiento de las actividades para contar con información pública accesible a la ciudadanía a través del portal de	Actividades realizadas / actividades programadas * 100	Eficacia- Estratégico- Trimestral	Porcentaje	04 trimestrales de información (año 2019)	Realizar 4 cargas trimestrales de información realizada (cumplimiento del 100%).	Ascendente	

**PROGRAMA PRESUPUESTARIO:  
DEPENDENCIA/ORGANISMO:**

**56-TRANSPARENCIA Y CONTROL GUBERNAMENTAL.  
130000-CONTRALORÍA GENERAL DEL ESTADO.**

	Objetivo	Nombre del indicador	Definición del indicador	Método de cálculo	Tipo- dimensión- frecuencia	Unidad de medida	Linea base	Metas	Sentido del indicador	Parámetros de semaforización
Actividad o Proyecto	D.01.- Realizar 4 informes trimestrales sobre la atención y respuesta a las solicitudes de acceso a la información pública de las Dependencias centralizadas del poder ejecutivo	Avance en los informes presentados.	Se refiere a los informes presentados sobre la atención y respuesta a las solicitudes de acceso a la información pública.	Número de informes realizados / total de informes programados * 100	Eficacia- Gestión- Trimestral	Porcentaje	4 informes (año 2019).	Realizar 4 informes trimestrales (cumplimiento del 100%).	Ascendente	
	D.02.- Capacitar a los 18 servidores públicos que fungen como enlaces de transparencia.	Servidores públicos capacitados en materia de transparencia.	Se refiere al número de servidores públicos que fungen como enlaces de transparencia capacitados	Número de servidores públicos capacitados / número de servidores públicos programados * 100	Eficacia- Gestión- Trimestral	Porcentaje	17 capacitaciones a servidores públicos (año 2019)	15 servidores públicos capacitados en materia de transparencia (cumplimiento del 100%).	Ascendente	
Actividad o Proyecto	D.03.- Publicar en el portal de transparencia las declaraciones patrimoniales, de conflicto de interés y de impuestos de los 18 titulares de las Dependencias centralizadas del poder ejecutivo.	Declaraciones publicadas.	Se refiere a la publicación de las declaraciones patrimoniales, de conflicto de interés y fiscal de los 18 titulares de las Dependencias centralizadas del poder ejecutivo.	Número de declaraciones publicadas / número de declaraciones programadas publicar * 100	Eficiencia- Gestión- Trimestral	Porcentaje	17 declaraciones (año 2019)	17 declaraciones de titulares de Dependencias centralizadas (cumplimiento del 100%)	Ascendente	
Componente	E.-Desempeño de funciones de la contraloría realizadas	Cumplimiento de manera eficiente en el ejercicio de los recursos, atribuciones y normatividad, actividades de control interno y actividades de transparencia.	Se refiere al cumplimiento de manera eficiente en el ejercicio de los recursos, atribuciones y normatividad, actividades de control interno y actividades de transparencia	Cumplimiento realizado de manera eficiente en el ejercicio de los recursos, atribuciones y normatividad, actividades de control interno y actividades de transparencia/cumplimiento de manera eficiente en el ejercicio de los recursos, atribuciones y normatividad, actividades de control interno y actividades de transparencia programados * 100	Eficiencia- Estratégico- Trimestral	Porcentaje	25 actividades cumplidas (año 2019)	Realizar actividades (cumplimiento del 100%)	Ascendente	
Actividad o Proyecto	E.01.- Desempeño de funciones de la contraloría realizadas	Cumplimiento de manera eficiente en el ejercicio de los recursos, atribuciones y normatividad, actividades de control interno y actividades de transparencia.	Se refiere al cumplimiento de manera eficiente en el ejercicio de los recursos, atribuciones y normatividad, actividades de control interno y actividades de transparencia	Cumplimiento realizado de manera eficiente en el ejercicio de los recursos, atribuciones y normatividad, actividades de control interno y actividades de transparencia programados * 100	Eficiencia- Gestión- Trimestral	Porcentaje	25 actividades cumplidas (año 2019)	Realizar 29 actividades (cumplimiento del 100%).	Ascendente	

**PROGRAMA PRESUPUESTARIO:  
DEPENDENCIA/ORGANISMO:**

**33-SEGURIDAD PÚBLICA Y PREVENCIÓN DEL DELITO.  
140000-SECRETARÍA DE SEGURIDAD PÚBLICA.**

Fin	Objetivo	Nombre del indicador	Definición del indicador	Método de cálculo	Tipo-dimensión-frecuencia	Unidad de medida	Línea base	Metas	Sentido del indicador	Parámetros de sematización
	Contribuir a mejorar la calidad de vida de la población del Estado de Colima mediante la seguridad pública.	Índice de Percepción Ciudadana de Inseguridad Pública en el Estado de Colima.	Conocer el índice de Percepción de la Ciudadanía por la Seguridad Pública en Colima	Percepción de la inseguridad en el año a evaluar.	Eficacia-Estratégico-Anual	Tasa (Absoluto)	74.5 Porcentaje de percepción de inseguridad (Año 2017)	Disminuir en 2.00% a 78.5 la percepción de inseguridad pública en los habitantes del Estado de Colima	Descendente	
	La población del Estado de Colima goza de seguridad pública.	Incidencia Delictiva fuero común.	Conocer el resultado de la incidencia delictiva del fuero común en el año a evaluar.	(Número de delitos del año a evaluar / Número de delitos del año anterior*100)-100))	Eficacia-Estratégico-Anual	Tasa (Absoluto)	24424 delitos del fuero común cometidos en 2017 (Año 2017)	Disminuir en un 9.00% el índice de victimización de la población en el Estado de Colima	Descendente	
		Tasa de homicidio doloso.	Disminuir el número de homicidios dolosos que se presenten en el Estado.	((Número total de homicidios dolosos del año a evaluar / Número total de homicidios dolosos del año anterior*100)-100))	Eficacia-Estratégico-Anual	Tasa (Absoluto)	700 homicidios dolosos cometidos en el Estado en 2017 (Año 2017)	Disminuir en un 10.00% la incidencia de homicidio doloso respecto al año anterior, es decir sesenta y uno homicidios	Descendente	
Componente	A.- Colonias con acciones de prevención social intervenidas.	Porcentaje de colonias intervenidas respecto a las colonias con vulnerabilidad social.	Conocer el porcentaje de colonias en las que se ha intervenido a través de los programas de Prevención del Delito, respecto al número de colonias identificadas como con vulnerabilidad social debido a los conflictos de tipo social que se presentan en ellas.	(Número colonias intervenidas / Número total de colonias con vulnerabilidad social) *100	Eficiencia-Gestión-Trimestral	Porcentaje	142 colonias intervenidas (Año 2019)	Intervenir en el 100% de las colonias programadas con acciones de prevención.	Ascendente	
Actividad o Proyecto	A 01.- Implementación de programas y eventos de prevención del delito y proximidad social.	Porcentaje de comités integrados respecto a los programados.	Mostrar el avance porcentual de los Comités de Vecino Vigilante integrados en los periodos que deba presentarse dicha información.	(Número de comités integrados / Número de comités programados) *100	Eficiencia-Gestión-Trimestral	Porcentaje	2.213 acciones realizadas en prevención del delito y proximidad social (año 2019).	Intervenir en el 100% de las acciones de prevención programadas.	Ascendente	
Componente	B.- Equipo de protección, vehículos y radiocomunicación a corporaciones de seguridad pública entregados.	Porcentaje de piezas de equipamiento, protección, vehículos y radiocomunicación entregados respecto de las programadas.	Conocer el porcentaje de equipamiento, prendas, vehículos y equipo de radiocomunicación entregados en el ejercicio fiscal	(Número de piezas entregadas / Número de piezas programadas) *100	Eficiencia-Gestión-Trimestral	Porcentaje	8,055 piezas de equipamiento, protección, vehículos y radiocomunicación (Año 2019).	Lograr la entrega del 100% de los equipos adquiridos para la Policía Estatal Acreditada	Ascendente	
Actividad o Proyecto	B 01.- Adquisición de prendas de protección para seguridad pública.	Prendas de protección adquiridas respecto a las programadas.	Porcentaje de prendas de protección que se entregaron a la Policía Estatal Acreditada respecto al número que se programó	(Número de prendas adquiridas / Número de prendas programadas) *100	Eficiencia-Gestión-Trimestral	Porcentaje	1,158 prendas de protección para Policía Estatal (Año 2019).	Lograr la entrega del 100% de los equipos adquiridos para la Policía Estatal Acreditada	Ascendente	
Actividad o Proyecto	B.02- Adquisición de patrullas y vehículos para seguridad pública.	Vehículos adquiridos respecto a los programados.	Conocer el porcentaje de avance en la adquisición de vehículos automotores para la operación de la Policía Estatal	(Número de vehículos entregados / Número de vehículos programados) *100	Eficiencia-Gestión-Trimestral	Porcentaje	22 en el año base no se adquirieron unidades patrullas para la Policía Estatal Acreditada (Año 2017).	Entregar el100% de vehículos patrullas adquiridas para el personal de la Policía Estatal Acreditada.	Ascendente	

**PROGRAMA PRESUPUESTARIO:  
DEPENDENCIA/ORGANISMO:**

**33-SEGURIDAD PÚBLICA Y PREVENCIÓN DEL DELITO.  
140000-SECRETARÍA DE SEGURIDAD PÚBLICA.**

Componente	Objetivo	Nombre del indicador	Definición del indicador	Método de cálculo	Tipo-dimensión-frecuencia	Unidad de medida	Línea base	Metas	Sentido del indicador	Parámetros de semantización
	B.03.- Adquisición de uniformes para elementos de seguridad.	Uniformes adquiridos respecto a los programados.	Conocer el porcentaje de uniformes adquiridos para el personal de seguridad de la Policía Estatal Acreditada.	(Número de uniformes entregados / Número de uniformes programados) *100	Eficiencia-Gestión-Trimestral	Porcentaje	6.875 número total de uniformes adquiridos (Año 2019).	Entregar el 100% de los uniformes adquiridos para el personal de la Policía Estatal Acreditada.	Ascendente	
Actividad o Proyecto	B.04.- Adquisición de equipo de radio comunicación para seguridad.	Equipos de radio comunicación adquiridos respecto a los programados.	Conocer el número de equipos de radio comunicación que se adquieren en el ejercicio fiscal en curso para la Policía Estatal Acreditada.	(Número de equipos de radio comunicación adquiridos / Número de equipos de radio comunicación programados) *100	Eficiencia-Gestión-Trimestral	Porcentaje	0 equipos de radio comunicación adquiridos (Año 2019)	Cumplir con la adquisición del 100% de los equipos de radio comunicación programados para el presente ejercicio fiscal.	Ascendente	
Componente	C.- Elementos en desarrollo policial registrados.	Elementos en desarrollo policial registrados respecto de los programados.	Conocer el porcentaje del personal policial registrado para cursos de capacitación en el IFCPP.	(Número de elementos registrados / Número de elementos programados) *100	Eficiencia-Gestión-Trimestral	Porcentaje	3.487 elementos en desarrollo policial (Año 2016)	Capacitar al 100% de elementos registrados en el IFCPP.	Ascendente	
Actividad o Proyecto	C.01.- Capacitación de elementos de seguridad pública.	Porcentaje de elementos capacitados respecto a los programados.	Conocer el porcentaje de elementos policiales capacitados, por el IFCPP.	(Número de personal policial capacitado / Número de personal total programado) *100	Eficiencia-Gestión-Trimestral	Porcentaje	94 elementos capacitados (Año 2020)	Cumplir con el 100% de la meta de elementos programados para capacitación en el presente ejercicio fiscal.	Ascendente	
	C.02.- Acreditación de elementos de seguridad pública.	Porcentaje de elementos acreditados respecto a los programados.	Conocer el porcentaje de elementos policiales acreditados, por el IFCPP.	(Número de elementos de seguridad acreditados / Número total de elementos programados) *100	Eficiencia-Gestión-Trimestral	Porcentaje	4 elementos acreditados (Año 2020)	Acreditarse al 100% de elementos programados.	Ascendente	
	C.03.- Profesionalización de elementos de seguridad pública.	Porcentaje de elementos profesionalizados respecto a los programados.	Conocer el porcentaje de elementos policiales profesionalizados, por el IFCPP.	(Número de personal policial profesionalizado / Número de personal total programado) *100	Eficiencia-Gestión-Trimestral	Porcentaje	1.677 elementos profesionalizados (Año 2020)	Profesionalizar al 100% del personal programado en capacitación especializada.	Ascendente	
	C.04.- Evaluación del desempeño de los elementos de seguridad pública	Porcentaje de elementos certificados respecto a los programados.	Conocer el porcentaje de elementos policiales certificados, por el IFCPP.	(Número de elementos certificados / Número total de elementos a certificar) *100	Eficiencia-Gestión-Trimestral	Porcentaje	1.332 elementos certificados (Año 2018)	Cumplir con el 100% de la meta programada para el presente ejercicio fiscal.	Ascendente	
Componente	D.- Operativos de seguridad y vigilancia de la Policía Estatal realizados.	Operativos realizados y participación en conjunto respecto a los programados	Conocer el porcentaje de operativos realizados y la participación en operativos en conjunto, por la Policía Estatal.	(Número de operativos realizados / Número de operativos programados) *100	Eficiencia-Gestión-Trimestral	Porcentaje	7.568 operativos Anuales Realizados (Año 2019)	Realizar el 100% de los operativos programados.	Ascendente	
Actividad o Proyecto	D.01.- Operativos de la Policía Estatal Acreditada realizados.	Operativos realizados respecto a los programados.	Conocer el porcentaje de operativos realizados por la PEP.	(Número de operativos por la Policía Estatal Acreditada realizados / Número de operativos programados) *100	Eficiencia-Gestión-Trimestral	Porcentaje	4.210 operativos anuales realizados (Año 2019).	Lograr el 90% de los operativos programados para el ejercicio fiscal 2021.	Ascendente	
	D.02.- Operativos en Conjunto realizados con otras Dependencias.	Operativos en conjunto realizados respecto a los programados.	Conocer el porcentaje de operativos realizados en conjunto, por la SO.	(Número de operativos en conjunto realizados / Número de operativos programados) *100	Eficiencia-Gestión-Trimestral	Porcentaje	3.358 operativos en conjunto realizados anualmente (Año 2019).	Lograr el 100% de los operativos en conjunto programados.	Ascendente	



**PROGRAMA PRESUPUESTARIO:  
DEPENDENCIA/ORGANISMO:**

**33-SEGURIDAD PÚBLICA Y PREVENCIÓN DEL DELITO.  
140000-SECRETARÍA DE SEGURIDAD PÚBLICA.**

Componente	Objetivo	Nombre del indicador	Definición del indicador	Método de cálculo	Tipo-dimensión-frecuencia	Unidad de medida	Línea base	Metas	Sentido del indicador	Parámetros de sematización
Componente	E.- Personas privadas de la libertad reinseridos a la sociedad que no reinciden.	Índice de reincidencia delictiva.	Conocer el porcentaje de personas privadas de la libertad reinseridos a la sociedad que no reinciden, por el SISPEN.	$(\text{Número de reincidentes} / \text{Número total de personas reinseridos a la sociedad}) * 100$	Eficiencia-Gestión-Trimestral	Porcentaje	1.418 PPL reincidentes (Año 2019).	Lograr el 80% de las PPL en los Centros de Reinserción Social y Reclusorio Preventivo.	Descendente	
Actividad o Proyecto	E 01.- Actividades integrales para la reinserción social.	Porcentaje de puestos de trabajo en talleres de PPL respecto de los programados.	Conocer el porcentaje de puestos de trabajo en talleres de oficinas generados para PPL, por el SISPEN.	$(\text{Número de PPL capacitados en algún oficina} / \text{Número total de PPL}) * 100$	Eficiencia-Gestión-Trimestral	Porcentaje	1.418 PPL, reincidentes (Año 2019).	Incrementar a 80% correspondiente 97 PPL en atención integral para la reinserción social.	Ascendente	
Componente	F.- Adolescentes en conflicto con la ley reinseridos o reinciden en violaciones a la ley.	Índice de reincidencia delictiva adolescentes.	Conocer el porcentaje de adolescentes que reinciden, por el IEEMA.	$(\text{Número de adolescentes reincidentes} / \text{Número de adolescentes reinseridos a la sociedad}) * 100$	Eficiencia-Gestión-Trimestral	Porcentaje	0 adolescentes reincidentes (Año 2019).	Cumplir 100% de 0 adolescentes reinseridos a la sociedad.	Descendente	
Actividad o Proyecto	F 01.- Capacitación en oficinas.	Porcentaje de puestos de trabajo en talleres de ACL respecto de los programados.	Conocer el porcentaje de puestos de trabajo en talleres de oficinas generados para ACL, por el IEEMA.	$(\text{Número de adolescentes inscritos en un programa de oficina} / \text{Número total de adolescentes}) * 100$	Eficiencia-Gestión-Trimestral	Porcentaje	6 adolescentes inscritos en algún taller de oficinas (Año 2019)	Cumplir con el 100% de ACL, inscritos en algún taller de capacitación en oficinas al interior del IEEMA.	Ascendente	
Actividad o Proyecto	F 02.- Tratamiento médico psicológico.	Porcentaje de tratamientos médicos psicológicos realizados respecto a los programados.	Conocer el porcentaje de tratamientos médicos psicológicos realizados a ACL, por el IEEMA.	$(\text{Número de adolescentes con atención médica} / \text{Número total de adolescentes}) * 100$	Eficiencia-Gestión-Trimestral	Porcentaje	6 APL inscritos en los tratamientos médicos-psicológicos que se ofrecen al interior del Instituto (Año 2019)	Cumplir al 100% de APL atención médico-psicológica al interior del IEEMA.	Ascendente	
Actividad o Proyecto	F 03.- Fomento al deporte.	Porcentaje de ACL en actividades deportivas con respecto al total de PPL.	Conocer el porcentaje de ACL que participan en actividades deportivas, por el IEEMA.	$(\text{Número de adolescentes con actividades deportivas} / \text{Número total de adolescentes}) * 100$	Eficiencia-Gestión-Trimestral	Porcentaje	6 APL inscritos en alguna actividad deportiva (Año 2019).	Mantener el 100% APL inscritos en alguna actividad deportiva al interior del instituto.	Ascendente	
Actividad o Proyecto	F 04.- Formación educativa.	Porcentaje de ACL en actividades educativas con respecto al total de PPL.	Conocer el porcentaje de ACL que participan en actividades educativas, por el IEEMA.	$(\text{Número de adolescentes con actividades educativas} / \text{Número total de adolescentes}) * 100$	Eficiencia-Gestión-Trimestral	Porcentaje	6 adolescentes inscritos en algún programa educativo (Año 2019).	Mantener el 100 por ciento de cumplimiento de APL inscritos en algún programa educativo.	Ascendente	
Actividad o Proyecto	F 05.- Fomento de la cultura.	Porcentaje de ACL en actividades culturales con respecto al total de PPL.	Conocer el porcentaje de ACL que participan en actividades culturales, por el IEEMA.	$(\text{Número de adolescentes con actividades culturales} / \text{Número anual total de adolescentes}) * 100$	Eficiencia-Gestión-Trimestral	Porcentaje	6 APL inscritos en alguna actividad cultural (Año 2019)	Mantener el 100% de los APL inscritos en alguna actividad cultural.	Ascendente	
Componente	G.- Servicios de la Unidad de Medidas Cautelares proporcionados.	Porcentaje de expedientes atendidos respecto a los recibidos.	Conocer el porcentaje de expedientes que han sido atendidos por la Coordinación de	$(\text{Número de expedientes atendidos} / \text{Número total de expedientes}) * 100$	Eficiencia-Gestión-Trimestral	Porcentaje	3.257 expedientes atendidos por la UMECA (Año 2019).	Cumplir con el 100% de expedientes a seguimiento a supervisión de APL, en supervisión de ACL.	Ascendente	

**PROGRAMA PRESUPUESTARIO:  
DEPENDENCIA/ORGANISMO:**

**33-SEGURIDAD PÚBLICA Y PREVENCIÓN DEL DELITO.  
140000-SECRETARÍA DE SEGURIDAD PÚBLICA.**

Actividad o Proyecto	Objetivo	Nombre del indicador	Definición del indicador	Método de cálculo	Tipo- dimensión- frecuencia	Unidad de medida	Línea base	Metas	Sentido del indicador	Parámetros de semantización
Actividad o Proyecto	G 01.- Evaluación de riesgos procesales.	Porcentaje de evaluaciones de riesgos procesales realizadas, con respecto a las evaluaciones solicitadas por Jueces y Ministros Públicos.	Servicios Auxiliares para Medidas cautelares.	(Número de evaluaciones de riesgo realizadas/Número de evaluaciones solicitadas) *100	Eficiencia- Gestión- Trimestral	Porcentaje	2.325 evaluaciones de riesgo realizadas (Año 2019).	Atender el 100% de evaluaciones de riesgo solicitadas de las UMECA del Estado.	Ascendente	
		Porcentaje de personas supervisadas en libertad, con relación al total de personas canalizadas por el Poder Judicial.	Conocer el porcentaje de evaluaciones de riesgos procesales realizadas.	(Número de expedientes de supervisión/Número total de expedientes remitidos) *100	Eficiencia- Gestión- Trimestral	Porcentaje	576 personas supervisadas en libertad a través de la UMECA (Año 2017).	Lograr el 100% de expedientes en supervisión de personas en libertad	Ascendente	
		Porcentaje de adolescentes en supervisión de medidas cautelares o suspensión condicional del proceso.	Conocer el porcentaje de adolescentes en supervisión de medidas cautelares o suspensión condicional del proceso.	(Número de expedientes de adolescentes en supervisión / Número total de expedientes de adolescentes remitidos) *100	Eficiencia- Gestión- Trimestral	Porcentaje	366 adolescentes en supervisión por UMECA (Año 2019).	Cumplir con el 100% de personas en calidad de víctimas supervisadas a través de las UMECA del Estado.	Ascendente	
Componente	H.- Regulación a la operación de las prestadoras de servicios de seguridad privada realizadas.	Porcentaje de supervisión de medidas programadas, respecto de las supervisiones realizadas	Conocer el porcentaje de empresas de seguridad privada que han sido supervisadas por la SSP.	(Número de empresas de seguridad privada supervisadas / Número de empresas de seguridad privada registradas) *100	Eficiencia- Gestión- Trimestral	Porcentaje	80 número de empresas de seguridad privada supervisadas (Año 2019).	Cumplir el 100% de supervisiones realizadas a 90 empresas de seguridad privada	Ascendente	
Actividad o Proyecto	H 01.- Supervisión de empresas de servicios de seguridad privada.	Porcentaje de empresas de seguridad privada supervisadas respecto a las programadas.	Conocer el porcentaje de empresas de seguridad privada que han sido supervisadas por la SSP.	(Número de empresas de seguridad privada supervisadas / Número de empresas de seguridad privada registradas) *100	Eficiencia- Gestión- Trimestral	Porcentaje	80 empresas de seguridad privada registradas y supervisadas (Año 2019).	Supervisar al menos al 90% de empresas de seguridad privada con autorización y registro en el Estado.	Ascendente	
		Porcentaje de cumplimiento de metas del Plan Estatal de Desarrollo.	Conocer el número de metas cumplidas del Plan Estatal de Desarrollo.	Número de empresas de seguridad privada supervisadas / Número de empresas de seguridad privada registradas	Eficiencia- Gestión- Trimestral	Porcentaje	9 número de metas del PED cumplidas (Año 2019).	Cumplir al menos con el 75% de las LA del PED en el presente ejercicio fiscal.	Ascendente	
		Porcentaje de indicadores atendidos	Conocer el porcentaje de indicadores de los Programas Sectorial e Institucional que han sido atendidos por la SSP.	(Número de indicadores atendidos / Número total de indicadores) *100	Eficiencia- Gestión- Trimestral	Porcentaje	54 indicadores de los programas sectorial e institucional (Año 2019).	Cumplir con el 90% de seguimiento de 48 indicadores de los programas Sectorial e Institucional de la SSP.	Ascendente	
Componente	I 02.- Procesamiento de información sensible para seguridad y protección de la población a través de la implementación y coordinación de acciones estratégicas.	Porcentaje de indicadores atendidos.	Conocer el porcentaje de indicadores de los Programas Sectorial e Institucional que han sido atendidos por la SSP.	(Número de indicadores atendidos / Número total de indicadores) *100	Eficiencia- Gestión- Trimestral	Porcentaje	54 indicadores de los programas sectorial e institucional (Año 2017).	Cumplir con el 99% seguimiento de 48 indicadores de los programas Sectorial e Institucional de la SSP.	Ascendente	
Componente	J.- Servicios de seguridad y vigilancia personal o armados, no armados, valores, brindados.	Porcentaje de servicios brindados, respecto a los solicitados.	Conocer el porcentaje de incidentes reales atendidos por los diversos servicios de seguridad e instituciones.	(Número de servicios prestados / Número de servicios programados) *100	Eficiencia- Gestión- Trimestral	Porcentaje	80 número de servicios prestados de seguridad y vigilancia intramuros armados, no armados y custodia de valores	Cumplir el 100% de los servicios prestados de seguridad y vigilancia personal, intramuros armados, no armados, y custodia de valores.	Ascendente	

**PROGRAMA PRESUPUESTARIO:  
DEPENDENCIA/ORGANISMO:**

**33-SEGURIDAD PÚBLICA Y PREVENCIÓN DEL DELITO.  
140000-SECRETARÍA DE SEGURIDAD PÚBLICA.**

Actividad o Proyecto	Objetivo	Nombre del indicador	Definición del indicador	Método de cálculo	Tipo-dimensión-frecuencia	Unidad de medida	Línea base brindados (Año 2019)	Metas	Sentido del indicador	Parámetros de sematización
Actividad o Proyecto	J 01.- Satisfacción de prestación de servicios de vigilancia personal o intramuros armados y no armados, y custodia de valores.	Porcentaje de satisfacción de servicios brindados.	Conocer el porcentaje de servicios prestados de seguridad y vigilancia intramuros armados, no armados y custodia de valores que han sido brindados por la PAE con un resultado de evaluación de satisfacción de al menos 90 por ciento.	(Número de servicios con 90 por ciento de satisfacción / Número total de servicios prestados) *100	Eficacia-Gestión-Trimestral	Porcentaje	87 número de servicios prestados de seguridad u vigilancia intramuros armados y custodia de valores brindados (Año 2019).	Cumplir el 100% de servicios prestados de seguridad y vigilancia intramuros, armados, no armados, y custodia de valores.	Ascendente	
Componente	K.- Llamadas de emergencia, denuncia anónima y sistemas de video vigilancia, atendidos.	Porcentaje de incidentes atendidos a través de los servicios de emergencia 911 y 089 y el sistema de video vigilancia.	Conocer el porcentaje de servicios atendidos por los diversos servicios de emergencia e institucionales	(Número de incidentes reales registrados / Número de incidentes reales cerrados) *100	Eficacia-Gestión-Trimestral	Porcentaje	0 incidentes reales atendidos (Año 2020).	Cumplir con el 90% de las atenciones a incidentes reales registrados.	Ascendente	
Actividad o Proyecto	K 01.- Servicio de recepción de llamadas de emergencia, denuncia anónima y sistemas de video vigilancia.	Porcentaje de recepción de llamadas de emergencias, denuncia anónima y sistemas de video vigilancia.	Conocer el porcentaje de recepción de llamadas reales atendidas por los diversos servicios de emergencias e instituciones respecto al total de llamadas	(Número de llamadas reales registradas / Número total de llamadas recibidas a los servicios de emergencia 911 y 089) *100	Eficacia-Gestión-Trimestral	Porcentaje	480,109 recepción de llamadas registradas (Año 2020).	Atender el 100% de la atención de 480,109 llamadas recibidas a los servicios de emergencia y denuncia anónima.	Ascendente	

**PROGRAMA PRESUPUESTARIO:  
DEPENDENCIA/ORGANISMO:**

**21-ATENCIÓN A LA JUVENTUD.  
150000 -SECRETARÍA DE LA JUVENTUD.**

Fin	Objetivo	Nombre del indicador	Definición del indicador	Método de cálculo	Tipo-dimensión-frecuencia	Unidad de medida	Línea base	Metas	Sentido del indicador	Parámetros de semaforización
	Contribuir a mejorar la calidad de vida de la juventud colimense mediante apoyos y servicios para su desarrollo emprendedor y participación juvenil.	Tasa de desempleo juvenil.	Cálculo de la población juvenil desocupada respecto del total de la población económicamente activa juvenil.	N/A	Eficiencia-Estratégico-Anual	Tasa (Absoluto)	5.9% tasa de desempleo juvenil (Año 2017)	Lograr el 4.4 % de la Tasa de Desempleo Juvenil.	Descendente	
	Las y los jóvenes colimenses reciben apoyos y servicios para su desarrollo emprendedor y participación juvenil.	Tasa de variación de apoyos y servicios otorgados a las y los jóvenes.	Porcentaje de servicios proporcionados a la juventud colimense	(Apoyos y servicios otorgados a las y los jóvenes en el año t/ Apoyos y servicios otorgados a las y los jóvenes en el año t-1) *100	Eficacia-Estratégico-Anual	Tasa (Absoluto)		Lograr el 27% de jóvenes beneficiados con apoyos y servicios.	Ascendente	
	A.- Servicios para el desarrollo emprendedor proporcionados.	Tasa de servicios para el desarrollo emprendedor.	Tasa de jóvenes beneficiados con servicios para el desarrollo emprendedor.	(Jóvenes beneficiados con servicios para el desarrollo emprendedor/ Jóvenes programados para ser beneficiados con servicios para el desarrollo emprendedor) *100	Eficacia-Gestión-Anual	Tasa (Absoluto)	1.9 tasa de jóvenes beneficiados con servicios para el desarrollo emprendedor (Año 2017)	Cumplir con el 3.2 % de jóvenes beneficiados con servicios para el desarrollo emprendedor.	Ascendente	
	A 01.- Fortalecimiento de la cultura emprendedora.	Porcentaje de jóvenes asesorados respecto al total que solicitaron asesoría.	Porcentaje de jóvenes asesorados en temas de emprendimiento respecto al total que solicitaron asesoría en temas de emprendimiento.	(Jóvenes beneficiados en temas de emprendimiento/ Jóvenes programados para asesorar en temas de emprendimiento) *100	Eficiencia-Gestión-Trimestral	Porcentaje	1784 jóvenes que recibieron asesoría en temas de emprendimiento (Año 2017)	100%. Se refiere al porcentaje de jóvenes asesorados.	Ascendente	
	A.02.- Convocatoria a concurso del INADEM.	Porcentaje de jóvenes vinculados a programas de financiamiento.	Número de jóvenes vinculados a programas de financiamiento.	(Jóvenes vinculados a programas de financiamiento/ jóvenes programados vincular a un programa de financiamiento) *100	Eficacia-Gestión-Trimestral	Porcentaje	260 jóvenes vinculados a programas de financiamiento (Año 2017)	100.00%. - Se refiere al porcentaje de jóvenes vinculados a programas de financiamiento.	Ascendente	
	A 03.- Operación de programas federales para el emprendimiento y desarrollo juvenil	Porcentaje de jóvenes beneficiados con servicios otorgados por la casa del emprendedor	Relación porcentual de jóvenes beneficiados con los servicios otorgados de la casa del emprendedor.	(Jóvenes beneficiados con los servicios de las casas del emprendedor/ Jóvenes programados para recibir servicios de las casas del emprendedor) *100	Eficacia-Gestión-Trimestral	Porcentaje		100.00% de jóvenes beneficiados con servicios otorgados por la casa del emprendedor.	Ascendente	
	A.04.- Capacitación, certificación y canalización al mercado laboral (Red de Empleo Juvenil).	Porcentaje de jóvenes vinculados al sector laboral.	Porcentaje de jóvenes vinculados al sector laboral.	(Jóvenes vinculados al sector laboral/ Jóvenes programados para ser vinculados al sector laboral) *100	Eficacia-Gestión-Trimestral	Porcentaje		100.00% de jóvenes vinculados al sector laboral.	Ascendente	
	A.05.- Vinculación a programas de acciones de vivienda.	Porcentaje de jóvenes canalizados para programas de acciones de vivienda	Porcentaje de jóvenes que han sido canalizados para la atención de acciones de vivienda.	Suma de jóvenes canalizados para los programas de acción de vivienda	Eficacia-Gestión-Trimestral	Porcentaje		100.00% de jóvenes canalizados para programas de acciones de vivienda.	Ascendente	
	A.06.- Entrega de apoyos alimentarios (Programa Comedores Poder Joven).	Porcentaje de jóvenes beneficiados por apoyos alimentarios.	Porcentaje de jóvenes que han sido beneficiados por los Comedores Poder Joven.	(Jóvenes beneficiados por apoyos alimentarios/ Jóvenes programados para apoyos alimentarios) *100	Eficiencia-Gestión-Trimestral	Porcentaje	250 jóvenes beneficiados por apoyos alimentarios (Año 2018)	100.00%. - Se refiere al porcentaje de jóvenes beneficiados por apoyos alimentarios.	Ascendente	
	A.07.- Gestión de becas mediante convenios con IES privadas.	Porcentaje de becas promovidas.	Relación porcentual de becas otorgadas a jóvenes para IES privadas.	(Becas entregadas al 2018/ Becas estimadas a entregar al 2018) *100	Eficacia-Gestión-Trimestral	Porcentaje		100.00%. - Se refiere al porcentaje de becas promovidas.	Ascendente	
	A.08.- Entrega de apoyos para terminación de estudios de secundaria (Programa Jóvenes por un México Alfabetizado).	Porcentaje de jóvenes apoyados para que terminen su educación secundaria.	Porcentaje de jóvenes beneficiados por el Programa Jóvenes por un México Alfabetizado	(Jóvenes apoyados al 2018/ Jóvenes programados para apoyo al 2018) *100	Eficacia-Gestión-Trimestral	Porcentaje		100.00%. - Se refiere al porcentaje de jóvenes apoyados para que terminen su educación secundaria.	Ascendente	

**PROGRAMA PRESUPUESTARIO:  
DEPENDENCIA/ORGANISMO:**

**21-ATENCIÓN A LA JUVENTUD.  
150000 -SECRETARÍA DE LA JUVENTUD.**

Objetivo	Nombre del indicador	Definición del indicador	Método de cálculo	Tipo- dimensión- frecuencia	Unidad de medida	Línea base	Metas	Sentido del indicador	Parámetros de semaforización
A.09.- Promoción de la participación juvenil en actividades del IMJUVE. (Programa de seguimiento a convocatorias de concursos del IMJUVE).	Porcentaje de participación de jóvenes colimenses en convocatorias de participación juvenil emitidas por el IMJUVE.	Relación porcentual de jóvenes participantes en convocatorias del IMJUVE.	(Jóvenes que atienden convocatorias de participación juvenil/ Jóvenes programados para participar en convocatorias de participación juvenil) *100	Eficacia- Gestión- Trimestral	Porcentaje		100.00%. - Se refiere al porcentaje de jóvenes colimenses en convocatorias de participación juvenil emitidas por el IMJUVE.	Ascendente	
	Componente	Tasa de jóvenes beneficiados por los Centros Poder Joven	(jóvenes beneficiados con servicios de los CPJ/jóvenes programados para ser beneficiados con servicios de los CPJ) *100	Eficiencia- Gestión- Anual	Tasa (Absoluto)	6.9 Tasa de jóvenes beneficiados por los Centros Poder Joven (Año 2017)	13.30% - Iguala con el 13.3% de la Tasa de jóvenes beneficiados por los centros poder joven	Ascendente	
B.01.- Modernización de los Centros Poder Joven, para que sirvan de plataforma de servicios de la oferta programática federal, y estatal en materia de Juventud.	Porcentaje de jóvenes atendidos en los centros poder joven.	Jóvenes atendidos en los centros Poder Joven.	(Jóvenes programados para ser atendidos por los CPJ) *100	Eficiencia- Gestión- Trimestral	Porcentaje	5.538 jóvenes atendidos en los centros poder joven (Año 2017)	100.00%. - Se refiere al porcentaje de jóvenes atendidos en los Centros Poder Joven.	Ascendente	
	Actividad o Proyecto	Porcentaje de jóvenes participantes en actividades de cultura realizadas.	(Jóvenes participantes en actividades de cultura/ Jóvenes programados para participar en actividades de cultura) *100	Eficiencia- Estratégico- Trimestral	Porcentaje		100.00%. - Se refiere al porcentaje de jóvenes participantes en actividades de cultura realizadas.	Ascendente	
C.02.- Realización de actividades culturales juveniles.	Tasa de jóvenes beneficiados con servicios de participación juvenil.	Tasa de jóvenes beneficiados con servicios de participación juvenil	(Jóvenes beneficiados con servicios de participación juvenil/ Jóvenes programados para ser beneficiados de participación juvenil) *100	Eficiencia- Gestión- Anual	Tasa (Absoluto)	8.5 Tasa de Jóvenes beneficiados con servicios de participación juvenil (Año 2017)	Alcanzar el 10.7% de la tasa de jóvenes beneficiados con servicios de participación juvenil	Ascendente	
	Componente	Porcentaje de jóvenes en condiciones de vulnerabilidad apoyados con becas.	(Jóvenes apoyados con beca de asistencia/ Jóvenes estimados para recibir beca de asistencia) *100	Eficacia- Gestión- Trimestral	Porcentaje		100.00%. - Se refiere al porcentaje de jóvenes en condiciones de vulnerabilidad apoyados con becas.	Ascendente	
C.01.- Entrega de becas de asistencia a jóvenes en condición de vulnerabilidad.	Porcentaje de jóvenes impactados por programas de salud integral.	Número de jóvenes que han sido atendidos a través de los programas y acciones en salud integral	Suma de jóvenes atendidos por los programas de salud integral.	Eficacia- Gestión- Trimestral	Porcentaje		100.00%. - Se refiere al porcentaje de jóvenes impactados por programas de salud integral.	Ascendente	
	Actividad o Proyecto	Porcentaje de jóvenes asesorados en temas de nutrición.	(Jóvenes asesorados en nutrición/ Jóvenes programados para recibir asesoría de nutrición) *100	Eficacia- Gestión- Trimestral	Porcentaje	200 jóvenes asesorados en temas de nutrición (Año 2016)	100.00%. - Se refiere al porcentaje de jóvenes asesorados en temas de nutrición.	Ascendente	
C.03.- Asesoramiento en Programa de Nutrición y Alimentación Sana en Jóvenes.	Porcentaje de jóvenes informados sobre temas de salud mental.	Jóvenes beneficiados con información de salud mental	(Jóvenes informados sobre temas de salud mental/ Jóvenes programados para recibir información sobre salud mental) *100	Eficiencia- Gestión- Trimestral	Porcentaje	250 jóvenes informados en temas de salud mental (Año 2018)	100.00%. - Se refiere al porcentaje de jóvenes informados sobre temas de salud mental.	Ascendente	
	Componente	Porcentaje de jóvenes informados sobre temas de prevención de adicciones y violencia.	(Jóvenes receptores de información sobre prevención de violencia y adicciones/ Jóvenes programados para recibir información sobre prevención de violencia y adicciones) *100	Eficiencia- Gestión- Trimestral	Porcentaje	1.200 jóvenes informados sobre temas de prevención de adicciones y violencia (Año 2018)	100.00%. - Se refiere al porcentaje de jóvenes informados sobre temas de prevención de adicciones y violencia.	Ascendente	
C.04.- Realización de campaña de salud mental en adolescentes y Jóvenes.	Porcentaje de jóvenes informados sobre temas de prevención de accidentes.	Número de jóvenes capacitados en temas de prevención de accidentes mediante la	(Jóvenes receptores de capacitación en prevención de accidentes/ Jóvenes programados para recibir capacitación en prevención de accidentes) *100	Eficiencia- Gestión- Trimestral	Porcentaje	800 jóvenes capacitados en temas de prevención de accidentes (Año 2018).	100.00%. - Se refiere al porcentaje de jóvenes informados sobre temas de prevención de accidentes.	Ascendente	
	Actividad o Proyecto	Porcentaje de jóvenes informados sobre temas de prevención de accidentes.	(Jóvenes receptores de capacitación en prevención de accidentes/ Jóvenes programados para recibir capacitación en prevención de accidentes) *100	Eficiencia- Gestión- Trimestral	Porcentaje		100.00%. - Se refiere al porcentaje de jóvenes informados sobre temas de prevención de accidentes.	Ascendente	

**PROGRAMA PRESUPUESTARIO: 21-ATENCIÓN A LA JUVENTUD.  
DEPENDENCIA/ORGANISMO: 150000 -SECRETARÍA DE LA JUVENTUD.**

Objetivo	Nombre del indicador	Definición del indicador	Método de cálculo	Tipo-dimensión-frecuencia	Unidad de medida	Línea base	Metas	Sentido del indicador	Parámetros de semaforización
C 07.- Fomento a la participación y asociacionismo juvenil.	Porcentaje de jóvenes beneficiados por la red de voluntariado juvenil.	Porcentaje de jóvenes beneficiados por la red de voluntariado juvenil	(Jóvenes beneficiados por la red de voluntariado/Jóvenes programados para ser beneficiados por la red de voluntariado) *100	Eficiencia-Gestión-Trimestral	Porcentaje	2000 jóvenes beneficiados por la red de voluntariado juvenil (Año 2017).	100.00%. - Se refiere al porcentaje de jóvenes beneficiados por la red de voluntariado juvenil.	Ascendente	
Componente	D - Centros Poder Joven operados.	Tasa de Centros Poder Joven en Operación.	(Centros Poder Joven en Operación/Centros Poder programados) *100	Eficiencia-Gestión-Anual	Tasa de Variación	100 tasa de joven en operación (Año 2017).	Operar el 100% de los centros poder joven	Constante	
Actividad o Proyecto	D 01.- Prestación de servicios a la juventud.	Relación porcentual de los centros poder joven abiertos y en operación, con respecto a los centros poder joven programados	(Centros poder joven en operación/Centros poder joven programados) *100	Eficacia-Estratégico-Semestral	Porcentaje	1 porcentaje (Año 2018).	100.00%. - Se refiere al porcentaje de Centros Poder Joven en operación.	Ascendente	

**PROGRAMA PRESUPUESTARIO:  
DEPENDENCIA/ORGANISMO:**

**23-PROMOCIÓN DE LA COMPETITIVIDAD Y EL EMPLEO.  
160000 -SECRETARÍA DEL TRABAJO Y PREVISIÓN SOCIAL.**

Fin	Objetivo	Nombre del Indicador	Definición del indicador	Método de cálculo	Tipo-dimensión-frecuencia	Unidad de medida	Línea base	Metas	Sentido del indicador	Parámetros de semaforización
	Contribuir al impulso de la equidad en el ámbito laboral mediante la ejecución de servicios y programas para el combate al desempleo, así como una adecuada, pronta y expedita impartición de la justicia laboral en el Estado y la prevención y erradicación del trabajo infantil.	Tasa de variación de ocupación y empleo.	Contención de la tasa de desocupación y una justicia pronta, privilegiando la conciliación.	(Encuesta nacional de ocupación y empleo (ENOE) año t / ENOE año t-1) *100	Eficacia- Estratégico- Anual	Tasa de Variación	14635 personas sin alguna actividad económica (desocupadas) (Año 2019)	Disminuir en un 8% el número de personas desocupadas respecto al año anterior.	Descendente	
Propósito	La planeación en condición de desempleo obtiene una opción laboral a través del Servicio Nacional de Empleo Colima; así como trabajadores, sindicatos y patronos o empresarios reciben atención, asesoría y una impartición de justicia laboral, pronta, expedita e imparcial de mayores y menores.	Porcentaje de empleos formales generados	Fomentar la formalización del empleo en el sector laboral.	(Registros de altas ante el IMSS realizadas / Registros de altas ante el IMSS programadas a realizar) *100	Eficacia- Gestión- Trimestral	Porcentaje		Cumplir al 100% de los registros de nuevos empleos formales programados.	Ascendente	
Componente	A.- Buscadores de empleo en las diferentes acciones del Servicio Nacional de Empleo, atendidos.	Porcentaje de personas colocadas en una actividad económica.	Personas colocadas en una actividad económica.	(Personas colocadas / Personas programadas a colocar) *100	Eficacia- Gestión- Semestral	Tasa (Absoluto)	5,550 personas ocupadas en alguna actividad económica de las ofertadas por el servicio nacional de empleo coliman. (2019)	Colocar en alguna actividad económica ofertada por el SNE Colima, el 10% de las personas programadas según las metas de la federación.	Ascendente	
Actividad o Proyecto	A 01.- Atención a buscadores de empleo.	Porcentaje de personas atendidas en el servicio nacional de empleo.	Personas atendidas en una actividad económica.	(Personas atendidas / Personas programadas a atender) *100	Eficacia- Gestión- Semestral	Tasa de Variación	25,000 personas atendidas (2019)	Atender el 20% de las personas que asistan al SNE colima, según las metas programadas por la federación	Ascendente	
Componente	B.- Asesoría e impartición de justicia a trabajadores, sindicatos y patronos o empresarios, brindada	Porcentaje de trabajadores, sindicatos y patronos o empresarios que recibieron asesoría atención e impartición de justicia.	Trabajadores, empresas y/o sindicatos que recibieron asesoría, atención e impartición de justicia.	(Asuntos individuales y colectivos resueltos / Asuntos individuales y colectivos recibidos) *100	Eficacia- Estratégico- Trimestral	Tasa (Absoluto)	5,025 personas atendidas (2019)	Aumentar 10% el número de personas, sindicatos o empresas, que se asesoraron, recibieron atención o resolvieron un juicio laboral.	Ascendente	
Actividad o Proyecto	B 01.- Implementación del distintivo Colima Libre de Trabajo Infantil.	Porcentaje de empresas libres de trabajo infantil	Disminución del trabajo infantil	(Distintivos entregados / Distintivos programados a entregar) *100	Eficacia- Gestión- Anual	Porcentaje	0 (Año 2017)	Entregar al 100% de empresas un distintivo, que cumplan con las normas laborales del no trabajo infantil.	Ascendente	
	B 02.- Sistematización y modernización de las Juntas Locales de Conciliación y Arbitraje.	Porcentaje de transición de las juntas a centros de conciliación.	El nuevo sistema de justicia laboral implementa los Centros de Conciliación en Sustitución de las Juntas de Conciliación.	(Expedientes traspasados/Expedientes programados a traspasar) *100	Eficacia- Gestión- Anual	Porcentaje	0 (Año 2019)	Cumplir con el 100% de la meta del primer año en cuanto expedientes que se traspasan a los centros de conciliación.	Ascendente	
Componente	C.- Planeación y conducción de la política de trabajo y previsión social, realizada.	Porcentaje de personas beneficiadas a través de programas del Servicio Nacional de Empleo Colima y las Juntas Locales de	Ejecución de los programas del SNE Colima y eficiencia en los servicios de la dirección del trabajo.	(Personas beneficiadas de algún programa o servicio de la secretaría en el año t / Personas beneficiadas de algún programa o servicio de la secretaría en el año t-1) *100	Eficacia- Gestión- Trimestral	Tasa (Absoluto)	10,400 personas atendidas en la secretaría (Año 2019)	Aumentar en un 20% las personas que reciben un beneficio de alguno de los programas y/o servicios que ofrece la secretaría del trabajo.	Constante	

**PROGRAMA PRESUPUESTARIO: 23-PROMOCIÓN DE LA COMPETITIVIDAD Y EL EMPLEO.  
DEPENDENCIA/ORGANISMO: 160000 -SECRETARÍA DEL TRABAJO Y PREVISIÓN SOCIAL.**

Actividad o Proyecto	Objetivo	Nombre del indicador	Definición del indicador	Método de cálculo	Tipo-dimensión-frecuencia	Unidad de medida	Línea base	Metas	Sentido del indicador	Parámetros de sematización
	C 01.- Administración y operación del Servicio Nacional de Empleo Colima.	Conciliación y Arbitraje. Porcentaje de personas atendidas en el Servicio Nacional de Empleo.	Personas y/o empleadores que se les brindo alguno de los servicios del SNE Colima.	(Apoyos otorgados en los diferentes programas del SNE / Apoyos programados a entregar en los diferentes programas del SNE) *100	Eficacia-Gestión-Trimestral	Porcentaje	2,575 (Año 2019)	Aumentar un 15% de los apoyos otorgados mediante cualquiera de los programas que ofrece el servicio nacional de empleo Colima.	Ascendente	
	C 02.- Impartición de la justicia laboral	Porcentaje de conflictos laborales resueltos.	Resolución de conflictos laborales.	(Asuntos individuales y colectivos resueltos / Asuntos recibidos) *100	Eficacia-Gestión-Anual	Porcentaje	2,490 (Año 2019)	Aumentar un 15% del número de juicios laborales resueltos.	Ascendente	
	C 03.- Certificación Norma Mexicana 025- Igualdad Laboral y No discriminación (Antes Modelo de Equidad de Género)	Porcentaje de personal certificado.	Certificación en la norma mexicana 025- igualdad laboral y no discriminación, para el personal de la Secretaría del Trabajo	(Servidores certificados / Servidores programados a certificar) * 100	Eficacia-Estratégico-Anual	Porcentaje	0 (Año 2019)	Certificar en una primera instancia a 70 compañeros en la norma referida.	Ascendente	
	C 04.- Capacitación en Materia Laboral.	Porcentaje de personal capacitado.	Valor porcentual de servidores capacitados.	(Servidores capacitados/Servidores programados a capacitar) *100	Eficacia-Gestión-Anual	Porcentaje	0 (Año 2019)	Cumplir con el 100% de capacitaciones a 10 compañeros en temas jurídicos del primer año.	Ascendente	



**PROGRAMA PRESUPUESTARIO:  
DEPENDENCIA/ORGANISMO:**

**75-PROGRAMA DE MOVILIDAD.  
170000-SECRETARÍA DE MOVILIDAD.**

Fin	Objetivo	Nombre del indicador	Definición del indicador	Método de cálculo	Tipo-dimensión-frecuencia	Unidad de medida	Línea base	Metas	Sentido del indicador	Parámetros de semaforización
	Contribuir a que los habitantes y visitantes de Colima se muevan libremente de forma segura, incluyendo, accesible y ágil, mediante diferentes modos de transporte, que hagan que las personas tengan una mejor experiencia de viaje.	Reperto Modal - Porcentaje de viajes en automóvil.	Es el porcentaje de viajes realizados en automóvil en una ciudad y su proporción con respecto al número total de viajes en la ciudad.	(Viajes realizados automóvil particular/Número total de viajes en la ciudad) *100	Eficacia- Estratégico- Sexenal	Tasa (Absoluto)	43.1 porcentaje de viajes en automóvil en el Estado de Colima. (Año 2015)	39.90% - porcentaje de viajes en automóvil al 2021.	Descendente	
		Reperto Modal- Porcentaje de viajes en bicicleta.	Es el Porcentaje de viajes realizados en bicicleta en el Estado y su proporción con respecto al número total de viajes en el Estado.	(Viajes realizados en bicicleta/Número total de viajes en la ciudad) *100	Eficacia- Estratégico- Sexenal	Tasa (Absoluto)	4.7 porcentaje de viajes en bicicleta en el Estado de Colima (Año 2015)	6.20 % de viajes en bicicleta.	Ascendente	
		Reperto Modal- Porcentaje de viajes en transporte público.	Es el porcentaje de viajes realizados en transporte público en una ciudad y su proporción con respecto al número total de viajes en todos los modos en la ciudad.	(Viajes realizados en transporte público/Número total de viajes en la ciudad) *100	Eficacia- Estratégico- Sexenal	Tasa (Absoluto)	19 porcentaje de viajes en transporte público Colima- Villa de Álvarez. (Año 2015)	21.50% de viajes en transporte público.	Ascendente	
		Reperto Modal- Porcentaje de viajes realizados por peatones.	Es el porcentaje de viajes realizados a pie en una ciudad y su proporción con respecto al número total de viajes en todos los modos en la ciudad.	(Viajes realizados por peatones/Número total de viajes en la ciudad) *100	Eficacia- Estratégico- Sexenal	Tasa (Absoluto)	27.6 porcentaje de viajes peatonales Colima-Villa de Álvarez. (Año 2015)	30% de viajes peatonales.	Ascendente	
Propósito	Los habitantes y visitantes del Estado de Colima se muevan libremente en diferentes modos de transporte y de forma segura.	Porcentaje de satisfacción del usuario por el servicio de transporte público colectivo.	Indica la satisfacción del usuario respecto a la experiencia de viaje en el transporte público colectivo.	Nota: ver metodología de la Encuesta Nacional de Calidad e Impacto Gubernamental (INEGI 2015) se considera la población satisfecha y muy satisfecha de dicha encuesta.	Eficacia- Estratégico- Sexenal	Tasa (Absoluto)	43.1 porcentaje de satisfacción de usuarios de transporte público de 18 años o más. (Año 2017)	47.10% - porcentaje de satisfacción de usuarios de transporte público de 18 años o más.	Descendente	
Componente	A.- Modos de transporte ofrecidos a los habitantes y visitantes de Colima, privilegiando peatones, ciclistas y usuarios de transporte público.	Reperto Modal- Porcentaje de viajes realizados por peatones.	Es el porcentaje de viajes realizados a pie en una ciudad y su proporción con respecto al número total de viajes en todos los modos en la ciudad.	(Viajes realizados por peatones/Número total de viajes en la ciudad) *100	Eficacia- Estratégico- Sexenal	Tasa (Absoluto)	27.6 porcentaje de viajes peatonales Colima-Villa de Álvarez. (Año 2015)	30% de viajes peatonales.	Ascendente	
		Reperto Modal- Porcentaje de viajes en transporte público.	Es el porcentaje de viajes realizados en transporte público en una ciudad y su proporción con respecto al número total de viajes en todos los modos en la ciudad.	(Viajes realizados en transporte público/Número total de viajes en la ciudad) *100	Eficacia- Estratégico- Sexenal	Tasa (Absoluto)	19 porcentaje de viajes en transporte público Colima- Villa de Álvarez. (Año 2015)	21.50% de viajes en transporte público.	Ascendente	
		Reperto Modal- Porcentaje de viajes en bicicleta.	Es el Porcentaje de viajes realizados en bicicleta en el Estado y su proporción con respecto al número total de viajes en el Estado de Colima.	(Viajes realizados en bicicleta/Número total de viajes en la ciudad) *100	Eficacia- Estratégico- Sexenal	Tasa (Absoluto)	4.7 porcentaje de viajes en bicicleta en el Estado de Colima (Año 2015)	6.20% de viajes en bicicleta.	Ascendente	
Actividad o Proyecto	A 01.- Programa de Planeación, Desarrollo y Cultura.	Porcentaje de personas operadoras de vehículos de transporte público capacitadas.	Valor porcentual de personas operadoras de vehículos de transporte público capacitadas.	(Total de personas operadoras de vehículos de transporte público que recibieron capacitación/Total de personas operadoras de vehículos de transporte público programadas para capacitación) *100	Eficacia- Gestión- Trimestral	Porcentaje	4,564 personas capacitadas que recibieron vehículos de transporte público (Año 2018)	100.00% - 4,600 personas operadoras de vehículos de transporte público capacitadas.	Ascendente	
		Porcentaje de exámenes de conocimientos aplicados para obtener la licencia o permiso de conducir para	Valor porcentual de exámenes de conocimientos aplicados para obtener la licencia o permiso de conducir para menor edad por primera vez.	Número de exámenes de conocimientos aplicados.	Eficacia- Gestión- Anual	Porcentaje	8,268 exámenes aplicados (Año 2018)	100.00% - 10,000 exámenes de conocimientos viales aplicados.	Ascendente	

**PROGRAMA PRESUPUESTARIO:  
DEPENDENCIA/ORGANISMO:**

**75-PROGRAMA DE MOVILIDAD.  
170000-SECRETARÍA DE MOVILIDAD.**

Objetivo	Nombre del indicador	Definición del indicador	Método de cálculo	Tipo- dimensión- frecuencia	Unidad de medida	Línea base	Metas	Sentido del indicador	Parámetros de semaforización
A 02.- Programa de Movilidad Activa.	menor edad por primera vez.	Se refiere al porcentaje de kilómetros de la infraestructura ciclista intervenida en todo el Estado con respecto a lo programado.	Kilómetros de infraestructura ciclista intervenidos.	Eficacia- Gestión- Trimestral	Porcentaje	3.5 kilómetros de infraestructura ciclista intervenidos. (Año 2018)	3 kilómetros intervenidos.	Ascendente	
	Porcentaje de infraestructura ciclista intervenida.	Valor porcentual de estudios del servicio de transporte público elaborados con respecto a lo programado.	Número de estudios del servicio de transporte público elaborados.	Eficacia- Gestión- Trimestral	Porcentaje	3 estudios y diseño de servicios de transporte público. (Año 2018)	3 estudios y diseño de servicios.	Ascendente	
A 03.- Programa de Modernización del Sistema de Transporte.	Porcentaje de renovación de transporte público.	Es el porcentaje de flota vehicular de transporte público renovada durante un año.	(Flota vehicular urbana de transporte público renovada/Total de flota urbana de transporte público) *100	Eficacia- Gestión- Anual	Porcentaje	53 por ciento de flota renovada. (Año 2018)	500 vehículos de transporte público.	Ascendente	
	Porcentaje de tecnologías de la información para el transporte público desarrolladas.	Es el porcentaje de los software y aplicaciones tecnológicas desarrolladas para hacer más eficiente la operación del transporte público.	(Tecnologías de la información de transporte público desarrolladas/ Tecnologías de transporte público programadas) *100	Eficacia- Gestión- Anual	Porcentaje		3 tecnologías para la información de transporte público (Año 2021).	Ascendente	
B.- Seguridad vial para los habitantes del Estado de Colima con visor: Cero Incidentes Viales.	Porcentaje de obras de infraestructura y equipamiento para transporte público construidas.	Valor porcentual de obras de infraestructura y equipamiento para transporte público construidas con respecto a las programadas.	Número de obras de infraestructura y equipamiento para transporte público construidas.	Eficacia- Gestión- Trimestral	Porcentaje	3 obras de infraestructura. (Año 2019)	3 obras de infraestructura y equipamiento para el transporte público.	Ascendente	
	Tasa de mortalidad incidentes viales.	Es el número de muertes por incidentes viales por cada 100 mil habitantes.	Nota: ver metodología del Informe Sobre la Situación de la Seguridad Vial, México 2015.	Eficacia- Gestión- Bienal	Tasa (Absoluto)	18.2 tasa de mortalidad en accidentes viales por cada 100,000 habitantes. (Año 2015)	Reducir la tasa de mortalidad por accidentes viales a 14.6 por cada 100,000 habitantes.	Descendente	
Actividad o Proyecto	Porcentaje de programas de seguridad vial realizados.	Valor porcentual de programas de seguridad vial realizados respecto a los programados.	Número de programas de seguridad vial realizados.	Eficacia- Gestión- Trimestral	Porcentaje	3 programas de seguridad vial realizados. (Año 2018)	4 programas.	Descendente	
	Porcentaje de intersecciones con mayor número de hechos de tránsito o auditadas.	Es el porcentaje de intersecciones auditadas con mayor número de hechos de tránsito o muertes por incidentes viales.	(Intersecciones auditadas/intersecciones programadas) *100	Eficacia- Gestión- Anual	Porcentaje	6 auditorías viales. (Año 2018)	7 auditorías viales.	Ascendente	
Componente	Servicios administrativos integrales de movimientos vehiculares.	Son los servicios de administrativos de regulación y control ofrecidos que soportan el nuevo modelo de movilidad urbana sustentable.	Nota: ver metodología de la encuesta de opinión o sondeo de la Secretaría de Administración y Gestión Pública del Gobierno del Estado de Colima	Eficacia- Gestión- Anual	Tasa (Absoluto)	8.9 calificación otorgada por los usuarios de trámites y servicios. (Año 2018)	Lograr 9.10 en calificación de los servicios ofrecidos.	Ascendente	
	C.- Servicios administrativos de regulación y control ofrecidos, que soportan el nuevo modelo de Movilidad Urbana Sustentable.	Es el porcentaje de movimientos vehiculares (altas y bajas) realizados respecto a los programados.	(Movimientos vehiculares realizados/Movimientos vehiculares programados) *100	Eficacia- Gestión- Anual	Porcentaje	70,000 movimientos vehiculares. (Año 2019)	72,000 movimientos vehiculares.	Ascendente	
Actividad o Proyecto	Porcentaje de licencias de conducir emitidas.	Es el porcentaje de licencias de conducir por primera vez y de renovación emitidas respecto a las programadas.	(Licencias de conducir emitidas/Licencias de conducir programadas) *100.	Eficacia- Gestión- Anual	Porcentaje	55,000 licencias de conducir emitidas. (Año 2019)	60,000 licencias de conducir emitidas.	Ascendente	

**PROGRAMA PRESUPUESTARIO:  
DEPENDENCIA/ORGANISMO:**

**75-PROGRAMA DE MOVILIDAD.  
170000-SECRETARÍA DE MOVILIDAD.**

Objetivo	Nombre del indicador	Definición del indicador	Método de cálculo	Tipo-dimensión-frecuencia	Unidad de medida	Línea base	Metas	Sentido del indicador	Parámetros de semaforización
C.02 - Programa de Fiscalización del Servicio Público.	Porcentaje de gafetes de servicio público emitidos.	Se refiere al porcentaje de gafetes de servicio público emitidos durante un año.	(Gafetes de servicio público emitidos/ Gafetes de servicio público programados para emitir) *100.	Eficacia-Gestión-Anual	Porcentaje	950 gafetes de servicio público emitidos. (Año 2019)	1,000 gafetes emitidos.	Ascendente	
	Porcentaje de claves únicas del registro de concesiones (CURC) asignadas.	Se refiere al porcentaje de claves únicas del registro de concesiones (CURC) asignadas durante un año.	(CURC asignadas/CURC programadas) *100	Eficacia-Gestión-Anual	Porcentaje	700 claves (CURC). (Año 2019)	750 claves únicas del registro de concesiones.	Ascendente	
C.03 - Programa de Gestión Institucional.	Porcentaje de concesiones de servicio público dictaminadas.	Es el porcentaje de concesiones dictaminadas durante un año.	Es el porcentaje de concesiones dictaminadas durante un año	Eficacia-Gestión-Anual	Porcentaje	200 concesiones dictaminadas. (Año 2019)	400 concesiones dictaminadas.	Ascendente	
	Porcentaje de las líneas de acción cumplidas del Plan Estatal de Desarrollo 2016-2021.	Es el porcentaje de avances de las metas del Plan Estatal de Desarrollo 2016-2021.	(Número de líneas de acción cumplidas del Plan Estatal de Desarrollo 2016-2021/ Total de líneas de acción del Plan Estatal de Desarrollo 2016-2021 programadas) *100	Eficacia-Gestión-Anual	Porcentaje	4 líneas de acción. (Año 2018)	4 líneas de acción cumplidas.	Ascendente	

**PROGRAMA PRESUPUESTARIO:  
DEPENDENCIA/ORGANISMO: 83-CONSEJERÍA JURÍDICA.  
180000-CONSEJERÍA JURÍDICA DEL PODER EJECUTIVO DEL ESTADO DE COLIMA.**

Fin	Objetivo	Nombre del indicador	Definición del indicador	Método de cálculo	Tipo- dimensión- frecuencia	Unidad de medida	Línea base	Metas	Sentido del indicador	Parámetros de semaforización
	Contribuir al fortalecimiento del Estado de Derecho, mediante la representación jurídica del Poder Ejecutivo del Estado de Colima a través de la Consejería Jurídica del Poder Ejecutivo del Estado.	Porcentaje en los asuntos atendidos que ameriten la intervención de la Consejería Jurídica del Poder Ejecutivo del Estado.	Asuntos jurídicos en los que intervienga el ejecutivo y que se canalizan a la Consejería Jurídica para que sean atendidos.	(Asuntos jurídicos atendidos/ Asuntos Jurídicos canalizados) * 100	Eficacia- Gestión-Anual	Porcentaje	19457 asuntos jurídicos atendidos (Año 2018)	Atender el 100% de 21,339 asuntos que ameriten la intervención de la consejería jurídica del Poder Ejecutivo del Estado	Constante	
	El Ejecutivo estatal y la población colimense cuenta con la certeza jurídica que brinda la Consejería Jurídica a través de la consecución de sus labores.	Porcentaje en los asuntos atendidos que ameriten la intervención de la Consejería Jurídica del Poder Ejecutivo del Estado.	Asuntos jurídicos en los que intervienga el ejecutivo y que se canalizan a la Consejería Jurídica para que sean atendidos.	(Asuntos jurídicos atendidos/ Asuntos jurídicos canalizados) * 100	Eficacia- Gestión-Anual	Porcentaje	19457 asuntos jurídicos atendidos (Año 2018)	Atender el 100% de los 21,339 asuntos que ameriten la intervención de la consejería jurídica del Poder Ejecutivo del Estado	Constante	
Componente	A.- Representación legal del Ejecutivo estatal.	Porcentaje de los juicios en los que se representó jurídicamente al Gobernador.	Asuntos jurídicos en los que se representó al Gobernador en materia civil, mercantil, administrativa y de justicia.	Número de asuntos jurídicos de representación atendidos y/o en proceso / Número de asuntos jurídicos de representación turnados	Eficacia- Gestión-Anual	Porcentaje	265 asuntos jurídicos atendidos (Año 2019)	Atender el 100% de los 200 asuntos legislativos por la consejería jurídica del Poder Ejecutivo	Constante	
Actividad o Proyecto	A 01.- Coordinación, supervisión y seguimiento procesal a los juicios, procedimientos y asuntos jurídicos contentenciosos donde se señale la intervención del Ejecutivo.	Porcentaje de asuntos jurídicos - contentenciosos en los que se coordinó, supervisó y dio seguimiento procesal a los juicios donde intervienga el Gobernador.	Se refiere a los asuntos jurídicos - contentenciosos en los que se coordinó, supervisó y dio seguimiento procesal a los juicios donde se señaló la intervención del Gobernador.	(Asuntos jurídicos contentenciosos en los que intervienga el Gobernador atendidos / Asuntos jurídico contentenciosos en los que intervienga el Gobernador canalizados) *100	Eficacia- Gestión-Anual	Porcentaje	265 asuntos jurídicos contentenciosos atendidos (Año 2019)	Alcanzar el 100% de 200 asuntos jurídicos - contentenciosos en los que intervienga el Gobernador.	Constante	
Componente	B.- Impulso a las actividades legislativas ante el H. Congreso del Estado.	Porcentaje de los asuntos legislativos atendidos por la Consejería Jurídica del Poder Ejecutivo.	Asuntos legislativos promovidos por el ejecutivo presentados ante el Congreso del Estado.	(Asuntos legislativos atendidos y promovidos ante el Congreso del Estado / Asuntos legislativos canalizados a Consejería Jurídica del Poder Ejecutivo)	Eficacia- Gestión-Anual	Porcentaje	50 asuntos legislativos atendidos en el (2019)	Atender el 100% los 150 asuntos de contratos y procedimientos administrativos atendidos	Constante	
Actividad o Proyecto	B 01.- Actualización de la normativa jurídica de las Dependencias de la administración pública estatal.	Porcentaje de la normatividad jurídica actualizada.	Normativa jurídica de las Dependencias de la administración pública estudiada para su actualización.	(Normativa jurídica actualizada/Normativa jurídica solicitada para su estudio) *100	Eficacia- Gestión-Anual	Porcentaje	17 normativa jurídica actualizada (Año 2019)	Obtener el 100% de la normatividad jurídica	Ascendente	
	B 02.- Actualización, armonización, simplificación, evaluación y archivo del orden jurídico nacional y local.	Porcentaje de los ordenamientos jurídicos locales evaluados y actualizados.	Ordenamientos jurídicos locales estudiados por la Consejería Jurídica del Poder Ejecutivo para su actualización.	(Ordenamientos jurídicos actualizados/Ordenamientos jurídicos solicitados para su estudio) *100	Eficacia- Gestión-Anual	Porcentaje	24 ordenamientos jurídicos (Año 2019)	Obtener el 100% de los ordenamientos jurídicos locales evaluados y actualizados.	Constante	
	B 03.- Integración, seguimiento, implementación y evaluación de la agenda legislativa del Poder Ejecutivo del Estado.	Porcentaje de los proyectos de agenda legislativa atendidos.	Avance de los asuntos atendidos para la agenda legislativa de Poder Ejecutivo del Estado.	(Número de asuntos atendidos por la Consejería Jurídica / Número de asuntos de agenda legislativa canalizados) *100	Eficacia- Gestión-Anual	Porcentaje	9 asuntos de la agenda legislativa atendidos (Año 2019)	Alcanzar el 100% de los proyectos de agenda legislativa atendidos.	Ascendente	
Componente	C.- Atención de contratos y procedimientos administrativos referentes al Ejecutivo estatal.	Porcentaje de los asuntos administrativos atendidos por la Consejería Jurídica.	Contratos y procesos administrativos donde interviene el Gobernador, turnados a la Consejería Jurídica del Poder Ejecutivo para su atención.	(Número de contratos y procedimientos administrativos atendidos / Número de contratos y procedimientos administrativos turnados) *100	Eficacia- Gestión-Anual	Porcentaje	135 asuntos de contratos y procedimientos administrativos atendidos (Año 2019)	Atender el 100% de los 150 asuntos judiciales por la defensoría pública	Constante	
Actividad o Proyecto	C 01.- Atención y despacho de los procedimientos administrativos en las que las leyes o los reglamentos le asignen intervención al titular del Ejecutivo del Estado.	Porcentaje de los asuntos de carácter administrativo atendidos donde se	Procesos administrativos estudiados por la Consejería Jurídica del Poder Ejecutivo.	(Procesos administrativos estudiados/Procesos administrativos turnados para su estudio) *100	Eficacia- Gestión-Anual	Porcentaje	8 asuntos de carácter administrativo atendidos donde se requirió la	Obtener el 100% de 8 asuntos de carácter administrativo atendidos donde se requirió la	Constante	

**PROGRAMA PRESUPUESTARIO:  
DEPENDENCIA/ORGANISMO:**

**83-CONSEJERÍA JURÍDICA.  
180000-CONSEJERÍA JURÍDICA DEL PODER EJECUTIVO DEL ESTADO DE COLIMA.**

	Objetivo	Nombre del indicador	Definición del indicador	Método de cálculo	Tipo- dimensión- frecuencia	Unidad de medida	Línea base	Metas	Sentido del indicador	Parámetros de semaforización
		requirió la intervención del Ejecutivo.						intervención del Ejecutivo.		
	C.02.- Coordinación de los convenios, contratos y demás instrumentos jurídicos en el que consten obligaciones que suscriba o vaya a suscribir el Gobernador.	Porcentaje de asuntos jurídicos para su revisión y formulación.	Contratos y convenios estudiados por la Consejería Jurídica del Poder Ejecutivo.	(Número de contratos y convenios / Número de contratos y convenios turnados para su estudio) *100	Eficacia- Gestión-Anual	Porcentaje	135 número de contratos y convenios estudiados (Año 2019)	Observar el 100% de los 142 asuntos de carácter administrativo atendidos donde se requirió la intervención del Ejecutivo.	Constante	
Componente	D.- Provisión de servicios jurídicos a la población de Colima.	Porcentaje de asuntos realizados por la defensoría pública.	Mide la parte proporcional de asuntos jurídicos civiles, familiares, mercantiles y penales atendidos por la Defensoría Pública.	(Número de asuntos atendidos / Número de asuntos canalizados) * 100	Eficacia- Estratégico- Trimestral	Porcentaje	16,895 asuntos atendidos (Año 2019)	Atender el 100% de los 16,493 de los asuntos judiciales por la defensoría pública.	Ascendente	
Actividad o Proyecto	D.01.- Servicios de la Defensoría Pública del Estado en las comunidades colimenses.	Porcentaje de brigadas realizadas en comunidades.	Mide la parte proporcional de brigadas realizadas por la Defensoría Pública en las comunidades colimenses.	(Número de brigadas realizadas / Número de brigadas programadas) *100	Eficacia- Gestión- Trimestral	Porcentaje	8 brigadas (Año 2019)	Obtener el 100% de 10 brigadas realizadas en comunidades.	Ascendente	
	D.02.- Diseño e iniciativa para un instituto de la Defensoría Pública.	Porcentaje en la expedición de la nueva Ley de Defensoría Pública que lo contempló.	Mide el avance en la iniciativa de Ley para la creación del Instituto de Defensoría Pública.	(Número de actividades realizadas / Número de actividades planeadas) *100	Eficacia- Estratégico- Trimestral	Porcentaje	1 actividad planeada (Año 2019)	Avanzar un 100% en la iniciativa de Ley de la Defensoría Pública. *	Ascendente	
	D.03.- Defensa jurídica en materia penal a los imputados que no cuenten con defensor particular.	Porcentaje en los procesos penales atendidos.	Mide la parte proporcional de procesos atendidos por la Defensoría Pública en materia Penal.	(Número de procesos penales atendidos / Número de procesos penales solicitados) *100	Eficacia- Gestión- Trimestral	Porcentaje	6,637 procesos (Año 2019)	Observar el 100% de los 6,107 procesos penales atendidos.	Ascendente	
	D.04.- Capacitación a los defensores públicos de las áreas civil, mercantil, familiar, agrario y administrativo.	Porcentaje en el número de defensores públicos capacitados.	Mide la parte proporcional de Defensores Públicos adscritos al área Civil, Familiar, Mercantil que se han capacitado.	(Número de Defensores Públicos capacitados en el área Civil, Familiar, Mercantil / Número de Defensores Públicos del área Civil, Familiar, Mercantil en plantilla) *100	Eficacia- Gestión- Trimestral	Porcentaje	23 defensores públicos (Año 2019)	Verificar al 90% el número de 23 defensores públicos capacitados.	Ascendente	
Actividad o Proyecto	D.05.- Servicios de asesoría jurídica a la ciudadanía.	Porcentaje de ciudadanos que se les brindo asesoría jurídica por primera vez.	Mide la parte proporcional de ciudadanos que se les brindo asesoría jurídica por primera vez en la Defensoría Pública.	(Número de asesorías jurídicas brindadas / Número de solicitudes de asesoría jurídica) *100	Eficacia- Gestión- Trimestral	Porcentaje	6,669 Asesorías jurídicas (Año 2019).	Observar el 100% de ciudadanos que se les brindo asesoría jurídica por primera vez.	Ascendente	
	D.06.- Representación gratuita en las materias civil, familiar, y/o mercantil a la ciudadanía.	Porcentaje de procesos judiciales civiles, familiares, mercantiles atendidos.	Mide la parte proporcional de procesos judiciales atendidos por la Defensoría Pública en materia Civil, Familiar y Mercantil.	(Número de procesos civiles, familiares, mercantiles atendidos / Número de procesos civiles, familiares, mercantiles canalizados) * 100	Eficacia- Gestión- Trimestral	Porcentaje	3,828 procesos civiles, familiares y mercantiles.	Observar al 100% de los 3,715 procesos judiciales civiles, familiares, mercantiles atendidos.	Ascendente	
Componente	E.- Transparencia y rendición de cuentas de las actividades gubernamentales.	Porcentaje en los asuntos turnados al comité de transparencia para su análisis y resolución.	Número de asuntos atendidos por el comité de transparencia.	(Número de resoluciones atendidas / Número de resoluciones gestionadas) *100	Eficacia- Gestión-Anual	Porcentaje	325 resoluciones y solicitudes atendidas.	Atender el 100% de las 370 resoluciones y solicitudes atendidas.	Constante	
Actividad o Proyecto	E.01.- Atención a las solicitudes de información de la Plataforma Nacional de Transparencia.	Porcentaje de las solicitudes que los ciudadanos ingresen a través de la plataforma nacional de transparencia.	Número de solicitudes de información atendidas.	(Número de solicitudes de información atendidas / Número de solicitudes de información turnadas) *100	Eficacia- Gestión-Anual	Porcentaje	209 solicitudes de información (Año 2019)	Observar al 100% todas las 103 solicitudes de información que los ciudadanos ingresen a través de la plataforma nacional de transparencia.	Constante	

**PROGRAMA PRESUPUESTARIO:**

**83-CONSEJERÍA JURÍDICA.**

**DEPENDENCIA/ORGANISMO:**

**180000-CONSEJERÍA JURÍDICA DEL PODER EJECUTIVO DEL ESTADO DE COLIMA.**

	Objetivo	Nombre del indicador	Definición del indicador	Método de cálculo	Tipo-dimensión-frecuencia	Unidad de medida	Línea base	Metas	Sentido del indicador	Parámetros de semaforización
	E.02.- Coordinación de las sesiones, elaboración de los proyectos de acuerdos y resoluciones del Comité de Transparencia del Poder Ejecutivo del Estado.	Porcentaje en la elaboración de los proyectos de acuerdos y resoluciones emitidos por el comité.	Mide el número de proyectos de acuerdos y resoluciones emitidos por el comité	(Número de proyectos de acuerdos y resoluciones aprobados por el comité / Número de proyectos de acuerdos y resoluciones presentados ante el comité) *100	Eficiencia- Gestión-Anual	Porcentaje	116 proyectos de acuerdos y resoluciones emitidas por el comité (Año 2019)	Observar al 100% la elaboración de los proyectos de acuerdos y resoluciones emitidos por el comité.	Constante	
Componente	F.- Coordinación en los estudios jurídicos de las Dependencias de la administración pública del Estado con la Consejería Jurídica.	Porcentaje en la intervención en el análisis, coordinación, concertación y consulta de estudios jurídicos.	Intervenir en el análisis, coordinación, concertación y consulta entre la Consejería Jurídica y las Dependencias y entidades de la administración pública.	(Número de asuntos estudiados o concluidos/Numero de asuntos turnados)	Eficacia- Gestión-Anual	Porcentaje	563 asuntos atendidos por parte de las unidades jurídicas.	Atender el 100% de los 500 asuntos por parte de las unidades jurídicas	Constante	
Actividad o Proyecto	F.01.- Análisis, coordinación, concertación y consulta entre la Consejería y las unidades jurídicas de las Dependencias y entidades de la administración pública.	Porcentaje en los asuntos jurídicos atendidos por las unidades jurídicas.	Asuntos turnados a las unidades jurídicas para su análisis y resolución.	(Número de asuntos estudiados o concluidos / Número de asuntos turnados) *100	Eficacia- Gestión-Anual	Porcentaje	563 asuntos atendidos por las unidades jurídicas (Año 2019)	Verificar el 100% todos los asuntos jurídicos atendidos por las unidades jurídicas.	Constante	

**PROGRAMA PRESUPUESTARIO:  
DEPENDENCIA/ORGANISMO:**

**50-PODER LEGISLATIVO.  
41201-H. CONGRESO DEL ESTADO DE COLIMA.**

	Objetivo	Nombre del indicador	Definición del indicador	Método de cálculo	Tipo-dimensión-frecuencia	Unidad de medida	Línea base	Metas	Sentido del indicador	Parámetros de semaforización
Fin	Contribuir a impulsar el desarrollo integral del Estado de Colima mediante la modernización del marco jurídico estatal.	Posición del Estado de Colima en el índice de Competitividad Estatal.	Es el indicador emitido por el Instituto Mexicano de la Competitividad (IMCO), que mide la competitividad de las entidades federativas.	Ranking del índice de Competitividad de los estados mexicanos del IMCO del año 1.	Eficiencia-Estratégico-Anual	Índice	Lugar 11 en el índice de Competitividad (Año 2019).		Descendente	
Propósito	El Congreso del Estado de Colima moderniza el marco jurídico estatal para el desarrollo y bienestar del Estado.	Porcentaje de marco jurídico actualizado.	Se refiere a las actividades legislativas que tienden a actualizar leyes y reglamento.	(Leyes y reglamentos actualizados/Leyes y reglamentos que requieren actualización) *100	Eficacia-Estratégico-Anual	Porcentaje	No disponible (Año 2019).		Ascendente	
Componente	A.- Leyes estatales aprobadas o reformadas.	Porcentaje de leyes y reglamentos aprobados y reformados.	Se refiere a las leyes y reglamentos aprobados por el pleno del H. Congreso del Estado.	(Leyes y Reglamentos aprobados por el pleno del H. Congreso. / Leyes y reglamentos propuestos a modificarse) *100	Eficacia-Estratégico-Anual	Porcentaje	No disponible (Año 2019).		Ascendente	
Actividad o Proyecto	A.01 - Ejecución de actividades de enlace con la ciudadanía.	Porcentaje de actividades de enlace con la ciudadanía.	Se refiere a las actividades que realizan los legisladores con la ciudadanía.	(Actividades de enlace con la ciudadanía realizadas / actividades de enlace con la ciudadanía programadas) *100	Eficacia-Gestión-Trimestral	Porcentaje	No disponible (Año 2019).		Ascendente	
	A.02 - Ejecución del Proceso Legislativo.	Porcentaje de iniciativas presentadas ante la comisión	Se refiere al conjunto de actos y procedimientos legislativos, concatenados cronológicamente, para la formación de leyes.	(Iniciativas presentadas y aprobadas ante la comisión respectiva / iniciativas presentadas) *100	Eficacia-Gestión-Trimestral	Porcentaje	No disponible (Año 2019).		Ascendente	

**PROGRAMA PRESUPUESTARIO:  
DEPENDENCIA/ORGANISMO:**

**51-PODER JUDICIAL.  
41301-PODER JUDICIAL DEL ESTADO.**

Fin	Objetivo	Nombre del indicador	Definición del indicador	Método de cálculo	Tipo-dimensión-frecuencia	Unidad de medida	Línea base	Metas	Sentido del indicador	Parámetros de semantización
	Contribuir a la certeza jurídica del Estado de Colima mediante la imparición de justicia pronta, imparcial y apegada a la normatividad convencional, constitucional y legal.	Competitividad Jurídica Estatal	Garantizar cabalmente la administración de justicia en forma pronta, imparcial y expedita.	(Número de asuntos resueltos/número de asuntos atendidos) *100	Eficacia- Estratégico- Anual	Porcentaje	19,090 Asuntos terminados (Año 2017)	Alcanzar el 40% del valor programado de los asuntos resueltos en relación con los asuntos existentes.	Ascendente	
Propósito	Los habitantes del Estado de Colima reciben un servicio de imparición de justicia pronta, imparcial y apegada a la normatividad convencional, constitucional y legal.	Porcentaje de asuntos judiciales resueltos respecto a los presentados.	Porcentaje de asuntos judiciales resueltos respecto a los presentados.	(Asuntos resueltos/Asuntos presentados) *100	Eficiencia- Gestión-Anual	Porcentaje	19,090 Asuntos terminados (Año 2017)	Alcanzar un 40% de asuntos judiciales resueltos respecto a los asuntos existentes.	Ascendente	
Componente	A.- Controversias en los Juzgados de Paz, Primera Instancia, Sistema Penal Acusatorio y Centro Estatal de Justicia Alternativa resuelta.	Porcentaje de controversias resueltas respecto a los presentados.	Asuntos atendidos en tiempo y forma en los Juzgados de Paz Primera Instancia, Centro de Justicia Alternativa y Centro de Justicia para la Mujer, Juzgado de Ejecución de Sanciones y Sistema Penal Acusatorio.	(Asuntos terminados/Asuntos iniciados) *100	Eficacia- Estratégico- Anual	Porcentaje	8019 Asuntos terminados (AÑO 2019)	Alcanzar el 40% de las controversias resueltas en los Juzgados de Paz, Primera Instancia y Sistema Penal (acusatorio y adversarial) y Centro Estatal de Justicia Alternativa tramitadas en años anteriores y en el presente año.	Ascendente	
Actividad o Proyecto	A 01.- Administración de los Juzgados de Paz, Primera Instancia, Sistema Penal Acusatorio y centro estatal de justicia alternativa.	Porcentaje de controversias resueltas respecto a los presentados respetando los plazos legales.	Asuntos terminados en los juzgados de paz, primera instancia, Centro de Justicia Alternativa, Centro de Justicia para la Mujer, y Sistema Penal Acusatorio	(Asuntos terminados/Asuntos iniciados) *100	Eficacia- Estratégico- Anual	Porcentaje	34 Juzgados de Primera Instancia y de Paz asuntos terminados (Año 2019)	Alcanzar un 90.00% de certeza en los asuntos judiciales iniciados de primera instancia para el presente año, respecto a los asuntos programados.	Ascendente	
Componente	B.- Controversias en segunda instancia resueltas.	Porcentaje de controversias resueltas en segunda instancia respecto a los presentados.	Controversias terminadas en tiempo y forma en segunda instancia	(Controversias terminadas/Controversias iniciadas) *100	Eficacia- Estratégico- Anual	Porcentaje	1,364 asuntos terminados en el Supremo Tribunal de Justicia (Año 2019)	Alcanzar el 75% de controversias resueltas en segunda instancia.	Ascendente	
Actividad o Proyecto	B 01.- Administración de los Órganos de segunda instancia.	Porcentaje de controversias resueltas en segunda instancia respecto a los presentados respetando los plazos legales.	Asuntos atendidos en tiempo y forma en segunda instancia.	(Asuntos terminados/Asuntos iniciados) * 100	Eficacia- Estratégico- Anual	Porcentaje	2 salas penales 1 mixta y áreas administrativas del STJ y asuntos terminados en el mismo (Año 2019)	Alcanzar un 80% de controversias resueltas en segunda instancia respecto a los presentados.	Ascendente	
Componente	C.- Proyectos de imparición de justicia implementados.	Porcentaje de proyectos de justicia implementados.	Implementación, construcción y equipamiento de proyectos de imparición de justicia.	(Proyectos ejecutados/Proyectos solicitados) *100	Eficacia- Estratégico- Anual	Porcentaje	5 proyectos avance físico financiero (Año 2020)	Ejecutar el 100% de los 4 proyectos relevantes que se pretenden realizar para estar en condiciones de impartir justicia.	Ascendente	
Actividad o Proyecto	C 01.- Adquisición, construcción, equipamiento y administración de instalaciones para la imparición de justicia.	Porcentaje de proyectos terminados respecto a los programados.	Proyectos finalizados programados.	(Número de Proyectos Terminados/Número de proyectos programados) *100	Eficiencia- Gestión-Anual	Porcentaje	1 proyecto (Año 2020)	Realizar el 100% de los proyectos autorizados respecto a los programados.	Ascendente	
Componente	C 02.- Gestión e implementación de proyectos estratégicos en imparición de justicia	Construcción del centro de justicia alternativa en Tecoman y Manzanillo.	Construcción del centro de justicia alternativa en Tecoman y Manzanillo.	(Construcciones ejecutadas/Construcciones programadas) * 100	Eficacia- Gestión -Anual	Porcentaje	3 construcción del centro de justicia alternativa de Tecoman y el	100.00%- Realizar el 100 % de los proyectos autorizados respecto de los programados.	Ascendente	



**PROGRAMA PRESUPUESTARIO:** 51-PODER JUDICIAL.

**DEPENDENCIA/ORGANISMO:** 41301-PODER JUDICIAL DEL ESTADO.

Objetivo	Nombre del indicador	Definición del indicador	Método de cálculo	Tipo-dimensión-frecuencia	Unidad de medida	Línea base de Manzanillo (Año 2020)	Metas	Sentido del indicador	Parámetros de sematización
C 03.- Conservación, mantenimiento, equipamiento y operación de las instalaciones para la impartición de justicia	Porcentaje de obras de conservación y mantenimiento realizadas	Construcción de los juzgados de cuantía menor en Colima, Armeria y Manzanillo.	(Construcciones ejercidas/Construcciones programadas) *100	Eficacia-Gestión-Anual	Porcentaje	1 construcción de Colima, Armeria y Manzanillo (Año 2017)	Realizar el 100% de las obras de conservación y mantenimiento autorizadas	Ascendente	
C 04.- Aplicación de gastos a servicios personales	Porcentaje de recurso en concepto de pago de recursos humanos en el desempeño de funciones.	Valor porcentual del gasto ejercido por concepto de sueldos y salarios.	(Recurso ejercido/recurso autorizado) *100	Eficacia-Estratégico-Anual	Porcentaje	0 (Año 2019)	Ejercer el 100% de los recursos por concepto de pago de recursos humanos en el desempeño de funciones.	Descendente	

**PROGRAMA PRESUPUESTARIO: 35-DERECHOS HUMANOS.  
DEPENDENCIA/ORGANISMO: 41401-COMISIÓN DE DERECHOS HUMANOS DEL ESTADO.**

Fin	Objetivo	Nombre del indicador	Definición del indicador	Método de cálculo	Tipo-dimensión-frecuencia	Unidad de medida	Línea base	Metas	Sentido del indicador	Parámetros de semaforización
Propósito	Contribuir para fortalecer el Estado de Derecho, asegurar el respeto a los derechos humanos de la ciudadanía mediante la promoción, difusión, protección y defensa de los derechos humanos de todas las personas que viven y transitan en el Estado de Colima.	Índice de impunidad.	Disminución en la presentación de las quejas, así como la promoción, difusión, protección y defensa en los derechos humanos.	(Personas por atender/personas atendidas) * 100	Eficacia- Estratégico- Anual	Porcentaje	711,235 personas la línea base se desprende del año 2018, de la cual se desprende el índice poblacional del territorio colimense.	100.00% - Se refiere a la atención de los asuntos en la materia.	Ascendente	
Componente	A.- Acciones de protección y defensa a los derechos humanos realizadas.	Porcentaje de personas atendidas que reciben servicios de promoción, difusión, protección en defensa de los derechos humanos.	Se refiere al número de personas que presentan quejas por presuntas violaciones a sus derechos humanos.	(Personas atendidas/Personas programadas por atender) *100	Eficacia- Gestión- Trimestral	Porcentaje	32,116 Personas atendidas por las áreas que conforman Secretaría Ejecutiva y Visitaduría, que acuden a solicitar algún servicio de la CDHEC (año 2019).	Atender al 100% de las personas que acuden a recibir atención por parte de las áreas que conforman CDHEC.	Ascendente	
Actividad o Proyecto	A.01.- Apertura de oficinas en la ciudad de Manzanillo y Tecmán de la Comisión de Derechos Humanos del Estado de Colima.	Porcentaje de oficinas habilitadas.	El total de las recomendaciones emitidas de las quejas que se acredite violación a los derechos humanos.	(Recomendaciones emitidas/violaciones acreditadas) *100	Eficacia- Estratégico- Anual	Porcentaje	13 Recomendaciones emitidas de quejas en las que se acreditó violación a DDHH (año 2019).	100.00% - emisión de recomendaciones de una manera pronta y oportuna de los expedientes de queja en los que hayan acreditado violaciones a DDHH.	Ascendente	
Actividad o Proyecto	A.02.- Atención a los usuarios que solicitan la intervención de esta Comisión a través de las asesorías, gestiones y quejas por violaciones a los derechos humanos.	Porcentaje de usuarios atendidos que solicitan la intervención de esta Comisión a través de asesorías, gestiones y quejas y violaciones a los derechos humanos.	Habilitación de oficina de derechos humanos en los municipios de Tecmán y Manzanillo.	(Oficinas construidas/Oficinas programadas) *100	Calidad- Gestión- Anual	Tasa (Absoluto)		Habilitar dos oficinas propias y adecuadas para brindar atención en los municipios de Tecmán y Manzanillo.	Constante	
Actividad o Proyecto	A.03.- Habilitación de instalaciones propias y adecuadas para la Comisión de Derechos Humanos para atender las necesidades que demanda la población colimense.	Porcentaje de oficinas habilitadas.	Se refiere al número de personas que presentan quejas por presuntas violaciones a sus derechos humanos.	(Número de personas atendidas/en relación a las quejas presentadas) *100	Eficiencia- Gestión- Trimestral	Porcentaje	1,667 (Año 2019)	Atender al 100% de la población que acude a solicitar el apoyo e intervención de la CDHEC.	Constante	
Actividad o Proyecto	A.04.- Fortalecimiento, administración y operación de la Comisión de Derechos Humanos del Estado de Colima.	Porcentaje de Gasto Ejercido.	Oficinas propias y habilitadas para dar mejor servicio a las personas que acuden a recibir los servicios de esta Comisión de Derechos Humanos.	(Oficina construida / oficina programada) * 100	Calidad- Gestión- Anual	Tasa (Absoluto)		100% - Conforme a lo establecido en el artículo 3° de la ley orgánica de la CDHEC, se solicita la adecuación y habilitación de oficinas propias.	Constante	
		Porcentaje de Gasto Ejercido.	Programas presupuestales y financieros aplicados.	(Gasto ejercido /presupuesto autorizado) * 100	Eficiencia- Gestión- Anual	Tasa (Absoluto)		100.00% - Utilizar los recursos financieros de manera adecuada y transparente conforme a las necesidades que requiera el organismo para un mejor funcionamiento.	Ascendente	

**PROGRAMA PRESUPUESTARIO:  
DEPENDENCIA/ORGANISMO: 35-DERECHOS HUMANOS.  
41401-COMISIÓN DE DERECHOS HUMANOS DEL ESTADO.**

Objetivo	Nombre del indicador	Definición del indicador	Método de cálculo	Tipo-dimensión-frecuencia	Unidad de medida	Línea base	Metas	Sentido del indicador	Parámetros de semaforización
A.05.- Fortalecimiento, promoción, difusión y capacitación de los derechos humanos en todos los sectores de la población colimense.	Porcentaje de personas atendidas y capacitadas.	Total de personas atendidas en los programas de promoción, capacitación y difusión en materia de derechos humanos.	(Personas atendidas en los programas de promoción, capacitación, difusión en materia de derechos humanos/Personas por atender en los programas de promoción capacitación, difusión, en materia de derechos humanos) *100.	Eficacia- Estratégico- Anual	Porcentaje	30,508 (Año 2019)	100.00% - Atender, capacitar, fomentar, sensibilizar y dar a conocer los derechos humanos a la población colimense.	Ascendente	
A.06.- Atención a personas en las cuales se detecte que haya sufrido tortura a través de la aplicación del protocolo de Estambul.	Porcentaje de atención a usuarios que se les aplica el protocolo de Estambul en caso de tortura.	Se refiere al número de personas víctimas de tortura por parte de servidores públicos, a quienes se les aplica el protocolo de Estambul.	(Victimas de tortura con protocolo de Estambul aplicado/victimas de tortura) *100	Eficacia- Estratégico- Anual	Porcentaje	2 protocolo de Estambul aplicado (año 2019)	100.00% - Aplicación del protocolo de Estambul a aquellos expedientes de queja cuyo acto reclamado verse el hecho de tortura.	Descendente	
A.07.- Protección de los derechos humanos de los sectores en situación de vulnerabilidad.	Porcentaje de acciones realizadas.	Generará y realizará acciones de atención a grupos con situación de vulnerabilidad.	programas realizados/ programas ejecutados) * 100	Eficiencia- Gestión- Anual	Porcentaje	10 (Año 2019)	100.00% - Programas y/o proyectos en materia de difusión y protección de derechos humanos a los grupos en situación de vulnerabilidad.	Ascendente	
A.08.- Difusión de las actividades que se desarrollen para el cumplimiento de las funciones de la CDHEC. (Visión y Misión Institucional).	Porcentaje de publicaciones emitidas.	Publicaciones, ediciones y difusión en materia de derechos humanos.	(Publicaciones emitidas/publicaciones programadas) *100	Eficacia- Gestión- Anual	Porcentaje	1,661 publicaciones (Año 2019)	100.00% - realizar la difusión de las actividades de esta CDHEC mediante la publicación de las mismas.	Ascendente	
A.09.- Difusión de las actividades en materia de transparencia generadas por las áreas que conforman este organismo.	Porcentaje de actividades de difusión realizadas en materia de transparencia.	Dar contestación a las solicitudes de acceso a la información, de manera clara y transparente del que hacer de la CDHEC, así como la actualización constante en su página oficial y/o redes sociales.	(Solicitudes e información brindada /solicitudes e información programadas) *100	Calidad- Estratégico- Anual	Porcentaje	138 solicitudes (Año 2019)	100.00% - dar contestación a toda solicitud en materia de transparencia y acceso a la información.	Constante	
A.10.- Clasificación de documentos que conforman el patrimonio histórico, cultural y administrativo de la CDHEC.	Porcentaje de documentos clasificados.	Total de registros archivísticos y clasificados dentro de las bases de datos que conforman el sistema de registro.	(Actividades realizadas/actividades programadas) * 100	Calidad- Estratégico- Anual	Porcentaje		100.00% - Digitalización de los expedientes de quejas en las que se hubiese realizado una recomendación y/o documentos, de no responsabilidad y que se encuentran en el archivo de esta CDHEC.	Constante	
A.11.- Desarrollo de trabajos de transversalidad en torno a la igualdad sustantiva de género en los diversos sectores de la población.	Porcentaje de acciones realizadas a la igualdad sustantiva de género.	Fomentar las acciones transversales en materia de igualdad y género.	(Suma del valor de las actividades transversales realizadas/Suma del valor de las actividades transversales programadas) * 100	Eficacia- Gestión- Anual	Porcentaje		100.00% - Dar seguimiento material, adecuado y contundente a las recomendaciones preestablecidas de la alerta de género.	Ascendente	

**PROGRAMA PRESUPUESTARIO:**

**35-DERECHOS HUMANOS.**

**DEPENDENCIA/ORGANISMO:**

**41401-COMISIÓN DE DERECHOS HUMANOS DEL ESTADO.**

	Objetivo	Nombre del indicador	Definición del indicador	Método de cálculo	Tipo-dimensión-frecuencia	Unidad de medida	Linea base	Metas	Sentido del indicador	Parámetros de sematización
	A.12.- Reducir la corrupción mediante la rendición de cuentas, la implementación del Órgano Interno de Control (OIC), y el Sistema de Control Interno y Administración de Riesgo.	Actividades realizadas, registradas y ejecutadas en materia de transparencia	A mayor transparencia, rendición de cuentas, mecanismos de monitoreo y evaluación, así como el uso de tecnologías de información y comunicación	(Gasto ejercido / Presupuesto autorizado) *100	Eficacia, Estratégico-Anual	Porcentaje		100.00% - Se refiere al Gasto Ejercido en acciones en materia de transparencia	Constante	

**PROGRAMA PRESUPUESTARIO:  
DEPENDENCIA/ORGANISMO:  
34-ACCESO A LA JUSTICIA CONFORME A DERECHO.  
41402-FISCALÍA GENERAL DEL ESTADO.**

Fin	Objetivo	Nombre del indicador	Definición del indicador	Método de cálculo	Tipo- dimensión- frecuencia	Unidad de medida	Línea base	Metas	Sentido del indicador	Parámetros de semaforización
	Contribuir a reducir la impunidad en el Estado de Colima mediante un sistema de procuración e implementación de justicia eficaz, eficiente, transparente, equitativo, con pleno respeto a los derechos humanos.	Índice de percepción de inseguridad.	Se refiere al porcentaje de ciudadanos que perciben inseguridad en un periodo de tiempo determinado.	(Ciudadanos que perciben inseguridad/total de ciudadanos encuestados) *100	Calidad- Estratégico- Anual	Tasa (Absoluto)	65.2925 índice de impunidad del Estado de Colima (Año 2016).	78.10% - Percepción de la población en materia de inseguridad.	Descendente	
	La población del Estado de Colima cuenta con un Sistema de Procuración e Implementación de Justicia Eficaz, Eficiente, Transparente, Equitativo, con pleno respeto a los derechos humanos.	Índice de incidencia delictiva.	Se refiere al incremento o decremento de la incidencia delictiva en los seis tipos de delito de alto impacto en la entidad.	(Total de delitos del periodo/100 000 habitantes)	Calidad- Estratégico- Anual	Tasa (Absoluto)	10.877 denuncias presentadas ante las agencias del ministerio público en la entidad (Año 2016).	10.877 Incidencia delictiva.	Descendente	
	A.- Operaciones de la Fiscalía General de Justicia realizadas.	Porcentaje de avance en operación.	De la totalidad de acciones legales y administrativas necesarias para transferir de procuraduría general del Estado a fiscalía general del Estado e iniciar operaciones, cual es el porcentaje de avance que se ha tenido.	(Total de avance en la transición/total proyectado) *100	Eficacia- Gestión- Anual	Tasa (Absoluto)	0 porcentaje de avance en la transición a la FGJE (Año 2017).	100.00% - de operación de la fiscalía.	Ascendente	
	A 01.- Planeación y conducción de las acciones de procuración de justicia.	Porcentaje de acciones realizadas.	De la totalidad de acciones en materia de procuración de justicia proyectadas, cuantas han sido realizadas.	(Acciones realizadas/acciones proyectadas) *100	Eficacia- Gestión- Anual	Porcentaje	NA acciones de procuración de justicia realizadas con respecto a las proyectadas (Año 2016).	100.00% - acciones en materia de procuración de justicia.	Ascendente	
	B.- Gestiones de la Fiscalía General del Estado realizadas.	Eficiencia anual en gestiones cumplidas de procuración de justicia.	De la totalidad de gestiones de procuración de justicia solicitadas para la investigación y resolución de delitos denunciados, cuantos han sido cumplidos.	(Gestiones cumplidas en el año / gestiones programadas) *100	Eficacia- Gestión- Anual	Tasa (Absoluto)	69.62 porcentaje de gestiones cumplidas en el año 2016.	80.74% - Incrementar el 80.74% de las gestiones de procuración de justicia.	Ascendente	
	B 01.- Fortalecimiento de las acciones de policía investigadora.	Eficiencia anual de oficinas de investigación cumplidos.	De la totalidad de solicitudes de oficinas de investigación solicitadas a la dirección general de la policía investigadora, que porcentaje de estos fueron cumplidos.	(Oficinas de investigación cumplidos / Oficinas de investigación solicitados) *100.	Eficacia- Gestión- Anual	Tasa (Absoluto)	84.09 porcentaje de cumplimiento de oficinas de investigación solicitadas a la DGP1 (Año 2016).	90.81% - incremento en el cumplimiento de oficinas de investigación.	Ascendente	
	B 02.- Fortalecimiento de las acciones de servicios periciales.	Eficiencia anual de dictámenes periciales cumplidos.	De la totalidad de solicitudes de dictámenes periciales solicitados a la Dirección General de Servicios Periciales, que porcentaje de estos fueron cumplidos.	(Dictámenes periciales atendidos / Dictámenes periciales solicitados) *100	Eficacia- Gestión- Anual	Tasa (Absoluto)	87.03 porcentaje de cumplimiento de solicitudes de dictámenes periciales (Año 2016).	93.99% - incrementar el cumplimiento de dictámenes periciales.	Ascendente	
	B 03.- Fortalecimiento de las acciones de justicia familiar y civil, soluciones alternativas y prevención del delito.	Eficiencia anual de audiencias con intervención atendidas.	De la totalidad de audiencias notificadas al ministerio público adscrito a los juzgados familiares, civiles y mixtos, que porcentaje de estos recibió la intervención del ministerio público adscrito de primera instancia.	Audiencias con intervención/Total de audiencias notificadas * 100	Eficacia- Gestión- Anual	Tasa (Absoluto)	67.01 audiencias con intervención en primera instancia (Año 2016).	93.37% - cumplimiento de audiencias con intervención.	Ascendente	
		Eficiencia anual de solicitudes a la DPDAV cumplidas.	De la totalidad de solicitudes realizadas a la dirección de prevención del delito y atención a víctimas (segimiento a órdenes de protección, traslados, búsqueda de personas no localizadas y asistencias y diligencias	Solicitudes cumplidas/Solicitudes recibidas*100	Economía- Gestión- Anual	Tasa (Absoluto)	100 porcentaje de solicitudes cumplidas (Año 2016).	100.00% - cumplimiento de la totalidad de solicitudes recibidas en la DPDAV.	Constante	

**PROGRAMA PRESUPUESTARIO:  
DEPENDENCIA/ORGANISMO:**

**34-ACCESO A LA JUSTICIA CONFORME A DERECHO.  
41402-FISCALÍA GENERAL DEL ESTADO.**

Actividad o Proyecto	Objetivo	Nombre del indicador	Definición del indicador	Método de cálculo	Tipo-dimensión-frecuencia	Unidad de medida	Línea base	Metas	Sentido del indicador	Parámetros de semaforización
Actividad o Proyecto	B 04.- Fortalecimiento de las acciones de procedimientos penales.	Eficiencia anual de carpetas de investigación resueltas.	Porcentaje de la totalidad de las carpetas de investigación resueltas (exhorto d., incompetencia, abstención, no ejercicio de ap., criterios de o., s.a. y judicializados), con respecto a las iniciadas.	(Carpetas de investigación resueltas /Carpetas de investigación iniciadas) *100	Eficacia-Gestión-Anual	Tasa (Absoluto)	17.05 porcentaje de carpetas de investigación resueltas con respecto a las iniciadas (Año 2016).	18.41% - Incrementar la resolución de carpetas de investigación iniciadas.	Ascendente	
Componente	C.- Capacidad operativa de la Fiscalía General del Estado fortalecida.	Eficiencia anual de operatividad alcanzada en procuración de justicia.	De los recursos humanos, infraestructura, equipamiento, capacitaciones y nuevas áreas necesarias para una adecuada operatividad de la procuración de justicia, cual ha sido el incremento con respecto a las necesidades proyectadas.	(Operatividad alcanzada /operatividad proyectada) *100	Eficacia-Gestión-Anual	Tasa (Absoluto)	20.81 porcentaje de operatividad alcanzada en procuración de justicia (Año 2016).	24.13% - Incremento a la operatividad alcanzada en procuración de justicia.	Ascendente	
Actividad o Proyecto	C 01.- Prestación de servicios para el Sistema de Procuración e Impartición de Justicia (servicios de personal).	Porcentaje de acciones de apoyo administrativo realizadas.	Porcentaje de acciones de apoyo administrativo en recursos humanos, materiales, técnicos y de servicios realizados, con respecto a los proyectados.	Acciones realizadas/Acciones proyectadas*100	Eficiencia-Gestión-Anual	Tasa (Absoluto)	100 porcentaje acciones administrativas realizadas con respecto a las proyectadas (Año 2016).	100.00% - cumplir la totalidad de acciones de apoyo administrativo proyectadas.	Constante	
Actividad o Proyecto	C 02.- Capacitación para profesionalización y especialización del personal operativo de la Fiscalía General del Estado.	Porcentaje de elementos operativos capacitados.	Valor porcentual de elementos operativos capacitados con profesionalización o especialización, con por lo menos un curso de su campo de acción.	(Elementos capacitados /Totalidad de elementos) *100	Eficacia-Gestión-Anual	Tasa (Absoluto)	50 porcentaje de elementos operativos capacitados con por lo menos un curso de su área de acción (Año 2016).	90.00% - capacitación del personal operativo.	Ascendente	
Actividad o Proyecto	C 03.- Fortalecimiento del Sistema Penal/Acusatorio.	Porcentaje de avance en la remodelación y modernización de las Áreas administrativas y SE,ME,FO.	De las 6 Áreas administrativas del sector central y los 3 servicios médicos forenses (SE,ME,FO.) en la entidad, cuantos han sido remodelados y/o modernizados para su adecuada operación.	(Áreas remodeladas/ Áreas proyectadas) *100	Eficacia-Gestión-Anual	Porcentaje	0 porcentaje de avance en remodelación y modernización de áreas (Año 2016).	100.00% - remodelación de las áreas institucionales.	Ascendente	
		Porcentaje de cobertura vehicular.	De la totalidad del parque vehicular en buen estado necesario para las parejas de elementos operativos de la Policía Investigadora, cual es el porcentaje de cobertura existente.	(Vehículos asignados / Vehículos proyectados) * 100.	Eficacia-Gestión-Anual	Tasa (Absoluto)	37.35 porcentaje de cobertura vehicular para elementos operativos de la Policía Investigadora (Año 2016).	71.47% - cobertura vehicular.	Ascendente	
		Porcentaje de avance en equipamiento tecnológico.	Describe el avance del equipamiento actual existente, con respecto a la totalidad del equipamiento tecnológico necesario para el óptimo funcionamiento de las áreas administrativas, del Ministerio Público, Policía Investigadora y Servicios Penales de la Fiscalía General del Estado.	((Equipamiento tecnológico incorporado/Equipamiento tecnológico proyectado) *100	Eficacia-Gestión-Anual	Tasa (Absoluto)	61.25 porcentaje de equipamiento tecnológico existente (Año 2016).	71.05% - incremento de equipo tecnológico.	Ascendente	

**PROGRAMA PRESUPUESTARIO:  
DEPENDENCIA/ORGANISMO:**

**46-ACCESO A LA INFORMACIÓN PÚBLICA.  
41404-INSTITUTO DE TRANSPARENCIA, ACCESO A LA INFORMACIÓN PÚBLICA Y PROTECCIÓN DE DATOS  
DEL ESTADO DE COLIMA.**

	Objetivo	Nombre del indicador	Definición del indicador	Método de cálculo	Tipo-dimensión-frecuencia	Unidad de medida	Línea base	Metas	Sentido del indicador	Parámetros de semafización
Fin	Contribuir a la transparencia y a la participación ciudadana en los asuntos públicos mediante el ejercicio de los derechos de la población del Estado de Colima en materia de transparencia, acceso a la información pública y protección de datos personales.	Índice de Transparencia y Buen Gobierno.	Realizar actividades de promoción en las materias que tutela el instituto.	Índice de Transparencia y Buen Gobierno	Eficiencia-Estratégico-Anual	Índice	134 sujetos obligados (2019).	35% Aumentar la cantidad sujetos obligados cumplan con la publicación de información de las obligaciones de transparencia.	Ascendente	
Propósito	La población del Estado de Colima ejerce sus derechos en materia de transparencia, acceso a la información pública y protección de datos personales.	Tasa de variación anual de las solicitudes de transparencia, acceso a la información pública y protección de datos personales.	Difusión mediante campañas para socializar el derecho de acceso a la información pública y protección de datos personales.	((Consultas de información registradas en el año t) / (consultas de información registradas en el año t-1) -1) *100	Eficacia-Estratégico-Anual	Tasa de Variación	5125 solicitudes de consulta de transparencia, acceso a la información pública y protección de datos personales (ANO 2020).	Mantener el 100% de 6000 solicitudes de consulta de transparencia, acceso a la información pública y protección de datos personales.	Ascendente	
Componente	A.- Servicios en materia de transparencia, acceso a la información pública y datos personales prestados.	Porcentaje de solicitudes de información atendidas.	Se refiere a las solicitudes atendidas respecto a las presentadas en materia de transparencia, acceso a la información pública y protección de datos personales. *La medición se refiere a la solicitud de información vía electrónica PNT-INFOMEX.	(Solicitudes atendidas/solicitudes presentadas) *100	Eficacia-Gestión-Semestral	Porcentaje	4100.00 Solicitudes de información atendidas (ANO 2020).	Alcanzar el 100% de las 4900.00 solicitudes de información atendidas.	Ascendente	
Actividad o Proyecto	A.01.- Prestación de servicios de orientación y capacitación en materia de transparencia, acceso a la información y protección de datos personales.	Porcentaje de solicitudes atendidas de orientación y capacitación respecto a las presentadas en materia de transparencia, acceso a la información pública y protección de datos personales.	Implementar mecanismos de atención ciudadana.	(Cantidad de asesorías realizadas/cantidad de asesorías programadas) *100	Calidad-Gestión-Trimestral	Porcentaje	45 solicitudes de asesorías (ANO 2020).	Alcanzar el 100% de las 80 asesorías atendidas de orientación y capacitación respecto a las presentadas en materia de transparencia, acceso a la información pública y protección de datos personales.	Ascendente	
Componente	A.02.- Realización de eventos que promueven el derecho al acceso de la información pública y protección de datos personales, y de foros de participación ciudadana.	Porcentaje de eventos realizados respecto de los programados.	Realizar convenios de colaboración con instituciones públicas y organizaciones de la sociedad civil	(Eventos realizados/eventos programados) *100	Eficacia-Gestión-Trimestral	Porcentaje	13 eventos realizados (ANO 2020)	Alcanzar el 100% de los 15 eventos realizados respecto de los programados.	Ascendente	
Componente	B.- Servidores públicos capacitados en materia de transparencia, acceso a la información pública y protección de datos personales.	Porcentaje de servidores públicos capacitados	Porcentaje de servidores públicos capacitados en materia de transparencia y acceso a la información pública	(Total de cursos impartidos/total de cursos programados) *100	Eficacia-Gestión-Anual	Porcentaje	55 talleres impartidos (ANO 2020)	Alcanzar el 100% de 60 talleres impartidos.	Ascendente	
Actividad o Proyecto	B.01.- Ejecución de cursos y talleres de sensibilización dirigidos a la sociedad civil organizada.	Porcentaje de cursos y talleres de sensibilización impartidos	Cursos y talleres de sensibilización impartidos.	(Cursos y talleres impartidos / Cursos y talleres programados) *100	Eficiencia-Gestión-Trimestral	Porcentaje	43 actividades de capacitación. (ANO 2020)	Alcanzar el 100% en las 55 actividades de capacitación.	Ascendente	
Componente	C.- Desempeño de funciones realizado	Porcentaje de recursos económicos	Indica la cantidad de recursos económicos ejercidos en concepto de	(Presupuesto ejercido / Total de Presupuesto asignado) *100	Eficacia-Gestión-Semestral	Porcentaje	\$12,500,000.00 Presupuesto total (ANO 2020)	Ejercer el 100% de los \$12,875,000.00	Ascendente	

**PROGRAMA PRESUPUESTARIO:  
DEPENDENCIA/ORGANISMO:**

**46-ACCESO A LA INFORMACIÓN PÚBLICA.  
41404-INSTITUTO DE TRANSPARENCIA, ACCESO A LA INFORMACIÓN PÚBLICA Y PROTECCIÓN DE DATOS  
DEL ESTADO DE COLIMA.**

	Objetivo	Nombre del indicador	Definición del indicador	Método de cálculo	Tipo-dimensión-frecuencia	Unidad de medida	Línea base	Metas	Sentido del indicador	Parámetros de sematización
Actividad o Proyecto		ejercidos en concepto de pago de desempeño de funciones. INFOCOL	pago de desempeño de funciones.					recursos económicos en concepto de pago de desempeño de funciones.		
	C.01.- Realización de actividades administrativas para la operación.	Porcentaje de recursos ejercidos en gastos operativos INFOCOL	Indica la cantidad de recursos económicos ejercidos en concepto de gastos operativos.	(Presupuesto ejercido para gastos operativos / Total de Presupuesto asignado para gastos operativos) *100	Eficacia-Gestión-Trimestral	Porcentaje	\$2,204,324.00 recursos ejercidos en gastos operativos (ANO 2020)	Ejercer el 100% de los recursos económicos en concepto de gastos operativos.	Ascendente	
	C.02.- Aplicación de gasto en servicios personales.	Porcentaje de recursos ejercidos en gastos de servicios personales INFOCOL.	Indica la cantidad de recursos económicos ejercidos en concepto de gastos de servicios personales.	(Presupuesto ejercido para gastos de servicios personales / Total de Presupuesto asignado para gastos de servicios personales) *100	Eficacia-Gestión-Trimestral	Porcentaje	\$10,295,676.00 Presupuesto para nómina (ANO 2020).	Ejercer el 100% de los recursos económicos en concepto de gastos de servicios personales.	Ascendente	



**PROGRAMA PRESUPUESTARIO:  
DEPENDENCIA/ORGANISMO:**

**49-FISCALIZACIÓN SUPERIOR DE LOS RECURSOS PÚBLICOS.  
41405-ÓRGANO SUPERIOR DE AUDITORÍA Y FISCALIZACIÓN GUBERNAMENTAL DEL ESTADO.**

Fin	Objetivo	Nombre del indicador	Definición del indicador	Método de cálculo	Tipo-dimensión-frecuencia	Unidad de medida	Linea base	Metas	Sentido del indicador	Parámetros de semaforización
	Contribuir a mejorar la gestión de los recursos públicos en el Estado de Colima, a través de la fiscalización, control y evaluación de los recursos públicos.	Porcentaje de Cobertura de entidades fiscalizadas.	Se refiere al alcance a los entes a fiscalizar	(entes fiscalizados/ total de entes) *100	Eficacia-Estratégico-Anual	Porcentaje	29 instituciones (Año 2018).	Alcanzar el 100% de revisión y fiscalización de las cuentas públicas de los entes fiscalizados	Ascendente	
Propósito	El H. Congreso del Estado de Colima a través del OSAFIG realiza la fiscalización, control y evaluación de los recursos públicos ejercidos por las entidades fiscalizables.	Porcentaje de informes de auditorías excepcionales, especiales y complementarias realizados.	Mide el número de Informes de auditorías excepcionales, especiales y complementarias realizadas de las programadas a realizar.	(Total de informes de auditorías excepcionales, especiales y complementarias realizadas/ Total de informes de auditorías excepcionales, especiales y complementarias programadas) *100	Eficacia-Estratégico-Anual	Porcentaje		Realizar el 100% informes de auditoría excepcionales, especiales y complementarias (bajo el supuesto de existencia)	Constante	
Componente	A.- Cuentas públicas de las entidades fiscalizadas.	Porcentaje de cobertura de los recursos públicos fiscalizados.	Mide el importe de la muestra fiscalizada en relación al presupuesto devengado de las entidades fiscalizadas.	(Importe de la muestra del gasto fiscalizado/ presupuesto de egresos fiscalizados) *100	Eficacia-Estratégico-Anual	Porcentaje	21,636,606,241.59 48%, porcentaje de recursos públicos fiscalizados (Año 2018).	Fiscalizar el 48% del presupuesto devengado de fondos federales por entidades públicas.	Constante	
Actividad o Proyecto	A.01.- Realización de auditorías a entidades del orden de Gobierno municipal, Poder Ejecutivo, Legislativo y Judicial y autónomas.	Porcentaje de cumplimiento del programa de actividades de la fiscalización.	Mide el grado de cumplimiento del programa de actividades en fiscalización.	(Actividades programadas en fiscalización/ Actividades realizadas en fiscalización) *100	Eficacia-Gestión-Anual	Porcentaje	46 efectuar el 100% de las actividades programadas en la fiscalización (Año 2018).	100.00% - Realizar las actividades programadas en la fiscalización.	Constante	
Componente	B.- Evaluación a la gestión financiera de las entidades fiscalizadas.	Cobertura de entidades evaluadas.	Mide el número de entidades auditadas en relación al total de entidades programadas.	(Cantidad de entidades auditadas/ Número entidades programadas) *100	Eficacia-Estratégico-Anual	Porcentaje	29 entidades fiscalizadas (Año 2019).	Auditar el 100% de las entidades programadas referente a la gestión financiera.	Constante	
Actividad o Proyecto	B.01.- Medición del grado de cumplimiento de las metas y objetivos de los programas presupuestales gestionados por las entidades públicas.	Porcentaje de número de recomendaciones generadas en la evaluación al desempeño por entidad.	Mide el número de recomendaciones emitidas por cada entidad evaluada.	(Total de recomendaciones emitidas / Número de recomendaciones programadas) *100	Eficacia-Gestión-Anual	Porcentaje	78 recomendaciones generadas por entidad evaluada (Año 2018).	100.00% Conocer cuántas recomendaciones emitidas por entidad federativa, derivado del supuesto de su existencia.	Constante	
Componente	C.- Recursos federalizados transferidos al Estado de Colima fiscalizados.	Cobertura de fondos federales fiscalizados.	Mide el porcentaje de fondos federales que se fiscalizan en el año.	(Importe de la muestra del gasto federalizado/ presupuesto devengado de fondos federales) *100	Eficacia-Estratégico-Anual	Porcentaje	255,418,378.38 presupuesto devengado (Año 2019).	Fiscalizar el 64% del presupuesto devengado de fondos federales por las entidades públicas.	Constante	
Actividad o Proyecto	C.01.- Realización de auditorías en coordinación con la Auditoría Superior de la Federación a las entidades que ejercen recursos federalizados (FONE, FASSA, FISE, FISM, FORTAMUN, FAMI, FAETA, FASP, FAFEF, FIES, FEIEF, FORTASEG).	Porcentaje de cumplimiento del programa de las actividades de la fiscalización.	Se refiere al alcance de los objetivos del programa en coordinación con la Federación.-ASF	(Actividades coordinadas ASF realizadas en fiscalización/ Actividades coordinadas ASF programadas en fiscalización) *100	Eficacia-Gestión-Anual	Porcentaje	47 actividades de fiscalización (Año 2020).	Realizar al 100% el número de las actividades programadas en la constante de fiscalización.	Constante	

**PROGRAMA PRESUPUESTARIO:  
DEPENDENCIA/ORGANISMO:**

**30-ARBITRAJE Y ESCALAFÓN.  
41407-TRIBUNAL DE ARBITRAJE Y ESCALAFÓN.**

Fin	Objetivo	Nombre del indicador	Definición del indicador	Método de cálculo	Tipo- dimensión- frecuencia	Unidad de medida	Línea base	Metas	Sentido del indicador	Parámetros de sematización
	Contribuir al mejoramiento integral de las condiciones de vida de los colimenses, a través de políticas públicas que permitan al Estado mantener la estabilidad política y garantizar el respeto a la legalidad en apoyo a la gobernanza.	Tasa de variación de demandas atendidas.	Se refiere al incremento de demandas atendidas respecto al año anterior.	$((\text{Demandas atendidas del año T} - \text{año T-1}) / \text{Demandas atendidas del año T-1}) * 100$	Eficacia- Estratégico- Anual	Tasa de Variación	300 resolver demandas (2020).	Resolver 300 demandas en el presente ejercicio.	Ascendente	
Propósito	Los servidores públicos y los entes gubernamentales resuelven sus controversias.	Porcentaje de laudos emitidos.	Se refiere a las demandas presentadas por los trabajadores que concluyen el laudo definitivo.	$(\text{Laudos emitidos/laudos programados}) * 100$	Eficacia- Estratégico- Anual	Porcentaje	300 demandas atendidas (2020).	Resolver 300 demandas en el presente ejercicio.	Ascendente	
Componente	A.- Coordinación de las acciones para resolver las controversias individuales y colectivas tramitadas.	Tasa de variación de demandas atendidas	Se refiere al incremento de demandas atendidas respecto al año anterior.	$((\text{Demandas atendidas del año T} - \text{año T-1}) / \text{Demandas programadas}) * 100$	Eficacia- Estratégico- Anual	Tasa de Variación	300 resolver demandas (2020).	Resolver 300 demandas en el presente ejercicio	Ascendente	
Actividad o Proyecto	A.01.- Coordinación de las acciones para resolver las controversias individuales y colectivas tramitadas	Porcentaje de demandas ejercido en sueldos y salarios.	Se refiere a las demandas que son atendidas en el año respecto al total de demandas en trámite.	$(\text{Demandas atendidas} / \text{demandas programadas}) * 100$	Eficacia- Estratégico- Anual	Porcentaje	300 demandas atendidas (2020).	Resolver 300 demandas en el presente ejercicio.	Ascendente	
	A.02.- Servicios Personales.	Presupuesto ejercido en sueldos y salarios.	Presupuesto ejercido para pago de sueldos y salarios en el presente ejercicio.	$\text{Presupuesto ejercido/presupuesto asignado en sueldos y salarios.}$	Eficacia- Estratégico- Anual	Porcentaje	7,120,000 ejercer el total del presupuesto asignado en sueldos y salarios (año 2020).	Ejercer el 100% del presupuesto asignado para sueldos y salarios en el presente ejercicio.	Ascendente	

**PROGRAMA PRESUPUESTARIO:  
DEPENDENCIA/ORGANISMO:**

**31-IMPARTICION DE JUSTICIA ADMINISTRATIVA.**

**41408-TRIBUNAL DE JUSTICIA ADMINISTRATIVA DEL ESTADO.**

	Objetivo	Nombre del indicador	Definición del indicador	Método de cálculo	Tipo-dimensión-frecuencia	Unidad de medida	Línea base	Metas	Sentido del indicador	Parámetros de semaforización
Fin	Contribuir a la celeridad jurídica de la sociedad de Coahuila mediante la eficaz impartición de justicia administrativa.	Porcentaje de expedientes concluidos respecto al inventario de expedientes.	Se logra medir la eficacia del Tribunal al resolver de manera expedita los asuntos que le son planteados.	(Expedientes concluidos / inventario de expedientes) *100	Eficacia- Estratégico- Anual	Porcentaje	415 asuntos concluidos (Año 2018).	Aumentar a 498 el número de asuntos concluidos.	Ascendente	
Propósito	Las personas físicas o morales reciben impartición de justicia fiscal, administrativa y de responsabilidades de servidores públicos.	Porcentaje de sentencias emitidas en el año respecto a los expedientes con citación para sentencia.	Se concluyen los asuntos en sentencia de manera expedita.	(Número de sentencias emitidas en el año/número de expedientes con citación para sentencia) *100	Calidad- Gestión- Anual	Porcentaje	782 sentencias emitidas (Año 2018).	Aumentar a 860 el número de sentencias emitidas.	Ascendente	
Componente	A.- Atribuciones constitucionales y legales cumplidas.	Porcentaje de expedientes concluidos en el año respecto a los ingresados en ese mismo año.	Se mide la eficiencia del Tribunal mediante la resolución de un tiempo razonable de los asuntos que le son planteados.	(Expedientes concluidos en el año/expedientes ingresados en ese mismo año) *100	Calidad- Estratégico- Trimestral	Porcentaje	415 asuntos concluidos (Año 2018).	Aumentar a 498 los expedientes concluidos.	Ascendente	
Actividad o Proyecto	A 01.- Atención a demandas presentadas.	Porcentaje de demandas admitidas respecto a las demandas presentadas.	Se mide el número de demandas que se admiten por estar presentadas en tiempo y forma.	(Número de demandas admitidas/número de demandas presentadas) *100	Eficacia- Gestión- Trimestral	Porcentaje	743 demandas presentadas (Año 2018).	Aumentar a 817 el número de demandas admitidas	Ascendente	
	A 02.- Erogación de recursos para el pago de servicios personales.	Porcentaje de presupuesto ejercido para servicios personales respecto al presupuesto autorizado para servicios personales.	Se mide la cantidad de presupuesto ejercido en servicios personales.	(Número de ciudadanos que conocen la actuación del Tribunal en el año final/ número de ciudadanos que conocen la actuación del tribunal en el año inicial) *100	Eficacia- Gestión- Trimestral	Porcentaje	16,447,840 Presupuesto autorizado (Año 2020).	Aumentar a \$19,748,739.03 el presupuesto autorizado para el ejercicio fiscal.	Ascendente	
	A 03.- Realización de actividades administrativas para la operación del Tribunal.	Porcentaje de presupuesto ejercido para la operación del Tribunal respecto al presupuesto autorizado para la operación del Tribunal.	Se mide la cantidad de presupuesto ejercido en la operación del Tribunal.	(Presupuesto ejercido para la operación del Tribunal / Presupuesto autorizado para la operación del tribunal) *100	Eficacia- Gestión- Trimestral	Porcentaje	2,658,277.55 Presupuesto autorizado (Año 2019).	Aumentar a \$2,924,105.30 el presupuesto autorizado para el ejercicio fiscal.	Ascendente	
	A 04.- Difusión de las actividades del Tribunal.	Porcentaje de la población que conoce la función del Tribunal.	Se determina el porcentaje de la población que conoce la función del Tribunal.	(Número de ciudadanos que conocen la actuación del Tribunal en el año final/ número de ciudadanos que conocen la actuación del tribunal en el año inicial) *100	Eficacia- Gestión- Trimestral	Porcentaje	7000 personas que conocen el Tribunal de Justicia Administrativa (Año 2018).	Aumentar a 8015 el número de personas que conocen las funciones del Tribunal.	Ascendente	

**PROGRAMA PRESUPUESTARIO:  
DEPENDENCIA/ORGANISMO:** **18-CONSOLIDACIÓN DE LA FAMILIA, APOYO A LA NIÑEZ Y GRUPOS VULNERABLES.  
41502-SISTEMA PARA EL DESARROLLO INTEGRAL DE LA FAMILIA DEL ESTADO DE COLIMA.**

Fin	Objetivo	Nombre del indicador	Definición del indicador	Método de cálculo	Tipo-dimensión-frecuencia	Unidad de medida	Línea base	Metas	Sentido del indicador	Parámetros de semantización
	Contribuir a aumentar la calidad de vida de la población en Colima mediante el acceso a medios suficientes para superar la condición de vulnerabilidad.	Índice de Desarrollo Humano.	Se refiere al cálculo del índice de desarrollo humano por parte del PNUD.	(Índice de Desarrollo Humano).	Eficacia-Gestión-Anual	Índice	0.763 Índice de Desarrollo Humano (Fuente PNUD) (Año 2012) (Año 2019).	Mantener el 0.78 por ciento del Índice de Desarrollo Humano.	Ascendente	
Propósito	La población en Estado de vulnerabilidad del Estado de Colima cuenta con los medios suficientes para superar tal condición.	Porcentaje de población en situación de pobreza.	Una persona se encuentra en situación de pobreza cuando presenta al menos una carencia social y no tiene un ingreso suficiente para satisfacer sus necesidades.	33.6 % Población en situación de pobreza en el Estado.	Eficiencia-Estratégico-Anual	Porcentaje	33.6 % Población en situación de pobreza en el Estado (Año 2016).	33.60% de la población en pobreza extrema.	Descendente	
Componente	A - Apoyos alimentarios a población vulnerable entregados.	Cantidad de apoyos alimentarios entregados a la población vulnerable.	(CONEVAL). Número de apoyos alimentarios entregados a la población vulnerable en el Estado de Colima.	(Número de personas beneficiadas con apoyos alimentarios entregados/total de personas programadas en el año) *100	Eficiencia-Estratégico-Anual	Porcentaje	8,505,314 de entregas. (Año 2020).	Incrementar 8% de apoyos alimentarios a la población vulnerable con respecto a la línea base.	Ascendente	
Actividad o Proyecto	A 01.- Entrega de desayunos escolares para nivel básico.	Desayunos escolares para nivel vulnerable.	Número de desayunos escolares para el nivel básico a la población vulnerable.	(Beneficiarios atendidos escolares/total de beneficiarios con desayunos escolares programados por año) *100	Eficiencia-Estratégico-Anual	Porcentaje	7,626,310 niñas, niños y adolescentes (Año 2020).	Incrementar el 7.3% de desayunos escolares con respecto a la línea base.	Ascendente	
	A 02.- Dotación alimentaria para niños y niñas menores de 5 años.	Dotaciones alimentarias para niños y niñas menores de 5 años entregadas.	Número de dotaciones alimentarias para niños y niñas menores de 5 años entregadas.	(Número de niños y niñas menores de 5 años con dotaciones alimentarias entregadas/total de niños y niñas menores de 5 años con dotaciones alimentarias programadas por año) *100	Eficiencia-Estratégico-Anual	Porcentaje	366,00 niñas y niños menores de 5 años (Año 2020).	Incrementar el 22.7% de dotaciones alimentarias entregadas con respecto a la línea base.	Descendente	
	A 03.- Dotación alimentaria para familias víctimas en desastres naturales.	Dotaciones alimentarias para familias víctimas de desastres naturales.	Número de dotaciones alimentarias para familias víctimas de desastres naturales.	(Número de familias víctimas de desastres naturales con dotaciones alimentarias entregadas/total de familias víctimas de desastres naturales con dotaciones alimentarias programadas por año) *100	Eficiencia-Estratégico-Anual	Porcentaje	1,470 personas (Año 2020).	Atender el 61% a víctimas de desastres naturales con dotaciones alimentarias con respecto a la línea base.	Constante	
	A 04.- Dotación alimentaria para la población en situación de vulnerabilidad.	Dotaciones alimentarias para la población en situación de vulnerabilidad.	Número de dotaciones alimentarias para la población en situación de vulnerabilidad.	(Población en situación de vulnerabilidad beneficiada con dotaciones alimentarias/ población en situación de vulnerabilidad programada con dotaciones alimentarias por año) *100	Eficiencia-Estratégico-Anual	Porcentaje	7,200 dotaciones (Año 2020).	Atender el 63% de dotaciones alimentarias para la población con vulnerabilidad con respecto a la línea base.	Constante	
Actividad o Proyecto	A 05.- Dotación de alimentos en comedores comunitarios.	Dotaciones alimentarias otorgadas en comedores comunitarios.	Número de dotaciones alimentarias otorgadas en comedores comunitarios.	(Beneficiarios con dotaciones alimentarias otorgadas en comedores comunitarios/beneficiarios con dotaciones alimentarias programados en comedores comunitarios por año) *100	Eficiencia-Estratégico-Anual	Porcentaje	498,934 dotaciones (Año 2020).	Incrementar el 2.8% de dotaciones alimentarias otorgadas en comedores comunitarios con respecto a la línea base.	Ascendente	
	A 06.- Dotaciones alimentarias para la población en general.	Dotaciones alimentarias para la población en general.	Número de dotaciones alimentarias para la población en general.	(Población en general beneficiada con dotaciones alimentarias/total población en general programada con dotaciones alimentarias por año) *100	Eficiencia-Estratégico-Anual	Porcentaje	5,400 personas (Año 2020).	Incrementar el 11% de dotaciones alimentarias para la población en general con respecto a la línea base.	Ascendente	

**PROGRAMA PRESUPUESTARIO:  
DEPENDENCIA/ORGANISMO:**

**18-CONSOLIDACIÓN DE LA FAMILIA, APOYO A LA NIÑEZ Y GRUPOS VULNERABLES.  
41502-SISTEMA PARA EL DESARROLLO INTEGRAL DE LA FAMILIA DEL ESTADO DE COLIMA.**

Componente	Objetivo	Nombre del indicador	Definición del indicador	Método de cálculo	Tipo-dimensión-frecuencia	Unidad de medida	Línea base	Metas	Sentido del indicador	Parámetros de sematización
Actividad o Proyecto	B.- Servicios médicos y asistenciales a población vulnerable proporcionados.	Servicios médicos otorgados a la población vulnerable.	Número de servicios médicos otorgados a la población vulnerable en el Estado de Colima durante el año.	(Suma de población vulnerable atendida con servicios médicos/ total de áreas con servicios médicos en materia de asistencia social programadas por año) *100	Eficiencia-Estratégico-Anual	Porcentaje	116,600 personas (Año 2020).	Incrementar 9.5 % de la población vulnerable atendida con servicios médicos con respecto a la línea base.	Ascendente	
	B 01.- Atención y rehabilitación para personas con discapacidad temporal y permanente.	Beneficiarios en la atención y rehabilitación temporal y permanente.	Número de beneficiarios en la atención y rehabilitación temporal y permanente.	(Personas atendidas con discapacidad temporal y permanente/total de personas con discapacidad programadas por año) *100	Eficiencia-Estratégico-Anual	Porcentaje	20,000 personas con discapacidad (Año 2020).	Incrementar el 11% de personas atendidas con discapacidad temporal y permanente con respecto a la línea base.	Ascendente	
	B.02.- Atención médica y preventiva en salud a la población vulnerable.	Beneficiarios con atenciones médicas y acciones preventivas entre la población vulnerable.	Número de beneficiarios con atenciones médicas y acciones preventivas entre la población vulnerable.	(Beneficiarios atendidos con atenciones médicas y acciones preventivas/total de beneficiarios programados por año) *100	Eficiencia-Estratégico-Anual	Porcentaje	6,000 personas (Año 2020).	Incrementar el 20% de beneficiarios atendidos con atenciones médicas y acciones preventivas con respecto a la línea base.	Constante	
	B 03.- Atención preventiva a personas adultas mayores en los centros asistenciales de convivencia del DIF para impulsar un envejecimiento saludable.	Adultos y adultas mayores en los centros de convivencia del DIF estatal.	Número de adultos y adultas mayores en los centros de convivencia del DIF estatal.	(Número de adultos y adultas mayores atendidos en los centros de convivencia del DIF estatal/total de la cobertura en los centros de convivencia del DIF estatal por año) *100	Eficiencia-Estratégico-Anual	Porcentaje	600 personas (Año 2020).	100% de adultos y adultas mayores en los centros de convivencia del DIF estatal con respecto a la línea base.	Constante	
Actividad o Proyecto	B.04.- Apoyos asistenciales y/o en especie.	Apoyos asistenciales y en especie otorgados a población vulnerable.	Número de personas con apoyos asistenciales y en especie otorgados.	(Número de personas con apoyos asistenciales y en especie otorgados/total de apoyos asistenciales y en especie programados por año) *100	Eficiencia-Estratégico-Anual	Porcentaje	6000 personas (Año 2020).	Incrementar el 50% de apoyos asistenciales y en especie otorgados a población vulnerable con respecto a la línea base.	Ascendente	
	B 05.- Ejecución de programas para niñas, niños y adolescentes para transformar su situación de riesgo y problemática social.	Beneficiarios de programas para niños, niñas y adolescentes en situación de riesgo.	Número beneficiarios de programas para niños, niñas y adolescentes en situación de riesgo.	(Número beneficiarios de programas para niños, niñas y adolescentes en situación de riesgo/total de beneficiarios programados por año) *100	Eficiencia-Estratégico-Anual	Porcentaje	36,000 niñas, niños y adolescentes (Año 2020).	100 % de beneficiarios de programas para niños, niñas y adolescentes en situación de riesgo con respecto a la línea base.	Ascendente	
Componente	B.06.- Aplicación de acciones para la protección de las personas en estado de vulnerabilidad.	Beneficiarios con acciones para la protección de las personas en estado de vulnerabilidad	Número de beneficiarios con acciones para la protección de las personas en estado de vulnerabilidad	(Beneficiarios con acciones para la protección de las personas en estado de vulnerabilidad/total de beneficiarios programados por año) *100	Eficiencia-Estratégico-Anual	Porcentaje	8,000 personas (Año 2020).	100.00% de beneficiarios con acciones para la protección de las personas en estado de vulnerabilidad	Constante	
	C.- Apoyos educativos a población vulnerable entregados.	Apoyos educativos a la población vulnerable.	Número de apoyos educativos a la población vulnerable.	(Suma de apoyos educativos a la población vulnerable proporcionados/total de apoyos educativos programados en el año) *100.	Eficiencia-Estratégico-Anual	Porcentaje	15,527 niñas, niños y adolescentes (Año 2020)	Incrementar el 8.8 % de Apoyos educativos a la población vulnerable con respecto a la línea base.	Ascendente	
Actividad o Proyecto	C.01.- Aplicación de acciones para el fomento del desarrollo de la infancia.	Beneficiarios con acciones para el fomento del desarrollo de la infancia.	Número de beneficiarios con acciones para el fomento del desarrollo de la infancia.	(Número de beneficiarios con acciones para el fomento del desarrollo de la infancia/total de beneficiarios programados por año) *100	Eficiencia-Estratégico-Anual	Porcentaje	6,000 niñas, niños y adolescentes (Año 2020).	Incrementar 20% de Beneficiarios con acciones para el fomento del desarrollo de la infancia con respecto a la línea base.	Ascendente	

**PROGRAMA PRESUPUESTARIO:  
DEPENDENCIA/ORGANISMO:**

**18-CONSOLIDACIÓN DE LA FAMILIA, APOYO A LA NIÑEZ Y GRUPOS VULNERABLES.  
41502-SISTEMA PARA EL DESARROLLO INTEGRAL DE LA FAMILIA DEL ESTADO DE COLIMA.**

Objetivo	Nombre del indicador	Definición del indicador	Método de cálculo	Tipo-dimensión-frecuencia	Unidad de medida	Línea base	Metas	Sentido del indicador	Parámetros de sematización
C.02.- Realización de acciones para el fortalecimiento de la identidad y pertenencia cultural estatal y nacional.	Beneficiarios con acciones para el fortalecimiento de la identidad y pertenencia cultural estatal y nacional.	Número de beneficiarios con acciones para el fortalecimiento de la identidad y pertenencia cultural estatal y nacional.	Número de beneficiarios atendidos con acciones para el fortalecimiento de la identidad y pertenencia cultural estatal y nacional/total de beneficiarios programados por año) *100	Eficiencia-Estratégico-Anual	Porcentaje	1,200 personas (Año 2020)	100.00% de beneficiarios con acciones para el fortalecimiento de la identidad y pertenencia cultural estatal y nacional.	Ascendente	
	Beneficiarios de las actividades en los centros de desarrollo comunitario del DIF estatal.	Número de actividades de las actividades en los centros de desarrollo comunitario del DIF estatal.	(Número de beneficiarios de las actividades en los centros de desarrollo comunitario del DIF estatal/total de beneficiarios programados en los centros de desarrollo comunitario por año) *100	Eficiencia-Estratégico-Anual	Porcentaje	8,000 personas (Año 2020)	100.00% de beneficiarios de las actividades en los centros de desarrollo comunitario del DIF estatal.	Ascendente	
C.04.- Contribución a mejorar las condiciones sociales de vida en las localidades con marginación a través de programas comunitarios con participación social.	Localidades atendidas con un grado de marginación.	Número de localidades con alta y muy alta marginación.	Número de localidades atendidas con alta y muy alta marginación. /total de localidades programadas en el año) *100	Eficiencia-Estratégico-Anual	Porcentaje	177 localidades con alta y muy alto grado de marginación en el estado (Año 2020).	8% de localidades atendidas con un grado de marginación.	Ascendente	
	Beneficiarios de los centros de asistencia social del DIF.	Número de beneficiarios de los centros de asistencia social del DIF.	(Número de beneficiarios atendidos en los centros de asistencia social del DIF/total de beneficiarios programados por año) *100	Eficiencia-Estratégico-Anual	Porcentaje	150 niñas, niños y adolescentes (Año 2020).	100.00% de beneficiarios de los centros de asistencia social del DIF.	Descendente	
Componente	D- Apoyos para el desarrollo e inclusión comunitaria aplicados.	Porcentaje de beneficiarios de las obras de infraestructura en apoyo a la población vulnerable realizadas.	(Número de beneficiarios de las obras de infraestructura en apoyo a la población vulnerable realizadas/total de obras programadas por año) *100	Eficiencia-Estratégico-Anual	Porcentaje	1,000 personas (Año 2020).	Incrementar 45% de beneficiarios de las obras de infraestructura en apoyo a la población.	Constante	
	D 01.- Instrumentación de proyectos para las personas en estado de vulnerabilidad.	Beneficiarios de proyectos para la protección de personas en estado de necesidad.	(Número de beneficiarios de los proyectos para la protección de personas en estado de necesidad/total de proyectos programados por año) *100	Eficiencia-Estratégico-Anual	Porcentaje	1,000 personas (Año 2020).	Atender a 1450 personas	Constante	
Componente	E.- Desempeño de funciones realizadas.	Porcentaje de cumplimiento de las metas anuales derivadas del programa operativo del DIF.	(Cumplimiento de las metas anuales derivadas del programa operativo del DIF/total de metas anuales) *100	Eficacia-Estratégico-Anual	Porcentaje	90% Cumplir anualmente con las metas (Año 2018).	Lograr el 100% del cumplimiento de las metas derivadas del programa operativo del DIF.	Ascendente	
	E 01.- Planeación y conducción de la política de asistencia social.	Actividades anuales realizadas derivadas del programa operativo del DIF	(Número de actividades anuales realizadas derivadas del programa operativo del DIF/total de actividades anuales programadas) *100	Eficacia-Estratégico-Anual	Porcentaje	1 programa (Año 2020).	100.00% Programa Operativo del DIF.	Ascendente	
Componente	E 02.- Evaluación del desempeño.	Número de programas evaluados al año.	(Número de programas evaluados/ total de programas programados por año) *100	Eficacia-Estratégico-Anual	Porcentaje	1 evaluación (Año 2020).	100.00% de evaluación del desempeño.	Constante	

**PROGRAMA PRESUPUESTARIO:  
DEPENDENCIA/ORGANISMO:**

**14-DEPORTE Y RECREACIÓN.  
41503-INSTITUTO COLIMENSE DEL DEPORTE.**

Fin	Objetivo	Nombre del indicador	Definición del indicador	Método de cálculo	Tipo- dimensión- frecuencia	Unidad de medida	Línea base	Metas	Sentido del indicador	Parámetros de semantización
Propósito	Contribuir al mejoramiento integral de las condiciones de vida de los colimenses mediante la adopción del deporte como forma de vida. La población del Estado de Colima adopta el deporte como forma de vida.	Índice de Desarrollo Humano.	Índice de Desarrollo Humano en el Estado de Colima.	Índice de Desarrollo Humano	Eficacia- Estratégico- Sexenal	Tasa (Absoluto)	763 índice de Desarrollo Humano del Estado de Colima (Año 2019).	Mantener, por lo menos el índice de Desarrollo Humano.	Ascendente	
Componente	A. Programas para el desarrollo del deporte implementados.	Porcentaje de personas atendidas en el Estado de Colima por las acciones y programas del INCODE.	Porcentaje del total de personas atendidas por los distintos programas organizados y/o apoyadas por el INCODE respecto a la población total del Estado de Colima.	((Personas atendidas por los INCODE/ Población total del Estado de Colima) *100)	Eficacia- Estratégico- Anual	Porcentaje	764,135 población total del Estado de Colima (Año 2018).	Atender 20% de la población total del estado de Colima.	Ascendente	
Actividad o Proyecto	A 01.- Desarrollo de acciones de activación física y recreativa del programa Muévete Colima.	Tasa de variación en la población atendida en los programas de desarrollo del deporte.	Tasa de variación en la cantidad de personas atendidas por los programas de desarrollo del deporte del INCODE respecto a las del año inmediato anterior.	((Personas atendidas por los programas de desarrollo del deporte / Personas atendidas por los programas de desarrollo del deporte en el año inmediato anterior) - 1) *100	Eficacia- Gestión- Anual	Tasa de Variación	No disponible Personas atendidas por los programas del desarrollo del deporte INCODE (Año 2019)	Incrementar, 10% de la cantidad de personas atendidas por los programas de desarrollo del deporte del INCODE.	Ascendente	
Actividad o Proyecto	A 02.- Desarrollo de acciones de activación física y recreativa del programa Muévete Colima.	Porcentaje de población activada físicamente por el INCODE.	Porcentaje de las personas activadas físicamente por los programas del INCODE respecto a la población total del Estado en 2017.	(Personas activadas físicamente por el INCODE / Población total del Estado de Colima en 2017) *100	Eficacia- Gestión- Anual	Porcentaje	750000 población total de Colima (Año 2017).	Activa a por lo menos el 1,8% de la población.	Ascendente	
Actividad o Proyecto	A 03.- Regularización de la normatividad de asociaciones deportivas.	Tasa de variación de las entradas promedio a los espacios deportivos administrados por el INCODE.	Tasa de variación de las entradas diarias promedio en los espacios deportivos administrados por el INCODE que manejan boletaje.	(Ingreso a las unidades deportivas en el año actual / 365) ( ingresos a las unidades deportivas en el año inmediato anterior/365)-*100)	Eficacia- Gestión- Anual	Tasa de Variación	No disponible Ingresos promedio diarios a las unidades deportivas (Año 2019).	Incrementar 3% los ingresos promedio diarios.	Ascendente	
Actividad o Proyecto	A 04.- Planeación y organización de eventos deportivos.	Porcentaje de asociaciones deportivas regularizadas normativamente.	Porcentaje de asociaciones deportivas estatales que mantienen su situación normativa regular respecto al total registradas.	(Asociaciones deportivas regularizadas/Asociaciones deportivas registradas) *100	Eficacia- Gestión- Anual	Porcentaje	40 asociaciones deportivas registradas ante el INCODE (Año 2019).	Mantener regularizadas normativamente al 35% de asociaciones registradas ante el INCODE.	Ascendente	
Actividad o Proyecto	A 05.- Implementación de programas de activación física para el deporte adaptado.	Tasa de variación de los eventos planeados y organizados.	Tasa de variación en la cantidad total de eventos organizados, ejecutados y/o apoyados por el INCODE.	(Número total de eventos del año actual/ Número de eventos del año inmediato anterior)-1) *100	Eficacia- Gestión- Anual	Tasa de Variación	No disponible Número de eventos planeados y/o organizados y/o apoyados por el INCODE (Año 2019).	Incrementar 5% del número de eventos organizados, planeados y/o apoyados por el INCODE.	Ascendente	
Actividad o Proyecto	A 06.- Formación y desarrollo de deportistas de alto rendimiento.	Porcentaje de personas con discapacidad atendidas por los programas de desarrollo del deporte.	Porcentaje de personas con discapacidad atendidas por los programas de desarrollo del deporte respecto al total.	(Deportistas con discapacidad/Total de deportistas) *100)	Eficacia- Gestión- Anual	Porcentaje	1670 deportistas atendidos por el programa de desarrollo del deporte (Año 2019).	Atender el 5% de personas con discapacidad.	Ascendente	
Actividad o Proyecto	A 07.- Coordinación del Programa Estatal de Capacitación.	Tasa de variación en las capacitaciones.	Tasa anual de Variación de la cantidad de deportistas calificados a la etapa nacional de la Olimpiada Nacional, Juvenil y Paralímpica Nacional.	((Deportistas calificados en el año actual/Deportistas calificados en el año inmediato anterior)-1) *100)	Eficacia- Gestión- Anual	Tasa de Variación	No disponible Número de deportistas calificados (Año 2019).	Incrementar 5% de la cantidad de deportistas calificados.	Ascendente	
Actividad o Proyecto	A 07.- Coordinación del Programa Estatal de Capacitación.	Tasa de variación en las capacitaciones.	Tasa de variación anual en el número total de capacitaciones	((Número de Capacitaciones en el año actual / Número de	Eficacia- Gestión- Anual	Tasa de Variación	No disponible Número de	Incrementar 30% de la cantidad de capacitaciones.	Ascendente	

**PROGRAMA PRESUPUESTARIO:  
DEPENDENCIA/ORGANISMO:**

**14-DEPORTE Y RECREACIÓN.  
41503-INSTITUTO COLIMENSE DEL DEPORTE.**

	Objetivo	Nombre del indicador	Definición del indicador	Método de cálculo	Tipo- dimensión- frecuencia	Unidad de medida	Línea base	Metas	Sentido del indicador	Parámetros de semantización
	A 08.- Participación en la Olimpiada y Paralimpiada Nacional.	Tasa de variación de la cantidad de deportistas participantes en la Olimpiada Nacional, Nacional Juvenil y Paralimpiada Nacional	Tasa de variación anual de la cantidad total de deportistas participantes en la Olimpiada Nacional, Nacional Juvenil y Paralimpiada Nacional	(Deportistas participantes en el año actual/Deportistas participantes en el año inmediato anterior)-1) *100	Eficacia- Gestión- Anual	Tasa de Variación	No disponible Deportistas participantes (Año 2019).	Incrementar 5% la cantidad de deportistas participantes.	Ascendente	
Componente	B.- Desempeño realizado de funciones del Instituto Colimense del Deporte.	Porcentaje de gasto ejercido para el desempeño de funciones por el INCODE.	Porcentaje del gasto ejercido por el INCODE con respecto al presupuesto asignado para el desempeño de funciones.	((Gasto público ejercido para el desempeño de funciones/Gasto público asignado para el desempeño de funciones) *100)	Eficacia- Gestión- Anual	Porcentaje	No disponible Presupuesto asignado (Año 2020).	Ejercer el 100% del presupuesto asignado al INCODE.	Constante	
Actividad o Proyecto	B 01.- Realización de actividades administrativas para la operación del Instituto Colimense del Deporte.	Porcentaje del gasto ejercido en actividades administrativas por el INCODE.	Porcentaje del gasto ejercido para las actividades administrativas por el INCODE con respecto al asignado.	(Gasto público ejercido en actividades administrativas /Gasto público asignado para actividades administrativas) *100	Eficacia- Gestión- Anual	Porcentaje	No disponible Presupuesto asignado para la operatividad (Año 2020).	Ejercer el 100% del presupuesto asignado para la operatividad del INCODE.	Constante	
	B 02.- Erogación del gasto en servicios personales del Instituto Colimense del Deporte.	Porcentaje del gasto público ejercido para los servicios personales del INCODE.		(Gasto público ejercido en servicios personales /Gasto público asignado para servicios personales) *100)	Eficacia- Gestión- Anual	Porcentaje	No disponible Presupuesto asignado para servicios personales (Año 2020).	Ejercer el 100% del presupuesto asignado para los servicios personales del INCODE.	Constante	



**PROGRAMA PRESUPUESTARIO:  
DEPENDENCIA/ORGANISMO:**

**04-PARTICIPACION SOCIAL PARA LA PLANEACION.  
41504-CONSEJO DE PARTICIPACION SOCIAL DEL ESTADO DE COLIMA.**

	Objetivo	Nombre del indicador	Definición del indicador	Método de cálculo	Tipo-dimensión-frecuencia	Unidad de medida	Línea base	Metas	Sentido del indicador	Parámetros de semaforización
Fin	Contribuir a fortalecer la confianza ciudadana en las instituciones públicas estatales de Colima mediante mecanismos eficaces de participación de la sociedad civil organizada en la planeación democrática.	Nivel de percepción de confianza de la sociedad en instituciones o diferentes actores.	Proporciona el porcentaje de la población de 18 años y más con percepción de confianza en el Ejecutivo del Estado.	(Número de personas con percepción de confianza hacia el Gobierno del Estado / Número total de encuestados) *100.	Calidad- Estratégico- Bienal	Tasa (Absoluto)	41.0 Porcentaje de la población de 18 años y más que opina tener confianza en el Gobierno del Estado (Año 2017).	41.5 % de nivel de percepción de confianza de la sociedad en instituciones o diferentes actores.	Ascendente	
Propósito	La sociedad civil del Estado de Colima cuenta con mecanismos eficaces para participar en el proceso de planeación democrática estatal y municipal.	Porcentaje de cobertura de acreditación ante subcomités del COPLADECOL y los COPLADEMUN.	Oficios de acreditación.	(Número de subcomités con organizaciones acreditadas/total de subcomités del COPLADECOL y comités de desarrollo municipal) *100	Eficiencia- Estratégico- Bienal	Porcentaje	35 subcomités (Año 2019).	Acreditar a Organizaciones civiles en 35 subcomités del COPLADECOL y los COPLADEMUN.	Ascendente	
Componente	A.- Vinculación de la sociedad civil organizada en el COPLADECOL y los COPLADEMUN.	Porcentaje de organizaciones acreditadas en subcomités.	Mide el porcentaje de organizaciones acreditadas ante los subcomités de desarrollo municipal con relación al total de organizaciones inscritas en el Consejo.	(Número de organizaciones acreditadas ante subcomités del COPLADECOL y los COPLADEMUN/total de organizaciones inscritas en el Consejo) *100	Eficiencia- Estratégico- Anual	Porcentaje	15% total organizaciones (Año 2020).	Lograr acreditar el 15% del total de organizaciones civiles inscritas en el Consejo.	Ascendente	
Actividad o Proyecto	A 01.- Actualización del padrón de organizaciones sociales inscritas en el Consejo de Participación Social.	Porcentaje de foros ciudadanos realizados.	Tiene como fin medir el número de foros ciudadanos realizados cada año.	(Número de foros del año reportado/Número de foros programados) *100.	Eficiencia- Gestión- Semestral	Porcentaje	100 organizaciones. (Año 2020).	Actualizar con documentación completa a 100 organizaciones.	Constante	
Componente	B.- Diseño de mecanismos adecuados para la participación social organizada en el proceso de planeación democrática.	Porcentaje de organizaciones que participan en eventos.	Mide el promedio de organizaciones que participaron en el evento.	(Número de organizaciones participantes en eventos de consulta/número de eventos) *100	Eficiencia- Estratégico- Anual	Porcentaje	50 organizaciones (Año 2020).	Participación de 50 organizaciones en eventos.	Ascendente	
Actividad o Proyecto	B 01.- Foros de consulta y participación social para la conformación, ejecución y evaluación del PED y planes de desarrollo municipales.	Porcentaje de foros realizados.	Mide el porcentaje de foros realizados en relación a los programados.	(Número de foros realizados/Número de foros programados) *100.	Eficiencia- Gestión- Semestral	Porcentaje	2 foros (Año 2017).	Realización de 2 foros de consulta y participación social en el año.	Ascendente	
Componente	B 02.- Agenda legislativa ciudadana para la actualización del marco jurídico estatal.	Porcentaje de leyes aprobadas por el Congreso del Estado en las que participaron organizaciones sociales.	Permite conocer el porcentaje de Leyes aprobadas por el Congreso del Estado.	(Número de leyes aprobadas por el Congreso del Estado/número de leyes con la participación de organizaciones) *100 (gasto ejercido/gasto autorizado) *100	Eficiencia- Gestión- Anual	Porcentaje	7 leyes (Año 2020).	Conocer el 100% de leyes aprobadas por el Congreso del Estado en las que participan organizaciones sociales.	Ascendente	
Actividad o Proyecto	C.- Desempeño de funciones.	Porcentaje del gasto ejercido.	Proporciona el monto ejercido en el año.	(gasto ejercido/gasto autorizado) *100	Eficiencia- Gestión- Anual	Porcentaje	\$800,000.00 Gasto ejercido (Año 2019).	Ejercer el 100% el presupuesto para la operación del Consejo.	Ascendente	
Actividad o Proyecto	C 01.- Realización de actividades administrativas para la operación del Consejo.	Porcentaje del presupuesto para la operación del Consejo.	Permite conocer el porcentaje destinado para la operación del Consejo.	(Monto para la operación del Consejo/monto aprobado para el Consejo) *100	Eficiencia- Gestión- Anual	Porcentaje	98% Presupuesto para la operación del consejo (Año 2020).	Ejercer el 98% del presupuesto para la administración y operación del Consejo.	Ascendente	
Actividad o Proyecto	C 02.- Capacitación a organizaciones sociales para su constitución, modernización y búsqueda de fondos.	Porcentaje de organizaciones capacitadas.	Permite conocer el porcentaje de organizaciones sociales capacitadas por el Consejo.	(Número de organizaciones sociales capacitadas/número de organizaciones sociales que solicitan capacitación) *100 (presupuesto destinado para el PBR-SED/presupuesto asignado al Consejo) *100	Eficiencia- Gestión- Anual	Porcentaje	60 organizaciones (Año 2020).	Capacitación a 60 organizaciones sociales.	Ascendente	
Actividad o Proyecto	C 03.- Errogaciones de recursos para el Presupuesto Basado en Resultados y el Sistema de Evaluación de Desempeño (PbR-SED).	Porcentaje del presupuesto para la ejecución del PbR-SED.	Permite conocer el porcentaje del monto destinado para llevar a cabo el PbR-SED.	(presupuesto destinado para el PbR-SED/presupuesto asignado al Consejo) *100	Eficiencia- Gestión- Anual	Porcentaje	2% Porcentaje del presupuesto para la ejecución del PbR-SED (Año 2020).	Ejercer el 2% del presupuesto para la operación del PbR-SED.	Ascendente	

**PROGRAMA PRESUPUESTARIO:  
DEPENDENCIA/ORGANISMO:**

**22-ADULTOS EN PLENITUD.  
41506-INSTITUTO PARA LA ATENCIÓN DE LOS ADULTOS MAYORES.**

Fin	Objetivo	Nombre del indicador	Definición del indicador	Método de cálculo	Tipo-frecuencia	Unidad de medida	Línea base	Metas	Sentido del indicador	Parámetros de semaforización
	Contribuir a una mayor calidad de vida de la población de Colima mediante la superación de condiciones de vulnerabilidad y el ejercicio pleno de derechos sociales.	Índice de Desarrollo Humano IAAP.	El IDH lo publica en el PNUD y sitúa el avance obtenido en tres dimensiones básicas para el desarrollo de las personas: 1.- La posibilidad de gozar de una vida larga y saludable. 2.- La educación y 3.- El acceso a recursos para gozar de una vida digna.	Índice de Desarrollo Humano.	Eficiencia- Estratégico- Única	Índice	0.173 índice de desarrollo Humano (Año 2012)	0.78% - índice de desarrollo humano del Estado de Colima determinado de manera quincenal por PNUD.	Ascendente	
Propósito	Los adultos mayores reciben servicios y apoyos que les permiten la inclusión social y el respeto de sus derechos.	Porcentaje de adultos mayores atendidos con servicios o pensión en el Instituto para la Atención de los Adultos Mayores.	Se refiere a las personas adultas mayores de 60 años que reciben servicios y pensiones por parte del Instituto para la Atención de los Adultos Mayores.	(Porcentaje de servicios entregados/los servicios y apoyos programados) *100	Eficiencia- Estratégico- Única	Porcentaje	27.000 personas atendidas (Año 2020).	42.000 adultos mayores atendidos.	Ascendente	
Componente	A.- Pensiones para adultos mayores entregados.	Porcentaje de pensiones entregadas a adultos mayores.	Promedio porcentual de las pensiones otorgadas a los adultos mayores programados.	Sumatoria del porcentaje de las pensiones otorgadas a adultos mayores/cantidad de pensiones programadas a otorgar a adultos mayores	Eficacia- Estratégico- Anual	Porcentaje	27.000 promedio porcentual de pensiones otorgadas a adultos mayores (Año 2019).	27.000 pensiones otorgadas a adultos mayores.	Descendente	
Actividad o Proyecto	A.01.- Entrega de pensiones para personas de 60 a 64 años de edad.	Porcentaje de pensiones entregadas a personas de 60 a 64 años.	Porcentaje de pensiones entregadas a personas de 60 a 64 años, respecto a las programadas.	(Becas alcanzadas mediante el programa 60 a 64 / becas programadas en el programa 60 a 64) *100	Eficacia- Estratégico- Anual	Porcentaje	22.800 pensiones (Año 2020).	Cumplir al 100% la entrega de Pensiones a personas de 60 a 64 años.	Ascendente	
	A.02.- Entrega de pensiones para personas de 65 y más años de edad.	Porcentaje de pensiones entregadas a personas de 65 años y más, respecto a las programadas.	Porcentaje de pensiones entregadas a personas de 65 años y más, respecto a las programadas.	(Total de pensiones entregadas a adultos de 65 y más / total de pensiones de 65 y más programadas) *100.	Eficacia- Estratégico- Anual	Porcentaje	2.178 pensiones (Año 2020).	Cumplir al 100% la entrega de pensiones a personas de 65 y más años.	Ascendente	
	A.03.- Entrega de apoyos extraordinarios a adultos mayores.	Porcentaje de pensiones de apoyo extraordinario entregado a adultos mayores.	Valor porcentual de pensiones de apoyo extraordinario entregado a adultos mayores.	(Total de apoyos extraordinarios entregados/total de apoyos extraordinarios programados) *100	Eficacia- Gestión- Semestral	Porcentaje	2.022 apoyos (Año 2020).	Cumplir al 100% la entrega de pensiones de apoyo extraordinario.	Ascendente	
Componente	B.- Servicios a adultos mayores ofrecidos.	Porcentaje de cumplimiento de los servicios asistenciales a los adultos mayores.	Promedio porcentual del cumplimiento de los servicios a los adultos mayores con respecto a los programados.	Sumatoria del porcentaje/cantidad de servicios otorgados.	Eficacia- Estratégico- Anual	Porcentaje	15.000 promedio porcentual de pensiones otorgadas a adultos mayores (Año 2019).	100% de una cifra estimada de 7500 de servicios a adultos mayores.	Ascendente	
Actividad o Proyecto	B.01.- Prestación de servicios de asistencia social al adulto mayor.	Porcentaje de prestación de servicios de asistencia social al adulto mayor.	Porcentaje de adultos mayores atendidos respecto a los programados.	(Personas que reciben servicios / personas que solicitan servicios) *100	Eficacia- Gestión- Semestral	Porcentaje	11.000 servicios otorgados (Año 2020).	Cumplir al 100% la entrega de servicios de asistencia social.	Ascendente	
	B.02.- Prestación de asistencia jurídica al adulto mayor.	Prestación de atención jurídica al adulto mayor.	Porcentaje de adultos mayores atendidos.	(Personas que reciben atención jurídica/personas que solicitan servicios) *100	Eficacia- Gestión- Semestral	Porcentaje	4.000 servicios otorgados (Año 2020).	Cumplir el 100% de atención jurídica al adulto mayor.	Ascendente	
Componente	C.- Desempeño de funciones realizadas.	Desempeño de funciones realizadas IAAP.	Se refiere a los gastos de operación del IAAP.	(Porcentaje del gasto ejercido/gasto programado) *100	Eficacia- Gestión- Anual	Porcentaje	1 gasto ejercido (Año 2020).	Ejercer el 100% del gasto de operación del Instituto para la atención de los adultos en plenitud.	Constante	
Actividad o Proyecto	C.01.- Realización de actividades administrativas para la operación del IAAP.	Porcentaje del gasto ejercido del IAAP.	Se refiere a las actividades administrativas para la operación del IAAP.	(Porcentaje del gasto ejercido/gasto programado) *100	Eficacia- Gestión- Anual	Porcentaje	1 gasto ejercido (Año 2020).	Ejercer el 100% de los recursos destinados a las	Constante	

PROGRAMA PRESUPUESTARIO: 22-ADULTOS EN PLENITUD.

DEPENDENCIA/ORGANISMO: 41506-INSTITUTO PARA LA ATENCIÓN DE LOS ADULTOS MAYORES.

Objetivo	Nombre del indicador	Definición del indicador	Método de cálculo	Tipo-dimensión-frecuencia	Unidad de medida	Línea base	Metas	Sentido del indicador	Parámetros de semaforización
C 02.- Erogación de recursos para el pago de servicios personales.	Porcentaje de gasto ejercido del IAAP.	Se refiere al pago de servicios personales del IAAP.	(Porcentaje del gasto ejercido/gasto programado) *100	Eficacia-Gestión-Anual	Porcentaje	1 gasto ejercido (Año 2020).	actividades administrativas. Ejercer el 100% del recurso destinado al pago de servicios personales.	Constante	

**PROGRAMA PRESUPUESTARIO:  
DEPENDENCIA/ORGANISMO:**

**11-INFRAESTRUCTURA EDUCATIVA.  
41507-INSTITUTO COLIMENSE DE LA INFRAESTRUCTURA FÍSICA EDUCATIVA.**

Fin	Objetivo	Nombre del indicador	Definición del indicador	Método de cálculo	Tipo-dimensión-frecuencia	Unidad de medida	Línea base	Metas	Sentido del indicador	Parámetros de semaforización
	Contribuir a aumentar la cobertura y calidad educativa mediante una infraestructura y equipamiento educativo suficiente y adecuado.	Índice de Desarrollo Humano. Componente Educación.	Índice de Desarrollo Humano. Componente Educación.	Índice	Calidad-Estratégico-Anual	Índice	0.783 IDH (Año 2017).	0.783 del Índice de Desarrollo Humano.	Ascendente	
Propósito	El Estado de Colima cuenta con una infraestructura y equipamiento educativo suficiente y adecuado.	Porcentaje de planteles atendidos del total de planteles de educación básica existentes.	Se refiere al porcentaje de planteles de educación básica atendidos en el ejercicio fiscal con los diferentes programas.	(Planteles de educación básica atendidos / Total de planteles de educación básica en el Estado) *100	Calidad-Estratégico-Anual	Porcentaje	18.8 % (Año 2019).	Se estima atender 145 planteles de educación en el año 2020.	Ascendente	
Componente	A.- Obras en nivel educativo inicial intervinidas.	Porcentaje de obras realizadas en educación inicial con respecto de las programadas.	Obras realizadas en educación inicial con respecto de las programadas.	(Obras totales realizadas en educación inicial / Obras totales programadas en educación inicial) *100	Eficiencia-Gestión-Anual	Tasa (Absoluto)	0% No se tienen considerados planteles a atender para este nivel en este año (Año 2019).	0.00% - sin meta programada.	Ascendente	
Actividad o Proyecto	A.01.- Obras en nivel educativo inicial de construcción.	Obras de nivel educativo inicial en construcción.	Porcentaje de obras de nivel educativo inicial en construcción.	(Obras realizadas de construcción en educación inicial / Obras programadas de construcción en educación inicial) *100	Eficiencia-Gestión-Anual	Porcentaje	0% No se tiene considerados planteles a atender para este nivel en este año (Año 2019).	0.00% - sin meta programada.	Ascendente	
	A.02.- Obras en nivel educativo inicial de rehabilitación o mantenimiento.	Porcentaje de obras en nivel educativo inicial de rehabilitación o mantenimiento respecto a las programadas.	Porcentaje de obras en nivel educativo inicial de rehabilitación o mantenimiento respecto a las programadas.	(Obras realizadas de rehabilitación o mantenimiento. en educación inicial / Obras programadas de rehabilitación o mantenimiento. en educación inicial) *100	Eficiencia-Gestión-Anual	Porcentaje	0% No se tiene considerados planteles a atender para este nivel en este año (Año 2019).	0.00% - sin meta programada.	Ascendente	
	A.03.- Obras en nivel educativo inicial de equipamiento.	Porcentaje de obras en nivel educativo inicial de equipamiento respecto a las programadas.	Porcentaje de obras en nivel educativo inicial de equipamiento respecto a las programadas.	(Obras de equipamiento. en educación inicial / Obras programadas de equipamiento. en educación inicial) *100	Eficiencia-Gestión-Anual	Porcentaje	0% No se tiene considerados planteles para atender para este nivel en este año (Año 2019).	0.00% - sin meta programada.	Ascendente	
Componente	B.- Obras en nivel educativo básico intervinidas.	Porcentaje de obras de infraestructura de educación básica	Porcentaje de obras de infraestructura básica realizadas respecto de las programadas	(Obras totales realizadas en educación básica / Obras totales programadas en educación básica) *100	Eficiencia-Gestión-Anual	Tasa (Absoluto)	140 planteles a atender (Año 2019)	Se estima atender 136 planteles de educación básica en el año 2021	Ascendente	
Actividad o Proyecto	B.01.- Obras en nivel educativo básico de construcción.	Porcentaje de obras en nivel educativo básico de construcción respecto a las programadas.	Porcentaje de obras en nivel educativo básico de construcción respecto a las programadas.	(Obras de construcción realizadas en educación básica / Obras de construcción programadas en educación básica) *100	Eficiencia-Gestión-Anual	Porcentaje	30 espacios programados a intervenir en la categoría de construcción (Año 2019).	Se estima atender 30 planteles de educación básica con acciones de construcción.	Ascendente	
	B.02.- Obras en nivel educativo básico de rehabilitación o mantenimiento.	Porcentaje de obras en nivel educativo básico de rehabilitación o mantenimiento respecto a las programadas.	Porcentaje de obras en nivel educativo básico de rehabilitación o mantenimiento respecto a las programadas.	(Obras de rehabilitación o mantenimiento realizadas en educación básica / Obras de rehabilitación o mantenimiento programadas en educación básica) *100	Eficiencia-Gestión-Anual	Porcentaje	110 planteles rehabilitados con FAM o con el programa (Año 2020).	Se estima atender a 100 planteles de educación básica con acciones de rehabilitación o mantenimiento	Ascendente	
Actividad o Proyecto	B.03.- Obras en nivel educativo básico de equipamiento.	Porcentaje de obras en nivel educativo básico de equipamiento respecto a las programadas	Porcentaje de obras en nivel educativo básico de equipamiento respecto a las programadas.	(Obras de equipamiento realizadas en escuelas de educación básica / Obras de equipamiento programadas en escuelas de educación básica) *100	Eficiencia-Gestión-Anual	Porcentaje	40 obras programadas en categoría de equipamiento (Año 2019).	100.00% - se estima atender 36 planteles con acciones de equipamiento.	Ascendente	
Componente	C.- Obras en nivel medio superior intervinidas.	Porcentaje de obras de infraestructura de educación superior.	Porcentaje de obras de infraestructura de educación superior.	(Obras totales realizadas en educación media superior / Obras totales programadas en educación media superior) *100	Eficiencia-Gestión-Anual	Tasa (Absoluto)	0 planteles a atender (Año 2019).	0.00% - sin meta programada.	Ascendente	

**PROGRAMA PRESUPUESTARIO: 11-INFRAESTRUCTURA EDUCATIVA.  
DEPENDENCIA/ORGANISMO: 41507-INSTITUTO COLIMENSE DE LA INFRAESTRUCTURA FÍSICA EDUCATIVA.**

Actividad o Proyecto	Objetivo	Nombre del indicador	Definición del indicador	Método de cálculo	Tipo-dimensión-frecuencia	Unidad de medida	Línea base	Metas	Sentido del indicador	Parámetros de semaforización
Actividad o Proyecto	C 01.- Obras en nivel educativo superior de construcción.	Porcentaje de obras en nivel educativo superior de construcción respecto a las programadas	Porcentaje de obras en nivel educativo superior de construcción respecto a las programadas	(Obras realizadas de construcción en educación superior / Obras programadas de construcción en educación superior) *100	Eficiencia-Gestión-Anual	Porcentaje	0%. No se tiene considerados planteles a atender para este año (Año 2019).	0.00% - sin meta programada.	Ascendente	
	C 02.- Obras en nivel educativo superior de rehabilitación o mantenimiento.	Porcentaje de obras en nivel educativo superior de rehabilitación respecto a las programadas.	Porcentaje de obras en nivel educativo superior de rehabilitación respecto a las programadas.	(Obras realizadas de rehabilitación o mantenimiento. Obras programadas de rehabilitación o mantenimiento. *100	Eficiencia-Gestión-Anual	Porcentaje	0 planteles a atender con escuelas al cien de educación media superior categoría rehabilitación (Año 2019).	0.00% - sin meta programada	Ascendente	
	C 03.- Obras en nivel educativo superior de equipamiento.	Porcentaje de obras en nivel educativo superior de equipamiento respecto a las programadas	Porcentaje de obras en nivel educativo superior de equipamiento respecto a las programadas	(Obras de equipamiento. en educación superior / Obras programadas de equipamiento. en educación superior) *100	Eficiencia-Gestión-Anual	Porcentaje	0 espacios a intervenir con FAM media superior (Año 2019).	0.00% - sin meta programada.	Ascendente	
Componente	D.- Obras en nivel educativo superior intervenidas.	Porcentaje de obras en nivel educativo superior.	Porcentaje de obras en nivel educativo superior.	(Obras totales realizadas en educación superior / Obras totales programadas en educación superior) *100	Eficiencia-Gestión-Anual	Porcentaje		0.00% - sin meta programada.	Ascendente	
Actividad o Proyecto	D 01.- Obras en nivel educativo superior de construcción.	Porcentaje de obras en nivel educativo superior de construcción respecto a las programadas.	Porcentaje de obras en nivel educativo superior de construcción respecto a las programadas.	(Obras realizadas de construcción en educación superior / Obras programadas de construcción en educación superior) *100	Eficiencia-Gestión-Anual	Porcentaje	0%. No se tiene considerados planteles a atender para este nivel en este año (Año 2019)	0.00% - sin meta programada.	Ascendente	
	D 02.- Obras en nivel educativo superior de rehabilitación o mantenimiento.	Porcentaje de obras en nivel educativo superior de rehabilitación o mantenimiento respecto a las programadas	Porcentaje de obras en nivel educativo superior de rehabilitación o mantenimiento respecto a las programadas.	(Obras realizadas de rehabilitación o mantenimiento. en educación superior) *100	Eficiencia-Gestión-Anual	Porcentaje	0 número de planteles (Año 2019)	0.00% - sin meta programada	Ascendente	
Actividad o Proyecto	D 03.- Obras en nivel educativo superior de equipamiento.	Porcentaje de obras en nivel educativo superior de equipamiento respecto a las programadas.	Porcentaje de obras en nivel educativo superior de equipamiento respecto a las programadas.	(Obras de equipamiento. en educación superior / Obras programadas de equipamiento. en educación superior) *100	Eficiencia-Gestión-Anual	Porcentaje	0 no se tiene considerados planteles a atender para este nivel en este año (Año 2019)	0.00% - sin meta programada	Ascendente	
	Componente	E.- Desempeño de funciones realizadas. Otros servicios educativos y actividades inherentes (gasto de operación).	Porcentaje de recursos ejercidos para desempeño de funciones del instituto.	(Recursos ejercidos / Recursos aprobados) * 100	Eficiencia-Gestión-Anual	Porcentaje	8,126,754.00 presupuesto asignado para nominal.	Lograr ejercer el 100% del presupuesto asignado para el 2021.	Ascendente	
Actividad o Proyecto	E 01.- Planeación y conducción de la infraestructura educativa.	Porcentaje de actividades realizadas.	Indica el nivel de cumplimiento de las actividades sustantivas del Instituto, programadas a realizar durante el año, para el cumplimiento de las metas operativas de cada uno de los programas presupuestales.	(Actividades realizadas / actividades programadas) *100	Eficacia-Estratégico-Anual	Porcentaje		Realizar al menos 674 actividades sustantivas para el desempeño de funciones del INCOFED. 136 levantamientos, 136 presupuestos, 31 proyectos, 136 procedimientos de contratación, 136supensiones de obra	Ascendente	
	Componente	F.- Evaluación de Desempeño.	Atender los requerimientos para la evaluación del desempeño.	(Evaluaciones realizadas / Evaluaciones programadas) * 100	Eficiencia-Gestión-Anual	Porcentaje	2 evaluaciones realizadas del desempeño (Años 2018).	Realizar al menos 1 aplicación de 1	Ascendente	

**PROGRAMA PRESUPUESTARIO:  
DEPENDENCIA/ORGANISMO:**

**11-INFRAESTRUCTURA EDUCATIVA.  
41507-INSTITUTO COLIMENSE DE LA INFRAESTRUCTURA FÍSICA EDUCATIVA.**

Actividad o Proyecto	Objetivo	Nombre del indicador	Definición del indicador	Método de cálculo	Tipo-dimensión-frecuencia	Unidad de medida	Línea base	Metas	Sentido del indicador	Parámetros de semaforización
	F 01.- Evaluación de Desempeño.	Coordinar la aplicación de 1 evaluación del desempeño.	Atender los requerimientos para la evaluación del desempeño.	(Evaluaciones realizadas / Evaluaciones programadas) * 100	Eficiencia-Gestión-Anual	Porcentaje	2 evaluaciones realizadas del desempeño (Años 2018).	evaluación del desempeño Se tiene programado coordinar la aplicación de 1 evaluación del desempeño	Ascendente	
Componente	G.- Obras Prioritarias en nivel educativo inicial realizadas	Porcentaje de obras prioritarias realizadas en educación inicial con respecto de las programadas.	Realización de obras a beneficio del nivel educativo inicial.	(Obras prioritarias en nivel educativo inicial realizadas / Obras prioritarias en nivel educativo inicial programadas)*100	Eficiencia-Gestión-Anual	Porcentaje	N/A	Sin meta programada.	Ascendente	
Actividad o Proyecto	G 01.- Barda Perimetral Escuela Primaria Emiliano Zapata, Caleras, Tecomán.	Porcentaje de avance de obra (barda perimetral).	Realización de barda perimetral a beneficio del nivel educativo inicial.	(Obras de barda perimetral en nivel educativo inicial realizadas / Obras de barda perimetral en nivel educativo inicial programadas)*100	Eficiencia-Gestión-Anual	Porcentaje	N/A	Sin meta programada.	Ascendente	
	G 02.- 44 metros lineales Escuela Primaria CAM Villa de Álvarez.	Porcentaje del avance de obra (44 metros lineales).	Realización de metros lineales a beneficio del nivel educativo inicial.	(Obras de metros lineales en nivel educativo inicial realizadas / Obras de metros lineales en nivel educativo inicial programadas)*100	Eficiencia-Gestión-Anual	Porcentaje	N/A	Sin meta programada.	Ascendente	
	G 03.- Techado del CAM de Colonia Morelos de Villa de Álvarez.	Porcentaje del avance de obra (techado del CAM).	Realización de techado a beneficio del nivel educativo inicial.	(Obras de techado en nivel educativo inicial realizadas / Obras de techado en nivel educativo inicial programadas)*100	Eficiencia-Gestión-Anual	Porcentaje	N/A	Sin meta programada.	Ascendente	

**PROGRAMA PRESUPUESTARIO:  
DEPENDENCIA/ORGANISMO:**

**03-ASISTENCIA PRIVADA.**

**41508-JUNTA DE ASISTENCIA PRIVADA.**

Fin	Objetivo	Nombre del indicador	Definición del indicador	Método de cálculo	Tipo-dimensión-frecuencia	Unidad de medida	Línea base	Metas	Sentido del indicador	Parámetros de semaforización
	Contribuir a mejorar las condiciones de vida de la población vulnerable del Estado de Colima mediante la asistencia técnica y asesoría que reciben las Instituciones de Asistencia Privada para el manejo eficaz y eficiente de los recursos.	Porcentaje de población en pobreza.	Una persona se encuentra en situación de pobreza cuando presenta al menos una carencia social y no tiene un ingreso suficiente para satisfacer sus necesidades. (CONEVAL)	33.6 % Población en situación de pobreza en el Estado	Eficiencia-Estratégico-Anual	Porcentaje	33.6 % Población en situación de pobreza en el Estado (Año 2016).	Alcanzar el 100% en la Diminución del 10 % de Población en situación de pobreza en el Estado.	Descendente	
Propósito	Las Instituciones de Asistencia Privada (IAPS) reciben asistencia y asesoría técnica para el manejo eficaz y eficiente de los recursos para beneficio de la población vulnerable.	Porcentaje de Instituciones de Asistencia Privada atendidas.	Porcentaje de Instituciones de Asistencia Privada Atendidas anualmente en relación al total de instituciones activas.	(Total de IAPS atendidas al año / total de IAPS anuales activas) *100	Eficiencia-Estratégico-Anual	Porcentaje	78 número de IAPS activas en 2018 (Año 2018).	Alcanzar el 100% en la atención de las 78 instituciones registradas en la junta de asistencia privada.	Ascendente	
Componente	A.- Profesionalización a las Instituciones de Asistencia Privada pertenecientes a la Junta de Asistencia Privada proporcionadas.	Porcentaje de instituciones que rinden informes semestrales, respecto del total de instituciones pertenecientes a la Junta de Asistencia Privada.	Porcentaje de Instituciones de Asistencia Privada que rindieron el informe semestral anualmente en relación al total de instituciones activas.	(Total Instituciones que rinden informes semestrales/ total de instituciones activas) *100	Eficiencia-Gestión-Semestral	Porcentaje	78 número de informes al año que solicitan los departamentos de la junta de Asistencia Privada (Año 2020).	Alcanzar el 100% de la presentación de los 78 Informes Semestrales, dos por cada institución registrada en la Junta de Asistencia Privada de Colima.	Ascendente	
Actividad o Proyecto	A 01.- Administración de recursos de operación para fomentar, vigilar y fortalecer a las instituciones de Asistencia Privada.	Porcentaje de recursos ejercidos respecto a los autorizados.	Porcentaje de presupuesto ejercido contra presupuesto programado.	(Presupuesto ejercido/presupuesto programado) *100	Eficiencia-Gestión-Trimestral	Porcentaje	2,000,000 del presupuesto (Año 2020).	Ejercer el 100% recurso económico programado de \$2,000,000.00.	Ascendente	

**PROGRAMA PRESUPUESTARIO:  
DEPENDENCIA/ORGANISMO:**

**09-EDUCACIÓN SUPERIOR UTeM.  
41509-UNIVERSIDAD TECNOLÓGICA DE MANZANILLO.**

	Objetivo	Nombre del indicador	Definición del indicador	Método de cálculo	Tipo-dimensión-frecuencia	Unidad de medida	Línea base	Metas	Sentido del indicador	Parámetros de semaforización
Fin	Contribuir al desarrollo integral del Estado de Colima mediante el acceso de la población de 18 a 22 años a una educación superior de calidad con amplia cobertura, pertinencia.	Índice de Desarrollo Humano.	Índice de Desarrollo Humano del Estado de Colima.	Índice de Desarrollo Humano del Estado de Colima.	Eficacia-Estratégico-Anual	Índice	0.763 índice de desarrollo humano (fuente PNUD) (Año 2012) (Año 2019).	Llegar al 0.76% Índice de Desarrollo Humano del Estado de Colima (UTeM).	Ascendente	
Propósito	La población de 18 a 22 años en el Estado de Colima accede a una educación superior de calidad, con amplia cobertura y pertinencia.	Porcentaje de absorción en educación superior.	Refiere al nuevo ingreso a primer año en Licenciatura en escuelas públicas de educación superior en el ciclo escolar N, respecto de los egresados del nivel educativo precedente del ciclo anterior. Nota: el denominador corresponde al total de egresados de nivel medio superior en el Estado, al cierre del ciclo escolar inmediatamente anterior para el que se registra la matrícula de primer ingreso a Licenciatura (numerador).	(Matrícula de primer ingreso en el ciclo escolar N / Egresados del nivel medio superior en el ciclo anterior) * 100	Eficacia-Estratégico-Anual	Porcentaje	8.86%	9.45 % de los estudiantes de nuevo ingreso a primer año en Licenciatura en escuelas públicas de educación superior.	Ascendente	
		Porcentaje de cobertura en educación superior.	Refiere a la matrícula total de escuelas públicas en nivel superior Licenciatura, sobre la población demandante según las proyecciones oficiales del CONAPO rango de edad 18-22 años	(Matrícula total / la población demandante según las proyecciones oficiales del CONAPO rango de edad 18-22 años) * 100.	Eficacia-Estratégico-Anual	Porcentaje	6.35%	6.35% de la matrícula total de escuelas públicas en nivel superior Licenciatura.	Ascendente	
		Porcentaje de matrícula inscrita en programas educativos de nivel Licenciatura evaluables, reconocidos por su calidad.	Refiere a la matrícula inscrita en programas educativos de Licenciatura evaluables, reconocidos por su calidad, sobre la matrícula total inscrita en programas educativos evaluables de Licenciatura.	(Matrícula inscrita en programas educativos de Licenciatura evaluables, reconocidos por su calidad / Matrícula total inscrita en programas educativos evaluables de Licenciatura) * 100.	Eficacia-Estratégico-Anual	Porcentaje	10.93%	10.93% de la matrícula inscrita en programas educativos de Licenciatura evaluables.	Ascendente	
Componente A	Alumnos de educación superior atendidos.	Porcentaje de aprobación en Educación superior.	Refiere al número de alumnos aprobados y alumnos regularizados al final del ciclo escolar N, sobre la existencia de alumnos al final del ciclo escolar N Nota: el numerador corresponde a la suma de los alumnos aprobados en los exámenes ordinarios, en evaluaciones extraordinarias y los sustentantes de regularización.	(Número de alumnos aprobados y alumnos regularizados al final del ciclo escolar N) / (Existencia de alumnos al final del ciclo escolar N) * 100	Eficacia-Estratégico-Anual	Porcentaje	82.00%.	Lograr el 82.50% de los alumnos aprobados y regularizados al final del ciclo escolar.	Ascendente	
		Eficiencia terminal en educación superior.	Refiere al número de egresados de Licenciatura de la cohorte, sobre número de estudiantes de primer ingreso de la misma cohorte Nota: el numerador corresponde al total de	(Número de egresados de licenciatura de la cohorte / Número de estudiantes de primer ingreso de la misma cohorte) * 100	Eficacia-Estratégico-Anual	Porcentaje	56.67%.	Lograr el 65% de alumnos egresados de la Licenciatura de cohorte.	Ascendente	



**PROGRAMA PRESUPUESTARIO:  
DEPENDENCIA/ORGANISMO:**

**09-EDUCACIÓN SUPERIOR UTeM.  
41509-UNIVERSIDAD TECNOLÓGICA DE MANZANILLO.**

Actividades	Objetivo	Nombre del indicador	Definición del indicador	Método de cálculo	Tipo- dimensión- frecuencia	Unidad de medida	Línea base	Metas	Sentido del indicador	Parámetros de semaforización
			egresados de cohorte en el año N. El denominador corresponde a la matrícula de primer ingreso de dicha cohorte, por lo que se la debe identificar cuatro o cinco años hacia atrás respecto del año N, de acuerdo a la duración del programa educativo.							
		Porcentaje de retención en primer año en educación superior	Refiere al número de alumnos inscritos al segundo año de la generación N, sobre número de alumnos inscritos en primero de la generación N. Nota: el numerador corresponde a la matrícula de ingreso a tercer semestre, el denominador corresponde a la matrícula de primer ingreso del año anterior.	$(\text{Número de alumnos inscritos al segundo año de la generación N} / \text{número de alumnos inscritos en primero de la generación N}) * 100$	Eficacia- Gestión- Anual	Porcentaje	76.75%.	Lograr el 77.1% de alumnos inscritos al segundo año de la generación N.	Ascendente	
		Porcentaje de titulación en Licenciatura.	Refiere al número de titulados de licenciatura en el año N, sobre número de egresados en el año N-1. Nota: en el denominador se deben registrar los egresados de licenciatura del año anterior al que se registran los titulados, ya que existe un margen de un año entre el egreso de Licenciatura y la titulación.	$(\text{Número de titulados de licenciatura en el año N} / \text{número de egresados en el año N-1 licenciatura}) * 100$	Eficacia- Estratégico- Anual	Porcentaje	0.00%.	0.00%. Sin meta programada.	Ascendente	
Actividades	A 01.- Promoción de la oferta educativa	Porcentaje de planteles de educación media superior que reciben información de la oferta educativa disponible para el nivel superior, en el Estado de Colima.	Refiere al número total de planteles de educación media superior que recibieron información de la oferta educativa disponible para el nivel superior Licenciatura respecto del total de planteles de nivel medio superior del área de influencia.	$(\text{Número total de planteles de educación media superior que recibieron información de la oferta educativa disponible para el nivel superior} / \text{Total de planteles de nivel medio superior del área de influencia}) * 100.$	Eficacia- Gestión- Anual	Porcentaje	78.79%.	Lograr el 78.79% de visitas a los planteles de educación media superior.	Ascendente	
Actividades	A 02.- Evaluación y selección de aspirantes.	Porcentaje de aceptación al nivel superior.	Refiere al número de alumnos inscritos a primer ingreso al nivel superior licenciatura, respecto del total de aspirantes a primer ingreso al nivel superior Licenciatura.	$(\text{Número de alumnos inscritos a primer ingreso al nivel superior} / \text{Total de aspirantes a primer ingreso al nivel superior}) * 100$	Eficacia- Gestión- Anual	Porcentaje	81.07%	Lograr 84.6% de aceptación al nivel superior (UTeM)	Ascendente	
Actividades	A 03.- Inscrición y reinscripción de estudiantes.	Tasa de variación de la matrícula de nivel superior.	Refiere a la matrícula total a la fecha de conteo del ciclo escolar N, sobre matrícula total al conteo del ciclo escolar N-1.	$(\text{Matrícula total a la fecha de conteo del ciclo escolar N} / \text{Matrícula total al conteo del ciclo escolar N-1}) - 1) * 100$	Eficacia- Gestión- Anual	Tasa de variación	4.59%	Lograr el 4.59% de variación de la matrícula de nivel superior (UTeM)	Descendente	

**PROGRAMA PRESUPUESTARIO:  
DEPENDENCIA/ORGANISMO:**

**09-EDUCACIÓN SUPERIOR UTeM.  
41509-UNIVERSIDAD TECNOLÓGICA DE MANZANILLO.**

Actividades	Objetivo	Nombre del indicador	Definición del indicador	Método de cálculo	Tipo-dimensión-frecuencia	Unidad de medida	Línea base	Metas	Sentido del indicador	Parámetros de semaforización
A 04.- Desarrollo de programas de atención a estudiantes		Porcentaje de estudiantes incorporados en actividades curriculares, artísticas, culturales y deportivas como estrategia de formación integral	Refiere al número de estudiantes de nivel superior Licenciatura que se benefician con los servicios, actividades curriculares, artísticas, culturales y deportivas en el año N, respecto del total de matrícula inscrita de nivel superior Licenciatura en el año N	(Número de estudiantes de nivel superior Licenciatura que se benefician con los servicios, actividades curriculares, artísticas, culturales y deportivas en el año N / Total de matrícula inscrita de nivel superior Licenciatura en el año N) * 100.	Eficacia-Gestión- Anual	Porcentaje	36.36%	Lograr el 39.52% de estudiantes incorporados en actividades curriculares, artísticas, culturales y deportivas como estrategia de formación integral (UTeM)	Ascendente	
		Porcentaje de estudiantes que reciben asesoría académica	Refiere al número de alumnos con bajo rendimiento escolar en el nivel superior Licenciatura que reciben asesoría académica en el año N, respecto del número total de alumnos con bajo rendimiento escolar en el nivel superior licenciatura en el año N oia: el denominador corresponde al total de alumnos que presentan bajo rendimiento escolar (reprobación entre 1 y 5 asignaturas).	(Número de alumnos con bajo rendimiento escolar en el nivel superior en el año N) / (Número total de alumnos con bajo rendimiento escolar en el año N) * 100.	Eficacia-Gestión- Anual	Porcentaje	7.66%	Lograr el 13.52% de estudiantes que reciben asesoría académica UTM	Ascendente	
Componente B	Docentes reconocidos, actualizados o capacitados.	Porcentaje de estudiantes becados.	Refiere al número de estudiantes becados del año N del nivel superior licenciatura, respecto del total de la matrícula del nivel superior Licenciatura en el año N.	(Número de estudiantes becados del año N del nivel superior / Total de la matrícula del nivel superior en el año N) * 100.	Eficacia-Gestión- Anual	Porcentaje	50.35%	Lograr el 52.66% de estudiantes becados.	Ascendente	
		Porcentaje de alumnos en riesgo de exclusión que reciben tutoría y que logran la permanencia.	Refiere al número de alumnos en riesgo de exclusión que reciben tutoría y que logran permanecer en el año N del Nivel Superior Licenciatura, respecto del número de alumnos del nivel superior Licenciatura en riesgo de exclusión en el año N.	(Número de alumnos en riesgo de exclusión que reciben tutoría y que logran permanecer en el Año N del nivel superior / Número de alumnos del nivel superior en riesgo de exclusión en el año N) * 100.	Eficacia-Gestión- Anual	Porcentaje	42.45%	Alcanzar un 42.45% de alumnos en riesgo de exclusión que reciben tutoría y que logran la permanencia UTM.	Ascendente	
Componente B	Docentes reconocidos, actualizados o capacitados.	Porcentaje de docentes de tiempo completo o su equivalente en horas reconocidos con perfil deseable PRODEP.	Refiere al número de docentes de tiempo completo del Nivel Superior o su equivalente en horas, reconocidos con perfil deseable PRODEP vigente en el año N / Total de docentes de tiempo completo del año N, respecto del total de docentes de tiempo completo del Nivel Superior o su equivalente en horas, en el año N.	(Número de docentes de tiempo completo del Nivel Superior o su equivalente en horas, reconocidos con perfil deseable PRODEP vigente en el año N / Total de docentes de tiempo completo del Nivel Superior o su equivalente en horas, en el año N) * 100.	Calidad-Gestión- Anual	Porcentaje	14.28%	17.14% de tiempo completo o su equivalente en horas que pertenecen al sistema nacional de investigadores.	Ascendente	
		Porcentaje de docentes de tiempo completo o su equivalente en horas que pertenecen al Sistema Nacional de	Refiere al número de docentes de tiempo completo del Nivel Superior o su equivalente en horas, reconocidos en el Sistema Nacional de	(Número de docentes de tiempo completo (PTC) o su equivalente en horas, que pertenecen al SNI/SNC o su Total de PTC o su	Calidad-Gestión- Anual	Porcentaje	0.00%	Lograr el 5.5% de docentes de tiempo completo o su equivalente en horas que pertenecen al Sistema Nacional de	Ascendente	

**PROGRAMA PRESUPUESTARIO:  
DEPENDENCIA/ORGANISMO:**

**09-EDUCACIÓN SUPERIOR UTeM.  
41509-UNIVERSIDAD TECNOLÓGICA DE MANZANILLO.**

	Objetivo	Nombre del indicador	Definición del indicador	Método de cálculo	Tipo-dimensión-frecuencia	Unidad de medida	Línea base	Metas	Sentido del indicador	Parámetros de semaforización
Actividades		Investigadores o su equivalente.	Investigadores vigentes en el año N, Total de Docentes de Tiempo Completo del Nivel Superior o su equivalente en horas, en el año N.	equivalente en horas, en el año N) * 100.				Investigadores o su equivalente.		
B 01.- Realización de proyectos de investigación, aplicación del conocimiento y de desarrollo tecnológico.	Porcentaje de docentes de tiempo completo o su equivalente en horas que participan en proyectos de investigación.	Refiere al número de docentes de tiempo completo o su equivalente en horas adscritos al Nivel Superior Licenciatura que participan en proyectos de investigación, respecto del total de docentes de tiempo completo o su equivalente en horas adscritos al Nivel Superior Licenciatura	(Número de docentes de tiempo completo o su equivalente en horas adscritos al nivel superior que participan en proyectos de investigación / Total de docentes de tiempo completo o su equivalente en horas adscritos al nivel superior) * 100.	Eficacia-Gestión-Anual	Porcentaje	17.14%.	Lograr un 20% de docentes de tiempo completo o su equivalente en horas que participen en proyectos de investigación. (UTEM)	Ascendente		
Actividades	B 02.- Habilitación de docentes	Porcentaje de docentes de tiempo completo o su equivalente en horas con grado de Maestría.	Refiere al número de docentes de tiempo completo o su equivalente en horas, con grado de maestría, respecto del total de profesores de tiempo completo o su equivalente en horas.	(Número de docentes de tiempo completo o su equivalente en horas, con grado de maestría / Total de profesores de tiempo completo o su equivalente en horas) * 100.	Eficacia-Gestión-Anual	Porcentaje	37.00 %.	Lograr el 40% de docentes de tiempo completo o su equivalente en horas con grado de Maestría. (UTEM)	Ascendente	
		Porcentaje de docentes de tiempo completo o su equivalente en horas con grado de Doctorado.	Refiere al número de docentes de tiempo completo o su equivalente en horas, con grado de doctorado, respecto del total de profesores de tiempo completo o su equivalente en horas.	(Número de docentes de tiempo completo o su equivalente en horas, con grado de doctorado / Total de profesores de tiempo completo o su equivalente en horas) * 100.	Eficacia-Gestión-Anual	Porcentaje	11.42%.	Lograr el 14.28% de docentes de tiempo completo o su equivalente en horas con grado de Doctorado. (UTEM)	Ascendente	
		Porcentaje de docentes capacitados en competencias docentes.	Refiere al número de docentes capacitados en competencias docentes en el año N, respecto del total de docentes en el año N. Nota: el denominador corresponde al total de docentes, incluyendo Profesores de Tiempo Completo (PTC) y por asignatura (PA).	(Número de docentes capacitados en competencias docentes en el año N / el total de docentes en el año N) * 100.	Eficacia-Gestión-Anual	Porcentaje	10.10%.	13.15% de docentes capacitados en competencias.	Ascendente	
		Porcentaje de docentes actualizados en el área disciplinar que imparte docencia.	Refiere al número de docentes actualizados en el área disciplinar que imparte docencia en el año N, respecto del total de docentes en el año N. Nota: el denominador corresponde al total de docentes, incluyendo Profesores de Tiempo Completo (PTC) y por asignatura (PA).	(Número de docentes actualizados en el área disciplinar que imparte docencia en el año N / el total de docentes en el año N) * 100.	Eficacia-Gestión-Anual	Porcentaje	12%.	Lograr el 16% de docentes actualizados en el área disciplinar que imparte docencia.	Ascendente	
Actividades	B 03.- Organización de eventos de capacitación de profesores.	Porcentaje de docentes evaluados que reciben un reconocimiento por la calidad de su desempeño (UTEM).	Refiere al número de eventos para docentes evaluados que reciben un reconocimiento por la calidad de su desempeño en el año N.	(Número de docentes evaluados que reciben un reconocimiento por la calidad de su desempeño en el año N / Número de docentes que	Calidad-Gestión-Anual	Porcentaje	0.00%.	0.00% Sin meta programada.	Ascendente	

**PROGRAMA PRESUPUESTARIO:  
DEPENDENCIA/ORGANISMO:**

**09-EDUCACIÓN SUPERIOR UTeM.  
41509-UNIVERSIDAD TECNOLÓGICA DE MANZANILLO.**

Actividades	Objetivo	Nombre del indicador	Definición del indicador	Método de cálculo	Tipo-dimensión-frecuencia	Unidad de medida	Línea base	Metas	Sentido del indicador	Parámetros de semaforización
Actividades	B 03.- Evaluación y reconocimiento al desempeño docente de calidad.	Porcentaje de docentes de tiempo completo o equivalente en horas que participan en redes académicas nacionales o internacionales.	Respecto del número de docentes que fueron evaluados en el año N.	fueron evaluados en el año N) * 100.	Calidad-Gestión- Anual	Porcentaje	0.00%.	0.00% Sin meta programada.	Ascendente	
Componente C	Programas y procesos reconocidos por su calidad evaluados	Porcentaje de programas educativos de nivel Licenciatura evaluables, reconocidos por su calidad.	Refiere al número de programas educativos (PE) de Licenciatura evaluables, reconocidos por su calidad, respecto del total de PE de Licenciatura evaluables.	(Número de docentes de tiempo completo o equivalente en horas que participaron en redes académicas nacionales o internacionales en el ciclo escolar N/ Total de los docentes de tiempo completo o equivalente en horas en el ciclo escolar N) * 100.	Calidad-Gestión- Anual	Porcentaje	14.28%	23.07% de programas educativos nivel licenciatura evaluables, reconocidos por su calidad	Ascendente	
Actividades	C 01.- Atención a las recomendaciones de los organismos evaluadores.	Porcentaje de programas que atendieron más del 30% de las recomendaciones de organismos evaluadores.	Refiere al número de procesos certificados en normas de calidad, respecto del total de procesos programados para su certificación.	(Número de procesos certificados en normas de calidad / Total de procesos programados para su certificación) * 100.	Calidad-Gestión- Anual	Porcentaje	100.00%	Alcanzar el 100.00% programas educativos que incorporan actividades de internacionalización para poder impulsar su calidad.	Ascendente	
Actividades	C 02.- Atención a las recomendaciones de los organismos evaluadores.	Porcentaje de procesos que atendieron más del 50% de las recomendaciones de organismos evaluadores.	Refiere al número de programas educativos que atendieron más del 30% de las recomendaciones de organismos evaluadores en el ciclo escolar N. Total de programas educativos que recibieron recomendaciones de organismos evaluadores que recibieron recomendaciones de organismos evaluadores del ciclo escolar N.	(Número de programas educativos que atendieron más del 30% de las recomendaciones de organismos evaluadores en el ciclo escolar N/ Total de programas educativos que recibieron recomendaciones de organismos evaluadores del ciclo escolar N) * 100.	Calidad-Gestión- Anual	Porcentaje	0.00%	Lograr el 40.00% de programas educativos que atendieron las recomendaciones.	Ascendente	
Actividades	C 02.- Atención a las recomendaciones de los organismos evaluadores.	Porcentaje de procesos que atendieron más del 50% de las recomendaciones de organismos evaluadores.	Refiere al número de procesos que atendieron más del 50% de las recomendaciones de organismos evaluadores de normas de calidad, respecto del total de procesos que recibieron recomendaciones de los organismos evaluadores de normas de calidad.	(Número de procesos que atendieron más del 50% de las recomendaciones recibidas de los organismos evaluadores de normas de calidad / Total de procesos recomendaciones de los organismos evaluadores de normas de calidad) * 100.	Calidad-Gestión- Anual	Porcentaje	0.00%	Lograr el 100.00% de los procesos que atendieron más del 50% de las recomendaciones recibidas de los organismos evaluadores de normas de calidad.	Ascendente	
Componente D	Actividades de vinculación con los sectores productivo y social.	Convenios formalizados por cada institución educativa con instancias estatales, nacionales y extranjeras.	Refiere al número de convenios formalizados con instancias estatales, nacionales y extranjeras en el año N, respecto del número total de convenios formalizados con instancias estatales, nacionales y extranjeras en el año N.	(Número de convenios formalizados con instancias estatales y extranjeras en el año N / Número total de convenios formalizados con instancias estatales, nacionales y extranjeras en el año N) * 100	Eficacia-Gestión- Anual	Porcentaje	12 convenios.	Lograr 12 convenios formalizados por cada institución educativa con instancias estatales, nacionales y extranjera.	Ascendente	
Actividades	D 01.- Realización de residencias, estancias o práctica profesional.	Porcentaje de empresas beneficiadas por prestadores de práctica profesional.	Refiere al número de empresas beneficiadas por prestadores de práctica profesional, registradas por el INEGI en la base de datos de SIEM en el	(Número de empresas beneficiadas por prestadores de residencias o estancias registradas por el INEGI en la base de datos de SIEM en el	Eficacia-Gestión- Anual	Porcentaje	12.65%.	Alcanzar el 16.32% de empresas beneficiadas por prestadores de práctica profesional.	Ascendente	

**PROGRAMA PRESUPUESTARIO:  
DEPENDENCIA/ORGANISMO:**

**09-EDUCACIÓN SUPERIOR UTeM.  
41509-UNIVERSIDAD TECNOLÓGICA DE MANZANILLO.**

	Objetivo	Nombre del indicador	Definición del indicador	Método de cálculo	Tipo-dimensión-frecuencia	Unidad de medida	Línea base	Metas	Sentido del indicador	Parámetros de semafortización
		residencias o estadías.	en la base de datos de SIEM en el año N, respecto del total de empresas registradas por el INEGI en la base de datos SIEM en el año N.	año N / Total de empresas registradas por el INEGI en la base de datos SIEM en el año N) * 100.				residencias o estadías.		
Actividades	D 02. Egresados que laboran en su área de competencia.	Porcentaje de egresados que laboran en su área de competencia.	Refiere al número de egresados de la generación N-2 que laboran en su área de competencia, respecto del número total de egresados de la generación N-2.	(Número de egresados de la generación N-2 que laboran en su área de competencia / Número total de egresados de la generación N-2) * 100.	Eficacia-Gestión-Anual	Porcentaje	38.00%.	Lograr un 40.00% de egresados que elaboran en su área de competencia.	Ascendente	
Actividades	D 03. Satisfacción de los empleadores respecto del desempeño de los egresados.	Porcentaje de satisfacción de los empleadores respecto del desempeño de los egresados.	Refiere al número de empleadores encuestados que se encuentran satisfechos con el desempeño de los egresados en el año N, respecto del total de empleadores encuestados en el año N.	(Número de empleadores encuestados que se encuentran satisfechos con el desempeño de los egresados / Total de empleadores encuestados) * 100	Calidad-Gestión-Anual	Porcentaje	38.00%.	Lograr el 40.00% Satisfacción de los empleadores respecto del desempeño de los egresados.	Ascendente	
Actividades	D 04. Participación de estudiantes en programas de emprendedurismo e innovación.	Porcentaje de estudiantes participantes en actividades de emprendedurismo e innovación.	Refiere al número de estudiantes de superior participantes en actividades de emprendedurismo e innovación en el ciclo escolar N, sobre la matrícula total inscrita en el nivel superior licenciatura en el ciclo escolar N.	(Número de estudiantes de superior participantes en actividades de emprendedurismo e innovación en el ciclo escolar N / Matrícula total inscrita en el nivel superior en el ciclo escolar N) * 100.	Calidad-Gestión-Anual	Porcentaje	37.70%.	40.00% de participación de estudiantes en programas de emprendedurismo e innovación.	Ascendente	
Componente E	Desempeño de funciones de instituciones de educación superior realizada.	Porcentaje de instituciones de educación superior que operan planes Institucionales de Desarrollo.	Refiere al porcentaje de instituciones que operan planes institucionales de desarrollo como parte de sus instrumentos de planeación.	(Número de instituciones de educación superior con Planes Institucionales de Desarrollo en operación en el año N / Total de instituciones de educación superior del estado en el año N) * 100	Eficacia-Estratégico-Anual	Porcentaje	100.00%.	Lograr que el 100.00% de instituciones de educación superior que operan Planes Institucionales de Desarrollo.	Ascendente	
Actividades	E 01. Planeación y conducción de la política educativa en el nivel superior.	Porcentaje de planes y/o programas de desarrollo o mejora implementados.	Refiere al número de planes y/o programas de desarrollo o mejora implementados respecto a los programados	(Número de planes y/o programas de desarrollo o mejora implementados en el año N / Total de planes y/o programas de desarrollo o mejora programados) * 100	Eficacia-Gestión-Anual	Porcentaje	100.00%.	Lograr el 100.00% de planes y/o programas de desarrollo o mejora implementados.	Ascendente	
		Porcentaje de programas operativos anuales implementados.	Refiere al número de programas operativos anuales implementados en el año N, respecto del número total de programas operativos programados para el año N.	(Número de programas operativos anuales implementados en el año N / Número total de programas operativos programados para el año N) * 100	Eficacia-Gestión-Anual	Porcentaje	100.00%.	Alcanzar el 100.00% de programas operativos anuales implementados.	Ascendente	
		Porcentaje de evaluaciones de desempeño realizadas.	Refiere al número de evaluaciones de desempeño realizadas en el año N, respecto del total de evaluaciones programadas en el año N.	(Número de evaluaciones de desempeño realizadas en el año N / Total de evaluaciones programadas en el año N) * 100.	Eficacia-Gestión-Anual	Porcentaje	100.00	Lograr el 100.00% de evaluaciones de desempeño realizadas.	Ascendente	
Componente F	Infraestructura suficiente para la demanda de Nivel Superior atendida.	Porcentaje de planteles que disponen de infraestructura suficiente en Nivel Superior.	Mide el porcentaje de planteles que atienden una matrícula menor que su capacidad máxima. Se considera que un plantel se	(Número de planteles de NS que se encuentran por debajo de su capacidad máxima en el año N / Total de planteles de NS en el año N) * 100	Eficacia-Gestión-Anual	Porcentaje	UteM 2 edificios de docencia, 1 laboratorio con 10 aulas, 50.00%	Lograr el 54.00% de planteles que disponen de infraestructura suficiente.	Ascendente	

**PROGRAMA PRESUPUESTARIO:  
DEPENDENCIA/ORGANISMO:**

**09-EDUCACIÓN SUPERIOR UTeM.  
41509-UNIVERSIDAD TECNOLÓGICA DE MANZANILLO.**

Objetivo	Nombre del indicador	Definición del indicador	Método de cálculo	Tipo-dimensión-frecuencia	Unidad de medida	Línea base	Metas	Sentido del indicador	Parámetros de semaforización
Actividades		encuentra por debajo de su capacidad máxima cuando la relación entre la Matrícula del plantel respecto de su Capacidad máxima de las aulas disponibles en uso de dicho plantel, es menor a la unidad.							
F 01.- Construcción de espacios educativos y administrativos de Nivel Superior.	Porcentaje de planteles con nuevos espacios educativos y administrativos de Nivel Superior.	Del total de planteles que requieren nuevos espacios educativos, el porcentaje que cuenta con nuevos espacios plantelales con nuevos espacios requeridos constan en el diagnóstico de infraestructura del nivel que se elabora y/o actualiza en la dependencia responsable.	(Total de planteles con nuevos espacios educativos y administrativos de Nivel Superior (autorizados el año de su ejecución)/ Total de nuevos espacios educativos y administrativos de Nivel Superior identificados en el diagnóstico en el año N) *100	Eficacia- Gestión- Anual	Porcentaje	UTeM 2 edificios laboratorio con 10 aulas.	0.00%. Sin meta programada.	Ascendente	
F 02.- Adecuación y/o mantenimiento de espacios educativos y administrativos de Nivel Superior.	Porcentaje de planteles con espacios educativos y administrativos de nivel superior que reciben mantenimiento y/o adecuaciones en el nivel superior.	Del total de planteles que requieren adecuaciones y mantenimiento, el porcentaje que cuenta con adecuaciones y mantenimiento. El total de planteles que requiere adecuaciones y mantenimiento consta en el diagnóstico de infraestructura del nivel que se elabora y/o actualiza en la dependencia responsable.	(Total de planteles con espacios educativos y administrativos con mantenimiento (autorizados en el año de su ejecución)/ Total de planteles con espacios educativos y administrativos con necesidades de adecuación y mantenimiento identificadas en el diagnóstico * 100	Eficacia- Gestión- Anual	Porcentaje	UTeM 2 edificios laboratorio con capacidad total de 1,168 espacios educativos. laboratorio parcial de mantenimiento, laboratorio de energías renovables, laboratorio de gastronomía.	0.00%. Sin meta programada.	Ascendente	
F 03.- Elaboración de proyectos ejecutivos para la viabilidad de la construcción de espacios educativos y administrativos de nivel superior.	Porcentaje de planteles con proyectos ejecutivos elaborados para la construcción, ampliación, mantenimiento y equipamiento de planteles de educación superior.	Del total de planteles con necesidades de construcción, adecuación, ampliación, mantenimiento y equipamiento, el porcentaje que cuentan con proyectos ejecutivos elaborados en el año N.	(Número de planteles de Nivel Superior con proyectos ejecutivos elaborados para la construcción, ampliación, mantenimiento y equipamiento de su infraestructura en el año N/ Total de planteles de Nivel Superior con necesidades de construcción, ampliación, adecuación, mantenimiento y equipamiento para los planteles de nivel superior) *100	Eficacia- Gestión- Anual	Porcentaje	UTeM 2 edificios laboratorio con capacidad total de 1,168 espacios educativos. laboratorio parcial de mantenimiento, laboratorio de energías renovables, laboratorio de gastronomía.	0.00%. Sin meta programada.	Ascendente	
F 04.- Adquisición de equipamiento para el adecuado funcionamiento de espacios educativos y administrativos de nivel superior.	Porcentaje de planteles que reciben mobiliario y equipo propio en el nivel superior.	Del total de planteles que requieren mobiliario y equipo propio del edificio, el porcentaje que recibe mobiliario y equipo propio del edificio. El total de planteles que requiere mobiliario y equipo propio del edificio consta en el diagnóstico de infraestructura del nivel que se elabora y/o actualiza en la dependencia responsable.	(Total de planteles de Nivel Superior que reciben mobiliario y equipo propio del edificio/ Total de planteles de Nivel Superior que requieren mobiliario y equipo propio del edificio) *100	Eficacia- Gestión- Anual	Porcentaje	UTeM 2 edificios laboratorio con capacidad total de 1,168 espacios educativos. laboratorio parcial de mantenimiento, laboratorio de energías renovables, laboratorio de gastronomía.	0.00%. Sin meta programada.	Ascendente	

**PROGRAMA PRESUPUESTARIO:  
DEPENDENCIA/ORGANISMO:**

**09-EDUCACIÓN SUPERIOR UTeM.  
41509-UNIVERSIDAD TECNOLÓGICA DE MANZANILLO.**

	Objetivo	Nombre del indicador	Definición del indicador	Método de cálculo	Tipo-dimensión-frecuencia	Unidad de medida	Línea base	Metas	Sentido del indicador	Parámetros de semaforización
	F 05.- Mantenimiento y equipamiento de espacios educativos.	Porcentaje de espacios educativos del Nivel Superior que reciben mantenimiento y/o equipamiento para garantizar su operatividad.	Refiere al número de espacios educativos del nivel superior que recibieron mantenimiento y/o equipamiento en el año N, respecto del total de espacios educativos programados en el año N.	(Número de espacios educativos del nivel superior que recibieron mantenimiento y/o equipamiento en el año N / Total de espacios educativos programados en el año N) * 100.	Eficacia- Gestión- Anual	Porcentaje	UTeM 45 espacios educativos que recibieron mantenimiento o equipamiento (100%).	Logar el 100.00% de mantenimiento y equipamiento de espacios educativos.	Ascendente	

**PROGRAMA PRESUPUESTARIO:  
DEPENDENCIA/ORGANISMO:**

**85-RADIO Y TELEVISIÓN.  
41510-INSTITUTO COLIMENSE DE RADIO Y TELEVISIÓN.**

	Objetivo	Nombre del indicador	Definición del indicador	Método de cálculo	Tipo-dimensión-frecuencia	Unidad de medida	Línea base	Metas	Sentido del indicador	Parámetros de semantización
Fin	Contribuir a aumentar la calidad de vida de los habitantes en Colima mediante un contenido de radio y televisión que incrementa el nivel cultural educativo, se informan y fortalecen sus valores.	Porcentaje de horas de transmisión de programas informativos, educativos y/o culturales.	Es el conjunto de horas de programas de ICRTV ofrece en el Estado.	(Número de horas transmitidas/total de horas programadas a transmitir)*100	Eficacia-Estratégico-Trimestral	Porcentaje	17,520 horas de programación que el ICRTV transmite en el Estado. (Año 2017)	17520 horas de transmisión.	Constante	
Propósito	El Estado de Colima cuenta con un contenido de radio y televisión que incrementa el nivel cultural educativo, se informan y fortalecen sus valores.	Porcentaje de horas de radio y televisión transmitidas.	Se refiere a las horas transmitidas de radio y televisión.	(Número de horas transmitidas/total de horas programadas a transmitir)*100	Eficacia-Estratégico-Trimestral	Porcentaje		17520 horas de transmisión de programación.	Constante	
Componente	A.- Programación de calidad acreditada para el gusto de la gente de lo que acontece en el Estado y el país, mediante la radio y la televisión.	porcentaje de horas de programas de radio y televisión transmitidas.	Se refiere a las horas de programas de radio y televisión transmitidas por el ICRTV en el Estado de Colima.	(Número de horas de programas de radio y televisión transmitidas/total de horas programadas a transmitir)*100	Eficacia-Estratégico-Trimestral	Porcentaje	17520 número de horas de programación que el ICRTV transmite en el estado. (Año 2019)	17520 horas de transmisión de programación.	Constante	
Actividad o Proyecto	A 01.- Modernización y mantenimiento del equipamiento para completar la conversión de la transmisión analógica a digital, así como el aumento del espectro radio eléctrico para cubrir al 100% el Estado de Colima.	Porcentaje de instalación de antenas receptoras y renovación del equipo de producción y transmisión.	Se refiere a la adquisición y/o modernización de equipo para la cobertura de espectro radioeléctrico, en todos los municipios del Estado.	(Municipios beneficiados/municipios proyectados) *100	Eficacia-Gestión-Trimestral	Porcentaje		Completar la conversión de la transmisión analógica a digital en los 10 municipios del Estado	Ascendente	
	A 02.- Producción, transmisión e información de programas, así como la contratación de los derechos de transmisión de programas de radio y televisión y la colaboración para su producción.	Porcentaje de producción y transmisión de horas de programas educativos y culturales.	Es el conjunto de horas de programas que el ICRTV ofrece en el Estado.	(Número de horas transmitidas/total de horas programadas a transmitir)*100	Eficacia-Gestión-Trimestral	Porcentaje		Alcanzar 17,520 horas de transmisión de programación.	Constante	
	A 03.- Equipamiento para crecer la cobertura televisiva y de radio en el Estado de Colima.	Porcentaje de equipamiento para crecer la cobertura televisiva y de radio en el Estado de Colima.	Se refiere a la compra de equipo adecuado para el funcionamiento de las frecuencias y espectros autorizados.	(Número de equipamiento solicitacional de equipamiento otorgado)*100	Eficacia-Estratégico-Trimestral	Porcentaje		Tener un canal y una estación de radio con equipo moderno y a la altura de las necesidades tecnológicas de un medio de comunicación.	Ascendente	
	A 04.- Desempeño de Funciones.	Porcentaje del desempeño de funciones del Instituto Colimense de Radio y Televisión.	Es el porcentaje de recurso económico ejercido en concepto de pago de servicios personales.	(Cantidad de recurso económico ejercido / cantidad de recurso económico autorizado)* 100	Eficacia-Gestión-Trimestral	Porcentaje	19,556.877.00 presupuesto de servicios personales (Año 2020)	Mantener la cantidad del recurso económico autorizado por concepto de pago de servicios personales	Ascendente	



**PROGRAMA PRESUPUESTARIO:  
DEPENDENCIA/ORGANISMO:**

**90-PREVENCIÓN Y ATENCIÓN A LA VIOLENCIA (CEPAVI).  
41512-CENTRO ESTATAL PARA LA PREVENCIÓN Y ATENCIÓN A LA VIOLENCIA FAMILIAR**

Fin	Objetivo	Nombre del indicador	Definición del indicador	Método de cálculo	Tipo-dimensión-frecuencia	Unidad de medida	Línea base	Metas	Sentido del indicador	Parámetros de semaforización
	Contribuir a desarrollar el respeto a los derechos humanos mediante la atención a personas receptoras y generadoras de violencia familiar en el Estado.	Porcentaje de atenciones en materia de violencia familiar.	Se refiere a las atenciones de servicios de orientación, asesoría jurídica, terapias y canalizaciones mediante entrevistas, talleres, sesiones, charlas y conferencias, relacionadas con la violencia familiar.	(Atenciones brindadas en materia de violencia familiar / Atenciones programadas en materia de violencia familiar) *100	Eficacia-Estratégico-Trimestral	Porcentaje	7665 atenciones brindadas en materia de violencia familiar (Año 2019).	Atender al 100% de las Personas que lo soliciten	Ascendente	
Propósito	Las personas en situación de violencia familiar reciben del CEPAVI la atención metodológica especializada para su erradicación o en su caso para impulsar la procuración de la sanción por la violencia.	Porcentaje de personas en situación de violencia familiar atendidas.	Personas atendidas en CEPAVI respecto a las programadas.	(Personas en situación de violencia familiar atendidas / Personas en situación de violencia que solicitan apoyo) * 100.	Eficacia-Estratégico-Trimestral	Porcentaje	4200 personas atendidas (Año 2019).	Atender el 100% de las personas que lo soliciten.	Ascendente	
Componente	A.- Cobertura de atención a personas receptoras y generadoras de violencia familiar en el Estado mantenida.	Porcentaje de actividades de atención, prevención y procuración de la sanción realizadas.	Mide el porcentaje de actividades realizadas en sus diferentes modalidades (grupos de autoayuda, grupos de reflexión, conferencias y talleres).	(Actividades realizadas / Actividades programadas) * 100	Eficacia-Gestión-Trimestral	Porcentaje	79 actividades realizadas (Año 2019).	Realizar el 100% de las actividades programadas.	Ascendente	
Actividad o Proyecto	A.01.- Actividades de sensibilización, capacitación, investigación y difusión.	Porcentaje de atenciones en materia de prevención realizadas.	Mide el porcentaje de personas atendidas en materia de prevención de la violencia familiar.	(Número personas atendidas/ número de personas programadas) * 100	Eficacia-Gestión-Trimestral	Porcentaje	2756 personas atendidas en actividades de prevención (Año 2019).	Cubrir el 100% de las atenciones programadas.	Ascendente	
	A.02.- Atención a personas receptoras de violencia familiar.	Porcentaje de atenciones a personas receptoras de violencia familiar realizadas.	Mide el porcentaje de atenciones en sus diferentes modalidades (primer contacto, emocional, jurídica y grupos de autoayuda).	(Atenciones otorgadas / Atenciones Programadas) * 100	Eficacia-Gestión-Trimestral	Porcentaje	5512 atenciones brindadas a personas receptoras de violencia familiar (Año 2019).	Cubrir el 100% de las atenciones programadas.	Ascendente	
	A.03.- Atención a personas generadoras de violencia familiar.	Porcentaje de atenciones a personas generadoras de violencia familiar realizadas.	Mide el porcentaje de atenciones a hombres en sus diferentes modalidades (primer contacto, emocional, jurídica y grupos de reflexión masculina).	(Atenciones otorgadas/ atenciones programadas) * 100	Eficacia-Gestión-Trimestral	Porcentaje	2205 personas generadoras de violencia familiar (Año 2019).	Cubrir el 100% de las atenciones programadas.	Ascendente	
	A.04.- Fortalecimiento de las redes institucionales de prevención y atención a personas receptoras y generadoras de violencia familiar.	Porcentaje de firma de convenios de colaboración interinstitucional.	Convenios de colaboración para el fortalecimiento de las redes interinstitucionales de prevención y atención a personas receptoras y generadoras de violencia familiar.	(Número de convenios firmados/ Número de convenios programados) *100	Eficacia-Gestión-Anual	Porcentaje	30 convenios firmados (Año 2019).	Firmar el 100% de los convenios de colaboración.	Ascendente	
	A.05.- Desempeño de funciones.	Porcentaje de recursos económicos ejercidos por concepto de pago de desempeño de funciones del CEPAVI.	Valor porcentual de recursos económicos ejercidos por concepto de pago de desempeño de funciones del CEPAVI.	(Recursos económicos ejercidos por concepto de pago de desempeño de funciones del CEPAVI / Recursos económicos programados por concepto de pago de desempeño de funciones del CEPAVI) *100.	Eficacia-Gestión-Anual	Porcentaje	4,467,206.00 Recursos Financieros (Año 2019).	Ejercer el 100% de los recursos asignados al CEPAVI para el desempeño de sus funciones.	Constante	

**PROGRAMA PRESUPUESTARIO:  
DEPENDENCIA/ORGANISMO:**

**19-APOYO A GRUPOS VULNERABLES CON DISCAPACIDAD.  
41513-INSTITUTO COLIMENSE PARA LA DISCAPACIDAD.**

Fin	Objetivo	Nombre del indicador	Definición del indicador	Método de cálculo	Tipo-dimensión-frecuencia	Unidad de medida	Línea base	Metas	Sentido del indicador	Parámetros de semaforización
	Contribuir a una mayor calidad de vida de la población, mediante la inclusión y respeto a los derechos humanos de personas con discapacidad.	Índice de desarrollo humano (INCODIS).	El IDH lo publica el PNUD, y sintetiza el avance obtenido en tres dimensiones básicas para el desarrollo de las personas: 1. la posibilidad de gozar de una vida larga y saludable, 2. la educación y 3. el acceso a recursos para gozar de una vida digna.	Índice de Desarrollo Humano.	Eficiencia-Estratégico-Única	Índice	0.763 índice de desarrollo humano (fuente PNUD) (Año 2012).	0.76% - Índice de Desarrollo Humano del Estado de Colima determinado por el PNUD.	Ascendente	
Propósito	Las personas con discapacidad reciben servicios que los permiten la inclusión social y el respeto a sus derechos.	Porcentaje de personas con discapacidad atendidas.	Se refiere a las personas con discapacidad que reciben cualquier tipo de atención por parte del INCODIS.	(Personas con discapacidad atendidas / total de personas que solicitan servicio) *100	Eficacia-Estratégico-Anual	Porcentaje	1800 personas con discapacidad atendidas (Año 2019).	1800 personas atendidas.	Ascendente	
Componente	A.- Apoyos en especie y servicios a personas con discapacidad entregados.	Porcentaje de personas que reciben apoyos en especie y servicios	Se refiere a las personas con discapacidad que reciben apoyos en especie y servicios	(Apoyos y servicios entregados / apoyos y servicios programados) *100	Eficacia-Estratégico-Anual	Porcentaje	1800 personas con discapacidad atendidas (Año 2019).	1800 personas atendidas.	Ascendente	
Actividad o Proyecto	A.01.- Apoyos en especie a personas con discapacidad entregados.	Porcentaje de apoyos entregados.	Se refiere a las personas con discapacidad que reciben apoyos en especie por parte del INCODIS.	(Total de apoyos entregados/apoyos programados) *100	Eficacia-Estratégico-Anual	Porcentaje	1800 personas con discapacidad atendidas (Año 2019).	Cumplir al 100% la entrega de 60 apoyos.	Ascendente	
	A.02.- Servicios a personas con discapacidad otorgados.	Porcentaje de servicios otorgados.	Se refiere a las personas con discapacidad que reciben servicios por parte del INCODIS.	(Número de servicios entregados/servicios programados) *100	Eficacia-Estratégico-Anual	Porcentaje	1740 servicios otorgados (Año 2019).	Cumplir al 100% la entrega de 1740 servicios.	Ascendente	
	A.03.- Eventos de toma de conciencia realizados.	Porcentaje de eventos realizados.	Se refiere a las actividades para crear conciencia sobre las implicaciones de la discapacidad.	(Eventos realizados / eventos programados) *100	Eficacia-Estratégico-Anual	Porcentaje	3 eventos realizados (Año 2019).	Realizar 3 eventos de toma de conciencia.	Ascendente	
	A.04.- Obras de infraestructura realizadas.	Porcentaje de obras de infraestructura realizadas.	Se refiere a la construcción o adaptación de espacios o inmuebles públicos.	(Obras de infraestructura entregadas / Obras de infraestructura programadas) *100	Eficacia-Gestión-Anual	Porcentaje	N.D.	Realización de 4 obras de infraestructura.	Constante	
Componente	B.- Desempeño de funciones realizado.	Porcentaje de gasto ejercido del INCODIS.	Se refiere a los gastos de operación del INCODIS.	(Gasto ejercido / Gasto programado) * 100	Eficacia-Estratégico-Anual	Porcentaje	1 gasto de operación (Año 2019).	Ejercer el 100% del gasto de operación del INCODIS.	Constante	
Actividad o Proyecto	B.01.- Realización de actividades administrativas para la operación del INCODIS.	Porcentaje del gasto ejercido del INCODIS.	Se refiere a las actividades administrativas para la operación del INCODIS.	(Porcentaje del gasto ejercido/gasto programado) *100	Eficacia-Estratégico-Anual	Porcentaje	1 gasto ejercido (Año 2019).	Ejercer el 100% de los recursos a pago de servicios personales.	Constante	
	B.02.- Erogación de recursos para el pago de servicios personales.	Porcentaje del gasto ejercido del INCODIS.	Se refiere a las actividades administrativas para la operación del INCODIS.	(Gasto ejercido / gasto programado) *100	Eficacia-Estratégico-Anual	Porcentaje	1 gasto ejercido (Año 2019).	Ejercer el 100% de los recursos destinados a pago de servicios personales.	Constante	
Actividad o Proyecto	B.03.- Realización de evaluaciones de desempeño.	Porcentaje de evaluaciones de desempeño realizadas.	Se refiere a la realización de evaluaciones de desempeño de obras y acciones.	(Evaluación realizadas/evaluaciones programadas) *100	Eficacia-Estratégico-Anual	Porcentaje	337 y 49 construcción de rampas y pasacalles para personas con discapacidad (Año 2018).	Realizar el 100% de las evaluaciones de desempeño.	Constante	
Componente	C.- Pensiones para personas con discapacidad entregadas.	Porcentaje de pensiones entregadas.	Se refiere a la entrega de pensiones a personas con discapacidad.	(porcentaje de pensiones entregadas/pensiones programadas) *100	Eficacia-Estratégico-Anual	Porcentaje	No disponible.	250 pensiones.	Constante	
Actividad o Proyecto	C.-01 Pensiones para personas con discapacidad entregados.	Porcentaje de pensiones entregadas.	Se refiere a la entrega de pensiones a personas con discapacidad.	(porcentaje de pensiones entregadas/pensiones programadas) *100	Eficacia-Estratégico-Anual	Porcentaje	No disponible.	274 pensiones.	Constante	

**PROGRAMA PRESUPUESTARIO:  
DEPENDENCIA/ORGANISMO:**

**38-AGUA POTABLE, ALCANTARILLADO Y SANEAMIENTO.  
41514-COMISIÓN ESTATAL DEL AGUA DE COLIMA.**

Fin	Objetivo	Nombre del indicador	Definición del indicador	Método de cálculo	Tipo-dimensión-frecuencia	Unidad de medida	Línea base	Metas	Sentido del indicador	Parámetros de semantización
	Contribuir a aumentar la calidad de vida de los colimenses mediante la cobertura y eficiencia de los servicios de agua potable, alcantarillado y saneamiento.	Porcentaje de recursos ejercidos en obras de agua potable, drenaje y tratamiento.	Proporción de recursos ejercidos en obras de agua potable, drenaje y tratamiento.	(Recursos ejercidos en obras de agua potable, drenaje y tratamiento/Recursos autorizados en obras de agua potable, drenaje y tratamiento)*100	Eficacia-Gestión-Trimestral	Porcentaje	98.88% Porcentaje de recursos ejercidos en agua potable, drenaje y tratamiento. (Año 2018)	Ejercer al 100% los recursos autorizados.	Ascendente	
Propósito	El Estado de Colima cuenta con amplia cobertura y eficiencia de los servicios de agua potable, drenaje y saneamiento.	Porcentaje de cobertura del servicio de agua potable en la entidad. Porcentaje de población con servicio de drenaje sanitario. Porcentaje de tratamiento de aguas residuales.	Valor porcentual del número de viviendas que cuentan con suministro de agua potable. Valor porcentual de la población con servicio de drenaje sanitario. Porcentaje anual aguas residuales tratadas en el Estado de Colima.	(Número de viviendas que cuentan con suministro de agua potable/Número de viviendas totales en la entidad)*100 (Población con servicio de drenaje sanitario/Población total en el Estado)*100 (Litros por segundo de aguas residuales coleccionadas en el Estado de Colima / Litros por segundo de aguas residuales tratadas en el Estado de Colima durante el año)*100.	Eficacia-Estratégico-Anual Eficacia-Gestión-Anual Eficacia-Gestión-Anual	Porcentaje Porcentaje Tasa (Absoluto)	99% Cobertura de agua potable en el Estado. (Año 2019) 98.9% Cobertura de drenaje en el Estado. (Año 2019) 62.4% Cobertura de saneamiento. (Año 2018)	99.00% de cobertura en suministro de agua potable en la entidad. 98.9% de cobertura de drenaje en el Estado de Colima. 75.00% Porcentaje de tratamiento de aguas residuales.	Ascendente Ascendente Ascendente	
Componente	A.- Obras de agua potable ejecutadas en el Estado.	Porcentaje de obras ejecutadas para el servicio de agua potable en el Estado.	Proporción de cumplimiento en la ejecución de obras de agua potable.	(Número de obras ejecutadas para el servicio de agua potable en el Estado/Número de obras autorizadas para el servicio de agua potable en el Estado)*100	Eficacia-Gestión-Trimestral	Porcentaje	7 obras ejecutadas en 2020 (Año 2020).	100% de avance físico de obras autorizadas.	Descendente	
Actividad o Proyecto	A.01.- Construcción de redes de agua potable, tomas domiciliarias, fuentes de abastecimiento, micro y macro medidores eficientes en la zona rural y urbana.	Porcentaje de ejecución de obras de construcción, ampliación o sustitución de redes de agua potable, tomas domiciliarias, nuevas fuentes de abastecimiento e instalación de micro y macro medidores, tanto en la zona rural como urbana del Estado.	Valor porcentual de ejecución de obras de construcción, ampliación o sustitución de redes de agua potable, tomas domiciliarias, nuevas fuentes de abastecimiento e instalación de micro y macro medidores, tanto en la zona rural como urbana del Estado. Proporción de obras de agua potable ejecutadas respecto de las programadas.	(Obras de construcción, ampliación o sustitución de redes de agua potable, tomas domiciliarias, nuevas fuentes de abastecimiento e instalación de micro y macro medidores, tanto en la zona rural como urbana del Estado / conclusiones/Obras de construcción, ampliación o sustitución de redes de agua potable, tomas domiciliarias, nuevas fuentes de abastecimiento e instalación de micro y macro medidores, tanto en la zona rural como urbana del Estado autorizadas)*100	Eficacia-Gestión-Trimestral	Porcentaje	100% obras ejecutadas. (Año 2020).	100.00% de avance físico de obras autorizadas.	Ascendente	
Actividad o Proyecto	A.02.- Actualización de padrones de usuarios, catastros técnicos y elaboración de estudios.	Porcentaje de padrones de usuarios, catastros técnicos y estudios actualizados.	Se refiere a los padrones de usuarios actualizados por los organismos operadores.	(Padrones de usuarios, catastros técnicos y estudios actualizados/Padrones de usuarios, catastros técnicos y estudios programados)*100	Eficacia-Gestión-Anual	Porcentaje	0 padrones de usuarios, catastros técnicos y estudios actualizados. (Año 2020)	1 padrones de usuarios, catastros técnicos y estudios.	Ascendente	
	A.03.- Capacitación del personal de los organismos operadores.	Porcentaje de cursos de capacitación impartidos al personal de los organismos operadores de agua.	Proporción de cumplimiento en la capacitación de los organismos operadores de agua en el Estado de Colima respecto a las programadas.	(Total de cursos de capacitación impartidos al personal de los organismos operadores de agua / Total de cursos de capacitación programados)*100.	Eficacia-Gestión-Trimestral	Porcentaje	4 cursos de capacitación impartidos. (Año 2020)	5 cursos impartidos.	Ascendente	
	A.04.- Garantizar el acceso de la población al consumo de agua desinfectada.	Porcentaje de cobertura de agua desinfectada.	Valor porcentual de desinfección del agua suministrada.	(Total de agua desinfectada suministrada/Total de agua suministrada)*100.	Eficacia-Gestión-Trimestral	Porcentaje	97.7% de cobertura de desinfección de	97.60% - cobertura de desinfección.	Ascendente	

**PROGRAMA PRESUPUESTARIO:  
DEPENDENCIA/ORGANISMO:**

**38-AGUA POTABLE, ALCANTARILLADO Y SANEAMIENTO.  
41514-COMISIÓN ESTATAL DEL AGUA DE COLIMA.**

Objetivo	Nombre del indicador	Definición del indicador	Método de cálculo	Tipo-dimensión-frecuencia	Unidad de medida	Línea base	Metas	Sentido del indicador	Parámetros de semantización
A.05.- Contribuir a fortalecer la gestión integral y sustentable del agua mediante la educación ambiental e hidrológica entre la población para garantizar el recurso.	Porcentaje de pláticas y eventos realizados para fomentar el buen uso y cuidado del agua.	Pláticas y eventos realizados para fomentar el buen uso y cuidado del agua.	Total de agua suministrada) *100. (Suma de pláticas y eventos realizados para fomentar el buen uso y cuidado del agua en el año t) - (Suma de pláticas y eventos realizados para fomentar el buen uso y cuidado del agua en el año t-1)	Eficacia-Gestión-Anual	Porcentaje	agua suministrada. (Año 2020)	100 pláticas y eventos.	Ascendente	
A.06.- Realización de obra de pozo profundo en la localidad del Trapiche, Cuauhtémoc, Colima.	Porcentaje de avance de construcción de pozo profundo en el Trapiche.	Valor porcentual de la realización de pozo profundo en la localidad del Trapiche, Cuauhtémoc, Colima.	(Obra de pozo profundo realizada/ Obra de pozo profundo programada) *100	Eficacia-Gestión-Trimestral	Porcentaje	N/A	Sin meta programada	Ascendente	
B.- Obras de drenaje, ampliación o sustitución de redes de drenaje y descargas domiciliarias ejecutadas.	Porcentaje de obras de drenaje, ampliación o sustitución de redes y descargas domiciliarias terminadas.	Valor porcentual de grado de cumplimiento en la conclusión de drenaje, ampliación o sustitución de redes y descargas domiciliarias.	(Obras de drenaje, ampliación o sustitución de redes y descargas domiciliarias terminadas/Obras de drenaje, ampliación o sustitución de redes y descargas domiciliarias autorizadas) *100	Eficacia-Gestión-Trimestral	Porcentaje	100% avance físico de obras autorizadas. (Año 2020)	100% de avance de obras de drenaje, ampliación o sustitución de redes y descargas domiciliarias.	Ascendente	
B.01.- Ejecución de obras de construcción, ampliación y rehabilitación de redes de drenaje y descargas domiciliarias.	Porcentaje de obras terminadas de drenaje, ampliación o sustitución de redes de drenaje y descargas domiciliarias.	Valor porcentual de obras terminadas de drenaje, ampliación o sustitución de redes de drenaje y descargas domiciliarias.	(Obras terminadas de drenaje, ampliación o sustitución de redes de drenaje y descargas domiciliarias/Obras de drenaje, ampliación o sustitución de redes de drenaje y descargas domiciliarias programadas) *100	Eficacia-Gestión-Trimestral	Porcentaje	100% avance físico de obras de drenaje programadas. (Año 2020)	4 obras.	Ascendente	
B.02.- Construcción, ampliación o sustitución de colectores pluviales.	Porcentaje de obras de construcción, ampliación o sustitución de colectores pluviales.	Grado de cumplimiento porcentual en la realización de obras de construcción, ampliación o sustitución de colectores pluviales.	(Obras de construcción, ampliación o sustitución de colectores pluviales concluidas/Obras de construcción, ampliación o sustitución de colectores pluviales autorizadas) *100	Eficacia-Gestión-Trimestral	Porcentaje	100% avance físico de obras de construcción, ampliación o sustitución de colectores pluviales	2 obras.	Ascendente	
C.- Obras de tratamiento ejecutadas.	Porcentaje de obras de tratamiento de aguas residuales municipales terminadas.	Valor porcentual de obras de tratamiento de aguas residuales municipales concluidas.	(Obras de tratamiento de aguas residuales terminadas/Obras de tratamiento de aguas residuales municipales programadas) *100.	Eficacia-Gestión-Anual	Porcentaje	68.4% Cobertura de tratamiento de aguas residuales en el Estado de Colima. (Año 2018)	68.5% de avance físico en obras de tratamiento de aguas residuales municipales	Ascendente	
C.01.- Obras nuevas, de ampliación y/o rehabilitación de plantas de tratamiento realizadas.	Porcentaje de avance físico de obras nuevas, de ampliación y rehabilitación de plantas de tratamiento de aguas residuales.	Grado de cumplimiento porcentual en la ejecución de obras nuevas, de ampliación y rehabilitación de plantas de tratamiento de aguas residuales.	(Obras nuevas, de ampliación y rehabilitación de plantas de tratamiento de aguas residuales autorizadas) *100.	Eficacia-Gestión-Trimestral	Porcentaje	1 obra (Año 2020).	2 obra ejecutadas.	Ascendente	
D.- Desempeño de funciones realizado.	Porcentaje de gasto ejercido en agua potable, drenaje y alcantarillado.	Se refiere al gasto corriente destinado al servicio de agua potable, drenaje y alcantarillado.	(gasto ejercido en agua potable, drenaje y alcantarillado/Presupuesto autorizado en agua potable, drenaje y alcantarillado) *100	Eficacia-Estratégico-Anual	Porcentaje	0 (ANO 2020).	Se refiere al 100% respecto a los programas realizados por la Comisión Estatal del Agua	Ascendente	
D.01.- Erogación de recursos para el pago de servicios personales de la CEAC.	Porcentaje de programas	Se refiere al porcentaje de recursos para el pago de servicios	(Porcentaje de recursos ejercidos para el pago de servicios personales de la	Eficiencia-Gestión-Anual	Porcentaje	0 (ANO 2020).	Se refiere al 100% de los recursos	Ascendente	

**PROGRAMA PRESUPUESTARIO:  
DEPENDENCIA/ORGANISMO:**

**38-AGUA POTABLE, ALCANTARILLADO Y SANEAMIENTO.  
41514-COMISIÓN ESTATAL DEL AGUA DE COLIMA.**

Objetivo	Nombre del indicador	Definición del indicador	Método de cálculo	Tipo- dimensión- frecuencia	Unidad de medida	Línea base	Metas	Sentido del indicador	Parámetros de sematorización
D 02.- Evaluación de desempeño.	realizados respecto a los programados.  Porcentaje de programas evaluados respecto a los programados de la CEAC.	personales de la CEAC...  Se refiere al porcentaje de programas evaluados respecto a los programados en la Comisión Estatal del Agua.	CEAC / Porcentaje de recursos programados para el pago de servicios personales de la CEAC) *100  (Programas evaluados en la Comisión Estatal del Agua / Programas programados en la Comisión Estatal del Agua) *100		Porcentaje	0 (ANO 2020).	ejercidos para el pago de nómina.  Se refiere al 100% de los programas evaluados de la Comisión Estatal del Agua.	Ascendente	

**PROGRAMA PRESUPUESTARIO:  
DEPENDENCIA/ORGANISMO: 16-EQUIDAD DE GÉNERO.  
41515-INSTITUTO COLIMENSE DE LAS MUJERES.**

Fin	Objetivo	Nombre del indicador	Definición del indicador	Método de cálculo	Tipo-dimensión-frecuencia	Unidad de medida	Línea base	Metas	Sentido del indicador	Parámetros de semaforización
	Contribuir a mejorar la igualdad de oportunidades y de trato entre los géneros mediante el ejercicio pleno de los derechos de las mujeres del Estado de Colima con condiciones igualitarias respecto a los hombres en los ámbitos social, educativo, económico, político, cultural y de salud, un ambiente libre de violencia de género.	Prevalencia de la violencia entre las mujeres de 15 años y más.	Se refiere a la violencia que sufren las mujeres de 15 años en adelante a lo largo de su vida.	(Prevalencia de la violencia entre las mujeres de 15 años y más)	Eficacia-Estratégico-Sexenal	Porcentaje	62.0 Prevalencia de la violencia que han sufrido las mujeres de 15 años y más a lo largo de su vida (Año 2016).	Disminuir en el 2021, al 60% de la violencia que sufren las mujeres de 15 años en adelante a lo largo de su vida.	Descendente	
	Las mujeres del Estado de Colima ejercen plenamente sus derechos y cuentan con condiciones igualitarias respecto a los hombres en los ámbitos social, educativo, económico, político, cultural y de salud, así como con un ambiente libre de violencia de género.	Índice de Fortalecimiento Institucional del Instituto Colimense de las Mujeres que presenta el Instituto Nacional de Desarrollo Social ante la Secretaría de Hacienda y Crédito Público.- IFC- (ICM).	Índice de Fortalecimiento Institucional del Instituto Colimense de las Mujeres que presenta el Instituto Nacional de Desarrollo Social ante la Secretaría de Hacienda y Crédito Público.	(Componente de corresponsabilidad institucional del Índice de Fortalecimiento Institucional del Instituto Colimense de las Mujeres).	Eficacia-Estratégico-Anual	Índice		10.00% - La máxima calificación que se otorga es 10.	Ascendente	
	A.- Servicios de atención y prevención de violencia de género proporcionados.	Porcentaje de personas beneficiadas a través de los programas del ICM.	Se refiere a las personas que son beneficiadas a través de los diferentes programas que ofrece el Instituto Colimense de las Mujeres.	(Número total de beneficiarias/Personas Programadas a Beneficiar) * 100	Eficacia-Estratégico-Anual	Porcentaje	2.161 Personas Atendidas en los Municipios del Estado de Colima (Año 2019).	100% de personas beneficiadas a través del programa del ICM que reciben atención y prevención de violencia de género brindados a mujeres de los 10 municipios del Estado.	Ascendente	
Actividad o Proyecto	A.01.- Realización de tareas de apoyo administrativo para la operación de los programas de prevención de la violencia de género.	Porcentaje de programas ejecutados.	Se refiere al número total de programas ejecutados en el año y son: Proyecto PAIMEF, Proyecto Transversalidad y Proyecto Refugio.	(Número total de programas ejecutados en el año / total de programas programados en el año) *100	Eficacia-Estratégico-Anual	Porcentaje	5 programas Ejecutados en su totalidad (Año 2020)	Ejecutar 4 proyectos.	Ascendente	
	A.02.- Asesoría psicológica, jurídica, médica y de trabajo social gratuita para mujeres en situación de violencia.	Porcentaje de personas atendidas en los centros de atención del ICM.	Se refiere a las personas que son atendidas en el área psicológica, jurídica, médica y de trabajo social.	(Personas atendidas / total de personas programadas) *100.	Eficacia-Estratégico-Anual	Porcentaje	2.161 mujeres beneficiadas en algún servicio de asesoría psicológica, jurídica, de trabajo social y médico. (Año 2019)	100.00% - Se refiere a las mujeres, hijas e hijos que son atendidos en el área psicológica, jurídica, médica y de trabajo social.	Ascendente	
	A.03.- Firma de convenios de colaboración con dependencias de los tres órdenes de Gobierno para avanzar en materia de igualdad de género.	Porcentaje de convenios firmados con dependencias de Gobierno.	Porcentaje de avance en convenios firmados entre la Secretaría de Turismo y diversas dependencias del sector público y privado.	(Convenios firmados / Convenios programados) *100	Eficacia-Estratégico-Anual	Porcentaje	12 convenios firmados (Año 2019)	100.00% - Se refiere al número total de convenios a firmar en el año (6).	Ascendente	
Actividad o Proyecto	A.04.- Sensibilización para la prevención de la violencia de género a nivel estatal.	Porcentaje de personas sensibilizadas en la prevención de la violencia.	Se refiere al número de personas beneficiadas a través de la campaña para la prevención de la violencia.	(Número total de personas sensibilizadas / Número total de personas programadas) *100	Eficacia-Estratégico-Anual	Porcentaje	282 personas sensibilizadas en temas de prevención de la violencia de género. (Año 2019)	100.00% - Se refiere al número de personas beneficiadas a través de una campaña de prevención de la violencia.	Ascendente	
	A.05.- Desempeño de Funciones.	Porcentaje de recursos financieros ejercidos por concepto de servicios personales.	Pago de nómina.	(Recursos financieros ejercidos por concepto de servicios personales/Recursos financieros programados por concepto de	Eficiencia-Gestión-Trimestral	Porcentaje	5,499,831.00 Inversión estatal (Año 2019).	100.00% - Se refiere al pago de nómina.	Ascendente	

**PROGRAMA PRESUPUESTARIO:  
DEPENDENCIA/ORGANISMO:**

**16-EQUIDAD DE GÉNERO.  
41515-INSTITUTO COLIMENSE DE LAS MUJERES.**

Objetivo	Nombre del indicador	Definición del indicador	Método de cálculo	Tipo-dimensión-frecuencia	Unidad de medida	Línea base	Metas	Sentido del indicador	Parámetros de semaforización
A06.- Programa para la Educación Sexual y Reproductiva.	Porcentaje de personas beneficiadas en servicios de prevención del embarazo adolescente y salud sexual.	Se refiere al número de personas beneficiadas a través de la campaña Educación Sexual y Reproductiva	(Número total de personas sensibilizadas / Número total de personas programadas) *100	Eficacia- Estratégico- Anual	Porcentaje	No aplica línea base (Año 2019).	El 100% - De personas sensibilizadas en temas de educación sexual y reproductiva	Ascendente	
A07.- Programa a la Atención a la Violencia Intrafamiliar.	Porcentaje de personas beneficiadas en servicios de atención a la violencia intrafamiliar.	Se refiere al número de personas beneficiadas a través de la Atención a la violencia Intrafamiliar	(Personas atendidas entre el total de personas programadas por 100)	Eficacia- Estratégico- Anual	Porcentaje	No aplica línea base (Año 2019)	El 100% - De personas beneficiarias a través del programa Atención a la Violencia Intrafamiliar.	Ascendente	
A08.- Centro de Justicia para las Mujeres de Manzanillo.	Porcentaje de personas beneficiadas con los servicios de atención especializada en atención a la violencia de género expedientes en físico de las personas beneficiadas con los servicios.	Se refiere a las personas que son atendidas en el área psicológica, jurídica, médica y de trabajo social.	(Personas atendidas entre el total de personas programadas por 100)	Eficacia- Estratégico- Anual	Porcentaje	No aplica línea base (Año 2019)	El 100% - De mujeres, hijas e hijos que son atendidos en el área psicológica, jurídica, médica y de trabajo social.	Ascendente	

**PROGRAMA PRESUPUESTARIO: 84-EDUCACIÓN MEDIA SUPERIOR CONALEP.  
DEPENDENCIA/ORGANISMO: 41517-COLEGIO DE EDUCACIÓN PROFESIONAL TÉCNICA DEL ESTADO DE COLIMA.**

Objetivo	Nombre del indicador	Definición del indicador	Método de cálculo	Tipo-dimensión-frecuencia	Unidad de medida	Línea base	Metas	Sentido del indicador	Parámetros de semaforización
Fin	Índice de Desarrollo Humano del Estado de Colima.	Refiere los resultados publicados por el PNUD (Programa de las Naciones Unidas para el Desarrollo) en este indicador corresponden a un índice que interpreta el bienestar social (ANO 2017).	Índice de Desarrollo Humano.	Eficacia-Estratégico-Anual	Índice	Resultados publicados por el PNUD en este indicador (ANO 2020)	0.00% - No aplica	Ascendente	
Propósito	Cobertura de educación pública en media superior.	Refiere a la matrícula total de nivel medio superior, respecto de la población demandante según las proyecciones oficiales del Consejo Nacional de Población (CONAPO), rango de edad 15-17 años.	(Matrícula total de las escuelas públicas de nivel medio superior / la población demandante según las proyecciones oficiales del CONAPO, rango de edad 15-17 años) * 100	Eficacia-Estratégico-Anual	Tasa (Absoluto)	Cobertura de la educación media superior 38114 según proyecciones de CONAPO (ANO 2020)	Incrementar un 5% la cobertura de educación pública en media superior.	Ascendente	
	Porcentaje de planteles incorporados al padrón PC-SINEMS.	Refiere al número de planteles incorporados al Padrón de Calidad del Sistema Nacional de Educación Media Superior (PC-SINEMS), respecto del total de planteles que cumplen con los criterios para su ingreso al PC-SINEMS.	(Número de planteles incorporados al padrón PC-SINEMS / el total de planteles que cumplen con los criterios para su ingreso al PC-SINEMS) * 100.	Eficacia-Estratégico-Anual	Porcentaje	3 planteles al padrón PC-SINEMS (ANO 2020)	Alcanzar el 100% de planteles incorporados al padrón PC-SINEMS.	Ascendente	
	Porcentaje de absorción en educación media superior.	Refiere al nuevo ingreso de educación media superior en el ciclo escolar N, respecto de los egresados en el Estado de Colima de secundaria del ciclo escolar anterior para el que se registra la matrícula de primer ingreso.	(Matrícula de primer ingreso de educación media superior en el ciclo escolar N / Egresados de secundaria en el ciclo anterior) * 100	Eficacia-Estratégico-Anual	Porcentaje	Absorción por parte del Colegio Profesional Técnico del Estado de Colima, 10165 alumnos de nuevo ingreso (ANO 2020)	Alcanzar el 8% de absorción en educación media superior	Ascendente	
	Eficiencia terminal en educación media superior.	Refiere al número de alumnos que egresaron en el ciclo escolar N, respecto de la matrícula de nuevo ingreso a primer ingreso escolar N-2, N-3.	(Número de alumnos que egresaron en el ciclo escolar N / Matrícula de nuevo ingreso a primer ingreso 2, N-3) * 100	Eficacia-Estratégico-Anual	Tasa (Absoluto)	Eficiencia terminal en el Colegio de Educación Profesional Técnica del Estado de Colima, 786 alumnos (ANO 2020)	Alcanzar el 47% de eficiencia terminal en educación media superior.	Ascendente	
Componente	Porcentaje de retención en primer año en educación media superior.	Refiere al número de alumnos inscritos en segundo año de la generación N, respecto del número de alumnos inscritos en primer año de la generación N.	(Número de alumnos inscritos en segundo año de la generación N / Número de alumnos inscritos en primer año de la generación N) * 100	Eficacia-Estratégico-Anual	Porcentaje	Retención en el Colegio de Educación Profesional Técnica del Estado de Colima, 834 alumnos (ANO 2020) *	Alcanzar el 76% de retención en primer año en educación media superior.	Ascendente	
	Porcentaje de aprobación en	Refiere al número de alumnos aprobados y alumnos	(Número de alumnos aprobados y alumnos regularizados al final del ciclo	Eficacia-Estratégico-Anual	Porcentaje	Matrícula de 1891 alumnos (ANO 2020) *	69.00% - Porcentaje de aprobación en	Ascendente	



**PROGRAMA PRESUPUESTARIO: 84-EDUCACIÓN MEDIA SUPERIOR CONALEP.  
DEPENDENCIA/ORGANISMO: 41517-COLEGIO DE EDUCACIÓN PROFESIONAL TÉCNICA DEL ESTADO DE COLIMA.**

Objetivo	Nombre del indicador	Definición del indicador	Método de cálculo	Tipo- dimensión- frecuencia	Unidad de medida	Línea base	Metas	Sentido del indicador	Parámetros de semaforización
Actividad o Proyecto	educación media superior.	regularizados al final del ciclo escolar N, existencia de alumnos al final del ciclo escolar N.	escolar N / Existencia de alumnos al final del ciclo escolar N) * 100				educación media superior.		
A 01.- Promoción de la oferta educativa.	Porcentaje de escuelas secundarias que reciben información de la oferta educativa disponible para el nivel medio superior.	Describe el total de escuelas secundarias que reciben información de la oferta educativa.	(Número de escuelas de educación secundaria que recibieron información de la oferta educativa disponible para el nivel medio superior / Total de escuelas secundarias del área de influencia) * 100	Calidad- Gestión- Anual	Porcentaje	104 escuelas secundarias que recibieron información de la oferta educativa de nivel medio superior (AÑO 2020) *	Lograr el 59% de las escuelas de educación secundaria que reciben información de la oferta educativa disponible para el nivel medio superior.	Ascendente	
A 02.- Evaluación y selección de aspirantes.	Porcentaje de aceptación al nivel medio superior UDC NMS.	Refiere al número de alumnos inscritos a primer ingreso al nivel medio superior, respecto del total de aspirantes a primer ingreso al nivel medio superior	(Número de alumnos inscritos a primer ingreso al nivel medio superior / Total de aspirantes a primer ingreso al nivel medio superior) * 100	Eficacia- Gestión- Anual	Porcentaje	834 alumnos en el Colegio de Educación Profesional Técnica del Estado de Colima (AÑO 2020) *	Lograr el 90% de aceptación al nivel medio superior UDC NMS	Ascendente	
A 03.- Inscripción y reinscripción de estudiantes.	Tasa de variación de la matrícula de educación media superior.	Refiere a la variación entre la matrícula reportada en el año N respecto de lo reportado el año N-1, considerando la matrícula total a la fecha de corte del ciclo escolar N y la matrícula total del ciclo escolar N-1	(Matrícula total a la fecha de corte del ciclo escolar N - Matrícula total del ciclo escolar N-1) / (Matrícula total del ciclo escolar N-1) * 100	Eficacia- Gestión- Anual	Tasa de Variación	Variación de la matrícula en el Colegio de Educación Profesional Técnica del Estado de Colima, 1891 alumnos (AÑO 2020) *	Alcanzar el 1% de la matrícula de educación media superior.	Ascendente	
A 04.- Desarrollo de programas de atención a estudiantes.	Porcentaje de estudiantes incorporados en actividades curriculares, artísticas, culturales y deportivas, como estrategia de formación integral.	Refiere al número de estudiantes incorporados en actividades curriculares, artísticas, culturales, deportivas en el año N, respecto del total de la matrícula en el año N.	(Número de estudiantes incorporados en actividades curriculares, artísticas, culturales y deportivas en el año N) / Total de la matrícula en el año N) * 100.	Eficacia- Gestión- Anual	Porcentaje	1891 alumnos en el Colegio de Educación Profesional Técnica del Estado de Colima incorporados a actividades culturales, artísticas y deportivas (AÑO 2020) *	Alcanzar al 100% de estudiantes incorporados en actividades curriculares, artísticas, culturales y deportivas, como estrategia de formación integral	Ascendente	
	Porcentaje de estudiantes becados.	Refiere al número de estudiantes becados del año N del nivel medio superior, respecto del total de la matrícula del nivel medio superior en el año N.	(Número de estudiantes becados del año N del nivel medio superior / Total de la matrícula de nivel medio superior en el año N) * 100	Eficacia- Gestión- Anual	Porcentaje	1891 alumnos en el Colegio de Educación Profesional Técnica del Estado de Colima becados con la beca Benito Juárez (AÑO 2020) *	Cumplir con el 100% de estudiantes becados.	Ascendente	
	Porcentaje de alumnos en riesgo de exclusión que reciben tutoría y que logran la permanencia.	Refiere al número de alumnos en riesgo de exclusión que reciben tutoría y que logran permanecer en el año N del nivel superior, respecto del número de alumnos del nivel superior licenciatura en riesgo de	(Número de alumnos en riesgo de exclusión que reciben tutoría y que logran permanecer en el año N del nivel superior / Número de alumnos del nivel superior en riesgo de exclusión en el año N) * 100.	Eficacia- Gestión- Anual	Porcentaje	196 alumnos en riesgo de exclusión que permanecen en el Colegio de Educación Profesional Técnica del Estado de Colima (AÑO 2020) *	Lograr que el 81% de alumnos en riesgo de exclusión que reciben tutoría y que logran la permanencia.	Ascendente	

**PROGRAMA PRESUPUESTARIO: 84-EDUCACIÓN MEDIA SUPERIOR CONALEP.  
DEPENDENCIA/ORGANISMO: 41517-COLEGIO DE EDUCACIÓN PROFESIONAL TÉCNICA DEL ESTADO DE COLIMA.**

Objetivo	Nombre del indicador	Definición del indicador	Método de cálculo	Tipo-dimensión-frecuencia	Unidad de medida	Línea base	Metas	Sentido del indicador	Parámetros de semaforización
	Porcentaje de alumnos que reciben orientación educativa y vocacional.	Refiere al número de alumnos que reciben orientación educativa y vocacional en el año N del nivel medio superior, respecto de la matrícula del nivel medio superior del año N.	(Número de alumnos que reciben orientación educativa y vocacional en el año N del nivel medio superior / Total de la matrícula del nivel medio superior del año N) * 100.	Eficacia-Gestión-Anual	Porcentaje	1891 alumnos en el Colegio de Educación Profesional Técnica del Estado de Colima que reciben orientación educativa y vocacional (AÑO 2020) *	Observar el 100% de alumnos que reciben orientación educativa y vocacional.	Ascendente	
Componente	B.- Docentes y directivos acreditados, certificados y/o evaluados.	Refiere al número de docentes frente a grupo de nivel medio superior acreditados en el Programa de Formación Docente de Educación Media Superior (PROFORDEMS) o equivalente, sobre número total de docentes frente a grupo en el nivel medio superior.	(Número de docentes frente a grupo de nivel medio superior acreditados en PROFORDEMS o equivalente) / (número total de docentes frente a grupo en el nivel medio superior) * 100.	Calidad-Gestión-Anual	Porcentaje	161 docentes en el Colegio de Educación Profesional Técnica del Estado de Colima (AÑO 2020) *	Alcanzar el 60,00% de docentes acreditados en PROFORDEMS o equivalente.	Ascendente	
Actividad o Proyecto	B 01.- Acreditación de docentes en PROFORDEMS o equivalente.	Refiere al número de grupo- asignatura que son atendidos por docentes acreditados en el Programa de Formación Docente de Educación Media Superior (PROFORDEMS) o equivalente, respecto del total de grupo- asignatura de nivel medio superior.	(Número de grupo- asignatura que son atendidos por docentes acreditados en PROFORDEMS o equivalente / Total de grupo- asignatura de nivel medio superior) * 100.	Calidad-Gestión-Anual	Porcentaje	429 grupos- asignatura en el Colegio de Educación Profesional Técnica del Estado de Colima (AÑO 2020) *	Lograr un 75% de cobertura de grupo- asignatura atendidos por docentes acreditados en PROFORDEMS o equivalente.	Ascendente	
	Porcentaje de docentes certificados en CERTIDEIMS o equivalente.	Refiere al número de docentes de nivel medio superior certificados en el Programa de Certificación Docente del Nivel Medio Superior (CERTIDEIMS) o equivalente, respecto del número total de docentes de nivel medio superior acreditados por el Programa de Formación Docente de Educación Media Superior (PROFORDEMS) o equivalente.	(Número de docentes de nivel medio superior certificados en CERTIDEIMS o equivalente / número total de docentes de nivel medio superior acreditados por el PROFORDEMS o equivalente) * 100.	Calidad-Gestión-Anual	Porcentaje	161 docentes en el Colegio de Educación Profesional Técnica del Estado de Colima (AÑO 2020) *	Lograr un 55% de docentes certificados en CERTIDEIMS o equivalente.	Ascendente	
	Porcentaje de grupo- asignatura atendidos por docentes certificados en CERTIDEIMS o equivalente.	Refiere al número de grupo- asignatura que son atendidos por docentes certificados por el Programa de Certificación Docente del Nivel Medio Superior (PROFORDEMS) o equivalente.	(Número de grupo- asignatura que son atendidos por docentes certificados en CERTIDEIMS o equivalente / Total de grupo- asignatura de nivel medio superior) * 100.	Calidad-Gestión-Anual	Porcentaje	429 grupos- asignatura en el Colegio de Educación Profesional Técnica del Estado de Colima (AÑO 2020) *	Lograr el 70% de grupo- asignatura atendidos por docentes certificados en CERTIDEIMS o equivalente.	Ascendente	

**PROGRAMA PRESUPUESTARIO: 84-EDUCACIÓN MEDIA SUPERIOR CONALEP.  
DEPENDENCIA/ORGANISMO: 41517-COLEGIO DE EDUCACIÓN PROFESIONAL TÉCNICA DEL ESTADO DE COLIMA.**

Actividad o Proyecto	Objetivo	Nombre del indicador	Definición del indicador	Método de cálculo	Tipo-dimensión-frecuencia	Unidad de medida	Línea base	Metas	Sentido del indicador	Parámetros de semaforización
Actividad o Proyecto	B 03.- Evaluación de docentes y directivos en el Servicio Profesional Docente o equivalente.	Porcentaje de grupo- asignatura atendidos por docentes evaluados por el Servicio Profesional Docente o equivalente.	(CERTIDEMS) o equivalente, respecto del total de grupos- asignatura de nivel medio superior. Refiere al número de grupo- asignatura que son atendidos por docentes idóneos de acuerdo al Servicio Profesional Docente o equivalente.	(Número de grupo- asignatura que son atendidos por docentes idóneos de acuerdo al Servicio Profesional Docente o equivalente / Total de grupo- asignatura de nivel medio superior) * 100.	Calidad- Gestión- Anual	Porcentaje	Grupos asignatura atendidos por docentes idóneos por el SPD o su equivalente (AÑO 2020).	0.00% - sin meta programada.	Ascendente	
		Porcentaje de docentes y directivos idóneos de acuerdo al Servicio Profesional Docente o equivalente.	Refiere al número de docentes y directivos idóneos de acuerdo al Servicio Profesional Docente o equivalente, respecto del total de docentes y directivos evaluados en el Servicio Profesional Docente.	(Número de docentes y directivos idóneos de acuerdo al Servicio Profesional Docente o equivalente / Total de docentes y directivos evaluados en el Servicio Profesional Docente) * 100	Calidad- Gestión- Anual	Porcentaje	Docentes y directivos idóneos (AÑO 2020).	0.00% - sin meta programada.	Ascendente	
Componente	B 04.- Capacitación de profesores.	Porcentaje de docentes capacitados en competencias docentes y disciplinarias.	Refiere al número de docentes capacitados en competencias docentes y disciplinarias en el año N, respecto del número total de docentes del nivel medio superior del año N.	(Número de docentes capacitados en competencias docentes y disciplinarias en el año N / Número total de docentes del nivel medio superior del año N) * 100.	Eficacia- Gestión- Anual	Porcentaje	161 docentes en Educación Profesional Técnica del Estado de Colima (AÑO 2020) *	Lograr el 70% de docentes capacitados en competencias docentes y disciplinarias	Ascendente	
		Porcentaje de programas educativos dictaminados favorablemente por organismo evaluador acreditado por SubSecretaría de Educación Media Superior.	Porcentaje de programas educativos dictaminados favorablemente por organismo evaluador acreditado por SubSecretaría de Educación Media Superior. Refiere a la matrícula superior en programas dictaminados favorablemente por COPEEMS o equivalente, respecto del total de la matrícula en el ciclo escolar N.	(Número de programas educativos dictaminados favorablemente por organismo evaluador acreditado por SubSecretaría de Educación Media Superior para ser dictaminados por COPEEMS) * 100	Calidad- Estratégico- Anual	Porcentaje	8 programa dictaminados en el Colegio de Educación Profesional Técnica del Estado de Colima (AÑO 2020) *	Alcanzar el 100.00% de programas educativos dictaminados favorablemente por organismo evaluador acreditado por SubSecretaría de Educación Media Superior.	Ascendente	
Actividad o Proyecto	C 01.- Dictaminación de programas.	Porcentaje de la matrícula en programas dictaminados favorablemente por organismo evaluador acreditado por la SubSecretaría de Educación Media Superior.	Refiere a la matrícula superior en programas dictaminados favorablemente por COPEEMS o equivalente, respecto del total de la matrícula en el ciclo escolar N.	(Matrícula de nivel medio superior en programas dictaminados favorablemente por COPEEMS o equivalente / Total de la matrícula en el ciclo escolar N) * 100	Calidad- Gestión- Anual	Porcentaje	1891 alumnos que participan en programas evaluados por la COPEEMS o equivalente (AÑO 2020) *	Alcanzar el 100% de la matrícula en programas dictaminados favorablemente por Organismo evaluador acreditado por la subSecretaría de Educación Media Superior.	Ascendente	
		Porcentaje de espacios educativos del nivel superior que reciben mantenimiento y/o equipamiento para garantizar su operatividad.	Refiere al número de espacios educativos del nivel superior que reciben mantenimiento y/o equipamiento en el año N, respecto del total de espacios educativos para mantenimiento y/o equipamiento en el año N) *	(Número de espacios educativos del nivel medio superior que reciben mantenimiento y/o equipamiento en el año N / Total de espacios educativos para mantenimiento y/o equipamiento en el año N) * 100	Eficacia- Gestión- Anual	Porcentaje	3 espacios educativos que reciben mantenimiento equipamiento (AÑO 2020) *	Verificar al 100% los espacios educativos del nivel medio superior que reciben mantenimiento y/o equipamiento para garantizar su operatividad.	Ascendente	

**PROGRAMA PRESUPUESTARIO: 84-EDUCACIÓN MEDIA SUPERIOR CONALEP.  
DEPENDENCIA/ORGANISMO: 41517-COLEGIO DE EDUCACIÓN PROFESIONAL TÉCNICA DEL ESTADO DE COLIMA.**

Componente	Objetivo	Nombre del indicador	Definición del indicador	Método de cálculo	Tipo-dimensión-frecuencia	Unidad de medida	Línea base	Metas	Sentido del indicador	Parámetros de semaforización
	C 03.- Atención a recomendaciones de organismos evaluadores.	Porcentaje de planteles del NMS que atendieron recomendaciones de organismos evaluadores.	Equipamiento en el año N. Refiere al número de planteles que atendieron recomendaciones de organismos evaluadores (OE) en el año N, respecto del total de planteles que recibieron recomendaciones de OE en el año N.	(Número de planteles que atendieron recomendaciones de organismos evaluadores en el año N / Total de planteles que recibieron recomendaciones de OE en el año N) * 100	Calidad-Gestión-Anual	Porcentaje	3 planteles que atendieron las recomendaciones de los organismos evaluadores (ANO 2020) *	Observar el 100% de los planteles del NMS que atendieron recomendaciones de organismos evaluadores.	Ascendente	
Componente	D.- Desempeño de funciones de instituciones de educación media superior realizada.	Porcentaje de instituciones de educación media superior que operan Planes Institucionales de Desarrollo.	Refiere al número de instituciones con Planes Institucionales de Desarrollo en operación, respecto del total de instituciones de educación media superior del Estado.	(Número de instituciones con Planes Institucionales de Desarrollo en operación / Total de instituciones de educación media superior del Estado) * 100	Eficacia-Gestión-Anual	Porcentaje	Colegio de Educación Profesional Técnica del Estado de Colima operando con 1 Plan Institucional de Desarrollo (ANO 2020) *	Alcanzar el 100.00% de instituciones de educación media superior que operan Planes Institucionales de Desarrollo	Ascendente	
Actividad o Proyecto	D 01.- Planeación y conducción de la política educativa en el nivel medio superior.	Porcentaje de planes y/o programas de desarrollo o mejora implementados. Porcentaje de programas operativos anuales implementados.	Refiere al número de planes y/o programas de desarrollo o mejora implementados respecto a los programados. Refiere al número de programas operativos anuales implementados en el año N, respecto del número total de programas operativos programados para el año N.	(Número de planes y/o programas de desarrollo o mejora implementados en el año N / Total de planes y/o programas de desarrollo o mejora programados) * 100. (Número de programas operativos anuales implementados en el año N / Número total de programas operativos programados para el año N) * 100	Eficacia-Gestión-Anual	Porcentaje	3 planes o programas implementados (ANO 2020) *	Observar el 100% de planes y/o programas de desarrollo o mejora implementados.	Ascendente	
	D 02.- Evaluación de desempeño.	Porcentaje de evaluaciones de desempeño realizadas en media superior.	Refiere al número de evaluaciones de desempeño realizadas en el año fiscal N, respecto del número total de evaluaciones de desempeño programadas en el año fiscal N.	(Número de evaluaciones de desempeño realizadas en el año fiscal N / Número total de evaluaciones de desempeño programadas en el año fiscal N) * 100	Eficacia-Gestión-Anual	Porcentaje	1 evaluación realizada (ANO 2020) *	Verificar al 100% las evaluaciones de desempeño realizadas en media superior.	Ascendente	
Componente	E.- Infraestructura suficiente para la demanda de nivel medio superior atendida.	Porcentaje de planteles que disponen de infraestructura suficiente nivel Superior.	Mide el porcentaje que atienden una matrícula menor que su capacidad máxima.	(Número de planteles de nivel superior que se encuentran por debajo de su capacidad máxima en el año N / Total de planteles de Nivel Superior en el año N) * 100	Eficacia-Gestión-Anual	Porcentaje	No Disponible (La meta es 0, debido que el indicador es de nueva creación para el Colegio de Educación Técnica del Estado de Colima)	0.00% - Sin meta programada	Ascendente	
Actividad o Proyecto	E 01.- Construcción de espacios educativos y administrativos de nivel medio superior	Porcentaje de planteles con espacios educativos y administrativos de nivel superior con ampliación	Del total de planteles que requieren ampliación, el porcentaje que cuenta con obras de ampliación.	(Número de planteles de nivel superior con espacios educativos y administrativos con ampliación autorizados en el año de su ejecución / Total de planteles de nivel superior que requieren ampliación de espacios educativos y administrativos) * 100	Eficacia-Gestión-Anual	Porcentaje	No Disponible (La meta es 0, debido que el indicador es de nueva creación para el Colegio de Educación Técnica del Estado de Colima)	0.00% - sin meta programada	Ascendente	

**PROGRAMA PRESUPUESTARIO: 84-EDUCACIÓN MEDIA SUPERIOR CONALEP.  
DEPENDENCIA/ORGANISMO: 41517-COLEGIO DE EDUCACIÓN PROFESIONAL TÉCNICA DEL ESTADO DE COLIMA.**

Objetivo	Nombre del indicador	Definición del indicador	Método de cálculo	Tipo-dimensión-frecuencia	Unidad de medida	Línea base	Metas	Sentido del indicador	Parámetros de semaforización
E 02.- Ampliación de espacios educativos y administrativos de nivel medio superior	Porcentaje de planteles con espacios educativos y administrativos de nivel superior con ampliación	Del total de planteles que requieren ampliación, el porcentaje que cuenta con obras de ampliación.	(Número de planteles de nivel superior con espacios educativos y administrativos con ampliación autorizados en el año de su ejecución/ Total de planteles de nivel superior que requieren ampliación de espacios educativos y administrativos) *100	Eficacia-Gestión-Anual	Porcentaje	No Disponible (La meta es 0, debido que el indicador es de nueva creación para el Colegio de Educación Técnica del Estado de Colima	0.00% - sin meta programada.	Ascendente	
Actividad o Proyecto	E 03.- Adecuación y/o mantenimiento de espacios educativos y administrativos de nivel medio superior.	Del total de planteles que requieren ampliación, el porcentaje que cuenta con obras de ampliación.	(Número de planteles de nivel superior con espacios educativos y administrativos con ampliación autorizados en el año de su ejecución/ Total de planteles de nivel superior que requieren ampliación de espacios educativos y administrativos) *100	Eficacia-Gestión-Anual	Porcentaje	No Disponible (La meta es 0, debido que el indicador es de nueva creación para el Colegio de Educación Técnica del Estado de Colima	0.00% - sin meta programada.	Ascendente	
E 04.- Adquisición de equipamiento para el adecuado funcionamiento de espacios educativos y administrativos de nivel medio superior.	Porcentaje de planteles que reciben mobiliario y equipo propio del edificio.	Del total de planteles que requieren mobiliario y equipo propio del edificio, el porcentaje que recibe mobiliario y equipo propio del edificio.	(Total de planteles de nivel superior que reciben mobiliario y equipo propio del edificio/Total de planteles de nivel superior que reciben mobiliario y equipo propio del edificio) *100	Eficacia-Gestión-Anual	Porcentaje	No Disponible (La meta es 0, debido que el indicador es de nueva creación para el Colegio de Educación Técnica del Estado de Colima	0.00% - sin meta programada.	Ascendente	
E 05.- Elaboración de proyectos ejecutivos para la viabilidad de la construcción de espacios educativos y administrativos de nivel medio superior.	Porcentaje de planteles elaborados para la construcción, ampliación, mantenimiento y equipamiento de planteles de educación superior.	Del total de planteles con necesidades de construcción, ampliación, adecuación, mantenimiento y equipamiento, el porcentaje que cuentan con proyectos ejecutivos elaborados en el año N.	(Número de planteles de nivel superior con proyectos ejecutivos elaborados para la construcción, ampliación, mantenimiento y equipamiento de su infraestructura.	Eficacia-Gestión-Anual	Porcentaje	No Disponible (La meta es 0, debido que el indicador es de nueva creación para el Colegio de Educación Técnica del Estado de Colima.	0.00% - sin meta programada.	Ascendente	

**PROGRAMA PRESUPUESTARIO:  
DEPENDENCIA/ORGANISMO:**

**45-AGENDA DIGITAL.**

**41521-INSTITUTO COLIMENSE PARA LA SOCIEDAD DE LA INFORMACIÓN Y EL CONOCIMIENTO.**

Fin	Objetivo	Nombre del indicador	Definición del indicador	Método de cálculo	Tipo-dimensión-frecuencia	Unidad de medida	Línea base	Metas	Sentido del indicador	Parámetros de semaforización
	Contribuir a fortalecer la relación con el ciudadano mediante la modernización del Gobierno con la implementación de la agenda digital.	Porcentaje de usuarios con conexión móvil a Internet mediante un teléfono inteligente por entidad federativa.	Individuo de seis o más años de edad que se comunicó con otra persona mediante un teléfono móvil inteligente, durante los últimos 12 meses.	(Usuarios con teléfono móvil inteligente en el Estado de Colima/Total de usuarios con conexión móvil en el Estado de Colima) *100	Eficacia-Estratégico-Anual	Porcentaje	519,500 usuarios con conexión a Internet mediante un teléfono inteligente (89.5 porcentaje ANO 2018) (Año 2018).	Alcanzar el 100% de 520,000.00 usuarios con conexión a Internet mediante un teléfono inteligente.	Ascendente	
Propósito	La sociedad colimense este integrada y totalmente intercomunicada promoviendo la construcción de una sociedad de la información y el conocimiento, inclusiva, centrada en las personas y orientada al desarrollo.	Porcentaje de usuarios de internet por entidad federativa.	Individuo de seis o más años en la entidad que en forma eventual o cotidiana, y de manera autónoma, ha accedido y realizado alguna actividad en internet en los últimos doce meses.	(Población usuaria de internet en la entidad / la población total en la entidad) *100	Eficacia-Estratégico-Anual	Porcentaje	149,500 usuarios de internet en sitio público sin costo (26.7 porcentaje Año 2018) (Año 2018).	Alcanzar el 100% de 150,000.00 usuarios de internet en sitio público sin costo.	Ascendente	
Componente	A.- Desempeño de funciones realizadas	Porcentaje de ejecución de la agenda digital.	Este indicador mostrará el porcentaje de atención respecto de lo programado en cumplimiento de las líneas de acción del Plan Estatal de Desarrollo.	(Líneas de acción atendidas/líneas de acción programadas) *100	Eficacia-Gestión-Trimestral	Porcentaje	6 líneas de acción atendidas (Año 2019)	Lograr 11 líneas de acción atendidas.	Ascendente	
Actividad o Proyecto	A 01.- Aplicación de gasto en servicios personales	Porcentaje de acciones realizadas por concepto de pago de desempeño de funciones.	Este indicador mostrará el porcentaje de acciones realizadas por concepto de pago de desempeño de funciones.	(Acciones realizadas / acciones programadas) * 100	Eficacia-Gestión-Trimestral	Porcentaje	35 acciones por concepto de pago de desempeño de funciones (Año 2019)	Alcanzar el 100% de 36 acciones por concepto de pago de desempeño de funciones	Ascendente	
	A 02.- Actividades administrativas para la operación y conducción de acciones en materia de agenda digital.	Porcentaje de acciones realizadas por concepto de gastos de operación.	Este indicador mostrará el porcentaje de acciones realizadas por concepto de gastos de operación.	(Acciones realizadas / acciones programadas) * 100	Eficacia-Gestión-Trimestral	Porcentaje	250 acciones por concepto de pago de gastos de operación (Año 2019).	Alcanzar el 100% de 250 acciones por concepto de pago de gastos de operación	Ascendente	
Componente	B.- Conectividad digital atendida.	Porcentaje de puntos de conectividad en funcionamiento, respecto de los programados.	Este indicador mostrará el porcentaje de fortalecimiento de conectividad de la red estatal.	(Puntos de conectividad en funcionamiento/puntos de conectividad programados) *100	Eficacia-Gestión-Trimestral	Porcentaje	0 puntos de conectividad (Año 2018)	Alcanzar el 100% de 32 puntos de conectividad.	Ascendente	
Actividad o Proyecto	B 01.- Fortalecimiento de puntos de acceso a internet e infraestructura de telecomunicaciones de la red estatal de Gobierno del Estado.	Porcentaje anual de fortalecimiento a infraestructura de telecomunicaciones.	Este indicador mostrará en avance anual en las actividades realizadas para el fortalecimiento de la infraestructura de telecomunicaciones de la red estatal.	(Actividades realizadas / actividades programadas) * 100	Eficacia-Gestión-Trimestral	Porcentaje	27 actividades para fortalecimiento de infraestructura de telecomunicaciones de la red estatal (Año 2018).	Alcanzar el 100% de 28 actividades para fortalecimiento de infraestructura de telecomunicaciones de la red estatal.	Ascendente	
	B 02.- Prestación de servicios de internet simétrico y seguridad de acceso informático.	Porcentaje de recursos ejercidos por concepto de pago en servicio de arrendamiento.	Este indicador mostrará las actividades realizadas por concepto de pago en servicio de arrendamiento de Internet simétrico y seguridad de acceso informático.	(Actividades realizadas / actividades programadas) * 100	Eficacia-Gestión-Trimestral	Porcentaje	27 actividades realizadas para el pago en servicio de arrendamiento y acceso informático (Año 2018).	Alcanzar el 100% de 27 actividades realizadas para el pago en servicio de arrendamiento de Internet simétrico y acceso informático.	Ascendente	

**PROGRAMA PRESUPUESTARIO:  
DEPENDENCIA/ORGANISMO:**

**45-AGENDA DIGITAL.**

**41521-INSTITUTO COLIMENSE PARA LA SOCIEDAD DE LA INFORMACIÓN Y EL CONOCIMIENTO.**

Componente	Objetivo	Nombre del indicador	Definición del indicador	Método de cálculo	Tipo-dimensión-frecuencia	Unidad de medida	Línea base	Metas	Sentido del indicador	Parámetros de semaforización
	C.- Gobierno electrónico consolidado.	Porcentaje de modelos de gestión gubernamental y soluciones digitales aplicados.	Porcentaje de avance en la construcción e implementación de modelos de gestión gubernamental, soluciones digitales, así como la atención a servicios gubernamentales.	(Modelos de gestión y servicios gubernamentales aplicados/ modelos de gestión y servicios gubernamentales programados) *100	Eficacia- Gestión- Trimestral	Porcentaje	5 modelos de gestión gubernamental y soluciones digitales (Año 2016).	Alcanzar el 100% de 5 modelos de gestión gubernamental y soluciones digitales.	Ascendente	
Actividad o Proyecto	C 01.- Desarrollo e implementación de modelos de gestión gubernamental, aplicaciones y servicios digitales.	Porcentaje de construcción de modelos de gestión gubernamental y soluciones digitales.	Porcentaje de avance anual de las acciones en la construcción e implementación de modelos de gestión gubernamental así como la asistencia, soporte técnico, adquisición, desarrollo y mantenimiento de soluciones digitales.	(Modelos y sistemas desarrollados / modelos y sistemas programados) *100	Eficacia- Gestión- Trimestral	Porcentaje	38 construcción e implementación de modelos de gestión gubernamental y soluciones digitales (Año 2018).	Alcanzar el 100% de 28 construcción e implementación de modelos de gestión gubernamental y soluciones digitales.	Ascendente	
	C 02.- Atención de solicitudes de servicios de trámites de CURP, soporte a usuarios de Ayuda y Firma Electrónica	Porcentaje de solicitudes atendidas por servicios de trámites de CURP, soporte a usuarios de Mesa de Ayuda y Firma Electrónica	Porcentaje de atención anual de acuerdo a lo proyectado. De todas las operaciones de los servicios de CURP, mesa de ayuda y firma electrónica.	(Cantidad de solicitudes atendidas/cantidad de solicitudes proyectadas) *100	Eficacia- Gestión- Trimestral	Porcentaje	490000 solicitudes atendidas (Año 2018).	Alcanzar el 100% de 500,000.00 solicitudes atendidas.	Ascendente	

**PROGRAMA PRESUPUESTARIO:  
DEPENDENCIA/ORGANISMO:**

**40-EDUCACIÓN Y CULTURA AMBIENTAL.  
41522-INSTITUTO PARA EL MEDIO AMBIENTE Y DESARROLLO SUSTENTABLE.**

Fin	Objetivo	Nombre del indicador	Definición del indicador	Método de cálculo	Tipo-dimensión-frecuencia	Unidad de medida	Línea base	Metas	Sentido del indicador	Parámetros de sematización
	Contribuir a garantizar el manejo sustentable de los recursos naturales del Estado de Colima, mediante la participación responsable de la población y las instituciones en materia de conservación, restauración y aprovechamiento sustentable de los recursos naturales, mitigación y adaptación al cambio climático y educación ambiental.	Subíndice de Manejo Sustentable del Medio Ambiente en el Índice de Competitividad Estatal.	Subíndice que califica la capacidad de las entidades para interactuar de manera sustentable con el entorno natural en el que se ubican y aprovecharlos recursos naturales de los que se disponen. Este provee información sobre la disponibilidad y administración del agua, aire y residuos sólidos. También mide el grado de sustentabilidad de las empresas privadas en las distintas entidades del país.	Metodología desarrollada por el IMCO	Eficacia-Estratégico-Bienal	Índice (Absoluto)	66 puntos en subíndice Manejo Sustentable del Medio Ambiente. (datos 2014 que se reportan en 2016). (Año 2018)	Alcanzar el 100% en Incrementar el puntaje en 1,5% (equivalente a 67 puntos que sería el 100%).	Ascendente	
Propósito	La población del Estado de Colima participa de manera informada, en las acciones de conservación, restauración y aprovechamiento sustentable de los recursos naturales, protección al ambiente, y de mitigación y adaptación al cambio climático.	Porcentaje de personas que participaron en las acciones de conservación, restauración y aprovechamiento sustentable de los recursos naturales, protección al ambiente, y de mitigación y adaptación al cambio climático.	Porcentaje de personas que participaron en acciones de conservación, restauración y aprovechamiento sustentable de los recursos naturales, protección al ambiente, y de mitigación y adaptación al cambio climático, que se incrementó respecto a la línea base.	(Personas que participaron en las acciones de conservación, restauración y aprovechamiento sustentable de los recursos naturales, protección al ambiente, y de mitigación y adaptación al cambio climático/personas convocadas en las acciones de conservación, restauración y aprovechamiento sustentable de los recursos naturales, protección al ambiente, y de mitigación y adaptación al cambio climático) *100	Eficacia-Estratégico-Anual	Porcentaje	5963 personas por medio de instrumentos de política ambiental, servicios a acciones que implementa/ofrece el IMADES (Año 2017).	Alcanzar el 100% en Incrementar 5% la línea base (equivalente a incrementar 894 personas, o sea 6,261 personas serían el 100%).	Ascendente	
Componente	A.- Actividades para la generación y/o actualización de herramientas e instrumentos de política pública en materia ambiental realizadas.	Porcentaje de actividades realizadas para la generación y/o actualización de herramientas e instrumentos de política pública.	La Estrategia para la Conservación y Uso Sustentable de la Biodiversidad del Estado de Colima (ECUSBC), los Programas de Ordenamiento Ecológico y Territorial (POET), los Programas de Gestión para Mejorar la Calidad del Aire (ProAire), el Programa Estatal de Acciones Climáticas (PEACC) y el Fondo para la Protección Ambiental y Desarrollo Sustentable del Estado de Colima, entre otros, son herramientas e instrumentos de política pública que apoyan en la planeación y desarrollo de	((Número de actividades para la generación y/o actualización de herramientas y/o instrumentos realizados) / (Número de actividades para la generación y/o actualización de herramientas y/o instrumentos proyectadas)) * 100	Gestión-Eficacia-Semestral	Porcentaje	(2019) Se realizaron 2 actividades para la actualización y/o generación de herramientas e instrumentos de política.	Lograr el 36% de las 25 actividades propuestas para la generación y/o actualización de herramientas e instrumentos de política.	Ascendente	



**PROGRAMA PRESUPUESTARIO:  
DEPENDENCIA/ORGANISMO:**

**40-EDUCACIÓN Y CULTURA AMBIENTAL.  
41522-INSTITUTO PARA EL MEDIO AMBIENTE Y DESARROLLO SUSTENTABLE.**

	Objetivo	Nombre de l indicador	Definición del indicador	Método de cálculo	Tipo- dimensión- frecuencia	Unidad de medida	Línea base	Metas	Sentido del indicador	Parámetros de sematorización
Actividad o Proyecto	A.-01 Realización de actividades para la generación de la Estrategia para la Conservación y Uso Sustentable de la Biodiversidad del Estado de Colima (ECUSBC).	Porcentaje de actividades para la elaboración, modificación o actualización de los POET realizadas.	Para la formulación del documento de la ECUSBC se consideran las siguientes actividades: Modificación de la ECUSBC, Talleres, Redacción Final, validación por la CONABIO y su publicación. Los programas de ordenamiento ecológico (POET) pueden ser modificados (solo algunos criterios ecológicos se cambian y son publicados), son actualizados (por cambios importantes en UGAs, políticas, criterios) y son sustituidos (publicación de actualizaciones), o se elaboran nuevos (regionales o metropolitanos, locales o municipales). Se sugiere que se evalúen cada 5 años para actualizarlos.	(Número de actividades para la generación de ECUSBC realizadas / Número de actividades para la ECUSBC programadas).	Gestión - Eficacia- BIANUAL (trimestral)	Porcentaje	No disponible.	Sin meta programada.	Ascendente	
Actividad o Proyecto	A.-02 Realización de actividades para la actualización, elaboración y/o modificación de Programas de Ordenamiento Ecológico Territorial (POET) en el Estado de Colima.	Porcentaje de actividades para la elaboración, modificación o actualización de los POET realizadas.	El decreto de creación del FFPADSCOL debe ser publicado en el Periódico Oficial del Estado para que se pueda constituir y operar. Este servirá para apoyar la realización de acciones estratégicas y de estudios para la conservación, manejo y restauración de los recursos naturales de la entidad. El IMADES cuenta con contrato de comodato para tres parques estatales: La campana, Turístico y Metropolitano de Comala y La Cumbre.	(Número de actividades para la elaboración, modificación o actualización del POET realizadas / Número de actividades para la actualización del POET programadas) *100	Gestión- Eficacia- Trimestral	Porcentaje	(2016) 1 publicación de un POET nuevo municipal (Manzanillo).	Alcanzar el 50% de las 2 actividades proyectadas para el año.	Ascendente	
Actividad o Proyecto	A.-03 Realización de actividades para la constitución del Fideicomiso del Fondo para la Protección Ambiental y Desarrollo Sustentable del Estado de Colima (FFPADSCOL).	Porcentaje de actividades para constituir el FFPADSCOL realizadas.	El IMADES cuenta con contrato de comodato para tres parques estatales: La campana, Turístico y Metropolitano de Comala y La Cumbre.	(Número de actividades para constituir el FFPADSCOL realizadas / número de actividades para constituir el FFPADSCOL programadas) *100	Gestión- Trimestral	Porcentaje	(2019) se realizaron dos acciones para poder operar el FFPADSCOL.	Alcanzar el 50% de las 4 actividades programadas para la constitución del FFPADSCOL.	Ascendente	
Actividad o Proyecto	A.-04 Realización de actividades para la elaboración de planes de manejo para los parques de jurisdicción del IMADES.	Porcentaje de actividades realizadas para la elaboración de planes de manejo de los parques de IMADES.	El IMADES cuenta con contrato de comodato para tres parques estatales: La campana, Turístico y Metropolitano de Comala y La Cumbre.	(Número de actividades realizadas para la elaboración de planes de manejo / Número de actividades programadas para la elaboración de planes de manejo) * 100	Gestión Eficacia- Trimestral	Porcentaje	(2020) Se realizan labores de mantenimiento de los parques metropolitanos de Comala y la Cumbre.	Alcanzar el 60% de las 6 actividades proyectadas para la elaboración de planes de manejo de parques de jurisdicción del IMADES.	Ascendente	
Actividad o Proyecto	A.-05 Realización de actividades para la elaboración de la paleta vegetal para el Estado de Colima	Porcentaje de actividades para la elaboración de la paleta vegetal.	La paleta vegetal es una herramienta para la toma de decisiones en acciones de conservación, reforestación, y cuidado de áreas verdes	(Número de actividades realizadas para la elaboración de la paleta vegetal / Número de actividades propuestas para la elaboración de la paleta vegetal) *100	Gestión Eficacia- Trimestral	Porcentaje	(2020) No se ha realizado ninguna actividad para la elaboración de la paleta vegetal.	Sin meta programada	Ascendente	

**PROGRAMA PRESUPUESTARIO:  
DEPENDENCIA/ORGANISMO:**

**40-EDUCACIÓN Y CULTURA AMBIENTAL.  
41522-INSTITUTO PARA EL MEDIO AMBIENTE Y DESARROLLO SUSTENTABLE.**

Objetivo	Nombre del indicador	Definición del indicador	Método de cálculo	Tipo-dimensión-frecuencia	Unidad de medida	Línea base	Metas	Sentido del indicador	Parámetros de semantización
A.-06 Realización de actividades para la actualización del Programa Estatal de Acciones ante el Cambio Climático (PEACC).	Porcentaje de actividades para la actualización del PEACC realizado.	Un Programa Estatal de Acciones ante el Cambio Climático fue realizado en el 2014, pero no pudo ser publicado debido a la deficiencia de la información de la que debe ser actualizado.	(Número de actividades realizadas para la actualización del PEACC / Número de actividades programadas para la actualización del PEACC) * 100	Gestión-Eficacia-Trimestral	Porcentaje	(2020) Se realizaron 2 actividades de las 8 proyectadas para la actualización del PEACC.	Sin meta programada	Ascendente	
B.- Legislación ambiental estatal aplicable generada y actualizada.	Porcentaje de ordenamientos (leyes, normas, decretos y reglamentos) generados y/o actualizados.	La legislación ambiental estatal se compone de leyes, normas, decretos y reglamentos que deben ser actualizadas o generadas conforme a las necesidades que vayan surgiendo en el Estado, cada actualización o nueva legislación es publicada en el Periódico Oficial.	(Número de ordenamientos generados y/o actualizados / Número de generaciones y/o actualizaciones programadas) * 100	Gestión-Eficacia-Semestral	Porcentaje	(2019) Se realizaron dos actualizaciones y/o generación de ordenamientos de legislación ambiental en el Estado de Colima.	Alcanzar el 60% de los 5 ordenamientos que se genera y/o actualizar en el año.	Ascendente	
B.-01 Publicación de la Declaratoria de nuevas áreas naturales protegidas (ANP) ya sea insulares o continentales, en el territorio del Estado de Colima.	Porcentaje de declaratorias publicadas de nuevas ANPs en el territorio estatal.	Se planeó el incremento de ANPs, para la cual se establecieron como acciones estratégicas las declaratorias del archipiélago de Revillagigedo, del santuario de la tortuga en boca de apiza y del parque ecológico La Campana.	(Número de declaratorias publicadas de nuevas ANP estatales / número de ANP estatales propuestas) * 100	Gestión-Eficacia-Trimestral	Porcentaje	(2017) se decretó una ANP que es el Archipiélago de Revillagigedo, lo que equivale al 33% de las ANP propuestas.	Alcanzar el 66% de las 3 nuevas ANP propuestas.	Ascendente	
B.-02 Realización de actividades para la generación de una norma técnica estatal para realizar labores de poda, derribo trasplante y sustitución de árboles en el Estado de Colima.	Porcentaje de actividades realizadas para la generación de la norma técnica.	El procedimiento para la publicación de una norma técnica comprende desde el establecimiento de los términos de referencia para su elaboración, hasta la publicación en el periódico oficial. Conteniendo un total de 6 pasos: Términos de referencia, integración con técnicos especialistas, redacción, presentación de proyecto de norma, modificación en base a procesos de consulta y publicación.	(Número de actividades para la generación de la norma técnica realizadas / Número de actividades para la generación de la norma técnica propuestas) * 100	Gestión-Eficacia-Trimestral	Porcentaje	(2020) Se realizaron dos establecimientos de términos de referencia e integración con técnicos especialistas.	Alcanzar el 75% de las 4 acciones programadas para el 2021 para lograr la generación de la norma técnica.	Ascendente	
B.-03 Realización de actividades para la generación de reglamentos para la legislación ambiental estatal vigente.	Porcentaje de actividades realizadas para la creación de reglamentos para la legislación ambiental estatal vigente.	Actualmente, algunas de las leyes ambientales carecen de sus reglamentos correspondientes, por lo que se considera necesaria la generación de al menos dos reglamentos.	(Número de actividades realizadas para la creación de reglamentos / Número de actividades programadas para la creación de reglamentos) * 100	Gestión-Eficacia-Trimestral	Porcentaje	(2019) Se publicó un reglamento de Impacto Ambiental para la Ley Ambiental para el Desarrollo Sustentable	Alcanzar el 70% de las 10 acciones propuestas para la generación de dos reglamentos para la legislación ambiental vigente.	Ascendente	
B.-04 Modificación de las leyes ambientales estatales en diversas materias (biodiversidad, impacto ambiental, cambio	Porcentaje de artículos que se incorporan o modifican a las leyes ambientales estatales en el año.	Los artículos incluidos en las leyes ambientales estatales pueden ser modificados; esas reformas son	(Número de artículos modificados o leyes publicados / número de artículos programados a	Gestión-Eficacia-Trimestral	Porcentaje	(2018) Se realizó 1 modificación a la Ley Ambiental estatal.	Alcanzar el 66% de 3 artículos que se propone modificar.	Ascendente	

**PROGRAMA PRESUPUESTARIO:  
DEPENDENCIA/ORGANISMO:**

**40-EDUCACIÓN Y CULTURA AMBIENTAL.  
41522-INSTITUTO PARA EL MEDIO AMBIENTE Y DESARROLLO SUSTENTABLE.**

	Objetivo	Nombre de indicador	Definición del indicador	Método de cálculo	Tipo- dimensión- frecuencia	Unidad de medida	Línea base	Metas	Sentido del indicador	Parámetros de sematización
	climático, control de contaminantes).		publicadas en el Periódico Oficial del Estado. En estas leyes se consideran: Ley Ambiental para el Desarrollo Sustentable del Estado de Colima, Ley de los Residuos Sólidos del Estado de Colima y la Ley para la Mitigación y Adaptación al Cambio Climático del Estado de Colima.	modificarse o adicionarse) * 100						
Componente	C.- Trámites ambientales de competencia estatal atendidos con su respectivo resolutorio emitido por el IMADES.	Porcentaje de trámites ambientales de competencia estatal atendidos con su respectivo resolutorio.	Los trámites que se realizan en el IMADES son: congruencia de uso de suelo con dictamen, Licencia de Funcionamiento Ambiental (LAF), Cédula de Operación Anual (COA), Planes de manejo de RS, dasonomía, estudios de Impacto Ambiental y denuncias.	(Número de trámites ambientales de competencia estatal atendidos con su respectivo resolutorio / número de trámites ambientales de competencia estatal solicitados) * 100	Gestión- Eficacia- Trimestral	Porcentaje	(2017) 157 trámites atendidos.	Alcanzar el 100 % en la atención con resolutorio de las 170 de trámites ambientales de competencia estatal.	Ascendente	
Actividad o Proyecto	C.01.- Resolución de trámites de Licencia de Funcionamiento Ambiental (LAF) y Cédulas de Operación Anual (COA).	Porcentaje de resolutorios de trámites de LAF o COA emitidos.	Las personas físicas o morales que emiten GEIs de jurisdicción estatal deben tramitar su LAF y en los años posteriores la COA para su operación regulada. Este trámite sirve para la regulación de las industrias/ empresas generadoras de emisiones a la atmósfera y descargas de contaminantes al suelo y agua.	(Número de LAF o COA con resolución / Número de LAF o COA solicitadas) * 100	Gestión- Eficacia- Trimestral	Porcentaje	(2019) 37 trámites con resolución; 15 LAFs y 22 COAs.	Alcanzar el 100% de resoluciones de los 54 trámites de LAF o COA proyectados.	Ascendente	
	C.02.- Resolución de trámites de Plan de manejo de Residuos Sólidos de Manejo Especial (RSME).	Porcentaje de resolutorios de trámites de Plan de manejo de RSME emitidos.	Las personas físicas o morales que generen residuos, así como los prestadores de servicios que transporten, almacenen y dispongan los RSME, están obligados a presentar su plan de manejo de RSME para su operación regulada.	(Número de Planes de manejo de RSME con resolución / Número de Planes de manejo de RSME solicitadas) * 100	Gestión- Eficacia- Trimestral	Porcentaje	(2019) 57 empresas cuentan con su PM vigente.	Alcanzar el 100% en la resolución de los 57 trámites de Plan de manejo de RSME proyectados.	Ascendente	
	C.03.- Resolución de trámites en materia de impacto ambiental.	Porcentaje de resolutorios de trámites en materia de impacto ambiental.	Las personas físicas y morales que pretendan desarrollar una actividad enlistada en el Art. 45 de la Ley Ambiental para el desarrollo sustentable del Edo. de Colima deberán solicitar autorización en material de impacto ambiental.	(Número de trámites en materia de impacto ambiental con resolución / Número de trámites en materia de impacto ambiental solicitadas) * 100	Gestión- Eficacia- Trimestral	Porcentaje	(2019) 93 solicitudes atendidas en materia de impacto ambiental	Alcanzar el 100% de las 100 resoluciones en materia de impacto ambiental proyectadas.	Ascendente	

**PROGRAMA PRESUPUESTARIO:  
DEPENDENCIA/ORGANISMO:**

**40-EDUCACIÓN Y CULTURA AMBIENTAL.  
41522-INSTITUTO PARA EL MEDIO AMBIENTE Y DESARROLLO SUSTENTABLE.**

Objetivo	Nombre del indicador	Definición del indicador	Método de cálculo	Tipo-dimensión-frecuencia	Unidad de medida	Línea base	Metas	Sentido del indicador	Parámetros de sematización
C.04.-Resolución de trámites de poda, derribo y trasplante de arbolado de competencia estatal.	Porcentaje de trámites de poda, derribo y trasplante con resolución.	Las personas físicas o morales que se encuentren interesadas en realizar la poda, el derribo o el trasplante de arbolado de competencia estatal deben someter su solicitud al IMADES para obtener el permiso correspondiente.	(Número de trámites de poda, derribo y trasplante con resoluciones de trámites de poda, derribo y trasplante) *100	Gestión-Eficacia-Trimestral	Porcentaje	(2019) 32 solicitudes atendidas en materia de dasonomía.	Alcanzar el 100% de los 32 trámites proyectados.	Ascendente	
C.05.-Resolución administrativa de denuncias por incumplimiento de la legislación ambiental.	Porcentaje de resoluciones emitidos para el cumplimiento de la legislación.	Cuando se registra una denuncia por incumplimiento de la legislación ambiental, se lleva a cabo un proceso de inspección para comprobar la omisión y se pasa el caso al área jurídica para proceder a un resolutive administrativo.	(Número de resoluciones administrativas emitidos / (Número de procesos administrativos sin resolución en el 2020 + Número de procesos administrativos iniciados en el 2021)) * 100	Gestión-Eficacia-Trimestral	Porcentaje	(2019) 21 resoluciones administrativas emitidos y 19 procesos administrativos sin resolución al 15 de junio del 2020.	Alcanzar el 50% de proyectados para el año 2021.	Ascendente	
C.06.-Resolución de trámites de congruencia de uso del suelo.	Porcentaje de resoluciones emitidas en materia de congruencia de uso de suelo.	El dictamen de congruencia de uso de suelo es un resolutive que verifica los criterios y políticas ecológicas de los modelos de ordenamiento ecológico y territorial publicados vigentes respecto a las actividades proyectadas por los promoventes, dando viabilidad a la implementación del proyecto solicitado.	(Número de resoluciones de dictámenes de congruencia emitidos / Número dictámenes solicitados) * 100	Gestión-Eficacia-Trimestral	Porcentaje	(2016) 47 dictámenes de ordenamiento emitidos en total.	Alcanzar el 100% de resoluciones de las 47 solicitudes de Dictámenes de congruencia proyectadas.	Ascendente	
C.07.-Emisión de opiniones técnicas en materia de ordenamiento ecológico.	Porcentaje de opiniones técnicas emitidas en materia de ordenamiento ecológico en el año.	Las opiniones técnicas de congruencia del uso del suelo son solicitadas por autoridades gubernamentales para proyectos de desarrollo urbano, cambios de uso del suelo, aprovechamientos forestales y proyectos de impacto ambiental) que están en evaluación, para ser consideradas en el resolutive correspondiente (federales) o en la aprobación de los Consejos Municipales de Desarrollo Urbano y Ordenamiento Territorial.	(Número de opiniones técnicas emitidas / número solicitudes de opinión técnica recibidas) *100	Gestión-Eficacia-Trimestral	Porcentaje	(2019) 16 opiniones técnicas emitidas (90% de las recibidas).	Alcanzar el 100% de las 16 solicitudes de opinión técnica en materia de ordenamiento ecológico que se proyectan emitir.	Ascendente	

**PROGRAMA PRESUPUESTARIO:  
DEPENDENCIA/ORGANISMO:**

**40-EDUCACIÓN Y CULTURA AMBIENTAL.  
41522-INSTITUTO PARA EL MEDIO AMBIENTE Y DESARROLLO SUSTENTABLE.**

Componente	Objetivo	Nombre del indicador	Definición del indicador	Método de cálculo	Tipo- dimensión- frecuencia	Unidad de medida	Línea base	Metas	Sentido del indicador	Parámetros de sematización
	D.-Ciudadanía participativa en actividades de educación ambiental.	Porcentaje de personas, estudiantes o público en general que participa en actividades de educación ambiental (EDAM) coordinadas por IMADES.	La población participa en los eventos, capacitaciones o charlas educativas que son parte de las acciones del programa de educación ambiental coordinadas por el IMADES.	(Número de personas capacitadas + número de participantes en eventos de sensibilización en Parques y espacios públicos + Número de personas asistentes a reforestaciones + número de personas participando en programas de escuela y oficina Sustentable + número de personas que se les impartieron charlas o talleres sobre EDAM) / (Número de personas programadas) *100	Eficacia- Trimestral	Porcentaje	(2019) 5,296 personas registradas en las actividades de capacitación, eventos, programas de escuelas y talleres.	Alcanzar el 100% de las 5,296 personas que se proyecta que participen en actividades de educación ambiental.	Ascendente	
Actividad o Proyecto	D.01.- Participación de la ciudadanía en eventos de capacitación en materia ambiental.	Porcentaje de personas participantes registradas en eventos de capacitación ambiental.	Los cursos de capacitación que impulsan el IMADES tienen la función de sensibilizar y profesionalizar en material ambiental.	(Número de asistentes en eventos de capacitación ambiental / número de participantes en eventos de capacitación ambiental programados) *100	Gestión- Eficacia- Trimestral	Porcentaje	(2019) 581 participantes en eventos de capacitación en material ambiental.	Alcanzar el 100% de 581 personas que asisten a eventos de capacitación programados en el año.	Ascendente	
	D.02.- Participación de la ciudadanía en eventos y actividades de sensibilización en materia ambiental en los parques que administra el IMADES.	Porcentaje de personas participantes en actividades de EDAM realizadas en parques.	Las actividades del EDAM que se realizan en los parques que administra el IMADES son para incentivar la cultura ambiental y despertar el interés de las personas en el cuidado del medio ambiente.	(Número de asistentes en actividades de EDAM / número de participantes en actividades de EDAM programados) *100	Gestión- Eficacia- Trimestral	Porcentaje	(2019) 1,651 asistentes a las actividades de los parques La Cumbre y CICA.	Alcanzar el 100% de 1,651 asistentes.	Ascendente	
	D.03.- Implementación de sistemas de gestión ambiental en las instituciones educativas (Programa de Escuela Sustentable) o de gobierno (Programa de Oficina Sustentable).	Porcentaje de sistemas de gestión ambiental en instituciones educativas o de gobierno implementados.	El Programa Escuela Sustentable se lleva a cabo en el contexto del Galardón Escuela Sustentable, donde las escuelas elaboran e implementan sus sistemas de gestión ambiental; en el Programa Oficina Sustentable se propone una oficina de gobierno para llevar a cabo un sistema de gestión ambiental.	(número de escuelas e instituciones que elaboran e implementan sus sistemas de gestión ambiental / número de escuelas e instituciones programadas) *100.	Gestión- Eficacia- Trimestral	Porcentaje	(2018-2019) 14 sistemas de gestión ambiental implementados.	Alcanzar el 100% de 15 sistemas de gestión ambiental implementados por escuelas y oficinas.	Ascendente	
	D.04.- Difusión en redes sociales de los contenidos en diversas temáticas ambientales para fomentar la valorización de los recursos naturales y la participación ciudadana en acciones de conservación, restauración y manejo de los recursos naturales.	Porcentaje de contenidos de temáticas ambientales difundidos en redes sociales.	Diversos contenidos de temáticas ambientales son difundidos por medio de las redes sociales Instagram, Facebook y Twitter oficiales del IMADES.	(Número de contenidos de temáticas ambientales difundidos / Número de contenidos de temáticas ambientales programados) * 100.	Gestión- Eficacia- Trimestral	Porcentajes	(2018) 101 contenidos publicados.	Alcanzar el 100% de 50 contenidos publicados.	Ascendente	

**PROGRAMA PRESUPUESTARIO:  
DEPENDENCIA/ORGANISMO:**

**40-EDUCACIÓN Y CULTURA AMBIENTAL.  
41522-INSTITUTO PARA EL MEDIO AMBIENTE Y DESARROLLO SUSTENTABLE.**

Objetivo	Nombre del indicador	Definición del indicador	Método de cálculo	Tipo- dimensión- frecuencia	Unidad de medida	Línea base	Metas	Sentido del indicador	Parámetros de semantización
D.05.-Implementación de programas de reforestación ciudadana y de embellecimiento de espacios públicos en coordinación con los Ayuntamientos.	Porcentaje de programas de reforestación ciudadana y de embellecimiento implementados.	Cada año, IMADES organiza, en coordinación con los ayuntamientos, 10 programas de reforestación ciudadana y de embellecimiento de espacios.	(Número de programas de reforestación y embellecimiento implementados / número de programas de reforestación y embellecimiento programados) * 100	Gestión- Eficacia- Trimestral	Porcentaje	(2019) 10 programas.	Alcanzar el 100% de 10 programas.	Ascendente	
D.06.-Implementación de acciones del Programa de EDAM Estatal.	Porcentaje de actividades del programa de EDAM estatal implementadas	El Programa EDAM define acciones y su temporalidad para ser realizadas por el IMADES. Las que plantean ser desarrolladas durante el 2021 son aquellas de corto plazo y mediano plazo.	(Número de acciones del Programa de EDAM implementadas / Número de acciones del Programa de EDAM programadas) * 100	Gestión- Eficacia- Trimestral	Porcentaje	No disponible	Alcanzar el 50% de 44 actividades del Programa EDAM implementadas en el año.	Ascendente	
E.-Actividades para la gestión correcta de los residuos sólidos urbanos (RSU) en la entidad realizadas.	Porcentaje de actividades para la gestión integral de RSU realizadas.	Las actividades realizadas para la gestión integral de los RSU comprenden desde el generador, la separación, reciclaje y su disposición en rellenos sanitarios. En el IMADES se realizan diversas actividades en coordinación con otras dependencias de gobierno y sociedad civil para la promoción de la gestión responsable de RSU.	(Número de actividades realizadas para la gestión integral de RSU / Número de actividades programadas para la gestión integral de RSU.	Gestión- Eficacia- Semestral	Porcentaje	(2019) Comala implementa su programa de separación de residuos; y se trabaja y brinda asesoría técnica en el relleno sanitario metropolitano.	Alcanzar el 33% de las 6 acciones proyectadas en el año.	Ascendente	
E.01.-Realización de actividades para mejorar la infraestructura de los sitios de disposición y/o de tratamiento de RSU.	Porcentaje de actividades para la mejora de infraestructura de disposición o tratamiento de RSU realizadas.	Para lograr el manejo integral de RSU, se planea instalar infraestructura para la separación de los residuos que se puedan reciclar como plástico, cartón y metales. Debido a que hay residuos que no son reciclables o pueden tener segunda vida útil, se plantea también la mejora de las instalaciones de los sitios de disposición final para que cumplan con la normatividad federal vigente.	(Número de actividades para la mejora de la infraestructura de disposición o tratamiento de RSU realizadas / Número de actividades programadas para la mejora de la infraestructura de disposición o tratamiento de RSU) * 100	Gestión- Eficacia- Trimestral	Porcentaje	(2020) Se realizaron 3 acciones: Se consiguió financiamiento para la construcción de una nueva celda de disposición; el IMADES operó la infraestructura del Relleno Sanitario de Colima-Villa de Álvarez; y se dio seguimiento a búsqueda de financiamiento para la rehabilitación del Relleno sanitario de Tecoman.	Alcanzar el 50% de las 2 actividades programadas para mejorar la infraestructura de los sitios de disposición final y/o tratamiento de RSU.	Ascendente	
E.02.-Implementación de programas de separación de residuos sólidos desde la fuente con la coordinación de los municipios.	Porcentaje de programas implementados en los municipios para la separación de RSU desde su origen.	Se implementarán programas piloto de separación de residuos desde la fuente, en coordinación con los municipios para facilitar el tratamiento y su disposición final de los RSU.	(programas piloto de separación de residuos sólidos realizados / programas piloto de separación de residuos sólidos programados) *100	Eficacia- Trimestral	Porcentaje	(2019) 1 programa piloto implementado.	Sin meta programada.	Ascendente	

**PROGRAMA PRESUPUESTARIO:  
DEPENDENCIA/ORGANISMO:**

**40-EDUCACIÓN Y CULTURA AMBIENTAL.  
41522-INSTITUTO PARA EL MEDIO AMBIENTE Y DESARROLLO SUSTENTABLE.**

Objetivo	Nombre del indicador	Definición del indicador	Método de cálculo	Tipo- dimensión- frecuencia	Unidad de medida	Línea base	Metas	Sentido del indicador	Parámetros de semantización
E.03.-Firma de convenios de colaboración con los ayuntamientos para el apoyo técnico en la gestión integral de RSU.	Porcentaje de convenios de colaboración con los ayuntamientos realizados.	Los municipios pueden solicitar apoyo técnico al IMADES para operar sus sitios de disposición final de acuerdo a la NOM-083-SEMAR-NAT-2003. Para fomentar esta cooperación, es necesario el diálogo entre las instancias, de manera que se pueda realizar el acercamiento de manera eficiente.	(Número de convenios firmados / Número de colaboración propuestos) * 100	Gestión- Eficacia- Trimestral	Porcentaje	(2019-2020) Se firmaron convenios de coordinación con los 6 ayuntamientos que depositan en el Relleno Sanitario Metropolitano de Colima-Villa de Álvarez.	Sin meta programada.	Ascendente	
E.-Desempeño de funciones administrativas para la operación del IMADES realizado.	Porcentaje de funciones administrativas realizadas para la operación del Instituto.	Las funciones administrativas son gestión de finanzas, logística e inventario, compra de insumos, seguimiento de control interno, incidencias de personal y pago de servicios.	(Número de funciones realizadas / número de funciones programadas) * 100	Gestión- Eficacia- Semestral	Porcentaje	(2019) Se tuvieron 6 funciones administrativas para la operación.	Alcanzar el 100% de las 6 funciones administrativas proyectadas.	Ascendente	
E.01.-Realización de actividades para mejorar la infraestructura de los sitios de disposición y/o de tratamiento de RSU.	Porcentaje de actividades para la mejora de infraestructura de disposición o tratamiento de RSU realizadas.	Para lograr el manejo integral de RSU, se planea instalar infraestructura para la separación de los residuos que se puedan reciclar como plástico, cartón y metales. Debido a que hay residuos que no son reciclables o pueden tener segunda vida útil, se plantea también la mejora de las instalaciones de los sitios de disposición final para que cumplan con la normatividad federal vigente.	(Número de actividades para la mejora de la infraestructura de disposición o tratamiento de RSU realizadas / Número de actividades programadas para la mejora de la infraestructura de disposición o tratamiento de RSU) * 100	Gestión- Eficacia- Trimestral	Porcentaje	(2020) Se realizaron 3 acciones: Se consiguió financiamiento para la construcción de una nueva celda de disposición, el IMADES operó la infraestructura del Relleno Sanitario de Colima-Villa de Álvarez; y se dio seguimiento a búsqueda de financiamiento para la rehabilitación del relleno sanitario de Tecomán.	Alcanzar el 50% de las 2 actividades programadas para mejorar la infraestructura de los sitios de disposición final y/o tratamiento de RSU.	Ascendente	
E.02.-Implementación de programas de separación de residuos sólidos desde la fuente con la coordinación de los municipios.	Porcentaje de programas implementados en los municipios para la separación de RSU desde su origen.	Se implementarán programas piloto de separación de residuos desde la fuente, en coordinación con los municipios para facilitar el tratamiento y su disposición final de los RSU.	(programas piloto de separación de residuos sólidos realizados / programas piloto de separación de residuos sólidos programados) *100	Eficacia- Trimestral	Porcentaje	(2019) 1 programa piloto implementado.	Sin meta programada.	Ascendente	
E.03.-Firma de convenios de colaboración con los ayuntamientos para el apoyo técnico en la gestión integral de RSU.	Porcentaje de convenios de colaboración con los ayuntamientos realizados.	Los municipios pueden solicitar apoyo técnico al IMADES para operar sus sitios de disposición final de acuerdo a la NOM-083-SEMAR-NAT-2003. Para fomentar esta cooperación, es necesario el diálogo entre las instancias, de manera que se pueda realizar el acercamiento de manera eficiente.	(Número de convenios firmados / Número de colaboración propuestos) * 100	Gestión- Eficacia- Trimestral	Porcentaje	(2019-2020) Se firmaron convenios de coordinación con los 6 ayuntamientos que depositan en el relleno sanitario metropolitano de Colima-Villa de Álvarez.	Sin meta programada.	Ascendente	

**PROGRAMA PRESUPUESTARIO:  
DEPENDENCIA/ORGANISMO:**

**40-EDUCACIÓN Y CULTURA AMBIENTAL.  
41522-INSTITUTO PARA EL MEDIO AMBIENTE Y DESARROLLO SUSTENTABLE.**

Componente	Objetivo	Nombre del indicador	Definición del indicador	Método de cálculo	Tipo-dimensión-frecuencia	Unidad de medida	Línea base	Metas	Sentido del indicador	Parámetros de sematización
	F.-Desempeño de funciones administrativas para la operación del IMADES realizado.	Porcentaje de funciones administrativas realizadas para la operación del Instituto	Las funciones administrativas son gestión de finanzas, logística e inventario, seguimiento de control interno, incidencias de personal y pago de servicios.	(número de funciones realizadas / número de funciones programadas) * 100	Gestión-Eficacia-Semestral	Porcentaje	(2019) Se tuvieron 6 funciones administrativas para la operación.	Alcanzar el 100% de las 6 funciones administrativas proyectadas.	Ascendente	
Actividad o Proyecto	F 01.-Aplicación de gasto en servicios personales	Porcentaje del gasto en servicios personales ejercido.	El gasto en servicios personales es el derivado de la paga de honorarios, jubilaciones, pensiones y otros derivados del pago al personal que labora en el IMADES.	(cantidad de recursos de gasto en servicios personales ejercido / cantidad de gasto en servicios personales programado) * 100	Economía-Trimestral	Porcentaje	(2019) 100% de los \$11,040,408.00 programado para gasto en servicios personales se ejercieron en el año.	Ejercer el 100% de los \$12,129,274.00 programados del presupuesto de gasto en servicios personales para el 2020.	Ascendente	
	F 02.-Erogación de recursos para el presupuesto basado en resultados y sistema de evaluación del desempeño.	Porcentaje de recursos ejercidos respecto a lo presupuestado.	El presupuesto anual se debe de ejercer por completo en las actividades y proyectos que tiene la institución.	(cantidad de recursos del presupuesto ejercido / cantidad de recursos programados) * 100	Economía-Trimestral	Porcentaje	(2019) 100% de los \$11,640,408.00 presupuestados se ejercieron en el año.	Ejercer el 100% de los \$15,709,274.00 programados para el 2020.	Ascendente	
	F 03.-Seguimiento a las acciones del Programa de Trabajo de Control Interno (PTCI) del IMADES.	Porcentaje de avance de las acciones programadas en el PTCI por trimestre.	El departamento de control interno define diversas acciones a realizarse en el año, para verificar que las áreas y el personal estén operando conforme los lineamientos del instituto y en general de Gobierno del Estado.	(número de acciones realizadas/ número de acciones programadas) * 100	Gestión-Eficacia-Trimestral	Porcentaje	(2019) 68% de acciones de las 53 acciones programadas se realizaron en el año.	Alcanzar el 80% de las 84 acciones programadas para el año.	Ascendente	
Actividad o Proyecto	Realización de acciones de mantenimiento de los parques estatales de jurisdicción del IMADES.	Porcentaje de acciones para el mantenimiento de parques realizadas.	El IMADES cuenta con comodato de 3 parques: La Campana, Metropolitano de Comala y La Cumbre.	(Número de acciones realizadas para el mantenimiento de parques / Número de acciones programadas para el mantenimiento de parques) * 100	Gestión-Eficacia-Trimestral	Porcentaje	(2020) Se dio mantenimiento a dos parques.	Alcanzar el 100% en la realización de 3 actividades proyectadas para el mantenimiento de parques.		



**PROGRAMA PRESUPUESTARIO:  
DEPENDENCIA/ORGANISMO:**

**37-REGISTRO DEL TERRITORIO.  
41523-INSTITUTO PARA EL REGISTRO DEL TERRITORIO DEL ESTADO DE COLIMA.**

Fin	Objetivo	Nombre del indicador	Definición del indicador	Método de cálculo	Tipo-dimensión-frecuencia	Unidad de medida	Linea base	Metas	Sentido del indicador	Parámetros de sematización
Propósito	Contribuir a mejorar la calidad de los servicios que presta el Gobierno del Estado mediante la actualización permanente del inventario de inmuebles registrados en la base de datos del Instituto. Los usuarios de los servicios registrales, catastrales y territoriales del Estado reciben de manera oportuna y eficiente la certeza y seguridad jurídica de sus propiedades.	Porcentaje de cumplimiento de componentes y actividades del Instituto.	Mide de cumplimiento de componentes y actividades planeados.	(Promedio de cumplimiento de cada uno de los componentes/numero total de componentes y actividades) *100	Eficacia- Estratégico- Anual	Porcentaje	6 componentes y actividades programadas (Año 2020).	Alcanzar el 100% del cumplimiento de las 6 actividades.	Ascendente	
Componente	A. - Trámites registrales, catastrales y territoriales proporcionados a los usuarios.	Porcentaje de trámites atendidos.	Mide la eficacia y el tiempo de respuesta de los servicios otorgados a los usuarios.	(Trámites registrales atendidos en al menos 48 horas/total de Trámites registrales ingresados) * 100	Eficacia- Estratégico- Anual	Porcentaje	42962 trámites registrales atendidos en al menos 48 horas (Año 2019).	Dar respuesta al 80% de los 42962.00 trámites registrales ingresados en al menos 48 horas.	Ascendente	
Actividad o Proyecto	A.01.- Actualización de cartografía de las zonas de crecimiento en las cabeceras municipales mediante el uso del dron.	Porcentaje de hectáreas actualizadas.	Trámites atendidos cumpliendo con los objetivos institucionales.	(Trámites registrales catastrales y territoriales atendidos / Total de Trámites) * 100	Eficacia- Gestión- Semestral	Porcentaje	67,353 trámites atendidos (Año 2019)	Atender el 100% de los 67,353.00 trámites ingresados.	Ascendente	
Componente	A.02.- Creación del compendio de imágenes aéreas de los principales sitios de alto riesgo por contingencias naturales.	Porcentaje de hectáreas de zonas de riesgo actualizadas.	Indica la cantidad de hectáreas sobrevoladas en el Estado.	(Hectáreas sobrevoladas / Total de Hectáreas planificadas) *100	Eficacia- Gestión- Trimestral	Porcentaje	700 planeación de cobertura con vuelos de dron (Año 2020).	Cumplir al menos el 80% de la planeación de cobertura con vuelos de dron de las 350 hectáreas planificadas.	Ascendente	
Actividad o Proyecto	A.03.- Actualización de la información catastral.	Porcentaje de catastros municipales actualizados.	Indica la cantidad de hectáreas de zonas de riesgo sobrevoladas en el Estado.	(Hectáreas de zona de riesgo sobrevoladas / Total de Hectáreas de zona de riesgo planificadas) *100	Eficacia- Gestión- Trimestral	Porcentaje	700 planeación de cobertura con vuelos de Dron de zonas de riesgo (Año 2020).	Cumplir al menos el 80% de la Planeación de cobertura con vuelos de dron de las 350 hectáreas de zonas de riesgo.	Ascendente	
Componente	B.- Desempeño de Funciones realizadas.	Porcentaje de recursos económicos ejercidos en concepto de pago de funciones, IRTEC.	Indica la cantidad de municipios que envían mensualmente información catastral.	(Municipios que envían la información mensual catastral / Total de Municipios) *100	Eficacia- Gestión- Trimestral	Porcentaje	10 diez Municipios del Estado (Año 2019).	Cumplir al 100% de la actualización de la información catastral de los 10 municipios.	Ascendente	
Actividad o Proyecto	B.01.- Realización de actividades administrativas para la operación.	Porcentaje de recursos ejercidos en gastos operativos.	Indica la cantidad de recursos económicos ejercidos en concepto de pago de Desempeño de Funciones.	(Presupuesto ejercido / total de Presupuesto asignado) *100	Eficacia- Gestión- Trimestral	Porcentaje	33,552,058.00 Presupuesto para nómina (Año 2020)	Ejercer el 100% de \$ 35,431,021.00 recursos económicos en concepto de pago de desempeño de funciones.	Ascendente	
Actividad o Proyecto	B.02.- Aplicación de gasto en servicios personales.	Porcentaje de recursos ejercidos en gastos de servicios personales.	Indica la cantidad de recursos económicos ejercidos en concepto de gastos de servicios personales.	(Presupuesto ejercido para gastos operativos / total de Presupuesto asignado para gastos operativos) *100	Eficacia- Gestión- Trimestral	Porcentaje	2,236,000.00 Presupuesto para gastos operativos (Año 2020).	Ejercer el 100% de \$2,236,000.00 recursos económicos en concepto de gastos operativos.	Descendente	
Actividad o Proyecto	B.03.- Erogación de recursos para el Presupuesto basado en Resultados y Sistema de Evaluación del Desempeño (PbR-SED).	Porcentaje de recursos ejercidos en gastos de evaluación de desempeño.	Indica la cantidad de recursos económicos ejercidos en concepto de gastos de evaluación de desempeño.	(Presupuesto ejercido para gastos de servicios personales/total de Presupuesto asignado para gastos de servicios personales) *100	Eficacia- Gestión- Trimestral	Porcentaje	31,316,058.00 Presupuesto para gastos de servicios personales (Año 2020).	Ejercer el 100% de \$ 33,195,021.00 recursos económicos en concepto de gastos de servicios personales.	Descendente	
Actividad o Proyecto	B.03.- Erogación de recursos para el Presupuesto basado en Resultados y Sistema de Evaluación del Desempeño (PbR-SED).	Porcentaje de recursos ejercidos en gastos de evaluación de desempeño.	Indica la cantidad de recursos económicos ejercidos en concepto de gastos de evaluación de desempeño.	(Presupuesto ejercido para gastos de evaluación de desempeño / total de Presupuesto asignado para gastos de evaluación de desempeño) *100	Eficacia- Gestión- Trimestral	Porcentaje	0.00 Presupuesto para gastos de evaluación de desempeño (Año 2020)	Ejercer el 100% de recursos económicos en concepto de gastos de evaluación de desempeño.	Descendente	

**PROGRAMA PRESUPUESTARIO:  
DEPENDENCIA/ORGANISMO:**

**47-SISTEMA ESTATAL ANTICORRUPCIÓN.  
41560-SECRETARÍA EJECUTIVA DEL SISTEMA ANTICORRUPCIÓN DEL ESTADO DE COLIMA.**

Fin	Objetivo	Nombre del indicador	Definición del indicador	Método de cálculo	Tipo-dimensión-frecuencia	Unidad de medida	Línea base	Metas	Sentido del indicador	Parámetros de semaforización
	Contribuir al combate a la corrupción mediante el funcionamiento del Sistema Estatal Anticorrupción.	Porcentaje de prácticas de combate a la corrupción ejecutadas.	Valor porcentual de prácticas implementadas para el combate a la corrupción.	(Prácticas de combate a la corrupción ejecutadas/Prácticas de programadas) *100	Eficacia- Estratégico- Anual	Porcentaje	(Año 2017).	Creación de 8 prácticas para el combate a la corrupción en el Estado de Colima.	Ascendente	
	La población en el Estado de Colima cuenta con un Sistema Estatal Anticorrupción que garantiza la prevención, investigación y sanción de las fallas administrativas y los hechos de corrupción, así como la fiscalización y control de los recursos públicos.	Porcentaje de operativos para identificar, exhibir e inhibir actos de corrupción en la administración pública estatal y municipal.	Mide los operativos realizados	(Operativos/Operativos programados) *100	Eficacia- Estratégico- Trimestral	Porcentaje	(Año 2017).	Realizar al 100% de los lineamientos que requiere la Ley del Sistema de Anticorrupción para el Estado de Colima.	Ascendente	
	A. - Sistema Estatal Anticorrupción integrado y en operación.	Porcentaje de revisiones preventivas, auditorías y fiscalizaciones realizadas a recursos públicos.	Valor porcentual de actos realizados por las autoridades competentes en materia de auditoría y fiscalización.	(mecanismos de coordinación creados/mecanismos de coordinación programados) *100	Eficacia- Estratégico- Anual	Porcentaje	Acuerdos interinstitucionales.	Informar al 100% a la Junta de Gobierno de la Secretaría Ejecutiva todo lo correspondiente a los gastos y presupuesto.	Ascendente	
	A.01.- Sistema Estatal Anticorrupción integrado y en operación.	Porcentaje de revisiones preventivas, auditorías y fiscalizaciones realizadas a recursos públicos.	Valor porcentual de actos realizados por las autoridades competentes en materia de auditoría y fiscalización.	(revisiones preventivas, auditorías y fiscalizaciones realizadas a recursos públicos) *100	Eficacia- Estratégico- Anual	Porcentaje	Acuerdos interinstitucionales.	Lograr 100% de revisiones preventivas, Auditorías y fiscalizaciones a recursos públicos.	Ascendente	
	A.02.- Bases para la prevención de hechos de corrupción y fallas administrativas.	Porcentaje de lineamientos emitidos para la prevención de hechos de corrupción y fallas administrativas.	Valor porcentual de lineamientos emitidos.	(lineamientos emitidos para la prevención de hechos de corrupción y fallas administrativas) *100	Eficacia- Estratégico- Anual	Porcentaje	Acuerdos interinstitucionales	Realizar al 100% de los lineamientos requeridos por la Ley del Sistema Anticorrupción del Estado de Colima.	Ascendente	
	A.03.- Bases para la emisión de políticas públicas integrales en el combate a la corrupción, así como en la fiscalización y control de los recursos públicos.	Porcentaje de lineamientos para la emisión de políticas públicas integrales en el combate a la corrupción.	Valor porcentual de lineamientos de políticas públicas integrales en el combate a la corrupción.	(lineamientos emitidos para la prevención de hechos de corrupción y fallas administrativas) *100	Eficacia- Estratégico- Anual	Porcentaje	Boletines y recomendaciones publicadas	Formular el 100% de los lineamientos requeridos para la emisión de una política pública que combate la corrupción.	Ascendente	
	A.04.- Directrices básicas que definen la coordinación de las autoridades competentes para la generación de políticas públicas en materia de prevención, detección, control, sanción, disuasión y combate a la corrupción.	Porcentaje de estructuras de coordinación interinstitucional y de participación social creadas.	Valor porcentual de las actividades que el Sistema Estatal Anticorrupción debe realizar para dar cumplimiento a las obligaciones que le confiere la Ley que lo crea.	(estructuras de coordinación interinstitucional y de participación social creadas/estructuras de coordinación interinstitucional y de participación social que legalmente deben ser constituidas) *100.	Eficacia- Estratégico- Anual	Porcentaje	Boletines y recomendaciones publicadas	Alcanzar 100% de la difusión de boletines y recomendaciones.	Ascendente	
	A.05.- Organización y funcionamiento del Sistema Estatal Anticorrupción.	Porcentaje de actividades realizadas para el funcionamiento del Sistema Estatal Anticorrupción.	Valor porcentual de las actividades que el Sistema Estatal Anticorrupción debe realizar para dar cumplimiento a las obligaciones que le confiere la Ley que lo crea.	(actividades realizadas para el funcionamiento del sistema estatal anticorrupción realizadas para el funcionamiento del sistema estatal anticorrupción) *100	Eficacia- Estratégico- Anual	Porcentaje	Acuerdos interinstitucionales	100% de la realización de actividades que el Sistema de Anticorrupción debe cumplir.	Ascendente	
	A.06.- Bases, principios y procedimientos para la organización y funcionamiento del Comité de Participación Ciudadana.	Porcentaje de actividades realizadas para el funcionamiento del comité de participación ciudadana.	Valor porcentual de las actividades realizadas para el funcionamiento del comité de participación ciudadana.	(Actividades realizadas para el funcionamiento del comité de participación ciudadana realizadas/actividades realizadas para el funcionamiento del comité de participación ciudadana) *100	Eficacia- Estratégico- Anual	Porcentaje	Acuerdos interinstitucionales	Lograr el 100% de acuerdos interinstitucional para el funcionamiento del comité de participación ciudadana.	Ascendente	

**PROGRAMA PRESUPUESTARIO:  
DEPENDENCIA/ORGANISMO:**

**47-SISTEMA ESTATAL ANTICORRUPCIÓN.  
41560-SECRETARÍA EJECUTIVA DEL SISTEMA ANTICORRUPCIÓN DEL ESTADO DE COLIMA.**

Objetivo	Nombre del indicador	Definición del indicador	Método de cálculo	Tipo- dimensión- frecuencia	Unidad de medida	Línea base	Metas	Sentido del indicador	Parámetros de semaforización
A.07.- Promoción, fomento y difusión de la cultura de integridad y ética en el servicio público.	Porcentaje de acciones realizadas para la promoción, fomento y difusión de la cultura de integridad en el servicio público	Valor porcentual de acciones impulsadas para la promoción, fomento y difusión de la cultura de integridad en el servicio público.	(Acciones realizadas para la promoción, fomento y difusión de la cultura de integridad en el servicio público)/(Total de acciones programadas para la promoción, fomento y difusión de la cultura de integridad en el servicio público) *100	Eficacia- Estratégico- Anual	Porcentaje	Boletines y recomendaciones publicadas	Lograr el 100% de la promoción y difusión de la cultura de integridad y ética en el servicio público.	Ascendente	
A.08.- Implementación de sistemas electrónicos para el suministro, intercambio, sistematización y actualización de información.	Porcentaje de cumplimiento en el uso y operación de sistemas informáticos gubernamentales conforme a la normatividad establecida en el sistema estatal anticorrupción.	Valor porcentual en la operación de sistemas informáticos necesarios para la operación del SEA.	(Sistemas informáticos de Dependencias y entidades gubernamentales que cumplen la normatividad del sea)/(Total de sistemas informáticos obligados a atender las disposiciones del sistema) *100	Eficacia- Estratégico- Anual	Porcentaje	Acuerdos interinstitucionales	Alcanzar el 100% del cumplimiento en el uso y operación de sistemas informáticos gubernamentales conforme a la normatividad establecidas.	Ascendente	
A.09.- Aplicación del gasto en servicios personales.	Porcentaje de gasto ejercido respecto al presupuesto autorizado.	Valor porcentual de gasto ejercido respecto al presupuesto autorizado.	(Total de gasto ejercido)/(Total de gasto programado) *100	Eficiencia- Gestión- Trimestral	Porcentaje	5000000 (Año 2019)	Operar al 100% los sistemas informáticos que se generen	Ascendente	

**PROGRAMA PRESUPUESTARIO:  
DEPENDENCIA/ORGANISMO:**

**20-GESTIÓN Y CONTROL DEL PATRIMONIO INMOBILIARIO.  
41561- ÓRGANO DE GESTIÓN Y CONTROL DEL PATRIMONIO INMOBILIARIO DEL ESTADO DE COLIMA.**

Fin	Objetivo	Nombre del indicador	Definición del indicador	Método de cálculo	Tipo- dimensión- frecuencia	Unidad de medida	Línea base	Metas	Sentido del indicador	Parámetros de semaforización
	Contribuir a mejorar los servicios públicos y el desempeño del Gobierno del Estado de Colima mediante una eficaz administración de su patrimonio inmobiliario, con estricto apego a la normatividad aplicable.	Porcentaje de registro en el sistema de información inmobiliaria del Estado de Colima.	Contribuir al reforzamiento del adecuado control del patrimonio inmobiliario del Estado de Colima en atención a las necesidades del servicio al cual están destinados.	$(\text{Inmuebles validados} / \text{Total inmuebles registrados}) * 100$	Eficiencia- Gestión- Trimestral	Porcentaje	2 alta de un bien inmueble (Año 2019).	Alcanzar el 100% de los 10 registros en el Sistema de Información Inmobiliaria.	Ascendente	
Propósito	El Gobierno del Estado de Colima realiza una eficaz administración de su patrimonio inmobiliario, con estricto apego a la normatividad aplicable.	Porcentaje de convenios realizados con Dependencias centralizadas y descentralizadas durante el ejercicio fiscal.	Analizar, discutir y adoptar criterios comunes y de medidas eficaces y oportunas para lograr la adecuada administración de los bienes inmuebles que el Gobierno del Estado o cualquier otra entidad pública o privada le transfiera.	$(\text{Convenios realizados con Dependencias centralizadas y descentralizadas durante el ejercicio fiscal} / \text{Convenios programados con Dependencias centralizadas y descentralizadas durante el ejercicio fiscal}) * 100$	Eficiencia- Gestión- Anual	Porcentaje	1 convenio realizado con Dependencias centralizadas y descentralizadas durante el ejercicio fiscal (Año 2019).	Alcanzar el 100% de los 4 convenios con Dependencias centralizadas y descentralizadas.	Descendente	
Componente	A. - Bienes inmuebles del Gobierno del Estado gestionados.	Porcentaje de gasto ejercido para adquirir, administrar, conservar y mantener los bienes inmuebles del Gobierno del Estado.	Gasto ejercido para adquirir, administrar, conservar y mantener los bienes inmuebles del Gobierno del Estado.	$(\text{Gasto ejercido para adquirir, administrar, conservar y mantener los bienes inmuebles del Estado} / \text{Gasto programado para adquirir, administrar, conservar y mantener los bienes inmuebles del Gobierno del Estado}) * 100$	Eficiencia- Estratégico- Anual	Porcentaje	2 adquirir, administrar, conservar y mantener los bienes inmuebles del Gobierno del Estado (Año 2019).	Ejercer el 100% de gasto autorizado.	Ascendente	
Actividad o Proyecto	A.01.- Integración y actualización del Sistema de Información Inmobiliaria con el inventario de los bienes inmuebles administrados.	Porcentaje de integración y actualización del sistema de información inmobiliaria con el inventario de los bienes inmuebles administrados	Integrar y actualizar del sistema de información inmobiliaria con el inventario de los bienes inmuebles administrados	$(\text{Inmuebles validados} / \text{Inmuebles registrados}) * 100$	Eficiencia- Gestión- Anual	Porcentaje	2 integrar y actualizar el sistema de información inmobiliaria con el inventario de los bienes inmuebles administrados (Año 2019)	Cumplir con el 100% de integración y actualización del sistema de información inmobiliaria con el inventario de los bienes inmuebles administrados	Ascendente	
	A.02.- Evaluación de la problemática que afecta al patrimonio inmobiliario bajo la gestión y control del Gobierno del Estado.	Problemática que afecta al patrimonio inmobiliario bajo la gestión y control del Gobierno del Estado.	Evaluación de la problemática que afecta al patrimonio inmobiliario bajo la gestión y control del Gobierno del Estado.	$(\text{Problemática detectada} / \text{Problemática atendida}) * 100$	Eficiencia- Gestión- Anual	Porcentaje	0 evaluación de la problemática que afecta al patrimonio inmobiliario bajo la gestión y control del Gobierno del Estado (Año 2019).	Terminar al 100% de la Problemática que afecta al patrimonio inmobiliario.	Ascendente	
	A.03.- Adquisición de bienes inmuebles.	Porcentaje de bienes inmuebles adquiridos.	Adquisición de bienes inmuebles.	$(\text{Inmuebles adquiridos} / \text{Total inmuebles por adquirir}) * 100$	Eficiencia- Gestión- Anual	Porcentaje	1 adquisición de inmuebles (Año 2019).	100.00% de bienes inmuebles por adquirir en compra venta, donación.	Descendente	
Actividad o Proyecto	A.04.- Administración de bienes inmuebles.	Porcentaje de bienes inmuebles administrado.	Administración de bienes inmuebles.	$(\text{Bienes inmuebles administrados} / \text{Total de bienes inmuebles}) * 100$	Eficiencia- Gestión- Anual	Porcentaje	2 administración de bienes inmuebles (Año 2019).	100.00% de bienes inmuebles administrados.	Descendente	
	A.05.- Conservación (rehabilitación) de bienes inmuebles.	Porcentaje conservación (rehabilitación) de bienes inmuebles.	Conservación (rehabilitación) de bienes inmuebles.	$(\text{Inmuebles rehabilitados} / \text{Total de inmuebles administrados}) * 100$	Eficiencia- Gestión- Anual	Porcentaje	2 conservación (rehabilitación) de bienes inmuebles (Año 2019).	100.00% de conservación y rehabilitación de bienes inmuebles.	Descendente	
	A.06.- Mantenimiento de bienes inmuebles.	Porcentaje de Mantenimiento a bienes inmuebles.	Mantenimiento de bienes inmuebles.	$(\text{Mantenimiento aplicado} / \text{total de inmuebles administrados}) * 100$	Eficiencia- Gestión- Anual	Porcentaje	2 mantenimiento de bienes inmuebles (Año 2019).	100.00% de Mantenimiento a bienes inmuebles.	Descendente	

**PROGRAMA PRESUPUESTARIO:  
DEPENDENCIA/ORGANISMO:**

**07-EDUCACIÓN MEDIA SUPERIOR Y SUPERIOR DE LA UNIVERSIDAD DE COLIMA.  
41562-UNIVERSIDAD DE COLIMA.**

Fin	Objetivo	Nombre del indicador	Definición del indicador	Método de cálculo	Tipo-dimensión-frecuencia	Unidad de medida	Línea base	Metas	Sentido del indicador	Parámetros de sematización
	Contribuir al desarrollo integral del Estado de Colima mediante el acceso de la población de 15 a 22 años a una educación media superior y superior de calidad, con amplia cobertura, permanencia y pertinencia.	Índice de Desarrollo Humano del Estado de Colima.	El Índice de Desarrollo Humano (IDH) es un índice compuesto que se centra en tres dimensiones básicas: el desarrollo humano, salud, educación e ingreso.	Índice de Desarrollo Humano	Eficacia-Estratégico-Anual	Índice		Alcanzar el 0.763 del valor del Índice de Desarrollo Humano de Estado de Colima.	Ascendente	
Propósito	La población de 15 a 22 años en el Estado de Colima accede a una educación media superior y superior de calidad, con amplia cobertura, permanencia y pertinencia.	Porcentaje de absorción en educación superior.	Refiere al nuevo ingreso a primer año en Licenciatura en el ciclo escolar N, respecto de los egresados en el Estado de Colima de nivel medio superior del ciclo escolar anterior para el que se registra la matrícula de primer ingreso a Licenciatura.	(Matrícula de primer ingreso a Licenciatura en el ciclo escolar N / Egresados de nivel medio superior en el ciclo anterior) * 100	Eficacia-Estratégico-Anual	Porcentaje	46.55% Absorción de educación superior (Año 2019).	45.61% de egresados de educación media superiores aceptados al primer ingreso a educación superior (8259).	Ascendente	
		Porcentaje de absorción en educación media superior.	Refiere al nuevo ingreso a primer año de educación media superior en el ciclo escolar N, respecto de los egresados en el Estado de Colima de secundaria del ciclo escolar anterior para el que se registra la matrícula de primer ingreso.	(Matrícula de primer ingreso de educación media superior en el ciclo escolar N / Egresados de secundaria en el ciclo anterior) * 100	Eficacia-Estratégico-Anual	Tasa (Absoluto)		49.13% de alumnos de nuevo ingreso a educación media superior en el ciclo escolar.	Ascendente	
		Porcentaje de cobertura en educación superior	Refiere a la matrícula en Licenciatura, respecto de la población demandante según las proyecciones oficiales del Consejo Nacional de Población (CONAPO), rango de edad 18-22 años.	(Matrícula en licenciatura / la población demandante según las proyecciones oficiales del CONAPO, rango de edad 18-22 años) * 100.	Eficacia-Estratégico-Anual	Porcentaje	20.13% Cobertura en educación superior (Año 2019)	19.96% de las matrículas en Licenciatura, respecto de la población demandante	Ascendente	
		Porcentaje de cobertura en educación media superior.	Refiere a la matrícula de nivel medio superior, respecto de la población demandante según las proyecciones oficiales del Consejo Nacional de Población (CONAPO), rango de edad 15-17 años.	(Matrícula de nivel medio superior / la población demandante según las proyecciones oficiales del CONAPO, rango de edad 15-17 años) * 100.	Eficacia-Estratégico-Anual	Porcentaje	37.45% Cobertura en educación media superior (Año 2019)	38.03% de las matrículas de nivel medio superior, respecto a la población demandante.	Ascendente	
		Porcentaje de la matrícula en programas educativos de Licenciatura evaluables, reconocidos por su calidad.	Refiere a la matrícula inscrita en programas educativos de Licenciatura evaluables, reconocidos por su calidad, sobre la	(Matrícula inscrita en programas educativos de Licenciatura evaluables, reconocidos por su calidad / Matrícula inscrita en programas educativos evaluables de Licenciatura) * 100.	Eficacia-Estratégico-Anual	Porcentaje	87.56% Matrícula en PE de Licenciatura reconocidos por su calidad (Año 2019).	90.04% de la matrícula inscrita en programas educativos de licenciatura evaluables.	Ascendente	

**PROGRAMA PRESUPUESTARIO: 07-EDUCACIÓN MEDIA SUPERIOR Y SUPERIOR DE LA UNIVERSIDAD DE COLIMA.  
DEPENDENCIA/ORGANISMO: 41562-UNIVERSIDAD DE COLIMA.**

Componente	Objetivo	Nombre del indicador	Definición del indicador	Método de cálculo	Tipo-dimensión-frecuencia	Unidad de medida	Línea base	Metas	Sentido del indicador	Parámetros de sematización
A.- Alumnos de educación media superior y superior atendidos.	Porcentaje de eficiencia terminal en Licenciatura.	Refiere al número de egresados de la Licenciatura de la cohorte en el año, respecto al número de estudiantes de primer ingreso de la misma cohorte, cuatro o cinco años hacia atrás dependiendo de la duración del programa educativo.	$(\text{Número de egresados de Licenciatura de la cohorte} / \text{Número de estudiantes de primer ingreso de la misma cohorte}) * 100$	Eficacia-Estratégico-Anual	Porcentaje	60.34% Egresados de Licenciatura de la cohorte (Año 2019).	Alcanzar el 60% de los egresados en la Licenciatura de la cohorte en el año, respecto al número de estudiantes de primer ingreso de la misma cohorte.	Ascendente		
	Porcentaje de eficiencia terminal en educación media superior.	Refiere al número de egresados nivel medio superior de la cohorte en el año, respecto del número de estudiantes de primer ingreso de la misma cohorte, dos o tres años hacia atrás dependiendo de la duración del programa educativo.	$(\text{Número de alumnos de nivel medio superior que egresaron en el ciclo escolar N} / \text{Matrícula de nuevo ingreso a primer ciclo escolar N-2, N-3}) * 100$	Eficacia-Estratégico-Anual	Porcentaje	76.08% Egresados de NMS de la cohorte (Año 2019).	Llegar al 83.37% de egresados nivel medio superior de la cohorte año, respecto del número de estudiantes de primer ingreso.	Ascendente		
	Porcentaje de titulación en Licenciatura.	Refiere al número de titulados de Licenciatura en el año respecto del número de egresados de un año anterior.	$(\text{Número de titulados de Licenciatura en el año N} / \text{número de egresados en el año N-1 Licenciatura}) * 100$	Eficacia-Estratégico-Anual	Porcentaje	79.9% Titulados de Licenciatura (Año 2019)	76% porcentaje de titulados de Licenciatura en el año.	Ascendente		
A 01.- Proceso de admisión	Porcentaje de aceptación a Licenciatura.	Refiere al número de alumnos inscritos a primer ingreso de Licenciatura, respecto del total de aspirantes a primer ingreso de Licenciatura.	$(\text{Número de alumnos inscritos a primer ingreso al nivel medio superior} / \text{Total de aspirantes a primer ingreso al nivel medio superior}) * 100$	Eficacia-Gestión-Anual	Porcentaje	72.72% Alumnos inscritos a primer ingreso de Licenciatura (Año 2019).	74% de alumnos aceptados en Licenciatura.	Ascendente		
Actividad o Proyecto	Porcentaje de aceptación al nivel medio superior	Refiere al número de alumnos inscritos a primer ingreso al nivel medio superior, respecto del total de aspirantes a primer ingreso al nivel medio superior.	$(\text{Número de alumnos inscritos a primer ingreso al nivel medio superior} / \text{Total de aspirantes a primer ingreso al nivel medio superior}) * 100$	Eficacia-Gestión-Anual	Porcentaje	98.00% Alumnos inscritos a primer ingreso al nivel medio superior (Año 2019).	100% de alumnos aceptados en el nivel medio superior	Ascendente		
	Porcentaje de estudiantes de Licenciatura y nivel medio superior incorporados en actividades curriculares y extracurriculares de formación integral.	Refiere a los estudiantes incorporados en actividades curriculares y extracurriculares de formación integral (artísticas, culturales deportivas, de emprendedurismo y acompañamiento psicológico, vocacional y académico) en el	$(\text{Número de estudiantes incorporados en actividades curriculares y extracurriculares de formación integral, en el año N} / \text{Total de la matrícula en el año N}) * 100$	Eficacia-Gestión-Anual	Porcentaje	100% Estudiantes incorporados en actividades curriculares y extracurriculares de formación integral (Año 2019).	100% de estudiantes de Licenciatura y nivel medio superior incorporados en actividades curriculares y extracurriculares de formación integral.	Ascendente		

**PROGRAMA PRESUPUESTARIO:  
DEPENDENCIA/ORGANISMO:**

**07-EDUCACIÓN MEDIA SUPERIOR Y SUPERIOR DE LA UNIVERSIDAD DE COLIMA.  
41562-UNIVERSIDAD DE COLIMA.**

Componente	Objetivo	Nombre del indicador	Definición del indicador	Método de cálculo	Tipo- dimensión- frecuencia	Unidad de medida	Línea base	Metas	Sentido del indicador	Parámetros de sematización
		Porcentaje de docentes de tiempo completo de nivel superior con perfil académico deseable	marco de la responsabilidad social universitaria. Referire al número de docentes de tiempo completo del nivel superior, reconocidos con perfil deseable PRODEP vigente en el año o equivalente, respecto del total de docentes de tiempo completo del nivel superior en el mismo año.	(Número de docentes de tiempo completo del nivel superior reconocidos con perfil deseable PRODEP o equivalente vigente en el año N / Total de docentes de tiempo completo del nivel superior en el año N) * 100.	Calidad- Gestión- Anual	Porcentaje	73.5% Docentes de tiempo completo del nivel superior reconocidos con perfil deseable (Año 2019)	77.22% de docentes de tiempo completo de nivel superior, reconocidos con perfil deseable PRODEP o equivalente vigente en el año	Ascendente	
		Porcentaje de docentes de tiempo completo de nivel superior adscritos al Sistema Nacional de Investigadores/ Creadores.	Referire al número de docentes de tiempo completo del nivel superior pertenecientes al Sistema Nacional de Investigadores (SNI) Creadores (SNC) en el año o equivalente, respecto del total de docentes de tiempo completo del nivel superior en el mismo año.	(Número de docentes de tiempo completo que pertenecen al SNI/SNC en el año N o equivalente/ Total de docentes de tiempo completo del nivel superior en el año N) * 100.	Calidad- Gestión- Anual	Porcentaje	37.81% Docentes de tiempo completo de nivel superior pertenecientes al SNI y/o SNC (Año 2019)	42.14% de los docentes de tiempo completo del nivel superior pertenecientes al Sistema Nacional de Investigadores.	Ascendente	
Actividad o Proyecto	B 01 - Realización de proyectos de investigación, generación o aplicación del conocimiento.	Porcentaje de docentes de tiempo completo que participan en proyectos de investigación.	Referire al número de docentes de tiempo completo adscritos al nivel superior que participan en proyectos de investigación, respecto del total de docentes de tiempo completo adscritos al nivel superior.	(Número de docentes de tiempo completo adscritos al nivel superior que participan en proyectos de investigación / Total de docentes de tiempo completo adscritos al nivel superior) * 100.	Eficacia- Gestión- Anual	Porcentaje	60.10% Docentes de tiempo completo de nivel superior que participan en proyectos de investigación (Año 2019).	69.48% de docentes de tiempo completo adscritos al nivel superior que participan en proyectos de investigación.	Ascendente	
	B 02 - Habilitación de docentes.	Porcentaje de docentes de nivel superior de tiempo completo con Maestría.	Referire al número de docentes de tiempo completo con maestría en el nivel superior, respecto del total de docentes de tiempo completo.	(Número de docentes de tiempo completo con maestría en el nivel superior / Total de docentes de tiempo completo) * 100.	Eficacia- Gestión- Anual	Porcentaje	29.48% Docentes de tiempo completo con maestría (Año 2019).	27.1% de docentes de tiempo completo con maestría en nivel superior.	Ascendente	
		Porcentaje de docentes de tiempo completo de nivel superior con Doctorado.	Referire al número de docentes de tiempo completo con doctorado en el nivel superior, respecto del total de docentes de tiempo completo.	(Número de docentes de tiempo completo con doctorado en el nivel superior / Total de docentes de tiempo completo) * 100.	Eficacia- Gestión- Anual	Porcentaje	68.37% Docentes de tiempo completo con doctorado (Año 2019).	70.84% de docentes de tiempo completo con doctorado en el nivel superior.	Ascendente	
		Porcentaje de docentes de nivel superior capacitados en competencias disciplinares y docentes	Referire al número de docentes tanto de tiempo completo como por horas, capacitados en competencias disciplinares y docentes en el año, respecto del total de docentes de nivel superior en el mismo año.	(Número de docentes capacitados en competencias disciplinares y docentes en el año N / Número total de docentes de nivel superior en el año N) * 100.	Eficacia- Gestión- Anual	Porcentaje	69.3% Docentes tanto de tiempo completo como por horas, capacitados en competencias disciplinares y docentes (Año 2019).	70.20% de docentes de nivel medio superior capacitados en competencias disciplinares y docentes.	Ascendente	

**PROGRAMA PRESUPUESTARIO:  
DEPENDENCIA/ORGANISMO:**

**07-EDUCACIÓN MEDIA SUPERIOR Y SUPERIOR DE LA UNIVERSIDAD DE COLIMA.  
41562-UNIVERSIDAD DE COLIMA.**

Objetivo	Nombre del indicador	Definición del indicador	Método de cálculo	Tipo- dimensión- frecuencia	Unidad de medida	Línea base	Metas	Sentido del indicador	Parámetros de sematización
	Porcentaje de docentes de nivel medio superior capacitados en competencias disciplinares y docentes.	Refiere al número de docentes tanto de tiempo completo como por horas, capacitados en competencias disciplinares y docentes en el año, respecto del número total de docentes del nivel medio superior en el mismo año.	(Número de docentes capacitados en competencias disciplinares y docentes en el año N/ Número total de docentes del nivel medio superior del año N) * 100.	Eficacia- Gestión- Anual	Porcentaje	57.83%. Docentes tanto de tiempo completo como por horas en NIMS, capacitados en competencias disciplinares y docentes (Año 2019).	87.64% de docente de nivel medio superior capacitados en competencias disciplinares y docentes.	Ascendente	
B 03.- Evaluación y reconocimiento al desempeño docente de calidad.	Porcentaje de docentes de nivel medio superior y superior evaluados que reciben un reconocimiento por la calidad de su desempeño.	Refiere al número de docentes de tiempo completo que reciben reconocimiento en el marco del programa de estímulos al desempeño del personal docente en el año N/ Número de docentes que participan en el programa de estímulos al desempeño del personal docente en el año N) * 100	(Número de docentes de tiempo completo de nivel medio superior y superior que reciben un reconocimiento en el marco del programa de estímulos al desempeño del personal docente en el año N/ Número de docentes que participan en el programa de estímulos al desempeño del personal docente en el año N) * 100	Calidad- Gestión- Anual	Porcentaje	91.1%. Docentes de tiempo completo de NIMS y NS que reciben reconocimiento por su desempeño (Año 2019)	67.62% de docentes de nivel medio superior y superior evaluados que reciben un reconocimiento por la calidad de su desempeño.	Ascendente	
C.- Programas reconocidos por su calidad e evaluados.	Porcentaje de programas educativos de licenciatura evaluables, reconocidos por su calidad.	Refiere al porcentaje de programas educativos (PE) de Licenciatura evaluables, reconocidos por su calidad, respecto del total de PE de Licenciatura evaluables.	(Número de PE de licenciatura evaluables, reconocidos por su calidad / Total de PE de licenciatura evaluables) * 100.	Calidad- Gestión- Anual	Porcentaje	84.75% PE de Licenciatura reconocidos por su calidad (Año 2019).	81% de programas educativos de Licenciatura evaluables, reconocidos por su calidad.	Ascendente	
	Porcentaje de programas educativos de Licenciatura que incorporan actividades de internacionalización para impulsar su calidad.	Refiere al número de PE de licenciatura que incorporan al menos una actividad de internacionalización, respecto del total de programas educativos de licenciatura (PE). Nota: Se definen como actividades de internacionalización: doble grado, enseñanza de asignaturas en una segunda lengua, prácticas profesionales en el extranjero, aprendizaje en línea con países en el extranjero, PE ofrecidos en un segundo idioma, etc.	(Número de PE de licenciatura que incorporan al menos una actividad de internacionalización / Total de programas educativos de licenciatura) * 100.	Eficacia- Gestión- Anual	Porcentaje	100% PE de Licenciatura que incorporan al menos una actividad de internacionalización (Año 2019).	100% de los programas educativos de Licenciatura que incorporan actividades de internacionalización para impulsar su calidad.	Ascendente	



**PROGRAMA PRESUPUESTARIO:  
DEPENDENCIA/ORGANISMO:**

**07-EDUCACIÓN MEDIA SUPERIOR Y SUPERIOR DE LA UNIVERSIDAD DE COLIMA.  
41562-UNIVERSIDAD DE COLIMA.**

Actividad o Proyecto	Objetivo	Nombre del indicador	Definición del indicador	Método de cálculo	Tipo- dimensión- frecuencia	Unidad de medida	Línea base	Metas	Sentido del indicador	Parámetros de sematización
	C 01.- Atención a las recomendaciones de los organismos evaluadores.	Porcentaje de programas educativos de Licenciatura que atendieron más del 30% de las recomendaciones de organismos evaluadores.	Refiere al número de programas educativos que atendieron más del 30% de las recomendaciones de organismos evaluadores en el ciclo escolar N y/o seis meses posteriores, respecto del total de programas educativos que recibieron recomendaciones de organismos evaluadores en el ciclo escolar N.	(Número de PE que atendieron más del 30% de las recomendaciones de organismos evaluadores en el ciclo escolar N y/o seis meses posteriores/ Total de PE que recibieron recomendaciones de organismos evaluadores en el ciclo escolar N) * 100.	Eficacia- Gestión- Anual	Porcentaje	12.5% PE de Licenciatura que atendieron más del 30% de las recomendaciones de organismos evaluadores (Año 2019).	11.11% de programas educativos de licenciatura que atendieron más del 30% de las recomendaciones de organismos evaluados.	Ascendente	
	C 02.- Fortalecer la cooperación y la internacionalización de la enseñanza y la investigación.	Porcentaje de estudiantes de Licenciatura en movilidad nacional con reconocimiento de créditos	Refiere al porcentaje de estudiantes de Licenciatura en movilidad nacional con reconocimiento de créditos.	(Número de estudiantes en movilidad nacional de Licenciatura con reconocimiento de créditos en el año N/ Total de estudiantes de licenciatura en el año N) * 100.	Eficacia- Gestión- Anual	Porcentaje	0.22% Estudiantes de Licenciatura en movilidad nacional (Año 2019).	0%.- Sin meta programada.	Ascendente	
		Porcentaje de estudiantes de Licenciatura en movilidad internacional con reconocimiento de créditos.	Refiere al porcentaje de estudiantes de Licenciatura que realizan movilidad internacional de Licenciatura con reconocimiento de créditos.	(Número de estudiantes en movilidad internacional de Licenciatura con reconocimiento de créditos en el año N/ Total de estudiantes de Licenciatura en el año N) * 100.	Eficacia- Gestión- Anual	Porcentaje	1.88% Estudiantes de Licenciatura en movilidad internacional (Año 2019).	0%.- Sin meta programada.	Ascendente	
Componente	D.- Vinculación con los sectores productivo y social, realizada.	Número de proyectos generados por convenios para la promoción del desarrollo social, económico y ambiental en el Estado.	De los convenios establecidos con instancias gubernamentales y privadas, el número de proyectos generados para atender las necesidades de desarrollo social, económico y ambiental del Estado	Número de proyectos generados por convenios para la promoción del desarrollo social, económico y ambiental en el Estado en el año N	Eficacia- Gestión- Anual	Tasa (Absoluto)	9 proyectos generados por convenios para la promoción del desarrollo social, económico y ambiental en el Estado (Año 2019).	10 de los proyectos generados por convenios para la promoción del desarrollo social, económico y ambiental en el Estado.	Ascendente	
Actividad o Proyecto	D 01.- Prestación del Servicio Social y práctica profesional	Porcentaje de organizaciones y empresas beneficiadas por estudiantes de Licenciatura prestadores de práctica profesional, residencias o servicio social.	Refiere a las organizaciones y empresas que son beneficiadas con la asistencia de estudiantes prestadores de práctica profesional, residencias o servicio social, respecto a la solicitud de estudiantes de práctica profesional, residencias o servicio social registradas en la base de datos del portal de la Dirección General de Servicio Social y Práctica Profesional.	(Número de organizaciones y empresas beneficiadas por estudiantes de licenciatura profesional, residencias o servicios social en el año N / Total de organizaciones y empresas registradas en el portal de la Dirección General de Servicio Social y Práctica Profesional) * 100.	Eficacia- Gestión- Anual	Porcentaje	65.58% organizaciones y empresas beneficiadas por estudiantes de Licenciatura a prestadores de práctica profesional.	97.2% de organizaciones y empresas beneficiadas por estudiantes de Licenciatura a prestadores de práctica profesional, residencias o servicio social	Ascendente	

**PROGRAMA PRESUPUESTARIO:  
DEPENDENCIA/ORGANISMO:**

**07-EDUCACIÓN MEDIA SUPERIOR Y SUPERIOR DE LA UNIVERSIDAD DE COLIMA.  
41562-UNIVERSIDAD DE COLIMA.**

Componente	Objetivo	Nombre del indicador	Definición del indicador	Método de cálculo	Tipo- dimensión- frecuencia	Unidad de medida	Línea base	Metas	Sentido del indicador	Parámetros de sematización
	E.- Desempeño de funciones sustantivas y de apoyo, realizadas.	Porcentaje de programas de desarrollo o mejora implementados por planteles y dependencias.	Refiere al porcentaje de planes y/o programas de desarrollo o mejora implementados respecto a los programados a nivel institucional	(Número de planes y/o programas de desarrollo o mejora implementados en el año N/ Total de planes y/o programas de desarrollo o mejora programados) *100.	Eficacia- Gestión- Anual	Porcentaje	100% Programas de desarrollo o mejora implementados (Año 2019).	100% de los programas de desarrollo o mejora implementados por planteles y dependencias	Ascendente	
Actividad o Proyecto	E 01.- Planeación y conducción de la política educativa en el nivel superior.	Porcentaje de programas operativos anuales implementados por planteles y dependencias	Refiere al porcentaje de programas operativos anuales implementados respecto del total de programas operativos programados.	(Número de programas operativos anuales implementados en el año N/ Número total de programas operativos programados para el año N) * 100	Eficacia- Gestión- Anual	Porcentaje	100% Programas operativos anuales implementados (Año 2019).	100% de programas operativos anuales implementados por planteles y dependencias.	Ascendente	
Componente	F.- Infraestructura suficiente para la demanda atendida.	Porcentaje de planteles de nivel superior que disponen de infraestructura suficiente.	Mide el porcentaje de planteles que atienden una matrícula menor que su capacidad máxima. Se considera que un plantel se encuentra por debajo de su capacidad máxima cuando la relación entre la matrícula del plantel respecto de su capacidad máxima de las aulas disponibles en uso de dicho plantel, es menor a la unidad.	(Número de planteles de nivel superior que se encuentran por debajo de su capacidad máxima en el año N/ Total de planteles de nivel superior en el año N) *100	Eficacia- Gestión- Anual	Porcentaje	96.67% Planteles de nivel superior que disponen de infraestructura suficiente (Año 2019).	96.67% de los planteles de nivel superior que disponen de infraestructura suficiente.	Ascendente	
Actividad o Proyecto	F 01.- Construcción, ampliación, rehabilitación y equipamiento de espacios educativos y administrativos nivel superior.	Porcentaje de planteles con nuevos espacios educativos y administrativos de nivel superior.	Mide el porcentaje de planteles que cuenta con nuevos espacios construidos, de acuerdo al total de planteles que requieren nuevos espacios educativos y administrativos *100	(Número de planteles de nivel superior con nuevos espacios educativos y administrativos/ Total de planteles de nivel superior que requieren nuevos espacios educativos y administrativos) *100	Eficacia- Gestión- Anual	Porcentaje	54% Planteles de nivel medio superior que disponen de infraestructura suficiente (Año 2019).	54% de los planteles de nivel medio superior que disponen de infraestructura suficiente.	Ascendente	
Actividad o Proyecto	F 01.- Construcción, ampliación, rehabilitación y equipamiento de espacios educativos y administrativos nivel superior.	Porcentaje de planteles con espacios educativos y administrativos de nivel superior.	El porcentaje de planteles que cuenta con nuevos espacios construidos, de acuerdo al total de planteles que requieren nuevos espacios educativos y administrativos *100	(Número de planteles de nivel superior con nuevos espacios educativos y administrativos/ Total de planteles de nivel superior que requieren nuevos espacios educativos y administrativos) *100	Eficacia- Gestión- Anual	Porcentaje	8.7% Planteles con nuevos espacios educativos y administrativos de nivel superior (Año 2019).	4.76% de planteles con nuevos espacios educativos y administrativos de nivel superior.	Ascendente	
Actividad o Proyecto	F 01.- Construcción, ampliación, rehabilitación y equipamiento de espacios educativos y administrativos nivel superior.	Porcentaje de planteles con espacios educativos y administrativos de nivel superior.	El porcentaje de planteles que cuenta con ampliación, de	(Número de planteles de nivel superior con espacios educativos y administrativos	Eficacia- Gestión- Anual	Porcentaje	0% Planteles con espacios educativos y administrativos de nivel superior (Año 2019).	6.25% de planteles con espacios educativos y administrativos de nivel superior.	Ascendente	

**PROGRAMA PRESUPUESTARIO: 07-EDUCACIÓN MEDIA SUPERIOR Y SUPERIOR DE LA UNIVERSIDAD DE COLIMA.  
DEPENDENCIA/ORGANISMO: 41562-UNIVERSIDAD DE COLIMA.**

Objetivo	Nombre del indicador	Definición del indicador	Método de cálculo	Tipo- dimensión- frecuencia	Unidad de medida	Línea base	Metas	Sentido del indicador	Parámetros de sematización	
Actividad o Proyecto	administrativos de nivel superior con ampliación.	acuerdo al total de planteles que requieren ampliación identificados en el diagnóstico de infraestructura de la dependencia responsable.	con ampliación autorizados en el año de su ejecución/ Total de planteles de nivel superior que requieren ampliación de espacios educativos y administrativos) *100			nivel superior con ampliación (Año 2019).	administrativos de nivel superior con ampliación.			
	Porcentaje de planteles con espacios educativos y administrativos de nivel superior que reciben rehabilitación.	El porcentaje de planteles que reciben rehabilitación (adecuaciones y mantenimiento), de acuerdo al total de planteles que requieren rehabilitación identificados en el diagnóstico de infraestructura de la dependencia responsable.	(Número de planteles de nivel superior con espacios educativos y administrativos que reciben rehabilitación autorizados en el año de su ejecución/ Total de planteles de nivel superior que reciben rehabilitación de espacios educativos y administrativos) *100	Eficacia- Gestión- Anual	Porcentaje	46.67%. Planteles con espacios educativos y administrativos de nivel superior que reciben rehabilitación (Año 2019).	46.67% de planteles con espacios educativos y administrativos de nivel superior que reciben rehabilitación.	Ascendente		
	Porcentaje de planteles educativos y administrativos de nivel superior que reciben mobiliario y equipo.	El porcentaje de planteles que reciben mobiliario y equipo, de acuerdo al total de planteles que requieren nuevos espacios identificados en el diagnóstico de infraestructura de la dependencia responsable.	(Número de planteles de nivel superior con espacios educativos y administrativos que reciben mobiliario y equipo autorizados en el año de su ejecución/ Total de planteles de nivel superior que reciben mobiliario y equipo de espacios educativos y administrativos) *100			Porcentaje	0% Planteles educativos y administrativos de nivel superior que reciben mobiliario y equipo (Año 2019).	5 de planteles educativos y administrativos de nivel superior que reciben mobiliario y equipo.	Ascendente	
	Porcentaje de planteles con nuevos espacios educativos y administrativos de nivel medio superior.	El porcentaje de planteles que cuenta con nuevos espacios construidos, de acuerdo al total de planteles que requieren nuevos espacios identificados en el diagnóstico de infraestructura de la dependencia responsable.	(Número de planteles de nivel medio superior con nuevos espacios educativos y administrativos/ Total de planteles de nivel medio superior que requieren nuevos espacios educativos y administrativos) *100			Porcentaje	0% Planteles con nuevos espacios educativos y administrativos de nivel medio superior (Año 2019).	0% - Sin meta programada.	Ascendente	
	Porcentaje de planteles con espacios educativos y administrativos de nivel superior con ampliación.	Del total de planteles que requieren ampliación, el porcentaje que cuenta con obras de ampliación.	(Número de planteles de nivel superior con espacios educativos y administrativos con ampliación autorizados en el año de su ejecución/ Total de planteles de nivel superior que requieren ampliación de espacios educativos y administrativos) *100	Eficacia- Gestión- Anual	Porcentaje	0% Planteles con espacios educativos y administrativos de nivel medio superior con ampliación (Año 2019).	0% - Sin meta programada.	Ascendente		
	Porcentaje de planteles con espacios educativos y administrativos de nivel medio superior que reciben rehabilitación.	El porcentaje de planteles que reciben rehabilitación (adecuaciones y mantenimiento), de acuerdo al total de planteles que requieren rehabilitación identificados en el diagnóstico de	(Número de planteles de nivel superior con espacios educativos y administrativos que reciben rehabilitación autorizados en el año de su ejecución/ Total de planteles de nivel medio superior que reciben rehabilitación de espacios educativos y administrativos) *100	Eficacia- Gestión- Anual	Porcentaje	21.62%. Planteles con espacios educativos y administrativos de nivel medio superior que reciben rehabilitación (Año 2019).	18.92% de planteles con espacios educativos y administrativos de nivel medio superior que reciben rehabilitación.	Ascendente		

**PROGRAMA PRESUPUESTARIO: 07-EDUCACIÓN MEDIA SUPERIOR Y SUPERIOR DE LA UNIVERSIDAD DE COLIMA.  
DEPENDENCIA/ORGANISMO: 41562-UNIVERSIDAD DE COLIMA.**

Objetivo	Nombre del indicador	Definición del indicador	Método de cálculo	Tipo-dimensión-frecuencia	Unidad de medida	Línea base	Metas	Sentido del indicador	Parámetros de semantización
	Porcentaje de planteles educativos y administrativos de nivel medio superior que reciben mobiliario y equipo.	El porcentaje de planteles que reciben mobiliario y equipo, de acuerdo al total de planteles que mobiliario y equipo identificados en el diagnóstico de infraestructura de la dependencia responsable.	(Número de planteles de nivel medio superior con espacios educativos y administrativos que reciben mobiliario y equipo autorizados en el año de su ejecución/ Total de planteles de nivel medio superior que reciben mobiliario y equipo de espacios educativos y administrativos) *100	Eficacia-Gestión-Anual	Porcentaje	0% Planteles educativos y administrativos de nivel medio superior que reciben mobiliario y equipo (Año 2019).	0% - Sin meta programada.	Ascendente	

**PROGRAMA PRESUPUESTARIO:  
DEPENDENCIA/ORGANISMO:**

**93-PROTECCIÓN DE NIÑAS, NIÑOS Y ADOLESCENTES  
41563-PROCADADURIA DE PROTECCION DE NIÑAS, NIÑOS Y ADOLESCENTES.**

Fin	Objetivo	Nombre del indicador	Definición del indicador	Método de cálculo	Tipo- dimensión- frecuencia	Unidad de medida	Línea base	Metas	Sentido del indicador	Parámetros de semaforización
	Contribuir a mejorar la calidad de vida de Niñas, Niños y Adolescentes (NNA) del Estado de Colima, mediante la atención, protección y restitución de sus derechos.	Porcentaje de NNA beneficiados.	El indicador mide el número de NNA beneficiados con la intervención de las acciones de la Procuraduría de Protección de Niñas, Niños y Adolescentes (PRONNA).	(Total de NNA beneficiados / el total de NNA que se pretende beneficiar.	Estratégico- Eficacia- Anual.	Porcentaje	4, 128 NNA beneficiados (año 2019).	100%- Alcanzar el 100% de atención especializada a NNA por parte de PRONNA.	Descendente	
	Niñas, Niños y Adolescentes (NNA) son atendidos, protegidos y restituidos en sus derechos conforme a la competencia de la Procuraduría de Protección de Niñas, Niños y Adolescentes (PRONNA).	Porcentaje de NNA atendidos con servicios integrales.	Este indicador mide el número de NNA atendidos, protegidos y restituidos, en relación al total de NNA de casos de vulneración o restricción de alguno de sus 20 derechos, y que fueron reportados.	(Total de NNA atendidos, protegidos y restituidos / total de NNA atendidos por casos de vulneración o restricción de derechos reportados.) x 100.	Estratégico- Eficacia- Anual.	Porcentaje	72 NNA, atendidos, protegidos y restituidos (en el año 2019).	100% - Alcanzar el 100% de atención, protección y restitución de derechos de NNA en situación de vulnerabilidad.	Descendente	
	A.-Servicios de Atención Integral para la restitución de derechos de NNA prestados.	Porcentaje de servicios realizados en la atención integral a NNA.	Mide el porcentaje de planes de restitución y medidas de protección realizados, con relación a los planes de restitución y medidas de protección programados.	(Total de planes de restitución y medidas de protección realizados / el total de planes de restitución y medidas de protección programados) x 100.	Estratégico- Eficacia- Anual.	Porcentaje	72 planes de restitución y medidas de protección realizadas (el año 2019).	100%- Ejecutar el 100% de los planes de restitución y medidas de protección que se requiera.	Descendente	
	A.01.-Desempeño de los servicios del despacho de PRONNA.	Porcentaje de servicios realizados en la atención integral a NNA.	Mide los servicios realizados en la atención integral de NNA.	(Total de acciones para atención integral de NNA / el total de acciones programadas para la atención integral de NNA) x 100.	Gestión- Eficacia- Trimestral.	Porcentaje	24,768 acciones realizadas por PRONNA en la atención integral de NNA (en el año 2019).	100%- Alcanzar el 100% de las acciones establecidas para la protección integral de NNA.	Descendente	
	A.02.-Asistencia Jurídica Integral.	Porcentaje de acciones realizadas para la representación jurídica de NNA.	Mide el porcentaje de acciones realizadas para la representación jurídica de NNA, con relación a las acciones de representación jurídica programadas.	(Total de representaciones jurídicas brindadas / el total de representaciones solicitadas por la autoridad judicial) x 100.	Gestión- Eficacia- Trimestral.	Porcentaje	44 representaciones jurídicas de NNA, realizadas (en el año 2019).	100% - Atender el 100% de las representaciones jurídicas solicitadas por la autoridad judicial.	Descendente	
	A.03.-Asistencia Social Integral.	Porcentaje de NNA atendidos con servicios de asistencia social.	Mide el porcentaje de NNA atendidos por los equipos interdisciplinarios de trabajo social y psicología.	(Total de NNA atendidos / el total de NNA que se presentó en PRONNA ante la vulneración o restricción de sus derechos) x 100.	Gestión- Eficacia- Trimestral.	Porcentaje	2,742 NNA atendidos por el equipo de Trabajo Social y Psicología (en el año 2019).	100% - Atender el 100 % de NNA que requiera de la intervención social y psicológica.	Descendente	
	A.04.-Erogación de recursos para el pago de servicios de personales de la Procuraduría para la Protección de Niñas, Niños y Adolescentes.	Porcentaje de recursos económicos ejercidos por concepto de pago de funciones del PRONNA.	Valor porcentual del pago de nómina del PRONNA.	(Recursos económicos ejercidos por concepto de pago de desempeño de funciones del PRONNA / Recursos económicos programados por concepto de pago de desempeño de funciones del PRONNA) *100.	Gestión- Eficacia- Trimestral.	Porcentaje	No Disponible.	100% Lograr utilizar el total del recurso programado .	Ascendente	

**PROGRAMA PRESUPUESTARIO:  
DEPENDENCIA/ORGANISMO:**

**08-EDUCACIÓN SUPERIOR ITC.  
44301-TECNOLÓGICO NACIONAL DE MÉXICO CAMPUS COLIMA.**

Fin	Objetivo	Nombre del indicador	Definición del indicador	Método de cálculo	Tipo-dimensión-frecuencia	Unidad de medida	Línea base	Metas	Sentido del indicador	Parámetros de semaforización
	Contribuir al desarrollo integral del Estado de Colima mediante el acceso de la población de 18 a 22 años a una educación superior de calidad, con amplia cobertura y pertinencia.	Índice de Desarrollo Humano del Estado de Colima	El Índice de Desarrollo Humano (IDH) es un índice compuesto que se centra en tres dimensiones básicas: desarrollo humano, Salud, educación e ingreso	Índice de Desarrollo Humano	Eficacia- Estratégico- Anual	Índice	0 (Año 2018).	0.00% - sin meta programada.	Ascendente	
Propósito	La población de 18 a 22 años en el Estado de Colima accede a una educación superior de calidad, con amplia cobertura y pertinencia.	Porcentaje de absorción de escuelas públicas, en educación superior.	Refiere al nuevo ingreso a primer año en Licenciatura en escuelas públicas de educación superior en el ciclo escolar N, respecto de los egresados del nivel educativo precedente ciclo anterior\nivel anterior\nivel denominador corresponde al total de egresados de nivel medio superior en el Estado, al cierre del ciclo escolar inmediatamente anterior para el que se registra la matrícula de primer ingreso a Licenciatura (numerador).	(Nuevo ingreso a primer año en escuelas públicas de educación superior en el ciclo escolar N / Egresados del nivel educativo precedente ciclo anterior) * 100	Eficacia- Estratégico- Anual	Porcentaje	48.39% Absorción en Licenciatura (Año 2018).	0.00% - sin meta programada.	Ascendente	
		Porcentaje de cobertura de escuelas públicas en educación superior.	Refiere a la matrícula total de escuelas públicas en nivel superior Licenciatura, sobre la población demandante según las proyecciones oficiales del CONAPO rango de edad 18-22 años.	(Matrícula total de escuelas públicas, en nivel superior / la población demandante según las proyecciones oficiales del CONAPO, rango de edad 18-22 años) * 100.	Eficacia- Estratégico- Anual	Porcentaje	20.73% Matrícula en nivel superior licenciatura respecto la población demandante de 18-22 años (Año 2018).	0.00% - sin meta programada.	Ascendente	
		Porcentaje de titulación en Licenciatura.	Refiere al número de titulados de Licenciatura en el año respecto del número de egresados de un licenciatura de un año anterior.	(Número de titulados de Licenciatura en el año N / número de egresados en el año N-1 licenciatura) * 100	Eficacia- Estratégico- Anual	Porcentaje	79.9% Titulados de Licenciatura (Año 2019).	Lograr el 80% de titulados de licenciatura.	Ascendente	
		Porcentaje de la matrícula inscrita en programas educativos de nivel Licenciatura evaluables, reconocidos por su calidad.	Refiere a la matrícula inscrita en programas educativos de Licenciatura evaluables, reconocidos por su calidad, sobre la matrícula total inscrita en programas educativos	(Matrícula inscrita en programas educativos de Licenciatura evaluables, reconocidos por su calidad / Matrícula total inscrita en programas educativos evaluables de Licenciatura) * 100.	Eficacia- Estratégico- Anual	Porcentaje		Lograr el 80% de la matrícula inscrita en programas educativos de nivel de Licenciatura evaluables.	Ascendente	

**PROGRAMA PRESUPUESTARIO:  
DEPENDENCIA/ORGANISMO:**

**08-EDUCACIÓN SUPERIOR ITC.  
44301-TECNOLÓGICO NACIONAL DE MÉXICO CAMPUS COLIMA.**

Componente	Objetivo	Nombre del indicador	Definición del indicador	Método de cálculo	Tipo- dimensión- frecuencia	Unidad de medida	Línea base	Metas	Sentido del indicador	Parámetros de semaforización
A.- Alumnos de educación superior atendidos.		Porcentaje de aprobación en educación superior.	Refiere al número de alumnos aprobados y regulizados al final del ciclo escolar N, sobre la existencia de alumnos al final del ciclo escolar N. El numerador corresponde a la suma de los alumnos aprobados en los exámenes ordinarios, en evaluaciones extraordinarias, y los sustentantes de regularización.	$(\text{Número de alumnos aprobados y alumnos regulizados al final del ciclo escolar N}) / (\text{Existencia de alumnos al final del ciclo escolar N}) * 100$	Eficacia- Estratégico- Anual	Tasa (Absoluto)	87.24% Alumnos aprobados y regularizados al final del ciclo escolar (Año 2018).	80% de alumnos aprobados y regularizados al final del ciclo escolar.	Ascendente	
		Eficiencia terminal en educación superior.	Refiere al número de egresados de Licenciatura de la cohorte, sobre número de estudiantes de primera ingreso de la misma cohorte. El denominador corresponde al total de egresados de cohorte en el año N. El denominador corresponde a la matrícula de primer ingreso de dicha cohorte, por lo que se la debe identificar cuatro o cinco años hacia atrás respecto del año N, de acuerdo a la duración del programa educativo.	$(\text{Número de egresados de Licenciatura de la cohorte} / \text{Número de estudiantes de primer ingreso de la misma cohorte}) * 100$	Eficacia- Estratégico- Anual	Tasa (Absoluto)	60.34% Egresados de Licenciatura de la cohorte (Año 2018).	80% de alumnos egresados de la Licenciatura de cohorte, sobre estudiantes de primer ingreso de la misma Licenciatura.	Ascendente	
		Porcentaje de retención en primer año en educación superior.	Refiere al número de alumnos inscritos al segundo año de la generación N, sobre número de alumnos inscritos en primer año de la generación N. El numerador corresponde a la matrícula de ingreso a tercer semestre, el denominador corresponde a la matrícula de primer ingreso del primer año.	$(\text{Número de alumnos inscritos al segundo año de la generación N} / \text{número de alumnos inscritos en primer año de la generación N}) * 100$	Eficacia- Gestión- Anual	Tasa (Absoluto)	73.9% Retención en primer año en educación superior (Año 2018).	80% de alumnos inscritos al segundo año de la generación, a comparación del año anterior.	Ascendente	
Actividad o Proyecto	A 01.- Promoción de la oferta educativa.	Porcentaje de planteles de educación superior que reciben información de la oferta educativa disponible para el nivel superior, en el Estado de Colima.	Refiere al número total de planteles de educación superior que recibieron información de la oferta educativa disponible para el nivel superior, en el Estado de Colima.	$(\text{Número total de planteles de educación superior que recibieron información de la oferta educativa disponible para el nivel superior} / \text{Total de planteles de nivel medio superior del área de influencia}) * 100$	Eficacia- Gestión- Anual	Porcentaje	30 planteles de educación superior que recibieron información de la oferta educativa disponible para el nivel superior.	Lograr el 80% de planteles que reciben información de la oferta educativa.	Ascendente	

**PROGRAMA PRESUPUESTARIO:  
DEPENDENCIA/ORGANISMO:**

**08-EDUCACIÓN SUPERIOR ITC.  
44301-TECNOLÓGICO NACIONAL DE MÉXICO CAMPUS COLIMA.**

Objetivo	Nombre del indicador	Definición del indicador	Método de cálculo	Tipo- dimensión- frecuencia	Unidad de medida	Línea base	Metas	Sentido del indicador	Parámetros de semañorización
A 02.- Evaluación y selección de aspirantes.	Porcentaje de aceptación al nivel superior.	nivel superior Licenciatura respecto del total de plantiles de nivel medio superior del área de influencia. Refiere al número de alumnos inscritos a primer ingreso al nivel superior Licenciatura, respecto del total de aspirantes a primer ingreso al nivel superior Licenciatura.	$(\text{Número de alumnos inscritos a primer ingreso al nivel superior} / \text{Total de aspirantes a primer ingreso al nivel superior}) * 100$	Eficacia- Gestión- Anual	Porcentaje	licenciatura (Año 2018)	80% de aceptación en alumnos del nivel superior.	Ascendente	
A 03.- Inscripción y reinscripción de estudiantes.	Tasa de variación de la matrícula de nivel superior.	Refiere a la matrícula total a la fecha de corte del ciclo escolar N, sobre matrícula total al corte del ciclo escolar N-1	$(\text{Matrícula total a la fecha de corte del ciclo escolar N} / \text{Matrícula total al corte del ciclo escolar N-1}) - 1 * 100$	Eficacia- Gestión- Anual	Tasa de Variación	0.71% Variación de la matrícula de nivel superior respecto al ciclo escolar anterior (Año 2018).	Incrementar el 1.2% la tasa de variación de la matrícula del nivel superior.	Ascendente	
A 04.- Desarrollo de programas de atención a estudiantes.	Porcentaje de estudiantes incorporados en actividades curriculares, artísticas, culturales y deportivas como estrategia de formación integral.	Refiere al número de estudiantes de nivel superior Licenciatura que se benefician con los servicios, actividades curriculares, artísticas, culturales y deportivas en el año N/ Total de matrícula inscrita de nivel superior Licenciatura en el año N.	$(\text{Número de estudiantes de nivel superior licenciatura que se benefician con los servicios, actividades curriculares, artísticas, culturales y deportivas en el año N} / \text{Total de matrícula inscrita de nivel superior Licenciatura en el año N}) * 100.$	Eficacia- Gestión- Anual	Porcentaje	100% Estudiantes de nivel superior Licenciatura que se benefician con los servicios, actividades curriculares, artísticas, culturales y deportivas (Año 2018).	100% de estudiantes incorporados en actividades curriculares, artísticas, culturales y deportivas como estrategia de formación integral.	Ascendente	
	Porcentaje de estudiantes que reciben asesoría académica.	Refiere al número de alumnos con bajo rendimiento escolar en el nivel superior Licenciatura que reciben asesoría académica en el año N, respecto del número total de alumnos con bajo rendimiento escolar en el nivel superior Licenciatura en el año N. El denominador corresponde al total de alumnos que presentan bajo rendimiento escolar (reprobación entre 1 y 5 asignaturas).	$(\text{Número de alumnos con bajo rendimiento escolar en el nivel superior académica en el año N} / \text{Número total alumnos con bajo rendimiento escolar en el nivel superior en el año N}) * 100.$	Eficacia- Gestión- Anual	Porcentaje	57.54% Alumnos con bajo rendimiento escolar Licenciatura que reciben asesoría académica (Año 2018).	Aumentar un 80% de estudiantes beneficiados con asesoría académica.	Ascendente	
	Porcentaje de becados.	Refiere al número de estudiantes becados del año N del nivel superior del nivel superior Licenciatura, respecto del total de la matrícula del nivel superior Licenciatura en el año N.	$(\text{Número de estudiantes becados del año N del nivel superior} / \text{Total de la matrícula del nivel superior en el año N}) * 100.$	Eficacia- Gestión- Anual	Porcentaje	46.89% Estudiantes superior Licenciatura (Año 2018).	Lograr que el 80% de estudiantes puedan recibir una beca del nivel superior.	Ascendente	



**PROGRAMA PRESUPUESTARIO:  
DEPENDENCIA/ORGANISMO:**

**08-EDUCACIÓN SUPERIOR ITC.  
44301-TECNOLÓGICO NACIONAL DE MÉXICO CAMPUS COLIMA.**

Objetivo	Nombre del indicador	Definición del indicador	Método de cálculo	Tipo- dimensión- frecuencia	Unidad de medida	Línea base	Metas	Sentido del indicador	Parámetros de semaforización
	Porcentaje de alumnos en riesgo de exclusión que reciben tutoría y que logran la permanencia.	Refiere al número de alumnos en riesgo de exclusión que logran permanecer en el año N del nivel medio superior / Número de alumnos del nivel medio superior en riesgo de exclusión en el año N) * 100.	(Número de alumnos en riesgo de exclusión que reciben tutoría y que logran permanecer en el Año N del nivel medio superior / Número de alumnos del nivel medio superior en riesgo de exclusión en el año N) * 100.	Eficacia- Gestión- Anual	Porcentaje	64.6% Alumnos en riesgo de exclusión que reciben tutoría y que logran la permanencia (Año 2018)	Lograr el 80% de alumnos en riesgo que reciben tutoría y que logran la permanencia.	Ascendente	
Componente	B.- Docentes reconocidos, capacitados o habilitados.	Refiere al número de docentes capacitados en competencias docentes en el año N, respecto del total de docentes en el año N. Nivel denominador corresponde al total de docentes, incluyendo Profesores de Tiempo Completo (PTC) y por asignatura (PA).	(Número de docentes capacitados en competencias docentes en el año N / el total de docentes en el año N) * 100.	Eficacia- Gestión- Anual	Porcentaje		80% de docentes capacitados en el año.	Ascendente	
	Porcentaje de docentes de tiempo completo o su equivalente en horas reconocidos con perfil deseable.	Refiere al número de docentes de tiempo completo del nivel superior o su equivalente en horas, reconocidos con perfil deseable PRODEP vigente en el año N, respecto del total de docentes de tiempo completo del nivel superior o su equivalente en horas, en el año N.	(Número de docentes de tiempo completo del nivel Superior o su equivalente en horas, reconocidos con perfil deseable PRODEP vigente en el año N / Total de docentes de tiempo completo del nivel superior o su equivalente en horas, en el año N) * 100.	Calidad- Gestión- Anual	Porcentaje	70.59% Docentes de tiempo completo del nivel superior reconocidos con perfil deseable PRODEP vigente (Año 2018).	10% de docentes de docentes de tiempo completo o su equivalente en horas reconocidas.	Ascendente	
	Porcentaje de docentes actualizados en el área disciplinar en que imparte docencia.	Refiere al número de docentes actualizados en el área disciplinar que imparte docencia en el año N, respecto del total de docentes en el año N. Nivel denominador, corresponde al total de docentes.	(Número de docentes actualizados en el área disciplinar que imparte docencia en el año N / el total de docentes en el año N) * 100.	Eficacia- Gestión- Anual	Porcentaje	91.8% Docentes actualizados en el área disciplinar que imparte docencia (Año 2018).	80% de docentes actualizados en el área disciplinar en que imparte docencia.	Ascendente	

**PROGRAMA PRESUPUESTARIO:  
DEPENDENCIA/ORGANISMO:**

**08-EDUCACIÓN SUPERIOR ITC.  
44301-TECNOLÓGICO NACIONAL DE MÉXICO CAMPUS COLIMA.**

Actividad o Proyecto	Objetivo	Nombre del indicador	Definición del indicador	Método de cálculo	Tipo-dimensión-frecuencia	Unidad de medida	Línea base	Metas	Sentido del indicador	Parámetros de semaforización
Actividad o Proyecto	B 01.- Realización de proyectos de investigación, aplicación del conocimiento y de desarrollo tecnológico.	Porcentaje de docentes de tiempo completo o su equivalente en horas que participan en proyectos de investigación.	Incluyendo Profesores de Tiempo Completo (PTC) y por asignatura (PA). Refiere al número de docentes de tiempo completo o su equivalente en horas adscritos al nivel superior que participan en proyectos de investigación. Licenciatura que participan en proyectos de investigación, respecto del total de docentes de tiempo completo o su equivalente en horas adscritos al nivel superior * 100.	$(\text{Número de docentes de tiempo completo o su equivalente en horas adscritos al nivel superior que participan en proyectos de investigación} / \text{Total de docentes de tiempo completo o su equivalente en horas adscritos al nivel superior}) * 100.$	Eficacia-Gestión-Anual	Porcentaje	51.26% Docentes de tiempo completo adscritos al nivel superior que participan en proyectos de investigación (Año 2018).	Lograr el 10% de docentes que participen en proyectos de investigación.	Ascendente	
		Porcentaje de docentes de tiempo completo o su equivalente en horas que participan en proyectos de desarrollo tecnológico.	Señala los docentes de tiempo completo o su equivalente en horas que participan en proyectos de desarrollo tecnológico.	$(\text{Número de docentes de tiempo completo o su equivalente en horas que participan en proyectos de desarrollo tecnológico} / \text{Total de docentes de tiempo completo o su equivalente en horas}) * 100.$	Eficacia-Gestión-Anual	Porcentaje	NA.- Docentes de tiempo completo que participan en proyectos de desarrollo tecnológico (Año 2018).	Lograr el 80% de docentes que participen en proyectos de desarrollo tecnológico.	Ascendente	
Actividad o Proyecto	B 02.- Habilitación de docentes.	Porcentaje de docentes de tiempo completo o su equivalente en horas con grado de Maestría	Describe los docentes de tiempo completo con grado de Maestría	$(\text{Número de docentes de tiempo completo o su equivalente en horas con grado de Maestría} / \text{Total de profesores de tiempo completo o su equivalente en horas}) * 100.$	Calidad-Gestión-Anual	Porcentaje	266 docentes de tiempo completo con grado de Maestría (Año 2018).	Llevar al 80% de docentes de tiempo completo o su equivalente en horas con grado de Maestría	Ascendente	
		Porcentaje de docentes de tiempo completo o su equivalente en horas con grado de Doctorado.	Refiere al número de docentes de tiempo completo o su equivalente en horas, con grado de Doctorado, respecto del total de profesores de tiempo completo o su equivalente en horas.	$(\text{Número de docentes de tiempo completo o su equivalente en horas, con grado de Doctorado} / \text{Total de profesores de tiempo completo o su equivalente en horas}) * 100.$	Eficacia-Gestión-Anual	Porcentaje	66.18% Docentes de tiempo completo con grado de Doctorado (Año 2018).	Lograr el 40% de docentes de tiempo completo o su equivalente en horas con grado de Doctorado.	Ascendente	
Actividad o Proyecto	B 03.- Organización de eventos de capacitación de profesores.	Porcentaje de eventos de capacitación o actualización disciplinar realizados.	Refiere al número de eventos de capacitación o actualización disciplinar realizados en el año N, respecto del total de eventos de capacitación o actualización disciplinar programados en el año N.	$(\text{Número de eventos de capacitación o actualización disciplinar realizados en el año N} / (\text{Total de eventos de capacitación o actualización disciplinar programados en el año N})) * 100.$	Eficacia-Gestión-Anual	Porcentaje	47.87% Eventos de capacitación o actualización disciplinar realizados (Año 2018).	Alcanzar el 80% de eventos de capacitación o actualización disciplinar realizados.	Ascendente	
		Porcentaje de eventos de capacitación o actualización docente realizados.	Refiere al número de eventos de capacitación o actualización docente en el año N, respecto del total de eventos de	$(\text{Número de eventos de capacitación o actualización docente en el año N} / (\text{Total de eventos de capacitación o actualización docente programados en el año N})) * 100.$	Eficacia-Gestión-Anual	Porcentaje	31.53% Eventos de capacitación o actualización docente (Año 2018).	Alcanzar el 80% de eventos de capacitación o actualización docente realizados.	Ascendente	

**PROGRAMA PRESUPUESTARIO:  
DEPENDENCIA/ORGANISMO:**

**08-EDUCACIÓN SUPERIOR ITC.  
44301-TECNOLÓGICO NACIONAL DE MÉXICO CAMPUS COLIMA.**

Componente	Objetivo	Nombre del indicador	Definición del indicador	Método de cálculo	Tipo- dimensión- frecuencia	Unidad de medida	Línea base	Metas	Sentido del indicador	Parámetros de semaforización
	B 04.- Evaluación y reconocimiento al desempeño docente de calidad.	Porcentaje de docentes evaluados que reciben un reconocimiento por la calidad de su desempeño	Refiere al número de docentes evaluados que reciben un reconocimiento por la calidad de su desempeño en el año N, respecto del número de docentes que fueron evaluados en el año N.	(Número de docentes evaluados que reciben un reconocimiento por la calidad de su desempeño en el año N / Número de docentes que fueron evaluados en el año N) * 100	Calidad- Gestión- Anual	Porcentaje	80.36% Docentes evaluados que reciben un reconocimiento por la calidad de su desempeño (Año 2018).	Lograr el 80% de docentes evaluados que reciben un reconocimiento por la calidad de su desempeño.	Ascendente	
	C.- Programas y procesos reconocidos por su calidad evaluados.	Porcentaje de programas educativos de nivel Licenciatura evaluables, reconocidos por su calidad.	Refiere al número de programas educativos (PE) de Licenciatura evaluables, reconocidos por su calidad, respecto del total de PE de Licenciatura evaluables	(Número de PE de Licenciatura evaluables, reconocidos por su calidad, respecto del total de PE de Licenciatura evaluables) * 100.	Calidad- Gestión- Anual	Porcentaje	84.75% Programas educativos de Licenciatura evaluables reconocidos por su calidad (Año 2018)	100% de programas educativos de nivel Licenciatura evaluables, reconocidos por su calidad.	Ascendente	
		Porcentaje de procesos certificados en normas de calidad.	Refiere al número de procesos certificados en normas de calidad, respecto del total de procesos programados para su certificación.	(Número de procesos certificados en normas de calidad / Total de procesos programados para su certificación) * 100.	Calidad- Gestión- Anual	Porcentaje	100% Procesos certificados en normas de calidad (Año 2018).	100% de procesos certificados en normas de calidad.	Ascendente	
		Porcentaje de Programas Educativos que incorporan actividades de internacionalización para impulsar su calidad.	Refiere al número de PE de Licenciatura que incorporan al menos una actividad de internacionalización, respecto del total de programas educativos de nivel Licenciatura (PE) que se definen como actividades de internacionalización: doble grado, enseñanza de asignaturas en una segunda lengua, prácticas profesionales en el extranjero, aprendizaje en línea con pares en el extranjero, PE ofrecidos en un segundo idioma, etc.	(Número de PE de Licenciatura que incorporan al menos una actividad de internacionalización / Total de programas educativos de nivel Licenciatura) * 100.	Eficacia- Gestión- Anual	Tasa (Absoluto)	100% Programas Educativos que incorporan actividades de internacionalización para impulsar su calidad (Año 2018)	10% de Licenciaturas que incorporan al menos una actividad internacionalización	Ascendente	
Actividad o Proyecto	C 01.- Mantenimiento y equipamiento de espacios educativos.	Porcentaje de espacios educativos del nivel superior que reciben mantenimiento y/o equipamiento para garantizar su operatividad.	Refiere al número de espacios educativos del nivel superior que recibieron mantenimiento y/o equipamiento en el año N, respecto del	(Número de espacios educativos del nivel superior que recibieron mantenimiento y/o equipamiento en el año N / Total de espacios educativos programados en el año N) * 100.	Eficacia- Gestión- Anual	Porcentaje	73.33% Espacios educativos del nivel superior que recibieron mantenimiento y/o equipamiento en el año (Año 2018).	Lograr el 100% de espacios educativos que reciban mantenimiento y equipamiento.	Ascendente	

**PROGRAMA PRESUPUESTARIO: 08-EDUCACIÓN SUPERIOR ITC.  
DEPENDENCIA/ORGANISMO: 44301-TECNOLÓGICO NACIONAL DE MÉXICO CAMPUS COLIMA.**

Objetivo	Nombre del indicador	Definición del indicador	Método de cálculo	Tipo- dimensión- frecuencia	Unidad de medida	Linea base	Metas	Sentido del indicador	Parámetros de semaforización
C 02.- Atención a las recomendaciones de los organismos evaluadores.	Porcentaje de programas educativos de Licenciatura que atendieron más del 30% de las recomendaciones de organismos evaluadores.	Refiere al número de programas educativos que atendieron más del 30% de las recomendaciones de organismos evaluadores en el ciclo escolar N y/o seis meses posteriores, respecto del total de programas educativos que recibieron recomendaciones de evaluadores en el ciclo escolar N * 100.	(Número de PE que atendieron más del 30% de las recomendaciones de organismos evaluadores en el ciclo escolar N y/o seis meses posteriores/ Total de PE que recibieron recomendaciones de organismos evaluadores en el ciclo escolar N) * 100.	Calidad- Gestión- Anual	Porcentaje	12.5% PE de Licenciatura. que atendieron más del 30% de las recomendaciones de organismos evaluadores (Año 2019).	Lograr el 100% de programas educativos que tendieron más del 30% de las recomendaciones de organismos evaluadores.	Ascendente	
C 03.- Atención a las recomendaciones de los organismos certificadores.	Porcentaje de procesos que atendieron más del 50% de las recomendaciones recibidas de los organismos certificadores de normas de calidad.	Refiere al número de procesos que atendieron más del 50% de las recomendaciones recibidas de los organismos certificadores de normas de calidad, respecto del total de procesos que recibieron recomendaciones de los organismos certificadores de normas de calidad.	(Número de procesos que atendieron más del 50% de las recomendaciones recibidas de los organismos certificadores de normas de calidad/ Total de procesos que recibieron recomendaciones de los organismos certificadores de normas de calidad) * 100.	Calidad- Gestión- Anual	Porcentaje	100% Procesos que atendieron más del 50% de las recomendaciones recibidas de los organismos certificadores de normas de calidad (Año 2018).	Lograr el 100% de los procesos que atendieron más del 50% de las recomendaciones recibidas de los organismos certificadores de normas de calidad.	Ascendente	
C 04.- Fortalecer la cooperación y la internacionalización de la enseñanza y la investigación.	Porcentaje de estudiantes en movilidad nacional con reconocimiento de créditos.	Refiere al número de estudiantes en movilidad nacional superior Licenciatura con reconocimiento de créditos, respecto del total de estudiantes de nivel superior Licenciatura\ nivel correspondiente a la matrícula de nivel superior Licenciatura en el año N.	(Número de estudiantes en movilidad nacional de nivel superior con reconocimiento de créditos en el año N / Total de estudiantes de nivel superior en el año N) * 100.	Eficacia- Gestión- Anual	Porcentaje	0.2% Estudiantes en movilidad nacional de nivel superior con reconocimiento de créditos (Año 2018)	Lograr el 1% de estudiantes que realizan una movilidad nacional del nivel Licenciatura.	Ascendente	
	Porcentaje de estudiantes en movilidad internacional con reconocimiento de créditos.	Refiere al número de estudiantes en movilidad internacional de nivel superior Licenciatura con reconocimiento de créditos, respecto del total de estudiantes de nivel superior Licenciatura.	(Número de estudiantes en movilidad internacional de nivel superior con reconocimiento de créditos en el año N / Total de estudiantes de nivel superior en el año N) * 100.	Eficacia- Gestión- Anual	Porcentaje	1.93% Estudiantes en movilidad internacional con reconocimiento de créditos (Año 2018).	lograr el 4% de alumnos que realizan una movilidad internacional del nivel superior.	Ascendente	

**PROGRAMA PRESUPUESTARIO:  
DEPENDENCIA/ORGANISMO:**

**08-EDUCACIÓN SUPERIOR ITC.  
44301-TECNOLÓGICO NACIONAL DE MÉXICO CAMPUS COLIMA.**

Objetivo	Nombre del indicador	Definición del indicador	Método de cálculo	Tipo- dimensión- frecuencia	Unidad de medida	Línea base	Metas	Sentido del indicador	Parámetros de semaforización
	Porcentaje de docentes que participan en redes académicas nacionales o internacionales.	Muestra los docentes que participan en redes académicas nacionales o internacionales.	(Número de docentes de tiempo completo que participaron en redes académicas nacionales o internacionales en el ciclo escolar N / Total de los docentes de tiempo completo en el ciclo escolar N) * 100.	Calidad- Gestión- Anual	Porcentaje	33 docentes de tiempo completo en redes académicas nacionales o internacionales. (Año 2018).	0.00% - sin meta programada.	Ascendente	
Componente	D.- Actividades de vinculación con los sectores productivo y social, realizados.	Refiere al número de egresados de la generación N-2 que laboran en su área de competencia, respecto del número total de egresados de la generación N-2	(Número de egresados de la generación N-2 que laboran en su área de competencia / Número total de egresados de la generación N-2) * 100.	Eficacia- Gestión- Anual	Tasa (Absoluto)	ND %Egresados de la generación N-2 que laboran en su área de competencia (Año 2018)	10% de egresados que elaboran en su área de competencia.	Ascendente	
	Tasa de Variación de convenios formalizados por cada institución educativa con instancias estatales, nacionales y extranjeras.	Refiere a la variación en el número de convenios formalizados con instancias estatales, nacionales y extranjeras en el año N, respecto del número total de convenios formalizados con instancias estatales, nacionales y extranjeras en el año N-1.	((Número de convenios formalizados con instancias estatales, nacionales y extranjeras en el año N / Número total de convenios formalizados con instancias estatales, nacionales y extranjeras en el año N-1) - 1)	Eficacia- Gestión- Anual	Tasa de Variación	7.05% Convenios formalizados con instancias estatales, nacionales y extranjeras respecto del año anterior (Año 2018).	10% de convenios formalizados con instancias estatales, nacionales y extranjeras en el año.	Ascendente	
	Porcentaje de satisfacción de los empleadores respecto del desempeño de los egresados	Refiere al número de empleadores encuestados que se encuentran satisfechos con el desempeño de los egresados en el año N, respecto del total de empleadores encuestados en el año N.	(Número de empleadores encuestados que se encuentran satisfechos con el desempeño de los egresados / Total de empleadores encuestados) * 100	Calidad- Gestión- Anual	Tasa (Absoluto)	ND %Empleadores encuestados que se encuentran satisfechos con el desempeño de los egresados (Año 2018).	80% de empleadores encuestados que se encuentran satisfechos con el empleo de los egresados.	Ascendente	
Actividad o Proyecto	D01.- Prestación de Servicio Social Constitucional.	Refiere al número de organizaciones atendidas mediante proyectos académicos en el año N, respecto del total de organizaciones registradas por el INEGI en la base de datos de SCIAN Colima en el año N. Los proyectos académicos son las propuestas formales que realiza la institución para atender las demandas del Gobierno o de organizaciones no gubernamentales, que contemplan la resolución de problemáticas	(Número de organizaciones atendidas mediante proyectos académicos en el año N / Total de organizaciones registradas por el INEGI en la base de datos de SCIAN para el Estado de Colima en el año N) * 100.	Eficacia- Gestión- Anual	Porcentaje	0.04% Organizaciones atendidas mediante proyectos académicos en el año (Año 2018).	Lograr el 10% de organizaciones atendidas mediante proyectos académicos.	Ascendente	

**PROGRAMA PRESUPUESTARIO:  
DEPENDENCIA/ORGANISMO:**

**08-EDUCACIÓN SUPERIOR ITC.  
44301-TECNOLÓGICO NACIONAL DE MÉXICO CAMPUS COLIMA.**

Componente	Objetivo	Nombre del indicador	Definición del indicador	Método de cálculo	Tipo- dimensión- frecuencia	Unidad de medida	Línea base	Metas	Sentido del indicador	Parámetros de semaforización
	D 02.- Realización de residencias, estadías o práctica profesional.	Porcentaje de empresas beneficiadas por prestadores de práctica profesional, residencias o estadías.	Refiere al número de empresas beneficiadas por prestadores de práctica profesional, residencias o estadías registradas por el INEGI en la base de datos de SIEM en el año N / Total de empresas registradas por el INEGI en la base de datos SIEM en el año N.	(Número de empresas beneficiadas por prestadores de práctica profesional, residencias o estadías registradas por el INEGI en la base de datos de SIEM en el año N / Total de empresas registradas por el INEGI en la base de datos SIEM en el año N) * 100.	Eficacia- Gestión- Anual	Porcentaje	40.49% Empresas beneficiadas por prestadores de práctica profesional, residencias o estadías registradas por el INEGI (Año 2018).	100% de empresas beneficiadas por prestadores de práctica profesional, residencias o estadías.	Ascendente	
	D 03.- Participación de estudiantes en programas de emprendedurismo e innovación.	Porcentaje de estudiantes participantes en actividades de emprendedurismo e innovación.	Refiere al número de estudiantes de superior participantes en actividades de emprendedurismo e innovación en el ciclo escolar N, sobre la matrícula total inscrita en el nivel superior licenciatura en el ciclo escolar N.	(Número de estudiantes de superior participantes en actividades de emprendedurismo e innovación en el ciclo escolar N / Matrícula total inscrita en el nivel superior en el ciclo escolar N) * 100.	Eficacia- Gestión- Anual	Porcentaje	15.87% Estudiantes de educación superior participantes en actividades de emprendedurismo e innovación en el ciclo escolar (Año 2018).	Lograr el 10% de estudiantes entrenados en programas de emprendedurismo e innovación.	Ascendente	
Componente	E.- Desempeño de funciones de instituciones de educación superior realizada.	Porcentaje de instituciones de educación superior que operan Planes Institucionales de Desarrollo	Refiere al porcentaje de instituciones que operan Planes Institucionales de Desarrollo como parte de sus instrumentos de planeación.	(Número de instituciones de educación superior con Planes Institucionales de Desarrollo en el año N / Total de instituciones de educación superior del Estado en el año N) * 100	Eficacia- Estratégico- Anual	Tasa (Absoluta)	100% Instituciones de educación superior con Planes Institucionales de Desarrollo en operación en el año (Año 2018).	80% de instituciones que operan Planes Institucionales de Desarrollo.	Ascendente	
Actividad o Proyecto	E 01.- Planeación y conducción de la política educativa en el nivel superior.	Porcentaje de planes y/o programas de desarrollo o mejora implementados.	Refiere al número de planes y/o programas de desarrollo o mejora implementados en el año N, respecto del total de planes y/o programas de desarrollo o mejora programados para el año N.	(Número de planes y/o programas de desarrollo o mejora implementados en el año N / Total de planes y/o programas de desarrollo o mejora programados) * 100.	Eficacia- Gestión- Anual	Porcentaje	100% Planes y/o programas de desarrollo o mejora implementados (Año 2018).	Lograr el 100% de planes y/o programas de desarrollo o mejora implementados.	Ascendente	
	E 02.- Evaluación de desempeño.	Porcentaje de evaluaciones de desempeño realizadas	Refiere al número de evaluaciones de desempeño	(Número de evaluaciones de desempeño realizadas en el año N / Total de evaluaciones programadas para el año N.	Eficacia- Gestión- Anual	Porcentaje	100% Programas operativos anuales implementados (Año 2018).	Lograr el 100% de programas operativos anuales implementados.	Ascendente	
					Eficacia- Gestión- Anual	Porcentaje	ND-%Evaluaciones de desempeño	Alcanzar el 100% de evaluaciones programadas.	Ascendente	

**PROGRAMA PRESUPUESTARIO:  
DEPENDENCIA/ORGANISMO:**

**08-EDUCACIÓN SUPERIOR ITC.  
44301-TECNOLÓGICO NACIONAL DE MÉXICO CAMPUS COLIMA.**

	Objetivo	Nombre del indicador	Definición del indicador	Método de cálculo	Tipo- dimensión- frecuencia	Unidad de medida	Línea base	Metas	Sentido del indicador	Parámetros de semaforización
Componente	F.- Infraestructura suficiente para la demanda de nivel superior atendida	Porcentaje de planteles que disponen de infraestructura suficiente nivel Superior	Mide el porcentaje que atienden una matrícula menor que su capacidad máxima.	programadas en el año N, respecto del total de evaluaciones programadas en el año N.	Eficacia- Gestión- Anual	Porcentaje	realizadas en el año (Año 2018)	0.00% - sin meta programada.	Ascendente	
Actividad o Proyecto	F 01.- Construcción de espacios educativos y administrativos de Nivel superior.	Porcentaje de planteles con nuevos espacios educativos y administrativos de nivel superior	El porcentaje de planteles que cuenta con nuevos espacios construidos, de acuerdo al total de planteles que requieren nuevos espacios identificados en el diagnóstico de la infraestructura de la dependencia responsable.	(Número de planteles de nivel superior con nuevos espacios educativos y administrativos/ Total de planteles de nivel superior que requieren nuevos espacios educativos y administrativos) *100	Eficacia- Gestión- Anual	Porcentaje	8.7% Planteles con nuevos espacios educativos y administrativos de nivel superior (Año 2019)	0.00% - sin meta programada.	Ascendente	
Actividad o Proyecto	F 02.- Ampliación de espacios educativos y administración de nivel superior	Porcentaje de planteles con espacios educativos y administrativos de nivel superior con ampliación	El porcentaje de planteles que cuenta con ampliación, de acuerdo al total de planteles que requieren ampliación identificados en el diagnóstico de la infraestructura de la dependencia responsable.	(Número de planteles de nivel superior con espacios educativos y administrativos con ampliación autorizados en el año de su ejecución/ Total de planteles de nivel superior que requieren ampliación de espacios educativos y administrativos) *100	Eficacia- Gestión- Anual	Porcentaje	0% Planteles con espacios educativos y administrativos de nivel superior con ampliación (Año 2019)	0.00% - sin meta programada.	Ascendente	
	F 03.- Adecuación y/o mantenimiento de espacios educativos y administrativos de nivel superior.	Porcentaje de planteles con espacios educativos y administrativos de Nivel Superior que reciben mantenimiento y/o adecuaciones.	Del total de planteles que requieren adecuaciones y mantenimiento, el porcentaje que cuenta con adecuaciones y mantenimiento.	(Total de planteles de Nivel Superior con espacios educativos y administrativos con mantenimiento y/o adecuaciones / Total de planteles de Nivel Superior con espacios educativos y administrativos con necesidades de mantenimiento y/o adecuaciones identificadas en el diagnóstico) *100	Eficacia- Gestión- Anual	Porcentaje		0.00% - sin meta programada.	Ascendente	
	F 04.- Adquisición de equipamiento para el adecuado funcionamiento de espacios educativos y administrativos de nivel superior.	Porcentaje de planteles que reciben mobiliario y equipo propio del edificio.	Del total de planteles que requieren mobiliario y equipo propio del edificio, el porcentaje que recibe mobiliario y equipo propio del edificio.	(Total de planteles de nivel superior que reciben mobiliario y equipo propio del edificio/ total de planteles de nivel superior que reciben mobiliario y equipo propio del edificio) *100	Eficacia- Gestión- Anual	Porcentaje		Logar el 100% de planteles reciban mobiliario y equipamiento.	Ascendente	
	F 05.- Elaboración de proyectos ejecutivos para la viabilidad de la construcción de espacios educativos y administrativos de nivel superior.	Porcentaje de planteles con proyectos ejecutivos elaborados para la construcción, ampliación, mantenimiento y equipamiento de planteles de educación superior.	Del total de planteles con necesidades de construcción, ampliación, mantenimiento y equipamiento, el porcentaje que cuentan con proyectos ejecutivos	(Número de planteles de Nivel Superior con proyectos ejecutivos elaborados para la construcción, ampliación, mantenimiento y equipamiento de su infraestructura	Eficacia- Gestión- Anual	Porcentaje		Logar el 100% de proyectos ejecutivos elaborados.	Ascendente	

**PROGRAMA PRESUPUESTARIO: 08-EDUCACIÓN SUPERIOR ITC.  
 DEPENDENCIA/ORGANISMO: 44301-TECNOLÓGICO NACIONAL DE MÉXICO CAMPUS COLIMA.**

Objetivo	Nombre del indicador	Definición del indicador elaborados en el año N.	Método de cálculo	Tipo-dimensión-frecuencia	Unidad de medida	Línea base	Metas	Sentido del indicador	Parámetros de semaforización



**PROGRAMA PRESUPUESTARIO: 82-EDUCACIÓN PARA ADULTOS.  
DEPENDENCIA/ORGANISMO: 44305-INSTITUTO ESTATAL DE EDUCACIÓN PARA ADULTOS.**

Fin	Objetivo	Nombre del indicador	Definición del indicador	Método de cálculo	Tipo-dimensión-frecuencia	Unidad de medida	Línea base	Metas	Sentido del indicador	Parámetros de sematización
	Contribuir a aumentar la calidad de vida de los habitantes del Estado de Colima mediante el abatimiento del rezago educativo.	Tasa de variación de la población de 15 años o más en situación de rezago educativo.	Mide el cambio de la población de 15 años y más que no sabe leer ni escribir o que no ha cursado o concluido la educación primaria y/o secundaria, respecto al año anterior.	((Población de 15 años o más en situación de rezago educativo en t / población de 15 años o más en situación de rezago educativo en t-1) -1) *100	Eficacia-Estratégico-Anual	Tasa (Absoluto)	-0.12 (Año 2017)	-0.01% - menos cero puntos cero un por ciento de 165,689 III y IV personas de quince años y más en situación de rezago educativo.	Descendente	
	El Estado de Colima abate el rezago educativo.	Porcentaje de usuarios que concluyen las etapas de alfabetización e inicial y los niveles educativos de primaria y secundaria.	Determina el avance en la conclusión de los usuarios, de los diferentes niveles del MEVYT y del PEC, respecto de lo programado.	((Usuarios que concluyen etapa o nivel del MEVYT en el año t + usuarios que concluyen nivel educativo del PEC en el año t)) / (Usuarios que concluyen etapa o nivel inicial del MEVYT en el periodo t / Usuarios que concluyen etapa o nivel del MEVYT en el periodo t + usuarios que concluyen nivel educativo del PEC en el periodo t) *100	Eficacia-Estratégico-Anual	Tasa (Absoluto)	4,150 personas que superaron su situación de rezago educativo (Año 2019)	2.71% de las 166,323 personas de 15 años o más en situación de rezago educativo	Ascendente	
Componente	A.- Estudios acreditados y certificados.	Porcentaje de constancias y certificados emitidos.	El indicador mide el avance en la emisión de constancias y certificados del PEC y el MEVYT.	((Total de certificados emitidos en el periodo t + conclusiones de etapa o nivel inicial del MEVYT en el periodo t) / (Usuarios que concluyen etapa o nivel del MEVYT en el periodo t + usuarios que concluyen nivel educativo del PEC en el periodo t)) *100	Eficiencia-Gestión-Semestral	Tasa (Absoluto)	3,941 constancias y certificados emitidos (Año 2019).	95% de los 4,522 usuarios que concluyen etapa y/o nivel.	Ascendente	
Actividad o Proyecto	A S01.- Acreditación de exámenes del Modelo de Educación para la Vida y el Trabajo (MEVYT).	Porcentaje de exámenes acreditados del MEVYT	Este indicador mide la proporción de exámenes acreditados sin incorporar el nivel del MEVYT.	(Número de exámenes acreditados del MEVYT en el periodo t / número de exámenes presentados del MEVYT en el periodo t) *100	Eficacia-Gestión-Trimestral	Porcentaje	17,300 exámenes acreditados del MEVYT (Estimación año 2019)	70% de los 26,000 exámenes presentados del MEVYT.	Ascendente	
	A S02.- La población de 15 años y más en situación de rezago educativo es alfabetizada.	Porcentaje de beneficiarios alfabetizados	Mide el porcentaje de población de 15 años y más que se alfabetizó con respecto de la población de 15 años y más en alfabetización en el periodo anterior.	(Beneficiarios alfabetizados en el año t / población de 15 años o más en alfabetización en t-1) *100	Eficacia-Estratégico-Anual	Porcentaje	282 personas alfabetizadas (Año 2019)	5.53% de las 12,465 personas de 15 años o más analfabetas.	Ascendente	
	A S03.- La población de 15 años y más en situación de rezago educativo concluye el nivel de primaria.	Porcentaje de beneficiarios que concluyen el nivel de primaria.	Mide el porcentaje de población de 15 años y más que concluyó el nivel de primaria con respecto de la población de 15 años y más Sin primaria en el periodo anterior.	(Beneficiarios que superaron su situación de rezago educativo de primaria en el año t / población de 15 años o más sin primaria en t-1) *100	Eficacia-Estratégico-Anual	Porcentaje	1,063 personas que superaron su situación de rezago educativo de primaria (Año 2019).	1.69% de las 62,047 personas de 15 años o más sin primaria terminada.	Ascendente	
Actividad o Proyecto	A S04.- Población de 15 años y más en situación de rezago educativo concluye el nivel de secundaria.	Porcentaje de beneficiarios que concluyen el nivel de secundaria.	Mide el porcentaje de población de 15 años y más que concluyó el nivel de secundaria con respecto de la población de 15 años y más Sin secundaria en el periodo anterior.	(Beneficiarios que superaron su situación de rezago educativo de secundaria en el año t / población de 15 años o más sin secundaria en t-1) *100	Eficacia-Estratégico-Anual	Porcentaje	2,805 personas que superaron su situación de rezago educativo de secundaria (Año 2019).	3.03% de las 91,811 personas de 15 años o más sin secundaria terminada.	Ascendente	
Componente	B.- Espacios educativos operados para jóvenes y adultos.	Porcentaje de espacios educativos en operación.	Muestra el avance de los espacios educativos que	(Espacios educativos en operación/espacios educativos programados) *100	Eficiencia-Gestión-Anual	Tasa (Absoluto)	50 espacios educativos en operación	100% de los 50 espacios educativos programados.	Constante	

**PROGRAMA PRESUPUESTARIO: 82-EDUCACIÓN PARA ADULTOS.  
DEPENDENCIA/ORGANISMO: 44305-INSTITUTO ESTATAL DE EDUCACIÓN PARA ADULTOS.**

	Objetivo	Nombre del indicador	Definición del indicador	Método de cálculo	Tipo-dimensión-frecuencia	Unidad de medida	Línea base	Metas	Sentido del indicador	Parámetros de sematización
Actividad o Proyecto	B 01.- Equipamiento, construcción, ampliación y/o remodelación de espacios para la atención de la demanda educativa para adultos.	Porcentaje de centros de educación para adultos programados, equipados, construidos, ampliados y/o remodelados	fueron programados para operar los servicios. Este indicador muestra el porcentaje en el avance de equipamiento, construcción y/o remodelación de los centros de educación programados.	(Centros de educación equipados, construidos, ampliados y/o remodelados / centros de educación programados) *100	Eficacia-Gestión-Anual	Porcentaje	Indefinido No se programó la mejora de los centros de educación (Año 2019).	0.00% Sin meta programada.	Constante	

**PROGRAMA PRESUPUESTARIO:  
DEPENDENCIA/ORGANISMO:**

**79-COMPROMISO CON LA SALVAGUARDA DE LA POBLACIÓN EN MATERIA DE PROTECCIÓN CIVIL.  
44801-UNIDAD ESTATAL DE PROTECCIÓN CIVIL.**

Fin	Objetivo	Nombre del indicador	Definición del indicador	Método de cálculo	Tipo-dimensión-frecuencia	Unidad de medida	Línea base	Metas	Sentido del indicador	Parámetros de sematización
	Contribuir a mejorar la calidad de vida de los colimenses mediante un sistema de protección civil eficaz.	Porcentaje de población atendida por la unidad estatal mediante cursos de capacitación, planes y programas implementados, y operativos con el fin de fomentar e incrementar la cultura de la prevención y la autoprotección.	Personas capacitadas o instruidas en materia de protección civil.	Población atendida por la unidad estatal de protección civil, mediante cursos de capacitación, planes y programas implementados, y operativos/población total*100	Eficacia-Estratégico-Anual	Tasa (Absoluto)	(Año 2017)	Alcanzar el 100% de población atendida por la unidad estatal de protección civil, mediante cursos de capacitación, planes y programas implementados, y operativos con el fin de fomentar e incrementar la cultura de la prevención y la autoprotección.	Ascendente	
Propósito	El Estado de Colima cuenta con un sistema de protección civil eficaz.	Porcentaje de programas de protección civil que incluyen medidas de seguridad para asentamientos humanos en zonas de alto riesgo.	Se refiere a los programas que tienen la finalidad de prevenir la pérdida de vidas humanas ante la presencia de fenómenos perturbadores.	(Programas de protección civil operados/ programas de protección civil programados) *100	Eficacia-Estratégico-Trimestral	Tasa (Absoluto)	(Año 2017)	Alcanzar el 100% de programas de protección civil que incluyen medidas de seguridad en inmuebles, estancias infantiles, planteles escolares y dependencias.	Ascendente	
Componente	A.- Apoyos otorgados a la población en condición de riesgo.	Porcentaje de acciones realizadas en materia de protección civil para atención a la población.	Acciones de protección civil para la salvaguarda y la autoprotección de la población.	(Acciones o servicios atendidos/ acciones o servicios solicitados) *100	Eficacia-Estratégico-Trimestral	Tasa (Absoluto)	(Año 2017)	Alcanzar 100% de acciones realizadas en materia de protección civil para atención a la población.	Constante	
Actividad o Proyecto	A 01.- Adquisición de equipamiento e infraestructura para incrementar, modernizar y aumentar la eficiencia de respuesta de la Unidad Estatal de Protección Civil.	Porcentaje de equipamiento e infraestructura adquiridos para incrementar, modernizar y aumentar la respuesta de la unidad estatal de protección civil a la población en caso de emergencias.	Gestión de equipamiento e infraestructura para la U.E.P.C.	(Solicitudes de equipamiento autorizado / solicitudes y equipamiento gestionadas) *100	Eficacia-Estratégico-Trimestral	Porcentaje	(Año 2017)	0.00% - Sin meta programada.	Constante	
	A 02.- Operación y funcionamiento de la Unidad Estatal de Protección Civil.	Porcentaje de recursos presupuestados para la operación de la unidad estatal de protección civil.	Operación de la unidad estatal de protección civil	(Recursos ejercidos para operación / recursos presupuestados) *100	Eficacia-Estratégico-Trimestral	Porcentaje	(Año 2017)	0.00% - Sin meta programada.	Constante	
	A 03.- Planeación y conducción de la política de protección civil.	Pago de servicios personales.	Nomina	(Recursos dispersados / recursos solicitados) * 100	Eficacia-Gestión-Única	Porcentaje	(Año 2017)	0.00% - Sin meta programada.	Constante	
Actividad o Proyecto	A 04.- Operativos de contingencia.	Porcentaje de atención a contingencias y operativos programados y no programados.	Porcentaje de servicios prestados por la unidad estatal de protección civil en operativos programados y no programados, así como programa específico de escolta a vehículos que transportan material explosivo.	(Solicitudes atendidas / solicitudes de servicios) *100	Eficacia-Estratégico-Trimestral	Porcentaje	N/A (Año 2017)	0.00% - Sin meta programada.	Constante	
	A 05.- Inspección y verificación de inmuebles, estancias, albergues y refugios.	Porcentaje de inmuebles verificados que cumplan con los requisitos mínimos de seguridad en materia de protección civil.	Verificación de inmuebles que cumplan los requisitos en materia de protección civil.	(Solicitudes atendidas / solicitudes de inspecciones a inmuebles) *100	Eficacia-Estratégico-Trimestral	Porcentaje	N/A (Año 2017)	0.00% - Sin meta programada.	Constante	
	A 06.- Monitoreo, seguimiento y atención a fenómenos perturbadores.	Porcentaje de fenómenos naturales y/o antropogénicos	Atención a la población ante la presencia de	(Fenómenos perturbadores atendidos / fenómenos	Eficacia-Estratégico-Trimestral	Porcentaje	N/A (Año 2017)	0.00% - Sin meta programada.	Constante	

**PROGRAMA PRESUPUESTARIO:**

**79-COMPROMISO CON LA SALVAGUARDA DE LA POBLACIÓN EN MATERIA DE PROTECCIÓN CIVIL.**

**DEPENDENCIA/ORGANISMO:**

**44801-UNIDAD ESTATAL DE PROTECCIÓN CIVIL.**

Objetivo	Nombre del indicador	Definición del indicador	Método de cálculo	Tipo-dimensión-frecuencia	Unidad de medida	Línea base	Metas	Sentido del indicador	Parámetros de sematización
A.07.- Ejecución de campañas para fomentar la cultura de la autoprotección.	<p>atendidos en el Estado de Colima. Porcentaje de personas atendidas con el fin de fomentar la cultura de la prevención y la autoprotección mediante cursos de capacitación y simulacros de evacuación, a dependencias de todos los niveles de Gobierno, así como planteles educativos de todo los niveles y empresas del sector privado.</p>	<p>fenómenos perturbadores. Atención a la población para fomentar la cultura de la autoprotección.</p>	<p>perturbadores presentados)*100 (Número de cursos de capacitación solicitados / número de cursos atendidos) *100</p>	Eficacia-Estratégico-Trimestral	Porcentaje	N/A (Año 2017)	0.00% - Sin meta programada.	Constante	

**PROGRAMA PRESUPUESTARIO:  
DEPENDENCIA/ORGANISMO:**

**13-PROMOCIÓN TURÍSTICA.  
41905-FIDEICOMISO PARA LA PROMOCIÓN TURÍSTICA DEL ESTADO DE COLIMA.**

	Objetivo	Nombre del indicador	Definición del indicador	Método de cálculo	Tipo- dimensión- frecuencia	Unidad de medida	Línea base	Metas	Sentido del indicador	Parámetros de semaforización
Fin	Contribuir al desarrollo económico del Estado de Colima mediante una promoción y publicidad turística eficaz.	Tasa de variación de derrama económica.	Tasa de variación de los recursos económicos que ingresan a la entidad por concepto de la actividad turística con respecto al periodo inmediato anterior.	$(\text{derrama del periodo T}) / (\text{derrama del periodo T-1}) - 1) * 100$	Eficacia- Estratégico- Trimestral	Tasa de Variación	4,795,591,375 Derrama Económica (Año 2016).	Incremento de la derrama económica en 2% con relación al año anterior.	Ascendente	
Propósito	El sector turístico de Colima cuenta con una promoción y publicidad eficaz a nivel nacional e internacional.	Tasa de variación anual de la afluencia turística al Estado de Colima.	Mide el cambio en el valor de la afluencia turística del año actual contra el anterior.	$((\text{Afluencia turística en 2019}) / (\text{Afluencia turística en 2018}) - 1) * 100$	Eficacia- Estratégico- Trimestral	Tasa de Variación		5% afluencia turística al Estado de Colima.	Ascendente	
Componente	A - Campañas de promoción turística realizadas.	Porcentaje de campañas realizadas respecto de las programadas.	Se refiere a las campañas por la dependencia.	$(\text{Campañas realizadas} / \text{Campañas programadas}) * 100$	Eficacia- Gestión- Trimestral	Porcentaje		100% campañas realizadas respecto de las programadas.	Ascendente	
Actividad o Proyecto	A 01.- Administración de los recursos del Fideicomiso (recaudación del 3% del Impuesto al Hospedaje).	Porcentaje de la recaudación del impuesto de hospedaje destinado a promoción turística.	Son los impuestos recaudados que son destinados a la promoción de la actividad turística.	$(\text{Impuestos recaudados de hospedaje} / \text{Impuesto proyectado de hospedaje}) * 100$	Eficacia- Gestión- Trimestral	Tasa de Variación		Mantener un 0.65% recaudación del impuesto de hospedaje destinado a promoción turística	Ascendente	

## Anexo 12 Proyectos Presupuestarios por Dependencia.

Dependencia	Proyectos	Asignación Presupuestal
<b>01</b>	<b>OFICINA DEL GOBERNADOR</b>	<b>342,449,485</b>
18A06	Dotaciones alimentarias para la población en general.	780,000
18B01	Atención y rehabilitación para personas con discapacidad temporal y permanente.	350,000
18B02	Atención médica y preventiva en salud a la población vulnerable.	882,170
18B03	Atención preventiva a personas adultas mayores en los centros asistenciales de convivencia del DIF para impulsar un envejecimiento saludable.	1,777,000
18B04	Apoyos asistenciales y/o en especie.	6,840,000
18B06	Aplicación de acciones para la protección de las personas en estado de vulnerabilidad.	450,000
18C01	Aplicación de acciones para el fomento del desarrollo de la infancia.	800,000
18C02	Realización de acciones para el fortalecimiento de la identidad y pertenencia cultural estatal y nacional.	70,000
18C03	Impartición de actividades en los centros de desarrollo comunitario que fomentan la generación de ingresos extras que contribuyan al bienestar familiar.	350,000
18C04	Contribución a mejorar las condiciones sociales de vida en las localidades con marginación a través de programas comunitarios con participación social.	1,874,793
18C05	Aplicación de acciones para beneficiar a niñas niños y adolescentes en los centros de asistencia social para su reintegración y restitución de derechos.	2,750,000
18D01	Instrumentación de proyectos para las personas en estado de vulnerabilidad.	709,878
18E01	Planeación y conducción de la política de asistencia social.	201,876,330
18E02	Evaluación del desempeño.	250,000
48A01	Apoyo a las actividades de mantenimiento y conservación de Palacio de Gobierno.	6,892,519
48A02	Apoyo administrativo para el desarrollo de funciones de la Secretaría Privada.	808,659
48A03	Atención y seguimiento a las peticiones de audiencia solicitadas por la ciudadanía con el C. Gobernador del Estado.	4,281,204
48A04	Actividades de apoyo a la prestación de servicios.	916,197
48A07	Monitoreo del cumplimiento de los compromisos del C. Gobernador.	5,889,025
48A08	Organización e implementación de la agenda oficial.	4,409,872
48A09	Organización y apoyo técnico-logístico de las actividades de la agenda oficial.	2,578,936
48A10	Coordinación de las relaciones públicas del Ejecutivo estatal.	1,404,594
48B01	Apoyo a las actividades de casa oficial de Gobierno.	13,505,215
48B02	Despliegue del protocolo de seguridad del C. Gobernador del Estado.	2,181,541
48C01	Desarrollo de la agenda de riesgos para el C. Gobernador y los titulares de dependencias.	5,779,727
48C02	Análisis de evaluación semanal del Gabinete Estatal.	22,400
48D01	Actividades de apoyo a la prestación de servicios.	400,000
48D02	Atención y seguimiento a las solicitudes y demandas de la ciudadanía.	11,414,532
48D03	Entrega de apoyos asistenciales.	1,000,000
48E01	Realización de acciones de apoyo a la prestación de servicios.	16,420,338

<b>Dependencia</b>	<b>Proyectos</b>	<b>Asignación Presupuestal</b>
48E02	Planeación seguimiento y evaluación de la política de Comunicación Social.	20,000,000
48E03	Programa de Difusión Turística.	1,000,000
85A01	Modernización y mantenimiento del equipamiento para completar la conversión de la transmisión analógica a digital así como el aumento del espectro radio eléctrico para cubrir al 100% el Estado de Colima.	150,000
85A02	Producción transmisión e información de programas así como la contratación de los derechos de transmisión de programas de radio y televisión y la colaboración para su producción.	1,200,000
85A03	Desempeño de Funciones.	22,284,555
85A04	Equipamiento para crecer la cobertura televisiva y de radio en el Estado de Colima.	150,000
<b>02</b>	<b>SECRETARÍA GENERAL DE GOBIERNO</b>	<b>516,592,791</b>
16A01	Realización de tareas de apoyo administrativo para la operación de los programas de prevención de la violencia de género.	1,740,000
16A03	Firma de convenios de colaboración con dependencias de los tres órdenes de gobierno para avanzar en materia de igualdad de género.	6,501,936
16A05	Desempeño de Funciones.	4,056,043
16A06	Programa para la Educación Sexual y Reproductiva.	2,855,000
16A07	Programa a la Atención a la Violencia Intrafamiliar.	6,000,000
32A01	Evaluación en control de confianza de los elementos de las instituciones de seguridad pública y procuración de justicia.	3,391,090
32A07	Mantenimiento y desarrollo de la red estatal de radiocomunicaciones.	21,466,454
32A08	Mantenimiento y desarrollo de la infraestructura estatal de Sistema Nacional de Información.	21,437,476
32A10	Ejecución de las metas del Registro Público Vehicular en el Estado.	15,661,034
32A14	Desarrollo de las capacidades en las instituciones para el diseño de políticas públicas destinadas a la prevención social de la violencia y la delincuencia con participación ciudadana en temas de seguridad pública.	9,660,871
32A15	Desarrollo profesionalización y certificación de los elementos de las instituciones de seguridad pública y procuración de justicia (PISP).	4,824,700
32A16	Fortalecimiento y desarrollo del Sistema Nacional de Atención de Llamadas de Emergencia y Denuncia Ciudadana.	32,346,228
32A19	Desarrollo de ciencias forenses en la investigación de hechos delictivos.	16,560,121
32A20	Mantenimiento y desarrollo del Sistema de Video Vigilancia.	29,790,000
32A21	Fortalecimiento de las capacidades para prevención y combate a delitos de alto impacto.	7,851,614
32A22	Especialización de las instancias responsables de la búsqueda de personas.	4,056,470
32A23	Seguimiento y evaluación del desempeño en la aplicación de los recursos y el grado de avance en el cumplimiento de objetivos y metas.	1,523,583
32A29	Fortalecimiento de asesorías jurídicas a víctimas.	876,105
32A30	Fortalecimiento del Sistema Penitenciario.	7,942,234
32A31	Fortalecimiento de la autoridad administrativa especializada del Sistema de Justicia Penal para Adolescentes.	443,628
32A33	Operación del modelo homologado de unidades de policía cibernética.	823,579

<b>Dependencia</b>	<b>Proyectos</b>	<b>Asignación Presupuestal</b>
32A34	Equipamiento de las Instituciones de Seguridad Pública.	63,009,378
32A35	Fortalecimiento y/o Creación de las Unidades de Inteligencia Patrimonial y Económica.	1,100,000
32C01	Realización de funciones del Secretariado Ejecutivo del Sistema Estatal de Seguridad Pública.	23,557,587
32C02	Realización de funciones del Centro Estatal de Evaluación en Control de Confianza.	10,621,311
32C03	Realización de funciones del centro estatal para la prevención social de la violencia y la delincuencia con participación ciudadana.	4,333,541
32E01	Implementación del Centro Estatal de Información.	37,656,771
32E02	Fortalecimiento a las comunicaciones y redes de transporte de datos estatal.	22,161,022
37B01	Realización de actividades administrativas para la operación.	2,200,000
37B02	Aplicación de gasto en servicios personales.	32,386,238
58A01	Atención al Programa de Protección a Nacionales en el Exterior.	367,618
58A02	Atención y Seguimiento a Programas Federales y Estatales.	332,411
58A03	Expedición de pasaportes.	1,695,810
58B01	Procesamiento de trámites de naturalización Art. 30 constitucional.	282,889
77A01	Registro de actividades y actos legales en la Defensa del Territorio.	26,952,803
77A02	Contribución con la consolidación de la política interna a través del acuerdo y diálogo entre los Poderes los Partidos Políticos Actores Sociales y los ciudadanos.	11,963,960
77B01	Servicios y trámites de la Dirección General de Gobierno otorgados.	7,360,365
77B02	Publicación en el Periódico Oficial EL ESTADO DE COLIMA.	2,946,031
77B03	Otorgamiento de servicios y trámites de la Dirección de Asuntos Jurídicos.	3,633,248
77B04	Prestación de Actos Registrales.	6,667,257
77B05	Acciones de sensibilización a la población brindada.	1,522,480
77C01	Atención a migrantes colimenses.	4,338,918
77C02	Atención a Organizaciones Religiosas.	76,000
77C03	Promover proyectos programas y convenios de colaboración con los Municipios del Estado.	1,454,053
77C04	Atención Integral a víctimas del delito y de violaciones a derechos humanos brindada.	5,131,856
77C05	Seguimiento y evaluación de las operadoras para la consolidación del sistema de justicia penal.	1,613,646
77C06	Cumplimiento de las atribuciones señaladas en la Ley de los derechos de Niñas Niños y Adolescentes del Estado de Colima.	1,118,461
77C07	Localización de personas desaparecidas.	13,743,303
77D01	Desarrollo del sistema web integral de Registro Civil con firma electrónica e información biométrica.	200,000
79A01	Adquisición de equipamiento e infraestructura para incrementar modernizar y aumentar la eficiencia de respuesta de la Unidad Estatal de Protección Civil.	40,000
79A02	Operación y funcionamiento de la Unidad Estatal de Protección Civil.	14,834,027
79A04	Operativos de contingencia.	40,000
79A05	Inspección y verificación de inmuebles estancias albergues y refugios.	40,000
79A06	Monitoreo seguimiento y atención a fenómenos perturbadores.	40,000



<b>Dependencia</b>	<b>Proyectos</b>	<b>Asignación Presupuestal</b>
79A07	Ejecución de campañas para fomentar la cultura de la autoprotección.	40,000
90A01	Actividades de sensibilización capacitación investigación y difusión.	240,000
90A02	Atención a personas receptoras de violencia familiar.	340,000
90A03	Atención a personas generadoras de violencia familiar	140,000
90A04	Fortalecimiento de las redes interinstitucionales de prevención y atención a personas receptoras y generadoras de violencia familiar.	280,000
90A05	Desempeño de funciones.	3,413,909
93A01	Desempeño de los servicios del Despacho de PRONNA	360,000
93A02	Prestación de Asistencia Jurídica Integral.	36,000
93A03	Prestación de Asistencia Social Integral.	104,000
93A04	Erogación de recursos para el pago de servicios personales de la Procuraduría de protección de niñas, niños y adolescentes XM.	8,409,732
<b>03</b>	<b>SECRETARÍA DE PLANEACIÓN Y FINANZAS</b>	<b>185,966,049</b>
04A01	Actualización del padrón de organizaciones sociales inscritas en el Consejo de Participación Social.	14,400
04B01	Foros de consulta y participación social para la conformación ejecución y evaluación del PED y planes de desarrollo municipales.	91,056
04B02	Agenda legislativa ciudadana para la actualización del marco jurídico estatal.	7,200
04C01	Realización de actividades administrativas para la operación del Consejo.	359,176
04C02	Capacitación a organizaciones sociales para su constitución modernización y búsqueda de fondos.	18,168
04C03	Erogaciones de recursos para el Presupuesto Basado en Resultados y el Sistema de Evaluación de Desempeño (PBR-SED).	10,000
41A02	Implementación de TIC y procesos eficientes para la agilización y acercamiento de trámites y servicios a la población.	4,204,994
41A03	Fortalecimiento de los Ingresos por notificación y ejecución fiscal.	70,885,487
41A06	Fondo para el fortalecimiento tecnológico y capacitación de personal	3,317,814
41B01	Distribución y control eficiente del Presupuesto de Egresos.	41,829,668
41B03	Coordinación de acciones para la implementación de las disposiciones emitidas por el CONAC y por la Ley General de Contabilidad Gubernamental en materia de Armonización Contable.	4,635,371
41C01	Emisión de dictámenes de iniciativas con proyecto de ley o decreto puestos a consideración de la SPyF.	996,712
41C02	Atención y resolución de los recursos de revocación y de los juicios contenciosos en los que sea parte la SPyF.	1,065,341
41D01	Realización de actividades para el funcionamiento eficiente del Despacho del Secretario de Planeación y Finanzas.	33,056,779
54A02	Capacitación y actualización a los funcionarios públicos en materia de planeación programación monitoreo seguimiento y evaluación.	4,960,676
54C01	Operación eficiente del Sistema de información para la planeación democrática.	481,450
54D02	Información sobre los procesos de planeación programación monitoreo seguimiento y evaluación publicados de manera oportuna transparente y accesible.	872,700
54E01	Operación eficaz del Sistema Estatal de Planeación Democrática.	19,159,057
<b>04</b>	<b>SECRETARÍA DE DESARROLLO SOCIAL</b>	<b>131,207,510</b>

<b>Dependencia</b>	<b>Proyectos</b>	<b>Asignación Presupuestal</b>
05A02	Entrega de uniformes escolares a alumnos de educación básica pública.	15,000,000
05B01	Infraestructura de Beneficio Social	38,865,207
05B02	Entrega de paquetes de materiales para el mejoramiento de vivienda (Mejorando tu Hogar).	3,000,000
05B03	Programa de Intervención Comunitaria de Espacios Públicos.	4,000,000
05C01	Entrega de apoyos para proyectos productivos a grupos vulnerables(Mujer empodérate emprendiendo).	1,000,000
05D01	Entrega de despensas a familias vulnerables( Dotaciones Alimentarias).	2,000,000
05E01	Realización de eventos de la cultura indígena (Encuentro Estatal Indígena).	150,000
05E02	Realización de eventos sobre diversidad sexual (mayo mes contra la homofobia y transfobia).	150,000
05F01	Bienes y servicios para la atención social	850,000
05F03	Entrega de apoyos para el Fortalecimiento de las Estancias Infantiles.	1,000,000
05G01	Capital humano recursos materiales financieros y tecnológicos de la Sedescol gestionados.	21,743,419
19A01	Apoyos en especie a personas con discapacidad entregados.	200,000
19A02	Servicios a personas con discapacidad otorgados.	2,300
19A03	Eventos de toma de conciencia realizados.	20,000
19A04	Obras de infraestructura realizadas.	3,116,871
19B01	Realización de actividades administrativas para la operación del INCODIS	376,700
19B03	Erogaciones de recursos para el pago de servicios personales y evaluaciones del desempeño.	2,803,586
19C01	Pensiones para personas con discapacidad entregadas.	100
22A01	Entrega de pensiones para personas de 60 a 64 años de edad.	26,448,000
22A03	Entrega de apoyos extraordinarios a adultos mayores.	4,104,660
22C01	Realización de actividades administrativas para la operación del IAAM.	1,600,000
22C02	Erogación de recursos para el pago de servicios personales.	4,776,667
<b>05</b>	<b>SECRETARÍA DE INFRAESTRUCTURA Y DESARROLLO URBANO</b>	<b>121,902,370</b>
38A01	Construcción de redes de agua potable tomas domiciliarias fuentes de abastecimiento micro y macro medidores eficientes en la zona rural y urbana.	10,045,000
38A02	Actualización de padrones de usuarios catastros técnicos y elaboración de estudios.	100,000
38A03	Capacitación del personal de los organismos operadores.	82,000
38A04	Garantizar el acceso de la población al consumo de agua desinfectada.	425,000
38A05	Contribuir y fortalecer la gestión integral y sustentable del agua mediante la educación ambiental e hidrológica entre la población para garantizar el recurso.	302,000
38A06	Perforación y Aforo de Pozo Profundo en el Trapiche, Colima.	3,000,000
38B01	Ejecución de obras de construcción ampliación y rehabilitación de redes de drenaje y descargas domiciliarias.	3,024,000
38B02	Construcción ampliación o sustitución de colectores pluviales.	20,000

<b>Dependencia</b>	<b>Proyectos</b>	<b>Asignación Presupuestal</b>
38C01	Obras nuevas de ampliación y/o rehabilitación de plantas de tratamiento realizadas.	32,000
38D01	Erogación de recursos para el pago de servicios personales de la CEAC.	4,017,271
40A03	Realización de actividades para la constitución del Fideicomiso del Fondo para la Protección Ambiental y Desarrollo Sustentable del Estado de Colima (FFPADSCOL).	20,000
40B01	Publicación de la Declaratoria de nuevas áreas naturales protegidas (ANP) ya sea insulares o continentales en el territorio del estado de Colima.	50,000
40B02	Realización de actividades para la generación de una norma técnica estatal para realizar labores de poda derribo trasplante y sustitución de árboles en el Estado de Colima.	10,000
40B03	Realización de actividades para la generación de reglamentos para la legislación ambiental estatal vigente.	32,000
40C01	Resolución de trámites de Licencia de Funcionamiento Ambiental (LAF) y Cédulas de Operación Anual (COA).	125,000
40C02	Resolución de trámites de Plan de manejo de Residuos Sólidos de Manejo Especial (RSME).	5,000
40C03	Resolución de trámites en materia de impacto ambiental.	10,000
40C04	Resolución de trámites de poda derribo y trasplante de arbolado de competencia estatal.	5,000
40C05	Resolución administrativa de denuncias por incumplimiento de la legislación ambiental.	5,000
40C06	Resolución de trámites de congruencia de uso del suelo.	5,000
40D01	Participación de la ciudadanía en eventos de capacitación en materia ambiental.	20,000
40D02	Participación de la ciudadanía en eventos y actividades de sensibilización en materia ambiental en los Parques que administra el IMADES.	50,000
40D03	Implementación de sistemas de gestión ambiental en las instituciones educativas (Programa de Escuela Sustentable) o de gobierno (Programa de Oficina Sustentable).	24,000
40D04	Difusión en redes sociales de los contenidos en diversas temáticas ambientales para fomentar la valorización de los recursos naturales y la participación ciudadana en acciones de conservación restauración y manejo de los recursos naturales.	5,000
40D05	Implementación de programas de reforestación ciudadana y de embellecimiento de espacios públicos en coordinación con los Ayuntamientos.	45,000
40D06	Implementación de acciones del Programa de EDAM Estatal.	100,000
40E01	Realización de actividades para mejorar la infraestructura de los sitios de disposición y/o de tratamiento de RSU.	6,000
40F02	Erogación de recursos para el presupuesto basado en resultados y sistema de evaluación del desempeño.	150,000
40F03	Seguimiento a las acciones del Programa de Trabajo de Control Interno (PTCI) del IMADES.	5,000

<b>Dependencia</b>	<b>Proyectos</b>	<b>Asignación Presupuestal</b>
40F04	Realización de acciones de mantenimiento de los parques estatales de jurisdicción del IMADES	48,000
40G02	Aplicación de Gasto en Servicios Personales.	12,253,586
96A03	Realización de obras de infraestructura Hidráulica Sanitaria.	3,000,000
99D01	Planeación y conducción de la política de Ordenamiento Territorial y Desarrollo Urbano.	29,127,078
99D02	Evaluación de Desempeño.	55,754,435
<b>06</b>	<b>SECRETARÍA DE DESARROLLO RURAL</b>	<b>75,865,120</b>
25A01	Apoyos para proyectos de infraestructura equipamiento maquinaria y material biológico.	10,000,000
25A02	Número de hectáreas para el aprovechamiento del suelo y el agua en distritos de riego.	7,950,000
25A03	Número de hectáreas para el aprovechamiento del suelo y el agua en unidades de riego.	2,500,000
25B05	Operación de brigadas para la prevención combate y control de incendios forestales.	1,100,000
25B06	Producción de plantas forestales para el fortalecimiento de la cultura forestal.	2,100,000
25B07	Operación de la Comisión de la Gerencia de la Cuenca Río Ayuquila-Armería.	250,000
25B08	Operación de la Comisión de la Gerencia de la Cuenca Costa Pacífico-Centro.	250,000
25C01	Planeación y conducción de la política de desarrollo rural.	8,900,000
25C02	Evaluación de desempeño.	42,815,120
<b>07</b>	<b>SECRETARÍA DE EDUCACIÓN</b>	<b>7,298,391,848</b>
07B02	Habilitación de docentes.	4,710,618
07B03	Evaluación y reconocimiento al desempeño docente de calidad.	10,762,262
07C01	Atención a las recomendaciones de los organismos evaluadores.	7,643,282
07E01	Planeación y conducción de la Política Educativa en el Nivel Superior.	1,968,838,584
08A01	Promoción de la oferta educativa.	6,000,000
08C04	Fortalecer la cooperación y la internacionalización de la enseñanza y la investigación.	1,000,000
08F04	Adquisición de equipamiento para el adecuado funcionamiento de espacios educativos y administrativos de nivel superior.	6,000,000
09A01	Promoción de la oferta educativa.	182,800
09A02	Evaluación y selección de aspirantes.	360,000
09A03	Inscripción y reinscripción de estudiantes.	300,000
09A04	Desarrollo de programas de atención a estudiantes.	300,000
09B01	Realización de proyectos de investigación aplicación del conocimiento y de desarrollo tecnológico.	1,000,000
09B02	Habilitación de docentes.	900,000
09B03	Organización de eventos de capacitación de profesores.	900,000
09B04	Evaluación y reconocimiento al desempeño docente de calidad.	2,000,000
09C01	Mantenimiento y equipamiento de espacios educativos.	6,000,000
09C02	Atención a las recomendaciones de los organismos evaluadores.	600,000
09D01	Realización de residencias estadias o práctica profesional.	1,000,000

<b>Dependencia</b>	<b>Proyectos</b>	<b>Asignación Presupuestal</b>
09D04	Participación de estudiantes en programas de emprendedurismo e innovación.	1,000,000
09E02	Evaluación de desempeño.	38,000,000
09F01	Construcción de espacios educativos y administrativos de Nivel Superior	2,500,000
09F02	Adecuación y/o mantenimiento de espacios educativos y administrativos de Nivel Superior.	5,000,000
09F04	Adquisición de equipamiento para el adecuado funcionamiento de espacios educativos y administrativos de Nivel Superior.	957,200
11E01	Planeación y conducción de la infraestructura educativa.	8,871,537
14A01	Desarrollo de acciones de activación física y recreativa del programa Muévete Colima.	2,969,056
14A03	Regularización de la normatividad de asociaciones deportivas.	150,544
14A05	Implementación de programas de activación física para el Deporte Adaptado.	204,054
14A06	Formación y desarrollo de deportistas de alto rendimiento.	2,738,700
14A07	Coordinación del Programa Estatal de Capacitación.	85,000
14A08	Participación en los Juegos Nacionales CONADE	1,524,720
14B01	Realización de actividades administrativas para la operación del Instituto Colimense del Deporte.	5,829,926
14B02	Erogación del gasto en servicios personales del Instituto Colimense del Deporte.	45,717,164
63A01	Operación del programa de educación inicial escolarizado (CAI).	189,200,000
63A02	Operación del programa de educación inicial no escolarizada.	30,000,000
63A03	Operación del programa de educación inicial no escolarizada. Modalidad: centros comunitarios de atención a la primera infancia.	7,000,000
64A02	Realización de capacitación sobre el sistema básico de mejora a las supervisoras de las zonas escolares por parte de educación preescolar.	355,000,000
64B01	Asignación de plazas a docentes de nuevo ingreso de nivel de primaria federalizada	1,400,000,000
64C01	Difusión de materiales de los consejos técnicos escolares a los supervisores del nivel de secundaria general federalizada.	1,064,921,812
64D01	Difusión de materiales de los consejos técnicos escolares a los supervisores del nivel de secundaria técnica federalizada.	350,000,000
64E01	Talleres para el involucramiento de las figuras educativas orientados a la mejora del proceso de aprendizaje.	85,000,000
64F01	Detección y atención de alumnos/as que enfrentan barreras para el aprendizaje y la participación con discapacidad y aptitudes sobresalientes en escuelas públicas de educación básica.	220,000,000
64G01	Talleres y cursos de capacitación a figuras educativas para la atención de la asignatura.	135,000,000
64H01	Atención al rezago educativo de escuelas multigrado en el medio rural con el programa E-3.	16,000,000
64I01	Certificación en educación básica a jóvenes y adultos que atiende los Centros de Educación Extraescolar (CEDEX).	13,000,000
64J01	Atención de talleres de capacitación para jóvenes y adultos.	16,000,000

<b>Dependencia</b>	<b>Proyectos</b>	<b>Asignación Presupuestal</b>
64L01	Apoyo financiero a escuelas de tiempo completo para el fortalecimiento de la equidad y la inclusión.	110,000,000
64M01	Aplicación de certificaciones en el dominio del idioma inglés y/o Teaching Knowledge Test (TKT) a docentes y/o asesores externos especializados	2,084,569
64M02	Aplicación de certificaciones en el dominio del idioma inglés a alumnos de nivel primaria y secundaria.	2,284,569
64M03	Distribución de material educativo complementario en apoyo al proceso de enseñanza-aprendizaje del idioma inglés a escuelas públicas de Educación Básica.	3,862,986
64M04	Capacitación sobre estrategias técnico pedagógicas de la enseñanza del idioma inglés.	2,933,308
64M05	Aplicación de certificaciones en el dominio del idioma inglés a docentes y asesores externos especializados.	2,034,568
64O01	Capacitaciones realizadas en el Programa Nacional de Convivencia Escolar a figuras educativas beneficiadas (PNCE).	1,850,000
64O02	Capacitaciones realizadas en el Programa Nacional de Convivencia Escolar a padres y madres de familia beneficiados (PNCE).	1,850,000
64P01	Seguimiento Asesoría y Acompañamiento a la Función a través del área de Formación Continua.	325,000
64P02	Implementación de la estrategia de formación continua y desarrollo profesional que dicta la ley general del sistema para la carrera de las maestras y los maestros.	325,000
64Q01	Capacitación específica al personal docente en la implementación seguimiento y uso del currículo fortaleciendo las competencias académicas de los mismos.	369,000
64Q02	Capacitación específica al personal de supervisión y directivo en la implementación seguimiento y uso del currículo fortaleciendo las competencias académicas de los mismos.	369,000
64R01	Emisión de credenciales a los alumnos de 1 y 2° de preescolar (nuevo ingreso).	750,000
64R02	Reposición y renovación de credenciales a alumnos 3° de preescolar hasta 3° de secundaria en el estado de Colima.	750,000
64T01	Implementación de acciones para la concientización formación y actualización de agentes educativos que participan en la atención de alumnas y alumnos con discapacidad y aptitudes sobresalientes en educación básica.	169,656
64T02	Implementación de acciones para contribuir al equipamiento de los servicios de educación especial.	399,344
64T03	Implementación de redes de padres y madres de familia que tienen hijos con discapacidad y/o aptitudes sobresalientes para coadyuvar al fortalecimiento de los vínculos afectivos padres-hijos y su colaboración con los servicios educativos.	40,000
64U01	Acciones de adecuación de espacios y equipamiento a albergues y campamentos de niños migrantes en el Estado de Colima	1,065,000
64U02	Acciones de fortalecimiento académico a docentes que atienden a los niños migrantes.	1,065,000

<b>Dependencia</b>	<b>Proyectos</b>	<b>Asignación Presupuestal</b>
64V01	Gestión de procesos de inscripción y reinscripción de alumnos de educación básica.	1,000,000
64W01	Planeación y conducción de la política educativa nivel básico	791,111,022
64W02	Evaluación de desempeño	700,000
64X02	Programa nacional de becas atendido.	500,000
65A01	Promoción de la oferta educativa.	132,665,622
65C01	Construcción de espacios educativos y administrativos de nivel medio superior.	7,100,000
65C02	Ampliación de espacios educativos y administrativos EMSADTBC	828,595
65C04	Adquisición de equipamiento para el adecuado funcionamiento de espacios educativos y administrativos de EMSADTBC	19,267,126
66A01	Promoción de la oferta educativa.	2,000,000
66C01	Mantenimiento y equipamiento de espacios educativos.	22,242,525
66E01	Planeación y conducción de la política educativa en el nivel superior.	159,282,699
82A01	Acreditación de exámenes del Modelo de Educación para la Vida y el Trabajo (MEVyT).	10,000,000
84A03	Inscripción y reinscripción de estudiantes.	4,000,000
<b>08</b>	<b>SECRETARÍA DE SALUD Y BIENESTAR SOCIAL</b>	<b>2,052,547,195</b>
02A01	Surtimiento de recetas.	168,272,962
02B01	Vacunación con esquema completo de niños y niñas.	117,625,368
02B02	Detección oportuna de enfermedades crónicas.	105,212,971
02B03	Atención a mujeres embarazadas y recién nacidos.	227,559,992
02B04	Reforzamiento de las Unidades Médicas Móviles.	106,734,394
02C01	Funcionamiento de servicios amigables.	155,779,162
02C02	Orientación sobre adicciones.	145,318,092
02C03	Detección de adicciones.	105,480,284
02D01	Detección y curación de tuberculosis.	99,000,000
02D02	Prevención y control de las enfermedades transmitidas por vector.	111,438,476
02D03	Proteger a la población de riesgos potencialmente presentes en el agua de uso de consumo humano	100,755,691
02E01	Capacitación de promotores y procuradores de comunidades saludables.	99,000,000
02F01	Ejecución del Programa de Capacitación.	101,054,552
02F02	Formación de médicos especialistas.	99,000,000
02F03	Campaña de Concientización para la Prevención del Contagio de Covid-19	10,000,000
02G01	Fortalecimiento del equipo médico e infraestructura en las unidades médicas.	193,937,438
02G02	Fortalecimiento del equipo médico en las unidades médicas de primer nivel y de apoyo de la Secretaría de Salud.	106,377,813
<b>09</b>	<b>SECRETARÍA DE ADMINISTRACIÓN Y GESTIÓN PÚBLICA</b>	<b>229,967,077</b>
20A04	Administración de bienes inmuebles.	500,000
20A05	Conservación (rehabilitación) de bienes inmuebles.	500,000
20A06	Mantenimiento de bienes inmuebles.	500,000
42A01	Coordinación y apoyo en las acciones de la SAyGP para la adecuada administración y optimización del uso de los recursos.	16,956,983
42A02	Aplicación de la legislación vigente para la realización de trámites legales.	10,667,758

<b>Dependencia</b>	<b>Proyectos</b>	<b>Asignación Presupuestal</b>
42A03	Elaboración de proyectos estratégicos.	5,020,617
42A04	Planeación y organización de los eventos del titular del Poder Ejecutivo así como los de las dependencias del Gobierno del Estado.	8,398,015
42B01	Atención a solicitudes de las dependencias de la administración centralizada del Ejecutivo del Estado la contratación y pago de luz.	12,109,164
42B02	Atención a solicitudes de las dependencias de la administración centralizada del Ejecutivo del Estado la contratación y pago de seguros y mantenimiento vehicular.	14,183,817
42B03	Atención a solicitudes de las dependencias de la administración centralizada del Ejecutivo del Estado la contratación y pago de telefonía e internet.	15,787,895
42B04	Atención a solicitudes de las dependencias de la administración centralizada del Ejecutivo del Estado la contratación y pago de arrendamiento y mantenimiento de bienes muebles e inmuebles.	3,143,452
42B05	Atención a solicitudes de las dependencias de la administración centralizada del Ejecutivo del Estado la contratación y pago de otros servicios generales.	12,866,345
42B06	Control y suministro de combustibles y lubricantes a vehículos de Gobierno del Estado.	1,904,410
42B07	Establecimiento de estrategias encaminadas a impulsar el desarrollo de acciones en materia del uso de las nuevas TIC en la SAyGP.	1,442,882
42C01	Adquisición de bienes y servicios para el funcionamiento de las dependencias centralizadas del Gobierno del Estado.	7,542,826
42D01	Implementación del Sistema de Gestión de Calidad a dependencias centralizadas y descentralizadas del Gobierno del Estado.	4,227,811
42E01	Implementación sistema de control interno para la administración uso y resguardo de los bienes muebles e inmuebles patrimonio del Gobierno del Estado.	1,531,364
42E02	Controlar y resguardar archivos de trámite y de concentración	1,553,402
42F01	Administración de los Recursos de Capital Humano.	87,782,098
42G01	Profesionalización del Capital Humano.	3,008,886
45A01	Aplicación de gasto en servicios personales.	17,001,492
45A02	Actividades administrativas para la operación y conducción de acciones en materia de Agenda Digital.	392,544
45B01	Fortalecimiento de puntos de acceso a internet e infraestructura de telecomunicaciones de la Red Estatal de Gobierno del Estado.	2,764,860
45C01	Desarrollo e implementación de modelos de gestión gubernamental aplicaciones y servicios digitales.	85,000
45C02	Atención de solicitudes de servicios de trámites de CURP soporte a usuarios de Mesa de Ayuda y Firma Electrónica	95,456
<b>10</b>	<b>SECRETARÍA DE FOMENTO ECONÓMICO</b>	<b>66,226,791</b>
24A01	Desarrollo de proyectos de factibilidad con alto impacto en el desarrollo económico.	1,718,222
24B01	Simplificación de trámites y servicios para un gobierno más eficiente.	1,322,487
24B02	Fortalecimiento del marco legal en materia regulatoria y competitividad.	1,125,228
24B03	Capacitación y gestión pública en materia de mejora regulatoria y competitividad.	3,404,855



<b>Dependencia</b>	<b>Proyectos</b>	<b>Asignación Presupuestal</b>
24C06	Fomento empresarial a través de proyectos de financiamiento.	44,046,660
24D01	Ejecución de la agenda anual con cámaras empresariales para el establecimiento de estrategias comerciales y de atracción inversiones.	1,495,627
24D02	Desarrollo de incentivos para la atracción de inversiones.	2,165,878
24E01	Apoyo a los investigadores vinculados a proyectos de innovación.	510,908
24E02	Fomento a la investigación y registro de patentes.	256,898
24E03	Acciones de fortalecimiento de la ciencia la tecnología y la innovación en el Estado de Colima a través del ordenamiento territorial y la construcción de infraestructura afin.	256,898
24E04	Fortalecimiento empresarial en ciencia tecnología e innovación en el Estado de Colima.	679,082
24E05	Fomento al desarrollo producción y utilización de energías alternativas.	1,171,900
24F01	Planeación y conducción del fomento económico en el Estado.	6,844,710
24F02	Evaluación de desempeño.	1,227,438
<b>11</b>	<b>SECRETARÍA DE CULTURA</b>	<b>93,218,502</b>
12A02	Ejecución de obras de conservación y mantenimiento del patrimonio cultural.	1,843,892
12B02	Educación y capacitación artística.	25,803,467
12C01	Realización de talleres de fomento al libro y a la lectura.	7,574,454
12E01	Prestación de servicios de apoyo para la cultura.	47,242,588
12F01	Realización de actividades de apoyo a la producción cultural.	8,457,731
12F02	Realización de actividades de difusión cultural.	2,296,370
<b>12</b>	<b>SECRETARÍA DE TURISMO</b>	<b>41,035,307</b>
13A01	Administración de los Recursos del Fideicomiso (Recaudación del 3% del Impuesto al Hospedaje)	15,781,790
26A01	Impulso al desarrollo de productos y proyectos turísticos innovadores.	6,085,262
26A02	Firma de convenios de colaboración	795,436
26A03	Realización de visitas a sitios turísticos del Estado.	24,000
26B01	Participación en congresos eventos turísticos culturales y de promoción (locales nacionales e internacionales).	5,768,648
26C01	Asesoría a prestadores de servicios turísticos para su inclusión en el Registro Nacional de Turismo (RNT)	280,000
26C02	Capacitación a prestadores de servicios turísticos.	2,341,142
26C03	Impartición de cursos de cultura turística dirigida a prestadores de servicios turísticos y público en general.	300,000
26C04	Realización de asesorías para certificación / re-certificación a prestadores de servicios turísticos.	300,000
26D01	Entrega de material o equipo promocional.	3,063,419
26D02	Entrega de material de apoyo para las temporadas vacacionales.	1,014,186
26E01	Desempeño de funciones operado de manera eficiente	5,161,424
26F01	Realización de acciones para contribuir a la conectividad turística del Estado.	120,000
<b>13</b>	<b>CONTRALORÍA GENERAL DEL ESTADO</b>	<b>17,734,451</b>
56A01	Incrementar el número de auditorías en referencia al año anterior en un 10%	4,784,644
56A07	Incrementar en un 10% el número de auditorías realizadas a programas federales en referencia a las realizadas en el año anterior.	2,782,847

<b>Dependencia</b>	<b>Proyectos</b>	<b>Asignación Presupuestal</b>
56A09	Capacitar a 250 comités de contraloría social.	492,233
56B01	30 procedimientos de substanciación por año.	1,505,900
56C01	Gestionar la capacitación del 100% de las dependencias y entidades de la administración pública estatal en materia de control interno y cultura de la legalidad.	2,240,946
56D01	Realizar 4 informes trimestrales sobre la atención y respuesta a las solicitudes de acceso a la información pública de las dependencias centralizadas del poder ejecutivo.	1,942,998
56E01	Desempeño de funciones de la contraloría realizados	3,984,883
<b>14</b>	<b>SECRETARÍA DE SEGURIDAD PÚBLICA</b>	<b>596,970,539</b>
33A01	Implementación de programas y eventos de prevención del delito y proximidad social.	230,315
33B01	Adquisición de prendas de protección para seguridad pública.	100
33B02	Adquisición de patrullas y vehículos para seguridad pública.	100
33B03	Adquisición de uniformes para elementos de seguridad.	100
33B04	Adquisición de equipo de radiocomunicación para seguridad.	100
33C01	Capacitación de elementos de seguridad pública.	3,629,957
33C02	Acreditación de elementos de seguridad pública.	100
33C03	Profesionalización de elementos de seguridad pública a través de la capacitación especializada.	100
33C04	Evaluación del desempeño de los elementos de seguridad pública	100
33D01	Operativos de la Policía Estatal realizados.	343,426,942
33D02	Operativos en Conjunto realizados con otras dependencias.	100
33E01	Actividades integrales para la reinserción social	153,974,168
33F01	Capacitación en oficios para ACL.	100
33F02	Tratamiento médico psicológico para ACL.	100
33F03	Fomento al deporte en ACL.	100
33F04	Formación educativa para ACL.	100
33F05	Fomento de la cultura para ACL.	100
33F06	Supervisión de medidas cautelares o suspensión condicional del proceso en ACL.	20,764,044
33G01	Evaluación de riesgos procesales.	10,000
33G02	Supervisión de medidas cautelares o suspensión condicional del proceso.	10,000
33G03	Soporte a víctimas	2,283
33H01	Supervisión de empresas de servicios de seguridad privada.	1,773,190
33I01	Seguimiento a indicadores de los Programas Sectorial e Institucional de la SSP.	72,377,940
33J01	Prestación de servicios de vigilancia personal o intramuros armados y no armados y custodia de valores	770,300
33K01	Servicio de recepción de llamadas de emergencia denuncia anónima y sistemas de video vigilancia	100
<b>15</b>	<b>SECRETARÍA DE LA JUVENTUD</b>	<b>10,989,127</b>
21A01	Fortalecimiento de la cultura emprendedora.	1,201,086
21A02	Convocatorias a concursos Federales.	48,000
21A04	Entrega de apoyos alimentarios.	521,825

<b>Dependencia</b>	<b>Proyectos</b>	<b>Asignación Presupuestal</b>
21A05	Gestión de becas mediante convenios con IES privadas.	381,017
21A06	Entrega de apoyos para terminación de estudios de secundaria.	168,126
21B01	Modernización de los Centros Territorio Joven para que sirvan de plataforma de servicios de la oferta programática federal y estatal en materia de juventud.	1,183,121
21B02	Realización de actividades culturales y deportivas juveniles.	580,510
21C02	Realización de acciones preventivas en materia de salud sexual.	386,141
21C03	Asesoramiento en Programa de Nutrición y Alimentación Sana en Jóvenes.	48,000
21C04	Realización de campaña de salud mental en adolescentes y Jóvenes.	243,603
21C05	Realización de acciones para la Prevención de Adicciones y Violencia.	128,000
21C06	Difusión de información sobre prevención de accidentes (Campaña Soy responsable prevención de accidentes).	20,000
21D01	Programas operados en las oficinas centrales y municipales de la Secretaría de la Juventud y Centros Territorio Joven	6,079,698
<b>16</b>	<b>SECRETARÍA DEL TRABAJO Y PREVISIÓN SOCIAL</b>	<b>31,699,106</b>
23A01	Atención a buscadores de empleo.	1,891,843
23C01	Administración y operación del Servicio Nacional de Empleo Colima.	14,851,753
23C02	Impartición de la justicia laboral.	14,955,510
<b>17</b>	<b>SECRETARÍA DE MOVILIDAD</b>	<b>51,413,854</b>
75A01	Programa de Planeación Desarrollo y Cultura.	6,559,479
75A02	Programa de Movilidad Activa.	100
75A03	Programa de Modernización del Sistema de Transporte.	100
75B01	Programa de Movilidad Segura.	12,183,286
75C01	Programa del Sistema Estatal de Información del Transporte.	100
75C02	Programa de Fiscalización del Servicio Público.	100
75C03	Programa de Gestión Institucional.	32,670,689
<b>18</b>	<b>CONSEJERÍA JURÍDICA DEL PODER EJECUTIVO</b>	<b>39,759,036</b>
83A01	Coordinación supervisión y seguimiento procesal a los juicios procedimientos y asuntos jurídicos contenciosos donde se señale la intervención del Ejecutivo.	4,875,907
83B01	Actualización de la normativa jurídica de las dependencias de la administración pública estatal.	903,806
83B02	Actualización armonización simplificación evaluación y archivo del orden jurídico nacional y local.	456,638
83B03	Integración seguimiento implementación y evaluación de la agenda legislativa del Poder Ejecutivo del estado.	680,664
83C01	Atención y desahogo de los procedimientos administrativos en las que las leyes o los reglamentos le asignen intervención al titular del Ejecutivo del estado.	606,908
83C02	Coordinación de los convenios contratos y demás instrumentos jurídicos en el que consten obligaciones que suscriba o vaya a suscribir el Gobernador.	676,540
83D01	Servicios de la Defensoría Pública del Estado en las comunidades colimenses.	3,273,099
83D02	Diseño e iniciativa para un instituto de la Defensoría Pública.	2,778,189

<b>Dependencia</b>	<b>Proyectos</b>	<b>Asignación Presupuestal</b>
83D03	Defensa jurídica en materia penal a los imputados que no cuenten con defensor particular.	2,978,933
83D04	Capacitación a los defensores públicos de las áreas civil mercantil familiar agrario y administrativo.	2,621,582
83D05	Servicios de asesoría jurídica a la ciudadanía.	2,372,683
83D06	Representación gratuita en las materias civiles familiares y/o mercantiles a la ciudadanía.	3,370,528
83E01	Atención a las solicitudes de información de la Plataforma Nacional de Transparencia.	11,904,128
83E02	Coordinación de las sesiones elaboración de los proyectos de acuerdos y resoluciones del Comité de Transparencia del Poder Ejecutivo del estado.	692,192
83F01	Análisis coordinación concertación y consulta entre la Consejería y las unidades jurídicas de las dependencias y entidades de la administración pública.	1,567,239
<b>19</b>	<b>TRANSFERENCIAS, ASIGNACIONES, SUBSIDIOS Y OTRAS</b>	<b>2,517,388,719</b>
03A01	Administración de recursos de operación para fomentar vigilar y fortalecer a las Instituciones de Asistencia Privada.	2,000,000
11G01	Barda Perimetral Escuela Primaria Emiliano Zapata, Caleras Tecomán.	1,218,000
11G02	44 Metros Lineales Escuela Primaria CAM Villa de Álvarez.	350,000
11G03	Techado del CAM de Colonia Morelos de Villa de Álvarez.	1,500,000
18A01	Entrega de Desayunos escolares para nivel básico.	70,789,284
18A02	Dotación alimentaria para niños y niñas menores de 5 años.	2,145,750
18A03	Dotación alimentaria para familias víctimas en desastres naturales.	500,535
18A04	Dotación alimentaria para la población en situación de vulnerabilidad.	2,565,900
18A05	Dotación de alimentos en comedores comunitarios.	8,839,340
30A01	Coordinación de las acciones para resolver las controversias individuales y colectivas tramitadas	1,271,147
30A02	Servicios Personales.	5,950,944
31A02	Erogación de Recursos para el pago de Servicios Personales	17,039,608
31A03	Difusión de las Actividades del Tribunal	2,224,974
31A04	Realización de Actividades Administrativas para la operación del Tribunal	139,200
34A01	Planeación y conducción de las acciones de procuración de justicia.	2,820,000
34B01	Fortalecimiento de las acciones de policía investigadora.	45,126,215
34B02	Fortalecimiento de las acciones de servicios periciales.	5,940,000
34B03	Fortalecimiento de las acciones de justicia familiar y civil soluciones alternas y prevención del delito.	1,380,000
34B04	Fortalecimiento de las acciones de procedimientos penales.	2,124,000
34C01	Prestación de servicios para el sistema de procuración e impartición de justicia (servicios de personal).	384,420,755
34C02	Capacitación para profesionalización y especialización del personal operativo de la Fiscalía General del Estado.	479,624
34C03	Fortalecimiento del Sistema Penal Acusatorio.	744,324
35A04	Fortalecimiento administración y operación de la Comisión de Derechos Humanos del Estado de Colima.	13,000,000
46C01	Realización de actividades administrativas para la operación.	6,881,116

<b>Dependencia</b>	<b>Proyectos</b>	<b>Asignación Presupuestal</b>
46C02	Aplicación de gasto en servicios personales.	6,618,884
47A05	Organización y funcionamiento del Sistema Estatal Anticorrupción.	1,000,000
47A09	Aplicación del gasto en servicios personales.	4,000,000
49A01	Realización de Auditorías a Entidades del orden de Gobierno Municipal, Poder Ejecutivo Legislativo y Judicial y Autónomas.	36,800,000
49B01	Medición del grado de cumplimiento de las metas y objetivos de los Programas Presupuestales gestionados por las entidades Públicas	1,200,000
50A01	Operación del Congreso del Estado para dar cumplimiento a la agenda común legislativa	79,847,320
50A02	Ejecución del Proceso Legislativo.	35,152,680
51A01	Administración de los Juzgados de Paz Primera Instancia Sistema Penal Acusatorio y centro estatal de justicia alternativa.	84,010,369
51C01	Adquisición construcción equipamiento y administración de instalaciones para la impartición de justicia.	100
51C02	Gestión e Implementación de proyectos estratégicos en impartición de justicia	3,000,413
51C03	Conservación mantenimiento equipamiento y operación de las instalaciones para la impartición de justicia	14,853,550
51C04	Aplicación de gastos a servicios personales	129,015,568
61A01	Ayudas Sociales a Grupos Vulnerables	10,000,000
61A02	El Tortugario Centro Ecológico de Cuyutlán	500,000
61A03	Subsidios Diversos	235,346,071
61B01	La Casa de Socorrito Estancia Infantil, Institución de Asistencia Privada.	135,028
61B02	La Sal de Colima Apoyo Humanitario, Institución de Asistencia Privada.	52,023
61B03	Hogar del Niño Tecomense, Institución de Asistencia Privada.	257,014
61B04	Asociación Civil Amiga del Niño Colimense, Institución de Asistencia Privada.	214,178
61B05	Guardería Infantil José Amador Velasco, Institución de Asistencia Privada.	141,969
61B06	Asociación Civil Amiga del Niño Colimense, Institución de Asistencia Privada.	283,774
61B07	Casa Hogar Para Menores Liborio Espinoza, Institución de Asistencia Privada.	141,969
61B08	Cadena de Favores Colima, Institución de Asistencia Privada.	59,000
61B09	Comedor la Misericordia de Coquimatlán, Institución de Asistencia Privada.	24,758
61B10	Centro Infantil Frida Kahlo, Institución de Asistencia Privada.	22,000
61B11	Asilo de Ancianos de la Purísima Concepción de Tecoman, Institución de Asistencia Privada.	311,058
61B12	Asilo de Ancianos de Manzanillo, Institución de Asistencia Privada.	186,887
61B13	Asociación de Beneficencia Privada de Colima, Institución de Asistencia Privada.	470,187
61B14	Fundación el Poder de Tu Amor, Sana al Próximo, Institución de Asistencia Privada.	33,500
61B15	Voluntarias Vicentinas de Colima, Institución de Asistencia Privada.	272,826
61B17	Hogar de la Misericordia en Tecmán, Institución de Asistencia Privada.	81,496
61B18	Manos Unidas Dando Vida, Institución de Asistencia Privada.	42,979

<b>Dependencia</b>	<b>Proyectos</b>	<b>Asignación Presupuestal</b>
61B19	Hogar Coltin, Institución de Asistencia Privada.	109,642
61B20	Fundación Manos en tu Ayuda, Institución de Asistencia Privada.	24,758
61B21	Banco Diocesano de Alimentos Colima, Institución de Asistencia Privada.	93,532
61B22	Centro de Promoción Humana y de Cultura de Colima, Institución de Asistencia Privada.	335,497
61B23	Cáritas Colima, Institución de Asistencia Privada.	194,214
61B24	Casa Hogar para mamás solteras Rita Ruiz Velasco, Institución de Asistencia Privada.	105,237
61B25	Casa Sol, Institución de Asistencia Privada.	24,000
61B26	Mercofe, Institución de Asistencia Privada.	24,000
61B27	Comunidad Fraternal por una Vida Mejor, Institución de Asistencia Privada.	354,380
61B28	El Buen Samaritano de Tecomán, Institución de Asistencia Privada.	191,402
61B29	Razón Y Corazón, Institución de Asistencia Privada.	103,880
61B30	Stronger wings, Institución de Asistencia Privada.	24,758
61B31	Ventana de Esperanza, Institución de Asistencia Privada.	42,984
61B32	Comedor el Buen Pastor, Institución de Asistencia Privada.	63,640
61B33	Asociación Contra el Cáncer Tecomense, Institución de Asistencia Privada.	207,760
61B34	Asociación de Ostomizados de Colima, Institución de Asistencia Privada.	80,000
61B35	Asociación mexicana de ayuda a los niños con cáncer de Colima, Institución de Asistencia Privada	150,654
61B36	Amigos de Betania: Luis Variara, Institución de Asistencia Privada.	79,189
61B37	Amigos colimenses contra el VIH SIDA, Institución de Asistencia Privada.	79,176
61B38	Asociación Colimense de Lucha Contra el Cáncer, Institución de Asistencia Privada.	46,440
61B39	Bruno Donamor's, Institución de Asistencia Privada.	66,069
61B40	Asociación para la Prevención del VIH SIDA en Tecomán, Institución de Asistencia Privada.	24,348
61B41	Grupo de Apoyo Amanecer, Institución de Asistencia Privada.	70,040
61B42	Sigue Adelante Siempre hay una Luz, Institución de Asistencia Privada.	77,164
61B43	Una Nueva Vida. Institución de Asistencia Privada.	40,730
61B44	Patronato del Centro Estatal de Cancerología de Colima, Institución de Asistencia Privada.	88,759
61B45	Promotores de Medicina Tradicional de Armería, Institución de Asistencia Privada.	33,670
61B46	Patronato del Hospital Regional Universitario Colima, Institución de Asistencia Privada.	53,786
61B47	Unidos por el Hospital General de Manzanillo, Institución de Asistencia Privada.	26,582
61B48	Tanatología y Psicología Colima, Institución de Asistencia Privada.	15,634
61B49	VIHDA Manzanillo, Institución de Asistencia Privada.	30,000
61B50	Voces Contra el Cáncer, Institución de Asistencia Privada.	50,847
61B51	Por una Mirada de Amor, Institución de Asistencia Privada.	24,000
61B52	Donadores Compulsivos, Institución de Asistencia Privada.	120,000
61B53	Centro de Rehabilitación Vive Hoy, Institución de Asistencia Privada.	158,174

<b>Dependencia</b>	<b>Proyectos</b>	<b>Asignación Presupuestal</b>
61B54	Grupo Prevención de Adicciones por un Despertar a la Vida, Institución de Asistencia Privada.	52,000
61B55	Un Paso Hacia la Recuperación, Institución de Asistencia Privada (Hombres).	210,779
61B56	Un Paso Hacia la Recuperación, Institución de Asistencia Privada (Mujeres).	191,056
61B57	Albatros Centro de Desarrollo Integral, Institución de Asistencia Privada.	164,024
61B58	APAC Colima Centro Integral de Rehabilitación, Institución de Asistencia Privada	400,354
61B59	Asociación Manzanillense de Apoyo a Sordos, Institución de Asistencia Privada.	74,904
61B60	Fundación Carolita Gaitán, Institución de Asistencia Privada.	45,427
61B61	Fundación de Educación Especial y Desarrollo Integral, Institución de Asistencia Privada.	24,583
61B62	Fundación Mexicana Tato para la Investigación y Tratamiento del Autismo y otros Institución de Asistencia Privada.	149,963
61B63	Inclusión, un Mundo Posible, Institución de Asistencia Privada.	57,716
61B64	Instituto Down de Colima, Institución de Asistencia Privada.	168,211
61B65	Mira por la Vida, Institución de Asistencia Privada.	80,805
61B66	Ayúdame a vivir con Hemodiálisis, Institución de Asistencia Privada.	24,000
61B67	Obras Sociales de San Felipe de Jesús, Institución de Asistencia Privada.	139,079
61B68	Patronato Pro-Educación Especial al niño Tecomense, Institución de Asistencia Privada.	151,000
61B69	Una Mano Amiga, Institución de Asistencia Privada.	89,409
61B70	Clínica de Adicciones Kahuna Au, Institución de Asistencia Privada.	24,000
61B71	Clínica Regional para personas con Adicciones Arge Ton Zoe, Institución de Asistencia Privada.	24,000
61C01	Pago al Personal Pensionado	262,395,458
61C02	Pago al Personal Jubilado	746,154,432
61F04	Obligaciones a la Seguridad Social	122,969,120
62A01	Transferencias de recursos autorizados al Instituto Electoral del Estado realizadas.	77,982,091
62A02	Transferencias del financiamiento autorizado a partidos políticos realizadas	54,589,089
62B01	Transferencias de recursos autorizados al Tribunal Electoral del Estado de Colima realizadas.	24,485,956
<b>20</b>	<b>PARTICIPACIONES Y APORTACIONES</b>	<b>2,443,019,610</b>
61D01	Participaciones a Municipios entregadas.	1,621,406,415
61D02	Aportaciones Federales del Ramo 33 Realizadas a Municipios.	801,277,377
61D03	Incentivos Derivados de la Colaboración Fiscal con la Federación.	17,243,394
61D04	Convenios Realizados con Municipios.	3,092,424
<b>21</b>	<b>EROGACIONES EXTRAORDINARIAS</b>	<b>1,800,000</b>
61E01	Pago por concepto de Erogaciones Extraordinarias.	1,800,000
<b>22</b>	<b>CANCELACIÓN DE PASIVOS</b>	<b>16,903,787</b>
61F02	Adeudos de Ejercicios Anteriores pagados en el Ejercicio Fiscal.	16,903,787
<b>23</b>	<b>DEUDA PÚBLICA</b>	<b>663,019,726</b>
61F01	Costo Financiero y pago de la Deuda realizados en el Ejercicio Fiscal.	658,523,326

Dependencia	Proyectos	Asignación Presupuestal
61F03	Gastos y Comisiones de la Deuda Pública.	4,496,400
	<b>Total</b>	<b>17,546,068,000</b>

### Anexo 13 Agenda 2030 y los Objetivos de Desarrollo Sostenible.

Codificación	Agenda 20-30 Metas	Asignación Presupuestal
<b>A0</b>	<b>Fin de la Pobreza.</b>	<b>282,310,162</b>
AV	Grupos en situación de vulnerabilidad.	500,535
AW	Acceso servicios básicos a los pobres y los vulnerables.	46,865,207
AX	Protección social a los pobres y los vulnerables.	232,009,749
AY	Reducir la pobreza.	2,934,671
<b>B0</b>	<b>Hambre Cero.</b>	<b>110,986,400</b>
BU	Inversión en infraestructura rural, investigación agrícola, desarrollo tecnológico.	10,450,000
BW	Programas de transferencias tecnologías y capacitación. (agrícola)	3,200,000
BX	Programas de apoyo agrícola. (mujeres campesinas, indígenas, pescadores)	10,000,000
BY	Programas de nutrición. (adolescentes, mujeres embarazadas, lactantes, adultos mayores)	2,145,750
BZ	Comedores comunitarios, despensas, programas de alimentación.	85,190,650
<b>C0</b>	<b>Salud y Bienestar.</b>	<b>2,115,553,273</b>
CS	Cobertura sanitaria universal. (Seguro Popular, Siglo XXI, Riesgos Catastróficos)	773,313,263
CT	Acceso a la salud sexual y reproductiva.	156,165,303
CU	Muertes y lesiones por accidentes de tráfico.	20,000
CV	Prevención y tratamiento del abuso de sustancias adictivas.	105,608,284
CW	Reducir la mortalidad prematura. (enfermedades no transmisibles)	373,419,302
CX	Poner fin a las epidemias. (SIDA, tuberculosis, malaria, enfermedades tropicales)	311,194,167
CY	Mortalidad neonatal.	168,272,962
CZ	Mortalidad materna.	227,559,992
<b>D0</b>	<b>Educación de Calidad.</b>	<b>7,261,078,813</b>
DQ	Capacitación docente	3,800,000
DS	Infraestructura educativa	78,377,783
DT	Educación ambiental	35,558,431
DU	Educación para adultos.	15,472,880
DV	Equidad en la educación.	10,000,000



Codificación	Agenda 20-30 Metas	Asignación Presupuestal
DW	Educación media superior.	16,636,898
DX	Educación superior.	2,277,472,987
DY	Educación inicial.	228,000,000
DZ	Educación básica.	4,595,759,834
<b>E0</b>	<b>Igualdad de Género.</b>	<b>28,316,888</b>
EU	Derechos reproductivos	2,855,000
EV	Igualdad sustantiva	12,501,936
EY	Violencia por cuestiones de genero	6,153,909
EZ	Discriminación por cuestiones de genero	6,806,043
<b>F0</b>	<b>Agua Limpia y Saneamiento.</b>	<b>21,547,271</b>
FT	Cooperación internacional (agua)	20,000
FV	Gestión integrada de los recursos hídricos	500,000
FW	Uso eficiente de los recursos hídricos	82,000
FX	Calidad del agua	3,481,000
FZ	Acceso universal y equitativo al agua potable	17,464,271
<b>G0</b>	<b>Energía Asequible y No Contaminante.</b>	<b>13,281,064</b>
GX	Mejorar la eficiencia energética.	12,109,164
GY	Inversión en energía renovable.	1,171,900
<b>H0</b>	<b>Trabajo Decente y Crecimiento económico.</b>	<b>1,207,784,450</b>
HR	Promover un turismo sostenible.	25,253,517
HS	Proteger los derechos laborales y promover un entorno de trabajo seguro y sin riesgos.	1,146,474,520
HV	Equidad laboral.	14,851,753
HX	MYPYMES (innovación, emprendimiento).	11,681,202
HY	Modernización tecnológica e innovación.	3,178,748
HZ	Crecimiento económico	6,344,710
<b>I0</b>	<b>Industria, Innovación e Infraestructura.</b>	<b>69,270,902</b>
IS	Acceso TIC e internet.	18,444,374
IT	Marco normativo. (TICs)	2,945,316
IV	Investigación científica y capacidad tecnológica.	1,446,888
IW	Tecnologías y procesos industriales limpios y ambientalmente racionales.	276,898
IX	Financiamiento a MYPYME.	44,046,660
IZ	Infraestructura y obra pública.	2,110,766
<b>J0</b>	<b>Reducción de Desigualdades.</b>	<b>382,384,404</b>
JV	Sistema financiero (rendición de cuentas)	903,806
JW	Reglamentación y vigilancia de las instituciones y los mercados financieros.	87,782,098
JY	Igualdad de oportunidades. (marco legal)	2,706,200
JZ	Promover la inclusión social, económica y política de todas las personas.	290,992,300

<b>Codificación</b>	<b>Agenda 20-30 Metas</b>	<b>Asignación Presupuestal</b>
<b>K0</b>	<b>Ciudades y Comunidades Sostenibles.</b>	<b>167,492,588</b>
KS	Planeación del desarrollo	34,586,238
KU	Calidad del aire y la gestión de los desechos municipales.	50,000
KV	Protección civil	15,034,027
KW	Salvaguardar el patrimonio cultural y natural.	59,910,581
KX	Urbanización inclusiva y sostenible.	3,116,871
KY	Acceso a sistemas de transporte.	51,413,854
KZ	Acceso a viviendas y servicios básicos.	3,381,017
<b>L0</b>	<b>Producción y Consumo Responsables.</b>	<b>35,578,202</b>
LQ	Turismo sostenible que cree puestos de trabajo y promueva la cultura y los productos locales.	15,781,790
LT	Promover prácticas de adquisición pública sostenibles.	7,542,826
LU	Adopción de prácticas sostenibles. (empresas)	12,253,586
<b>M0</b>	<b>Acción por el Clima.</b>	<b>6,000</b>
MY	Políticas y estrategias relativas al cambio climático.	6,000
<b>O0</b>	<b>Vida de Ecosistemas Terrestres.</b>	<b>644,000</b>
OQ	Financiamiento para la conservación biológica y de los ecosistemas	5,000
OZ	Conservación, restablecimiento y uso sostenible de los ecosistemas terrestres y los ecosistemas interiores de agua dulce.	639,000
<b>P0</b>	<b>Paz, Justicia e Instituciones Sólidas.</b>	<b>5,169,910,070</b>
PO	Impartición de justicia	456,638
PP	Prevención de la Violencia, Terrorismo y Delincuencia	300,047,095
PQ	Derechos Humanos	15,240,946
PR	Registro Civil.	4,614,918
PT	Participación social	97,066,680
PU	Rendición de cuentas.	3,286,219,284
PV	Combate a la corrupción.	127,010,369
PX	Garantizar el acceso a la justicia.	301,675,569
PY	Derecho a la protección (UNICEF)	10,028,193
PZ	Reducir la violencia y las tasas de mortalidad.	1,027,550,378
<b>Q0</b>	<b>Alianzas para lograr los Objetivos.</b>	<b>679,923,513</b>
QW	Deuda pública	679,923,513
	<b>Total</b>	<b>17,546,068,000</b>