

INSTITUTO DE SUELO, URBANIZACIÓN Y VIVIENDA DEL ESTADO DE COLIMA
Indicadores de Postura Fiscal

Del 1 de Enero al 31 de Marzo de 2021


Concepto	Estimado	Devengado	Pagado ³
I. Ingresos Presupuestarios (I=1+2)			
1. Ingresos del Gobierno de la Entidad Federativa ¹	58,217,018	8,071,511	8,071,511
2. Ingresos del Sector Paraestatal ¹	0	0	0
	58,217,018	8,071,511	8,071,511
II. Egresos Presupuestarios (II=3+4)			
3. Egresos del Gobierno de la Entidad Federativa ²	103,127,187	40,448,830	39,947,192
4. Egresos del Sector Paraestatal ²	0	0	0
	103,127,187	40,448,830	39,947,192
III. Balance Presupuestario (Superávit o Déficit) (III = I - II)	-44,910,170	-32,377,319	-31,875,681


Concepto	Estimado	Devengado	Pagado ³
III. Balance presupuestario (Superávit o Déficit)	-44,910,170	-32,377,319	-31,875,681
IV. Intereses, Comisiones y Gastos de la Deuda	5,825,047	1,466,879	1,466,879
V. Balance Primario (Superávit o Déficit) (V= III - IV)	-50,735,216	-33,844,198	-33,342,560

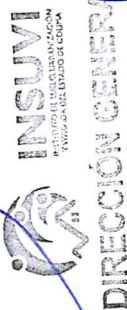
Concepto	Estimado	Devengado	Pagado ³
A. Financiamiento	0	0	0
B. Amortización de la deuda	4,739,477	1,144,094	1,144,094
C. Endeudamiento ó desendeudamiento (C = A - B)	-4,739,477	-1,144,094	-1,144,094

1. Los Ingresos que se presentan son los ingresos presupuestarios totales sin incluir los ingresos por financiamientos. Los Ingresos del Gobierno de la Entidad Federativa corresponden a los del Poder Ejecutivo, Legislativo Judicial y Autónomos
2. Los egresos que se presentan son los egresos presupuestarios totales sin incluir los egresos por amortización. Los egresos del Gobierno de la Entidad Federativa corresponden a los del Poder Ejecutivo, Legislativo, Judicial y Órganos Autónomos

3. Para Ingresos se reportan los ingresos recaudados; para egresos se reportan los egresos pagados


M. ARQ. PEDRO UREÑA MOCTEZUMA
 DIRECTOR GENERAL


LA-CLAUDIA MARCELA AYALA GARCÍA
 DIRECTORA ADMINISTRATIVA




CP MARIA YOHANA DE LA CRUZ COBIAN
 CONTRALORIA