

## CONTENIDO

### — TOMO I —

<b>PRESENTACIÓN</b> .....	3
<b>Eje I: Colima Competitivo</b>	
• Dinámica del Crecimiento Económico.....	7
• Sector Primario: Agricultura, Ganadería y Pesca.....	53
• Sector Turismo .....	123
• Ocupación y Empleo .....	157
• Infraestructura para el Desarrollo Económico .....	189
<b>Eje II: Colima con Mayor Calidad de Vida</b>	
• Vivienda.....	245
• Desarrollo Humano y Pobreza .....	265





## **Al Honorable Congreso del Estado**

### **A la Sociedad Colimense**

Presento ante esta Soberanía lo correspondiente a los anexos estadísticos del VI Informe de Gobierno, en correspondencia a las atribuciones que me confiere la Constitución Política del Estado Libre y Soberano de Colima en su artículo 31, en ellos se da cuenta de las acciones realizadas durante el periodo comprendido entre el 1º de octubre de 2019 al 31 de octubre del presente año, tomando las previsiones necesaria para esa fecha.

El órgano encargado de realizar la recopilación de la información y datos de las acciones y obras realizadas, es el Comité de Planeación Democrática para el Desarrollo del Estado de Colima, quien en todo momento resguardó los mecanismos establecidos en los protocolos sanitarios ante la Pandemia por la COVID-19.

Los documentos dan cuenta detallada de las obras y acciones realizadas por las dependencias de este gobierno, así como del actuar de las representaciones del Gobierno de México en la Entidad, todas ellas reflejadas en los dos anexos estadísticos.

La estructura de los documentos está presentada a partir del orden que se establece en el Plan Estatal de Desarrollo 2016- 2021, instrumento de planeación que se divide en ejes estratégicos y transversales a saber “Colima Competitivo”, “Colima con mayor Calidad de Vida” y “Colima Seguro”, “Colima con un Gobierno Moderno, Efectivo y Transparente”; “Colima Igualitario” y “Colima Sustentable”, donde se establecieron de inicio los compromisos que asumió esta Administración a mi Cargo.

Como se observará en el análisis de los documentos, la información que fue reportada, da cuenta pormenorizada de los temas específicos atendidos en el transcurso de este periodo de informe, como son los de seguridad, atención social, infraestructura, educación, promoción económicas, salud, finanzas y administración pública.



Además, permite una consulta ágil y de fácil comprensión, detallando por cada ente gubernamental, las acciones y obras con su avance físico y financiero sean estas del ámbito estatal o en su caso federal.

Estos documentos son el resultado de un proceso de recopilación y análisis de la información, en el que participaron de manera estrechamente coordinada, representantes de las distintas dependencias de los tres niveles de gobierno, guardando el compromiso en la rendición de cuentas.

Fue siempre una responsabilidad adquirida el servir a los habitantes del Estado, lo reitero en este acto de rendición de cuentas y agradezco la oportunidad obtenida del favor de la ciudadanía de servir en la construcción de un mejor Colima.

**Respetuosamente**

Colima, Col., a 1 de octubre de 2021

**Lic. José Ignacio Peralta Sánchez**

Gobernador Constitucional del Estado de Colima



**COLIMA**  
GOBIERNO DEL ESTADO

---

**COLIMA COMPETITIVO**





# **Dinámica del Crecimiento Económico**







## Acciones Realizadas para el Fomento Económico

Concepto	Actividades Realizadas
Sesiones Ordinarias del Consejo Estatal para el Fomento Económico.	El Consejo Estatal para el Fomento Económico se erigió como la plataforma de diálogo de los liderazgos políticos, empresariales y sociales en la que se analizan, discuten y proponen soluciones para la problemática económica local. Durante el periodo que se informa (octubre 2020 a junio 2021) se llevó a cabo 9 sesiones ordinarias del Consejo, se pretende realizar al mes de octubre 2021 un total de 13 sesiones, en las que participaran en cada una de ellas en promedio 45 representantes de instituciones de gobierno, iniciativa privada y la sociedad civil.
Reuniones semanales de trabajo de acciones ante COVID-19, con sector productivo y económico.	La Secretaría de Fomento Económico en coordinación con la de salud, realizaron reuniones periódicas permanentes para informar al sector productivo sobre el comportamiento de la pandemia por COVID-19 y su impacto en el nivel de actividad económica permitida, presentando el Semáforo Epidemiológico, las medidas sanitarias y las recomendaciones pertinentes para la operación de las empresas privilegiando la salud de los colimenses. Se llevaron a cabo, 29 reuniones en la que participaron la iniciativa privada, instituciones de gobierno y la sociedad civil.
Colaboración con Mercado Libre para el beneficio de MIPyMEs colimenses.	En aras de impulsar a las MiPyMEs del Estado de Colima, firmamos un convenio de colaboración con Mercado Libre, con el objetivo de que las empresas colimenses dispusieran de nuevos canales de comercialización de sus productos a través de esa tienda en línea. El convenio implicó además capacitación y asesorías, sin costo. En este sentido llevamos a cabo 7 capacitaciones virtuales sobre el cómo vender en Mercado Libre por personal especializado, en las cuales se beneficiaron a más de 350 emprendimientos y empresas colimenses. También se creó la tienda oficial COLIMA MX en Mercado Libre, que brinda identidad a las empresas colimenses que se han incorporado a ella. Participan 25 empresas en la tienda oficial COLIMA MX, quienes generaron ventas superiores a los 5.6 millones de pesos, de diciembre de 2020 a octubre de 2021.
Programa de capacitación en materia de propiedad industrial en coordinación con el Instituto Mexicano de la Propiedad Industrial.	Con la finalidad de acercar los servicios del Instituto Mexicano de la Propiedad Industrial (IMPI) e impulsar la protección de la propiedad intelectual de las mipymes colimenses, implementamos una agenda de capacitaciones sobre el Registro de Marca y su trámite correspondiente, logrando una participación de 180 participantes en 3 talleres virtuales y 450 personas asesoradas mediante medios electrónicos.

Continúa



## Acciones Realizadas para el Fomento Económico

Concepto	Actividades Realizadas
Colima Emprende "Feria de Todos los Santos Colima 2020" Online.	<p>Del 29 de octubre al 8 de noviembre, y como parte del programa de la Feria de Todos los Santos Colima 2020 Online, se llevó a cabo el evento en redes sociales "Colima Emprende", en apoyo a los productores y prestadores de servicios colimenses, con la participación de 9 organismos empresariales, 3 instituciones educativas, 4 entidades públicas y 13 empresas privadas. Destaca la elaboración de 20 cápsulas videograbadas para promover a 10 productores y 10 artesanos colimenses, difundidas en 120 ocasiones. Así mismo, se realizaron 6 paneles con temas económicos, abordando las oportunidades de Colima en el comercio exterior, las oportunidades de negocio que genera el puerto de Manzanillo y la digitalización de los negocios para vender en todo el mundo.</p>
Mercado Digital Colimense.	<p>El programa "Colima Emprende" incluyó la promoción turística de los 10 municipios del Estado; entrevistas a jóvenes emprendedores y casos de éxito; entrevista a un experto en recursos humanos, dirigido a las personas buscadoras de empleo; charlas en vivo, sobre "Economía Digital" y "El Restaurante del Futuro", en las que se habló de sus oportunidades, potencialidades y expectativas futuras. Adicionalmente se contó con la participación de organizaciones empresariales que ofertaron sus servicios, compartieron casos de éxito, así como los beneficios de pertenecer a sus gremios. También se llevaron a cabo paneles, videos y entrevistas en vivo para abordar los temas de emprendimiento e innovación de las universidades participantes; por último, entrevistas con empresas colimenses destacadas.</p> <p>En el programa "Colima Emprende" se realizó una inversión de 45 mil pesos, se obtuvieron 33 mil 971 visitas del público, se reprodujeron 9 mil 919 videos, interactuaron 5 mil 399 visitantes y se realizaron mil 360 visitas a la página.</p> <p>Continuamos con el programa Mercado Digital Colimense, cuyo objetivo ha sido promover a productores y artesanos colimenses en Facebook, quienes han dejado de participar en eventos presenciales y quienes se han visto afectados principalmente por la disminución del turismo en nuestra entidad. En total beneficiamos a 50 productores y artesanos, con la creación de material publicitario, así como la promoción en la página de Facebook, sin costo alguno.</p>

Continúa



## Acciones Realizadas para el Fomento Económico

Concepto	Actividades Realizadas
Convenio de colaboración con Nacional Financiera.	Firmamos un convenio de colaboración con Nacional Financiera con el propósito de fortalecer las herramientas administrativas y gerenciales de 97 emprendedores y empresas, creándose la plataforma "Colima Emprende", en la que se brindó capacitación en línea a través de 9 cursos, buscando mejorar su competitividad y aumentar las posibilidades de su consolidación.
Gestión de apoyos para el sector artesanal de Colima.	Derivado de la firma del Convenio de Coordinación y Colaboración entre el Fondo Nacional para las Artesanías FONART y el Gobierno del Estado, gestionamos "apoyos para impulsar la producción" para artesanos y artesanas de las comunidades de Agua Dulce de Villa de Álvarez, El Sauz de Minatitlán y del Centro de Ixtlahuacán; beneficiando a 45 artesanos (as) de las ramas de fibras vegetales y textiles, con recursos económicos equivalentes a 165 mil pesos.
Laboratorio de Innovación y prototipado.	Gestionamos ante la Secretaría de Infraestructura y Desarrollo Urbano un espacio para la operación de un Laboratorio de Innovación y Prototipado que coordinará la Universidad de Colima, buscando el crecimiento en la creatividad y el nivel de competencia profesional.
Simplificación de Trámites y Servicios (PROSIMPLIFICA).	<p>La evolución del Programa SIMPLIFICA efectuada a finales del 2020, identificó un total de 288 de trámites y servicios de las dependencias participantes. Determinándose el Costo Económico Social del Estado de 224 MdP, el cual representa el 0.55 por ciento de su PIB. Tomando como parámetro la implementación del programa SIMPLIFICA del 2017, se comprobó la existencia de una tasa de simplificación del 8.49 por ciento.</p> <p>Lo que hizo acreedor al Gobierno del Estado de Colima del Certificado PROSIMPLIFICA, gracias a la labor conjunta de los funcionarios de cada una de las 44 dependencias que forman parte de la administración pública del Estado.</p>
	Se publicó el Acuerdo de Simplificación de trámites y servicios en el Periódico Oficial "El Estado de Colima" el 26 de diciembre de 2020, en el cual se instruye a los Sujetos Obligados a implementar un Programa de Mejora Regulatoria, tomando como base el costo económico de los trámites y servicios para promover su simplificación y modernización.

Continúa



## Acciones Realizadas para el Fomento Económico

Concepto	Actividades Realizadas
Impresión en Braille de fichas de los trámites y servicios.	En coordinación con el Instituto Colimense para la Discapacidad y del Registro Civil del Estado, se imprimieron en sistema Braille las fichas de 140 trámites y servicios, con la finalidad de que se encuentren a disposición para su lectura por parte de las personas con discapacidad visual que realizan trámites y servicios ante el Gobierno del Estado, garantizando con ello el derecho a la información.
Consultas públicas.	Se realizó la Consulta Pública de la Agenda Regulatoria y de los Programas de Mejora Regulatoria de las Dependencias de la Administración Pública Estatal, con el objeto que la población pudiera expresar comentarios y sugerencias sobre los proyectos de emisión y modificación de las regulaciones.
Colima es la primera entidad federativa en certificar el Programa de Reconocimiento y Operación del SARE (PROSARE), en el 100% de sus municipios.	El Gobierno del Estado de Colima en coordinación con la Comisión Nacional de Mejora Regulatoria (CONAMER) y los 10 municipios, trabajamos en la simplificación de los procesos y la formulación del marco normativo para la expedición de la licencia de inicio de operaciones de una empresa de bajo riesgo en un máximo 3 días hábiles y dos visitas a ventanilla. La entrega de certificados se llevó a cabo en el marco de la LXXXV Sesión Ordinaria del Consejo Estatal para el Fomento Económico en noviembre de 2020.
Elaboración y publicación de la Estrategia Estatal de Mejora Regulatoria.	En cumplimiento a lo mandatado por la Ley de Mejora Regulatoria para el Estado de Colima y sus Municipios, elaboramos la Estrategia Estatal de Mejora Regulatoria, la cual fue publicada en el Periódico Oficial el Estado de Colima el 26 de diciembre de 2020 y tiene como propósito articular la política pública de mejora regulatoria de los sujetos obligados, asegurar el cumplimiento de los objetivos de la Ley de Mejora Regulatoria para el Estado de Colima y sus Municipios, y que se traduzca en trámites sencillos y efectivos para las personas y en un ambiente propicio para el desarrollo económico y social.
Expediente de trámites y servicios (1ra. etapa Consulta Certificada).	En cumplimiento a lo mandatado por la Ley de Mejora Regulatoria para el Estado de Colima y sus Municipios, cuyo objeto es facilitar la realización de Trámites y Servicios ante los Sujetos Obligados y evitar solicitar a los Interesados información ya disponible en el Expediente para Trámites y Servicios. Iniciamos la primera etapa del Expediente de Trámites y Servicios al no solicitar de forma impresa las actas de registro civil (nacimiento, defunción, matrimonio y divorcio), así como la Constancia de No Antecedentes Penales, en los Trámites y Servicios del Gobierno del Estado, solventando su acopio por medio de consultas electrónicas intragubernamentales (Consulta Certificada).

Continúa



## Acciones Realizadas para el Fomento Económico

Concepto	Actividades Realizadas
<p>Emisión de 13 dictámenes de Análisis de Impacto Regulatorio ex ante (AIR).</p>	<p>El AIR es una herramienta de política pública que tiene por objeto garantizar la calidad de las regulaciones y que sus beneficios sean superiores a los costos de cumplimiento. El AIR permite analizar sistemáticamente los impactos potenciales de los instrumentos regulatorios para la toma de decisiones gubernamentales, fomentando que estos sean más transparentes.</p> <p>Se realizaron los dictámenes de AIR <i>ex ante</i> de las siguientes propuestas regulatorias:</p> <ul style="list-style-type: none"> <li>• Reglamento Interior de la Unidad de Inteligencia Patrimonial y Económica del Estado de Colima.</li> <li>• Ley de Asistencia Social para el Estado de Colima.</li> <li>• Reglamento de la Ley de Participación Ciudadana del Estado de Colima.</li> <li>• Acuerdo de Simplificación de Trámites y Servicios de la Administración Pública del Estado de Colima.</li> <li>• Estrategia Estatal de Mejora Regulatoria.</li> <li>• Manual de Procedimiento para el Análisis de Impacto Regulatorio ex ante del Gobierno del Estado de Colima.</li> <li>• Reforma a la Ley de Desarrollo Social para el Estado de Colima.</li> <li>• Manual de Procedimientos del Instituto para el Registro del Territorio del Estado de Colima.</li> <li>• Manual de Organización del Instituto para el Registro del Territorio del Estado de Colima.</li> <li>• Reforma a la Ley del Instituto para el Registro del Territorio del Estado de Colima.</li> <li>• Reglamento de los Servicios de Seguridad Privada para el Estado de Colima.</li> <li>• Ley de Desarrollo Económico para el Estado de Colima y sus Municipios.</li> <li>• Reglamento del Proceso de Entrega-Recepción para la Administración Pública del Estado de Colima.</li> </ul>

Continúa



## Acciones Realizadas para el Fomento Económico

Concepto	Actividades Realizadas
Sesiones del Consejo Estatal de Mejora Regulatoria.	El Consejo Estatal de Mejora Regulatoria es el órgano rector para el análisis, deliberación, definición y aprobación de la política pública estatal de mejora regulatoria, se llevó a cabo la Cuarta Sesión Ordinaria del Consejo Estatal de Mejora Regulatoria el 16 de diciembre de 2020 y la Quinta Sesión Ordinaria el mes de septiembre de 2021.
Elaboración y publicación del Manual de procedimientos para el análisis de impacto regulatorio ex ante del Gobierno del Estado de Colima.	En cumplimiento a lo mandado por la Ley de Mejora Regulatoria para el Estado de Colima y sus Municipios, elaboramos el Manual de Procedimientos para el Análisis de Impacto Regulatorio ex ante del Estado de Colima, el cual fue publicado en el Periódico Oficial el Estado de Colima el 26 de diciembre de 2020 que tiene por objeto establecer el proceso, los requisitos y los plazos que la Autoridad de Mejora Regulatoria y los Sujetos Obligados de la administración pública estatal deberán cumplir para llevar a cabo el Análisis de Impacto Regulatorio ex ante, de conformidad con la Ley de Mejora Regulatoria para el Estado de Colima.
Programa de Reforma a Sectores Prioritarios (PROREFORMA).	El Gobierno del Estado de Colima en coordinación con la Comisión Nacional de Mejora Regulatoria (CONAMER) y 8 de los 10 municipios ( <i>Armería, Comala, Coquimatlán, Cuauhtémoc, Ixtlahuacán, Minatitlán, Tecmán y Villa de Álvarez</i> ) trabajamos en la estandarización y homologación de los procesos para los trámites del despliegue, uso, regularización, mantenimiento y reparación de infraestructura de telecomunicaciones, además se realizaron reformas a regulaciones que permitan mejorar el ambiente para hacer negocios, y facilitan el establecimiento y funcionamiento de las micro, pequeñas y medianas empresas.
Capacitación en materia de Mejora Regulatoria.	Se capacitó en el tema de Mejora Regulatoria a 145 funcionarios Estatales.  Se capacitó en el tema de Análisis de Impacto Regulatorio ex ante a 42 funcionarios estatales.

Continúa



## Acciones Realizadas para el Fomento Económico

Concepto	Actividades Realizadas
Atracción de inversiones.	<ul style="list-style-type: none"> <li>• Se han atendido múltiples reuniones con los representantes de cada estado integrantes de la Alianza Federalista, con el tema del desarrollo de proyectos de carácter energético, con vistas a la consolidación de un Cluster Estatal y Regional.</li> <li>• Se ha brindado acompañamiento y asesoría en el proyecto de distribución de gas natural que la empresa Gas Natural del Noroeste está desarrollando en el Municipio de Manzanillo.</li> <li>• Se ha brindado acompañamiento y asesoría en el proyecto de terminal de hidrocarburos que la empresa Gas Natural del Noroeste está desarrollando en el Municipio de Manzanillo.</li> </ul>
Promoción de inversiones.	<ul style="list-style-type: none"> <li>• Creación de la agencia de promoción económica de la Alianza Federalista: Invest in México Facilitation Board A.C.</li> <li>• Reunión de Trabajo - CEO Grupo DINA</li> <li>• Rueda Virtual Industrias Creativas y TIC de ALADI.</li> <li>• Webinar "Accediendo Mercados del T-MEC con Comercio Electrónico: Herramientas para PYMES para Aumentar Ventas Internacionales en Línea".</li> <li>• Videoconferencia Intercambio Económico y Comercial entre Gobiernos Locales China y México.</li> <li>• IX Macrorrueda de Negocios de la Alianza del Pacífico 2021.</li> <li>• Lanzamiento Virtual de la plataforma PyMEs Latinas, Grandes Negocios.</li> <li>• Conversatorio sobre el Empoderamiento de las Mujeres en la Alianza del Pacífico – SRE.</li> <li>• Reunión de Trabajo Oportunidades Económicas y Comerciales con Florida – SRE.</li> <li>• Reunión de Trabajo - Dirección General de Facilitación Comercial y de Comercio Exterior – SE.</li> <li>• Reunión de Trabajo con la Cámara China de Comercio y Tecnología en México.</li> <li>• Seminario Virtual sobre Oportunidades de Negocio en Irlanda.</li> </ul>



## Actividades de Fomento Económico

Acciones	Inversión Ejercida (Pesos)
Sesiones Ordinarias del Consejo Estatal para el Fomento Económico.	-
Reuniones semanales de trabajo de acciones ante COVID-19, con sector productivo y económico.	-
Colaboración con Mercado Libre para el beneficio de MIPyMEs colimenses.	-
Programa de capacitación en materia de propiedad industrial en coordinación con el Instituto Mexicano de la Propiedad Industrial.	-
Colima Emprende "Feria de Todos los Santos Colima 2020" Online.	45,000.0
Mercado Digital Colimense.	-
Convenio de colaboración con Nacional Financiera.	-
Gestión de apoyos para el sector artesanal de Colima.	165,000.0
Simplificación de Trámites y Servicios (PROSIMPLIFICA).	-
Impresión en Braille de fichas de los trámites y servicios.	-
Consultas públicas.	-
Colima es la primera entidad federativa en certificar el Programa de Reconocimiento y Operación del SARE (PROSARE), en el 100% de sus municipios.	-
Elaboración y publicación de la Estrategia Estatal de Mejora Regulatoria.	-
Expediente de trámites y servicios (1ra. Etapa Consulta Certificada).	-

Continúa





## Actividades de Fomento Económico

Acciones	Inversión Ejercida (Pesos)
Emisión de dictámenes de Análisis de Impacto Regulatorio ex ante (AIR).	-
Sesiones del Consejo Estatal de Mejora Regulatoria.	-
Elaboración y publicación del Manual de procedimientos para el análisis de impacto regulatorio ex ante del Gobierno del Estado de Colima.	-
Programa de Reforma a Sectores Prioritarios (PROREFORMA).	-
Capacitación en materia de Mejora Regulatoria.	-
Se han atendido múltiples reuniones con los representantes de cada estado integrantes de la Alianza Federalista, con el tema del desarrollo de proyectos de carácter energético, con vistas a la consolidación de un Clúster Estatal y Regional.	-
Se han atendido cada semana las reuniones con la secretaría de salud, denominadas "Municipios por la salud" donde se analiza la evolución de la pandemia, así como se atienden las inquietudes y cuestionamientos de los diferentes municipios y sectores, con la finalidad de difundir e implementar de la mejor forma posible, las estrategias diseñadas para el mejor control del COVID-19.	-
Se ha brindado acompañamiento y asesoría en el proyecto de distribución de gas natural que la empresa Gas Natural del Noroeste está desarrollando en el Municipio de Manzanillo.	-
Se ha brindado acompañamiento y asesoría en el proyecto de terminal de hidrocarburos que la empresa Gas Natural del Noroeste está desarrollando en el Municipio de Manzanillo.	-
Creación de la agencia de promoción económica de la Alianza Federalista: Invest in México Facilitation Board A.C.	Se adeuda contraprestación
Reunión de Trabajo - CEO Grupo DINA.	-
Rueda Virtual Industrias Creativas y TIC de ALADI.	-

Continúa



## Actividades de Fomento Económico

Acciones	Inversión Ejercida (Pesos)
Webinar "Accediendo Mercados del T-MEC con Comercio Electrónico: Herramientas para PYMES para Aumentar Ventas Internacionales en Línea".	-
Videoconferencia Intercambio Económico y Comercial entre Gobiernos Locales China y México.	-
IX Macrorrueda de Negocios de la Alianza del Pacífico 2021.	-
Lanzamiento Virtual de la plataforma PyMES Latinas, Grandes Negocios.	-
Conversatorio sobre el Empoderamiento de las Mujeres en la Alianza del Pacífico – SER.	-
Reunión de Trabajo Oportunidades Económicas y Comerciales con Florida – SER.	-
Reunión de Trabajo - Dirección General de Facilitación Comercial y de Comercio Exterior – SE.	-
Reunión de Trabajo con la Cámara China de Comercio y Tecnología en México.	-
Seminario Virtual sobre Oportunidades de Negocio en Irlanda.	-



### Indicador Trimestral de la Actividad Económica Estatal (ITAE)

Actividad Económica	Variación Porcentual					
	2020				2021	
	II	III	IV	Anual	I	II
<b>Total</b>	<b>-14.5</b>	<b>-11.0</b>	<b>-7.1</b>	<b>-7.5</b>	-	-
<b>Actividades Primarias</b>	<b>6.8</b>	<b>-0.4</b>	<b>2.3</b>	<b>2.6</b>	-	-
<b>Actividades Secundarias</b>	<b>-20.1</b>	<b>-24.3</b>	<b>-24.3</b>	<b>-14.8</b>	-	-
21-Minería	8.7	-0.2	4.3	8.0	-	-
22-Generación, transmisión y distribución de energía eléctrica, suministro de agua y de gas por ductos al consumidor final.	-30.9	-21.1	-26.2	-23.7	-	-
23- Construcción	-21.0	-34.5	-30.6	-15.0	-	-
31-33-Industrias Manufactureras	-1.8	-3.3	-5.9	-3.6	-	-
<b>Actividades Terciarias</b>	<b>-13.8</b>	<b>-6.6</b>	<b>-0.8</b>	<b>-5.4</b>	-	-
43-46-Comercio	-18.0	-5.0	2.3	-5.1	-	-
Resto	-12.1	-7.3	-2.2	-5.5	-	-



## Inversiones Privadas

Inversiones	Inversión 2020 (Pesos)
Inversión ejercida	911,955,709.8
Inversión por ejercer	681,263,926.0
Total de inversión	1,593,219,635.9
Total de empleo generado y/o conservado	3,884



## Consejo Estatal para el Fomento Económico

No. de Sesión Ordinaria / Fecha	Municipio	Acciones Relevantes y de Impacto
LXXXIV/22-10-2020	Tecomán	<p>Presentación de las acciones para la reactivación económica del municipio de Tecomán, para afrontar las afectaciones derivadas de la contingencia sanitaria por COVID-19.</p> <p>El Municipio de Tecomán logró obtener el certificado de la ventanilla única de construcción, así como la certificación del PROSARE.</p> <p>La Secretaría de Planeación y Finanzas, presentó el análisis del paquete económico 2021.</p>
LXXXV/26-11-2020	Villa de Álvarez	<p>El Lic. José Ignacio Peralta Sánchez. Gobernador Constitucional del Estado de Colima, hizo la entrega, en representación de la CONAMER, de los Certificados PROSARE a los municipios de Colima.</p> <p>Presentación y lanzamiento del proyecto “Sonríe Colima”, plataforma digital para que las empresas colimenses puedan vender sus productos en cualquier lugar de la república mexicana a través de la plataforma sonriemexico.com</p> <p>Presentación de las acciones para la reactivación económica del municipio de Villa de Álvarez, para afrontar las afectaciones derivadas de la contingencia sanitaria por COVID-19.</p>
LXXXVI/17-12-2020	Colima	<p>Se presentó el informe de actividades 2020 de la Secretaría de Fomento Económico y los avances de los Subcomités Sectoriales del Consejo de Fomento Económico.</p>
LXXXVII/28-01-2021	Colima	<p>Se presentó el avance Programa Anual del Trabajo 2020 y el Programa Anual de Trabajo 2021.</p> <p>Se presentaron las expectativas económicas 2021 del análisis económico y financiero del país que realiza Grupo Financiero Base.</p> <p>Se realizó la presentación de la Agencia de Atracción de Inversiones de la Alianza Federalista denominado: Invest in Mexico Facilitation Board.</p>
LXXXVIII/03-03-2021	Colima	<p>El Dr. Christian Jorge Torres Ortiz Zermeño, Rector de la Universidad de Colima, presentó la Agenda Rectoral 2021–2025.</p> <p>La Secretaría de Fomento Económico presentó el Programa de Asistencia para el Desarrollo de las MiPyMEs y emprendedores colimenses.</p>

Continúa



## Consejo Estatal para el Fomento Económico

No. de Sesión Ordinaria / Fecha	Municipio	Acciones Relevantes y de Impacto
LXXXIX/25-03-2021	Colima	El INEGI presentó los resultados del Estado de Colima del Censo de Población y Vivienda 2020. La Asociación Nacional de Importadores y Exportadores de la República Mexicana en Colima, presentó los avances del Subcomité Sectorial de Logística, Desarrollo Portuario y Exportación.
XC/29-04-2021	Colima	La Secretaría de Fomento Económico, presentó la información sobre la importancia del sector comercio para el Estado de Colima. La Cámara Nacional de Comercio y Servicios Turísticos de Colima, presentó los avances del Subcomité Sectorial de Innovación y Emprendimiento.
XCI/27-05-2021	Colima	La Confederación Patronal de la República Mexicana, COPARMEX Colima, presentó los avances del subcomité sectorial de financiamiento. El Lic. Héctor Raúl Peraza Talavera. Director de Innovation Fintech, habló sobre los usos de la tecnología en los servicios financieros, los cuales han venido evolucionando en los últimos años.
XCII/24-06-2021	Colima	La Federación Estatal de Propietarios Rurales, presentó los avances del Subcomité Sectorial de Promoción a la Inversión. El Lic. Alejandro Aarón Padilla Herrera. Superintendente Comercial de Suministro Básico de la CFE, realizó una exposición sobre el ahorro y la eficiencia energética.



## Encuesta Nacional de Ocupación y Empleo (ENOE)

Sector / Actividad Económica	2020		2021		
	III	IV	I	II	III
<b>Sector de actividad económica</b>	<b>350,356</b>	<b>357,550</b>	<b>353,554</b>	-	-
<b>Primario</b>	<b>47,789</b>	<b>44,434</b>	<b>39,033</b>	-	-
Agricultura, ganadería, silvicultura, caza y pesca.	47,789	44,434	39,033	-	-
<b>Secundario</b>	<b>65,632</b>	<b>71,618</b>	<b>62,309</b>	-	-
Industria extractiva y de la electricidad.	3,666	4,030	3,138	-	-
Industria manufacturera.	33,743	34,532	30,240	-	-
Construcción.	28,223	33,056	28,931	-	-
<b>Terciario</b>	<b>232,752</b>	<b>237,340</b>	<b>249,869</b>	-	-
Comercio.	58,746	59,348	65,154	-	-
Restaurantes y servicios de alojamiento.	33,573	34,420	35,071	-	-
Transportes, comunicaciones, correo y almacenamiento.	27,619	27,528	33,151	-	-
Servicios profesionales, financieros y corporativos.	23,395	24,172	23,479	-	-
Servicios sociales.	30,919	32,199	34,198	-	-
Servicios diversos.	36,774	38,204	33,671	-	-
Gobierno y organismos internacionales.	21,726	21,469	25,145	-	-
<b>No especificado</b>	<b>4,183</b>	<b>4,158</b>	<b>2,343</b>	-	-



## Exportaciones del Estado de Colima

Exportaciones	Monto (Dólares)
Exportación ejercida	47,070,079.9
Exportación por ejercer	3,830,600.0
Total por exportación	63,338,422.9
Total de empleos generados y/o conservados	2,827





## Acciones Relevantes en Materia de Fomento de Ferias y Exposiciones

Concepto	Actividades Realizadas
Feria Online	<p>La situación de emergencia sanitaria este 2020, no se permitió llevar a cabo la edición 83 de la Feria de Todos los Santos, es por eso que solamente realizamos la actividad que se denominó Feria Online 2020 en ella se instalaron algunos de los comercios que representan fielmente la esencia de la feria: Gorditas de nata, Nueces, Esquites, Cobijas, Trastos, Tortas El Peregrino, Caña y jugo de caña, Fresas con crema, Cajetas Lugo.</p> <p>La inversión que se realizó en este evento fue de 71 mil pesos.</p> <p>La única manera de acercarse a los puestos de venta, fue en vehículo, fueron más de 12 mil 500 vehículos los que nos visitaron.</p>
Feria Navideña 2020	<p>La navidad es una época que de manera natural acerca a la familia, por eso desde el IFFECOL realizamos por primera vez en las instalaciones del recinto la Feria Navideña 2020 promoviendo la venta de artículos decembrinos, como: regalos, juguetes, árboles navideños y flor de nochebuena, luces decorativas, piñatas y dulces, también se contó con un espacio para la venta de alimentos, los negocios que se instalaron fueron 32, el número de visitas registradas fue de 10 mil asistentes. Evento realizado con una inversión de 42 mil 41 pesos.</p>
Segundo Festival de la Sal	<p>En el mes de mayo del 2021 se realizó en el municipio de Armería el Segundo Festival de la Sal, buscando que las ventas de este producto reflejaran un aumento significativo en el uso y comercialización de la sal Colimense. Además, se realizaron eventos como: 2 presentaciones de libros, 1 conferencia, 2 eventos de motocrós, 2 eventos musicales, degustación de mariscos, 1 exposición fotográfica, participaron 44 empresarios de la comunidad de Cuyutlán, se estima que durante los tres días que se realizó el festival se recibieron más de 2,500 visitantes.</p> <p>Este evento se llevó a cabo con una inversión de 43 mil pesos.</p>



### Desarrollo y Fomento a la Cultura y a la Investigación Científica Apoyos para la Investigación Otorgados por el CONACyT

Programa	Nivel	Número	Total	Monto (Pesos)
Becas al Extranjero.	Doctorados	12	112	3,283,200.0
Becas Nacionales vigentes, que siguen recibiendo apoyo.	Maestrías	182	287	45,482,556.0
	Doctorado	98		
	Especialidad	7		
Becas Nacionales nuevas oct 2020-sep 2021.	Maestrías	26	49	7,765,284.0
	Doctorado	18		
	Especialidad	5		
Sistema Nacional de Investigadores.	Candidato	56	249	65,889,414.0
	Nivel I	152		
	Nivel II	32		
	Nivel III	9		
Proyectos para el fomento y fortalecimiento de las vocaciones científicas.	Público en general	-	-	991,762.5
<b>Total</b>			<b>697</b>	<b>123,412,216.5</b>



## Acciones en materia de Administración Portuaria

Concepto	Actividades Realizadas
<p>Visita al recinto portuario de Manzanillo, el Presidente Constitucional de los Estados Unidos Mexicanos, Lic. Andres Manuel Lopez Obrador.</p>	<p>Comunicar una inversión para obras de infraestructura vial y desarrollo urbano en esta entidad a través de un programa integral para Manzanillo y su puerto.</p>
<p>Visita al recinto portuario de Manzanillo, el Secretario de Hacienda y Crédito Publico, Lic. Arturo Herrera Gutierrez, y el Secretario de Marina, Almirante José Rafael Ojeda Durán.</p>	<p>Revisar proyectos para el mejoramiento vial en beneficio de la operación del puerto, recorrido por las instalaciones del recinto portuario.</p>
<p>Proyecto: Construcción de vialidad (norte) para un segundo ingreso al recinto portuario.</p>	<p>De acuerdo con el tipo de proyecto, este genera un beneficio de 150 empleos directos y 540 indirectos, así mismo otro beneficio se obtiene mediante la disminución de los Costos Generalizados de Viaje, mismos que se conforman de los dos conceptos descritos a continuación. Ahorro en costos de tiempo de viaje. Ahorro en costos de operación vehicular.</p>
<p>Proyecto: Ampliación de 2 a 4 carriles, construcción de banquetas y canales 4.5 km – Carretera a Minatitlán tramo Libramiento el Naranjo – Jalipa.</p>	<p>Se mejora la movilidad en la vialidad más transitada del Puerto de Manzanillo. Se elimina el congestionamiento que llega a impactar las salidas y entradas de camiones del recinto portuario. Se incrementa la seguridad del tránsito en la zona evitando accidentes.</p>
<p>Proyecto: Programa de Adquisiciones y Remodelación de la Aduana del Puerto de Manzanillo.</p>	<p>El proyecto busca fortalecer la infraestructura aduanera existente para mejorar el proceso de revisión previa al proceso de despacho aduanal, de los vehículos que ingresan al puerto (API), así como acelerar el proceso de clasificación de la mercancía que se importa o exporta.</p>
<p>Programa Puerto – Ciudad de API Manzanillo.</p>	<p>La API Manzanillo establece en su Programa Anual de Comercialización un conjunto de acciones que coadyuven a la vinculación Puerto-Ciudad. Dentro de este programa se desarrollan actividades de índole cultural, social, deportivas y ambientales a fin de Fomentar una relación Puerto-Ciudad armónica, productiva y sustentable.</p>



## Equipo Portuario de Manzanillo

Equipo	Número de Unidades
Grúa de pórtico de muelle	24
Grúa transtainer de patio	88
Grúa JIB	2
Grúa puente	10
Descargador de gráneles agrícolas	2
Cargador de granel mineral	2
Tractocamiones	327
Plataformas y/o chasis	72
Grúas de muelle	16
Montacargas de más de 15,000 lb.	77
Montacargas de 5,000 a 15,000 lb.	135
Montacargas de hasta 5,000 lb.	83
Cargador frontal	26
Grúa titan	5
Tractor de arrastre	35
Tractor ferroviario	43
Almejas	17
Banda de impacto con tolva de 6 m.	33

Continúa



## Equipo Portuario de Manzanillo

Equipo	Número de Unidades
Tolva granelera	15
Chute de cascada	2
Elevador de cangilones	15
Retroexcavadoras	2
Básculas	21
Camiones	18
Autotanques	1
Locomotora	-
Barredora	9
Lanchas	-
Camión de bomberos	-
Remolcadores	-
Plataformas tijera	1
Plataforma articulada Diesel (Genie)	3
Bandas transportadoras	6
Avanzador p/equipo FFCC	13
Generadores	34
Reach stacker	19

Continúa



## Equipo Portuario de Manzanillo

Equipo	Número de Unidades
Power pack	6
Top loader	21
Spreaders	50
Man lift	5
Lid lifter	18
Hook	8
Over height	7
Rotainers para manejo de mineral	400
Camión GIAP	1
Maniobra de izaje para rollos	35
Cadenas de izaje para rollos pesados	39
Maniobra de izaje para tractos	14
Equipo en tierra protectores rollos caucho	67
Sistema recolector	1
Remolque de arrastre	46
Minicargador	6
Descargador de camiones	2
Dosificador	8

Continúa



### Equipo Portuario de Manzanillo

Equipo	Número de Unidades
Transportador de banda	33
Brazo para descarga	29
Camionetas	109
Camiones transporte de personal	25
Carros de golf	9
Telestacker	4
Chasis porta contenedor	212
Plantas de soldar	8
Doly	24
Maquinaria para el manejo de contenedores vacíos	24
Shiploader	3
<b>Total</b>	<b>2,370</b>



## Infraestructura Portuaria Inversión Federal

Programa / Obra o Acción	Municipio y Localidad	Inversión (Pesos)		Fecha de:		Situación de la obra	Avance (%)		Metas
		Autorizada	Ejercida	Inicio	Término		Físico	Financiero	
Dragado de mantenimiento en el puerto interior San Pedrito y laguna de Cuyutlán, API Manzanillo 2020.	Manzanillo	195,000,000.0	195,000,000.0	07/20	10/20	T	100	100	1 obra
Trabajos de reparación, mantenimiento y conservación de pavimento en calle fondeport, Manzanillo.	Manzanillo	28,872,544.8	19,331,765.9	11/20	09/21	P	65	63	1 obra
Mantenimiento y conservación del pavimento asfáltico de la carretera Pez Vela Jalipa de la glorieta del Pez Vela al patio regulador, API Manzanillo.	Manzanillo	16,905,024.1	16,897,743.4	11/20	07/21	T	100	99	1 obra
Dragado de mantenimiento en los canales de navegación de acceso, dársenas de ciaboga y dársenas de maniobras, en los puertos de Manzanillo, Col. y laguna de Cuyutlán.	Manzanillo	72,499,987.0	72,499,987.0	02/21	06/21	T	100	100	1 obra
Mantenimiento mediante desazolve de canales: principal, cana de los patos y cana de los gansos, de la laguna Valle de las Garzas.	Manzanillo	16,058,325.4	8,029,162.7	05/21	09/21	P	15	50	1 obra
Rehabilitación mediante pavimentación de calle Tapeixtles, del cruce con calle Ballena al cruce con calle Algodones, API Manzanillo.	Manzanillo	11,463,392.8	11,463,392.8	04/21	07/21	T	30	30	1 obra
Mantenimiento y conservación de pavimento asfáltico de la carretera Manzanillo-Minatitlán, de la glorieta del Pez Vela hacia el patio regulador, API Manzanillo.	Manzanillo	23,704,191.9	16,723,647.02	04/21	08/21	P	78	70	1 obra
Mantenimiento a las escolleras de la laguna Cuyutlán, Manzanillo.	Manzanillo	300,000,000.0	30,000,000.0	08/21	12/22	P	15	30	1 obra
<b>Total:</b>		<b>664,503,466.0</b>	<b>369,945,698.8</b>						

Situación de la obra: T = Terminada, P = En Proceso, S = En Servicio, E = Equipamiento.





## Empresas Privadas que Prestan sus Servicios en el Puerto

Tipo de Servicio	Número de Empresas
<b>Conexos</b>	<b>38</b>
Reparación y mantenimiento de todo tipo de contenedores, montacargas y chasis dentro del recinto portuario de Manzanillo, Colima.	3
Servicio de reparación y mantenimiento industrial en las instalaciones del recinto portuario de Manzanillo, Colima.	1
Servicio de seguridad industrial a las embarcaciones e instalaciones del recinto portuario de Manzanillo, Colima.	1
Báscula y Pesaje.	1
Servicio de transporte de personal en el recinto portuario de Manzanillo, Colima.	3
Servicio de inspección, supervisión y certificación a mercancías dentro del recinto portuario de Manzanillo, Colima.	11
Servicio de fumigación a mercancías o bienes y exterminaciones de insectos y plagas a las embarcaciones que arriben al puerto y a los contenedores y áreas actuales en el recinto portuario de Manzanillo, Colima.	3
Servicio de coordinación y supervisión de la consolidación, desconsolidación y reexpedición de mercancías dentro del recinto portuario de Manzanillo, Colima.	6

Continúa



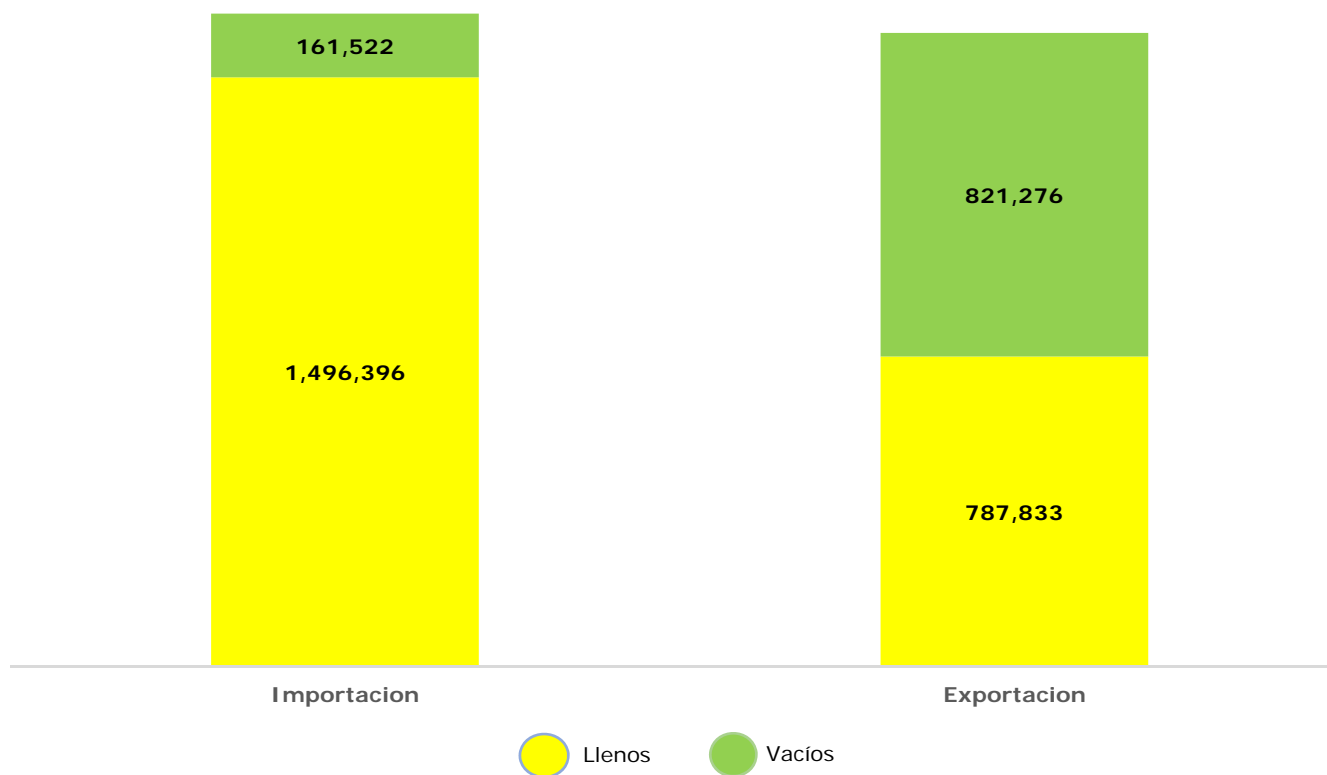
## Empresas Privadas que Prestan sus Servicios en el Puerto

Tipo de Servicio	Número de Empresas
Servicio de Asistencia Mecánica.	2
Servicios submarinos a las embarcaciones dentro del recinto portuario de Manzanillo, Colima.	2
Servicios de Alimentos.	4
Servicio de coordinación y supervisión de la consolidación, desconsolidación y reexpedición de mercancías dentro de la plataforma de aduana.	1
<b>Servicios portuarios</b>	<b>45</b>
Maniobristas	7
Basura (Manejo Especial)	5
Basura (Residuos Peligrosos)	5
Lanchaje	3
Avituallamiento	10
Combustible	5
Reparación de Embarcaciones	3
Remolcador	2
Agua	3
Amarre y desamarre de cabos	1
Acarreo de ferrocarril	1



**Movimiento de Carga en el Puerto de Manzanillo**  
**Movimiento de Contenedores en el Puerto de Manzanillo**

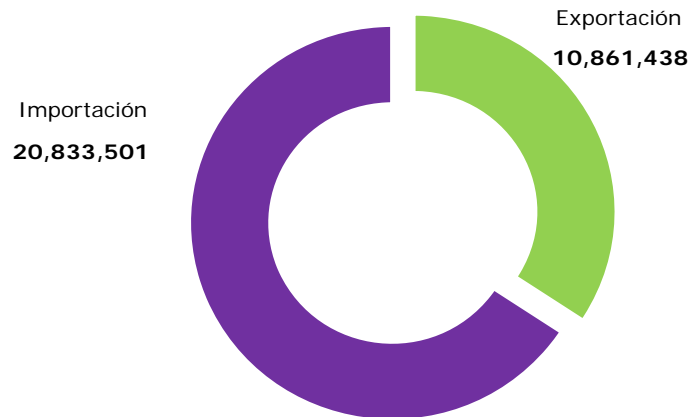
**Movimiento de Contenedores**



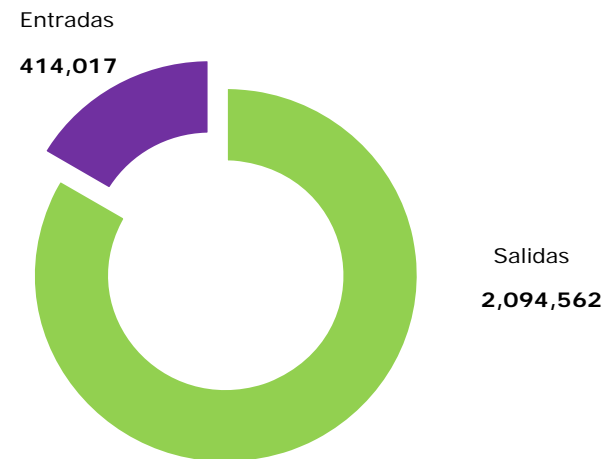


**Movimiento de Carga en el Puerto de Manzanillo**  
**Toneladas**

**Movimiento de Carga**  
**"Altura"**



**Movimiento de Carga**  
**"Cabotaje"**





### Embarcaciones Mercantes que arribaron al Puerto de Manzanillo

Mes / Año	Embarcaciones Menores	Inspecciones Menores	Embarcaciones Mayores	Inspecciones Mayores	Inspecciones Port State Control
Octubre 2020	3	21	179	1	28
Noviembre 2020	7	32	183	3	26
Diciembre 2020	5	49	185	7	32
Enero 2021	5	20	166	11	15
Febrero 2021	4	10	186	7	28
Marzo 2021	11	9	179	2	34
Abril 2021	6	-	175	0	39
Mayo 2021	4	16	181	7	37
Junio 2021	5	29	183	2	28
Julio 2021	8	25	191	2	25



### Embarcaciones Matriculadas en el Puerto de Manzanillo

Tipo de Embarcaciones	Arribos
Pesca	34
Recreo y Deportiva	12
Mixto pasaje y carga	02



### Concesiones y Permisos Expedidos a Prestadores de Servicios Náuticos en el Puerto de Manzanillo

Actividad	Número de Concesiones o Permisos
Pesca deportiva	5
Recorrido turístico	1
Remolque de banana	1



### Cierre y Apertura del Puerto a Embarcaciones por Fenómenos Meteorológicos

Fenómeno	Fecha cierre	Embarcaciones		Fecha apertura	Embarcaciones		Total horas
		Menores	Mayores		Menores	Mayores	
Tormenta Tropical Dolores	18/06/2021	X	-	20/06/2021	X	-	48 horas
Tormenta Tropical Dolores	19/06/2021	-	X	20/06/2021	-	X	8 horas
Huracán Enrique	27/06/2021	-	X	29/06/2021	-	X	70 horas





### Financiamiento Total Otorgado por el SEFIDEC

Concepto	Monto (Pesos)
Crédito Empresarial	237,000,000.0
<b>Derrama total otorgada por SEFIDEC</b>	<b>237,000,000.0</b>

Nota. Resultados proyectados a octubre 2021.



**Financiamiento Total Otorgado por el SEFIDEC, PyME, Banca Comercial e Intermediarios Financieros Por Sector**

Sector	Empresas Beneficiadas	Empleos Generados y Conservados	Monto (Pesos)	Participación (%)
Comercio	75	937	98,845,000.0	41
Industria	20	306	20,302,000.0	9
Servicios	98	2,150	109,711,000.0	46
Primario	2	97	8,142,000.0	4
<b>Total</b>	<b>195</b>	<b>3,490</b>	<b>237,000,000.0</b>	<b>100</b>

Nota: Resultados proyectados a octubre 2021.



**Financiamiento Total Otorgado por el SEFIDEC, PyME, Banca Comercial e Intermediarios Financieros Por Municipio**

Municipio	Monto (Pesos)	Empresas Beneficiadas	Participación (%)
Armería	-	-	-
Colima	82,271,000.0	91	35
Comala	5,000,000.0	1	2
Coquimatlán	-	-	-
Cauhtémoc	4,550,000.0	5	2
Ixtlahuacán	-	-	-
Manzanillo	73,549,000.0	51	31
Minatitlán	-	-	-
Tecomán	18,742,000.0	8	8
Villa de Álvarez	52,888,000.0	39	22
<b>Total</b>	<b>237,000,000.0</b>	<b>195</b>	<b>100</b>

Nota: Resultados proyectados a octubre 2021.



### Financiamiento Directo Otorgado por el SEFIDEC Por Sector

Sector	Empresas Beneficiadas	Empleos Generados y Conservados	Monto (Pesos)
Comercio	27	170	6,029,000.0
Industria	10	68	2,062,000.0
Servicios	43	688	8,909,000.0
Primario	-	-	-
<b>Total</b>	<b>80</b>	<b>926</b>	<b>17,000,000.0</b>

Nota: Resultados proyectados a octubre 2021.



### Financiamiento Directo Otorgado por el SEFIDEC Por Municipio

Municipio	Monto Total (Pesos)	Empresas Beneficiadas	Empleos Generados y Conservados
Armería	-	-	-
Colima	8,587,000.0	41	562
Comala	-	-	-
Coquimatlán	-	-	-
Cuauhtémoc	450,000.0	2	7
Ixtlahuacán	-	-	-
Manzanillo	4,383,000.0	21	263
Minatitlán	-	-	-
Tecomán	300,000.0	1	14
Villa de Álvarez	3,280,000.0	15	80
<b>Total</b>	<b>17,000,000.0</b>	<b>80</b>	<b>926</b>

Nota: Resultados proyectados a octubre 2021.



### Financiamiento SEFIDEC a través de Intermediarios Financieros Por Sector

Sector	Empresas Beneficiadas	Recursos Entregados (Pesos)
Comercio	48	92,816,000.0
Industria	10	18,240,000.0
Servicios	55	100,802,000.0
Primario	2	8,142,000.0
<b>Totales</b>	<b>115</b>	<b>220,000,000.0</b>

Nota: Resultados proyectados a octubre 2021.



### Financiamiento total otorgados por SEFIDEC

Año	Mes	Créditos Directos Otorgados por SEFIDEC	Créditos Indirectos Otorgados por Intermediarios	Beneficiarios
2020	Octubre	1,459,000.0	18,610,000.0	15
	Noviembre	750,000.0	20,329,000.0	13
	Diciembre	300,000.0	7,208,000.0	5
	Enero	-	7,142,000.0	1
	Febrero	-	14,709,000.0	8
2021	Marzo	250,000.0	19,929,000.0	11
	Abril	862,000.0	29,099,000.0	20
	Mayo	100,000.0	20,555,000.0	16
	Junio	2,585,000.0	23,567,000.0	22
	Julio	170,000.0	28,545,000.0	15
<b>Total</b>		<b>6,476,000.0</b>	<b>189,693,000.0</b>	<b>126</b>

Nota: Elaborado con datos del SEFIDEC.



### Créditos Otorgados a Mujeres por el SEFIDEC Por Sector

Organismo	Industria		Comercio		Servicios		Sector Primario		Total	
	No. de Créditos	Monto (Pesos)	No. de Créditos	Monto (Pesos)	No. de Créditos	Monto (Pesos)	No. de Créditos	Monto (Pesos)	No. de Créditos	Monto (Pesos)
<b>SEFIDEC</b>	5	1,100,000.0	7	1,300,000.0	4	800,000.0	-	-	16	3,200,000.0

Nota: Datos proyectados a Octubre 2021.





**Trámites en Materia de Comercio Exterior Realizados por la Secretaría de Economía**

Trámite	2020			2021									Total, de trámites
	Oct.	Nov.	Dic.	Ene.	Feb.	Mar.	Abril	Mayo	Jun.	Jul.	Ago.	Sep.	
Registro de Productos Elegibles.	4	18	4	38	19	10	-	-	-	-	-	-	<b>93</b>
Asignación Directa de Cupo.	-	-	-	2	1	-	-	-	-	-	-	-	<b>3</b>
Expedición de Certificado de Cupo.	-	-	-	4	1	-	-	-	-	-	-	-	<b>5</b>



### Trámites en Materia Industrial Realizados por la Secretaría de Economía

Trámite	2020			2021									Total de trámites
	Oct.	Nov.	Dic.	Ene.	Feb.	Mar.	Abr.	May.	Jun.	Jul.	Ago.	Sep.	
Trámites del Instituto Mexicano de la Propiedad Industrial (IMPI).	10	10	4	5	11	7	9	2	2	14			<b>74</b>



## Producción de Azúcar en el Estado

Concepto	Unidad de Medida	Total
<b>Producto Azúcar</b>		
Volumen	Tonelada	125,058,000.0
Valor	Pesos	1,227,829,761.0
Ventas	Pesos	1,457,073,261.5
Inversión	Pesos	1,200,632,880.0
Capacidad Instalada	Tonelada/día	900
<b>Personal Ocupado</b>		
Directos	Obrero	246
Directos	Empleado	115
Indirectos	Cañero	2,245
Indirectos	Cortador	1,384
Indirectos	Chofer	278
Indirectos	Peón	90





## **Sector Primario: Agricultura, Ganadería y Pesca**





### Inversiones en el Sector Agropecuario, Forestal y Pesquero 2021

Componente	Inversión (Pesos)			
	Federal	Estatad	Productores	Total
Programa Especial de Energía para el Campo en Materia de Energía Eléctrica de uso Agrícola (SADER-CFE).	62,473,000.0	-	-	62,473,000.0
Programa de Sanidad e Inocuidad Agroalimentaria.	25,200,000.0	3,000,000.0	-	28,200,000.0
Programa Estratégico "Producción para el Bienestar" (SADER).	27,570,000.0	-	-	27,570,000.0
Programas Hidroagrícolas (SEDER-CONAGUA).	8,297,338.0	1,575,110.6	5,878,657.4	15,751,106.0
Programa de Uso Eficiente del Agua y la Energía Eléctrica en Unidades de Riego (CONAGUA).	8,090,000.0	-	-	8,090,000.0
Programa de Compensación Ambiental por Cambio de Uso de Suelo (CONAFOR).	4,819,000.0	-	-	4,819,000.0
Programa Apoyos para el Desarrollo Forestal Sustentable/ Pago por servicios ambientales.	2,812,000.0	-	-	2,812,000.0
Programa de Agua Potable, Drenaje y Tratamiento (PROAGUA) Apartado Rural (APARURAL-CONAGUA).	2,682,000.0	-	-	2,682,000.0
Obras con Maquinaria Pesada del Gobierno del Estado.	-	1,260,000.0	-	1,260,000.0
Prevención y combate de incendios forestales (CONAFOR – Gobierno del Estado).	510,400.0	480,000.0	-	990,400.0
<b>Total</b>	<b>142,453,738.0</b>	<b>6,315,110.6</b>	<b>5,878,657.4</b>	<b>154,647,506.0</b>



### Financiamiento al Sector Agropecuario, Forestal y Pesquero 2021

Institución Financiera	Tipo de Crédito		
	Avío (Pesos)	Refaccionario (Pesos)	Total (Pesos)
FIRA Residencia Estatal Colima.	1,383,591,214.0	904,903,458.0	2,288,494,672.0
Financiera Nacional de Desarrollo Agropecuario, Forestal y Pesquero.	808,899,015.0	3,867,445.0	812,766,460.0
<b>Total</b>	<b>2,192,490,229.0</b>	<b>908,770,903.0</b>	<b>3,101,261,132.0</b>





## Inversiones y Metas en el Sector Agropecuario, Forestal y Pesquero 2021

Programa	Inversión (Pesos)	Metas
Programa Especial de Energía para el Campo en Materia de Energía Eléctrica de uso Agrícola (SADER-CFE).	62,473,000.0	Aplicación de un subsidio del 90 por ciento al costo de la Energía Eléctrica usada en la Agricultura, el productor obtiene una cuota energética que le permite bajar sus costos de producción, beneficiando a 1 mil 408 productores agrícolas.
Programa de Sanidad e Inocuidad Agroalimentaria.	28,200,000.0	11 campañas con 65 mil 723 beneficiarios.
Programa Estratégico "Producción para el Bienestar" (SADER).	27,570,000.0	Acceso a insumos y servicios, semillas mejoradas, fertilizantes, garantías líquidas y acompañamiento técnico; beneficiando a 4 mil 265 productores en el Estado.
Programas Hidroagrícolas (SEDER-CONAGUA).	15,751,106.0	541 ha. – 101 productores.
Programa de Uso Eficiente del Agua y la Energía Eléctrica en Unidades de Riego (CONAGUA).	8,090,000.0	Instalación de 8 mil 431 metros de líneas de conducción en localidades de Cuauhtémoc y Manzanillo, la Rehabilitación de la Presa Jaboncillos y la Obra de Toma en Escaltitán, en los municipios de Comala y Armería respectivamente, en apoyo a 1 mil 992 hectáreas.
Programa de Compensación Ambiental por Cambio de Uso de Suelo (CONAFOR).	4,819,000.0	5 proyectos para recuperar la biodiversidad existente en los ecosistemas forestales de los municipios de Colima, Coquimatlán y Manzanillo.
Programa Apoyos para el Desarrollo Forestal Sustentable/ Pago por servicios ambientales.	2,812,000.0	Servicios ambientales, manejo forestal comunitario y cadenas de valor en 2 mil 943 hectáreas en los municipios de Minatitlán, Colima, Villa de Álvarez y Manzanillo.
Programa de Agua Potable, Drenaje y Tratamiento (PROAGUA) Apartado Rural (APARURAL-CONAGUA).	2,682,000.0	Sustitución de redes de Agua Potable, de Drenaje y 40 descargas domiciliarias, y mejoramiento de cárcamo de bombeo de aguas residuales en zonas rurales de los municipios de Minatitlán, Comala y Coquimatlán, en beneficio de 1 mil 104 habitantes.
Obras con Maquinaria Pesada del Gobierno del Estado.	1,260,000.0	Rehabilitación de 120 km de caminos saca cosechas.
Prevención y combate de incendios forestales (CONAFOR – Gobierno del Estado).	990,400.0	Integración de 2 brigadas para prevención, combate y control de incendios forestales en: Colima, Manzanillo, Minatitlán y Villa de Álvarez.
<b>Total</b>	<b>154,647,506.0</b>	



## Programa de Sanidad e Inocuidad Agroalimentaria 2021

Componente	Inversión Autorizada (Pesos)			Metas Proyectos / Beneficiarios
	Total	Federal	Estatal	
<b>Vigilancia Epidemiológica de Plagas y Enfermedades Fitozoosanitarias</b>				
Vigilancia epidemiológica de riesgos fitosanitarios.	2,779,250.0	2,779,250.0	-	1 campaña (25 mil beneficiarios)
Vigilancia epidemiológica de riesgos zoosanitarios.	221,824.0	221,824.0	-	1 campaña (269 beneficiarios)
<b>Campañas Fitozoosanitarias</b>				
Servicio fitosanitario en apoyo a la Producción para el Bienestar y prevención, control o erradicación de plagas fitosanitarias.	10,745,826.0	10,052,826.0	693,000.0	3 campañas (15 mil 362 beneficiarios)
Control o erradicación de plagas y enfermedades zoosanitarias reglamentadas.	7,784,157.0	5,597,157.0	2,187,000.0	5 campañas (24 mil 625 beneficiarios)
Prevención y control en organismos acuícolas.	1,492,890.0	1,492,890.0	-	2 campañas (31 beneficiarios)
<b>Inocuidad Agroalimentaria, Acuícola y Pesquera</b>				
Sistemas de reducción de riesgos de contaminación y buenas prácticas en la producción agrícola, pecuaria, acuícola y pesquera, y procesamiento primario de productos acuícolas y pesqueros.	4,116,093.0	4,116,093.0	-	3 campañas (436 unidades de producción certificadas)
<b>Subtotal</b>	<b>27,140,040.0</b>	<b>24,260,040.0</b>	<b>2,880,000.0</b>	
Gastos de Operación (Hasta el 5 por ciento).	1,059,960.0	939,960.0	120,000.0	
<b>Total</b>	<b>28,200,000.0</b>	<b>25,200,000.0</b>	<b>3,000,000.0</b>	<b>65 mil 723 beneficiarios</b>



### Programas Hidroagrícolas 2021

Componente	Inversión Autorizada (Pesos)				Metas
	Total	Federal	Estatad	Productores	
Rehabilitación y Tecnificación de Distritos de Riego.	8,570,676.0	4,285,338.0	857,067.6	3,428,270.4	185 ha. – 31 productores
Rehabilitación, Tecnificación y Equipamiento de Unidades de Riego.	5,774,480.0	2,887,240.0	577,448.0	2,309,792.0	133 ha. – 33 productores
Organización y Fortalecimiento de Unidades de Riego.	1,405,950.0	1,124,760.0	140,595.0	140,595.0	223 ha. – 37 productores
<b>Total</b>	<b>15,751,106.0</b>	<b>8,297,338.0</b>	<b>1,575,110.6</b>	<b>5,878,657.4</b>	<b>541 ha. – 101 productores</b>



### Obras con Maquinaria Pesada del Gobierno del Estado 2021

Programa / Obra o Acción	Municipio y Localidad	Inversión Estatal Ejercida (Pesos)	Fecha de:		Situación de la obra	Avance (%)		Metas
			Inicio	Término		Físico	Financiero	
Rehabilitación de caminos saca cosechas.	Armería	504,000.0	Ene.	Feb.	T	100	100	48 km
	Colima	126,000.0	Jun.	Jul.	T	100	100	12 km
	Comala	147,000.0	Ago	Sep.	T	100	100	14 km
	Cuauhtémoc	84,000.0	May.	Jun.	T	100	100	8 km
	Tecomán	252,000.0	Abr.	May.	T	100	100	24 km
	Villa de Álvarez	147,000.0	Sep.	Oct.	T	100	100	14 km
<b>Total</b>		<b>1,260,000.0</b>						<b>120 km</b>



## Acciones en Materia de SADER-SENASICA

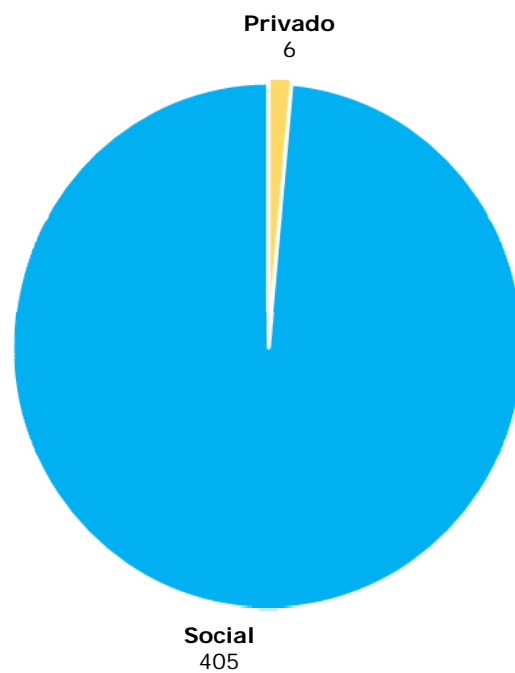
Concepto	Actividades Realizadas
Vigilancia Epidemiológica de Plagas y Enfermedades Fitozoosanitarias.	Se vigila y se previene la introducción de plagas y enfermedades no presentes en el país a través de la vigilancia activa y pasiva, con acciones de trapeo, exploración y monitoreo; con la finalidad de identificar oportunamente alguna de ellas y proceder a su inmediato control y erradicación.
Campañas Fitozoosanitarias.	Los objetivos principales de las campañas y programas Fitozoosanitarias consistió en detectar, prevenir controlar y erradicar plagas y enfermedades en el territorio nacional., esto se llevó a cabo con las actividades consideradas en los planes estratégicos que operan los organismos auxiliares de manera conjunta con la secretaria de agricultura y desarrollo rural (SADER) en Colima, el Servicio Nacional de Sanidad, Inocuidad y Calidad Agroalimentaria (SENASICA) y el Gobierno del Estado de Colima a través de la Secretaria de Desarrollo Rural (SEDER).
Inocuidad Agroalimentaria Acuícola y Pesquera.	A través de los Programas de Inocuidad Agroalimentaria, Acuícola y Pesquera que opera el Comité Estatal para el Fomento y Protección Pecuaria de Colima, s.c. (C.E.F.P.P. de colima, s.c.), el Comité Estatal de Sanidad Vegetal de Colima (CESAVECOL) y el comité estatal de sanidad acuícola del estado de colima (CESACOL, A.C.) se llevaron a cabo acciones para la implementación de sistemas de reducción de riesgos de contaminación en la producción agropecuaria y acuícola en el Estado, con el objetivo de certificar que las unidades de producción comercializaron productos que no causan daño al consumo (productos inocuos).
Contingencia Sanitaria para La Erradicación de La Mosca del Mediterráneo.	Delimitación, control y erradicación mediante colocación de trampas, aspersiones de productos agroquímicos y orgánicos tanto aéreas como por tierra, recolección y eliminación de fruta hospedera (principalmente almendro tropical), liberación de depredadores y mosca estéril.



### Embarcaciones Pesqueras por Tipo y Sector

Tipo de Embarcación	Sector			Total
	Público	Privado	Social	
Embarcaciones menores	-	-	396	396
Embarcaciones mayores	-	6	9	15
<b>Total</b>	<b>-</b>	<b>6</b>	<b>405</b>	<b>411</b>

## Embarcaciones Pesqueras por Tipo y Sector



Nota: Total de Embarcaciones Pesqueras es de 411



### Programa de Fomento a la Agricultura

Componente	Inversión (Pesos)			Total
	Federal	Estatad	Productores	
Programa Especial de Energía para el Campo en materia de Energía Eléctrica de uso Agrícola (PEUA).	62,473,000.0	-	34,519,930.0	96,992,930.0





**Programa de Producción para el Bienestar**

Componente	Inversión (Pesos)			Total
	Federal	Estatad	Productores	
<b>Pequeños y Medianos Productores</b>				
Productores cañeros	7,716,100.0	-	-	7,716,100.0
Productores de granos	18,784,824.0	-	-	18,784,824.0
Productores de café	740,800.0	-	-	740,800.0
Productores de miel	328,600.0	-	-	328,600.0
<b>Total</b>	<b>27,570,324.0</b>	-	-	<b>27,570,324.0</b>



## Sanidad e Inocuidad Agroalimentaria

Componente	Inversión (Pesos)			Total
	Federal	Estatal	Productores	
Vigilancia Epidemiológica de Plagas y Enfermedades Fitozoosanitarias.	3,001,074.0	191,000.0	-	3,192,074.0
Campañas Fitozoosanitarias.	18,082,833.0	2,809,000.0	-	20,891,833.0
Inocuidad Agroalimentaria Acuícola y Pesquera.	4,116,093.0	-	-	4,116,093.0
Contingencia Sanitaria para La Erradicación de La Mosca del Mediterráneo.	25,000,000.0	-	-	25,000,000.0
<b>Total</b>	<b>50,200,000.0</b>	<b>3,000,000.0</b>	<b>-</b>	<b>53,200,000.0</b>



### Volumen, Valor y Superficie Agrícola Cosechada, de Riego y Temporal Cultivos Cíclicos

Tipo de Cultivo	Superficie Cosechada (Hectáreas)			Producción Obtenida (Toneladas)	Valor de la Producción (Miles de Pesos)
	Riego	Temporal	Total		
<b>Cíclicos:</b>	<b>10,569.6</b>	<b>11,954.3</b>	<b>22,523.8</b>	<b>272,574.4</b>	<b>1,111,819.3</b>
Ajonjolí	3.5	-	3.5	4.0	64.1
Arroz palay	1,609.8	1,773.8	3,383.5	19,006.5	86,273.0
Calabacita	9.8	-	9.8	165.9	1,015.7
Chile verde	496.5	-	496.5	17,551.8	98,711.1
Elote	2,282.0	131.5	2,413.5	37,929.4	114,196.9
Frijol	4.5	-	4.5	4.3	46.1
Maíz forrajero en verde	455.5	534.0	989.5	22,549.7	13,342.4
Maíz grano	2,720.5	8,949.0	11,669.5	49,707.1	196,421.0
Melón	549.0	-	549.0	24,874.1	132,630.4
Pepino	603.0	64.8	667.8	28,689.3	136,951.2
Sandía	700.0	-	700.0	34,380.0	146,464.6
Sorgo forrajero en verde	222.5	241.0	463.5	11,556.1	6,510.3
Sorgo grano	165.3	197.8	363.0	1,697.4	6,195.7
Tomate rojo (jitomate)	315.3	46.3	361.5	16,380.5	130,916.7
Tomate verde	432.5	16.3	448.8	8,078.3	42,080.1



### Volumen, Valor y Superficie Agrícola Cosechada, de Riego y Temporal Cultivos Perennes

Tipo de Cultivo	Superficie Cosechada (Hectáreas)			Producción Obtenida (Toneladas)	Valor de la Producción (Miles de Pesos)
	Riego	Temporal	Total		
<b>Perennes:</b>	<b>51,749.6</b>	<b>13,380.3</b>	<b>65,129.9</b>	<b>2,025,352.0</b>	<b>6,030,143.9</b>
Aguacate	697.5	-	697.5	7,302.5	116,908.8
Café cereza	-	2,700.0	2,700.0	3,372.3	22,334.7
Caña de azúcar	4,454.3	8,955.0	13,409.3	1,220,297.6	975,952.1
Copra	13,629.5	1,033.5	14,663.0	19,224.1	132,054.1
Durazno	-	8.0	8.0	38.2	334.6
Frambuesa	1.8	-	1.8	25.6	943.5
Guayaba	-	15.8	15.8	185.5	1,079.7
Limón	19,015.1	166.0	19,181.1	274,486.4	1,806,073.4
Mango	3,476.7	487.8	3,964.5	59,081.7	242,152.2
Naranja	339.0	3.5	342.5	4,921.5	11,096.1
Nopalitos	6.1	10.8	16.8	434.5	1,363.3
Papaya	3,438.5	-	3,438.5	196,307.3	1,344,395.7
Piña	434.0	-	434.0	30,207.2	189,264.3
Plátano	6,089.2	-	6,089.2	207,432.9	1,109,761.4
Toronja (pomelo)	16.0	-	16.0	113.1	273.0
Zarzamora	152.0	-	152.0	1,921.8	76,157.0



**Superficie Sembrada de Riego y Temporal en el Distrito de Desarrollo Rural 001 Colima (Hectáreas)**

Tipo de Cultivo	Colima		Coquimatlán		Villa de Álvarez	
	Riego	Temporal	Riego	Temporal	Riego	Temporal
<b>Perennes:</b>	<b>2,808.5</b>	<b>434.0</b>	<b>2,203.8</b>	<b>-</b>	<b>532.0</b>	<b>555.0</b>
Aguacate	-	-	-	-	61.0	-
Café cereza	-	-	-	-	-	144.0
Caña de azúcar	1,831.0	434.0	488.8	-	172.0	411.0
Copra	-	-	163.0	-	-	-
Limón	343.0	-	981.0	-	102.0	-
Mango	117.0	-	264.5	-	52.0	-
Naranja	30.5	-	62.5	-	83.0	-
Papaya	487.0	-	236.5	-	62.0	-
Plátano	-	-	7.5	-	-	-

Continúa



### Superficie Sembrada de Riego y Temporal en el Distrito de Desarrollo Rural 001 Colima (Hectáreas)

Tipo de Cultivo	Colima		Coquimatlán		Villa de Álvarez	
	Riego	Temporal	Riego	Temporal	Riego	Temporal
<b>Cíclicos:</b>	<b>1,718.5</b>	<b>1,952.5</b>	<b>3,557.0</b>	<b>785.0</b>	<b>595.0</b>	<b>867.5</b>
Arroz palay	601.5	92.0	622.5	158.0	-	-
Chile verde	-	-	63.0	-	-	-
Elote	233.0	71.0	1,396.5	-	191.5	25.0
Maíz forrajero en verde	91.0	-	-	44.5	24.0	-
Maíz grano	371.8	1,709.3	1,291.0	513.5	273.5	774.0
Melón	25.0	-	-	-	30.0	-
Pepino	71.0	31.8	38.5	6.5	13.5	7.5
Sandía	269.0	-	25.0	-	-	-
Sorgo forrajero en verde	19.0	22.5	68.5	32.5	12.0	20.5
Sorgo grano	28.3	24.0	35.3	24.8	15.0	28.0
Tomate rojo (jitomate)	9.0	2.0	16.8	5.3	35.5	12.5



**Superficie Sembrada de Riego y Temporal en el Distrito de Desarrollo Rural 001 Colima (Hectáreas)**

Tipo de Cultivo	Comala		Cuauhtémoc		Minatitlán	
	Riego	Temporal	Riego	Temporal	Riego	Temporal
<b>Perennes:</b>	<b>578.0</b>	<b>2,276.0</b>	<b>1,107.6</b>	<b>7,578.5</b>	<b>114.0</b>	<b>540.0</b>
Aguacate	306.5	-	201.0	-	75.0	-
Café cereza	-	1,388.0	-	327.0	-	535.0
Caña de azúcar	229.5	862.0	705.0	7,248.0	-	-
Durazno	-	3.0	-	-	-	5.0
Frambuesa	-	-	1.8	-	-	-
Guayaba	-	15.8	-	-	-	-
Limón	18.5	-	31.8	-	5.0	-
Mango	-	-	1.3	-	-	-
Naranja	7.0	-	6.5	-	15.0	-
Nopalitos	-	7.3	3.8	3.5	-	-
Papaya	-	-	40.0	-	-	-
Zarzamora	16.5	-	116.5	-	19.0	-

Continúa



### Superficie Sembrada de Riego y Temporal en el Distrito de Desarrollo Rural 001 Colima (Hectáreas)

Tipo de Cultivo	Comala		Cuauhtémoc		Minatitlán	
	Riego	Temporal	Riego	Temporal	Riego	Temporal
<b>Cíclicos:</b>	<b>193.1</b>	<b>2,567.3</b>	<b>96.8</b>	<b>3,162.8</b>	<b>314.0</b>	<b>1,460.0</b>
Arroz palay	-	-	-	1,523.8	-	-
Calabacita	9.8	-	-	-	-	-
Elote	5.0	-	25.0	-	-	-
Maíz forrajero en verde	10.0	-	-	-	160.0	137.0
Maíz grano	35.0	2,484.5	21.0	1,616.5	148.0	1,296.5
Pepino	63.0	19.0	-	-	-	-
Sorgo forrajero en verde	-	-	-	-	6.0	26.5
Sorgo grano	-	21.0	-	22.5	-	-
Tomate rojo (jitomate)	45.3	26.5	50.8	-	-	-
Tomate verde	25.0	16.3	-	-	-	-





**Superficie Sembrada de Riego y Temporal en el Distrito de Desarrollo Rural 002 Tecomán (Hectáreas)**

Tipo de Cultivo	Armería		Ixtlahuacán		Tecomán		Manzanillo	
	Riego	Temporal	Riego	Temporal	Riego	Temporal	Riego	Temporal
<b>Perennes:</b>	<b>10,355.5</b>	<b>1,222.0</b>	<b>722.5</b>	<b>89.0</b>	<b>28,904.7</b>	<b>10.5</b>	<b>4,423.1</b>	<b>675.3</b>
Aguacate	-	-	-	-	-	-	54.0	-
Café cereza	-	-	-	-	-	-	-	306.0
Caña de azúcar	219.0	-	-	-	809.0	-	-	-
Copra	4,664.5	982.0	12.0	41.0	8,790.0	10.5	-	-
Limón	4,607.0	129.0	121.0	37.0	11,995.0	-	810.9	-
Mango	349.5	111.0	17.5	7.5	1,167.5	-	1,507.4	369.3
Naranja	-	-	31.0	3.5	96.0	-	7.5	-
Nopalitos	-	-	-	-	-	-	2.3	-
Papaya	285.0	-	537.0	-	1,462.0	-	329.0	-
Piña	16.0	-	-	-	411.0	-	7.0	-
Plátano	214.5	-	4.0	-	4,158.2	-	1,705.0	-
Toronja (pomelo)	-	-	-	-	16.0	-	-	-

Continúa



### Superficie Sembrada de Riego y Temporal en el Distrito de Desarrollo Rural 002 Tecomán (Hectáreas)

Tipo de Cultivo	Armería		Ixtlahuacán		Tecomán		Manzanillo	
	Riego	Temporal	Riego	Temporal	Riego	Temporal	Riego	Temporal
<b>Cíclicos:</b>	<b>778.5</b>	<b>37.8</b>	<b>515.0</b>	<b>149.8</b>	<b>1,387.5</b>	<b>168.0</b>	<b>1,414.3</b>	<b>803.8</b>
Ajonjolí	2.0	-	1.5	-	-	-	-	-
Arroz palay	-	-	-	-	385.8	-	-	-
Chile verde	8.0	-	-	-	-	-	425.5	-
Elote	210.5	12.8	64.5	22.8	156.0	-	-	-
Frijol	-	-	-	-	-	-	4.5	-
Maíz forrajero en verde.	8.0	-	7.5	68.5	122.0	64.5	33.0	219.5
Maíz grano	176.5	14.5	61.5	7.0	20.0	38.0	322.3	495.3
Melón	113.0	-	212.0	-	199.0	-	-	-
Pepino	34.0	-	68.0	-	116.0	-	169.0	-
Sandía	147.0	-	52.0	-	76.0	-	131.0	-
Sorgo forrajero en verde.	7.5	10.5	32.0	41.5	49.5	23.5	28.0	63.5
Sorgo grano	36.0	-	12.5	10.0	38.3	42.0	-	25.5
Tomate rojo (jitomate).	-	-	-	-	101.0	-	57.0	-
Tomate verde	36.0	-	3.5	-	124.0	-	244.0	-



**Superficie Cosechada de Riego y Temporal en el Distrito de Desarrollo Rural 001 Colima (Hectáreas)**

Tipo de Cultivo	Colima		Coquimatlán		Villa de Álvarez	
	Riego	Temporal	Riego	Temporal	Riego	Temporal
<b>Perennes:</b>	<b>2,808.5</b>	<b>434.0</b>	<b>2,203.8</b>	<b>-</b>	<b>532.0</b>	<b>555.0</b>
Aguacate	-	-	-	-	61.0	-
Café cereza	-	-	-	-	-	144.0
Caña de azúcar	1,831.0	434.0	488.8	-	172.0	411.0
Copra	-	-	163.0	-	-	-
Limón	343.0	-	981.0	-	102.0	-
Mango	117.0	-	264.5	-	52.0	-
Naranja	30.5	-	62.5	-	83.0	-
Papaya	487.0	-	236.5	-	62.0	-
Plátano	-	-	7.5	-	-	-

Continúa



### Superficie Cosechada de Riego y Temporal en el Distrito de Desarrollo Rural 001 Colima (Hectáreas)

Tipo de Cultivo	Colima		Coquimatlán		Villa de Álvarez	
	Riego	Temporal	Riego	Temporal	Riego	Temporal
<b>Cíclicos:</b>	<b>1,718.5</b>	<b>1,952.5</b>	<b>3,557.0</b>	<b>785.0</b>	<b>595.0</b>	<b>867.5</b>
Arroz palay	601.5	92.0	622.5	158.0	-	-
Chile verde	-	-	63.0	-	-	-
Elote	233.0	71.0	1,396.5	-	191.5	25.0
Maíz forrajero en verde	91.0	-	-	44.5	24.0	-
Maíz grano	371.8	1,709.3	1,291.0	513.5	273.5	774.0
Melón	25.0	-	-	-	30.0	-
Pepino	71.0	31.8	38.5	6.5	13.5	7.5
Sandía	269.0	-	25.0	-	-	-
Sorgo forrajero en verde	19.0	22.5	68.5	32.5	12.0	20.5
Sorgo grano	28.3	24.0	35.3	24.8	15.0	28.0
Tomate rojo (jitomate)	9.0	2.0	16.8	5.3	35.5	12.5



**Superficie Cosechada de Riego y Temporal en el Distrito de Desarrollo Rural 001 Colima (Hectáreas)**

Tipo de Cultivo	Comala		Cuauhtémoc		Minatitlán	
	Riego	Temporal	Riego	Temporal	Riego	Temporal
<b>Perennes:</b>	<b>578.0</b>	<b>2,276.0</b>	<b>1,107.6</b>	<b>7,578.5</b>	<b>114.0</b>	<b>540.0</b>
Aguacate	306.5	-	201.0	-	75.0	-
Café cereza	-	1,388.0	-	327.0	-	535.0
Caña de azúcar	229.5	862.0	705.0	7,248.0	-	-
Durazno	-	3.0	-	-	-	5.0
Frambuesa	-	-	1.8	-	-	-
Guayaba	-	15.8	-	-	-	-
Limón	18.5	-	31.8	-	5.0	-
Mango	-	-	1.3	-	-	-
Naranja	7.0	-	6.5	-	15.0	-
Nopalitos	-	7.3	3.8	3.5	-	-
Papaya	-	-	40.0	-	-	-
Zarzamora	16.5	-	116.5	-	19.0	-

Continúa



### Superficie Cosechada de Riego y Temporal en el Distrito de Desarrollo Rural 001 Colima (Hectáreas)

Tipo de Cultivo	Comala		Cuauhtémoc		Minatitlán	
	Riego	Temporal	Riego	Temporal	Riego	Temporal
<b>Cíclicos:</b>	<b>193.1</b>	<b>2,567.3</b>	<b>96.8</b>	<b>3,162.8</b>	<b>314.0</b>	<b>1,460.0</b>
Arroz palay	-	-	-	1,523.8	-	-
Calabacita	9.8	-	-	-	-	-
Elote	5.0	-	25.0	-	-	-
Maíz forrajero en verde	10.0	-	-	-	160.0	137.0
Maíz grano	35.0	2,484.5	21.0	1,616.5	148.0	1,296.5
Pepino	63.0	19.0	-	-	-	-
Sorgo forrajero en verde	-	-	-	-	6.0	26.5
Sorgo grano	-	21.0	-	22.5	-	-
Tomate rojo (jitomate)	45.3	26.5	50.8	-	-	-
Tomate verde	25.0	16.3	-	-	-	-



**Superficie Cosechada de Riego y Temporal en el Distrito de Desarrollo Rural 002 Tecomán (Hectáreas)**

Tipo de Cultivo	Armería		Ixtlahuacán		Tecomán		Manzanillo	
	Riego	Temporal	Riego	Temporal	Riego	Temporal	Riego	Temporal
<b>Perennes:</b>	<b>10,355.5</b>	<b>1,222.0</b>	<b>722.5</b>	<b>89.0</b>	<b>28,904.7</b>	<b>10.5</b>	<b>4,423.1</b>	<b>675.3</b>
Aguacate	-	-	-	-	-	-	54.0	-
Café cereza	-	-	-	-	-	-	-	306.0
Caña de azúcar	219.0	-	-	-	809.0	-	-	-
Copra	4,664.5	982.0	12.0	41.0	8,790.0	10.5	-	-
Limón	4,607.0	129.0	121.0	37.0	11,995.0	-	810.9	-
Mango	349.5	111.0	17.5	7.5	1,167.5	-	1,507.4	369.3
Naranja	-	-	31.0	3.5	96.0	-	7.5	-
Nopalitos	-	-	-	-	-	-	2.3	-
Papaya	285.0	-	537.0	-	1,462.0	-	329.0	-
Piña	16.0	-	-	-	411.0	-	7.0	-
Plátano	214.5	-	4.0	-	4,158.2	-	1,705.0	-
Toronja (pomelo)	-	-	-	-	16.0	-	-	-

Continúa



### Superficie Cosechada de Riego y Temporal en el Distrito de Desarrollo Rural 002 Tecomán (Hectáreas)

Tipo de Cultivo	Armería		Ixtlahuacán		Tecomán		Manzanillo	
	Riego	Temporal	Riego	Temporal	Riego	Temporal	Riego	Temporal
<b>Cíclicos:</b>	<b>778.5</b>	<b>37.8</b>	<b>515.0</b>	<b>149.8</b>	<b>1,387.5</b>	<b>168.0</b>	<b>1,414.3</b>	<b>803.8</b>
Ajonjolí	2.0	-	1.5	-	-	-	-	-
Arroz palay	-	-	-	-	385.8	-	-	-
Chile verde	8.0	-	-	-	-	-	425.5	-
Elote	210.5	12.8	64.5	22.8	156.0	-	-	-
Frijol	-	-	-	-	-	-	4.5	-
Maíz forrajero en verde.	8.0	-	7.5	68.5	122.0	64.5	33.0	219.5
Maíz grano	176.5	14.5	61.5	7.0	20.0	38.0	322.3	495.3
Melón	113.0	-	212.0	-	199.0	-	-	-
Pepino	34.0	-	68.0	-	116.0	-	169.0	-
Sandía	147.0	-	52.0	-	76.0	-	131.0	-
Sorgo forrajero en verde.	7.5	10.5	32.0	41.5	49.5	23.5	28.0	63.5
Sorgo grano	36.0	-	12.5	10.0	38.3	42.0	-	25.5
Tomate rojo (jitomate)	-	-	-	-	101.0	-	57.0	-
Tomate verde	36.0	-	3.5	-	124.0	-	244.0	-





**Volumen de la Producción del Distrito de Desarrollo Rural 001 Colima (Toneladas)**

Tipo de Cultivo	Colima		Coquimatlán		Villa de Álvarez	
	Riego	Temporal	Riego	Temporal	Riego	Temporal
<b>Perennes:</b>	<b>239,236.1</b>	<b>36,351.8</b>	<b>88,697.4</b>	-	<b>26,857.4</b>	<b>34,667.8</b>
Aguacate	-	-	-	-	635.6	-
Café cereza	-	-	-	-	-	308.2
Caña de azúcar	200,000.1	36,351.8	53,747.8	-	18,957.8	34,359.6
Copra	-	-	355.3	-	-	-
Limón	5,548.1	-	14,410.9	-	1,409.6	-
Mango	1,549.5	-	3,417.1	-	637.1	-
Naranja	493.2	-	918.8	-	1,220.1	-
Papaya	31,645.3	-	15,658.7	-	3,997.1	-
Plátano	-	-	188.8	-	-	-

Continúa



### Volumen de la Producción del Distrito de Desarrollo Rural 001 Colima (Toneladas)

Tipo de Cultivo	Colima		Coquimatlán		Villa de Álvarez	
	Riego	Temporal	Riego	Temporal	Riego	Temporal
<b>Cíclicos:</b>	<b>32,491.5</b>	<b>8,405.7</b>	<b>43,256.4</b>	<b>4,774.0</b>	<b>8,409.2</b>	<b>3,960.6</b>
Arroz palay	3,831.6	462.8	4,201.9	878.5	-	-
Chile verde	-	-	1,698.1	-	-	-
Elote	4,001.0	766.8	22,465.7	-	2,973.4	267.5
Maíz forrajero en verde	3,114.9	-	-	1,176.1	882.0	-
Maíz grano	2,222.8	5,811.5	8,008.5	1,761.3	1,550.0	2,941.2
Melón	1,025.3	-	-	-	1,262.4	-
Pepino	2,950.1	772.2	1,495.7	109.5	250.4	83.3
Sandía	13,977.2	-	1,312.8	-	-	-
Sorgo forrajero en verde	669.2	482.6	2,573.4	690.6	421.4	426.4
Sorgo grano	165.3	84.2	228.1	89.1	91.8	91.0
Tomate rojo (jitomate)	534.1	25.7	1,272.4	68.8	977.8	151.3



### Volumen de la Producción del Distrito de Desarrollo Rural 001 Colima (Toneladas)

Tipo de Cultivo	Comala		Cauhtémoc		Minatitlán	
	Riego	Temporal	Riego	Temporal	Riego	Temporal
<b>Perennes:</b>	<b>28,861.2</b>	<b>74,462.6</b>	<b>83,790.6</b>	<b>601,352.2</b>	<b>1,291.5</b>	<b>688.0</b>
Aguacate	3,202.9	-	2,170.8	-	792.0	-
Café cereza	-	1,737.3	-	405.5	-	663.4
Caña de azúcar	25,139.4	72,330.4	77,190.5	600,859.2	-	-
Durazno	-	13.6	-	-	-	24.6
Frambuesa	-	-	25.6	-	-	-
Guayaba	-	185.5	-	-	-	-
Limón	231.3	-	395.3	-	67.0	-
Mango	-	-	14.3	-	-	-
Naranja	94.5	-	84.5	-	195.0	-
Nopalitos	-	195.8	106.5	87.5	-	-
Papaya	-	-	2,312.0	-	-	-
Zarzamora	193.1	-	1,491.2	-	237.5	-

Continúa



### Volumen de la Producción del Distrito de Desarrollo Rural 001 Colima (Toneladas)

Tipo de Cultivo	Comala		Cuauhtémoc		Minatitlán	
	Riego	Temporal	Riego	Temporal	Riego	Temporal
<b>Cíclicos:</b>	<b>5,145.6</b>	<b>11,990.8</b>	<b>5,967.4</b>	<b>14,657.2</b>	<b>4,940.2</b>	<b>9,076.1</b>
Arroz palay	-	-	-	7,664.5	-	-
Calabacita	165.9	-	-	-	-	-
Elote	101.5	-	379.0	-	-	-
Maíz forrajero en verde	254.5	-	-	-	4,091.2	3,445.6
Maíz grano	181.7	10,310.7	109.0	6,870.1	717.8	5,095.3
Pepino	2,395.0	476.0	-	-	-	-
Sorgo forrajero en verde	-	-	-	-	131.2	535.3
Sorgo grano	-	127.9	-	122.6	-	-
Tomate rojo (jitomate)	1,417.6	664.4	5,479.4	-	-	-
Tomate verde	629.4	411.9	-	-	-	-



**Volumen de la Producción del Distrito de Desarrollo Rural 002 Tecomán  
(Toneladas)**

Tipo de Cultivo	Armería		Ixtlahuacán		Tecomán		Manzanillo	
	Riego	Temporal	Riego	Temporal	Riego	Temporal	Riego	Temporal
<b>Perennes:</b>	<b>115,884.5</b>	<b>2,817.0</b>	<b>32,007.5</b>	<b>378.5</b>	<b>536,354.2</b>	<b>9.7</b>	<b>116,842.0</b>	<b>4,802.1</b>
Aguacate	-	-	-	-	-	-	501.1	-
Café cereza	-	-	-	-	-	-	-	258.0
Caña de azúcar	21,593.4	-	-	-	79,767.4	-	-	-
Copra	5,500.0	962.4	14.8	41.4	12,340.6	9.7	-	-
Limón	60,443.8	793.4	1,705.6	225.3	180,182.7	-	9,073.4	-
Mango	4,565.4	1,061.3	191.7	68.0	19,174.1	-	23,859.1	4,544.1
Naranja	-	-	347.8	43.8	1,410.2	-	113.6	-
Nopalitos	-	-	-	-	-	-	44.7	-
Papaya	14,259.7	-	29,583.3	-	77,486.0	-	21,365.3	-
Piña	964.5	-	-	-	28,856.3	-	386.4	-
Plátano	8,557.7	-	164.3	-	137,023.8	-	61,498.4	-
Toronja (pomelo)	-	-	-	-	113.1	-	-	-

Continúa

### Volumen de la Producción del Distrito de Desarrollo Rural 002 Tecomán (Toneladas)

Tipo de Cultivo	Armería		Ixtlahuacán		Tecomán		Manzanillo	
	Riego	Temporal	Riego	Temporal	Riego	Temporal	Riego	Temporal
<b>Cíclicos:</b>	<b>17,704.4</b>	<b>418.8</b>	<b>16,646.8</b>	<b>2,466.3</b>	<b>31,883.2</b>	<b>2,025.0</b>	<b>42,819.5</b>	<b>5,535.7</b>
Ajonjolí	2.3	-	1.7	-	-	-	-	-
Arroz palay	-	-	-	-	1,967.3	-	-	-
Chile verde	103.0	-	-	-	-	-	15,750.8	-
Elote	3,114.9	182.3	1,017.3	307.1	2,353.0	-	-	-
Frijol	-	-	-	-	-	-	4.3	-
Maíz forrajero en verde.	198.4	-	144.0	1,335.8	2,629.6	1,296.5	1,298.9	2,682.3
Maíz grano	751.2	49.6	269.0	27.7	86.2	119.7	1,462.1	1,361.9
Melón	4,691.8	-	9,724.4	-	9,432.6	-	-	-
Pepino	1,371.8	-	2,377.7	-	4,923.8	-	10,221.6	-
Sandía	6,516.5	-	2,345.2	-	3,298.4	-	6,929.9	-
Sorgo forrajero en verde.	143.4	186.9	662.4	763.6	1,277.1	462.7	758.2	1,371.6
Sorgo grano	175.5	-	60.6	32.2	163.0	146.2	-	119.9
Tomate rojo (jitomate).	-	-	-	-	3,594.6	-	2,194.5	-
Tomate verde	635.7	-	44.5	-	2,157.6	-	4,199.2	-



**Valor de la Producción del Distrito de Desarrollo Rural 001 Colima  
(Miles de Pesos)**

Tipo de Cultivo	Colima		Coquimatlán		Villa de Álvarez	
	Riego	Temporal	Riego	Temporal	Riego	Temporal
<b>Perennes:</b>	<b>401,245.2</b>	<b>29,372.3</b>	<b>259,984.1</b>	<b>-</b>	<b>66,227.3</b>	<b>29,799.1</b>
Aguacate	-	-	-	-	10,563.9	-
Café cereza	-	-	-	-	-	1,967.8
Caña de azúcar	161,400.1	29,372.3	43,643.3	-	15,261.1	27,831.3
Copra	-	-	2,995.1	-	-	-
Limón	37,588.6	-	99,520.0	-	10,081.6	-
Mango	5,485.7	-	11,733.0	-	2,050.4	-
Naranja	1,174.6	-	2,568.7	-	3,184.1	-
Papaya	195,596.2	-	98,794.2	-	25,086.3	-
Plátano	-	-	729.8	-	-	-

Continúa



**Valor de la Producción del Distrito de Desarrollo Rural 001 Colima  
(Miles de Pesos)**

Tipo de Cultivo	Colima		Coquimatlán		Villa de Álvarez	
	Riego	Temporal	Riego	Temporal	Riego	Temporal
<b>Cíclicos:</b>	<b>110,514.7</b>	<b>32,307.0</b>	<b>158,030.7</b>	<b>13,635.8</b>	<b>29,497.6</b>	<b>14,719.3</b>
Arroz palay	17,246.3	2,177.7	19,313.0	4,034.3	-	-
Chile verde	-	-	11,732.2	-	-	-
Elote	11,204.2	2,172.3	73,290.3	-	8,715.2	769.1
Maíz forrajero en verde	1,978.4	-	-	763.3	558.3	-
Maíz grano	9,047.8	22,926.2	30,618.3	7,079.0	5,954.6	11,934.0
Melón	5,110.9	-	-	-	5,970.7	-
Pepino	15,812.2	4,260.7	7,631.3	586.0	1,398.9	462.1
Sandía	45,658.2	-	4,597.8	-	-	-
Sorgo forrajero en verde	390.9	287.2	1,517.0	401.3	231.0	246.5
Sorgo grano	587.2	322.9	881.5	337.5	310.9	359.6
Tomate rojo (jitomate)	3,478.8	160.0	8,449.4	434.3	6,358.1	948.1





**Valor de la Producción del Distrito de Desarrollo Rural 001 Colima  
(Miles de Pesos)**

Tipo de Cultivo	Comala		Cuauhtémoc		Minatitlán	
	Riego	Temporal	Riego	Temporal	Riego	Temporal
<b>Perennes:</b>	<b>80,846.8</b>	<b>69,863.2</b>	<b>175,580.5</b>	<b>480,573.5</b>	<b>23,067.0</b>	<b>4,522.8</b>
Aguacate	51,308.0	-	34,736.6	-	12,763.0	-
Café cereza	-	11,277.5	-	2,617.1	-	4,304.2
Caña de azúcar	20,312.7	56,779.4	62,138.3	477,683.1	-	-
Durazno	-	116.0	-	-	-	218.6
Frambuesa	-	-	943.5	-	-	-
Guayaba	-	1,079.7	-	-	-	-
Limón	1,638.6	-	2,644.3	-	437.3	-
Mango	-	-	57.3	-	-	-
Naranja	261.9	-	187.3	-	498.2	-
Nopalitos	-	610.7	336.0	273.3	-	-
Papaya	-	-	15,074.5	-	-	-
Zarzamora	7,325.6	-	59,462.8	-	9,368.6	-

Continúa



**Valor de la Producción del Distrito de Desarrollo Rural 001 Colima  
(Miles de Pesos)**

Tipo de Cultivo	Comala		Cuauhtémoc		Minatitlán	
	Riego	Temporal	Riego	Temporal	Riego	Temporal
<b>Cíclicos:</b>	<b>28,720.5</b>	<b>51,010.3</b>	<b>62,929.9</b>	<b>63,881.2</b>	<b>4,886.6</b>	<b>23,259.7</b>
Arroz palay	-	-	-	35,466.3	-	-
Calabacita	1,015.7	-	-	-	-	-
Elote	313.8	-	1,158.7	-	-	-
Maíz forrajero en verde	159.3	-	-	-	2,297.2	2,201.2
Maíz grano	621.4	41,751.8	384.9	27,929.4	2,516.0	20,743.5
Pepino	13,132.5	2,496.0	-	-	-	-
Sorgo forrajero en verde	-	-	-	-	73.5	315.0
Sorgo grano	-	479.4	-	485.5	-	-
Tomate rojo (jitomate)	9,689.2	4,210.5	61,386.3	-	-	-
Tomate verde	3,788.6	2,072.6	-	-	-	-



**Valor de la Producción del Distrito de Desarrollo Rural 002 Tecomán  
(Miles de Pesos)**

Tipo de Cultivo	Armería		Ixtlahuacán		Tecomán		Manzanillo	
	Riego	Temporal	Riego	Temporal	Riego	Temporal	Riego	Temporal
<b>Perennes:</b>	<b>622,922.9</b>	<b>16,184.7</b>	<b>223,234.7</b>	<b>2,207.4</b>	<b>2,782,263.8</b>	<b>60.6</b>	<b>743,075.6</b>	<b>19,112.4</b>
Aguacate	-	-	-	-	-	-	7,537.4	-
Café cereza	-	-	-	-	-	-	-	2,168.2
Caña de azúcar	17,317.9	-	-	-	64,212.8	-	-	-
Copra	36,613.3	6,553.2	90.5	294.5	85,447.0	60.6	-	-
Limón	403,090.3	5,345.2	11,811.6	1,575.3	1,170,113.5	-	62,227.2	-
Mango	18,147.3	4,286.3	1,031.3	254.3	59,342.4	-	122,820.1	16,944.3
Naranja	-	-	576.2	83.4	2,368.2	-	193.4	-
Nopalitos	-	-	-	-	-	-	143.3	-
Papaya	105,269.4	-	209,031.4	-	548,473.0	-	147,070.8	-
Piña	5,820.1	-	-	-	181,184.2	-	2,260.0	-
Plátano	36,664.6	-	693.8	-	670,849.6	-	400,823.5	-
Toronja (pomelo)	-	-	-	-	273.0	-	-	-

Continúa



**Valor de la Producción del Distrito de Desarrollo Rural 002 Tecomán  
(Miles de Pesos)**

Tipo de Cultivo	Armería		Ixtlahuacán		Tecomán		Manzanillo	
	Riego	Temporal	Riego	Temporal	Riego	Temporal	Riego	Temporal
<b>Cíclicos:</b>	<b>81,514.8</b>	<b>712.2</b>	<b>79,577.3</b>	<b>1,964.8</b>	<b>151,765.3</b>	<b>2,015.3</b>	<b>193,000.0</b>	<b>7,876.3</b>
Ajonjolí	36.7	-	27.5	-	-	-	-	-
Arroz palay	-	-	-	-	8,035.4	-	-	-
Chile verde	782.5	-	-	-	-	-	86,196.4	-
Elote	6,851.3	427.6	2,429.3	629.1	6,236.0	-	-	-
Frijol	-	-	-	-	-	-	46.1	-
Maíz forrajero en verde.	114.8	-	84.0	715.2	1,371.3	768.1	755.6	1,575.7
Maíz grano	2,455.2	183.4	948.7	102.0	334.8	465.9	5,268.7	5,155.6
Melón	25,925.3	-	50,241.3	-	51,352.9	-	-	-
Pepino	6,153.8	-	12,718.3	-	27,242.4	-	39,086.4	-
Sandía	34,349.1	-	12,306.3	-	17,222.5	-	32,330.8	-
Sorgo forrajero en verde.	83.3	101.2	357.1	404.3	678.7	241.8	450.0	731.7
Sorgo grano	608.4	-	199.4	114.1	556.6	539.5	-	413.3
Tomate rojo (jitomate).	-	-	-	-	23,319.9	-	12,482.1	-
Tomate verde	4,154.6	-	265.5	-	15,415.0	-	16,383.9	-



**Volumen de la Producción Pecuaria Estatal  
(Toneladas)**

Municipio	Bovinos		Porcinos	Ovinos	Caprinos		Aves		Colmenas	
	Carne	Leche	Carne	Carne	Carne	Leche	Carne	Huevo	Miel	Cera
Armería	2,229.1	3,806.1	271.3	28.6	17.4	0.6	27.0	232.3	284.6	6.5
Colima	22,509.2	73,891.3	9,702.4	94.1	57.0	1.8	24,385.9	2,426.9	327.4	12.6
Comala	3,399.8	14,599.8	12,539.8	135.6	35.5	1.9	24,956.4	1,112.2	42.5	2.3
Coquimatlán	3,951.9	12,392.3	3,486.1	52.7	27.8	1.6	12,910.3	146.1	156.0	6.0
Cauhtémoc	11,677.0	37,981.5	521.6	20.3	16.1	0.9	3,228.1	932.4	619.5	19.8
Ixtlahuacán	937.7	24,154.0	359.9	29.7	27.5	-	29.2	280.1	-	-
Manzanillo	7,661.6	19,923.3	1,493.5	36.1	66.8	3.9	122.5	941.5	19.6	0.7
Minatitlán	2,637.1	8,377.5	1,216.7	5.2	27.7	1.4	51.6	402.3	170.4	7.1
Tecomán	11,244.8	27,633.9	12,821.2	145.0	66.0	2.1	33.6	279.0	857.5	26.9
Villa de Álvarez	2,033.9	6,213.7	2,780.1	81.6	17.8	1.2	11,640.0	632.5	156.2	5.6
<b>Total</b>	<b>68,282.1</b>	<b>228,973.4</b>	<b>45,192.7</b>	<b>629.0</b>	<b>359.7</b>	<b>15.3</b>	<b>77,384.5</b>	<b>7,385.4</b>	<b>2,633.7</b>	<b>87.4</b>



**Valor de la Producción Pecuaria Estatal  
(Miles de pesos)**

Municipio	Bovinos		Porcinos	Ovinos	Caprinos		Aves		Colmenas	
	Carne	Leche	Carne	Carne	Carne	Leche	Carne	Huevo	Miel	Cera
Armería	25,643.4	6,406.9	1,888.2	369.7	231.5	0.8	132.7	935.3	2,154.0	114.8
Colima	249,526.3	121,242.8	64,062.5	1,138.0	713.6	2.4	156,036.9	9,779.5	3,369.7	89.5
Comala	37,462.9	22,912.4	83,486.6	1,578.6	440.5	2.3	125,181.3	4,374.4	404.1	16.1
Coquimatlán	43,912.1	19,957.7	22,556.9	650.1	350.0	2.0	80,636.4	580.4	1,714.6	42.2
Cauhtémoc	130,412.6	60,332.5	3,516.6	236.8	193.1	1.1	16,146.9	3,695.5	5,630.4	141.4
Ixtlahuacán	10,570.6	39,685.3	2,467.7	382.1	361.6	-	143.0	1,148.1	-	-
Manzanillo	85,198.2	32,069.3	10,471.3	442.4	803.4	4.4	638.3	3,767.1	120.0	8.6
Minatitlán	29,018.8	13,008.7	8,122.1	62.4	346.8	1.6	227.7	1,585.7	1,632.6	49.7
Tecomán	123,709.3	45,066.3	85,642.7	1,851.8	875.4	3.0	169.1	1,142.2	6,304.0	417.4
Villa de Álvarez	22,753.1	10,079.3	18,318.4	1,000.4	223.3	1.5	71,485.5	2,415.8	1,606.8	39.7
<b>Total</b>	<b>758,207.2</b>	<b>370,761.2</b>	<b>300,533.0</b>	<b>7,712.2</b>	<b>4,539.2</b>	<b>19.0</b>	<b>450,797.8</b>	<b>29,424.1</b>	<b>22,936.2</b>	<b>919.5</b>



## Rehabilitación, Modernización, Tecnificación y Equipamiento de Distrito Riego

### Inversión en concurrencia

Programa / Obra o Acción	Municipio y Localidad	Inversión (Pesos)		Fecha de:		Situación de la obra	Avance (%)		Metas	
		Autorizada	Ejercida	Inicio	Término		Físico	Financiero		
<b>Colima</b>										
S217 Tecnificación mediante el entubamiento de 2,380.0 m de la toma 180 (km 4+604) 3 etapa, del km 3+348 al km 5+728 del canal sub-lateral 2+980, del canal lateral 22+690, del canal principal peñitas, municipio de Colima Col.	Colima	1,867,350.0	1,867,350.0	09/20	11/20	T	100	100	42 Has.	
S217 Rehabilitación de 500.0 m de camino de operación del km 0+500 al km 1+000 del canal lateral km 5+477 del canal principal peñitas, del módulo peñitas, mpio. De Colima, Col.	Colima	856,935.0	856,935.0	08/20	10/20	T	100	100	19 Has.	

Continúa



## Rehabilitación, Modernización, Tecnificación y Equipamiento de Distrito Riego

### Inversión en concurrencia

Programa / Obra o Acción	Municipio y Localidad	Inversión (Pesos)		Fecha de:		Situación de la obra	Avance (%)		Metas
		Autorizada	Ejercida	Inicio	Término		Físico	Financiero	
S217 Supervisión y control de calidad de la rehabilitación y tecnificación de la zona de riego del módulo Peñitas municipio de Colima, Col.	Colima	129,480.0	129,480.0	08/20	11/20	T	100	100	Supervisión
<b>Subtotal</b>	<b>Colima</b>	<b>2,853,765.0</b>	<b>2,853,765.0</b>						<b>61 Has.</b>
	<b>Coquimatlán</b>								
S217 Rehabilitación de 225.0 m mediante el revestimiento con mortero cemento-arena del km 15+800 al km 16+025 y enfoque de 140.0 m de talud del km 15+500 al km 15+640 del canal lateral 10+340 "canal Juárez", del módulo Juárez, municipio de Coquimatlán, Col.	Coquimatlán	931,050.2	931,050.2	09/20	10/20	T	100	100	21 Has.
S217 Supervisión y control de calidad de la rehabilitación de la zona de riego del módulo Juárez municipio de Coquimatlán, Col.	Coquimatlán	44,946.9	44,946.9	09/20	10/20	T	100	100	Supervisión

Continúa





## Rehabilitación, Modernización, Tecnificación y Equipamiento de Distrito Riego

### Inversión en concurrencia

Programa / Obra o Acción	Municipio y Localidad	Inversión (Pesos)		Fecha de:		Situación de la obra	Avance (%)		Metas
		Autorizada	Ejercida	Inicio	Término		Físico	Financiero	
<b>Subtotal</b>	<b>Coquimatlán</b>	<b>975,997.1</b>	<b>975,997.1</b>						<b>21 Has.</b>
	<b>Tecomán</b>								
S217 Tecnificación del riego mediante un sistema de riego por micro aspersion en una superficie de 35.0 has de plátano (cuentas nos. 2160-01,02; Arturo Israel padilla Díaz) "Juan Ramón Peña Ochoa", pequeña propiedad, del módulo Tecuanillo, municipio de Tecomán, col.	Tecomán	1,562,360.0	1,562,360.0	09/20	11/20	T	100	100	35 Has.
S217 Tecnificación del riego mediante un sistema de riego por micro aspersion en una superficie de 7.4201 has. De plátano (cuentas nos. 2372-02 y 2372-03, Salome Arias García) ejido Alcuahue, del módulo Tecuanillo, municipio de Tecomán, Col.	Tecomán	332,415.3	332,415.3	09/20	10/20	T	100	100	7 Has.

Continúa



## Rehabilitación, Modernización, Tecnificación y Equipamiento de Distrito Riego

### Inversión en concurrencia

Programa / Obra o Acción	Municipio y Localidad	Inversión (Pesos)		Fecha de:		Situación de la obra	Avance (%)		Metas
		Autorizada	Ejercida	Inicio	Término		Físico	Financiero	
S217 Tecnificación mediante el entubamiento de 350.0 m de la línea principal de conducción al cárcamo y la electrificación del bombeo del sistema de riego por aspersión subfoliar del ejido Morelos del módulo Tecuanillo, municipio de Tecomán, Col.	Tecomán	305,650.0	305,650.0	11/20	01/21	T	100	100	7 Has.
S217 Rehabilitación de 1 (una) estructura puente vehicular en el km 0+950 del dren ramal el norteño, del módulo Tecuanillo, mpio. De Tecomán, Col.	Tecomán	123,500.0	123,500.0	11/20	12/20	T	100	100	2 Has.
S217 Supervisión y control de calidad de la tecnificación de la zona de riego del módulo Tecuanillo municipio de Tecomán, Colima.	Tecomán	108,645.4	108,645.4	09/20	01/21	T	100	100	Supervisión

Continúa



## Rehabilitación, Modernización, Tecnificación y Equipamiento de Distrito Riego

### Inversión en concurrencia

Programa / Obra o Acción	Municipio y Localidad	Inversión (Pesos)		Fecha de:		Situación de la obra	Avance (%)		Metas
		Autorizada	Ejercida	Inicio	Término		Físico	Financiero	
S217 Tecnificación del riego mediante un sistema de riego por aspersión subfoliar en una superficie de 39.16 has de plátano (cuenta no. 2655-0 Manuel Garibay Moreno), del módulo Amela municipio de Tecomán, Col.	Tecomán	1,699,998.0	1,699,998.0	09/20	11/20	T	100	100	38 Has.
S217 Rehabilitación de 825.0 m del camino de operación del canal principal bajo Amela del km 0+000 al km 0+825 del módulo Amela, municipio de Tecomán, Col.	Tecomán	642,100.0	642,100.0	09/20	10/20	T	100	100	14 Has.
S217 Supervisión y control de calidad de la rehabilitación y tecnificación de la zona de riego del módulo Amela municipio de Tecomán, Colima.	Tecomán	112,300.0	112,300.0	09/20	11/20	T	100	100	Supervisión
S217 Adquisición de un camión volteo con capacidad de 14 m3 y motor a diésel de 300 hp mínimo.	Tecomán	2,700,000.0	2,700,000.0	11/20	12/20	T	100	100	1,025 Has.

Continúa



## Rehabilitación, Modernización, Tecnificación y Equipamiento de Distrito Riego

### Inversión en concurrencia

Programa / Obra o Acción	Municipio y Localidad	Inversión (Pesos)		Fecha de:		Situación de la obra	Avance (%)		Metas
		Autorizada	Ejercida	Inicio	Término		Físico	Financiero	
S217 Tecnificación del riego mediante un sistema de riego por aspersión subfoliar en una superficie de 10.0 has de plátano (cuenta no. 4114-1 Raquel Ferrel Arteaga) del módulo Cerro de Ortega, municipio de Tecomán, Col.	Tecomán	447,659.4	447,659.4	08/20	10/20	T	100	100	10 Has.
S217 Tecnificación del riego mediante un sistema de riego por aspersión subfoliar en una superficie de 23.0 has de plátano (cuenta no. 4,179, 4,180 y 4,181 Ángel Trinidad García Ortega) del módulo Cerro de Ortega, municipio de Tecomán, Col.	Tecomán	958,857.7	958,857.7	08/20	10/20	T	100	100	21 Has.
S217 Supervisión y control de calidad de la tecnificación de la zona de riego del módulo Cerro de Ortega municipio de Tecomán, Colima.	Tecomán	66,710.8	66,710.8	08/20	10/20	T	100	100	Supervisión
<b>Subtotal</b>	<b>Tecomán</b>	<b>9,060,196.5</b>	<b>9,060,196.5</b>						<b>1,159 Has.</b>

Continúa



## Rehabilitación, Modernización, Tecnificación y Equipamiento de Distrito Riego

### Inversión en concurrencia

Programa / Obra o Acción	Municipio y Localidad	Inversión (Pesos)		Fecha de:		Situación de la obra	Avance (%)		Metas	
		Autorizada	Ejercida	Inicio	Término		Físico	Financiero		
<b>Manzanillo</b>										
S217 Rehabilitación de 90.0 m mediante la sobreelevación de hombros del km 2+820 al km 2+910 y 10.0 m mediante concreto hidráulico del km 3+170 al km 3+180 del canal lateral 1+177 del canal principal colima 1er tramo del módulo Cihuatlán margen Colima.	Manzanillo	473,950.0	473,950.0	08/20	10/20	T	100	100	11 Has.	
S217 Supervisión y control de calidad de la rehabilitación de la zona de riego del módulo Cihuatlán margen colima municipio de Manzanillo, Col.	Manzanillo	23,360.0	23,360.0	09/19	10/19	T	100	100	Supervisión	
<b>Subtotal</b>	<b>Manzanillo</b>	<b>497,310.0</b>	<b>497,310.0</b>						<b>11 Has.</b>	
<b>Total</b>		<b>13,387,268.6</b>	<b>13,387,268.6</b>						<b>1,252.0 Has.</b>	

Situación de la obra: T = Terminada, P = En Proceso, S = En Servicio, E = Equipamiento



## Uso Eficiente del Agua y la Energía Eléctrica en Unidades de Riego Inversión en concurrencia

Programa / Obra o Acción	Municipio y Localidad	Inversión (Pesos)		Fecha de:		Situación de la obra	Avance (%)		Metas
		Autorizada	Ejercida	Inicio	Término		Físico	Financiero	
Tecnificación de la línea principal de conducción en 1960 metros con tubería de 8".	Manzanillo	630,090.5	630,090.5	09/20	01/21	T	100	100	18.0 Ha.
Tecnificación de la línea principal de conducción en 310 metros con tubería de 12" y 50 metros con tubería de 14", y rehabilitación de su estructura de registro desarenador y puente canal.	Manzanillo	1,020,000.0	1,020,000.0	09/20	01/21	T	100	100	112.0 Ha.
Rehabilitación de la obra civil de la presa de presa de almacenamiento "Jaboncillos" segunda etapa.	Comala	1,040,141.3	1,040,141.3	09/20	01/21	T	100	100	55.0 Ha.
Rehabilitación de la obra de toma mediante la construcción de muro de mampostería y compuertas verticales para el control de gasto, en la toma Escaltitán.	Armería	1,036,000.0	1,036,000.0	09/20	01/21	T	100	100	1,700.0 Ha.
Supervisión y control de calidad de las obras de Rehabilitación y Tecnificación de la Unidades de Riego en las acciones a ejecutar en el ejercicio 2020.	Armería Cuahtémoc Comala Manzanillo	213,992.6	213,992.6	09/20	01/21	T	100	100	Supervisión
Tecnificación de la línea de conducción principal en 980 metros con tubería de 8", equipamiento y electrificación de la obra de cabeza.	Armería	1,041,300.0	1,041,300.0	11/20	02/21	T	100	100	34.0 Ha.

Continúa



## Uso Eficiente del Agua y la Energía Eléctrica en Unidades de Riego Inversión en concurrencia

Programa / Obra o Acción	Municipio y Localidad	Inversión (Pesos)		Fecha de:		Situación de la obra	Avance (%)		Metas
		Autorizada	Ejercida	Inicio	Término		Físico	Financiero	
Tecnificación de la línea principal de conducción en 300 metros con tubería de 10" y 120 metros con tubería de 8", y rehabilitación de la obra de cabeza.	Cuauhtémoc	1,061,700.0	1,061,700.0	11/20	02/21	T	100	100	45.0 Ha.
Tecnificación de la línea de conducción principal en 3,611 metros con tubería de 4" y construcción de caja de captación.	Manzanillo	1,065,000.0	1,065,000.0	11/20	02/21	T	100	100	12.0 Ha.
Supervisión y control de calidad de las obras de Rehabilitación y Tecnificación de la Unidades de Riego en las acciones a ejecutar en el ejercicio 2020.	Armería Cuauhtémoc Comala Manzanillo	132,000.0	132,000.0	11/20	02/21	T	100	100	Supervisión
Ampliación en la Tecnificación de la línea de conducción principal en 1,100 metros con tubería de 8".	Armería	850,000.0	850,000.0	01/21	02/21	T	100	100	16.0 Ha.
<b>Total</b>		<b>8,090,224.4</b>	<b>8,090,224.4</b>						<b>1,992.0 Ha.</b>

Situación de la obra: T = Terminada, P = En Proceso, S = En Servicio, E = Equipamiento



### Créditos Otorgados por FIRA por Banco y Tipo de Crédito

Institución Financiera	Tipo de Crédito (Pesos)		Total (Pesos)
	Avío	Refaccionario	
BBVA	250,000,000.0	295,000,000.0	545,000,000.0
Bajío	170,916,000.0	289,458,043.0	460,374,043.0
Santander	399,010,000.0	-	399,010,000.0
Ve Por Más	250,000,000.0	130,000,000.0	380,000,000.0
HSBC	-	115,000,000.0	115,000,000.0
Banamex	96,000,000.0	-	96,000,000.0
Financiera Bajío	70,583,693.0	-	70,583,693.0
La Providencia	31,362,100.0	26,764,800.0	58,126,900.0
Financiera Nacional	33,693,261.0	9,532,082.0	43,225,343.0
Consol	10,026,160.0	25,333,005.0	35,359,165.0
Scotiabank	30,000,000.0	-	30,000,000.0
Consede	24,000,000.0	-	24,000,000.0
Cargill	18,000,000.0	-	18,000,000.0
Sabadell	-	9,600,000.0	9,600,000.0
CNH	-	4,215,527.0	4,215,527.0
<b>Total</b>	<b>1,383,591,214.0</b>	<b>904,903,458.0</b>	<b>2,288,494,671.0</b>






**Créditos Otorgados por FIRA por Municipio y Tipo de Crédito**

Municipio	Tipo de Crédito (Pesos)		Total (Pesos)
	Avío	Refaccionario	
Armería	124,806,123.0	-	124,806,123.0
Colima	33,050,100.0	98,682,800.0	131,732,900.0
Comala	6,092,699.0	4,517,000.0	10,609,699.0
Coquimatlán	63,832,986.0	1,153,000.0	64,985,986.0
Cuauhtémoc	98,952,513.0	29,018,087.0	127,970,601.0
Manzanillo	1,061,781,676.0	91,882,621.0	1,153,664,297.0
Tecomán	460,368,118.0	192,506,949.0	652,875,067.0
Villa de Álvarez	-	21,850,000.0	21,850,000.0
<b>Total</b>	<b>1,848,884,215.0</b>	<b>439,610,457.0</b>	<b>2,288,494,673.0</b>



## Créditos Otorgados por FIRA por Municipio y Tipo de Crédito

### Creditos Otorgados (Pesos)



Nota: Total de Créditos Otorgados por FIRA por Municipio y de Tipo de Crédito es de 2,288,494,673.0



**Créditos Otorgados por FIRA por Municipio y Tipo de Productor**

Municipio	Monto del Crédito (Pesos)			Total (Pesos)
	Pequeña Empresa	Mediana Empresa	Grande Empresa	
Armería	2,200,000.0	300,000.0	122,306,123.0	<b>124,806,123.0</b>
Colima	123,756,900.0	3,000,000.0	4,976,000.0	<b>131,732,900.0</b>
Comala	2,164,000.0	510,000.0	7,935,699.0	<b>10,609,699.0</b>
Coquimatlán	62,361,000.0	1,140,000.0	1,484,986.0	<b>64,985,986.0</b>
Cauhtémoc	100,234,082.0	96,000.0	27,640,519.0	<b>127,970,601.0</b>
Manzanillo	206,153,383.0	72,000,000.0	875,510,914.0	<b>1,153,664,297.0</b>
Tecomán	463,735,109.0	6,000,000.0	183,139,958.0	<b>652,875,067.0</b>
Villa de Álvarez	21,850,000.0	-	-	<b>21,850,000.0</b>



### Operaciones de Créditos por Rama de Actividad Otorgados por FIRA

Rama de actividad / Municipio	Tipo de Crédito (Pesos)		Total (Pesos)
	Avío	Refaccionario	
<b>Agricultura</b>			
Armería	102,806,123.0	-	102,806,123.0
Colima	32,090,100.0	5,572,800.0	37,662,900.0
Comala	3,747,699.0	660,000.0	4,407,699.0
Coquimatlán	62,982,986.0	553,000.0	63,535,986.0
Cuauhtémoc	98,852,513.0	28,388,087.0	127,240,601.0
Manzanillo	116,639,661.0	85,093,564.0	201,733,225.0
Tecomán	433,996,118.0	192,506,949.0	626,503,067.0
Villa de Álvarez	-	21,850,000.0	21,850,000.0
<b>Total Agricultura</b>	<b>851,115,199.0</b>	<b>334,624,401.0</b>	<b>1,185,739,600.0</b>
<b>Ganadería</b>			
Armería	-	-	-
Colima	960,000.0	93,110,000.0	94,070,000.0
Comala	335,000.0	3,857,000.0	4,192,000.0
Coquimatlán	250,000.0	600,000.0	850,000.0
Cuauhtémoc	100,000.0	630,000.0	730,000.0
Manzanillo	8,138,101.0	5,089,057.0	13,227,158.0
Tecomán	5,200,000.0	-	5,200,000.0
Villa de Álvarez	-	-	-
<b>Total Ganadería</b>	<b>14,983,101.0</b>	<b>103,286,057.0</b>	<b>118,269,158.0</b>

Continúa



**Operaciones de Créditos por Rama de Actividad Otorgados por FIRA**

Rama de actividad / Municipio	Tipo de Crédito (Pesos)		Total (Pesos)
	Avío	Refaccionario	
<b>Pesca</b>			
Armería	-	-	-
Colima	-	-	-
Comala	10,000.0	-	10,000.0
Coquimatlán	-	-	-
Cuauhtémoc	-	-	-
Manzanillo	1,061,781,676.0	91,882,621.0	1,153,664,297.0
Tecomán	18,000,000.0	-	18,000,000.0
Villa de Álvarez	-	-	-
<b>Total Pesca</b>	<b>1,079,791,676.0</b>	<b>91,882,621.0</b>	<b>1,171,674,297.0</b>
<b>Forestal</b>			
Armería	-	-	-
Colima	-	-	-
Comala	-	-	-
Coquimatlán	600,000.0	-	600,000.0
Cuauhtémoc	-	-	-
Manzanillo	-	-	-
Tecomán	3,172,000.0	-	3,172,000.0
Villa de Álvarez	-	-	-
<b>Total Forestal</b>	<b>3,772,000.0</b>	-	<b>3,772,000.0</b>

Continúa



**Operaciones de Créditos por Rama de Actividad Otorgados por FIRA**

Rama de actividad / Municipio	Tipo de Crédito (Pesos)		Total (Pesos)
	Avío	Refaccionario	
<b>Financiamiento Rural</b>			
Armería	22,000,000.0	-	22,000,000.0
Colima	-	-	-
Comala	2,000,000.0	-	2,000,000.0
Coquimatlán	-	-	-
Cauhtémoc	-	-	-
Manzanillo	65,000,000.0	-	65,000,000.0
Tecomán	-	-	-
Villa de Álvarez	-	-	-
<b>Total Financiamiento Rural</b>	<b>89,000,000.0</b>	<b>-</b>	<b>89,000,000.0</b>



### Acciones Realizadas por Financiera Nacional de Desarrollo

Concepto	Actividades Realizadas
Actualización de las líneas paramétricas de Plátano, arroz y bovinos.	Evaluación de resultados de la línea anterior, actualización de costos e incremento de cuotas.
Vinculación Institucional con SADER, SEDER, INIFAP, FIRCO, Secretaría del Bienestar.	Reuniones de coordinación institucional para la implementación de proyectos estructurados, con las cadenas de arroz, café, acuícola (extractiva), plátano y mango.
Promoción de Negocios Financieros.	Trabajo con organizaciones de productores de las cadenas con potencial y alta inclusión social, para promoción de negocios financieros.



### Créditos Otorgados por Financiera Nacional de Desarrollo

Nombre de la Obra / Acción	Alcance territorial	Monto de la inversión (Pesos)	Tipo de crédito	Número de beneficiarios
Comercialización Agropecuaria.	Los 10 Municipios del Estado de Colima.	644,606,881.2	Prendario	83
Diversificación de la Economía Rural.	Los 10 Municipios del Estado de Colima.	6,552,770.1	Simple	17
Producción de Alimentos.	Los 10 Municipios del Estado de Colima.	161,606,808.3	Habilitación o Avío Refaccionario Simple	314
<b>Total</b>		<b>812,766,459.6</b>		<b>414</b>

La Agencia Estatal Colima otorga Financiamientos para las diferentes actividades establecidas en el Sector Rural (menos de 50 mil habitantes).





## Financiamiento a la Actividad Agropecuaria por Financiera Nacional de Desarrollo Crédito de Avío

Destino del Crédito	Unidad de Medida	Cantidad	Ejidatarios Beneficiados	Pequeños Propietarios Beneficiados	Monto del Crédito (Pesos)
Créditos de Avío, para financiar la producción de cultivos como: Aguacate, arroz, caña, cana azúcar soca y resoca, frutales, guanábana, higo, limón, maíz, maíz blanco, maíz forrajero, mango, melón, papaya, plátano, productos agrícolas, tamarindo y la adquisición de productos agrícolas.	Operaciones de crédito	119	ND	ND	35,601,563.3
Créditos Prendarios y Operaciones de Reporto: Apoyar la liquidez de las unidades económicas del medio rural y sus procesos de comercialización.	Operaciones de crédito	83	ND	ND	644,606,881.2
Créditos Simples: a través de este tipo de operación la Financiera pone a disposición del acreditado una suma determinada de dinero para que éste haga uso de ella sin que sea necesario señalar el destino específico de los recursos. Permite cubrir diversas necesidades de financiamiento de los solicitantes dedicados a la producción de bienes, prestación de servicios o al comercio.	Operaciones de crédito	201	ND	ND	128,690,570.1



**Financiamiento a la Actividad Agropecuaria por Financiera Nacional de Desarrollo  
Crédito Refaccionario**

Destino del Crédito	Unidad de Medida	Cantidad	Ejidatarios Beneficiados	Pequeños Propietarios Beneficiados	Monto del Crédito (Pesos)
Créditos refaccionarios: es un financiamiento a mediano o largo plazo, que para este periodo se utilizó en la adquisición de sistemas de riego por aspersión, adquisición de bovinos, construcción de infraestructura, establecimiento de cultivos o frutales.	Operaciones de crédito.	11	ND	ND	3,867,445.0



## Acciones Realizadas por el INIFAP

Concepto	Actividades Realizadas
<p>Generación de conocimientos científicos y de innovación tecnológica agropecuaria y forestal, como respuesta a las demandas y necesidades de las cadenas agroindustriales y los diferentes tipos de productores.</p>	<p>Se realizaron 7 proyectos de investigación, de los cuales 5 fueron financiados con recursos Fiscales (INIFAP) y 2 con recursos de fuentes externas. En este tenor, se brindó un servicio a una empresa para la evaluación de agroquímicos.</p>
<p>Trabajo participativo y corresponsable con otras instituciones, organizaciones públicas y privadas, asociadas al campo mexicano.</p>	<p>Se realizaron 6 convenios con diferentes instituciones educativas, los cuales tienen por objeto realizar en colaboración recíproca proyectos de investigación, residencias profesionales, estancias técnicas, servicio social, impartición de cursos, impartición de cátedras, dirección y colaboración en tesis, servicios, visitas de inducción y recorridos técnicos con alumnos, profesores e investigadores de ambas instituciones.</p>
<p>Transferencia de conocimientos científicos y de innovación tecnológica agropecuaria y forestal.</p>	<p>En el período que se informa, se realizaron 28 eventos de capacitación (cursos, talleres, eventos demostrativos), se impartieron 5 conferencias magistrales a nivel nacional, se capacitaron 37 agentes de cambios en diferentes programas tanto agrícolas como pecuarios, se realizaron 2 folletos para técnicos y productores (Bambú y Caña de azúcar), 1 desplegable para productores en el cultivo de yaca, 5 artículos en revistas científicas y 2 resúmenes en congresos nacionales.</p>



## Investigación y Experimentación Agrícola

Proyecto	Actividades Realizadas
<p>Viabilidad y factibilidad en la propagación, conservación, establecimiento y manejo sostenible de cinco especies nativas de Bambú Leñoso en la Región Pacífico - Centro de México.</p>	<p>Se alcanzó a cubrir solamente un 70% de las actividades debido a la reducción presupuestal, además la mayoría de las actividades se desarrollaron entre los meses de mayo- diciembre.</p> <p>Establecimiento de parcelas o módulos demostrativos de transferencia de tecnología, video divulgativo, folleto técnico.</p>
<p>Caracterización agroindustrial y edafoclimática de nuevos híbridos de caña de azúcar (<i>Saccharum Spp.</i>) en los Estados de Colima, Jalisco y Veracruz.</p>	<p>Tecnología validada: Colmex 05-627, híbrido de caña de azúcar con ciclo de madurez intermedio para Colima y Jalisco.</p>
<p>Generación de un paquete tecnológico de limón mexicano variedad Lise bajo un escenario de Huanglongbing.</p>	<p>Se tienen avances de las mejores densidades de plantación y los beneficios de un nuevo sistema de producción con acolchados plásticos para incrementar la productividad de limón mexicano. Además, se tienen avances en la identificación del agente causal de la muerte de ramas y sobre un programa de nutrición en limón variedad Lise.</p> <p>Se llevaron a cabo actividades de capacitación para agentes de cambio, cursos y demostraciones.</p>

Continúa



## Investigación y Experimentación Agrícola

Proyecto	Actividades Realizadas
<p>Diagnóstico de la fertilidad y del carbono orgánico en diferentes usos de suelo con limón mexicano.</p>	<p>Se determinaron las cuatro siguientes áreas agroecológicas: El Chupadero, La Escondida, El Real, Armería. En dichas condiciones fueron seleccionadas cinco huertas (una por área) para el estudio. A excepción de la huerta localizada en Armería, se han realizado dos muestreos de suelo y dos registros de variables de campo en cada parcela de estudio.</p> <p>Artículo técnico enviado, aceptado y publicado. Se están brindando atenciones a profesionistas del sector desde octubre del 2020.</p>
<p>Diagnóstico, generación y transferencia de tecnología para el manejo fitosanitario sustentable del cultivo de yaca (<i>Artocarpus Heterophyllus</i>) en México.</p>	<p>Se continuó el trabajo de campo con la evaluación de medidas para el manejo fitosanitario de la yaca, como son poda, riego, fertilización, control de plagas y enfermedades. Derivado de esto, se detectaron mejoras con un manejo alternativo del cultivo, en comparación con el mínimo manejo que le da el productor el cultivo.</p>
<p>Manejo de Trips en Limón Mexicano (<i>Citrus Aurantifolia</i> (Christm) Swingle), en Colima.</p>	<p>Proyecto aprobado por la DGSV en proceso de formalización.</p>



## Actividades Realizadas en Materia de Procuración Agraria

Concepto	Actividades Realizadas
Eje Rector Política y Gobierno.	<p>Acorde a las políticas nacionales impulsadas por el Presidente de la Republica Lic. Andrés Manuel López Obrador, para mantener el campo mexicano en paz mediante la Procuración de la Justicia Agraria, a través de la "Representación legal", gratuita, la cual fue proporcionada por abogados especializados, ante los tribunales agrarios, en amparos directos e indirectos, juicios agrarios, coadyuvancias, y jurisdicciones voluntarias; de las cuales se otorgaron 158 representaciones jurídicas hasta su conclusión, en beneficio de igual número de ejidatarios. Esto representa un ahorro a los sujetos agrarios de aproximadamente 1 millón 580 mil pesos.</p> <p>Otro de los indicadores importantes de este eje, son las "Gestiones Administrativas", las cuales se consideran como un servicio más de Procuración de Justicia Agraria para los sujetos agrarios, como son solicitudes ante el Registro Agrario Nacional de padrones de ejidatarios, inscripciones de acuerdos de actas de asambleas, la obtención del dominio pleno, contratos de cesión de derechos, constancias de vigencias de derechos, planos internos de los ejidos, copias certificadas, cancelación y expedición de nuevos certificados parcelarios, entre otros. Este indicador generó 148 gestiones diversas, en beneficio igual número de sujetos agrarios entre ejidatarios, comuneros, avecindados, posesionarios y de los núcleos agrarios.</p> <p>Un servicio destacable que brinda la institución es la atención de audiencia campesina. Para el periodo que se informa, se realizaron 1 mil 575 audiencias campesinas, en beneficio y atención de igual número de campesinos, cuidando en todo momento los temas de higiene y sana distancia.</p>
Eje Rector Economía.	<p>La organización agraria básica destaca en las acciones realizadas para mantener la paz social en los ejidos y comunidades, es así que se acompañó y asesoró en la actualización de 36 órganos de representación y vigilancia, lo que les permite mantener la representación y gestión ante las diversas instancias administrativas o judiciales. Por otra parte, se asesoró y acompañó en la actualización de 20 padrones ejidales, lo que les permitirá desarrollar sus asambleas con mayor certeza y en armonía. Para poder desahogar estos temas, se realizó la debida coordinación con la COESPRIS y los Ayuntamientos para salvaguardar la salud de los ejidatarios. Al mismo tiempo que se desarrollaron estos eventos, desplegamos acciones complementarias como es la capacitación a los sujetos agrarios, registrándose 14 eventos cuya temática fue sobre el ejercicio de sus derechos en el marco de la Ley Agraria y otros temas relacionados.</p> <p>En este rubro tan importante de Apoyo al Ordenamiento de la Propiedad Rural, se han otorgado 18 asesorías a igual número de sujetos agrarios, lo que les permitirá tomar decisiones en el futuro con estricto apego a las normas agrarias, urbanas y ambientales, entre otros.</p>



## Programa de Regularización y Registro de Actos Jurídicos sobre Derechos Agrarios

Acciones	Metas
Porcentaje de certificados y títulos emitidos.	1,524
Certificados y títulos inscritos derivados de actos jurídicos registrales.	483
Actos jurídicos de núcleos y sujetos agrarios que cuentan con certeza jurídica.	9,986
Sujetos atendidos por la inscripción de actos jurídicos y la expedición de constancias e información agrarios.	28,737
Registro de actos jurídicos.	5,020
Constancias de asientos registrales emitidas.	6,953
Atención de solicitudes de inscripción de actos jurídicos, constancias e información ingresadas.	2,121
Fojas digitalizadas.	1,760



## Proyectos de Investigación en Materia de Investigación Pesquera

Proyecto	Programa	Avances
Coordinación de la investigación y atención al Sector de Colima.	Coordinación de la investigación y atención al Sector.	Se brindó asesoría a 16 cooperativas pesqueras en la zona de Manzanillo.
Pesquerías multiespecíficas artesanales ribereñas de Jalisco y Colima.	Pesquerías multiespecíficas artesanales ribereñas.	Se aportó información para la actualización de 3 fichas de la Carta Nacional Pesquera.
Pulpo en Jalisco y Colima.	Pesquerías multiespecíficas artesanales ribereñas.	Se aportó información para la actualización de 1 fichas de la Carta Nacional Pesquera.
Langosta en Jalisco y Colima.	Pesquerías multiespecíficas artesanales ribereñas.	Se aportó información para la actualización de 1 fichas de la Carta Nacional Pesquera.
Arrecifes artificiales en Colima.	Pesquerías multiespecíficas artesanales ribereñas.	Se trabaja con pescadores para implementar zona de refugio pesquero en las bahías de Manzanillo y en Coordinación con API se da seguimiento a buques hundidos para formar Arrecifes Artificiales.

Continúa





## Proyectos de Investigación en Materia de Investigación Pesquera

Proyecto	Programa	Avances
Desarrollo y validación de tecnologías para el cultivo de moluscos bivalvos en zonas productoras de México (Proyecto SAGARPA-CONACYT) en el Estado de Colima.	Invertebrados Marinos.	Se brinda asesoría a productores y se han implementado dos módulos de producción.
Transferencia tecnológica sobre los sistemas de engorda en jaulas flotantes para el sector social en el sur de México.	Transferencia Tecnológica.	Se trabaja con 10 cooperativas para transferir tecnología para la operación de sistemas de cultivo.
Transferencia tecnológica en la Laguna de Cuyutlán en el municipio de Manzanillo, Colima	Transferencia Tecnológica.	Se realiza desarrollo de capacidades a 16 cooperativas.
Implementación de un sistema de recirculación para el manejo de jaiba suave ( <i>Callinectes Arcuatus</i> ) en Manzanillo, Colima.		Se evalúan e implementan sistemas de cultivo de Jaba suave.





**Sector Turismo**





## Acciones Realizadas en Materia Turística

Concepto	Actividades Realizadas
Temporada vacacional de invierno 2020.	Instalación de 8 módulos-clones de información turística, en los cuales opero la campaña a favor del uso correcto de cubrebocas y del seguimiento de los protocolos sanitarios.
Temporada vacacional de semana santa y pascua 2021.	Instalación de 25 módulos-totem de información turística con códigos QR.
Temporada vacacional de verano 2021.	Instalación de 25 módulos-totem de información turística con códigos QR.
Entrega de distintivos punto limpio.	Entrega de distintivos punto limpio a los hoteles Barceló Karmina Palace Tesoro.
Asesoría Iguanario Archundia.	Se le hizo entrega de lona impresa con diseño de mapa turístico y se ayudó en la vectorización del logotipo del lugar mismo que se añadió al mapa.
Firma de convenio con Universidad ITECCE.	Para que los alumnos puedan realizar sus prácticas profesionales y servicio social en la Secretaría de Turismo.
Renovación de la membresía ante la FCCA 2021.	Membresía que nos avala como miembro de la Asociación de Cruceros más importante del continente americano.
Camellón de la Tuba.	Visibilizar a la tuba como un atractivo turístico que nos permita generar productos alrededor de la misma. Se capacitó a los tuberos en atención al turista y se les proporcionó material de promoción.
Página WEB oficial de la Secretaría de Turismo de Gobierno del Estado de Colima <a href="http://www.turismo.col.gob.mx">www.turismo.col.gob.mx</a> .	Creación de la página, destacando el siguiente contenido: <ul style="list-style-type: none"> <li>• App para dispositivos móviles para descargar la información sin uso de datos y en espacios sin señal.</li> <li>• Observatorio Turístico.</li> <li>• Atractivos turísticos de cada Municipio.</li> <li>• Folletos turísticos digitales con código QR para su descarga (Guía del visitante en español e inglés, rutas gastronómicas, los 10 imperdibles, etc.).</li> <li>• Directorio de servicios turísticos de los 10 municipios (Hospedaje, restaurantes, agencias de viajes, guías de turismo, arrendadora de autos, etc.).</li> <li>• Ligas de acceso a las páginas oficiales de cada municipio, así como a la página oficial de Gobierno del Estado.</li> </ul>

Continúa



## Acciones Realizadas en Materia Turística

Concepto	Actividades Realizadas
<p>Generación de Tótems con códigos QR con acceso a la página oficial, y a los folletos turísticos.</p>	<p>Se generó el código QR y se le dio difusión a través de 25 tótems de 1.20 x 0.80 mt., que se instalaron en puntos estratégicos del Estado, y calcas de diferentes dimensiones que se distribuyeron en hoteles y restaurantes principalmente.</p> <p>Con lo que:</p> <ul style="list-style-type: none"> <li>• Se apoyó haciendo uso de la tecnología, a la promoción del destino y la difusión de los servicios ofrecidos a través de los prestadores de servicios turísticos.</li> <li>• Se ofreció, a través del uso de dispositivos móviles, información relevante en materia turística a la población local, visitantes y turistas.</li> </ul>
<p>Campaña del Registro Nacional de Turismo.</p>	<p>Invitación, trámites y seguimiento con los prestadores de servicios turísticos para generar su registro o actualización de datos como prestadores de servicios turísticos ante la Secretaría de Turismo del Gobierno de México.</p>
<p>Promoción a la Certificación Turística.</p>	<p>Se brindó asesoría a prestadores de servicios turísticos en materia de Certificación Turística de los Distintivos H y Punto Limpio.</p>
<p>Operación del Subcomité Sectorial de Turismo.</p>	<p>A través de un Programa Anual de Trabajo PAT y agrupando a las líneas de acción del capítulo de turismo del PED en 4 sub programas se busca que los tres niveles de gobierno cuyas acciones impacten en la actividad turística, la iniciativa privada, las instituciones académicas y la sociedad en general contribuyan con acciones específicas anuales al cumplimiento del PED, reportando avances en reuniones trimestrales de seguimiento.</p>



## Afluencia Hotelera

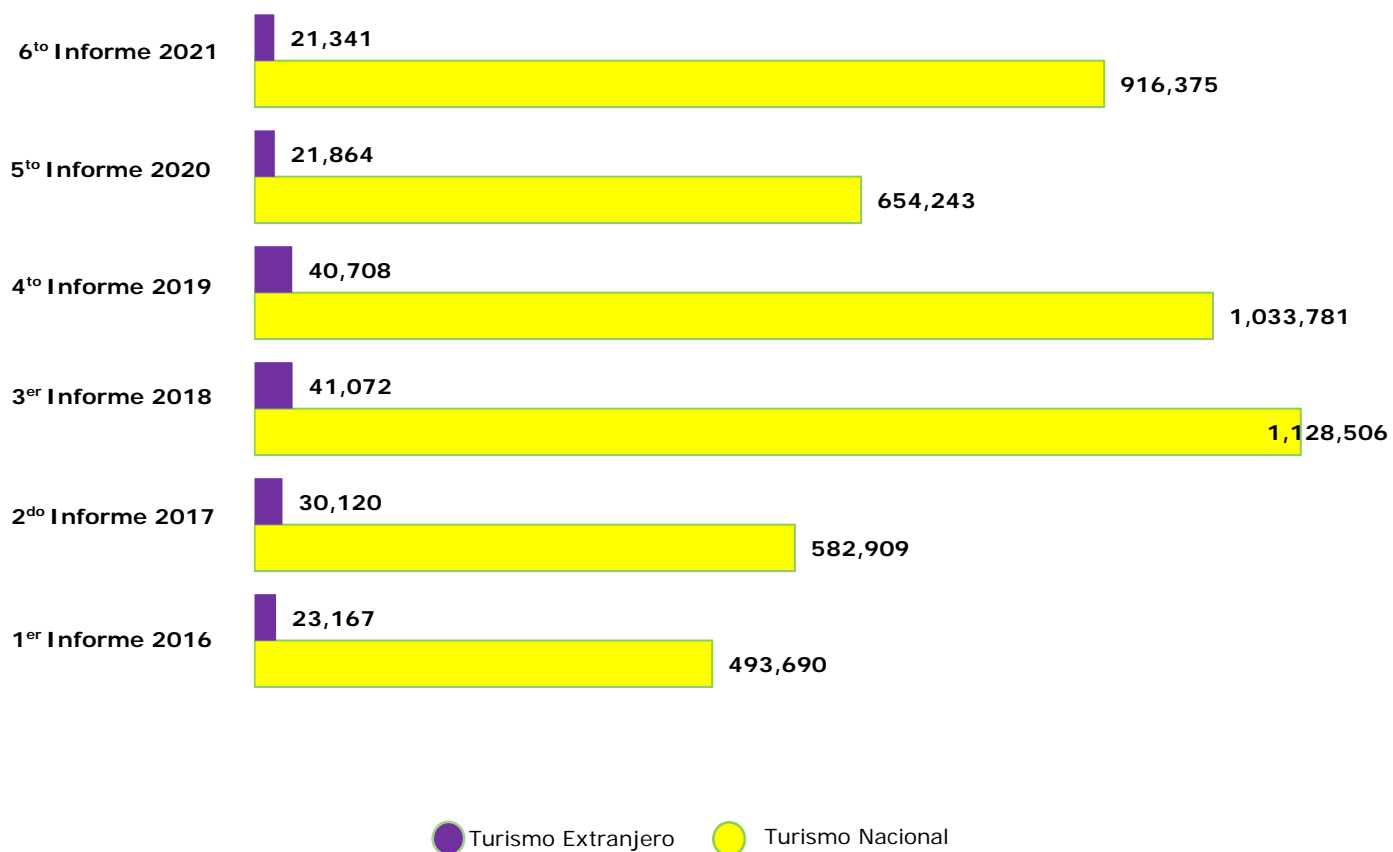
Municipio	Turismo		Total
	Nacional	Extranjero	
Armería	4,203	-	4,203
Colima	152,389	4,315	156,704
Comala	6,240	-	6,240
Manzanillo	731,440	17,026	748,466
Tecomán	22,103	-	22,103
<b>Total</b>	<b>916,375</b>	<b>21,341</b>	<b>937,716</b>

Nota: Información de DATATUR con corte a junio de 2021.



**Afluencia Hotelera**  
**Periodo 2016 - 2021**

**Número de Turistas**







### Ingreso Turístico Según Estancia y Gasto

Concepto	Unidad de Medida	Cantidad
Afluencia hotelera.	Turista	936,482.0
Estancia promedio.	Día	2.18
Gasto promedio diario.	Pesos	1,189.69.0
Derrama económica.	Pesos	3,082,500,282.0

Nota: Información con corte a junio de 2021.



### Derrama Económica Generada por el Turismo


Municipio	Turismo		Total (Pesos)
	Nacional (Pesos)	Extranjero (Pesos)	
Armería	4,193,580.0	-	4,193,580.0
Colima	318,818,093.0	12,088,562.0	330,906,655.0
Comala	7,952,713.0	-	7,952,713.0
Manzanillo	2,576,025,872.0	120,745,354.0	2,696,771,226.0
Tecomán	42,676,108.0	-	42,676,108.0
<b>Total</b>	<b>2,949,666,366.0</b>	<b>132,833,916.0</b>	<b>3,082,500,282.0</b>

Nota: Información con corte a junio de 2021.



**Derrama Económica Generada por el Turismo  
Periodo 2016 - 2021**

**Pesos**





## Coeficiente de Ocupación

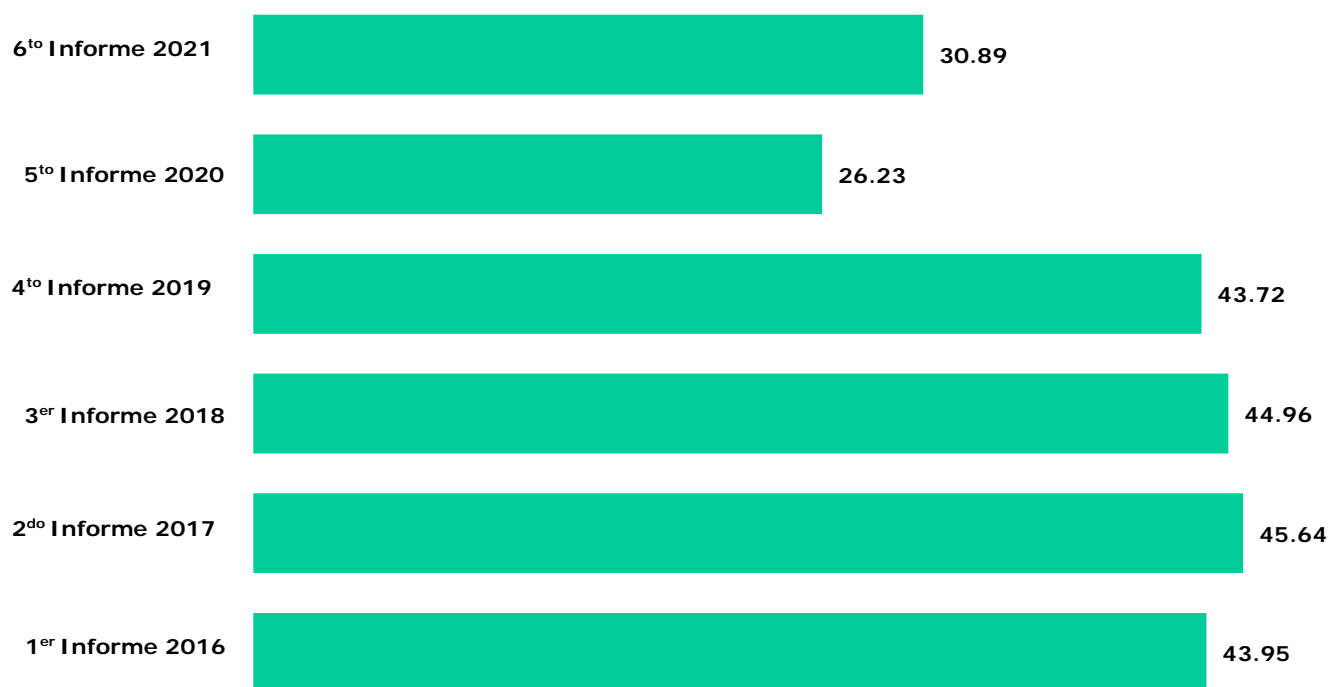
Municipio	Promedio Anual %
Armería	7.31
Colima	29.46
Comala	16.90
Manzanillo	30.87
Tecomán	25.32
<b>Estado</b>	<b>30.89</b>

Nota: Información de DATATUR con corte a junio de 2021.



**Coeficiente de Ocupación Hotelera**  
**Periodo 2016 -2021**

Promedio Anual (%)





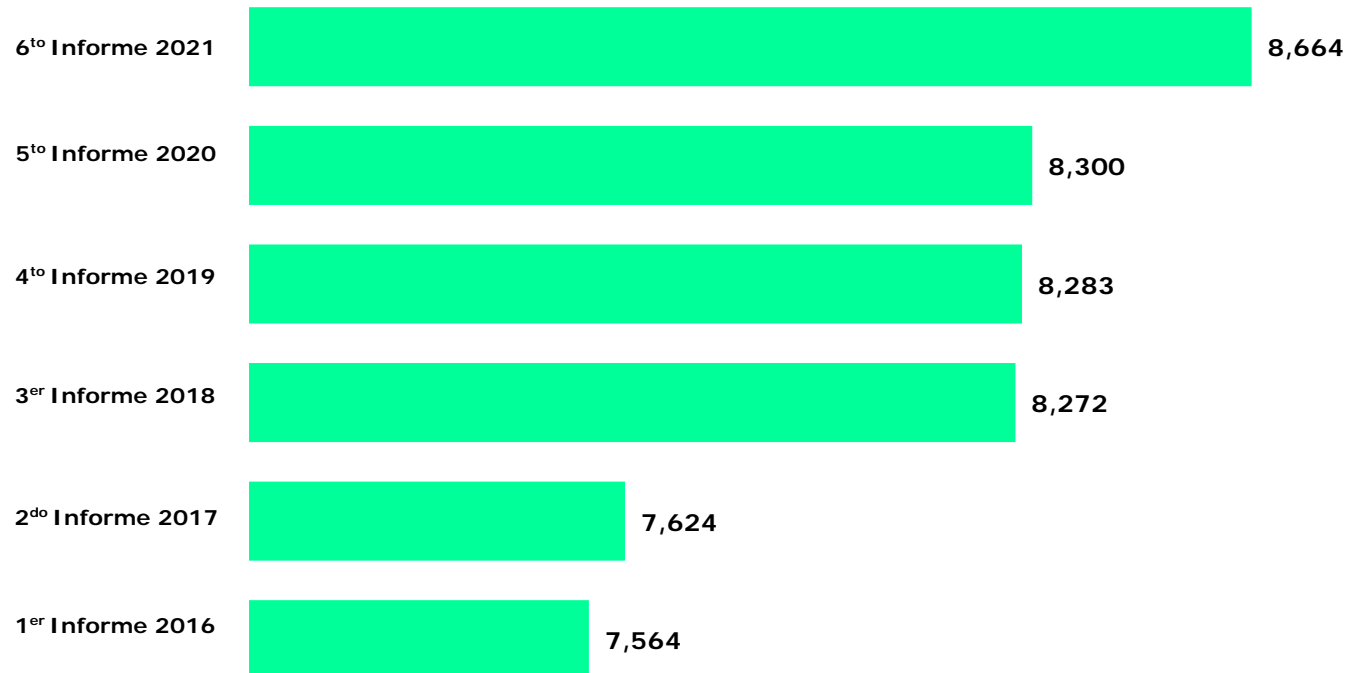
### Oferta Hotelera de Cuartos por Municipio y Categoría

Municipio	Categoría						Total
	S/C	1 Estrella	2 Estrellas	3 Estrellas	4 Estrellas	5 Estrellas	
Armería	138	146	164	76	-	-	<b>524</b>
Colima	327	170	233	227	726	6	<b>1,689</b>
Comala	177	-	-	-	22	22	<b>221</b>
Coquimatlán	15	-	-	-	-	-	<b>15</b>
Cauhtémoc	157	-	-	-	73	-	<b>230</b>
Manzanillo	606	33	352	1,005	1,965	1,172	<b>5,133</b>
Minatitlán	23	-	-	-	30	-	<b>53</b>
Tecomán	325	78	138	125	30	-	<b>696</b>
Villa de Álvarez	25	-	-	18	60	-	<b>103</b>
<b>Estado</b>	<b>1,793</b>	<b>427</b>	<b>887</b>	<b>1,451</b>	<b>2,906</b>	<b>1,200</b>	<b>8,664</b>



**Oferta de Cuartos de Hospedaje  
Periodo 2016 - 2021**

**Número de Cuartos**





### Establecimientos de Hospedaje por Tipo y Categoría

Municipio	Tipo									Categoría						
	Hotel	Motel	Hostal	Bgws.	Posada	Villa/Suites	Casa Huesp.	Cabañas	Total	S/C	1*	2*	3*	4*	5*	Total
Armería	23	1	-	-	-	7	8	-	<b>39</b>	25	6	6	2	-	-	<b>39</b>
Colima	39	7	-	-	-	1	3	-	<b>50</b>	19	8	6	5	11	1	<b>50</b>
Comala	3	2	-	1	-	-	4	19	<b>29</b>	23	-	1	-	4	1	<b>29</b>
Coquimatlán	-	-	-	-	-	-	-	1	<b>1</b>	1	-	-	-	-	-	<b>1</b>
Cuauhtémoc	2	4	-	-	-	-	-	-	<b>6</b>	5	-	-	-	1	-	<b>6</b>
Manzanillo	84	6	-	10	-	14	5	-	<b>119</b>	23	5	13	40	30	8	<b>119</b>
Minatitlán	2	-	-	-	-	-	1	-	<b>3</b>	2	-	-	-	1	-	<b>3</b>
Tecomán	25	10	-	-	-	1	3	-	<b>39</b>	26	5	3	4	1	-	<b>39</b>
Villa de Álvarez	2	1	-	-	-	1	-	-	<b>4</b>	2	-	-	1	1	-	<b>4</b>
<b>Estado</b>	<b>180</b>	<b>31</b>	<b>-</b>	<b>11</b>	<b>-</b>	<b>24</b>	<b>24</b>	<b>20</b>	<b>290</b>	<b>126</b>	<b>24</b>	<b>29</b>	<b>52</b>	<b>49</b>	<b>10</b>	<b>290</b>





**Establecimientos de Hospedaje**  
Periodo 2016 - 2021

**Número de Establecimientos de Hospedaje**





## Oferta de Servicios Turísticos Complementarios

Servicios	Número de Establecimientos
Agencias de viajes	44
Agencias integradora de servicios	7
Alimentos y bebidas	723
Arrendadora de autos	12
Balneario y parque acuático	4
Campo de golf	5
Guía de turistas	55
Hospedaje	290
Operadora de aventura / naturaleza	2
Operadora de buceo	1
Operadora de marina turística	2
Parque temático	4
Spa	2
Tiempos compartidos	-
Tour operador	4
Transportadora turística	12
<b>Total</b>	<b>1,167</b>



### Llegada de Vuelos Comerciales a Colima

Compañía	2020			2021						Total
	Oct.	Nov.	Dic.	Ene.	Feb.	Mar.	Abril	Mayo	Jun.	
Volaris	27	28	41	29	24	26	30	31	28	<b>264</b>
Aeromar	31	30	30	30	27	31	35	39	47	<b>300</b>
<b>Total</b>	<b>58</b>	<b>58</b>	<b>71</b>	<b>59</b>	<b>51</b>	<b>57</b>	<b>65</b>	<b>70</b>	<b>75</b>	<b>564</b>

Nota: Datos proporcionados por la autoridad aeroportuaria de forma trimestral.



### Llegada de Pasajeros en Vuelos Comerciales a Colima

Compañía	2020			2021						Total
	Oct.	Nov.	Dic.	Ene.	Feb.	Mar.	Abril	Mayo	Jun.	
Volaris	3,867	4,176	5,613	3,150	2,702	3,670	4,563	5,074	4,541	<b>37,356</b>
Aeromar	878	876	900	498	520	894	953	1,160	1,516	<b>8,195</b>
<b>Total</b>	<b>4,745</b>	<b>5,052</b>	<b>6,513</b>	<b>3,648</b>	<b>3,222</b>	<b>4,564</b>	<b>5,516</b>	<b>6,234</b>	<b>6,057</b>	<b>45,551</b>

Nota: Datos proporcionados por la autoridad aeroportuaria de forma trimestral.



## Llegada de Vuelos Comerciales a Manzanillo

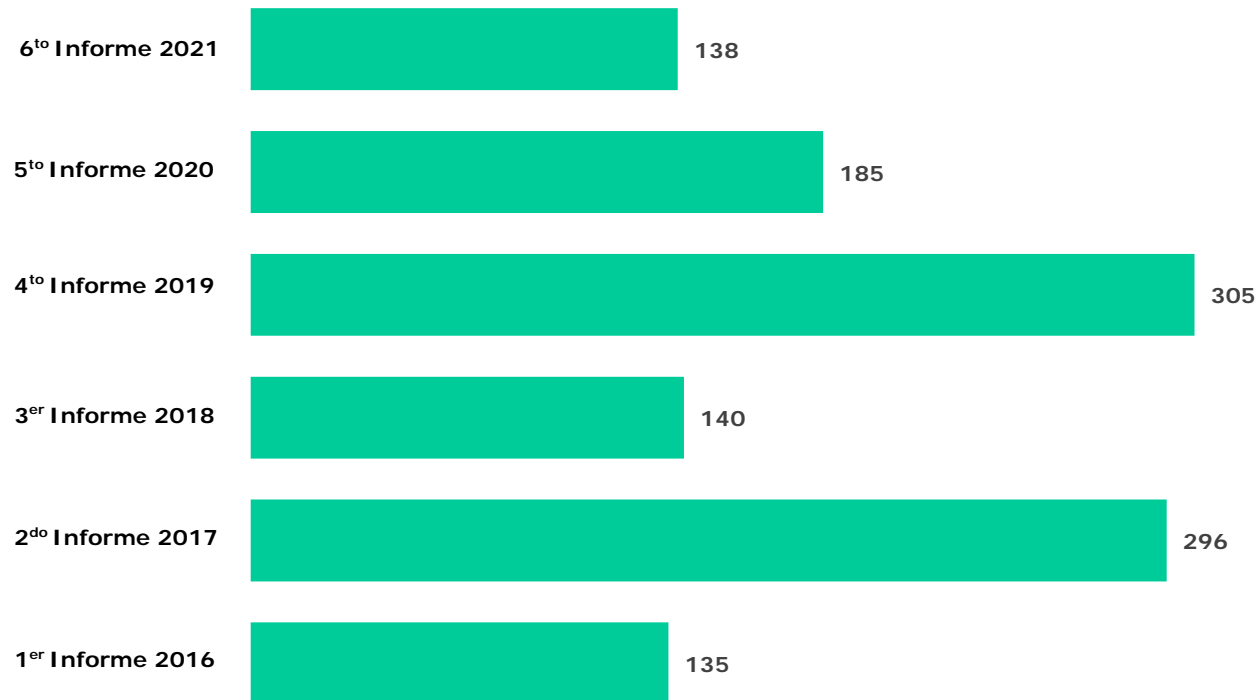
Compañía	2020			2021						Total
	Oct.	Nov.	Dic.	Ene.	Feb.	Mar.	Abril	Mayo	Jun.	
<b>Comercial Nacional</b>										
AEROMÉXICO	31	30	34	59	37	54	60	62	89	456
<b>Subtotal</b>	<b>31</b>	<b>30</b>	<b>34</b>	<b>59</b>	<b>37</b>	<b>54</b>	<b>60</b>	<b>62</b>	<b>89</b>	<b>456</b>
<b>Comercial Internacional</b>										
ALASKA AIRLINES	5	4	4	9	6	9	8	9	9	63
AMERICAN AIRLINES	-	-	2	13	11	13	-	-	-	39
UNITED AIRLINES	-	-	2	5	4	4	4	9	8	36
<b>Subtotal</b>	<b>5</b>	<b>4</b>	<b>8</b>	<b>27</b>	<b>21</b>	<b>26</b>	<b>12</b>	<b>18</b>	<b>17</b>	<b>138</b>
<b>Total</b>	<b>36</b>	<b>34</b>	<b>42</b>	<b>86</b>	<b>58</b>	<b>80</b>	<b>72</b>	<b>80</b>	<b>106</b>	<b>594</b>

Nota: Datos son proporcionados por la autoridad aeroportuaria de forma trimestral.



**Llegada de Vuelos Comerciales Internacionales a Manzanillo  
Periodo 2016 – 2021**

**Número de Vuelos Internacionales**





### Llegada de Pasajeros en Vuelos Comerciales a Manzanillo

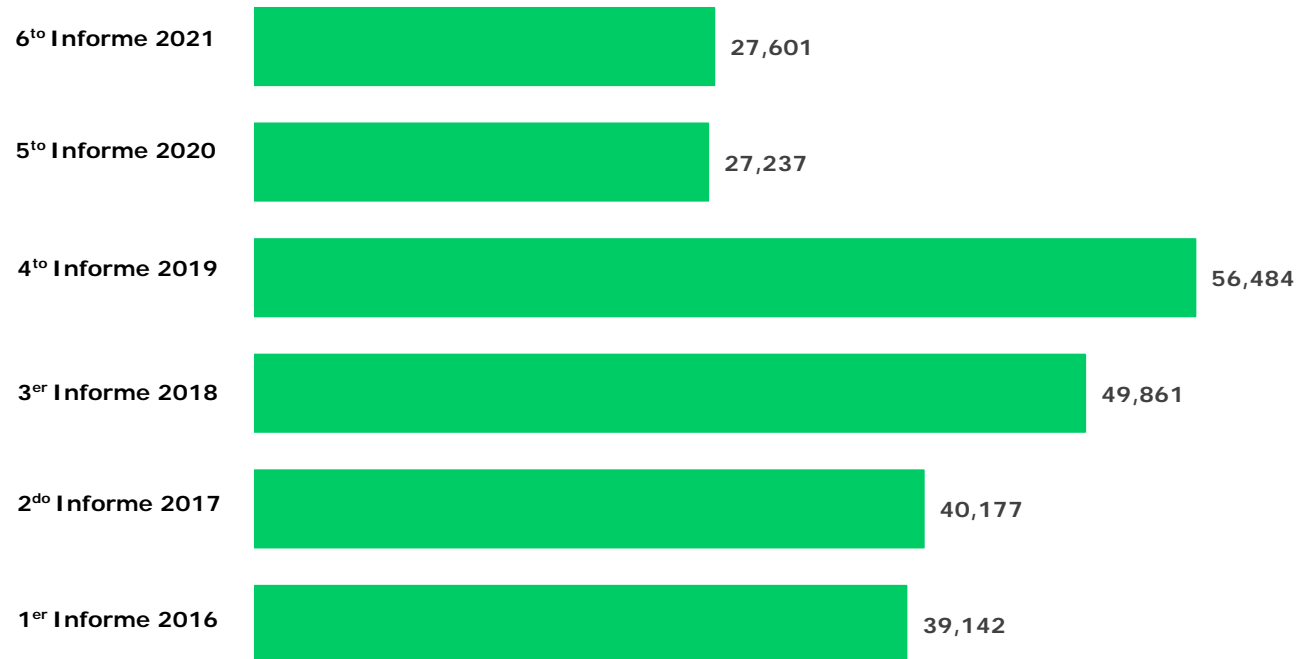
Compañía	2020			2021						Total
	Oct.	Nov.	Dic.	Ene.	Feb.	Mar.	Abril	Mayo	Jun.	
<b>Comercial Nacional</b>										
AEROMÉXICO	2,230	2,406	2,911	2,649	2,222	3,497	3,528	3,854	4,304	<b>27,601</b>
<b>Subtotal</b>	<b>2,230</b>	<b>2,406</b>	<b>2,911</b>	<b>2,649</b>	<b>2,222</b>	<b>3,497</b>	<b>3,528</b>	<b>3,854</b>	<b>4,304</b>	<b>27,601</b>
<b>Comercial Internacional</b>										
ALASKA AIRLINES	578	481	446	730	540	1,220	961	1,289	1,384	<b>7,629</b>
AMERICAN AIRLINES	-	-	137	261	150	223	-	-	-	<b>771</b>
UNITED AIRLINES	-	-	116	180	93	154	169	403	438	<b>1,553</b>
<b>Subtotal</b>	<b>578</b>	<b>481</b>	<b>699</b>	<b>1,171</b>	<b>783</b>	<b>1,597</b>	<b>1,130</b>	<b>1,692</b>	<b>1,822</b>	<b>9,953</b>
<b>Total</b>	<b>2,808</b>	<b>2,887</b>	<b>3,610</b>	<b>3,820</b>	<b>3,005</b>	<b>5,094</b>	<b>4,658</b>	<b>5,546</b>	<b>6,126</b>	<b>37,554</b>

Nota: Datos proporcionados por la autoridad Aeroportuaria de forma trimestral.



**Llegada de Pasajeros en Vuelos Comerciales Nacionales a Manzanillo  
Periodo 2016 – 2021**

**Número de Pasajeros Nacionales**

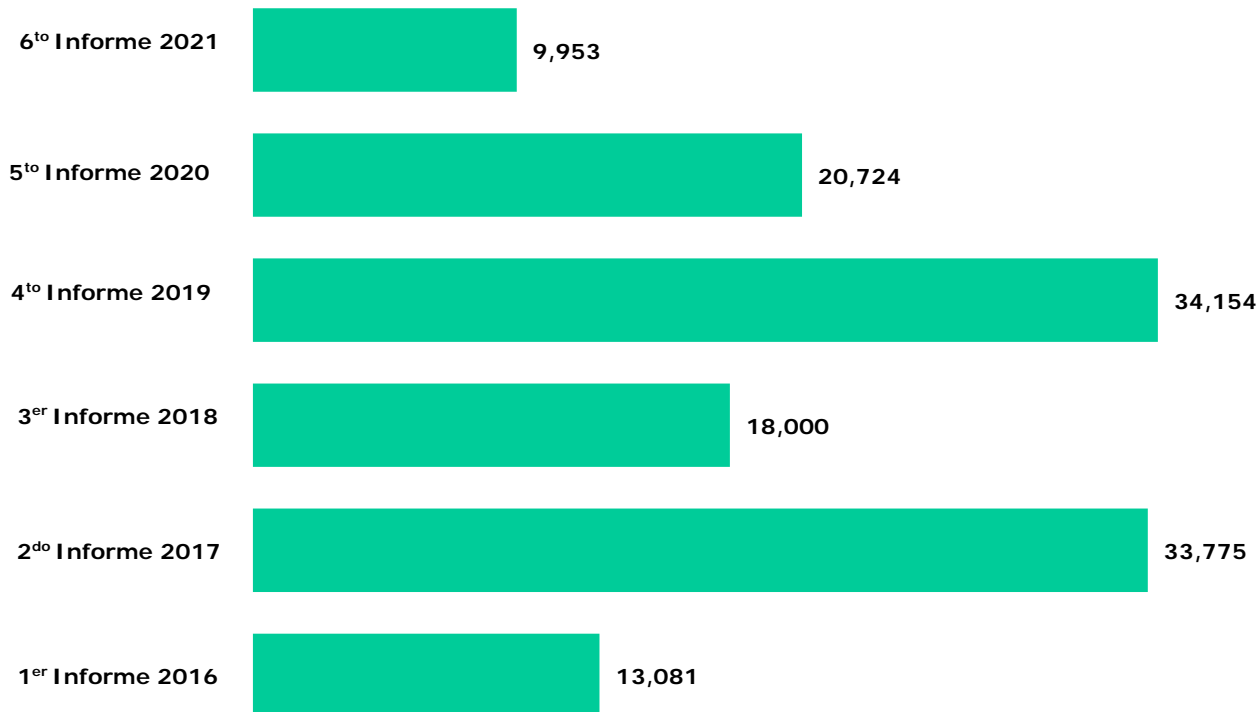






**Llegada de Pasajeros en Vuelos Comerciales Internacionales a Manzanillo  
Periodo 2016 - 2021**

**Número de Pasajeros Internacionales**





### Movimiento de Pasajeros en Vuelos Comerciales en los Aeropuertos del Estado

Concepto	Colima		Manzanillo		Total
	Nacionales	Internacionales	Nacionales	Internacionales	
<b>Llegadas</b>	45,551	-	27,601	9,953	<b>83,105</b>
<b>Salidas</b>	44,877	-	27,323	10,196	<b>82,396</b>

Nota: Datos proporcionados por la autoridad aeroportuaria de forma trimestral.



## Prestadores de Servicios Turísticos Beneficiados con Acciones de Capacitación Turística

Concepto	Beneficiados
Curso de capacitación "Atención y servicio", 26 de octubre 2020, Comala.	9
Curso de capacitación "Sustentabilidad", 28 de octubre 2020, Villa de Álvarez.	18
Curso de capacitación "Atención y servicio", 29 de octubre 2020, Tecmán.	33
Curso de capacitación "Marketing por redes", 26 de noviembre 2020, Comala.	11
Curso de capacitación "Marketing por redes", 03 de diciembre 2020, Comala.	9
Jornadas de capacitación "Inducción para mandos medios y motivación en la calidad del servicio", Hotel Tesoro Manzanillo.	230
Charla "Destino Turístico Colima", 04 de diciembre 2020, Virtual.	60
Curso de capacitación "Cultura turística", 25 de febrero 2021, Villa de Álvarez.	17
Curso de capacitación "Atención y servicio", 12 de marzo 2021, Minatitlán.	21
Curso de capacitación "Atención y servicio", 23 de marzo 2021, Coquimatlán.	34
Curso de capacitación "Atención y servicio" 24 de marzo 2021, Armería.	40
Curso "Primeros Auxilios", 25 de marzo 2021, Minatitlán.	21
Curso de capacitación "Atención y servicio", 26 de marzo 2021, Armería.	13
Curso de capacitación "Inglés básico", 8 y 9 de abril 2021, Colima.	3
Curso de capacitación "Atención y servicio", 19 de abril 2021, Villa de Álvarez.	40
Curso de capacitación "Manejo higiénico de los alimentos", 23 de abril 2021, Minatitlán.	17
Curso de capacitación "Inglés básico", 11, 18, 25 y 31 de mayo 2021, Villa de Álvarez.	18
Curso de capacitación "Manejo higiénico de los alimentos", 24 de mayo de 2021, Armería.	10
Curso de capacitación "Cultura Turística", 23 de junio 2021, Villa de Álvarez.	17
<b>Total</b>	<b>621</b>



## Módulos de Información Turística en el Estado

Municipio	Temporada Vacacional o Evento	No. de Módulos
Colima	Temporada vacacional INVIERNO 2020-2021	1
Comala	Temporada vacacional INVIERNO 2020-2021	1
Cuauhtémoc	Temporada vacacional INVIERNO 2020-2021	1
Villa de Álvarez	Temporada vacacional INVIERNO 2020-2021	1
Manzanillo	Temporada vacacional INVIERNO 2020-2021	4
Armería	Temporada vacacional SEMANA SANTA Y PASCUA 2021	2
Colima	Temporada vacacional SEMANA SANTA Y PASCUA 2021	4
Comala	Temporada vacacional SEMANA SANTA Y PASCUA 2021	2
Coquimatlán	Temporada vacacional SEMANA SANTA Y PASCUA 2021	1
Cuauhtémoc	Temporada vacacional SEMANA SANTA Y PASCUA 2021	1
Ixtlahuacán	Temporada vacacional SEMANA SANTA Y PASCUA 2021	1
Manzanillo	Temporada vacacional SEMANA SANTA Y PASCUA 2021	7
Minatitlán	Temporada vacacional SEMANA SANTA Y PASCUA 2021	1
Tecomán	Temporada vacacional SEMANA SANTA Y PASCUA 2021	2
Villa de Álvarez	Temporada vacacional SEMANA SANTA Y PASCUA 2021	4
Armería	Temporada vacacional VERANO 2021	2
Colima	Temporada vacacional VERANO 2021	4
Comala	Temporada vacacional VERANO 2021	2
Coquimatlán	Temporada vacacional VERANO 2021	1
Cuauhtémoc	Temporada vacacional VERANO 2021	1
Ixtlahuacán	Temporada vacacional VERANO 2021	1
Manzanillo	Temporada vacacional VERANO 2021	7
Minatitlán	Temporada vacacional VERANO 2021	1
Tecomán	Temporada vacacional VERANO 2021	2
Villa de Álvarez	Temporada vacacional VERANO 2021	4
<b>Total</b>		<b>58</b>



## Eventos Turísticos y para Promoción en los que Participa el Estado de Colima

Evento	Alcance		
	Local	Nacional	Internacional
Festival del Día de Muertos.	X		
Vive Manzanillo edición 2020.		X	
Vive Manzanillo edición 2021.		X	
Torneo Internacional de Surf y Bodyboard.			X
Encuentro Nacional de Turismo.		X	
4 Competencia Internacional de Kayak y Paddle up Manzanillo 2020.			X
2 da. Edición del Tianguis de los Pueblos Mágicos.			X
Festejos Charrotaurinos de Minatitlán.	X		
Tianguis Turístico Digital.			X
Festival de la Sal.	X		
Webinar con Petra Operadora de Viajes.			X
Commemoración del Día Mundial del Turismo.	X		
Diplomado en Turismo Deportivo.	X		
Conferencia Nacional de Secretarios de Turismo y Funcionarios Turísticos.		X	
Pega de calcomanías de los destinos turísticos de Colima.	X		

Continúa



## Eventos Turísticos y para Promoción en los que Participa el Estado de Colima

Evento	Alcance		
	Local	Nacional	Internacional
Recepción del vuelo Dallas-Manzanillo de United Airlines.			X
Inauguración de La Paranera Hotel & Relax, Comala.	X		
Videoconferencia con la Subsecretaría de Calidad y regulación de la Secretaría de Turismo de México.		X	
Videoconferencia con coordinadores de las mesas de seguimiento de la Alianza Nacional Emergente por el Turismo (CNET).		X	
Videoconferencia extraordinaria de la Comisión Interamericana de Turismo de la OEA.			X
Videoconferencia con el embajador de México en Alemania.			X
Copa EBT Torneo Nacional de Basquetbol, Tecomán.		X	
V Rally Colima NACAM.			X
Travesía con causa del Club de Canotaje Manzanillo A.C.		X	
Feria de Todos Santos Colima 2020.	X		
XVI Foro internacional de Turismo de la Universidad de Colima.			X
7 ma. Feria Regional del Hongo.	X		
Billete de la Zona Arqueológica La Campana del sorteo superior de la Lotería Nacional.		X	
<b>Total</b>		<b>Total 28</b>	



### Campaña de Cultura Turística en Línea

Concepto	Impactos generados
----------	--------------------

Generación y difusión de la Guía del Turista Responsable a través de la nueva página oficial de la Secretaría de Turismo [www.turismo.col.gob.mx](http://www.turismo.col.gob.mx)

44,296



## Lanzamiento de Campañas de Publicidad del Estado

Tipo	Objetivo	Fecha
Campaña de promoción turística "Del Mar a la Montaña", continuidad desde 2019.	Dar a conocer los diferentes ecosistemas, folclor, recursos culturales, vestigios prehispánicos, gastronomía, y destinos turísticos, para que el turista viva una experiencia única.	Octubre de 2020 a octubre de 2021.
Campaña de promoción turística Artesanos del Turismo, continuidad desde 2019.	Difusión de las actividades de artesanos, prestadores de servicios turísticos y cocineras tradicionales.	Octubre de 2020 a octubre de 2021.
Campaña de promoción turística "Temporada Vacacional Invierno 2020".	Promocionar los destinos y atractivos turísticos del Estado y su oferta de servicios.	Noviembre de 2020 a enero de 2021.
Campaña de promoción turística "Los Imperdibles de Colima".	Estrategia de promoción para la reactivación del turismo, priorizar el consumo local, y dar continuidad a la difusión del destino.	Noviembre de 2020 a junio 2021.
Campaña de promoción turística "Guía Turística Gastronómica de Colima".	Estrategia de promoción para la reactivación del turismo, priorizar el consumo local, y dar continuidad a la difusión del destino.	Enero de 2021 a junio de 2021.
Campaña de promoción turística "Temporada Semana Santa y Pascua 2021".	Promocionar los destinos y atractivos turísticos del Estado y su oferta de servicios.	Febrero de 2021 a abril de 2021.
Campaña de promoción turística "Temporada Vacacional Verano 2021".	Promocionar los destinos y atractivos turísticos del Estado y su oferta de servicios.	Junio de 2021 a agosto de 2021.





### Acciones Realizadas en Materia de Promoción Turística

Nombre de la Obra / Acción	Municipio / Localidad	Inversión		Metas
		Modalidad	Pesos	
FAM Vive Manzanillo 2020.	Colima, Comala, Manzanillo.	Estatad	311,338.9	Contribuir al desarrollo económico del Estado de Colima, mediante una promoción y publicidad turística eficaz.
Seminarios-Capacitación TTO GDL.	Guadalajara	Estatad	27,789.0	Contribuir al desarrollo económico del Estado de Colima, mediante una promoción y publicidad turística eficaz.
Entrega premios POTENTUR 2020	Guanajuato	Estatad	39,255.3	Contribuir al desarrollo económico del Estado de Colima, mediante una promoción y publicidad turística eficaz.
Blitz con Viajo México y Seminario Naturleón.	Morelia, Uruapan, Maravatio.	Estatad	14,756.1	Contribuir al desarrollo económico del Estado de Colima, mediante una promoción y publicidad turística eficaz.
Caravana de Seminarios-Presentación TTOO Bajío.	San Luis Potosí León, Morelia Aguascalientes.	Estatad	21,385.8	Contribuir al desarrollo económico del Estado de Colima, mediante una promoción y publicidad turística eficaz.
Caravana de Presentaciones Occidente y Bajío.	Puebla, Toluca, Morelia, Querétaro, León, San Luis Potosí, Zacatecas, Aguascalientes, Guadalajara.	Estatad	107,558.8	Contribuir al desarrollo económico del Estado de Colima, mediante una promoción y publicidad turística eficaz.
Blitz y Chelada-Presentación con Record Vacation.	Aguascalientes	Estatad	27,026.8	Contribuir al desarrollo económico del Estado de Colima, mediante una promoción y publicidad turística eficaz.

Continúa



### Acciones Realizadas en Materia de Promoción Turística

Nombre de la Obra / Acción	Municipio / Localidad	Inversión		Metas
		Modalidad	Pesos	
Blitz y Visita a Cuenta Comercial.	León	Estatal	17,014.5	Contribuir al desarrollo económico del Estado de Colima, mediante una promoción y publicidad turística eficaz.
México de Mis Sabores.	Puebla	Estatal	33,673.6	Contribuir al desarrollo económico del Estado de Colima, mediante una promoción y publicidad turística eficaz.
Levantamiento de contenido Producción Amo México.	Colima, Comala, Manzanillo.	Estatal	7,692.0	Contribuir al desarrollo económico del Estado de Colima, mediante una promoción y publicidad turística eficaz.
Blitz y Desayuno-Presentación con la Operadora.com.	San Luis Potosí	Estatal	19,725.1	Contribuir al desarrollo económico del Estado de Colima, mediante una promoción y publicidad turística eficaz.
FAM Prensa Gastronómica.	Colima, Armería, Manzanillo, Comala.	Estatal	26,003.5	Contribuir al desarrollo económico del Estado de Colima, mediante una promoción y publicidad turística eficaz.
Desayuno Wedding Planner y Blitz a Cuenta Comercial.	Guadalajara	Estatal	12,966.0	Contribuir al desarrollo económico del Estado de Colima, mediante una promoción y publicidad turística eficaz.
Blitz a Cuenta Comercial y Desayuno-Presentación de destino.	Guadalajara	Estatal	12,500.0	Contribuir al desarrollo económico del Estado de Colima, mediante una promoción y publicidad turística eficaz.
<b>Total</b>			<b>678,685.4</b>	



**Congresos, Convenciones, Eventos y Grupos en Manzanillo**

Hotel	Fecha	Nombre del Evento	Cuartos Noche	Participantes y / o Visitantes			Total
				Nacionales	Locales	Internacionales	
Best Western "Luna del Mar".	05 al 07 de marzo 2021.	Ciclismo Reto 300 km GDL-COL.	150	270	30	-	300





## Ocupación y Empleo





## Acciones Realizadas en Materia de Trabajo y Previsión Social

Concepto	Actividades Realizadas
Operativo Aguinaldo.	Se generaron y repartieron 49 cartas invitación de forma aleatoria a diversas empresas del Estado de Colima, a fin de que acreditaran el cumplimiento de esta obligación.
Operativo Formalización del empleo.	Se generaron y repartieron 50 cartas invitación de forma aleatoria a diversas empresas del Estado de Colima, a fin de que regularicen a sus trabajadores, otorgándoles el acceso a la seguridad social y las prestaciones que la legislación laboral establece.
Operativo Reparto de Utilidades.	Se generaron y repartieron 200 cartas invitación de forma aleatoria a diversas empresas del Estado de Colima, a fin de que acrediten ante esta autoridad laboral el cumplimiento de esta obligación.
Operativo de Inspección para Prevenir y Erradicar el Trabajo Infantil.	La Secretaría del Trabajo viene llevando a cabo de manera permanente en sus visitas de inspección que en los centros de trabajo no se encuentren menores en edad prohibida laborando, circunstancia que ha influido que en forma conjunta con otras instituciones a través de la Comisión Interinstitucional para Prevenir y Erradicar el Trabajo Infantil, Colima se posicionen del primer al quinto lugar de acuerdo con los datos proporcionados por el INEGI a través de la Encuesta Nacional de Ocupación de Empleo (ENOE), se han llevado a cabo 146 inspecciones laborales en las cuales se constata el posible trabajo de menores en edad y oficios no permitidos, y se verifica el trabajo que desarrollan en las empresas o fuentes de trabajo los menores trabajadores en edad y oficios permitidos por las leyes en materia del trabajo.

Nota: La información presentada corresponde al acumulado del mes de octubre de 2020 al mes de junio de 2021, más una proyección julio-octubre del presente año.



### Atención Brindada por la Bolsa de Trabajo del Servicio Nacional de Empleo

Rama	Hombres	Mujeres	Total
Personas Atendidas en Bolsa de Trabajo.	807	599	<b>1,406</b>
Personas Colocadas por Bolsa de Trabajo.	83	75	<b>158</b>
Plazas Vacantes ofertadas.	273	216	<b>489</b>

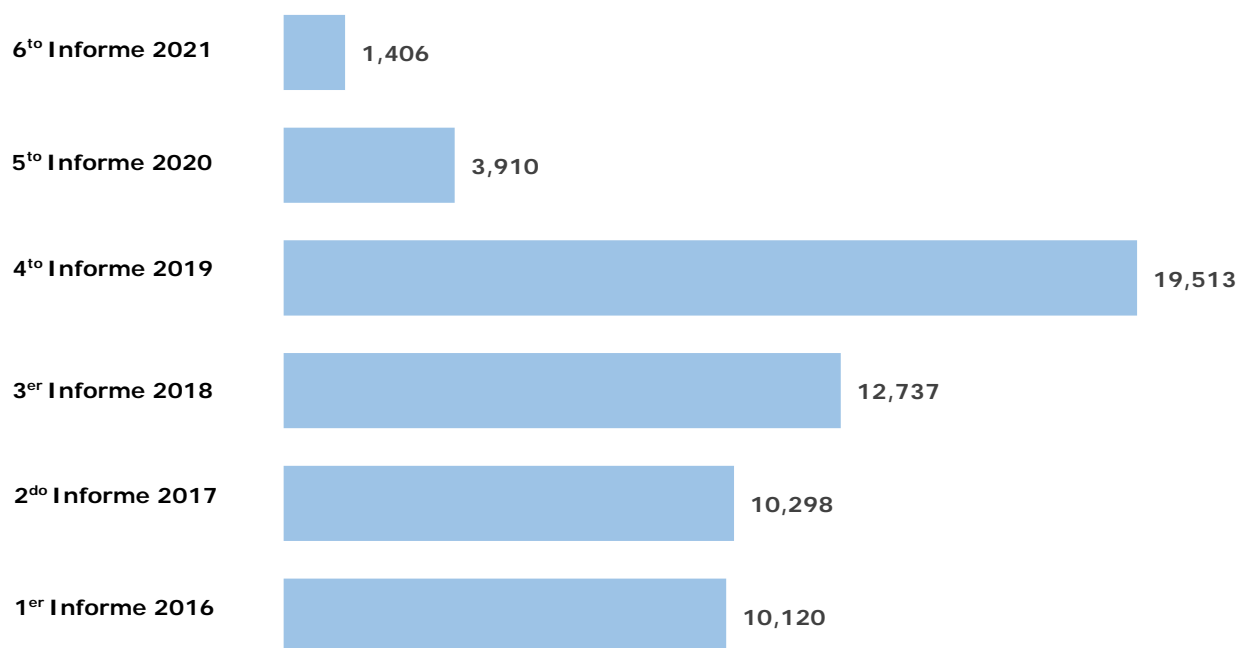
Nota: La información presentada corresponde al acumulado del mes de octubre de 2020 al mes de junio de 2021, más una proyección julio-octubre del presente año.





**Atención Brindada por la Bolsa de Trabajo del Servicio Nacional de Empleo  
Periodo 2016 - 2021**

**Número de Atendidos**





## Procuración de Justicia Laboral

Actividades	Número de Acciones			
	Colima	Manzanillo	Tecomán	Total
<b>Procedimientos ante la Junta</b>				
Procedimientos Ordinarios	290	319	110	<b>719</b>
Procedimientos Especiales	15	2	2	<b>19</b>
Paraprocesal o Voluntarios	120	76	57	<b>253</b>
En trámite	242	3,867	68	<b>4,177</b>
Audiencias celebradas	866	932	320	<b>2,118</b>
Laudos dictados	76	83	20	<b>179</b>
Ejecución de laudos	22	31	18	<b>71</b>
Convenios ante la Junta	81	589	442	<b>1,112</b>
Concluidos por desistimiento	28	48	80	<b>156</b>
Cumplimientos por cumplimiento de laudos	6	3	15	<b>24</b>
Reinstalación de trabajadores	3	25	8	<b>36</b>
Trabajadores beneficiados por laudos	42	42	40	<b>124</b>
Expedientes concluidos por caducidad	6	85	17	<b>108</b>
Montos recaudados en convenios y laudos	6,365,316.5	8,003,313.0	24,000,000.00	<b>38,368,629.5</b>
<b>Huelgas</b>				
Pliego de peticiones presentados	7	1	7	<b>15</b>
Desechadas por no cumplir requisitos	-	-	-	<b>-</b>
Emplazamientos	7	-	6	<b>13</b>
Convenios	7	1	6	<b>14</b>

Continúa



## Procuración de Justicia Laboral

Actividades	Número de Acciones			
	Colima	Manzanillo	Tecomán	Total
En trámite	-	-	-	-
Desistimientos	7	-	3	<b>10</b>
Estalladas	-	-	-	-
Resoluciones declaradas existentes	-	-	-	-
<b>Laudos</b>				
Condenatorios	48	13	6	<b>67</b>
Absolutorios	21	1	2	<b>24</b>
Mixtos	13	69	10	<b>92</b>
Interlocutorias	24	20	20	<b>64</b>
<b>Contratos</b>				
Colectivos	260	135	110	<b>505</b>
<b>Sindicatos</b>				
Registrados	3	2	1	<b>6</b>
Reglamentos Interiores	65	28	30	<b>123</b>
<b>Procuraduría</b>				
Personas asesoradas	2,118	1,864	965	<b>4,947</b>
Quejas presentadas	1,902	727	479	<b>3,108</b>
Archivadas por falta de interés o desistimiento	215	137	15	<b>367</b>
Convenios ratificados ante la junta	1,501	527	354	<b>2,382</b>
Demandas	186	128	89	<b>403</b>

Continúa



## Procuración de Justicia Laboral

Actividades	Número de Acciones			
	Colima	Manzanillo	Tecomán	Total
Personas beneficiadas por convenios	1,104	787	495	<b>2,386</b>
Cantidad entregada a trabajadores (Pesos)	27,947,277.0	8,398,591.9	4,239,801.0	<b>40,585,669.9</b>
<b>Inspección</b>				
Inspecciones iniciales	54	48	44	<b>146</b>
Inspecciones de verificación	-	-	-	-
Inspecciones solicitadas	12	10	8	<b>30</b>
Inspecciones extraordinarias	49	46	40	<b>135</b>
<b>Operativos</b>				
Aguinaldo	49	-	-	<b>49</b>
Formalización del empleo	-	-	-	-
Reparto de Utilidades	100	50	50	<b>200</b>
Permisos a menores en edad permitida	80	75	60	<b>215</b>
Trabajadores beneficiados	765	625	380	<b>1,770</b>
Recuentos sindicales	-	-	-	-
Personas asesoradas	650	580	385	<b>1,615</b>
<b>Monto total recaudado por Juntas y Procuradurías</b>				<b>78,954,299.5</b>

Nota: La información presentada corresponde al acumulado del mes octubre de 2020 al mes de junio de 2021, más una proyección julio-septiembre del presente año.



**Programa de Trabajadores Agrícolas Temporales México-Canadá**

Nombre de la Obra / Acción	Municipio / Localidad	Beneficiarios
	Armería	23
	Colima	36
	Comala	27
	Coquimatlán	23
	Cuauhtémoc	24
Programa de Trabajadores Agrícolas Temporales México-Canadá, PTAT	Ixtlahuacán	14
	Manzanillo	13
	Minatitlán	13
	Tecomán	21
	Villa de Álvarez	19
	<b>TOTAL</b>	<b>213</b>

Nota: La información presentada corresponde al acumulado del mes de octubre de 2020 al mes de junio de 2021, más una proyección julio-octubre del presente año.



## Promoción de la Competitividad y el Empleo

Concepto	Actividades Realizadas
Bolsa de trabajo	<p>Durante la pandemia por COVID-19, no se dejó de operar Bolsa de Trabajo, atendiendo las medidas sanitarias dictadas por la Secretaría de Salud, se continuó su operación de manera telefónica, presencial y virtual.</p> <p>Con la finalidad de reforzar el servicio de Bolsa de Trabajo se realizaron 11 sesiones informativas con vacantes de diferentes centros de trabajo, de las cuales 8 sesiones fueron virtuales y 3 presenciales, las anteriores con la finalidad de difundir entre la sociedad colimense algunas de las ofertas de trabajo vigentes en la entidad, mismas que han logrado 5 mil 530 reproducciones.</p> <p>De octubre de 2020 a septiembre 2021 colocando en empleos formales a 1 mil 406 buscadores de trabajo.</p>
Ferias de empleo	<p>Se realizaron tres ferias virtuales de empleo, mismas que tuvieron una cobertura estatal, estas acciones fueron como apoyo a la reactivación económica del Estado, de las ferias mencionadas, 2 fueron a público en general y 1 enfocada a mujeres.</p> <p>De la participación empresarial, se contó con 662 vacantes, mismas en donde se logró atender a 489 personas. Cabe mencionar que las sesiones quedaron grabadas en la plataforma Facebook, y han logrado alcanzar 5 mil 900 reproducciones.</p>
Talleres para buscadores de empleo	<p>En el periodo que se informa se han impartido 2 talleres de manera presencial y 9 talleres en formato virtual, beneficiando a 158 personas; cabe mencionar que dichos talleres virtuales han alcanzado 2 mil 582 reproducciones por la ciudadanía en la plataforma Facebook.</p>

Nota: La información presentada corresponde al acumulado del mes de octubre de 2020 al mes de junio de 2021, más una proyección julio-octubre del presente año.



### Subprograma de Apoyos de Capacitación para la Empleabilidad

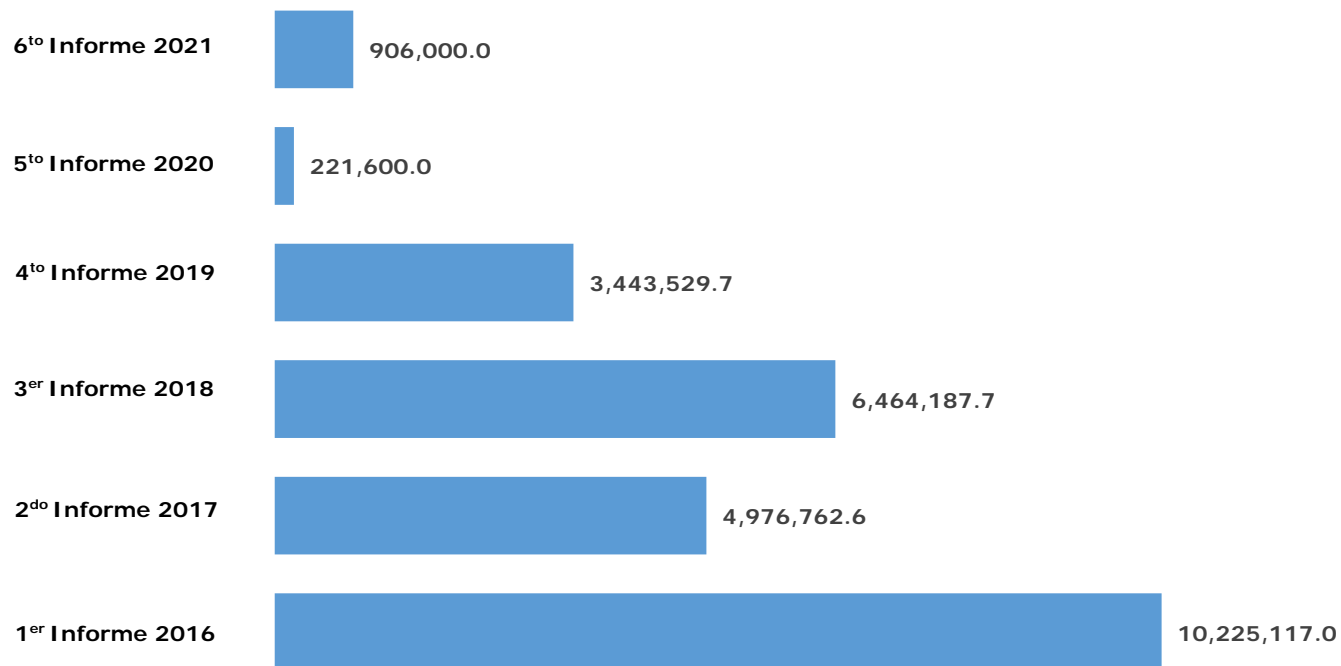
Municipio	Beneficiarios con Becas	Cursos	Inversión (Pesos)
Armería	61	61	298,920.0
Colima	7	6	33,840.0
Comala	6	6	29,520.0
Ixtlahuacán	11	11	47,520.0
Manzanillo	82	24	413,280.0
Tecomán	17	11	77,880.0
Villa de Álvarez	1	1	5,040.0
<b>TOTAL</b>	<b>185</b>	<b>120</b>	<b>906,000.0</b>

Nota: La información presentada corresponde al acumulado del mes de octubre de 2020 al mes de junio de 2021, más una proyección julio a octubre del presente año.



**Subprograma de Apoyos de Capacitación para la Empleabilidad**  
**Periodo 2016 - 2021**

**Inversión**  
**(Pesos)**







## Acciones Realizadas en Apoyo a la Política Laboral

Nombre de la Acción	Cantidad	Trabajadores Beneficiados
<b>Capacitación</b>		
Se concertaron, organizaron y realizaron eventos de difusión, información y sensibilización en materia de capacitación.	3	3,800
Registro de listas de constancias de habilidades laborales.	5	820
Registro de autorización de personas físicas y morales como instructores.	253	N/A
<b>Seguridad y Salud en el Trabajo</b>		
Eventos de difusión de la normatividad.	3	5,726
Promoción de empresas.	70	5,726
Taller de Administración de la Seguridad y Salud en el Trabajo.	3	2,816
Proporcionar asesorías en materia de seguridad e higiene en el trabajo.	120	N/D
Otorgar autorizaciones provisionales para el funcionamiento de generador de vapor y recipientes sujetos a presión.	170	N/A
Compromisos voluntarios autorizados.	8	1,184



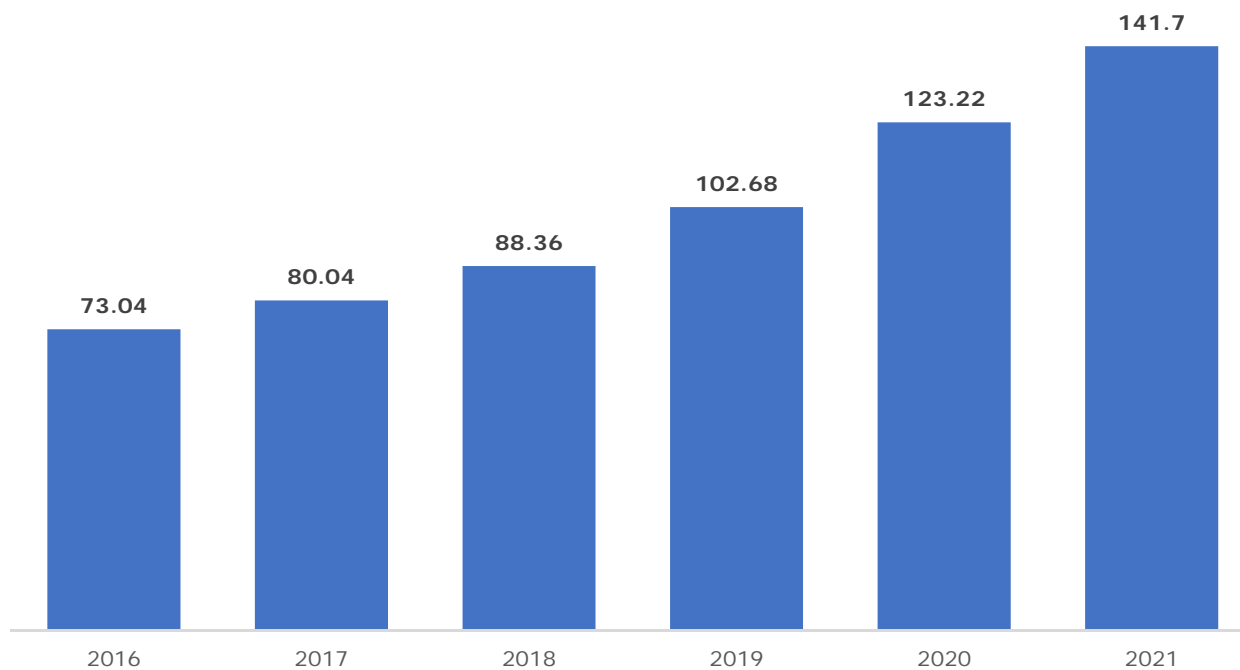
### Evolución del Salario Mínimo General

Año	*Resto del País (Pesos)
2018	88.36
2019	102.68
2020	123.22
2021	141.70



**Evolución del Salario Mínimo General**

**Salario Mínimo  
(Pesos)**





### Acciones Realizadas en Materia de Justicia Administrativa

Concepto	Actividades Realizadas
Sentencias emitidas al 29 de octubre de 2021.	1,487
Demandas ingresadas al 29 de octubre de 2021.	1,633



## Acciones Realizadas por el INEGI

Concepto	Actividades Realizadas
Boletín de la Encuesta Nacional de Ocupación y Empleo (ENOE).	<p>La Encuesta Nacional de Ocupación y Empleo (ENOE) es la principal fuente de información sobre el mercado laboral mexicano al ofrecer datos mensuales y trimestrales de la fuerza de trabajo, la ocupación, la informalidad laboral, la subocupación y la desocupación. Constituye también el proyecto estadístico continuo más grande del país al proporcionar cifras nacionales y de cuatro tamaños de localidad, de cada una de las 32 entidades federativas y para un total de 39 ciudades. La información de la ENOE se da a conocer a la sociedad mediante un comunicado de prensa, que podrá ubicarse en el apartado de servicios a usuarios, subapartado Sala de Prensa y Comunicados en el sitio de INEGI en Internet. Se tiene previsto difundir el 19 de agosto de 2021 la información del Segundo trimestre del año en curso.</p>
Publicación de información del Indicador Trimestral de la Actividad Económica.	<p>El indicador de coyuntura brinda información de corto plazo que permite ofrecer un panorama de la evolución económica de las 32 entidades federativas que conforman el país. Para tal fin, los datos se presentan en Índices de Volumen Físico (2013=100), con sus respectivas variaciones anuales, acumuladas y contribuciones, con respecto a la variación nacional, en tres grupos de actividades económicas: Primarias, Secundarias y Terciarias. La información se da a conocer a la sociedad mediante un comunicado de prensa, que podrá ubicarse en el apartado de Servicios a usuarios, sub apartado Sala de Prensa y Comunicados en el sitio de INEGI en Internet. Se tiene previsto difundir el 29 de Julio de 2021 la información del Primer trimestre del año en curso.</p>
Integración de Información Estadística y Geográfica de los Estados para México en Cifras.	<p>En la Biblioteca digital, en el sitio del INEGI en Internet se ofrece información desde 2018 y actualizada al año en curso. En la sección se podrán consultar los indicadores sociodemográficos y económicos por área geográfica (nacional, entidad federativa y municipio) además de los tabulados, publicaciones y servicios disponibles; en proceso de integración mensual para liberar en el mes de diciembre de 2021.</p>

Continúa



## Acciones Realizadas por el INEGI

Concepto	Actividades Realizadas
Registros Administrativos Sociodemográficos y Sociales.	<p>Recolección mensual de información para las Estadísticas vitales anuales de Nacimientos, Matrimonios y Divorcios; trimestrales de Defunciones registradas.</p> <p>Recolección mensual o semestral de información para las Estadísticas sociales anuales de Museos, Relaciones Laborales de Jurisdicción Local y Salud en Establecimientos Particulares.</p> <p>La información está disponible en el sitio de INEGI en Internet: <a href="http://www.inegi.org.mx">www.inegi.org.mx</a></p>
Encuesta Nacional sobre Disponibilidad y Uso de Tecnologías de la Información en los Hogares (ENDUTIH) 2021.	<p>La Encuesta Nacional sobre Disponibilidad y Uso de Tecnologías de la Información en los Hogares (ENDUTIH) 2021 tiene como finalidad obtener información sobre la disponibilidad y el uso de las tecnologías de información y comunicaciones en los hogares y su utilización por los individuos de seis años o más en México, para generar información estadística en el tema y apoyar la toma de decisiones en cuestión de políticas públicas; asimismo, ofrece elementos de análisis a estudios nacionales e internacionales y para el público en general interesado en la materia.</p> <p>La información de 2015 a 2020 está disponible en la página de internet del INEGI <a href="http://www.inegi.org.mx">www.inegi.org.mx</a></p>
Encuesta Nacional sobre Salud y Envejecimiento en México (ENASEM) 2021.	<p>La ENASEM 2021 es una encuesta longitudinal que tiene el propósito de actualizar y dar seguimiento a la información estadística recabada en los levantamientos de 2001, 2003, 2012, 2015 y 2018 sobre la población de 50 años y más en México, con representación urbana y rural, que permita evaluar el proceso de envejecimiento, el impacto de las enfermedades, mortalidad y la discapacidad en la realización de sus actividades, cualquiera que estas sean. La información está disponible en el sitio de INEGI en Internet: <a href="http://www.inegi.org.mx">www.inegi.org.mx</a></p>

Continúa



## Acciones Realizadas por el INEGI

Concepto	Actividades Realizadas
Censos Nacionales de Gobierno Estatal 2021.	Durante el periodo de febrero a julio del 2021 se captó información a nivel estatal para los diferentes censos en materia de administración pública estatal, sistemas penitenciarios, seguridad pública, impartición de justicia, procuración de justicia, poder legislativo, transparencia y derechos humanos, con el objetivo de generar información estadística y geográfica de la gestión y desempeño de las instituciones que integran a la administración pública en nuestra entidad federativa. La información está disponible en el sitio del INEGI en Internet. La información está disponible en el sitio de INEGI en Internet: <a href="http://www.inegi.org.mx">www.inegi.org.mx</a>
Censos Nacionales de Gobiernos Municipales y Demarcaciones Territoriales 2021.	Durante el periodo de abril a agosto del 2021 se captó información a nivel municipal en materia de las funciones de gobierno, seguridad pública, justicia municipal, agua potable y saneamiento, residuos sólidos urbanos y medio ambiente, con el objetivo de generar información estadística y geográfica de las instituciones que integran la administración pública de cada municipio de nuestra entidad federativa. La información está disponible en el sitio de INEGI en Internet: <a href="http://www.inegi.org.mx">www.inegi.org.mx</a>
Encuesta Nacional de Seguridad Pública Urbana (ENSU) 2021.	En diciembre del 2020 y en los meses de marzo, junio y septiembre de 2021 se levantó información que permite realizar estimaciones con representatividad nacional y estatal de la percepción de la población sobre la seguridad pública en su ciudad. Se busca proporcionar información al público en general y proveer elementos para la toma de decisiones de política pública en materia de seguridad. Los resultados trimestrales que arrojó la encuesta se publicaron al mes siguiente de cada levantamiento, respectivamente. En Colima, la muestra es de 600 viviendas distribuidas en las ciudades de Colima y Manzanillo. La información está disponible en el sitio de INEGI en Internet: <a href="http://www.inegi.org.mx">www.inegi.org.mx</a>

Continúa



## Acciones Realizadas por el INEGI

Concepto	Actividades Realizadas
Encuesta Nacional de Victimización y Percepción sobre Seguridad Pública (ENVIPE) 2021.	De marzo a abril del 2021 se levantó información que permite realizar estimaciones con representatividad nacional y estatal de la percepción de la población sobre las características de la delincuencia que existe en el país, la percepción que tiene la sociedad sobre seguridad pública, así como la realidad de las personas que han sido víctimas de hechos delictivos durante el 2020. Los resultados que arrojó la encuesta se publicaran en septiembre de este mismo año. En Colima, la muestra es de 3 mil 503 viviendas distribuidas en la Entidad. La información está disponible en el sitio de INEGI en Internet: <a href="http://www.inegi.org.mx">www.inegi.org.mx</a>
Encuesta Nacional de Población Privada de la Libertad (ENPOL) 2021.	De junio a julio del 2021 se levantó información estadística que permita conocer las condiciones de procesamiento e internamiento de las personas privadas de su libertad, su perfil demográfico y socioeconómico, los delitos por los que fueron procesados o sentenciados, entre otras características. Lo resultados que arrojó la encuesta se publicaran en este mismo año. En Colima, la muestra es de 730 internos distribuidos en las Ciudades de Colima y Manzanillo. La información está disponible en el sitio de INEGI en Internet: <a href="http://www.inegi.org.mx">www.inegi.org.mx</a>
Encuesta Nacional sobre la Dinámica de las Relaciones en los Hogares (ENDIREH) 2021.	De octubre a noviembre del 2021 se levantó información estadística sobre las experiencias de violencia que han enfrentado las mujeres de 15 años y más, de manera detallada por tipo de violencia, para los distintos ámbitos (de pareja, familiar, escolar, laboral y comunitario) y de acuerdo con el vínculo o relación con el/ los agresores; con la finalidad de disponer de información que permita estimar los principales indicadores sobre la prevalencia y gravedad de la violencia. Los resultados que arrojó la encuesta se publicaran en el año 2022. La información está disponible en el sitio de INEGI en Internet: <a href="http://www.inegi.org.mx">www.inegi.org.mx</a>

Continúa





## Acciones Realizadas por el INEGI

Concepto	Actividades Realizadas
Encuesta Nacional de Calidad e Impacto Gubernamental (ENCIG) 2021.	De noviembre a diciembre del 2021 se levantó información estadística sobre la evaluación que la población de 18 años y más otorga a los trámites y servicios gubernamentales de acuerdo con su experiencia, para proporcionar elementos que ayuden a la toma de decisiones de política pública en materia de calidad de gobierno. Los resultados que arroje la encuesta se publicarán en el año 2022. La información está disponible en el sitio de INEGI en Internet: <a href="http://www.inegi.org.mx">www.inegi.org.mx</a>
Encuesta Nacional de Ocupación y Empleo (ENOE).	Levantamiento de información en cada una de las viviendas seleccionadas con el objetivo principal de conocer trimestralmente información tanto de la tendencia del empleo como del desempleo y la ocupación informal en el país. La información está disponible en el sitio de INEGI en Internet: <a href="http://www.inegi.org.mx">www.inegi.org.mx</a>
Encuesta Telefónica nacional de Ocupación y Empleo (ETOE).	Captar información a través de llamadas telefónicas en cada una de las viviendas seleccionadas, con el objetivo principal de ofrecer información relevante para monitorear la situación de la ocupación y empleo en el periodo de contingencia del COVID-19 y ofrecer a la sociedad mexicana información básica y relevante para la toma de decisiones y el diseño de políticas públicas. La ETOE presenta una estrategia operativa basada en el marco conceptual de la ENOE y se inició su captación en abril de 2020. La información está disponible en el sitio de INEGI en Internet: <a href="http://www.inegi.org.mx">www.inegi.org.mx</a>
Encuesta Nacional sobre Confianza del Consumidor Tradicional y Nacional (ENCO).	Recolección de información en medios magnéticos en cada una de las viviendas seleccionadas, generando información estadística cualitativa, que permita obtener indicadores mensuales sobre el grado de satisfacción de la población acerca de su situación económica, la de su hogar y la del país; además de su percepción de los cambios sobre el bienestar social y el desarrollo económico. La información está disponible en el sitio del INEGI en Internet. Se aplican y aplicaron los módulos siguientes: <ul style="list-style-type: none"> <li>• Módulo de Bienestar Autorreportado BIARE</li> <li>• Módulo de Práctica Deportiva y Ejercicio Físico MOPRADEF.</li> <li>• Módulo de Lectura MOLEC</li> <li>• Módulo de Eventos Culturales MODECUL</li> </ul> La información se encuentra en el sitio de INEGI en Internet: <a href="http://www.inegi.org.mx">www.inegi.org.mx</a>

Continúa



## Acciones Realizadas por el INEGI

Concepto	Actividades Realizadas
Encuesta Telefónica Nacional sobre Confianza del Consumidor (ETCO).	<p>Captar información por entrevistas telefónicas de cada una de las viviendas seleccionadas, que permite ofrecer a la sociedad información sobre la confianza de los consumidores durante la etapa de la contingencia sanitaria, así como aportar datos para el cálculo del Indicador de Confianza del Consumidor. La ETCO presenta una estrategia operativa basada en el marco conceptual de la ENCO y se captó durante el periodo de la contingencia, inicio en abril de 2020 y termino en diciembre 2020. La información está disponible en el sitio de INEGI en Internet: <a href="http://www.inegi.org.mx">www.inegi.org.mx</a></p>
Encuesta Nacional de Ingresos y Gastos de los Hogares (ENIGH 2020).	<p>De agosto a noviembre 2020, se realizó el operativo de campo para captar el panorama estadístico del comportamiento de los ingresos y gastos de los hogares en cuanto a su monto, procedencia y distribución; adicionalmente ofrece información sobre las características ocupacionales y sociodemográficas de los integrantes del hogar, así como las características de la infraestructura de la vivienda, el equipamiento del hogar y nuevos programas sociales. La información está disponible en el sitio de INEGI en Internet: <a href="http://www.inegi.org.mx">www.inegi.org.mx</a></p>
Censo de Población y Vivienda 2020.	<p>En el mes de enero de 2021 se publicó la información básica generada por el Censo de Población y Vivienda 2020 referida a todas las viviendas particulares y a sus residentes habituales. La información estará disponible en el sitio de INEGI en Internet: <a href="http://www.inegi.org.mx">www.inegi.org.mx</a></p>
Índice Nacional de Precios.	<p>Los Índices Nacionales de Precios (INP) son indicadores económicos que miden las variaciones a través del tiempo de los precios de los bienes y servicios que se consumen en los hogares, así como de los que se producen en el país. El Índice Nacional de Precios al Consumidor (INPC), es un indicador cuya finalidad es estimar la evolución de los precios de los bienes y servicios que consumen las familias en México. El Índice Nacional de Precios Productor (INPP), es un conjunto de indicadores de precios con el objetivo de medir las variaciones de los precios de los bienes y servicios que se producen en el país para el consumo interno y para la exportación. El INPC se publica quincenalmente los días 10 y 25 de cada mes; en tanto que el INPP se publica mensualmente a más tardar el día 9 de cada mes. La información está disponible en la página de internet: <a href="http://www.inegi.org.mx">www.inegi.org.mx</a></p>

Continúa



## Acciones Realizadas por el INEGI

Concepto	Actividades Realizadas
Encuestas en Establecimientos.	<p>Levantamiento de las Encuestas Económicas Mensuales como son la Encuesta Nacional de Empresas Constructoras (ENEC); Encuesta Industrial Mensual (EIM); Encuesta Mensual sobre Empresas Comerciales (EMEC); Encuesta Mensual de Servicios (EMS); Encuesta Mensual de Opinión Empresarial (EMOE) Estadísticas de la Industria Minero-metalúrgica (EIMM); Estadística de Establecimientos con programa IMMEX.</p> <p>Levantamiento de las Encuestas Económicas Anuales como son la Encuesta Anual de Empresas Constructoras (EAEC); Encuesta Anual de la Industria Manufacturera (EAIM); Encuesta Anual de Comercio (EAC); Encuesta Anual de Servicios Privados No Financieros (EASPNF); Encuesta Anual de Transportes (EAT).</p> <p>Levantamiento de la Encuesta Nacional de Calidad Regulatoria e Impacto Gubernamental (ENCRIGE 2020).</p> <p>Levantamiento de la Encuesta de Comercio Internacional de Servicios (ECIS) 2021.</p> <p>Levantamiento de la Encuesta Nacional de Financiamiento a Empresas (ENAFIN) 2021.</p> <p>Estudio sobre la Demografía de los Negocios 2020.</p> <p>Estudio sobre la Demografía de los Negocios 2021.</p> <p>Levantamiento de Unidades Económicas Exportadoras de Productos Agropecuarios 2020.</p> <p>Levantamiento de Unidades Económicas Exportadoras de Productos Agropecuarios 2021.</p> <p>La información está disponible en la página de internet del INEGI <a href="http://www.inegi.org.mx">www.inegi.org.mx</a></p>

Continúa



## Acciones Realizadas por el INEGI

Concepto	Actividades Realizadas
Registros Administrativos Económicos.	<p>Recolección mensual de la Estadística de Sacrificio de Ganado en Rastros Municipales (ESGRM); Estadística de Accidentes de Tránsito Terrestre en Zonas Urbanas y Suburbanas (ATUS) Estadística de Finanzas Públicas Estatales Mensual (EPIPEM Mensual).</p> <p>Recolección anual de Estadística de Finanzas Públicas Estatales y Municipales (EPIPEM Anual). Estadística de Vehículos de Motor Registrados en Circulación (EVMRC).</p> <p>La información está disponible en la página de internet del INEGI <a href="http://www.inegi.org.mx">www.inegi.org.mx</a></p>
Actualización del Directorio Estadístico Nacional de Unidades Económicas (DENUE).	<p>Publicación de la décimo séptima edición de la información básica actualizada de las unidades económicas más importantes que forman parte del Directorio Estadístico Nacional de Unidades Económicas (DENUE), a través de la revisión en campo de la conformación de las empresas, el registro de los datos actuales de los establecimientos que continúan en operación, la detección de los de nueva creación, así como la verificación de las sucursales que dejaron de operar de manera definitiva.</p> <p>La consulta al directorio es a nivel nacional y de dominio público a través del sitio disponible en la página de internet del INEGI <a href="http://www.inegi.org.mx">www.inegi.org.mx</a></p>
Sesiones de difusión de la Información Estadística y Geográfica que genera el INEGI con Instituciones de los sectores público, privado, social, educativo y medios de comunicación, fortaleciendo al Sistema Nacional de Información Estadística y Geográfica.	<p>Se realizaron sesiones virtuales de presentación y talleres de capacitación para el uso y aprovechamiento de la información estadística y geográfica y se continua con la identificación de proyectos de los usuarios de los sectores estratégicos en donde se utilizó la información generada por el INEGI.</p>
Registro y captura de elementos de captación, distribución y dotación hidráulicos, tratamiento de aguas residuales, captados en el Censo de Gobierno Municipal 2021.	<p>Información tabular a nivel nacional, estatal y municipal correspondiente a los módulos de agua y saneamiento.</p> <p><a href="https://www.inegi.org.mx/temas/agua/#Informacion_general">https://www.inegi.org.mx/temas/agua/#Informacion_general</a></p> <p>Actualmente se dispone de información actualizada al pasado censo de gobierno 2019, debido a que en el presente año se está integrando la información del evento 2021.</p>

Continúa



## Acciones Realizadas por el INEGI

Concepto	Actividades Realizadas
Registro y captura de información de sitios de disposición final y generación de residuos sólidos urbanos, captados en el Censo de Gobierno Municipal 2021.	<p>Información sobre la generación, composición y gestión de los residuos sólidos que se originan en las actividades domésticas y comerciales de las localidades.</p> <p><a href="https://www.inegi.org.mx/temas/residuos/">https://www.inegi.org.mx/temas/residuos/</a></p> <p>Actualmente se dispone de información actualizada al pasado censo de gobierno 2019, debido a que en el presente año se está integrando la información del evento 2021.</p>
Marco Geoestadístico Nacional.	<p>El Marco Geoestadístico es un sistema único y de carácter nacional diseñado por el INEGI, el cual presenta la división del territorio nacional en diferentes niveles de desagregación para referir geográficamente la información estadística de los censos y encuestas institucionales y de las Unidades del Estado, que se integra al Sistema Nacional de Información Estadística y Geográfica (SNIEG). Para realizar los censos y las encuestas se requiere definir, en el ámbito geográfico, las áreas de estudio; esto es factible gracias al Marco Geoestadístico.</p> <p>El Marco Geoestadístico es un sistema diseñado por Instituto Nacional de Estadística y Geografía (INEGI), que permite relacionar la información estadística con el espacio geográfico correspondiente, divide al territorio nacional en áreas de fácil identificación en campo y es adecuado para las actividades de captación de información.</p> <p>Estas unidades se denominan Áreas Geoestadísticas y son:</p> <ul style="list-style-type: none"> <li>• Estatales (AGEE).</li> <li>• Municipales (AGEM).</li> <li>• Básicas (AGEB).</li> </ul>
Catastro y Gestión Territorial.	<p><a href="https://www.inegi.org.mx/temas/mg/">https://www.inegi.org.mx/temas/mg/</a></p> <p>Información relacionada con los distintos tipos de propiedad y tenencia de la tierra en México, su conformación y disposición; además contiene información relativa a las disposiciones técnicas y normativas de aplicación nacional vigentes para la generación, captación e integración de la información catastral.</p> <p><a href="http://www.inegi.org.mx/geo/contenidos/catastro/default.aspx">http://www.inegi.org.mx/geo/contenidos/catastro/default.aspx</a></p>

Continúa



## Acciones Realizadas por el INEGI

Concepto	Actividades Realizadas
<p>Actualización del Marco Geoestadístico Nacional.</p>	<p>Se llevó a cabo un barrido de las periferias de las localidades amanzanadas del Estado de Colima, para detectar posibles crecimientos utilizando para ello los dispositivos portátiles y capturando la información en el Módulo Cartográfico Censal.</p> <p>Se brindó apoyo y capacitación al personal del censo nacional de población y vivienda para la detección de irregularidades cartográficas en campo las cuales fueron levantadas y actualizadas en la cartografía del marco geoestadístico nacional.</p> <p>Por parte de la Base Cartográfica Urbana se revisaron vía imagen satelital 30 localidades amanzanadas de las cuales se levantaron datos de frente de manzana y números oficiales los cuales alimentan el Marco Geoestadístico Nacional.</p> <p>Los beneficios principales de estas actividades, consiste en mantener actualizado de manera permanente el Marco Geoestadístico Nacional, verificando y georreferenciando correctamente la información a nivel manzana, Ageb, localidad; para ser utilizada por toda la sociedad. La liga de consulta se puede realizar en:</p> <p><a href="https://www.inegi.org.mx/temas/mg/">https://www.inegi.org.mx/temas/mg/</a></p>
<p>Red Nacional de Caminos.</p>	<p>La Red Nacional de Caminos (RNC) proporciona a la sociedad y a las Unidades del Estado una red única de transporte terrestre que integra carreteras, vialidades, caminos y veredas del país, modelada y estructurada con las especificaciones técnicas para Sistemas Inteligentes de Transportes. Generada en colaboración con la Secretaría de Comunicaciones y Transportes (SCT) y la Dirección Estatal de Caminos de SEIDUR, con el fin de obtener una cartografía base carretera, consistente en comparar las geometrías y atributos del Inventario Nacional de Infraestructura para el Transporte del IMT-SCT en cada entidad federativa, y contar con un sistema actualizado que contenga el modelamiento carretero de los caminos federales, estatales y municipales, para determinar las distancias, sitios de interés, costo de peaje, estaciones de abastecimiento de combustible, instalaciones de transporte, sitios de inspección y sitios atractivos para el turismo, para su aprovechamiento en todos los sectores de la sociedad. La liga de consulta es:</p> <p><a href="http://qaia.inegi.org.mx/mdm6/?v=bGF00jIzLjMyMDA4LGxvbjotMTAxLjUwMDAwLHo6MSxsOmMxMTFzZXJ2aWNpb3N8dGMxMTFzZXJ2aWNpb3M=">http://qaia.inegi.org.mx/mdm6/?v=bGF00jIzLjMyMDA4LGxvbjotMTAxLjUwMDAwLHo6MSxsOmMxMTFzZXJ2aWNpb3N8dGMxMTFzZXJ2aWNpb3M=</a></p>

Continúa



## Acciones Realizadas por el INEGI

Concepto	Actividades Realizadas
<p>Censo Nacional de Gobierno, Seguridad Pública y Sistema Penitenciario Estatales 2020, Sección: Módulos Ambientales.</p>	<p>El Censo Nacional de Gobierno, Seguridad Pública, y Sistema Penitenciario Estatales 2020, contiene el módulo 4 relacionado con las acciones ambientales que se llevan a cabo por parte del gobierno del estado; en abril y mayo del presente año, se solicitó información sobre las principales características técnicas y administrativas en materia ambiental, a fin de conocer la atención que se le da al tema.</p> <p>Para ello, se aplicó un cuestionario que contiene 51 preguntas agrupadas en 20 Secciones.</p> <p>Se realizaron visitas presenciales, quedando liberado de su información el día 13/05/2020.</p> <p>Las dependencias que participaron en su llenado fueron: Instituto para el Medio Ambiente y Desarrollo Sustentable del Estado de Colima (IMADES), Comisión Estatal de Agua de Colima (CEAC), y la Secretaría de Movilidad.</p> <p>El INEGI pondrá a disposición de la sociedad la información de este proyecto de forma gratuita a través del Servicio Público de Información, además de poder consultarse y descargarse de forma electrónica en el portal del Instituto.</p> <p><a href="https://www.inegi.org.mx/datos/">https://www.inegi.org.mx/datos/</a></p>
<p>Censo Nacional de Gobierno, Seguridad Pública y Sistema Penitenciario Estatales 2020, Sección: Catastro, Planeación y Gestión territorial.</p>	<p>Se concluyó en el mes de mayo del presente año, los cuestionarios aplicados fueron el Módulo 1: "Administración pública de la entidad federativa" secciones IV: "Catastro" y XII: "Planeación y gestión territorial".</p> <p>El Censo Nacional de Gobiernos Estatales proporciona información estadística y geográfica sobre la gestión y desempeño de las instituciones públicas en materia de catastro, planeación y gestión territorial que integran las Administraciones Públicas Estatales del país. La información se captó del Catastro Estatal y la SEIDUR. La liga de consulta es:</p> <p><a href="https://www.inegi.org.mx/datos/default.html#Temas">https://www.inegi.org.mx/datos/default.html#Temas</a></p>

Continúa



## Acciones Realizadas por el INEGI

Concepto	Actividades Realizadas
Red Geodésica Vertical.	<p>En México, el objetivo principal de la Red Geodésica Vertical consiste en establecer un sistema de control vertical de precisión que se pueda usar convenientemente para proporcionar valores de alturas, está compuesta por un conjunto de bancos de nivel, representados por placas metálicas, alojadas sobre monumentos o empotradas sobre rocas u obras de infraestructura, con una separación no mayor a 2 kilómetros, e integrados en circuitos y líneas de nivelación, que generalmente están proyectadas por vías de comunicación, densificaciones y redes locales (red mareográfica); su permanencia y estabilidad son factores de gran importancia. Los antecedentes de la RGV datan de alrededor de 1950, propiamente como una red de nivelación de precisión, en la cual instituciones como: la Secretaría de la Defensa Nacional (Departamento Cartográfico Militar), la Universidad Autónoma de México (Instituto de Geofísica), la Secretaría de la Presidencia, la Secretaría de Programación y Presupuesto (CETENAP hasta DGG), el Servicio Geodésico Interamericano (IAGS – USA) y el Instituto Nacional de Estadística, Geografía e Informática (INEGI-DGG), establecieron cerca de 40 mil bancos de nivel, entre bancos de precisión (28 mil) y bancos topográficos (17 mil) estos últimos fueron el insumo de la altimetría de la carta topográfica 1:50,000.</p> <p>Los usos principales de la Red Geodésica Vertical son:</p> <ul style="list-style-type: none"> <li>• Proyectos de ingeniería.</li> <li>• Investigación de subsidencia del suelo y movimientos de corteza terrestre.</li> <li>• Levantamientos locales.</li> <li>• Cartografía topográfica a escalas pequeñas.</li> <li>• Estudios de drenaje.</li> <li>• Apoyo fotogramétrico.</li> </ul> <p>La liga de consulta es: <a href="https://www.inegi.org.mx/temas/rqnp_vertical/">https://www.inegi.org.mx/temas/rqnp_vertical/</a></p>

Continúa





**Acciones Realizadas por el INEGI**

Concepto	Actividades Realizadas
Red Geodésica Nacional Activa.	<p>La Red Geodésica Nacional Activa (RGNA) se define como el conjunto de estaciones de monitoreo continuo de datos del GPS (Sistema de Posicionamiento Global), distribuidas estratégicamente en el territorio nacional, que materializan el Sistema Geodésico Nacional en su vertiente horizontal, y proporcionan servicios de posicionamiento geodésico a los usuarios mediante datos en línea y coordenadas en el marco oficial.</p> <p>Es, en el evento sísmico acontecido en 1995 donde la CE de Colima ya no contó con las condiciones para albergar este equipo geodésico, es por ello que mediante sucesivos convenios con la Universidad de Colima, se estableció desde 1996 la ubicación de esta fija COL2 en este centro de enseñanza.</p> <p>En presente año se cuenta con un equipo renovado y con tecnología GNSS, el cual brinda información satelital disponible los 365 días del año, las 24 horas del día. Dicha información se puede consultar en:  <a href="https://www.inegi.org.mx/app/geo2/rgna/">https://www.inegi.org.mx/app/geo2/rgna/</a></p>



## Tasa de Desocupación

Trimestre	Colima	Promedio Nacional
IV 2020 (octubre - diciembre)	3.8	4.6
I 2021 (enero - marzo)	3.2	4.4
II 2021 (abril - junio)	N/D	N/D
III 2021 (julio - septiembre)	N/D	N/D

Nota: La información del primer trimestre de 2005, y hasta el primer trimestre de 2020, proviene de la Encuesta Nacional de Ocupación y Empleo (ENOE); a partir del tercer trimestre de 2020, la información procede de la Encuesta Nacional de Ocupación y Empleo, Nueva edición (ENOE<sup>™</sup>).

Nota: La información del trimestre I de 2005 al trimestre IV de 2020 considera la estimación de población con base en las proyecciones demográficas del CONAPO, elaboradas en 2013. A partir del trimestre I de 2021, la ENOE Nueva edición utiliza las estimaciones trimestrales de población que genera el Marco de Muestreo de Viviendas del INEGI, el cual actualiza la población de una muestra de viviendas de manera continua, lo que permite contar con estimaciones de población entre eventos censales.

Nota: N/D Información No disponible.

Nota: Conforme el Calendario de difusión de información estadística y geográfica y de Interés Nacional del INEGI Segundo semestre de 2021, la información correspondiente a los Trimestres II y III de 2021 se publicarán el 19 de agosto y 22 de noviembre, respectivamente.



### Tasa de Desocupación Según Sexo Área Metropolitana de la Ciudad de Colima

Trimestre	Total	Hombres	Mujeres
IV 2020 (octubre-diciembre).	4.5	4.1	4.9
I 2021 (enero-marzo).	4.0	4.2	3.9
II 2021 (abril-junio).	N/D	N/D	N/D
III 2021 (julio-septiembre).	N/D	N/D	N/D

Nota: La información del primer trimestre de 2005, y hasta el primer trimestre de 2020, proviene de la Encuesta Nacional de Ocupación y Empleo (ENOE); a partir del tercer trimestre de 2020, la información procede de la Encuesta Nacional de Ocupación y Empleo, Nueva edición (ENOE<sup>N</sup>).

Nota: La información del trimestre I de 2005 al trimestre IV de 2020 considera la estimación de población con base en las proyecciones demográficas del CONAPO, elaboradas en 2013. A partir del trimestre I de 2021, la ENOE Nueva edición utiliza las estimaciones trimestrales de población que genera el Marco de Muestreo de Viviendas del INEGI, el cual actualiza la población de una muestra de viviendas de manera continua, lo que permite contar con estimaciones de población entre eventos censales.

Nota: N/D Información No disponible.

Nota: Conforme el Calendario de difusión de información estadística y geográfica y de Interés Nacional del INEGI Segundo semestre de 2021, la información correspondiente a los Trimestres II y III de 2021 se publicarán el 19 de agosto y 22 de noviembre, respectivamente.





## **Infraestructura para el Desarrollo Económico**





## Carreteras Troncales Inversión Federal

Programa / Obra o Acción	Municipio y Localidad	Inversión (Pesos)		Fecha de:		Situación de la obra	Avance (%)		Metas	
		Autorizada	Ejercida	Inicio	Término		Físico	Financiero		
<b>Reconstrucción de Puentes</b>										
El Carrizo (Manzanillo – Minatitlán, Km. 22+700)	Manzanillo/Camotlán de Miraflores, Puertecito de Lajas.	47,363,994.1	47,363,994.1	03/21	10/21	T	100	100	1 Puente	
El Hermenegildo (Manzanillo – Minatitlán, Km. 35+500)	Minatitlán/Paticajo, Canoas, La Playita, El Platanar, El Poblado,	22,700,000.0	22,700,000.0	03/21	10/21	T	100	100	1 Puente	
Puente Peatonal Bayardo (Ent. Tecmán – Armería, Km. 265+470)	Tecmán/Col. Bayardo, Col. Esther Zuno Echeverría, Santa Rosa	2,500,000.0	2,500,000.0	03/21	10/21	T	100	100	1 Puente	
Chiquerito (Manzanillo – Minatitlán, Km. 11+600) ( <b>Adeudo</b> )	Manzanillo/Francisco Villa, Punta de Agua, Las Vueltas, Camotlán de Miraflores	636,005.9	636,005.9							
<b>Subtotal</b>		<b>73,200,000.0</b>	<b>73,200,000.0</b>							
<b>Conservación Periódica de Tramos</b>										
<b>Bacheo y Riego de Sello</b>										
Lim. Edos. Mich./Col. - Ent. a Poblado Tecmán, del km. 237.0 al km. 242.0	Tecmán/Cerro de Ortega, Cofradía de Morelos	5,673,834.9	5,673,834.9	03/21	06/21	T	100	100	5.0 Km.	

Continúa



## Carreteras Troncales Inversión Federal

Programa / Obra o Acción	Municipio y Localidad	Inversión (Pesos)		Fecha de:		Situación de la obra	Avance (%)		Metas	
		Autorizada	Ejercida	Inicio	Término		Físico	Financiero		
<b>Microaglomerado</b>										
Colima - T. Tecomán (Cpo. A), del km. 28.5 al km. 34.0	Tecomán/Tecolapa, Caleras	7,083,649.2	7,083,649.2	03/21	07/21	T	100	100	5.5 Km.	
Colima - T. Tecomán (Cpo. A), del km. 34.0 al km. 39.3	Tecomán/Caleras/Nuevo Caxitlán	6,972,221.9	6,972,221.9	03/21	07/21	T	100	100	5.3 Km.	
Colima - T. Tecomán (Cpo. B), del km. 29.0 al km. 35.0	Tecomán/Tecolapa, Caleras	7,432,120.0	7,432,120.0	03/21	07/21	T	100	100	6.0 Km.	
Colima - T. Tecomán (Cpo. B) y (Gasas en Entronque), del km. 35.0 al km. 39.3	Tecomán/Caleras, Nuevo Caxitlán	7,129,690.2	7,129,690.2	03/21	07/21	T	100	100	8.1 Km.	
Tecomán - T. Armería (Cpo. B), del km. 263.0 al km. 267.7	Tecomán/Colonia Bayardo, María Esther Zuno, Santa Rosa	5,274,814.9	5,274,814.9	03/21	07/21	T	100	100	4.7 Km.	
Colima - Lim. Edos. Col./Jal. (Cpo. A), del km. 3.6 al km. 7.0	Colima/El Trapiche	4,255,718.9	4,255,718.9	03/21	07/21	T	100	100	3.4 Km.	
<b>Subtotal</b>		<b>43,822,050.0</b>	<b>43,822,050.0</b>							

Continúa





**Carreteras Troncales  
Inversión Federal**

Programa / Obra o Acción	Municipio y Localidad	Inversión (Pesos)		Fecha de:		Situación de la obra	Avance (%)		Metas
		Autorizada	Ejercida	Inicio	Término		Físico	Financiero	
Conservación Rutinaria de Tramos.	<p><b>Colima</b> / Loma de Fátima, Los Asmoles, Los Tepames, Ticuisitán, Bajío de la Loma, Astillero de Arriba y Abajo, Allende, Trapichillos. <b>Tecomán</b> / Tecolapa, Tecomán, Boca de Apiza, Cerro de Ortega, Cofradía de Morelos y Tecuanillo. <b>Cauhtémoc</b> / El Trapiche, El Cóbano Cauhtémoc, Alcaraces, Quesería y Piscila. <b>Armería</b> / Periquillos, Armería, Cuyutlán y Los Reyes. <b>Manzanillo</b> / Santa Rita, Venustiano Carranza, San Buenaventura, El Garcero, El Colomo, El Naranjo, La Central, Emiliano Zapata, El Chavarín, Jalipa y Camotlán de Miraflores. <b>Minatitlán</b> / Patcajo, La Playita, El Poblado y Minatitlán.</p>	21,702,950.0	17,362,360.0	01/21	12/21	P	80	80	380.98 Km.

Continúa



## Carreteras Troncales Inversión Federal

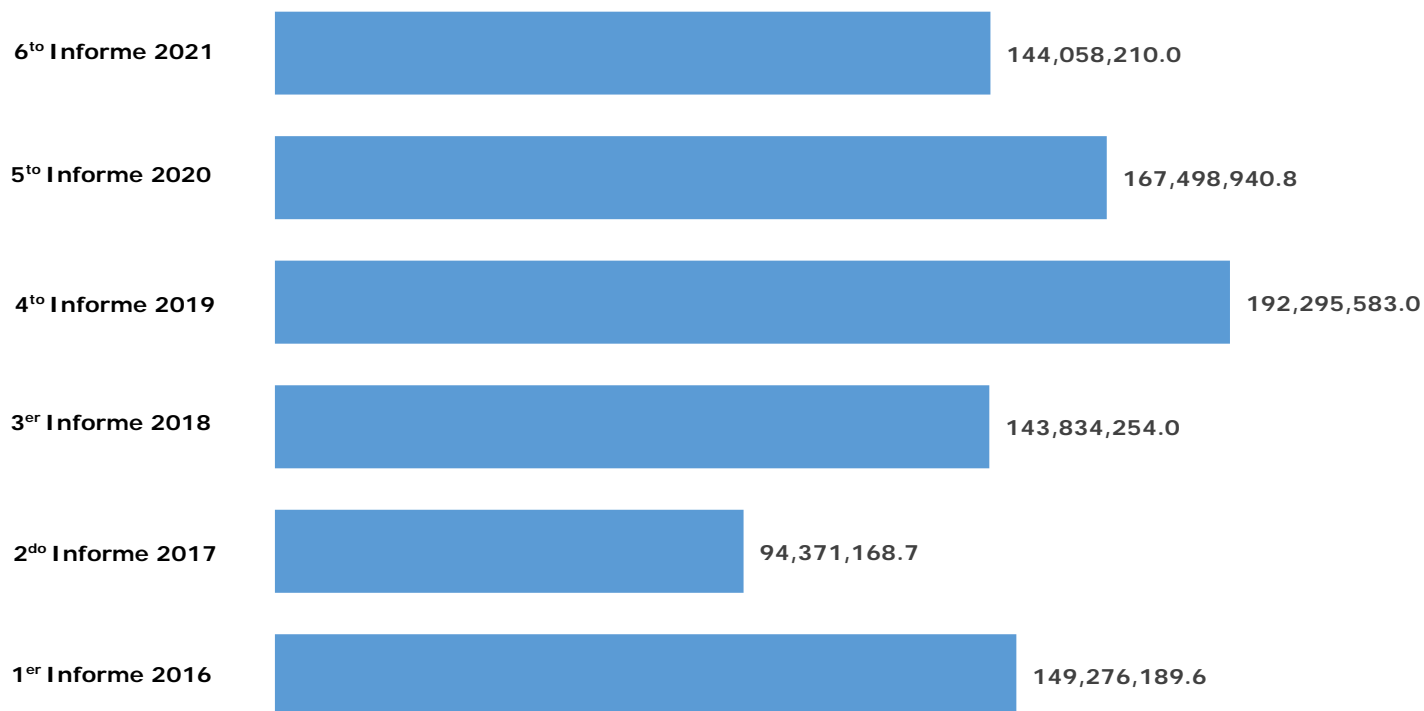
Programa / Obra o Acción	Municipio y Localidad	Inversión (Pesos)		Fecha de:		Situación de la obra	Avance (%)		Metas
		Autorizada	Ejercida	Inicio	Término		Físico	Financiero	
Señalamiento Horizontal	Armería, Colima, Cuauhtémoc, Tecomán, Manzanillo y Minatitlán	3,600,000.0	3,600,000.0	05/21	08/21	T	100	100	231.32 Km.
Señalamiento Vertical	Armería, Colima, Cuauhtémoc, Tecomán, Manzanillo y Minatitlán	2,869,000.0	2,869,000.0	05/21	09/21	T	100	100	755 pza.
Conservación Rutinaria de Puentes	Armería, Colima, Cuauhtémoc, Tecomán, Manzanillo y Minatitlán	2,006,000.0	1,604,800.0	03/21	12/21	P	80	80	111 puentes
<b>Otros Subprogramas</b>									
Seguimiento y Control del Programa de Obras 2020	Armería, Colima, Cuauhtémoc, Tecomán, Manzanillo y Minatitlán	2,000,000.0	1,600,000.0	03/21	12/21	P	80	80	135 informes
<b>Subtotal</b>		<b>32,177,950.0</b>	<b>27,036,160.0</b>						
<b>Total</b>		<b>149,200,000.0</b>	<b>144,058,210.0</b>						

Situación de la obra: T = Terminada, P = En Proceso, S = En Servicio, E = Equipamiento.



**Inversión en Carreteras Troncales Federal  
Periodo 2016 - 2021**

**Inversión  
(Pesos)**





## Carreteras Alimentadoras y Caminos Rurales 2020 Inversión Federal

Programa / Obra o Acción	Municipio y Localidad	Inversión (Pesos)		Fecha de:		Situación de la obra	Avance (%)		Metas
		Autorizada	Ejercida	Inicio	Término		Físico	Financiero	
Conservación mediante recuperación de pavimento, bacheo y señalamiento horizontal del km. 0+250 al 7+450 con una meta de 7.2 km., del tramo: Armería - Paraíso, en el Estado de Colima.	Armería	492,199.8	492,199.8	07/20	10/20	T	100	100	7.20 km
<b>Total</b>		<b>492,199.8</b>	<b>492,199.8</b>						

Situación de la obra: T = Terminada, P = En Proceso, S = En Servicio, E = Equipamiento.



## Carreteras Alimentadoras y Caminos Rurales Inversión Estatal

Programa / Obra o Acción	Municipio y Localidad	Inversión (Pesos)		Fecha de:		Situación de la obra	Avance (%)		Metas	
		Autorizada	Ejercida	Inicio	Término		Físico	Financiero		
<b>Armería</b>										
Reconstrucción del alero aguas arriba (estribo 1) del puente existente y sustitución de obras complementarias de alcantarilla de tubo, en carretera Armería-Augusto Gómez Villanueva, km 6+200 al km 6+600, Augusto Gómez Villanueva (Coalatilla), Armería, Col.	Augusto Gómez Villanueva (Coalatilla).	13,825,628.2	13,825,628.2	09/20	12/20	T	100	100	0.400 km	
<b>Subtotal</b>		<b>13,825,628.2</b>	<b>13,825,628.2</b>							
<b>Colima</b>										
Construcción de camino rural en el municipio de Colima en la localidad de Las Guásimas (Las Borregas). <sup>(2)</sup>	Las Guásimas (Las Borregas).	677,563.1	677,563.1	08/20	09/20	T	100	100	Acceso a tanque de captación agua potable.	
Construcción de lateral Ejército Mexicano, Colima, Col.	Libramiento Colima.	13,553,162.9	6,098,923.3	05/21	10/21	P	45	45	0.611 km	
<b>Subtotal</b>		<b>14,230,726.0</b>	<b>6,776,486.4</b>							
<b>Comala</b>										
Reconstrucción del muro de La Becerrera, Comala, Col. <sup>(2)</sup>	La Becerrera	1,019,712.7	1,019,712.7	07/20	08/20	T	100	100	35 mts	
<b>Subtotal</b>		<b>1,019,712.7</b>	<b>1,019,712.7</b>							

Continúa



## Carreteras Alimentadoras y Caminos Rurales Inversión Estatal

Programa / Obra o Acción	Municipio y Localidad	Inversión (Pesos)		Fecha de:		Situación de la obra	Avance (%)		Metas	
		Autorizada	Ejercida	Inicio	Término		Físico	Financiero		
<b>Coquimatlán</b>										
Rehabilitación de camino rural (km 8.5 entronque camino Coquimatlán-Pueblo Juárez) Cruz de Piedra, en el municipio de Coquimatlán.	Pueblo Juárez-Cruz de Piedra.	677,000.0	677,000.0	02/21	03/21	T	100	100	3.5 km	
Rehabilitación de camino rural Jala - El Alcomún en el municipio de Coquimatlán, Col.	Jala - El Alcomún.	1,621,802.9	1,621,802.9	05/21	07/21	T	100	100	6.8 km	
Reconstrucción del camino en carretera El Chical-Cruz de Piedra, del km 0+000 al km 9+000, Cruz de Piedra, Coquimatlán, Col.	Carretera El Chical-Cruz de Piedra.	1,677,650.0	1,677,650.0	09/20	11/20	T	100	100	8.5 km	
Reconstrucción de obra de drenaje en carretera La Esperanza-Cruz de Piedra, km 0+650, Cruz de Piedra, Coquimatlán, Col.	Carretera La Esperanza-Cruz de Piedra.	362,709.1	362,709.1	09/20	10/20	T	100	100	6 mts	
Conservación de la red carretera en el Estado de Colima. (Coquimatlán).	Coquimatlán	999,987.0	999,987.0	10/20	12/20	T	100	100	12.2 km	
Desazolve aguas arriba y aguas abajo y reconstrucción de aleros en puente camino al Chical, Coquimatlán, Col.	Coquimatlán	2,496,249.9	2,496,249.9	12/20	12/20	T	100	100	4 pzas	
<b>Subtotal</b>		<b>7,835,398.9</b>	<b>7,835,398.9</b>							

Continúa



## Carreteras Alimentadoras y Caminos Rurales Inversión Estatal

Programa / Obra o Acción	Municipio y Localidad	Inversión (Pesos)		Fecha de:		Situación de la obra	Avance (%)		Metas	
		Autorizada	Ejercida	Inicio	Término		Físico	Financiero		
<b>Cuahtémoc</b>										
Relleno de deslaves y reconstrucción del camino en carretera del entron. Carre. Fed. 54 - El Naranjal - Quesería, km 23+600, Quesería, Cuahtémoc, Col.	Quesería	460,325.5	460,325.5	10/20	11/20	T	100	100	15.00 mts	
<b>Subtotal</b>		<b>460,325.5</b>	<b>460,325.5</b>							
<b>Ixtlahuacán</b>										
Rehabilitación de caminos rurales y sacacosechas en el municipio de Ixtlahuacán.	Ixtlahuacán	1,721,759.2	1,721,759.2	12/20	12/20	T	100	100	8.0 kms	
Rehabilitación de camino rural en el municipio de Ixtlahuacán (Agua de la Virgen-26 de Julio) Ixtlahuacán, Col.	Agua de La Virgen-26 de Julio.	1,961,125.6	1,961,125.6	03/21	04/21	T	100	100	8.80 km	
Rehabilitación de caminos rurales y sacacosechas en el municipio de Ixtlahuacán (Jiliotupa - La Derivadora y camino al Vivero - localidad 26 de Julio), Ixtlahuacán, Col.	Jiliotupa-La Derivadora, camino al Vivero - localidad 26 de Julio.	1,426,670.2	1,426,670.2	03/21	04/21	T	100	100	8.5 km	
<b>Subtotal</b>		<b>5,109,555.0</b>	<b>5,109,555.0</b>							

Continúa



## Carreteras Alimentadoras y Caminos Rurales Inversión Estatal

Programa / Obra o Acción	Municipio y Localidad	Inversión (Pesos)		Fecha de:		Situación de la obra	Avance (%)		Metas	
		Autorizada	Ejercida	Inicio	Término		Físico	Financiero		
<b>Manzanillo</b>										
Relleno de deslave y reconstrucción de la superficie de rodamiento en carretera ent. Carr.- Manzanillo-Veladero de Camotlán- La Rosa, km. 0+900, Manzanillo, Col.	Veladero de Camotlán-La Rosa.	625,000.0	625,000.0	03/21	05/21	T	100	100	0.90 km	
Reconstrucción de la carpeta asfáltica y guarnición en la carretera Ciruelito de La Marina-Camotlán de Miraflores del km 0+00 al km 4+200, Camotlán de Miraflores, Manzanillo, Col.	Ciruelito de la Marina - Camotlán de Miraflores.	825,000.0	825,000.0	03/21	05/21	T	100	100	4.2 km	
<b>Subtotal</b>		<b>1,450,000.0</b>	<b>1,450,000.0</b>							
<b>Minatitlán</b>										
Reconstrucción de alcantarillas en carretera Ramal a Las Pesadas, Minatitlán, Col. (daños: Reconstrucción en 2 tramos, dañando alcantarillas por socavación a causa de deslaves y desprendimientos de material por saturación de humedad en los taludes) <sup>(1)</sup>	Las Pesadas	14,558,696.0	2,183,805.0	10/20	12/20	S	100	100	Alcantarillas del km 2+200 y 2+300.	
Reconstrucción de alcantarilla en carrera El Sauz-San Antonio, km 0+850, San Antonio, Minatitlán, Col.	El Sauz-San Antonio.	200,000.0	200,000.0	03/21	04/21	T	100	100	0.850 km	
<b>Subtotal</b>		<b>14,758,696.0</b>	<b>2,383,805.0</b>							

Continúa





## Carreteras Alimentadoras y Caminos Rurales Inversión Estatal

Programa / Obra o Acción	Municipio y Localidad	Inversión (Pesos)		Fecha de:		Situación de la obra	Avance (%)		Metas	
		Autorizada	Ejercida	Inicio	Término		Físico	Financiero		
<b>Tecomán</b>										
Terminación de la construcción de carriles de acceso al fraccionamiento Arrecife de Tecomán. <sup>(2)</sup>	Tecomán	619,929.4	619,929.4	09/20	11/20	T	100	100	309.46 mts	
Modernización de la Glorieta El Limonero, alumbrado público y jardinería en Tecomán, Col.	Tecomán	1,146,665.5	1,146,665.5	09/20	11/20	T	100	100	Jardinería y alumbrado	
Balizamiento y señalamiento horizontal en glorieta de ingreso a Tecomán, Col. <sup>(2)</sup>	Tecomán	487,449.9	487,449.9	07/20	10/20	T	100	100	Señalamiento, barreras de concreto	
Conservación y mantenimiento de la carretera Tecomán-Cofradía de Morelos.	Tecomán	4,999,301.2	4,999,301.2	12/20	02/21	T	100	100	0.909 kms	
Reconstrucción de la superficie de rodamiento en carretera Los Tochos-Boca de Apiza del km 0+00 al km 4+800, Boca de Apiza, Tecomán, Col.	Los Tochos-Boca de Apiza.	292,000.0	292,000.00	03/21	04/21	T	100	100	4.8 km	
<b>Subtotal</b>		<b>7,545,346.0</b>	<b>7,545,346.0</b>							
<b>Villa de Álvarez</b>										
Rehabilitación de caminos sacacosechas en el municipio de Villa de Álvarez. <sup>(2)</sup>	Pueblo Nuevo, Mixcuate.	488,186.7	488,186.7	08/20	10/20	T	100	100	3.00 kms	
<b>Subtotal</b>		<b>488,186.7</b>	<b>488,186.7</b>							

Continúa



## Carreteras Alimentadoras y Caminos Rurales Inversión Estatal

Programa / Obra o Acción	Municipio y Localidad	Inversión (Pesos)		Fecha de:		Situación de la obra	Avance (%)		Metas	
		Autorizada	Ejercida	Inicio	Término		Físico	Financiero		
<b>Varios</b>										
Rehabilitación de caminos sacacosechas en los municipios de Colima y Comala, Col.	La Barranca del diablo, Estapilla.	1,989,680.0	1,989,680.0	08/20	11/20	T	100	100	11.60 kms	
Conservación de la red carretera en el Estado de Colima. (Tecomán e Ixtlahuacán). <sup>(2)</sup>	Tecomán e Ixtlahuacán.	1,599,955.9	1,599,955.9	08/20	11/20	T	100	100	11.80 kms	
<b>Subtotal</b>		<b>3,589,635.9</b>	<b>3,589,635.9</b>							
<b>Total</b>		<b>70,313,210.9</b>	<b>50,484,080.3</b>							

Situación de la obra: T = Terminada, P = En Proceso, S = En Servicio, E = Equipamiento.

<sup>(1)</sup> En 2020 se reportó en proceso, este año se reporta su conclusión.

<sup>(2)</sup> Esta obra no se reportó en el Informe anterior debido a que, por efecto de proyección, al momento de informar las obras ejecutadas no se contaba con los avances.



## Vialidades Urbanas Inversión Federal

Programa / Obra o Acción	Municipio y Localidad	Inversión (Pesos)		Fecha de:		Situación de la obra	Avance (%)		Metas	
		Autorizada	Ejercida	Inicio	Término		Físico	Financiero		
<b>Coquimatlán</b>										
Construcción de ciclovía y andador peatonal Coquimatlán - Pueblo Juárez. <sup>(1)</sup>	Coquimatlán	21,955,705.2	16,376,993.6	10/20	09/21	T	100	100	Ciclovía y andador peatonal.	
<b>Subtotal</b>		<b>21,955,705.2</b>	<b>16,376,993.6</b>							
<b>Cauhtémoc</b>										
Construcción de sendero peatonal y recreativo en la cabecera municipal de Cauhtémoc, Col.	Cauhtémoc	13,751,300.7	8,250,980.4	02/21	10/21	P	60	60	Ciclovía y andador peatonal.	
<b>Subtotal</b>		<b>13,751,300.7</b>	<b>8,250,980.4</b>							
<b>Tecomán</b>										
Construcción de ciclovía y andador peatonal Tecmán-Cofradía de Morelos. <sup>(2)</sup>	Tecomán	11,854,983.9	5,930,009.1	10/20	04/21	T	100	100	Ciclovía y andador peatonal.	
Construcción de ciclovía y andador peatonal Tecmán-El Real. <sup>(3)</sup>	Tecomán	18,379,972.0	11,732,269.4	10/20	02/21	T	100	100	Ciclovía y andador peatonal.	
<b>Subtotal</b>		<b>30,234,955.9</b>	<b>17,662,278.5</b>							
<b>Total</b>		<b>65,941,961.8</b>	<b>42,290,252.5</b>							

Situación de la obra: T = Terminada, P = En Proceso, S = En Servicio, E = Equipamiento.

<sup>(1)</sup> En el informe anterior se reportó en proceso y con una inversión autorizada de \$18,595,705.2. Sin embargo, en el último trimestre de 2020 se autorizó convenio en monto por \$3,359,999.9, este año se reporta su conclusión.

<sup>(2)</sup> En el informe anterior se reportó en proceso y con una inversión autorizada de \$9,874,958.0. Sin embargo, en el último trimestre de 2020 se autorizó convenio en monto por \$1,980,025.9, este año se reporta su conclusión.

<sup>(3)</sup> En el informe anterior se reportó en proceso y con una inversión autorizada de \$14,772,672.4. Sin embargo, en el último trimestre de 2020 se autorizó convenio en monto por \$3,607,299.6, este año se reporta su conclusión.



## Vialidades Urbanas Inversión Estatal

Programa / Obra o Acción	Municipio y Localidad	Inversión (Pesos)		Fecha de:		Situación de la obra	Avance (%)		Metas	
		Autorizada	Ejercida	Inicio	Término		Físico	Financiero		
<b>Armería</b>										
Rehabilitación de calles de empedrado en el municipio de Armería, colonia Cristo Rey, calle Campeche.	Armería	243,535.0	243,535.0	10/20	12/20	T	100	100	Rehabilitación de empedrado.	
Construcción de calles de empedrado en el municipio de Armería colonia Las Lomas en calle Gregorio Torres Quintero y Bugambillas.	Armería	1,336,660.3	1,336,660.3	11/20	02/21	T	100	100	Construcción de empedrado.	
Rehabilitación de calles de empedrado en el municipio de Armería ciudad de Armería colonia Lázaro Cárdenas calles Veracruz y Lázaro Cárdenas.	Armería	237,553.9	237,553.9	10/20	12/20	T	100	100	Rehabilitación de empedrado.	
Construcción de calle de empedrado en calle Guayacán, municipio de Armería col. Las Lomas.	Armería	592,505.1	592,505.1	06/21	10/21	T	100	100	Construcción de empedrado en calle.	
<b>Subtotal</b>		<b>2,410,254.3</b>	<b>2,410,254.3</b>							

Continúa



## Vialidades Urbanas Inversión Estatal

Programa / Obra o Acción	Municipio y Localidad	Inversión (Pesos)		Fecha de:		Situación de la obra	Avance (%)		Metas	
		Autorizada	Ejercida	Inicio	Término		Físico	Financiero		
<b>Colima</b>										
Construcción de infraestructura para el acceso y el apoyo de las personas con discapacidad en el municipio de Colima, Col. Gregorio Torres Quintero calle Isidro Sánchez.	Colima	228,972.3	228,972.3	11/20	12/20	T	100	100	Construcción de pasacalles.	
Construcción de infraestructura para el acceso y el apoyo de las personas con discapacidad en el municipio de Colima, Col. Gustavo Vázquez Montes calle República de Brasil.	Colima	607,519.0	607,519.0	09/20	12/20	T	100	100	Construcción de rampas y pasacalles.	
Construcción de guarniciones y banquetas en el municipio de Colima localidad Tinajas calles México, Toluca y Jalisco.	Tinajas	765,299.9	765,299.9	10/20	12/20	T	100	100	Construcción de banquetas.	
Construcción de calle de empedrado en el municipio de Colima, localidad Las Guásimas (Las Borregas), calle Cobano.	Localidad Las Guásimas (Las Borregas)	408,615.5	408,615.5	10/20	01/21	T	100	100	Construcción de calle de empedrado.	

Continúa



## Vialidades Urbanas Inversión Estatal

Programa / Obra o Acción	Municipio y Localidad	Inversión (Pesos)		Fecha de:		Situación de la obra	Avance (%)		Metas
		Autorizada	Ejercida	Inicio	Término		Físico	Financiero	
Construcción de guarniciones y banquetas en el municipio de Colima localidad Puerta de Anzar. <sup>(1)</sup>	Puerta de Anzar	377,388.3	377,388.3	10/20	12/20	T	100	100	Construcción de banquetas.
Construcción de banquetas en el municipio de Colima localidad Acatitán.	Acatitán	332,154.0	332,154.0	10/20	12/20	T	100	100	Construcción de banquetas.
Rehabilitación de calle de asfalto en el municipio de Colima en la colonia La Albarrada en la calle Licenciado Francisco Solorzano Béjar.	Colima	1,480,733.2	1,480,733.2	10/20	01/21	T	100	100	Rehabilitación de calle de asfalto.
Ampliación de calle de concreto en colima colonia Infonavit La Estancia.	Colima	1,399,165.9	979,416.1	07/21	09/21	P	70	70	Abocinamiento de calle.
Rehabilitación de calle de asfalto en Colima, colonia Infonavit Pimentel Llerenas.	Colima	880,099.9	616,069.9	08/21	10/21	P	70	70	Rehabilitación de calle de asfalto.
<b>Subtotal</b>		<b>6,479,948.0</b>	<b>5,796,168.2</b>						

Continúa



**Vialidades Urbanas  
Inversión Estatal**

Programa / Obra o Acción	Municipio y Localidad	Inversión (Pesos)		Fecha de:		Situación de la obra	Avance (%)		Metas	
		Autorizada	Ejercida	Inicio	Término		Físico	Financiero		
<b>Coquimatlán</b>										
Rehabilitación de calle de empedrado en Coquimatlán localidad La Sidra.	La Sidra	348,453.5	348,453.5	12/20	02/21	T	100	100	Rehabilitación de calle de empedrado.	
Rehabilitación de calles de empedrado en el municipio de Coquimatlán localidad Pueblo Juárez La Magdalena calles Cinco de Mayo y Francisco I Madero.	Pueblo Juárez La Magdalena	1,790,660.3	1,790,660.3	09/20	12/20	T	100	100	Rehabilitación de calle de empedrado.	
Construcción de calle de empedrado en el municipio de Coquimatlán localidad Jala calle Plutarco Elías Calles.	Jala	1,473,381.5	1,473,381.5	10/20	12/20	T	100	100	Construcción de calle de empedrado.	
<b>Subtotal</b>		<b>3,612,495.3</b>	<b>3,612,495.3</b>							
<b>Manzanillo</b>										
Pavimentación a base de empedrado ahogado en mortero de la calle principal del jardín de la salida del Veladero de Los Otates, Manzanillo, Col.	Veladero de los Otates	2,938,361.4	2,938,361.4	09/20	10/20	T	100	100	Pavimentación a base de empedrado ahogado.	

Continúa



## Vialidades Urbanas Inversión Estatal

Programa / Obra o Acción	Municipio y Localidad	Inversión (Pesos)		Fecha de:		Situación de la obra	Avance (%)		Metas
		Autorizada	Ejercida	Inicio	Término		Físico	Financiero	
Construcción de calle de empedrado en el municipio de Manzanillo, localidad Los Cedros.	Los Cedros	616,424.7	616,424.7	10/20	01/21	T	100	100	Construcción de calle de empedrado.
Construcción de puente peatonal en el municipio de Manzanillo, Col. en la localidad de Chandiablo.	Chandiablo	2,278,505.4	2,278,505.4	10/20	02/21	T	100	100	Construcción de puente peatonal.
<b>Subtotal</b>		<b>5,833,291.5</b>	<b>5,833,291.5</b>						
	<b>Minatitlán</b>								
Rehabilitación de calles de empedrado en el municipio de Minatitlán localidad El Arrayanal.	El Arrayanal	1,660,665.2	1,660,665.2	11/20	01/21	T	100	100	Rehabilitación de calles de empedrado.
Rehabilitación de calle de empedrado en el municipio de Minatitlán localidad El Sauz.	El Sauz	1,851,627.0	1,851,627.0	11/20	01/21	T	100	100	Rehabilitación de calles de empedrado.
Construcción de calles de empedrado en el municipio de Minatitlán localidad La Loma.	La Loma	1,761,048.4	1,761,048.4	11/20	02/21	T	100	100	Construcción de calles de empedrado.

Continúa





## Vialidades Urbanas Inversión Estatal

Programa / Obra o Acción	Municipio y Localidad	Inversión (Pesos)		Fecha de:		Situación de la obra	Avance (%)		Metas
		Autorizada	Ejercida	Inicio	Término		Físico	Financiero	
Construcción de calles de concreto en el municipio de Minatitlán localidad San Antonio.	San Antonio	1,829,962.0	1,829,962.0	10/20	01/21	T	100	100	Construcción de calles de concreto.
Rehabilitación de calles de empedrado en el municipio de Minatitlán localidad Agua Salada.	Agua Salada	1,664,151.7	1,664,151.7	10/20	02/21	T	100	100	Construcción de calles de empedrado.
<b>Subtotal</b>		<b>8,767,454.3</b>	<b>8,767,454.3</b>						
<b>Total</b>		<b>27,103,443.4</b>	<b>26,419,663.6</b>						

Situación de la obra: T = Terminada, P = En Proceso, S = En Servicio, E = Equipamiento.

<sup>(1)</sup> Esta obra no se reportó en el Informe anterior debido a que, por efecto de proyección, al momento de informar las obras ejecutadas no se contaba con los avances.



### Movimiento de Aeronaves, Pasajeros y Carga en el Aeropuerto Internacional "Playa de Oro"

Clase de Vuelo	Tipo de Avión	Vuelos			Pasajeros			Carga (Toneladas)		
		Llegada	Salida	Total	Llegada	Salida	Total	Llegada	Salida	Total
Comercial Regular	B737-900, ERJ, EMB170	648	648	<b>1,296</b>	42,166	41,781	<b>83,947</b>	-	-	-
Comercial no Regular	Varios	540	537	<b>1,077</b>	1,336	1,370	<b>2,706</b>	28,550	6,671	<b>35,221</b>
Aviación General	Varios	827	829	<b>1,656</b>	1,743	2,079	<b>3,822</b>	-	-	-



**Movimiento de Vuelos en el Aeropuerto Internacional Playa de Oro  
Periodo 2016 - 2021**

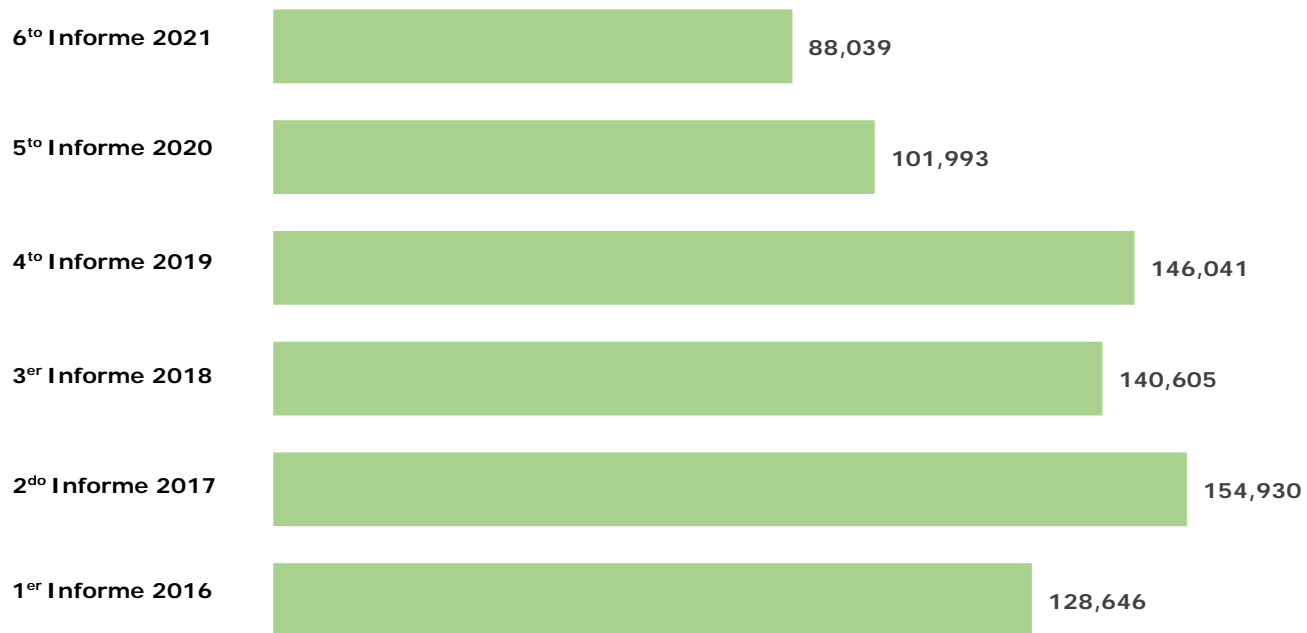
**Número de Vuelos**





**Movimiento de Pasajeros en el Aeropuerto Internacional Playa de Oro  
Periodo 2016 - 2021**

**Número de Pasajeros**





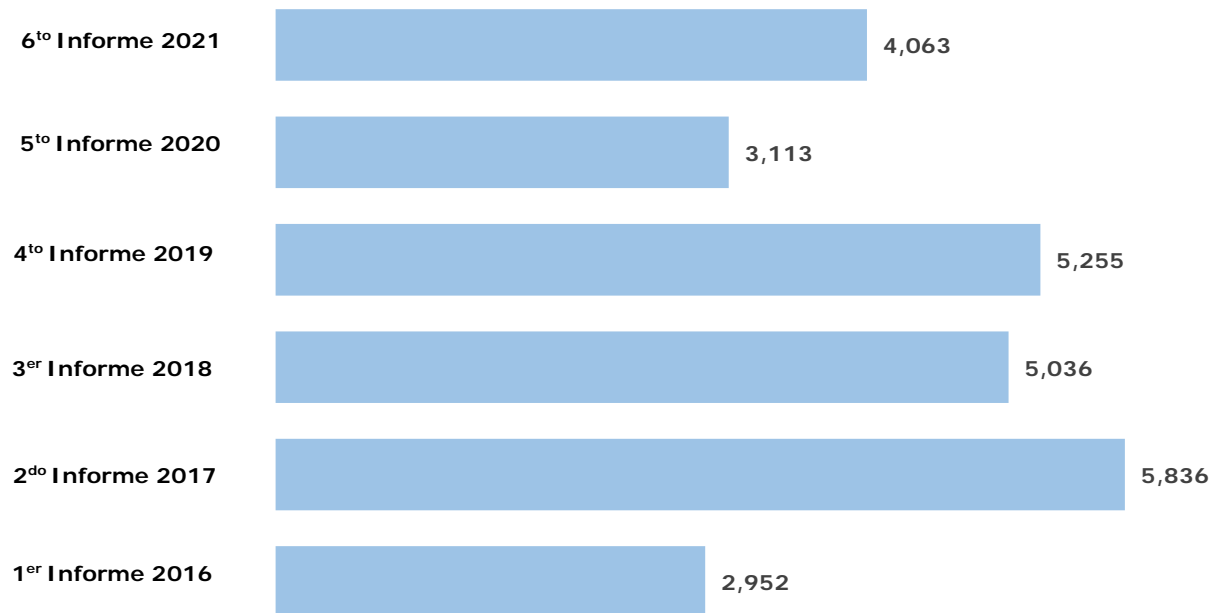
### Movimiento de Aeronaves, Pasajeros y Carga en el Aeropuerto Nacional Miguel de la Madrid Hurtado

Clase de Vuelo	Tipo de Avión	Vuelos			Pasajeros			Carga (Toneladas)		
		Llegada	Salida	Total	Llegada	Salida	Total	Llegada	Salida	Total
Comercial (Regular)	ATR72-600, A320	952	952	1,904	94,298	94,867	189,165	34,399	10,633	45,032
Otros (Chárter)		-	-	-	-	-	-	-	-	-
Privados	Varios	616	619	1,235	573	576	1,149	-	-	-
Oficiales y militares	Varios	94	95	189	320	122	442	-	-	-
Extranjeros	Varios	154	157	311	411	430	841	-	-	-
Comercial (No regular)	Varios	212	212	424	520	508	1,028	-	-	-
<b>Total</b>		<b>2,028</b>	<b>2,035</b>	<b>4,063</b>	<b>96,122</b>	<b>96,503</b>	<b>192,625</b>	<b>34,399</b>	<b>10,633</b>	<b>45,032</b>



**Movimiento de Vuelos en el Aeropuerto Nacional Miguel de la Madrid Hurtado  
Periodo 2016 - 2021**

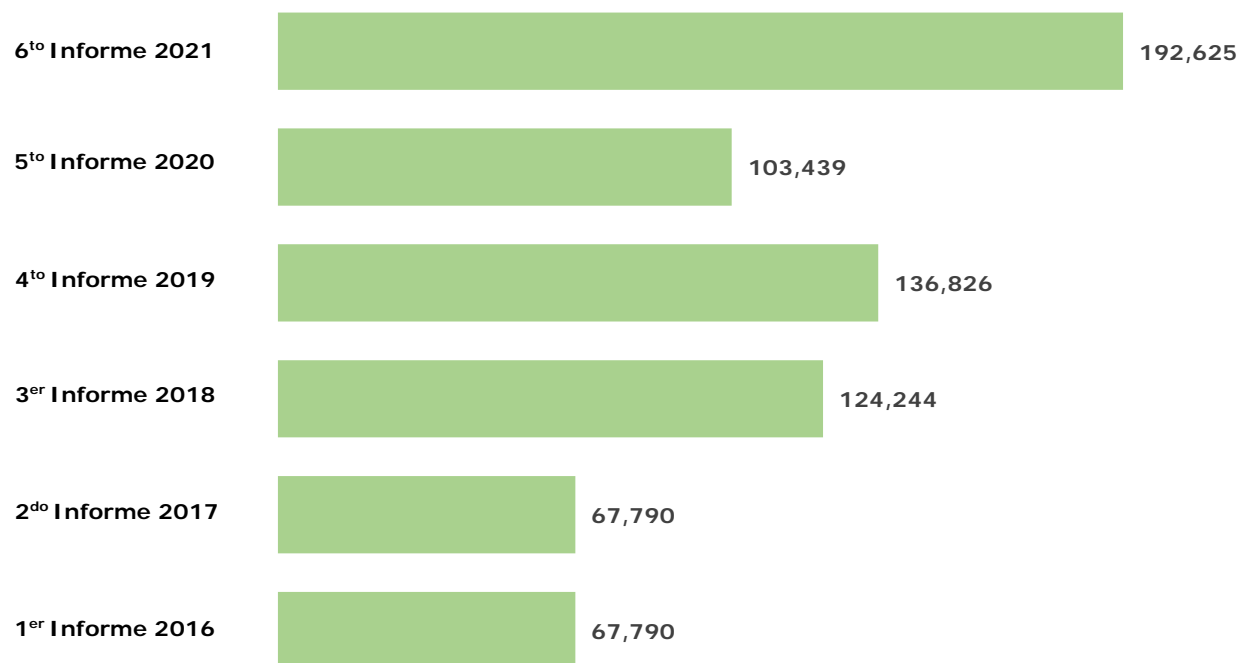
**Número de Vuelos**





**Movimiento de Pasajeros en el Aeropuerto Nacional Miguel de la Madrid Hurtado  
Periodo 2016 - 2021**

**Número de Pasajeros**





## Infraestructura Aeroportuaria Inversión Federal

Programa / Obra o Acción	Municipio y Localidad	Inversión (Pesos)		Fecha de:		Situación de la obra	Avance (%)		Metas
		Autorizada	Ejercida	Inicio	Término		Físico	Financiero	
Mantenimiento y Conservación en Aeropuerto Nacional de Colima	Cuauhtémoc Buenavista	4,520,000.0	4,520,000.0	10/20	10/21	T	100	100	Mantener el Aeropuerto en óptimas condiciones de Operación.

Situación de la obra: T = Terminada, P = En Proceso, S = En Servicio, E = Equipamiento.





## Infraestructura Urbana Inversión Estatal

Programa / Obra o Acción	Municipio y Localidad	Inversión (Pesos)		Fecha de:		Situación de la obra	Avance (%)		Metas	
		Autorizada	Ejercida	Inicio	Término		Físico	Financiero		
<b>Armería</b>										
Rehabilitación de parque público en el municipio de Armería, colonia Independencia.	Armería	479,788.6	479,788.6	10/20	11/20	T	100	100	Rampas, pintura en juegos infantiles y	
<b>Subtotal</b>		<b>479,788.6</b>	<b>479,788.6</b>							
<b>Colima</b>										
Rehabilitación de parque público en el municipio de Colima, colonia Mirador de La Cumbre III.	Colima	471,401.7	471,401.7	12/20	12/20	T	100	100	Piso plástico, rehabilitación de bancas y juegos	
<b>Subtotal</b>		<b>471,401.7</b>	<b>471,401.7</b>							
<b>Coquimatlán</b>										
Rehabilitación de plaza pública en Coquimatlán, localidad Pueblo Juárez, La Magdalena.	Pueblo Juárez	422,300.9	422,300.9	12/20	12/20	T	100	100	Colocación de adoquín, alumbrado público.	
Rehabilitación de plaza pública en el municipio de Coquimatlán, localidad Agua Zarca.	Agua Zarca	1,888,455.1	1,888,455.1	09/20	12/20	T	100	100	Losas de concreto, estructura metálica y cubierta.	
Ampliación de plaza pública en el municipio de Coquimatlán, localidad Los Limones.	Los Limones	1,933,438.4	1,933,438.4	10/20	12/20	T	100	100	Estructura y cubierta, instalación eléctrica.	

Continúa



## Infraestructura Urbana Inversión Estatal

Programa / Obra o Acción	Municipio y Localidad	Inversión (Pesos)		Fecha de:		Situación de la obra	Avance (%)		Metas
		Autorizada	Ejercida	Inicio	Término		Físico	Financiero	
Rehabilitación de parque público en el municipio de Coquimatlán fraccionamiento Cazumba.	Coquimatlán	344,493.3	344,493.3	09/20	11/20	T	100	100	Cerco perimetral, rehabilitación juegos
<b>Subtotal</b>		<b>4,588,687.7</b>	<b>4,588,687.7</b>						
	<b>Cuauhtémoc</b>								
Rehabilitación de parque público en Cuauhtémoc localidad El Trapiche.	El Trapiche	444,405.8	444,405.8	07/21	10/21	T	100	100	Rehabilitación de alumbrado publico
<b>Subtotal</b>		<b>444,405.8</b>	<b>444,405.8</b>						
	<b>Manzanillo</b>								
Construcción de parque público en el municipio de Manzanillo en la localidad de Nuevo Cuyutlán.	Nuevo Cuyutlán	1,607,886.2	1,607,886.2	10/20	02/21	T	100	100	Rehabilitación de jardín
<b>Subtotal</b>		<b>1,607,886.2</b>	<b>1,607,886.2</b>						
	<b>Villa de Álvarez</b>								
Rehabilitación de parque público en el municipio de Villa de Álvarez, col. Villas Providencia.	Villa de Álvarez	231,984.6	231,984.6	09/20	12/20	T	100	100	Colocación de juegos infantiles
<b>Subtotal</b>		<b>231,984.6</b>	<b>231,984.6</b>						
<b>Total</b>		<b>7,824,154.6</b>	<b>7,824,154.6</b>						

Situación de la obra: T = Terminada, P = En Proceso, S = En Servicio, E = Equipamiento.



## Infraestructura de Seguridad y Procuración de Justicia Inversión Estatal

Programa / Obra o Acción	Municipio y Localidad	Inversión (Pesos)		Fecha de:		Situación de la obra	Avance (%)		Metas	
		Autorizada	Ejercida	Inicio	Término		Físico	Financiero		
<b>Colima</b>										
Complejo de Seguridad Pública del Estado de Colima.	Colima	46,617,291.9	23,308,645.9	06/21	10/21	P	50	50	Equipamiento e instalaciones especiales, adecuación de espacios de oficina	
<b>Total</b>		<b>46,617,291.9</b>	<b>23,308,645.9</b>							

Situación de la obra: T = Terminada, P = En Proceso, S = En Servicio, E = Equipamiento.



## Infraestructura Hidráulica Inversión Estatal

Programa / Obra o Acción	Municipio y Localidad	Inversión (Pesos)		Fecha de:		Situación de la obra	Avance (%)		Metas	
		Autorizada	Ejercida	Inicio	Término		Físico	Financiero		
<b>Colima</b>										
Rehabilitación de sistema de agua potable en el municipio de Colima, localidad Piscila.	Piscila	1,199,205.8	1,199,205.8	12/20	02/21	T	100	100	Tanque captación y conducción de agua.	
Ampliación de red de agua potable en el municipio de Colima, en la localidad de Las Guásimas (Las Borregas).	Las Guásimas (Las Borregas)	1,873,998.9	1,873,998.9	10/20	12/20	T	100	100	Distribución de agua potable.	
Conexión de boca tormenta Ignacio Sandoval a colector Zentralla, Colima, Col.	Colima	2,992,832.3	1,795,699.4	07/21	10/21	P	60	60	Bocatormenta, pozo de visita.	
Construcción de línea de conducción de agua potable, en Colima, localidad Piscila.	Piscila	1,619,798.6	1,376,828.8	07/21	10/21	P	85	85	Línea de conducción de agua.	
<b>Subtotal</b>		<b>7,685,835.6</b>	<b>6,245,732.9</b>							
<b>Manzanillo</b>										
Construcción de muro gavión en el arroyo Punta de Agua, Manzanillo, Col.	Manzanillo	2,762,840.0	2,762,840.0	12/20	03/21	T	100	100	Muro de contención a base de gavión	
<b>Subtotal</b>		<b>2,762,840.0</b>	<b>2,762,840.0</b>							

Continúa



## Infraestructura Hidráulica Inversión Estatal

Programa / Obra o Acción	Municipio y Localidad	Inversión (Pesos)		Fecha de:		Situación de la obra	Avance (%)		Metas	
		Autorizada	Ejercida	Inicio	Término		Físico	Financiero		
<b>Villa de Álvarez</b>										
Construcción de colector pluvial J. Merced Cabrera del km. 2+780 al 3+530 en Villa de Álvarez.	Villa de Álvarez	5,870,383.3	5,870,383.3	10/20	05/21	T	100	100	Colector pluvial.	
Equipamiento, caseta de cloración, electrificación, muro perimetral y tanque elevado para la colonia Patria Residencial II en la ciudad de Villa de Álvarez, Col.	Villa de Álvarez	2,860,588.3	1,859,382.3	10/20	10/21	p	65	65	Pozo profundo, caseta de cloración y equipamiento.	
Perforación y aforo de pozo profundo para la colonia Montellano II, Villa de Álvarez, Col.	Villa de Álvarez	3,309,984.6	3,309,984.6	07/20	10/20	T	100	100	Perforación y aforo de pozo profundo.	
<b>Subtotal</b>		<b>12,040,956.2</b>	<b>11,039,750.2</b>							
<b>Total</b>		<b>22,489,631.8</b>	<b>20,048,323.1</b>							

Situación de la obra: T = Terminada, P = En Proceso, S = En Servicio, E = Equipamiento.



**Obras Hidráulicas  
Inversión Estatal**

Programa / Obra o Acción	Municipio y Localidad	Inversión (Pesos)		Fecha de:		Situación de la obra	Avance (%)		Metas	
		Autorizada	Ejercida	Inicio	Término		Físico	Financiero		
<b>Armería</b>										
Desazolve de cauce y conformación de bordos en Río Armería, de la alcantarilla vado que da acceso a la comunidad del Chical, 700 mts aguas arriba y 300 mts aguas abajo (incluye dos corrientes paralelas al principal).	El Chical	15,799,200.0	15,799,200.0	04/21	07/21	T	100	100	1.0 km	
<b>Subtotal</b>		<b>15,799,200.0</b>	<b>15,799,200.0</b>							
<b>Coquimatlán</b>										
Desazolve, limpieza y conformación de bordos en el municipio de Coquimatlán, Col. <sup>(1)</sup>	La Sidra, La Muerte, Río Colima.	7,265,831.9	7,265,831.9	01/20	09/21	T	100	100	1.730 kms	
<b>Subtotal</b>		<b>7,265,831.9</b>	<b>7,265,831.9</b>							
<b>Comala</b>										
Desazolve, limpieza y conformación de bordos en el municipio de Comala. <sup>(1)</sup>	La lumbre, Suchitlán, Los Colomos.	4,446,403.9	4,446,403.9	08/20	11/20	T	100	100	1.470 kms	
<b>Subtotal</b>		<b>4,446,403.9</b>	<b>4,446,403.9</b>							

Continua



## Obras Hidráulicas Inversión Estatal

Programa / Obra o Acción	Municipio y Localidad	Inversión (Pesos)		Fecha de:		Situación de la obra	Avance (%)		Metas	
		Autorizada	Ejercida	Inicio	Término		Físico	Financiero		
<b>Villa de Álvarez</b>										
Desazolve, limpieza y conformación de bordos en el municipio de Villa de Álvarez.	Villa de Álvarez	2,949,881.9	1,474,940.9	11/20	10/21	P	50	50	0.768 kms	
<b>Subtotal</b>		<b>2,949,881.9</b>	<b>1,474,940.9</b>							
<b>Varios</b>										
Desazolves, limpieza y conformación de bordos en los causes de ríos y arroyos en los municipios de Armería, Ixtlahuacán y Minatitlán. <sup>(1)</sup>	Río La Presa, Río Las Trancas, Río Zinacamitlán.	8,706,699.4	8,706,699.4	08/20	02/21	T	100	100	1.152 kms	
<b>Subtotal</b>		<b>8,706,699.4</b>	<b>8,706,699.4</b>							
<b>Total</b>		<b>39,168,017.1</b>	<b>37,693,076.1</b>							

Situación de la obra: T = Terminada, P = En Proceso, S = En Servicio, E = Equipamiento.

<sup>(1)</sup> Esta obra no se reportó en el Informe anterior debido a que, por efecto de proyección, al momento de informar las obras ejecutadas no se contaba con los avances.



## Infraestructura Hidráulica Inversión Federal

Programa / Obra o Acción	Municipio y Localidad	Inversión (Pesos)		Fecha de:		Situación de la obra	Avance (%)		Metas	
		Autorizada	Ejercida	Inicio	Término		Físico	Financiero		
<b>Colima</b>										
Construcción de Colector Pluvial Paseo de la Madrid Hurtado (Tercer Anillo Periférico), de Zentralia hasta los puntos Arroyo Santa Gertrudis y Río Colima.	Colima	34,337,749.0	34,337,749.0	10/20	07/21	T	100	100	Colector Pluvial, pozos cajas, boca tormentas.	
<b>Subtotal</b>		<b>34,337,749.0</b>	<b>34,337,749.0</b>							
<b>Villa de Álvarez</b>										
Equipamiento, caseta de cloración, electrificación, muro perimetral y tanque elevado para la colonia Patria Residencial II en la ciudad de Villa de Álvarez, Col.	Villa de Álvarez	926,765.5	602,397.5	10/20	10/21	P	65	65	Pozo profundo, caseta de cloración y equipamiento.	
Perforación y aforo de pozo profundo para la colonia Montellano II, Villa de Álvarez, Col.	Villa de Álvarez	827,496.1	827,277.7	07/20	10/20	T	100	100	Perforación y aforo de pozo profundo.	
<b>Subtotal</b>		<b>1,754,261.6</b>	<b>1,429,675.2</b>							
<b>Total</b>		<b>36,092,010.6</b>	<b>35,767,424.2</b>							

Situación de la obra: T = Terminada, P = En Proceso, S = En Servicio, E = Equipamiento.





## Residuos Sólidos Inversión Federal

Programa / Obra o Acción	Municipio y Localidad	Inversión (Pesos)		Fecha de:		Situación de la obra	Avance (%)		Metas	
		Autorizada	Ejercida	Inicio	Término		Físico	Financiero		
<b>Villa de Álvarez</b>										
Construcción de infraestructura para el manejo, tratamiento, valorización y disposición final de RSU para la Zona Metropolitana de Colima-Villa de Álvarez. <sup>(1)</sup>	Villa de Álvarez	28,046,724.6	16,073,962.2	10/20	03/21	T	100	100	1 celda nueva, terminación de la planta, oficinas administrativas.	
<b>Total</b>		<b>28,046,724.6</b>	<b>16,073,962.2</b>							

Situación de la obra: T = Terminada, P = En Proceso, S = En Servicio, E = Equipamiento.

<sup>(1)</sup> En 2020 se reportó en proceso, este año se reporta su conclusión.



## Infraestructura Deportiva Inversión Federal

Programa / Obra o Acción	Municipio y Localidad	Inversión (Pesos)		Fecha de:		Situación de la obra	Avance (%)		Metas	
		Autorizada	Ejercida	Inicio	Término		Físico	Financiero		
<b>Colima</b>										
Construcción de la accesibilidad alrededor de la Unidad Deportiva Morelos. <sup>(1)</sup>	Colima	634,296.4	199,169.1	09/20	10/20	T	100	100	Rampas y pasacalles	
<b>Subtotal</b>		<b>634,296.4</b>	<b>199,169.1</b>							
<b>Comala</b>										
Construcción de la accesibilidad e instalación de gimnasio inclusivo al aire libre para personas con discapacidad en la Unidad Deportiva Mary Villa Montero. <sup>(1)</sup>	Comala	549,503.7	82,405.6	10/20	10/20	T	100	100	Rampas, piso plástico, equipo inclusivo.	
<b>Subtotal</b>		<b>549,503.7</b>	<b>82,405.6</b>							
<b>Tecomán</b>										
Construcción de la accesibilidad e instalación de gimnasio inclusivo al aire libre para personas con discapacidad en la Unidad Deportiva José González Quevedo, Tecomán, Col. <sup>(1)</sup>	Tecomán	539,947.1	131,557.6	10/20	10/20	T	100	100	Rampas, piso plástico, equipo inclusivo.	
<b>Subtotal</b>		<b>539,947.1</b>	<b>131,557.6</b>							

Continúa



## Infraestructura Deportiva Inversión Federal

Programa / Obra o Acción	Municipio y Localidad	Inversión (Pesos)		Fecha de:		Situación de la obra	Avance (%)		Metas
		Autorizada	Ejercida	Inicio	Término		Físico	Financiero	
	<b>Villa de Álvarez</b>								
Construcción de la accesibilidad e instalación de gimnasio inclusivo al aire libre para personas con discapacidad en la Unidad Deportiva Gil Cabrera. <sup>(1)</sup>	Villa de Álvarez	521,625.6	20,865.0	10/20	10/20	T	100	100	1 gimnasio incluyente.
<b>Subtotal</b>		<b>521,625.6</b>	<b>20,865.0</b>						
<b>Total</b>		<b>2,245,372.8</b>	<b>433,997.3</b>						

Situación de la obra: T = Terminada, P = En Proceso, S = En Servicio, E = Equipamiento.

<sup>(1)</sup> En 2020 se reportaron en proceso, este año se reporta su conclusión.



## Infraestructura Deportiva Inversión Estatal

Programa / Obra o Acción	Municipio y Localidad	Inversión (Pesos)		Fecha de:		Situación de la obra	Avance (%)		Metas	
		Autorizada	Ejercida	Inicio	Término		Físico	Financiero		
<b>Colima</b>										
Rehabilitación de unidad deportiva pública en el municipio de Colima en la localidad Las Guásimas (Las Borregas) Unidad Deportiva Maximiliano de Habsburgo.	Las Guásimas (Las Borregas).	1,986,541.1	1,986,541.1	10/20	01/21	T	100	100	Techumbre, tableros de acrílico, líneas de cancha.	
Ampliación de Unidad Deportiva Morelos en el municipio de Colima.	Colima	3,828,889.3	3,828,889.3	05/21	10/21	T	100	100	Construcción de Baños y vestidores.	
Rehabilitación de Unidad Morelos en el municipio de Colima, Col.	Colima	1,648,368.3	1,648,368.3	06/21	10/21	T	100	100	Cerca perimetral, alumbrado.	
<b>Subtotal</b>		<b>7,463,798.7</b>	<b>7,463,798.7</b>							
<b>Comala</b>										
Rehabilitación de unidad deportiva pública en el municipio de Comala, localidad Zacualpan.	Zacualpan	623,875.9	623,875.9	09/20	01/21	T	100	100	Refuerzo estructural y lona en techumbre.	
<b>Subtotal</b>		<b>623,875.9</b>	<b>623,875.9</b>							
<b>Cauhtémoc</b>										
Rehabilitación de unidad deportiva pública en municipio de Cauhtémoc.	Cauhtémoc	457,270.9	457,270.9	07/21	10/21	T	100	100	Rehabilitación de baños y vestidores.	
<b>Subtotal</b>		<b>457,270.9</b>	<b>457,270.9</b>							

Continúa



## Infraestructura Deportiva Inversión Estatal

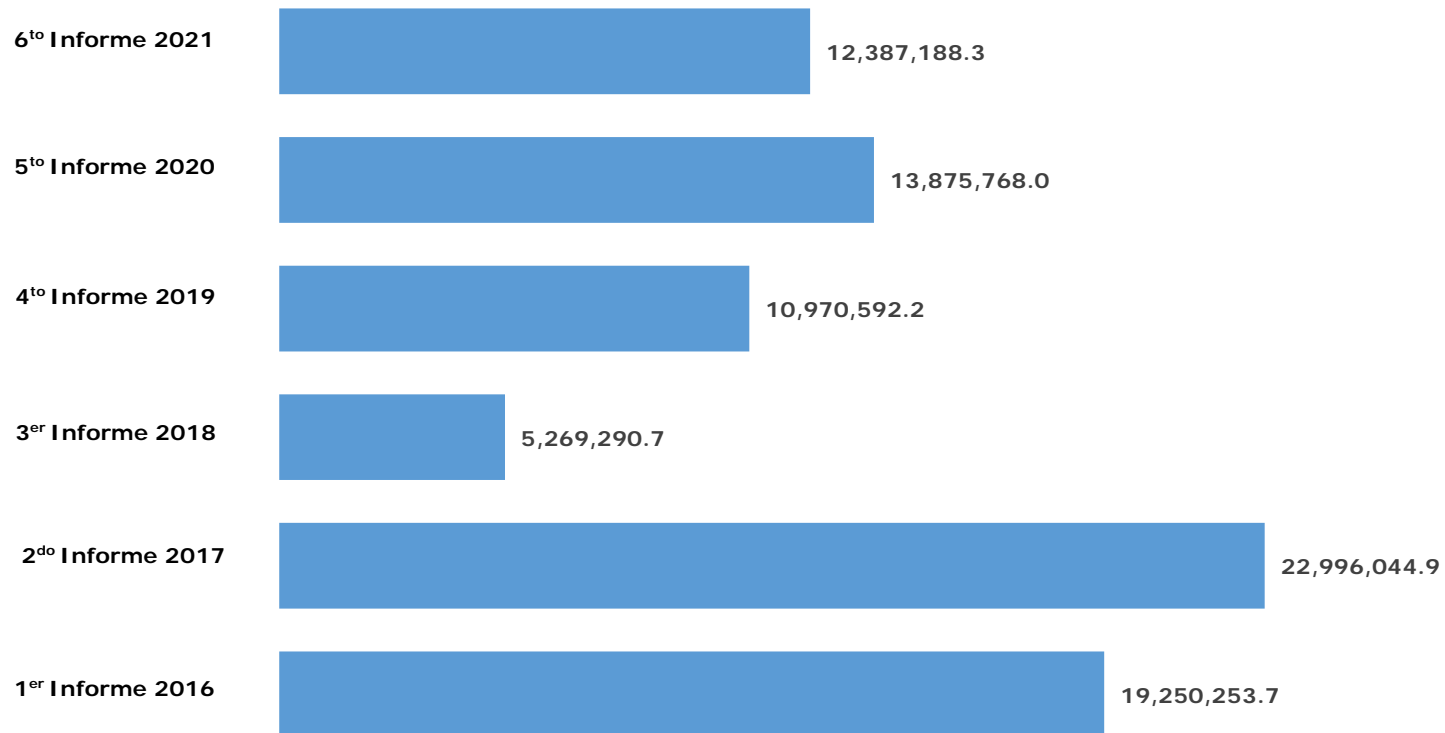
Programa / Obra o Acción	Municipio y Localidad	Inversión (Pesos)		Fecha de:		Situación de la obra	Avance (%)		Metas	
		Autorizada	Ejercida	Inicio	Término		Físico	Financiero		
<b>Manzanillo</b>										
Rehabilitación de unidad deportiva pública en el municipio de Manzanillo, localidad La Culebra Colimilla.	La Culebra Colimilla.	810,867.6	810,867.6	10/20	12/20	T	100	100	Zampeado en talud, reflectores, juegos infantiles.	
<b>Subtotal</b>		<b>810,867.6</b>	<b>810,867.6</b>							
<b>Tecomán</b>										
Equipamiento de unidad deportiva pública en Tecomán, localidad de Madrid.	Madrid	572,668.4	572,668.4	06/21	10/21	T	100	100	Aparatos de gimnasio y pintura en cancha.	
Cubierta en cancha techada en San Miguel Ojo de Agua, Tecomán, Col.	San Miguel Ojo de Agua.	2,458,706.8	1,721,094.8	07/21	10/21	P	70	70	Construcción de cancha y cubierta, instalación eléctrica.	
<b>Subtotal</b>		<b>3,031,375.2</b>	<b>2,293,763.2</b>							
<b>Total</b>		<b>12,387,188.3</b>	<b>11,649,576.3</b>							

Situación de la obra: T = Terminada, P = En Proceso, S = En Servicio, E = Equipamiento.



**Infraestructura Deportiva Inversión Estatal**  
**Periodo 2016 - 2021**

(Pesos)





## Infraestructura Eléctrica Inversión Estatal

Programa / Obra o Acción	Municipio y Localidad	Inversión (Pesos)		Fecha de:		Situación de la obra	Avance (%)		Metas	
		Autorizada	Ejercida	Inicio	Término		Físico	Financiero		
<b>Colima</b>										
Ampliación de alumbrado público en el municipio de Colima en la col. Patios del Ferrocarril.	Colima	524,389.2	524,389.2	12/20	02/21	T	100	100	Alumbrado público en calle, campo y jardín.	
<b>Subtotal</b>		<b>524,389.2</b>	<b>524,389.2</b>							
<b>Coquimatlán</b>										
Construcción de alumbrado público en el municipio de Coquimatlán localidad El Chical.	El Chical	314,969.5	314,969.5	10/20	11/20	T	100	100	Alumbrado público con lámparas led, bases y postes.	
<b>Subtotal</b>		<b>314,969.5</b>	<b>314,969.5</b>							
<b>Villa de Álvarez</b>										
Mejoramiento de alumbrado público en el Libramiento Gobernadora Griselda Álvarez, en Villa de Álvarez.	Villa de Álvarez	1,053,523.5	1,011,886.1	03/20	11/20	T	100	100	Alumbrado público con lámparas led, bases y postes.	
<b>Subtotal</b>		<b>1,053,523.5</b>	<b>1,011,886.1</b>							
<b>Total</b>		<b>1,892,882.2</b>	<b>1,851,244.8</b>							

Situación de la obra: T = Terminada, P = En Proceso, S = En Servicio, E = Equipamiento.



## Infraestructura de Asistencia Social y Servicios Comunitarios Inversión Estatal

Programa / Obra o Acción	Municipio y Localidad	Inversión (Pesos)		Fecha de:		Situación de la obra	Avance (%)		Metas	
		Autorizada	Ejercida	Inicio	Término		Físico	Financiero		
<b>Colima</b>										
Trabajos complementarios de la Casa Hogar Gabilondo Soler en Colima, Col.	Colima	877,599.2	877,599.2	11/20	12/20	T	100	100	Pintura, ventanas, cámaras de seguridad.	
<b>Subtotal</b>		<b>877,599.2</b>	<b>877,599.2</b>							
<b>Manzanillo</b>										
Trabajos de instalación de canalizaciones y cableados de media tensión en comedor comunitario Vista del Mar, en Manzanillo.	Manzanillo	106,624.8	106,624.8	10/20	11/20	T	100	100	Canalización y cableado de media tensión.	
<b>Subtotal</b>		<b>106,624.8</b>	<b>106,624.8</b>							
<b>Tecomán</b>										
Rehabilitación de comedor comunitario en el municipio de Tecomán, colonia Ladislao Moreno.	Tecomán	488,442.9	488,442.9	10/20	11/20	T	100	100	Impermeabilización, pintura, cerco perimetral	
<b>Subtotal</b>		<b>488,442.9</b>	<b>488,442.9</b>							
<b>Total</b>		<b>1,472,666.9</b>	<b>1,472,666.9</b>							

Situación de la obra: T = Terminada, P = En Proceso, S = En Servicio, E = Equipamiento.





## Infraestructura de Gobierno Inversión Estatal

Programa / Obra o Acción	Municipio y Localidad	Inversión (Pesos)		Fecha de:		Situación de la obra	Avance (%)		Metas	
		Autorizada	Ejercida	Inicio	Término		Físico	Financiero		
<b>Armería</b>										
Electrificación en las instalaciones de la Guardia Nacional en Armería, Col.	Armería	929,517.7	929,517.7	02/21	03/21	T	100	100	Instalaciones eléctricas en media tensión.	
<b>Subtotal</b>		<b>929,517.7</b>	<b>929,517.7</b>							
<b>Coquimatlán</b>										
Electrificación en las instalaciones de la Guardia Nacional en Coquimatlán, Col.	Coquimatlán	255,493.1	255,493.1	02/21	03/21	T	100	100	Instalaciones eléctricas en media tensión.	
<b>Subtotal</b>		<b>255,493.1</b>	<b>255,493.1</b>							
<b>Manzanillo</b>										
Primera etapa de la construcción de la barda perimetral del nuevo Hospital Naval en el municipio de Manzanillo.	Manzanillo	8,876,842.0	5,876,842.6	05/21	10/21	P	60	60	Construcción muro perimetral	
<b>Subtotal</b>		<b>8,876,842.0</b>	<b>5,876,842.6</b>							

Continúa



## Infraestructura de Gobierno Inversión Estatal

Programa / Obra o Acción	Municipio y Localidad	Inversión (Pesos)		Fecha de:		Situación de la obra	Avance (%)		Metas	
		Autorizada	Ejercida	Inicio	Término		Físico	Financiero		
<b>Tecomán</b>										
Restauración y acondicionamiento del inmueble ubicado en prolongación de la calle José María Sevilla del Río s/n, col. Francisco Villa, C.P. 28130, Tecomán, Col. (Casa Para el Empoderamiento de las Mujeres, centro de atención externa y recamara de alojamiento temporal).	Tecomán	1,436,893.3	1,436,893.3	11/20	12/20	T	100	100	Construcción de aulas, baños, pintura, herrería.	
<b>Subtotal</b>		<b>1,436,893.3</b>	<b>1,436,893.3</b>							
<b>Total</b>		<b>11,498,746.1</b>	<b>8,498,746.7</b>							

Situación de la obra: T = Terminada, P = En Proceso, S = En Servicio, E = Equipamiento.



## Infraestructura Sanitaria Inversión Federal

Programa / Obra o Acción	Municipio y Localidad	Inversión (Pesos)		Fecha de:		Situación de la obra	Avance (%)		Metas	
		Autorizada	Ejercida	Inicio	Término		Físico	Financiero		
<b>Comala</b>										
Mantenimiento del cárcamo de bombeo de aguas residuales en la comunidad de Nogueras en el municipio de Comala, Col.	Nogueras	434,694.4	434,694.4	09/20	04/21	T	100	100	Mantenimiento del cárcamo.	
<b>Total</b>		<b>434,694.4</b>	<b>434,694.4</b>							

Situación de la obra: T = Terminada, P = En Proceso, S = En Servicio, E = Equipamiento.



## Infraestructura Sanitaria Inversión Estatal

Programa / Obra o Acción	Municipio y Localidad	Inversión (Pesos)		Fecha de:		Situación de la obra	Avance (%)		Metas	
		Autorizada	Ejercida	Inicio	Término		Físico	Financiero		
<b>Colima</b>										
Construcción de red de alcantarillado en el municipio de Colima Localidad Las Guásimas (Las Borregas).	Las Guásimas (Las Borregas).	1,799,022.6	1,799,022.6	10/20	01/21	T	100	100	Drenaje y descargas domiciliarias.	
Trabajos complementarios en reposición de colector sanitario, zona sur del Tecnoparque, Colima, Col.	Colima	249,952.8	249,952.8	05/21	05/21	T	100	100	Reposición de colector sanitario.	
<b>Subtotal</b>		<b>3,490,959.3</b>	<b>2,048,975.4</b>							
<b>Comala</b>										
Mantenimiento del cárcamo de bombeo de aguas residuales en la comunidad de Nogueras en el municipio de Comala, Col.	Nogueras	1,014,287.0	1,014,287.0	09/20	11/20	T	100	100	Mantenimiento del cárcamo.	
<b>Subtotal</b>		<b>1,014,287.0</b>	<b>1,014,287.0</b>							

Continúa



## Infraestructura Sanitaria Inversión Estatal

Programa / Obra o Acción	Municipio y Localidad	Inversión (Pesos)		Fecha de:		Situación de la obra	Avance (%)		Metas	
		Autorizada	Ejercida	Inicio	Término		Físico	Financiero		
<b>Manzanillo</b>										
Ampliación de red de alcantarillado en Manzanillo colonia Valle Paraíso.	Manzanillo	3,887,033.3	3,189,367.3	07/21	09/21	T	85	85	Red de alcantarillado.	
<b>Subtotal</b>		<b>3,887,033.3</b>	<b>3,189,367.3</b>							
<b>Villa de Álvarez</b>										
Sustitución de colector de 24" de diámetro en la avenida Real Bugambilias entre la calle Orquídea y la calle Paseo de las Parotas en la ciudad de Villa de Álvarez, Colima.	Villa de Álvarez	2,495,309.4	2,495,309.4	12/20	12/20	T	100	100	Sustitución de colector.	
<b>Subtotal</b>		<b>2,495,309.4</b>	<b>2,495,309.4</b>							
<b>Total</b>		<b>10,887,589.0</b>	<b>8,747,939.1</b>							

Situación de la obra: T = Terminada, P = En Proceso, S = En Servicio, E = Equipamiento



## Infraestructura de Salud Inversión Federal

Programa / Obra o Acción	Municipio y Localidad	Inversión (Pesos)		Fecha de:		Situación de la obra	Avance (%)		Metas	
		Autorizada	Ejercida	Inicio	Término		Físico	Financiero		
<b>Colima</b>										
Construcción de la accesibilidad para personas con discapacidad en el Hospital Regional Universitario. <sup>(1)</sup>	Colima	499,778.3	499,778.3	09/20	12/20	T	100	100	Rampas de discapacitados	
<b>Total</b>		<b>499,778.3</b>	<b>499,778.3</b>							

Situación de la obra: T = Terminada, P = En Proceso, S = En Servicio, E = Equipamiento.

<sup>(1)</sup> Esta obra no se reportó en el Informe anterior debido a que, por efecto de proyección, al momento de informar las obras ejecutadas no se contaba con los avances.



## Infraestructura de Salud Inversión Estatal

Programa / Obra o Acción	Municipio y Localidad	Inversión (Pesos)		Fecha de:		Situación de la obra	Avance (%)		Metas	
		Autorizada	Ejercida	Inicio	Término		Físico	Financiero		
<b>Colima</b>										
Construcción de la Unidad de Cuidados Intensivos Neonatales en el Municipio de Colima. <sup>(1)</sup>	Colima	5,787,747.9	289,387.4	10/20	10/20	T	100	100	Adecuación de espacio y equipamiento.	
Ampliación en Hospital Regional Universitario en el municipio de Colima.	Colima	2,449,865.6	2,449,865.6	05/21	10/21	T	100	100	Cerco perimetral, comedores y basureros, barrera vehicular.	
<b>Subtotal</b>		<b>8,237,613.5</b>	<b>2,739,253.0</b>							
<b>Coquimatlán</b>										
Construcción de Centro de Salud en el municipio de Coquimatlán en la col. Jardines del Llano.	Coquimatlán	5,270,399.5	3,162,239.7	06/21	10/21	P	80	80	Construcción de Edificio	
<b>Subtotal</b>		<b>5,270,399.5</b>	<b>3,162,239.7</b>							
<b>Total</b>		<b>13,508,013.0</b>	<b>5,901,492.7</b>							

Situación de la obra: T = Terminada, P = En Proceso, S = En Servicio, E = Equipamiento.

<sup>(1)</sup> En 2020 se reportó en proceso, este año se reporta su conclusión.



## Infraestructura Cultural Inversión Estatal

Programa / Obra o Acción	Municipio y Localidad	Inversión (Pesos)		Fecha de:		Situación de la obra	Avance (%)		Metas	
		Autorizada	Ejercida	Inicio	Término		Físico	Financiero		
<b>Colima</b>										
Rehabilitación del Palacio de Gobierno de Colima (Museo de Arte de Centro Occidente) Segunda etapa.	Colima	46,509,999.9	32,556,999.9	03/21	10/21	P	70	70	Rehabilitación de edificio.	
<b>Total</b>		<b>46,509,999.9</b>	<b>32,556,999.9</b>							

Situación de la obra: T = Terminada, P = En Proceso, S = En Servicio, E = Equipamiento.





## Infraestructura Educativa Inversión Estatal

Programa / Obra o Acción	Municipio y Localidad	Inversión (Pesos)		Fecha de:		Situación de la obra	Avance (%)		Metas	
		Autorizada	Ejercida	Inicio	Término		Físico	Financiero		
<b>Manzanillo</b>										
Construcción de sanitarios en escuela media superior a distancia EMSAD cero cinco Justo Sierra en Manzanillo localidad Venustiano Carranza Cualata, Manzanillo, Col.	Venustiano Carranza Cualata	1,289,047.6	902,333.3	07/21	10/21	P	70	70	Construcción de sanitarios	
<b>Total</b>		<b>1,289,047.6</b>	<b>902,333.3</b>							

Situación de la obra: T = Terminada, P = En Proceso, S = En Servicio, E = Equipamiento.



## Infraestructura Urbana Inversión

Programa / Obra o Acción	Municipio y Localidad	Inversión (Pesos)		Fecha de:		Situación de la obra	Avance (%)		Metas
		Autorizada	Ejercida	Inicio	Término		Físico	Financiero	
Construcción de 4 aulas escuela primaria Pedro Sainz de Baranda y Borreyro.	Manzanillo	1,890,253.0	1,890,253.0	09/20	01/21	T	100	100	1 Obra
Construcción de Barda perimetral en Polígono la Joya.	Manzanillo	8,883,215.2	2,320,515.0	05/21	09/21	P	26.12	26.12	1 Obra
Construcción de CENDIN adjunto a RN6.	Manzanillo	10,867,272.6	-	07/21	12/21	P	-	-	1 Obra
<b>Total</b>		<b>21,640,740.8</b>	<b>4,210,768.0</b>						

Situación de la obra: T = Terminada, P = En Proceso, S = En Servicio, E = Equipamiento.



**COLIMA**  
GOBIERNO DEL ESTADO



**COLIMA CON MAYOR CALIDAD  
DE VIDA**





**Vivienda**





## Acciones Realizadas por el INSUVI

Concepto	Actividades Realizadas
Programa de Vivienda Social 2020 con subsidio del Gobierno del Estado.	<p>A través del programa se otorgaron 35 viviendas en el Fraccionamiento Rinconada de la Granja en el Municipio de Villa de Álvarez. La estructura financiera de cada acción fue de 100 mil pesos de subsidio estatal, 20 mil pesos de ahorro previo por parte de la persona beneficiaria y el financiamiento de 236 mil pesos otorgados por la Caja Popular La Providencia S.C. de R.P.L. de C.V. a 20 años, con quien el INSUVI tiene convenio de colaboración. Las viviendas fueron edificadas por el INSUVI en predios propiedad del mismo Instituto. Cada vivienda cuenta con dos recámaras, una cocina, una estancia, un baño completo, un patio de servicios y un espacio para estacionar un automóvil.</p> <p>El subsidio estatal fue otorgado a partir del fondo destinado por el H. Congreso del Estado de Colima, mediante "Acuerdo del ejercicio del gasto respecto del presupuesto de egresos para el ejercicio fiscal 2020 del estado de Colima" de fecha del 30 de noviembre del 2019, mismo que autoriza reasignar una partida relativa al INSUVI por la cantidad de 3.5 millones de pesos.</p>
Regularización de la colonia Antorchista Tercera Sección en la ciudad de Colima.	<p>Se publicó en el Periódico Oficial "El Estado de Colima" la Modificación al Programa Parcial de Urbanización Antorcha Tercera Sección. Con dicha publicación fue posible iniciar con la escrituración de las propiedades de quienes habitan en esta colonia de la Ciudad de Colima. El proyecto fue un trabajo coordinado entre el INSUVI, el H. Ayuntamiento de Colima a través de la Dirección General de Desarrollo Urbano y Medio Ambiente, la Dirección de Catastro, así como la participación de las personas habitantes de la colonia Antorcha Tercera Sección. En total será posible brindar certeza jurídica a 237 familias que tienen predios en esta colonia, así como tres predios destinados como áreas de cesión para uso público a favor del municipio de Colima.</p>
Regularización de la localidad Astillero de Arriba en el municipio de Colima.	<p>Se publicó en el Periódico Oficial "El Estado de Colima" la Modificación al Programa de Desarrollo Urbano de "El Astillero de Arriba", mecanismo que permite la escrituración de las propiedades de las personas que habitan este asentamiento del municipio de Colima. A partir de un trabajo de colaboración entre el H. Ayuntamiento de Colima a través de la Dirección General de Desarrollo Urbano y Medio Ambiente y el INSUVI, mismo que culminó con la aprobación de la modificación por el H. Cabildo de Colima el día 24 de marzo del 2021, es posible garantizar que 175 predios que existen en este asentamiento, cuenten con un instrumento legal que brinde seguridad del patrimonio de sus familias, además de garantizar 14 predios destinados como equipamientos, áreas verdes y espacios para infraestructura que brinden servicio a la localidad.</p>

Continúa



## Acciones Realizadas por el INSUVI

Concepto	Actividades Realizadas
Programa de Escritruación.	<p>A través del INSUVI, durante este año que se informa, hasta el mes de junio del año 2021, se entregaron un total de 218 escrituras, que se traducen en la misma cantidad de familias colimenses que ahora cuentan con certeza legal de su patrimonio. Las escrituras otorgadas corresponden a dos vertientes del programa, 140 escrituras corresponden a predios ubicados en fraccionamientos promovidos por el INSUVI y que en su momento las personas pudieron acceder y que tras haber concluido el proceso de pago de la propiedad, han logrado escriturar sus inmuebles; mientras que 78 escrituras corresponden a propiedades ubicadas en asentamientos humanos que fueron regularizados por este instituto, en colaboración con los Ayuntamientos del Estado de Colima.</p>
Lotes con servicio y vivienda usada.	<p>Desde el mes de octubre del año 2020 y hasta el mes de junio del 2021, 26 familias accedieron a un lote con servicios en distintos fraccionamientos que el INSUVI promueve en el Estado de Colima. Los lotes con servicio entregados hasta el mes de junio se distribuyen de la siguiente manera: 11 en el municipio de Colima, 10 en Coquimatlán, tres en Cuauhtémoc, uno en Tecomán y uno en Villa de Álvarez. El financiamiento es a un plazo máximo de 20 años a través del INSUVI, la totalidad de las acciones suma un monto de 5 millones 158 mil 885 pesos, cifra que suma las aportaciones iniciales y los montos a financiar.</p>
Acciones para la urbanización en fraccionamientos promovidos por el INSUVI en el estado de Colima.	<p>Asimismo, fue posible entregar durante el mismo período cinco viviendas usadas, de las cuales una se ubica en el municipio de Comala, dos en Tecomán, y dos en Villa de Álvarez. La inversión total será de 1 millón 452 mil 463 pesos y el monto del financiamiento será de máximo 20 años.</p> <p>Se logró concluir la urbanización del 100 por ciento del Fraccionamiento Santa Fe, quedando pendiente la habilitación de las áreas de verdes. El fraccionamiento se compone de 189 lotes habitacionales de densidad alta, seis de uso mixto y dos lotes para espacios verdes. Durante este año también se integró el proyecto ejecutivo e ingresó al Ayuntamiento de Tecomán la solicitud de incorporación anticipada de este fraccionamiento, para obtener la licencia de urbanización y construcción simultánea.</p> <p>En el fraccionamiento Arrecife se avanzó en la urbanización logrando un 60 por ciento. Este fraccionamiento tiene 94 lotes habitacionales de densidad alta, 11 para uso comercial y un lote de cesión para espacios verdes. Se ha integrado en su totalidad el proyecto ejecutivo para tramitar la licencia de urbanización ante el Ayuntamiento de Tecomán.</p>

Continúa





## Acciones Realizadas por el INSUVI

Concepto	Actividades Realizadas
<p>Acciones para la urbanización en fraccionamientos promovidos por el INSUVI en el estado de Colima.</p>	<p>En el Fraccionamiento Valle de Orquídeas ubicado en la ciudad de Manzanillo, toda vez que fue publicado su Programa Parcial de Urbanización, durante este año se iniciaron las gestiones ante el H. Ayuntamiento de Manzanillo para la integración del proyecto ejecutivo, el cual involucra la autorización de algunos apartados por las instancias municipales y estatales correspondientes. Este proceso deberá concluir con la obtención de la licencia de urbanización y edificación simultánea. Se espera que para antes de que finalice este año sea posible obtener esta licencia, y con ello avanzar con la urbanización del fraccionamiento. Este proyecto en el que se benefician a familias manzanillenses se lleva a cabo a partir de un convenio de colaboración por participación en acciones.</p> <p>Finalmente, en el Fraccionamiento Rinconada de la Granja ubicado en la ciudad de Villa de Álvarez, se aprobó y publicó en el Periódico Oficial el "Estado de Colima" una modificación al Programa Parcial de Urbanización, misma que permite un mejor aprovechamiento del suelo para uso habitacional, así como la consolidación de la colonia.</p>
<p>Procedimientos jurídicos para la recuperación de vivienda.</p>	<p>Se ingresaron 14 procedimientos jurídicos para la recuperación de cartera vencida de octubre del 2020 en el mes de junio del 2021. Los inmuebles se ubican en los siguientes municipios del estado: tres en Ixtlahuacán, nueve en Manzanillo y dos en Villa de Álvarez. Los procedimientos se llevan dentro del marco legal, siempre siendo sensibles ante las necesidades sociales y económicas de las personas involucradas.</p>



### Acciones de comercialización de vivienda usada y lote con servicios

Programa / Obra o Acción	Municipio	Número de Acciones	Total de acciones	Aportación inicial del beneficiario (Pesos)	Financiamiento (Pesos)	Inversión total (Pesos)
	Comala	1		16,000.0	316,663.1	332,663.1
<b>Vivienda usada comercializada</b>	Tecomán	2	5	65,300.0	412,000.0	477,300.0
	Villa de Álvarez	2		300,000.0	342,500.0	642,500.0
	Colima	11		451,319.0	1,551,528.0	2,002,847.0
	Coquimatlán	10		504,161.0	1,907,505.0	2,411,666.0
<b>Lotes con Servicios comercializados</b>	Cuauhtémoc	3	26	90,087.4	339,284.6	429,372.0
	Tecomán	1		32,760.0	143,640.0	176,400.0
	Villa de Álvarez	1		40,000.0	98,600.0	138,600.0

Nota 1: La Inversión total financiada fue a un plazo máximo de 20 años tanto para vivienda usada como para lote con servicios.

Nota 2: Las acciones contratadas que se informan corresponden al periodo del 1 de octubre del 2020 al 30 de junio del 2021.



### Acciones de Vivienda Nueva

Programa / Obra o Acción	Municipio	Inversión (Pesos)			Fecha de: Término	Situación de la obra	Avance (%)		Metas
		Gobierno del Estado	Ahorro Previo del beneficiario	Entidad Financiera (Crédito)			Físico	Financiero	
Programa de Vivienda Social 2020, con subsidio del Gobierno del Estado de Colima.	Villa de Álvarez	3,500,000.0	700,000.0	8,260,000.0	03/21	T	100	100	35

Nota 1: El Programa de Vivienda Social 2020 con Subsidio del Gobierno Estatal, establece que el monto del subsidio es de 100 mil pesos para el prototipo de vivienda que se promueve en el municipio de Villa de Álvarez, construido por el INSUVI en predios propiedad de este instituto.

Nota 2: La aportación Estatal fue realizada mediante "Acuerdo del ejercicio del gasto respecto del presupuesto de egresos para el ejercicio fiscal 2020 del Estado de Colima" de fecha del 30 de noviembre del 2019 autorizó la reasignación de una partida relativa al INSUVI por la cantidad de 3 millones 500 mil pesos.

Nota 3: Para las acciones del Programa de Vivienda Social 2020 el financiamiento fue realizado a través de la Caja Popular la Providencia S.C. de R.P.L. de C.V. a un plazo de 20 años.

Nota 4: El Ahorro previo de las personas beneficiarias fue recibido en el INSUVI, por la cantidad de 20 mil pesos.

Situación de la Obra: T= terminada, P= en proceso, S= en servicio, E= equipamiento.



## Créditos Unitarios para Adquisición de Vivienda

Concepto	Cantidad
Créditos de adquisición de vivienda nueva o usada tradicional bajo ingreso, para trabajadores con salario menor o igual a 2.6 UMAS.	1,274
Créditos de adquisición de vivienda nueva o usada tradicional, para trabajadores con salario entre 2.61 a 4.00 UMAS.	1,061
Créditos de adquisición de vivienda nueva o usada tradicional, para trabajadores con salario entre 4.01 a 5.00 UMAS.	307
Créditos de adquisición de vivienda nueva o usada tradicional, para trabajadores con salario entre 5.01 a 10.00 UMAS.	722
Créditos de adquisición de vivienda nueva o usada ingresos altos, para trabajadores con salario mayor a 10.01 UMAS.	330
<b>Total</b>	<b>3,694</b>




### Créditos para Compra de Vivienda Nueva y/o Usada

Municipio	Número de Créditos	Inversión (Pesos)
Armería	18	7,877,037.5
Colima	902	356,027,470.0
Comala	5	1,083,405.0
Coquimatlán	23	8,428,420.0
Cuauhtémoc	29	12,898,800.9
Manzanillo	1,141	479,852,507.3
Minatitlán	3	993,578.4
Tecomán	450	164,432,177.4
Villa de Álvarez	1,123	450,582,367.2
<b>Total</b>	<b>3,694</b>	<b>1,482,175,763.7</b>



**Créditos para Compra de Vivienda Nueva y/o Usada  
Periodo 2016 - 2021**


**Número de Creditos**





**Créditos para Compra de Vivienda Nueva y/o Usada  
Periodo 2016 - 2021**

**Inversión  
(Pesos)**





### Créditos para Construcción y Mejoramiento de Vivienda y Vivienda Progresiva por Municipio

Municipio	Número de Créditos	Inversión (Pesos)
Armería	1	467,775.3
Colima	2	1,416,181.2
Manzanillo	1	1,695,499.0
Villa de Álvarez	4	2,197,711.0
<b>Total</b>	<b>8</b>	<b>5,777,166.5</b>





## Escrituración

Programa / Obra o Acción	Municipio	Fraccionamiento	Escrituras elaboradas (No. de acciones)	Total de escrituras elaboradas
Programa de escrituración de predios en fraccionamientos promovidos por el INSUVI.	Armeria	Valle del Sol	8	<b>8</b>
		Albarrada	1	
		Jardines del Sol	1	
		Lázaro Cárdenas	1	
		Mirador de la Cumbre I	1	
	Colima	Mirador de la Cumbre II	8	<b>53</b>
		Mirador de la Cumbre III	22	
		Prados del Sur I	1	
		Prof. Gregorio Torres Quintero	5	
		Prof. Gustavo Vázquez Montes	7	
		Prof. Gustavo Vázquez Montes II	6	
		Comala	Lomas del Pedregal	
	Coquimatlán	La Cazumba	4	<b>4</b>
		La Ermita	1	<b>2</b>
	Cauhtémoc	Nuevo San Joaquín	1	
		Ixtlahuacán	Carlos de la Madrid Virgen	2
	Lomas Verdes		2	
Manzanillo	Valle Dorado	1	<b>7</b>	
	Vista del Mar	4		

Continúa



## Escrituración

Programa / Obra o Acción	Municipio	Fraccionamiento	Escrituras elaboradas (No. de acciones)	Total de escrituras elaboradas
Programa de escrituración de predios en fraccionamientos promovidos por el INSUVI.	Tecomán	El Chamizal	4	<b>32</b>
		El Relicario	6	
		Palma Real I	13	
		Palma Real II	5	
		San José	4	
		Lomas Altas	2	
	Villa de Álvarez	Solidaridad	11	<b>29</b>
		Real de Minas	9	
		Almendros	1	
		Palo Alto	1	
		Alfredo V. Bonfil	3	
		Juan José Ríos II	1	
		Juan José Ríos I	1	
<b>Subtotal</b>				<b>140</b>
Programa de escrituración como resultado de la regularización de un asentamiento humano.	Colima	Antorchista III	11	<b>39</b>
		Burócratas	2	
		Francisco I Madero	1	
		Patios del Ferrocarril II	25	

Continúa



## Escrituración

Programa / Obra o Acción	Municipio	Fraccionamiento	Escrituras elaboradas (No. de acciones)	Total de escrituras elaboradas
Programa de escrituración como resultado de la regularización de un asentamiento humano.	Comala	Campo Verde	8	<b>10</b>
		Celsa Virgen	2	
	Coquimatlán	Jardines del Llano I y II	5	<b>7</b>
		Los Camichines	2	
		La Presa	3	
	Cauhtémoc	Los Burros	3	<b>9</b>
		Santa Rosa	3	
		Los Gobernadores	1	
	Ixtlahuacán	Palafitos	1	<b>3</b>
	Manzanillo	Tapeixtles	2	
		Tecomán	Ampliación Ladislao Moreno	2
	La Estación		6	
	Ladislao Moreno		1	
	<b>Subtotal</b>			
<b>Total</b>				<b>218</b>

Nota: El informe de escrituras entregadas corresponde a las acciones ejecutadas durante el periodo del 1 de octubre del año 2020 al 30 de junio del año 2021.




### Créditos Otorgados por el FOVISSSTE

Municipio	Número de Créditos Corte 30 junio 2021	Inversión (Pesos) Monto en millones de pesos
Alcance Estatal	338	229,870,000.0



**Inversión para Créditos del FOVISSSTE  
Periodo 2016 - 2021**


**Pesos**





**Número de Créditos Otorgados por el FOVISSSTE  
Periodo 2016 - 2021**

**Número de Creditos**





**Oficinas de Servicios de Correos**

Municipio	Sucursales	Agencia	Expendio	Administración	Centro Operativo Regional	Módulo de Dispositivos Masivos
Armería	1	-	-	-	-	-
Colima	-	-	2	1	1	1
Comala	1	-	-	-	-	-
Coquimatlán	-	-	-	-	-	-
Cuauhtémoc	2	-	-	-	-	-
Ixtlahuacán	-	-	-	-	-	-
Manzanillo	-	-	1	2	-	-
Minatitlán	-	-	-	-	-	-
Tecomán	1	-	-	1	-	-
Villa de Álvarez	-	-	-	1	-	-



### Expedición y Recepción de Giros y Telegramas

Tipo de Servicio	Telegramas				Giros			
	Expedidos		Recibidos		Expedidos		Recibidos	
	Número de piezas	Importe (Pesos)	Número de piezas	Importe (Pesos)	Número de piezas	Importe (Pesos)	Número de piezas	Importe (Pesos)
Servicio Telegráfico Nacional	135	2,608.5	787	15,740.0	-	-	-	-
Giros Nacional Ocorre	-	-	-	-	3,960	6,646,642.6	2,342	3,610,147.2
Giro Nacional Domicilio	-	-	-	-	959	856,694.3	398	330,248.3
Western Unión	-	-	-	-	421	3,010,281.0	4,531	27,163,096.0
Giro Inmediato Grandes Usuario	-	-	-	-	-	-	8,868	39,548,490.0
Giro Paisano (U.S.A.)	-	-	-	-	-	-	31,458	229,176,812.0
<b>Total</b>	<b>135</b>	<b>2,608.5</b>	<b>787</b>	<b>15,740.0</b>	<b>5,340.0</b>	<b>10,516,617.9</b>	<b>47,597</b>	<b>299,828,793.5</b>





## **Desarrollo Humano y Pobreza**





**Visitas y Eventos realizados por el C. Gobernador**

Municipio	No. Visitas	No. Eventos
Armería	3	3
Colima	55	55
Comala	2	2
Coquimatlán	2	2
Cuauhtémoc	2	2
Ixtlahuacán	1	1
Manzanillo	15	15
Minatitlán	1	1
Tecomán	12	12
Villa de Álvarez	7	7
<b>Total</b>	<b>100</b>	<b>100</b>



### Acciones Realizadas por Eventos Especiales y Relaciones Públicas

Concepto	Actividades Realizadas
Eventos Estatales.	332
Eventos Federales.	1
Eventos Civiles.	1
<b>Total</b>	<b>334 eventos</b>

Nota: Los Eventos Realizados Fueron en Diferentes Espacios del Complejo Administrativo, Centro de Convenciones, Auditorio, Salas y Explanada.



### Acciones Realizadas por la Dirección de Atención Ciudadana

Concepto	Actividades Realizadas
Recepción de planteamientos realizados al Gobernador del Estado en giras de trabajo.	Se recibieron 598 peticiones formuladas al Titular del Ejecutivo Estatal, en un total de 168 eventos públicos organizados en giras de trabajo realizadas en los diez municipios de la entidad.
Recepción de planteamientos realizados al Gobernador del Estado, en la modalidad de atención directa, en la Dirección de Atención Ciudadana (correspondencia, presenciales, medios electrónicos, redes sociales).	Se captaron 4 mil 990 peticiones formuladas al Titular del Ejecutivo Estatal en las oficinas de la Dirección de Atención Ciudadana.
Entrega de apoyos económicos a personas en situación vulnerable y a grupos organizados de la sociedad civil.	Se entregaron 14 apoyos mayores a 3 mil pesos, por un monto de 165 mil 244 pesos 4 centavos; así como 41 apoyos menores a 3 mil pesos, por un monto de 71 mil 788 pesos 9 centavos.



### Planteamientos hechos al C. Gobernador

Municipio	Total de Planteamientos			Giras de Trabajo			Atención Directa		
	Atendidos	Concluidos	Trámite	Atendidos	Concluidos	Trámite	Atendidos	Concluidos	Trámite
Armería	79	71	8	13	9	4	66	62	4
Colima	2,236	2,133	103	178	130	48	2,058	2,003	55
Cómala	136	123	13	9	3	6	127	120	7
Coquimatlan	115	93	22	53	40	13	62	53	9
Cuauhtémoc	111	104	7	32	26	6	79	78	1
Ixtlahuacan	37	36	1	15	14	1	22	22	0
Manzanillo	1,376	1,322	54	79	39	40	1,297	1,283	14
Minatitlán	49	47	2	2	1	1	47	46	1
Tecomán	91	91	0	0	0	0	91	91	0
Villa de Álvarez	509	424	85	136	87	49	373	337	36
Otro Estado	849	796	53	81	51	30	768	745	23
<b>Total</b>	<b>5,588</b>	<b>5,240</b>	<b>348</b>	<b>598</b>	<b>400</b>	<b>198</b>	<b>4,990</b>	<b>4,840</b>	<b>150</b>
<b>Porcentaje %</b>	<b>100</b>	<b>94</b>	<b>6</b>	<b>100</b>	<b>67</b>	<b>33</b>	<b>100</b>	<b>97</b>	<b>3</b>



**Apoyos Económicos Mayores a 3 mil pesos otorgados por la Dirección de Atención Ciudadana**

Municipio	Número de Personas	Monto Ejercido (Pesos)
Colima	4	22,388.9
Manzanillo	3	33,800.0
Tecomán	4	88,833.3
Villa de Álvarez	3	20,222.2
<b>Total</b>	<b>14</b>	<b>165,244.4</b>



**Apoyos Económicos Mayores a 3 mil pesos entregados por la Dirección de Atención Ciudadana  
Clasificados por Género**

Municipio	Apoyos para Mujeres	Apoyos para Hombres	Total de Apoyos	% Mujeres	% Hombres	Monto Total Ejercido (Pesos)
Colima	3	1	4	75.0	25.0	22,388.9
Manzanillo	3	0	3	100.0	0.0	33,800.0
Tecomán	1	3	4	25.0	75.0	88,833.3
Villa de Álvarez	2	1	3	66.7	33.3	20,222.2
<b>Total</b>	<b>9</b>	<b>5</b>	<b>14</b>	<b>66.7</b>	<b>33.3</b>	<b>165,244.4</b>





**Apoyos Económicos Mayores a 3 Mil pesos Entregados por la Dirección de Atención Ciudadana Clasificados por Rubro**

Clasificación	Número de Apoyos	Porcentajes %
Asistencia Social	9	64.3
Educación	1	7.1
Salud	4	28.6
<b>Total</b>	<b>14</b>	<b>100.0</b>



**Apoyos Económicos Menores a 3 mil pesos entregados por la Dirección de Atención Ciudadana**

Municipio	Número de personas	Monto Ejercido (Pesos)
Colima	19	19,211.1
Coquimatlan	7	21,666.7
Ixtlahuacán	1	1,444.4
Manzanillo	1	5,777.8
Tecomán	4	7,222.2
Villa de Álvarez	9	16,466.7
<b>Total</b>	<b>41</b>	<b>71,788.9</b>



**Apoyos Económicos Menores a 3 mil pesos entregados por la Dirección de Atención Ciudadana  
Clasificados por Género**

Municipio	Total de Apoyos	Apoyos para Mujeres	% Mujeres	Apoyos para Hombres	% Hombres	Monto Total Ejercido (Pesos)
Colima	19	17	89.5	2	10.5	19,211.1
Coquimatlan	7	7	100.0	0	0.0	21,666.7
Ixtlahuacan	1	1	100.0	0	0.0	1,444.4
Manzanillo	1	1	100.0	0	0.0	5,777.8
Tecomán	4	3	75.0	1	25.0	7,222.2
Villa de Álvarez	9	9	100.0	0	0.0	16,466.7
<b>Total</b>	<b>41</b>	<b>38</b>	<b>94.1</b>	<b>3</b>	<b>5.9</b>	<b>71,788.9</b>



**Apoyos Económicos Menores a 3 mil pesos entregados por la Dirección de Atención Ciudadana  
Clasificados por Rubro**

Clasificación	Número de Apoyos	Porcentajes %
Asistencia Social	31	75.6
Educación	4	9.8
Salud	6	14.6
<b>Total</b>	<b>41</b>	<b>100.0</b>



**Apoyos en Especie Entregados: Dotaciones Alimentarias**

Apoyo	Municipio	Cantidad	Beneficiarios			Monto Ejercido (Pesos)
			Mujeres	Hombres	Total	
	Colima	1,500	256	119	375	135,000.0
Despensas alimentarias a población en situación de inseguridad alimentaria.	Manzanillo	1,000	177	73	250	90,000.0
	<b>Total</b>	<b>2,500</b>	<b>433</b>	<b>192</b>	<b>625</b>	<b>225,000.0</b>



### Apoyos en Especie Entregados: Mejorando Tu Hogar 2019

Apoyo	Municipio	Cantidad	Beneficiarios			Monto Ejercido (Pesos)
			Mujeres	Hombres	Total	
Material para construcción	Armería	6	-	1	1	2,100.3
	Colima	95	5	5	10	33,254.8
	Comala	40	1	2	3	14,002.0
	Coquimatlán	10	-	1	1	3,500.5
	Cuauhtémoc	4	1	-	1	1,400.2
	Ixtlahuacán	122	5	10	15	42,706.1
	Manzanillo	28	1	2	3	9,801.4
	Minatitlán	4	-	1	1	1,400.2
	Tecomán	107	3	8	11	37,455.4
	Villa de Álvarez	120	9	9	18	42,006.0
	<b>Total</b>		<b>536</b>	<b>25</b>	<b>39</b>	<b>64</b>

<sup>1</sup> Nota: el recurso corresponde al año fiscal 2019. Sin embargo, la entrega del material se realizó en el periodo de octubre 2020 a octubre 2021.



### Apoyos en Especie Entregados: Mejorando Tu Hogar 2021

Apoyo	Municipio	Cantidad	Beneficiarios			Monto Ejercido (Pesos)
			Mujeres	Hombres	Total	
Material para construcción	Armería	54	8	-	8	19,602.0
	Colima	430	51	4	55	156,090.0
	Comala	213	23	3	26	77,319.0
	Coquimatlán	63	6	4	10	22,869.0
	Cuauhtémoc	183	19	7	26	66,429.0
	Ixtlahuacán	37	4	-	4	13,431.0
	Manzanillo	322	40	9	49	116,886.0
	Tecomán	356	41	12	53	129,228.0
	Villa de Álvarez	180	18	6	24	65,340.0
<b>Total</b>		<b>1,838</b>	<b>210</b>	<b>45</b>	<b>255</b>	<b>667,194.0</b>



## Registro Estatal de las Organizaciones de la Sociedad Civil 2020

Apoyo	Municipio	Organizaciones de la Sociedad Civil beneficiadas	Monto Autorizado (Pesos)
<b>Organizaciones apoyadas con recurso ordinario</b>			
	Colima	Asociación de Jubilados y Adultos Mayores, A.C.	33,000.0
	Manzanillo	Asociación de Padres de Hijos con Discapacidad, A.C.	30,000.0
	Colima	Asociación Mexicana de Mujeres Empresarias del Estado de Colima, A.C.	30,000.0
	Villa de Álvarez	Ballet Folklórico Villa De Álvarez, A.C.	33,000.0
	Manzanillo	Bill Y Bob, A.C.	100,000.0
	Villa de Álvarez	Buscando Educar con Acciones Sociales, A.C.	30,000.0
Donación en efectivo	Tecomán	Casa Sol, IAP.	30,000.0
	Cuauhtémoc	Clínica Integral Para Adicciones Kahuna Au IAP.	33,976.0
	Ixtlahuacán	Clínica Regional para Personas con Problemas de Adicciones, Arge Ton Zoe, IAP.	30,000.0
	Colima	Comunidad Terapéutica Sawabona Shikoba, A.C.	30,000.0
	Tecomán	Constructores de Conquistas para Adultos, A.C.	30,000.0
	Colima	Organización de Ciegos Colimenses, A.C.	30,000.0
	Colima	Fundación Alfredo Ponce, A.C.	30,000.0

Continúa





### Registro Estatal de las Organizaciones de la Sociedad Civil 2020

Apoyo	Municipio	Organizaciones de la Sociedad Civil beneficiadas	Monto Autorizado (Pesos)
	Colima	Donadores Compulsivos, IAP.	30,000.0
	Villa de Álvarez	Fundación con Equidad, A.C.	30,000.0
	Colima	Fundación Universidad Popular de Colima, A.C.	30,000.0
	Manzanillo	Grupo Bill y Bob Siglo XXI, A.C.	30,000.0
	Colima	Hogar de Amor y Protección al Niño, A.C.	29,806.0
	Colima	Impulso y Evolución Integral, A.C.	30,000.0
	Villa de Álvarez	Más Árbol, A.C.	30,000.0
Donación en efectivo	Villa de Álvarez	México Funciona, A.C.	30,000.0
	Colima	Mujer Cultura y Libertad, A.C.	22,000.0
	Colima	Promotores de los Derechos Humanos Proceder, A.C.	30,000.0
	Villa de Álvarez	Red de Desaparecidos en Colima, A.C.	30,000.0
	Colima	Red de Organizaciones Sociales Siglo XXI, A.C.	30,000.0
	Colima	Renaciendo con Dignidad, A.C.	30,000.0
	Coquimatlán	Unión Nacional de Mujeres Trabajadoras Colimenses, A.C.	30,000.0
	<b>Total Ordinario</b>		<b>881,782.0</b>

Continúa



## Registro Estatal de las Organizaciones de la Sociedad Civil 2020

Apoyo	Municipio	Organizaciones de la Sociedad Civil beneficiadas	Monto Autorizado (Pesos)
<b>Organizaciones apoyadas con recurso extraordinario</b>			
	Colima	Centro De Apoyo A La Mujer Griselda Álvarez, A.C.	800,000.0
	Manzanillo	Refugio Y Adopciones Huellas, A.C.	100,000.0
Donación en efectivo	Villa de Álvarez	Centro De Integración Juvenil De Colima, A.C.	934,500.0
	<b>Total Extraordinario</b>		<b>1,086,900.0</b>
	<b>Total REOSC 2020</b>		<b>1,834,500.0</b>



**Registro Estatal de las Organizaciones de la Sociedad Civil 2021**

Apoyo	Municipio	Organizaciones de la Sociedad Civil beneficiadas	Monto Autorizado (Pesos)
	Colima	Centro de apoyo a la Mujer Griselda Álvarez, A.C.	800,000.0
	Colima	Caminemos juntos con Amor, Luz y Esperanza, A.C.	30,000.0
Donación en efectivo	Colima	Albergue estudiantil Graciano Sánchez, A.C.	200,000.0
	Manzanillo	Iguanario Archundia, A.C.	40,000.0
	Villa de Álvarez	Centro de Integración Juvenil de Colima, A.C.	186,900.0
<b>Total</b>			<b>1,256,900.0</b>



### Acciones de Capacitación SEDESCOL

Apoyo	Temática	Modalidad	Personas capacitadas	Cantidad de cursos
Cursos de capacitación en línea CONAPRED.	"Igualdad y no discriminación"	En línea	541	144
<b>Total</b>			<b>541</b>	<b>144</b>



## Procuración de Fondos

Apoyo	Municipio	Número de apoyos	Beneficiarios	Monto Ejercido (Pesos)		
				Privado	Estatad	Total
<b>Congregación Mariana Trinitaria: material para construcción con subsidio<sup>1</sup></b>						
Material para construcción	Colima	157	100	-	217,034.0	217,034.0
	Comala	152	116	-	274,475.0	274,475.0
	Manzanillo	662	515	-	1,447,330.0	1,447,330.0
	Minatitlán	200	108	-	106,782.0	106,782.0
	Tecomán	75	25	-	158,000.0	158,000.0
	Villa de Álvarez	219	154	-	581,146.0	581,146.0
	<b>Total</b>	<b>1,465</b>	<b>1,018</b>	<b>-</b>	<b>2,784,767.0</b>	<b>2,784,767.0</b>

1. Monto estatal ejercido como ahorro en la compra del material por parte de los beneficiarios gracias al convenio firmado entre el Gobierno del Estado y la Congregación Mariana Trinitaria.



### Apoyos Monetarios Entregados: Estancias Infantiles

Apoyo	Municipio	Número de estancias	Infantes beneficiarios	Monto Ejercido (Pesos)
Apoyo monetario	Armería	2	28	37,735.8
	Colima	6	98	132,075.4
	Comala	1	26	35,040.4
	Coquimatlán	2	52	70,080.8
	Cuauhtémoc	3	93	125,336.9
	Manzanillo	10	180	242,587.5
	Tecomán	8	197	265,498.6
	Villa de Álvarez	5	68	91,644.2
<b>Total</b>		<b>37</b>	<b>742</b>	<b>1,000,000.0</b>



### Apoyos en Especie Entregados: Uniforme Escolar Único 2021

Apoyo	Municipio	Unidad de Medida	Cantidad	Familias Beneficiadas	Monto Ejercido (Pesos)
Uniforme escolar (2 piezas) <sup>1</sup>	Armería	Uniformes	4,118	2,745	991,422.1
	Colima	Uniformes	18,022	12,015	338,856.0
	Comala	Uniformes	2,788	1,859	671,220.2
	Coquimatlán	Uniformes	2,724	1,816	655,812.0
	Cauhtémoc	Uniformes	3,721	2,481	895,843.0
	Ixtlahuacán	Uniformes	861	574	207,288.6
	Manzanillo	Uniformes	23,651	15,767	5,694,056.3
	Minatitlán	Uniformes	1,775	1,183	427,337.1
	Tecomán	Uniformes	16,499	10,999	3,972,188.7
	Villa de Álvarez	Uniformes	13,911	9,274	3,349,119.2
<b>Total<sup>2</sup></b>			<b>88,070</b>	<b>58,713</b>	<b>21,203,143.1<sup>3</sup></b>

<sup>1</sup> Cada uniforme escolar consiste en dos piezas: una playera tipo polo y un short, pantalón o falda, según el nivel educativo y sexo del/la estudiante.

<sup>2</sup> Nota 1: las cifras presentadas son proyecciones con base en la matrícula escolar entregada por la Secretaría de Educación a la Secretaría de Desarrollo Social.

<sup>3</sup> Nota 2: del total de inversión \$5,000,000.0 son recurso de la SEDESCOL y \$16,203,143.1 provienen de la Secretaría de Educación Colima.



**Apoyos Monetarios Entregados: Becas para Estudiantes de Zonas Rurales**

Municipio	Nivel Superior		Nivel Medio Superior		Total	
	Cantidad	Monto (Pesos)	Cantidad	Monto (Pesos)	Cantidad	Monto (Pesos)
Armería	32	64,000.0	35	105,000.0	67	169,000.0
Colima	66	132,000.0	37	111,000.0	103	243,000.0
Comala	118	236,000.0	81	243,000.0	199	479,000.0
Coquimatlán	33	66,000.0	45	135,000.0	78	201,000.0
Cuauhtémoc	43	86,000.0	93	279,000.0	136	365,000.0
Ixtlahuacán	54	108,000.0	19	57,000.0	73	165,000.0
Manzanillo	181	362,000.0	151	453,000.0	332	815,000.0
Minatitlán	33	66,000.0	21	63,000.0	54	129,000.0
Tecomán	87	174,000.0	73	219,000.0	160	393,000.0
Villa de Álvarez	23	46,000.0	25	75,000.0	48	121,000.0
<b>Total</b>	<b>670</b>	<b>1,340,000.0</b>	<b>580</b>	<b>1,740,000.0</b>	<b>1,250</b>	<b>3,080,000.0</b>





### Becas Entregadas por el Gobierno del Estado

Municipio	Jefas de Familia		Personas con Discapacidad		Media Superior		Nivel Superior	
	Cantidad	Monto (Pesos)	Cantidad	Monto (Pesos)	Cantidad	Monto (Pesos)	Cantidad	Monto (Pesos)
Colima	3	7,000.0	1	3,000.0	66	132,000.0	37	111,000.0
Comala	12	27,000.0	4	10,000.0	118	236,000.0	81	243,000.0
Coquimatlán	1	3,000.0	1	3,000.0	33	66,000.0	45	135,000.0
Cuauhtémoc	4	10,000.0	3	8,000.0	43	86,000.0	93	279,000.0
Villa de Álvarez	1	2,000.0	1	3,000.0	23	46,000.0	25	75,000.0
Tecomán	5	13,000.0	3	8,000.0	87	174,000.0	73	219,000.0
Ixtlahuacán	3	6,000.0	-	-	54	108,000.0	19	57,000.0
Armería	2	6,000.0	3	9,000.0	32	64,000.0	35	105,000.0
Manzanillo	18	44,000.0	6	15,000.0	181	362,000.0	151	453,000.0
Minatitlán	1	3,000.0	-	-	33	66,000.0	21	63,000.0
<b>Total</b>	<b>50</b>	<b>121,000.0</b>	<b>22</b>	<b>59,000.0</b>	<b>670</b>	<b>1,340,000.0</b>	<b>580</b>	<b>1,740,000.0</b>



### Apoyos Monetarios Entregados: Mujer, Salgamos Adelante

Apoyo	Municipio	Número de grupos <sup>1</sup>	Monto Ejercido (Pesos)		
			Inversión estatal	Inversión privada <sup>2</sup>	Total
Pago de intereses del crédito solicitado	Armería	36	24,586.6	189,244.0	213,830.6
	Colima	161	109,703.4	844,392.0	954,095.4
	Comala	1	813.0	6,260.0	7,073.0
	Coquimatlán	2	1,366.8	10,520.0	11,886.8
	Ixtlahuacán	12	7,421.0	57,120.0	64,541.0
	Manzanillo	96	66,718.6	513,536.0	580,254.6
	Tecomán	72	52,581.2	404,720.0	457,301.2
	Villa de Álvarez	184	125,462.7	965,692.0	1,091,154.7
<b>Total</b>		<b>564</b>	<b>388,653.3</b>	<b>2,991,484.0</b>	<b>3,380,137.3</b>

1. No es posible proporcionar un número exacto de grupos por municipio debido a que existen grupos conformados por beneficiarias de distintos municipios.
2. Lo que se señala como "inversión privada" corresponde al monto dispersado en créditos por la Banca AFIRME.



### Acciones Afirmativas para Personas LGBT+

Acción	Inversión (Pesos)
Apoyo económico para la adquisición de uniformes deportivos en el evento 2020 organizado por el Club deportivo Monarcas.	8,650.0
Apoyo económico para el desarrollo de "Jornadas en el marco del día internacional de la lucha contra el VIH-SIDA" 2020.	13,572.0
Apoyo económico para la entrega de medicamentos al consultorio ubicado en la Zona de Tolerancia del municipio de Colima, en el marco del 1° de Diciembre "Día Internacional de la Lucha contra el VIH-SIDA" 2020 y organizado por el Comité Estatal de Diversidad Sexual de Colima.	4,550.7
Apoyo económico para la adquisición de uniformes deportivos en el evento 2021 organizado por el Club deportivo Monarcas.	8,925.0
Apoyo económico para la realización del evento deportivo del Club Deportivo Monarcas, en el marco del programa de la diversidad sexual 2021.	17,759.9
Apoyo económico para la realización de evento organizado por el Club deportivo Monarcas en el marco de la conmemoración del mes contra la Homo-Les-Bi-Trans Fobia.	22,921.5
<b>Total</b>	<b>76,379.1</b>



**PROGRAMA PARA EL BIENESTAR INTEGRAL DE LOS PUEBLOS INDÍGENAS**  
Vertiente: Proyectos para la implementación y ejercicio efectivo de los derechos fundamentales de los pueblos indígenas y afroamericanos en los ámbitos comunitarios y regional.  
**Inversión Federal**

Programa / Obra o Acción	Municipio y Localidad	Inversión (Pesos)		Fecha de:		Situación de la obra	Avance (%)		Metas
		Autorizada	Ejercida	Inicio	Término		Físico	Financiero	
"Mujeres indígenas de la comunidad de Alcaraces, de frente contra las violencias por razones de Género"	Alcaraces	150,000.0	150,000.0	04/21	12/21	P	100	100	80 personas sensibilizadas en temas de género

Situación de la obra: T = Terminada, P = En Proceso, S = En Servicio, E = Equipamiento.



### Abasto Social de Leche

Municipio	Número de Lecherías	Ventas		Beneficiarios		Ahorro Familiar (Pesos)
		Litros	Pesos	Familias	Niños	
Armería	7	220,376	1,212,066.0	701	1,643	1,873,193.0
Colima	18	631,211	3,471,662.0	1,811	4,461	5,365,295.0
Comala	3	102,544	563,992.0	224	604	871,624.0
Coquimatlán	3	142,168	781,924.0	349	913	1,208,428.0
Cuauhtémoc	5	243,703	1,340,365.0	570	1,390	2,071,474.0
Ixtlahuacán	1	6,250	34,373.0	36	64	23,122.0
Manzanillo	26	619,267	3,405,970.0	2,568	5,840	5,263,771.0
Minatitlán	4	49,506	272,283.0	309	602	420,801.0
Tecomán	18	701,207	3,856,637.0	1,764	4,226	5,960,258.0
Villa de Álvarez	16	753,930	4,146,616.0	2,081	5,191	6,408,407.0
	<b>101</b>	<b>3,470,162</b>	<b>19,085,888.0</b>	<b>10,413</b>	<b>24,934</b>	<b>29,466,373.0</b>



## Acciones Realizadas en Materia de Relaciones Exteriores

Concepto	Actividades Realizadas
Promoción y Difusión consular en el exterior.	Asesoría en los diversos trámites que requieren los colimenses en materia de servicios consulares.
Repatriación y Traslado de restos.	Asistencia en el traslado de restos y repatriación de connacionales.
Pensiones Alimenticias.	Atención de solicitudes de pensión alimenticia.
Orientación y Atención en materia de protección consular.	Orientación y asistencia en materia de protección consular.



### Pasaportes Tramitados con Beneficio del 50% de Descuento

Mes	Tipo				Por vigencia (Años)				Sexo	
	Adultos Mayores	Discapacidad comprobada	Trabajador agrícola	Total	1	3	6	10	Femenino	Masculino
Octubre 2020	330	9	4	343	-	46	106	191	221	122
Noviembre 2020	300	5	9	314	-	48	99	167	181	133
Diciembre 2020	280	5	11	296	-	52	93	151	149	147
<b>Subtotal</b>	<b>910</b>	<b>19</b>	<b>24</b>	<b>953</b>	<b>-</b>	<b>146</b>	<b>298</b>	<b>509</b>	<b>551</b>	<b>402</b>
Enero 2021	300	7	14	321	-	54	97	170	161	160
Febrero 2021	386	4	1	391	-	48	124	219	240	151
Marzo 2021	682	12	6	700	-	92	207	401	433	267
Abril 2021	675	17	5	697	-	124	179	394	429	268
Mayo 2021	674	26	2	702	-	108	208	386	436	266
Junio 2021	673	18	-	691	-	89	199	403	425	266
Julio 2021	616	13	-	629	-	77	189	363	382	247
Agosto 2021	669	24	2	695	-	212	198	285	357	338
Septiembre 2021	657	22	2	681	-	174	198	309	433	248
<b>Subtotal</b>	<b>5,332</b>	<b>143</b>	<b>32</b>	<b>5,507</b>	<b>-</b>	<b>978</b>	<b>1,599</b>	<b>2,930</b>	<b>3,296</b>	<b>2,211</b>
<b>Total</b>	<b>6,242</b>	<b>162</b>	<b>56</b>	<b>6,460</b>	<b>-</b>	<b>1,124</b>	<b>1,897</b>	<b>3,439</b>	<b>3,847</b>	<b>2,623</b>



### Remesas Recibidas por Pensiones Alimenticias 2020 y 2021

Mes	Lugar de Origen	Total de Remesas	Monto en Dólares Estadounidenses	Monto Unitario
Octubre 2020	Los Ángeles	1	276.9	276.9
Noviembre 2020	Vancouver	3	224.1	672.4
Diciembre 2020	Fresno	1	1,093.6	1,093.6
Enero 2021	Boston	2	328.8	657.6
Febrero 2021	Toronto	1	249.3	249.3
Marzo 2021	Vancouver	1	756.3	756.3
Abril 2021	Macalen	1	219.5	219.5
Mayo 2021	San Diego	2	224.0	448.0
Junio 2021	Fresno	1	495.6	495.6
Julio 2021	Los Ángeles	1	231.5	231.5
Agosto 2021	Sacramento	1	157.2	157.2
Septiembre 2021	Fresno	1	247.8	247.8
<b>Total</b>			<b>4,504.6</b>	<b>5,505.6</b>





### Cartas de Naturalización Entregadas

Mes	No. de cartas	Origen	Residencia	Actividad	Sexo
Octubre 2020	-	-	-	-	-
Noviembre 2020	-	-	-	-	-
Diciembre 2020	2	Canadá Cuba	Manzanillo Colima	Jubilado Empleada	Masculino Femenino
Enero 2021	-	-	-	-	-
Febrero 2021	-	-	-	-	-
Marzo 2021	-	-	-	-	-
Abril 2021	-	-	-	-	-
Mayo 2021	-	-	-	-	-
Junio 2021	1	Colombia	Manzanillo	Empleada	Femenino
Julio 2021	1	Costa de Marfil	Colima	Maestro	Masculino
Agosto 2021	1	Salvador	Colima	Empleada	Femenino
Septiembre 2021	-	-	-	-	-
Octubre 2021	-	-	-	-	-



### Pasaportes de Acuerdo a la Edad del Solicitante

Mes	Mayores de Edad	Menores de Edad
Octubre 2020	2,039	360
Noviembre 2020	1,886	333
Diciembre 2020	2,454	432
<b>Subtotal</b>	<b>6,379</b>	<b>1,125</b>
Enero 2021	2,283	323
Febrero 2021	2,810	495
Marzo 2021	3,516	621
Abril 2021	3,294	595
Mayo 2021	2,926	528
Junio 2021	3,275	660
Julio 2021	3,204	632
Agosto 2021	3,668	647
Septiembre 2021	3,220	563
<b>Subtotal</b>	<b>28,196</b>	<b>5,064</b>
<b>Total</b>	<b>34,575</b>	<b>6,189</b>



### Demanda de Pasaportes por Tipo

Mes	Renovación	Primera Vez
Octubre 2020	1,750	649
Noviembre 2020	1,645	574
Diciembre 2020	1,954	932
<b>Subtotal</b>	<b>5,349</b>	<b>2,155</b>
Enero 2021	969	1,637
Febrero 2021	2,149	1,156
Marzo 2021	2,985	1,152
Abril 2021	2,565	1,324
Mayo 2021	2,261	1,193
Junio 2021	2,703	1,232
Julio 2021	2,466	1,370
Agosto 2021	3,545	770
Septiembre 2021	2,358	1,425
<b>Subtotal</b>	<b>22,001</b>	<b>11,259</b>
<b>Total</b>	<b>27,350</b>	<b>13,414</b>



### Expedición de Pasaportes en Delegaciones y Oficinas de Enlace

Oficina	Número de Pasaportes	%
Delegación	41,142	100
Oficina enlace Colima	-	-
Oficina enlace Manzanillo	-	-
Oficina enlace Tecomán	-	-
<b>Total</b>	<b>41,142</b>	<b>100</b>



## Pasaportes por Vigencia

Mes	Sexo			Por Vigencia (Años)				Total
	Mujeres	Hombres	Total	1	3	6	10	
Octubre 2020	2,096	303	2,399	-	980	669	750	2,399
Noviembre 2020	1,220	999	2,219	-	890	635	694	2,219
Diciembre 2020	1,587	1,299	2,886	-	1,050	599	1,237	2,886
Enero 2021	1,636	1,339	2,975	-	1,101	692	1,182	2,975
Febrero 2021	1,817	1,488	3,305	-	1,045	995	1,265	3,305
Marzo 2021	2,275	1,862	4,137	-	1,486	1,109	1,542	4,137
Abril 2021	1,979	1,909	3,888	19	1,222	1,457	1,190	3,888
Mayo 2021	1,794	1,670	3,464	15	1,042	1,345	1,052	3,454
Junio 2021	2,032	1,903	3,935	14	1,109	1,544	1,268	3,935
Julio 2021	1,966	1,870	3,836	11	1,197	1,549	1,079	3,836
Agosto 2021	2,374	1,941	4,315	-	1,345	1,226	1,744	4,315
Septiembre 2021	2,080	1,703	3,783	-	1,115	1,308	1,450	3,783



**Estrategia Integral de Asistencia Social Alimentaria (EIASA)**  
**Desayunos Escolares**  
**Ramo 33**

Programa / Obra o Acción	Municipio y Localidad	Inversión (Pesos)		Fecha de:		Situación de la obra	Avance (%)		Metas
		Autorizada	Ejercida	Inicio	Término		Físico	Financiero	
Desayunos Escolares	Armería	6,068,147.0	6,068,147.0	10/20	09/21	T	100	100	Se beneficiaron a 3 mil 584 niñas, niños y adolescentes en 8 localidades del municipio en la modalidad caliente.
Desayunos Escolares	Colima	8,599,703.9	8,599,703.9	10/20	09/21	T	100	100	Se beneficiaron a 3 mil 819 niñas, niños y adolescentes en 19 localidades del municipio en modalidad caliente y 947 de modalidad frío en la cabecera municipal.
Desayunos Escolares	Comala	4,648,672.7	4,648,672.7	10/20	09/21	T	100	100	Se beneficiaron a 2 mil 650 niñas, niños y adolescentes en 12 localidades del municipio en modalidad caliente.
Desayunos Escolares	Coquimatlán	2,780,223.8	2,780,223.8	10/20	09/21	T	100	100	Se beneficiaron a 1 mil 594 niñas, niños y adolescentes en 13 localidades del municipio en modalidad caliente.
Desayunos Escolares	Cuahtémoc	2,517,568.9	2,517,568.9	10/20	09/21	T	100	100	Se beneficiaron a 1 mil 387 niñas, niños y adolescentes en 9 localidades del municipio en modalidad caliente.

Continúa



**Estrategia Integral de Asistencia Social Alimentaria (EIASA)**  
**Desayunos Escolares**  
**Ramo 33**

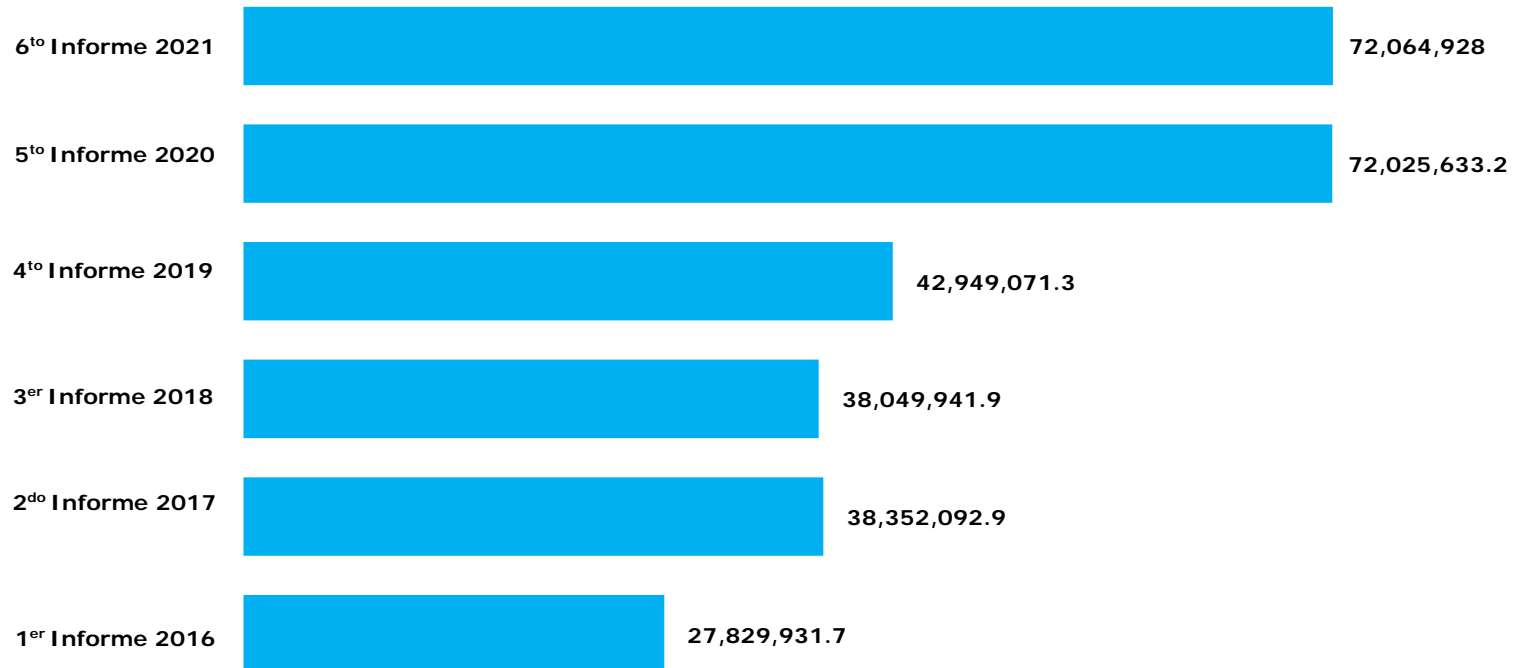
Programa / Obra o Acción	Municipio y Localidad	Inversión (Pesos)		Fecha de:		Situación de la obra	Avance (%)		Metas
		Autorizada	Ejercida	Inicio	Término		Físico	Financiero	
Desayunos Escolares	Ixtlahuacán	1,725,834.2	1,725,834.2	10/20	09/21	T	100	100	Se beneficiaron a 968 niñas, niños y adolescentes en 12 localidades del municipio en modalidad caliente.
Desayunos Escolares	Manzanillo	15,933,954.8	15,933,954.8	10/20	09/21	T	100	100	Se beneficiaron a 8 mil 710 niñas, niños y adolescentes en 26 localidades del municipio en modalidad caliente y 361 beneficiarios modalidad fría en la cabecera municipal.
Desayunos Escolares	Minatitlán	3,043,824.7	3,043,824.7	10/20	09/21	T	100	100	Se beneficiaron a 1 mil 706 niñas, niños y adolescentes en 13 localidades del municipio en modalidad caliente.
Desayunos Escolares	Tecomán	18,727,382.3	18,727,382.3	10/20	09/21	T	100	100	Se beneficiaron a 9 mil 582 niñas, niños y adolescentes en 15 localidades del municipio en modalidad caliente y 1 mil 600 beneficiarios en modalidad fría en la cabecera municipal.
Desayunos Escolares	Villa de Álvarez	8,019,615.8	8,019,615.8	10/20	09/21	T	100	100	Se beneficiaron a 4 mil 133 niñas, niños y adolescentes en 8 localidades del municipio en modalidad caliente y 485 beneficiarios modalidad fría en la cabecera municipal.
<b>Total</b>		<b>72,064,928.1</b>	<b>72,064,928.1</b>						

Situación de la obra: T = Terminada, P = En Proceso, S = En Servicio, E = Equipamiento.



**Programa Desayunos Escolares**  
**Periodo 2016 - 2021**

**Inversión Ejercida**  
**(Pesos)**

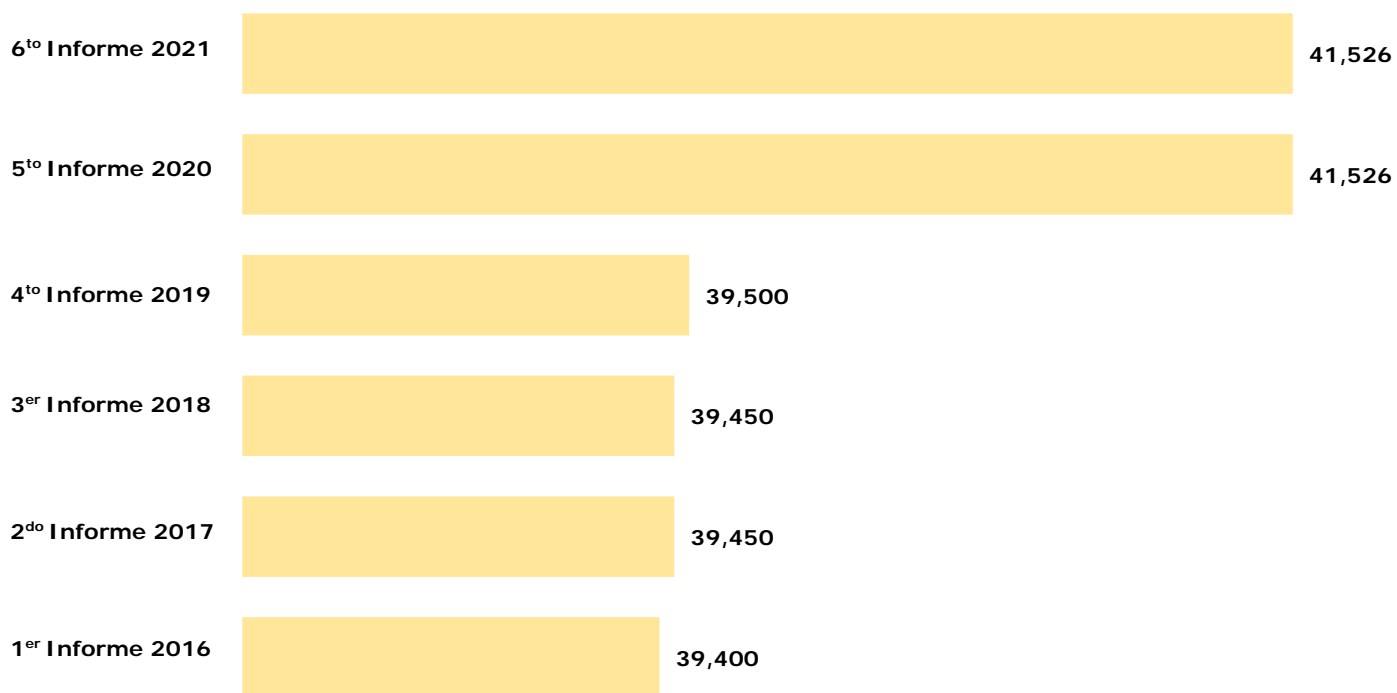






**Programa Desayunos Escolares  
Periodo 2016 – 2021**

**Beneficiarios**





**Estrategia Integral de Asistencia Social Alimentaria y Desarrollo Comunitario 2021 (EIASADC)**  
**Asistencia Social Alimentaria a Personas de Atención Prioritaria (Modalidad Caliente)**  
**Ramo 33**

Programa / Obra o Acción	Municipio y Localidad	Inversión (Pesos)		Fecha de:		Situación de la obra	Avance (%)		Metas
		Autorizada	Ejercida	Inicio	Término		Físico	Financiero	
Programa de Asistencia Social Alimentaria a Personas de Atención Prioritaria Modalidad Caliente.	Armería	826,048.1	826,048.1	10/20	09/21	T	100	100	Se atendieron a 226 beneficiarios en los cinco espacios alimentarios que tiene el municipio, otorgándoles una dotación alimentaria de manera mensual.
Programa de Asistencia Social Alimentaria a Personas de Atención Prioritaria Modalidad Caliente.	Colima	1,546,836.0	1,546,836.0	10/20	09/21	T	100	100	Se atendieron a 409 beneficiarios en los seis espacios alimentarios que tiene el municipio, otorgándoles una dotación alimentaria de manera mensual.
Programa de Asistencia Social Alimentaria a Personas de Atención Prioritaria Modalidad Caliente.	Comala	504,409.2	504,409.2	10/20	09/21	T	100	100	Se atendieron a 138 beneficiarios de los tres espacios alimentarios que tiene el municipio, otorgándoles una dotación alimentaria de manera mensual.
Programa de Asistencia Social Alimentaria a Personas de Atención Prioritaria Modalidad Caliente.	Coquimatlán	935,676.8	935,676.8	10/20	09/21	T	100	100	Se atendieron a 256 beneficiarios de los tres espacios alimentarios que tiene el municipio, otorgándoles una dotación alimentaria de manera mensual.

Continúa



**Estrategia Integral de Asistencia Social Alimentaria y Desarrollo Comunitario 2021 (EIASADC)**  
**Asistencia Social Alimentaria a Personas de Atención Prioritaria (Modalidad Caliente)**  
**Ramo 33**

Programa / Obra o Acción	Municipio y Localidad	Inversión (Pesos)		Fecha de:		Situación de la obra	Avance (%)		Metas
		Autorizada	Ejercida	Inicio	Término		Físico	Financiero	
Programa de Asistencia Social Alimentaria a Personas de Atención Prioritaria Modalidad Caliente.	Cauhtémoc	182,770.3	182,770.3	10/20	09/21	T	100	100	Se atendieron a 50 beneficiarios de un espacio alimentario que tiene el municipio, otorgándoles una dotación alimentaria de manera mensual.
Programa de Asistencia Social Alimentaria a Personas de Atención Prioritaria Modalidad Caliente.	Ixtlahuacán	745,617.4	745,617.4	10/20	09/21	T	100	100	Se atendieron a 204 beneficiarios de los cuatro espacios alimentarios que tiene el Municipio, otorgándoles una dotación alimentaria de manera mensual.
Programa de Asistencia Social Alimentaria a Personas de Atención Prioritaria Modalidad Caliente.	Manzanillo	435,247.8	435,247.8	10/20	09/21	T	100	100	Se atendieron a 119 beneficiarios de los dos espacios alimentarios que tiene el Municipio, otorgándoles una dotación alimentaria de manera mensual.
Programa de Asistencia Social Alimentaria a Personas de Atención Prioritaria Modalidad Caliente.	Minatitlán	486,410.8	486,410.8	10/20	09/21	T	100	100	Se atendieron a 133 beneficiarios de los dos espacios alimentarios que tiene el municipio, otorgándoles una dotación alimentaria de manera mensual.

Continúa



**Estrategia Integral de Asistencia Social Alimentaria y Desarrollo Comunitario 2021 (EIASADC)**  
**Asistencia Social Alimentaria a Personas de Atención Prioritaria (Modalidad Caliente)**  
**Ramo 33**

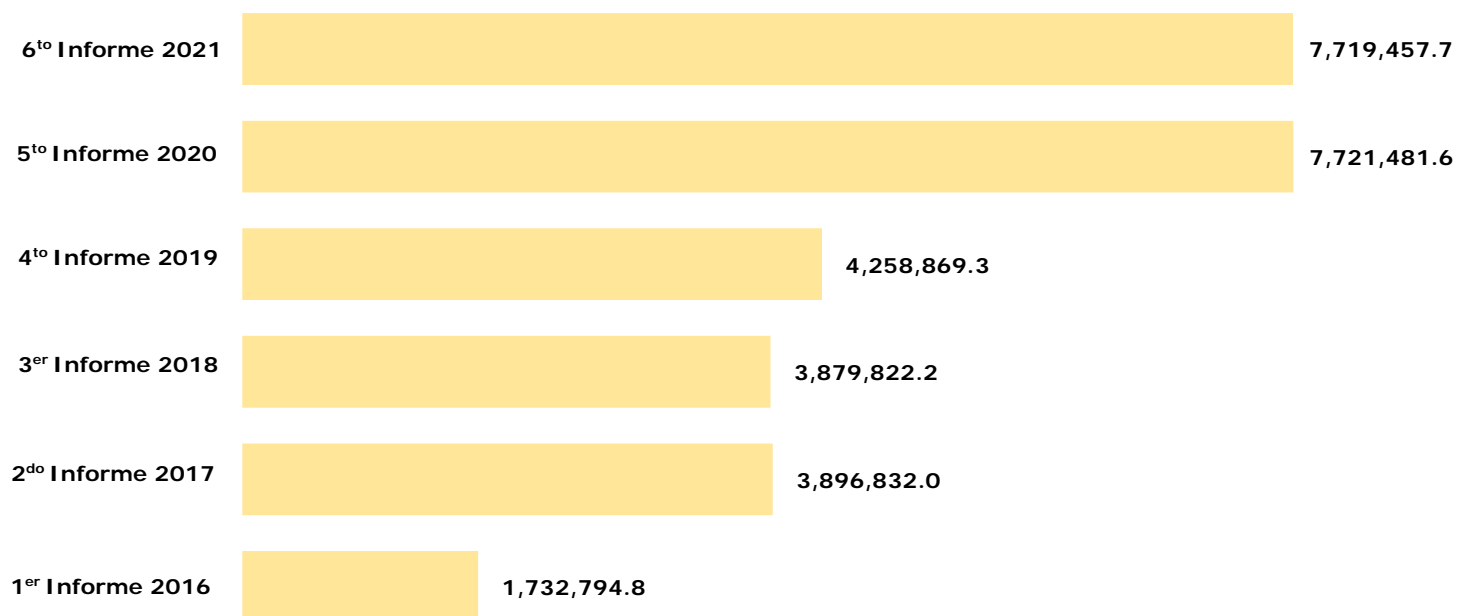
Programa / Obra o Acción	Municipio y Localidad	Inversión (Pesos)		Fecha de:		Situación de la obra	Avance (%)		Metas
		Autorizada	Ejercida	Inicio	Término		Físico	Financiero	
Programa de Asistencia Social Alimentaria a Personas de Atención Prioritaria Modalidad Caliente.	Tecomán	1,453,070.9	1,453,070.9	10/20	09/21	T	100	100	Se atendieron a 386 beneficiarios de los 11 espacios alimentarios que tiene el municipio, otorgándoles una dotación alimentaria de manera mensual.
Programa de Asistencia Social Alimentaria a Personas de Atención Prioritaria Modalidad Caliente.	Villa de Álvarez	603,370.4	603,370.4	10/20	09/21	T	100	100	Se atendieron a 165 beneficiarios de los cuatro espacios alimentarios que tiene el municipio, otorgándoles una dotación alimentaria de manera mensual.
<b>Total</b>		<b>7,719,457.7</b>	<b>7,719,457.7</b>						

Situación de la obra: T = Terminada, P = En Proceso, S = En Servicio, E = Equipamiento.



**Asistencia Social Alimentaria a Personas de Atención Prioritaria (Modalidad Comida Caliente)  
Periodo 2016 - 2021**


**Inversión Ejercida  
(Pesos)**





**Asistencia Social Alimentaria a Personas de Atención Prioritaria (Modalidad Comida Caliente)  
Periodo 2016 - 2021**

**Beneficiarios**





**Estrategia Integral de Asistencia Social Alimentaria y Desarrollo Comunitario 2021 (EIASADC)  
Asistencia Social Alimentaria a Personas de Atención Prioritaria (Modalidad Dotación)  
Ramo 33**

Programa / Obra o Acción	Municipio y Localidad	Inversión (Pesos)		Fecha de:		Situación de la obra	Avance (%)		Metas
		Autorizada	Ejercida	Inicio	Término		Físico	Financiero	
Programa de Asistencia Social Alimentaria a Personas de Atención Prioritaria Modalidad Dotación.	Armería	373,965.0	373,965.0	10/20	09/21	T	100	100	Se atendieron a 15 niñas-niños de 2 a 5 años 11 meses y 60 adultos mayores, personas con discapacidad y personas con carencia alimentaria o desnutrición, en nueve localidades, entregándoles de manera mensual una dotación alimentaria.
	Colima	289,333.0	289,333.0	10/20	09/21	T	100	100	Se atendieron a 24 niñas-niños de 2 a 5 años 11 meses y 35 adultos mayores, personas con discapacidad y personas con carencia alimentaria o desnutrición, en siete localidades, entregándoles de manera mensual una dotación alimentaria.
	Comala	373,965.0	373,965.0	10/20	09/21	T	100	100	Se atendieron a 15 niñas-niños de 2 a 5 años 11 meses y 60 adultos mayores, personas con discapacidad y personas con carencia alimentaria o desnutrición, en ocho localidades, entregándoles de manera mensual una dotación alimentaria.
	Coquimatlán	271,171.5	271,171.5	10/20	09/21	T	100	100	Se atendieron a 20 niñas-niños de 2 a 5 años 11 meses y 37 adultos mayores, personas con discapacidad y personas con carencia alimentaria o desnutrición, en 12 localidades, entregándoles de manera mensual una dotación alimentaria.

Continúa



**Estrategia Integral de Asistencia Social Alimentaria y Desarrollo Comunitario 2021 (EIASADC)  
Asistencia Social Alimentaria a Personas de Atención Prioritaria (Modalidad Dotación)  
Ramo 33**

Programa / Obra o Acción	Municipio y Localidad	Inversión (Pesos)		Fecha de:		Situación de la obra	Avance (%)		Metas
		Autorizada	Ejercida	Inicio	Término		Físico	Financiero	
Programa de Asistencia Social Alimentaria a Personas de Atención Prioritaria Modalidad Dotación.	Cuauhtémoc	147,293.0	147,293.0	10/20	09/21	T	100	100	Se atendieron 11 niñas-niños de 2 a 5 años 11 meses y 20 adultos mayores, personas con discapacidad y personas con carencia alimentaria o desnutrición, en cuatro localidades, entregándoles de manera mensual una dotación alimentaria.
	Ixtlahuacán	191,829.0	191,829.0	10/20	09/21	T	100	100	Se atendieron 20 niñas-niños de 2 a 5 años 11 meses y 22 adultos mayores, personas con discapacidad y personas con carencia alimentaria o desnutrición, en nueve localidades, entregándoles de manera mensual una dotación alimentaria.
	Manzanillo	407,995.0	407,995.0	10/20	09/21	T	100	100	Se atendieron 10 niñas-niños de 2 a 5 años 11 meses y 70 adultos mayores, personas con discapacidad y personas con carencia alimentaria o desnutrición, en 11 localidades, entregándoles de manera mensual una dotación alimentaria.
	Minatitlán	271,948.0	271,948.0	10/20	09/21	T	100	100	Se atendieron 16 niñas-niños de 2 a 5 años 11 meses y 40 adultos mayores, personas con discapacidad y personas con carencia alimentaria o desnutrición, en 12 localidades del municipio; entregándoles de manera mensual una dotación alimentaria.

Continúa





**Estrategia Integral de Asistencia Social Alimentaria y Desarrollo Comunitario 2021 (EIASADC)  
Asistencia Social Alimentaria a Personas de Atención Prioritaria (Modalidad Dotación)  
Ramo 33**

Programa / Obra o Acción	Municipio y Localidad	Inversión (Pesos)		Fecha de:		Situación de la obra	Avance (%)		Metas
		Autorizada	Ejercida	Inicio	Término		Físico	Financiero	
Programa de Asistencia Social Alimentaria a Personas de Atención Prioritaria Modalidad Dotación.	Tecomán	347,517.5	347,517.5	10/20	09/21	T	100	100	Se atendieron 15 niñas-niños de 2 a 5 años 11 meses y 55 adultos mayores, personas con discapacidad y personas con carencia alimentaria o desnutrición, en 11 localidades, entregándoles de manera mensual una dotación alimentaria.
	Villa de Álvarez	271,208.0	271,208.0	10/20	09/21	T	100	100	Se atendieron 13 niñas-niños de 2 a 5 años 11 meses y 42 adultos mayores, personas con discapacidad y personas con carencia alimentaria o desnutrición, en siete localidades, entregándoles de manera mensual una dotación alimentaria.
<b>Total</b>		<b>2,946,225.0</b>	<b>2,946,225.0</b>						



**Estrategia Integral de Asistencia Social Alimentaria (EIASA)**  
**Asistencia Social Alimentaria en los Primeros 1000 Días de Vida (PASAP1000DV)**  
**Ramo 33**

Programa / Obra o Acción	Municipio y Localidad	Inversión (Pesos)		Fecha de:		Situación de la obra	Avance (%)		Metas
		Autorizada	Ejercida	Inicio	Término		Físico	Financiero	
Programa de asistencia social alimentaria en los primeros 1000 días de vida.	Armería	241,397.5	241,397.5	10/20	09/21	T	100	100	Se beneficiaron con la entrega de 1 dotación alimentaria mensual 30 mujeres en periodo de embarazo y lactancia 5 niñas y niños de 6 a 12 meses y 15 niñas y niños de 12 a 24 meses de 6 localidades en condiciones de vulnerabilidad social.
Programa de asistencia social alimentaria en los primeros 1000 días de vida.	Colima	241,397.5	241,397.5	10/20	09/21	T	100	100	Se beneficiaron con la entrega de 1 dotación alimentaria mensual 30 mujeres en periodo de embarazo y lactancia 5 niñas y niños de 6 a 12 meses y 15 niñas y niños de 12 a 24 meses de 9 localidades en condiciones de vulnerabilidad social.
Programa de asistencia social alimentaria en los primeros 1000 días de vida.	Comala	276,921.5	276,921.5	10/20	09/21	T	100	100	Se beneficiaron con la entrega de 1 dotación alimentaria mensual 29 mujeres en periodo de embarazo y lactancia 28 niñas y niños de 6 a 12 meses y 15 niñas y niños de 12 a 24 meses en 7 localidades de condiciones de vulnerabilidad social.
Programa de asistencia social alimentaria en los primeros 1000 días de vida.	Coquimatlán	223,190.0	223,190.0	10/20	09/21	T	100	100	Se beneficiaron con la entrega de 1 dotación alimentaria mensual 15 mujeres en periodo de embarazo y lactancia 20 niñas y niños de 6 a 12 meses y 20 niñas y niños de 12 a 24 meses de 13 localidades en condiciones de vulnerabilidad social.

Continúa



**Estrategia Integral de Asistencia Social Alimentaria (EIASA)**  
**Asistencia Social Alimentaria en los Primeros 1000 Días de Vida (PASAP1000DV)**  
**Ramo 33**

Programa / Obra o Acción	Municipio y Localidad	Inversión (Pesos)		Fecha de:		Situación de la obra	Avance (%)		Metas
		Autorizada	Ejercida	Inicio	Término		Físico	Financiero	
Programa de asistencia social alimentaria en los primeros 1000 días de vida.	Cuahtémoc	188,437.5	188,437.5	10/20	09/21	T	100	100	Se beneficiaron con la entrega de 1 dotación alimentaria mensual 15 mujeres en periodo de embarazo y lactancia 15 niñas y niños de 6 a 12 meses y 15 niñas y niños de 12 a 24 meses 10 localidades de condiciones de vulnerabilidad social.
Programa de asistencia social alimentaria en los primeros 1000 días de vida.	Ixtlahuacán	172,827.5	172,827.5	10/20	09/21	T	100	100	Se beneficiaron con la entrega de 1 dotación alimentaria mensual 15 mujeres en periodo de embarazo y lactancia 10 niñas y niños de 6 a 12 meses y 15 niñas y niños de 12 a 24 meses en 6 localidades en condiciones de vulnerabilidad social.
Programa de asistencia social alimentaria en los primeros 1000 días de vida.	Manzanillo	241,397.5	241,397.5	10/20	09/21	T	100	100	Se beneficiaron con la entrega de 1 dotación alimentaria mensual 30 mujeres en periodo de embarazo y lactancia 5 niñas y niños de 6 a 12 meses y 15 niñas y niños de 12 a 24 meses de 15 localidades en condiciones de vulnerabilidad social.
Programa de asistencia social alimentaria en los primeros 1000 días de vida.	Minatitlán	210,740.0	210,740.0	10/20	09/21	T	100	100	Se beneficiaron con la entrega de 1 dotación alimentaria mensual 10 mujeres en periodo de embarazo y lactancia 25 niñas y niños de 6 a 12 meses y 20 niñas y niños de 12 a 24 meses de 12 localidades en condiciones de vulnerabilidad social.

Continúa



**Estrategia Integral de Asistencia Social Alimentaria (EIASA)**  
**Asistencia Social Alimentaria en los Primeros 1000 Días de Vida (PASAP1000DV)**  
**Ramo 33**

Programa / Obra o Acción	Municipio y Localidad	Inversión (Pesos)		Fecha de:		Situación de la obra	Avance (%)		Metas
		Autorizada	Ejercida	Inicio	Término		Físico	Financiero	
Programa de asistencia social alimentaria en los primeros 1000 días de vida.	Tecomán	241,397.5	241,397.5	10/20	09/21	T	100	100	Se beneficiaron con la entrega de 1 dotación alimentaria mensual 30 mujeres en periodo de embarazo y lactancia 5 niñas y niños de 6 a 12 meses y 15 niñas y niños de 12 a 24 meses de 31 localidades en condiciones de vulnerabilidad social.
Programa de asistencia social alimentaria en los primeros 1000 días de vida.	Villa de Álvarez	189,518.5	189,518.5	10/20	09/21	T	100	100	Se beneficiaron con la entrega de 1 dotación alimentaria mensual 21 mujeres en periodo de embarazo y lactancia 7 niñas y niños de 6 a 12 meses y 5 niñas y niños de 12 a 24 meses de 6 localidades en condiciones de vulnerabilidad social.
<b>Total</b>		<b>2,227,225.0</b>	<b>2,227,225.0</b>						

Situación de la obra: T = Terminada, P = En Proceso, S = En Servicio, E = Equipamiento.



**DIF Estatal Colima**  
**Programa Salud y Bienestar Comunitario**  
**Ramo Federal 33**

Programa / Obra o Acción	Municipio y Localidad	Inversión (Pesos)		Fecha de:		Situación de la obra	Avance (%)		Metas	
		Autorizada	Ejercida	Inicio	Término		Físico	Financiero		
<b>Armería</b>										
Se realizaron dos capacitaciones en: belleza integral (peinado y maquillaje) y pintura en manta.	Augusto Gómez Villanueva – Coalatilla	52,300.0	52,300.0	06/21	10/21	P	100	100	Capacitar al menos 15 personas en cada temática de los talleres.	
Se realizó un proyecto de pilas para almacenamiento de agua (pilas para Coalatilla).	Augusto Gómez Villanueva – Coalatilla	41,180.0	41,180.0	06/21	10/21	P	100	100	Beneficiar a cinco familias con la construcción de pilas mejorando el almacenamiento de agua.	
Se realizó un proyecto de mejoramiento de vivienda, con la entrega de láminas y cemento.	Augusto Gómez Villanueva – Coalatilla	45,260.0	45,260.0	06/21	10/21	P	100	100	Mejorar las viviendas de 10 familias a través del fortalecimiento de sus techos, pisos y bardas, reduciendo así los riesgos sanitarios y de salud.	
<b>Manzanillo</b>										
Se realizaron tres capacitaciones en: medicina alternativa (herbolaria), pintura en manta para prendas y panadería integral y saludable	Canoas	108,000.0	108,000.0	06/21	10/21	P	100	100	Capacitar al menos 15 personas en cada temática de los talleres.	
Se realizó un proyecto de equipamiento de panadería en Canoas (Panadería Canoas).	Canoas	28,503.0	28,503.0	06/21	10/21	P	100	100	Generar una fuente de autoempleo en 12 familias de la comunidad.	

Continúa



**DIF Estatal Colima**  
**Programa Salud y Bienestar Comunitario**  
**Ramo Federal 33**

Programa / Obra o Acción	Municipio y Localidad	Inversión (Pesos)		Fecha de:		Situación de la obra	Avance (%)		Metas
		Autorizada	Ejercida	Inicio	Término		Físico	Financiero	
Se realizó un proyecto: Materiales para rehabilitación de baños públicos (Espacio público digno, Canoas).	Canoas	6,473.0	6,473.0	06/21	10/21	P	100	100	Rehabilitar un espacio comunitario que permita la adecuada realización de actividades culturales y artísticas en un lugar seguro y limpio.
<b>Tecomán</b>									
Se realizaron tres capacitaciones de bordado, toma de decisiones y solución de problemas y conflictos y repostería comercial.	Chanchopa	77,200.0	77,200.0	06/21	10/21	P	100	100	Capacitar al menos 15 personas en cada temática de los talleres.
Se realizó un proyecto de equipamiento de panadería en Chanchopa.	Chanchopa	26,628.0	26,628.0	06/21	10/21	P	100	100	Generar fuentes de autoempleo en 12 familias de la comunidad.
<b>Coquimatlán</b>									
Se llevaron a cabo cinco capacitaciones de elaboración de piñatas, elaboración de productos derivados del tamarindo, elaboración de productos con palma y otate, pegado de pisos y primeros auxilios.	El Alcomún, Luis Echeverría Álvarez - Cruz de Piedra	107,600.0	107,600.0	06/21	10/21	P	100	100	Capacitar al menos 15 personas en cada temática de los talleres.

Continúa



**DIF Estatal Colima**  
**Programa Salud y Bienestar Comunitario**  
**Ramo Federal 33**

Programa / Obra o Acción	Municipio y Localidad	Inversión (Pesos)		Fecha de:		Situación de la obra	Avance (%)		Metas
		Autorizada	Ejercida	Inicio	Término		Físico	Financiero	
Se realizó un proyecto de materiales de construcción (Viviendas seguras en El Alcomún)	El Alcomún, Luis Echeverría Álvarez.	44,045.0	44,045.0	06/21	10/21	P	100	100	Mejorar las condiciones de salud en 20 viviendas de la localidad, con el apoyo de entrega de materiales para la construcción.
Se realizó un proyecto de pilas para almacenamiento de agua (Almacenamiento de Agua Cruz de Piedra).	Cruz de Piedra	90,596.0	90,596.0	06/21	10/21	P	100	100	Beneficiar a 11 familias con la construcción de pilas mejorando el almacenamiento de agua.
<b>Colima</b>									
Se llevaron a cabo tres capacitaciones en activación física (segunda parte), tejido de sillas y panadería integral y saludable.	El Bordo Trapichillos.	93,500.0	93,500.0	06/21	10/21	P	100	100	Capacitar al menos 15 personas en cada temática de los talleres.
Se realizó un proyecto de techado de una cancha (Espacio deportivo "El Bordo")	El Bordo	381,044.0	381,044.0	06/21	10/21	P	100	100	Rehabilitar un espacio comunitario que permita la adecuada realización de actividades culturales y artísticas en un lugar seguro y limpio.
Se realizó un proyecto de pilas para almacenamiento de agua (Agua limpia y segura en Trapichillos).	Trapichillos	65,888.0	65,888.0	06/21	10/21	P	100	100	Beneficiar a ocho familias con la construcción de pilas mejorando el almacenamiento de agua.

Continúa



**DIF Estatal Colima**  
**Programa Salud y Bienestar Comunitario**  
**Ramo Federal 33**

Programa / Obra o Acción	Municipio y Localidad	Inversión (Pesos)		Fecha de:		Situación de la obra	Avance (%)		Metas	
		Autorizada	Ejercida	Inicio	Término		Físico	Financiero		
<b>Ixtlahuacán</b>										
Se llevaron a cabo seis capacitaciones en primeros auxilios, medicina alternativa (herbolaria), construcción de pisos firmes, integración grupal para el trabajo en equipo, elaboración de productos derivados del cacahuete y elaboración de piñatas.	El Capire, Lázaro Cárdenas, Zinacamilán Los Chicos.	142,800.0	142,800.0	06/21	10/21	P	100	100	Capacitar al menos 15 personas en cada temática de los talleres.	
Se realizó un proyecto de materiales de construcción (Enjarre de muros El Capire)	El Capire	26,243.0	26,243.0	06/21	10/21	P	100	100	Mejorar las condiciones de salud en 10 viviendas de la localidad, con el apoyo de entrega de materiales para la construcción.	
Se realizó un proyecto de equipamiento de casa de salud "El Capire".	El Capire	18,735.0	18,735.0	06/21	10/21	P	100	100	Equipar 1 Casa de Salud en El Capire para Promover el autocuidado y mejor atención en los problemas de salud.	
Se realizó un proyecto de proyecto de materiales de construcción (Piso digno Lázaro Cárdenas).	El Capire	41,499.0	41,499.0	06/21	10/21	P	100	100	Mejorar las condiciones de salud en 10 viviendas de la localidad, con el apoyo de entrega de materiales y capacitación para la construcción.	

Continúa





**DIF Estatal Colima**  
**Programa Salud y Bienestar Comunitario**  
**Ramo Federal 33**

Programa / Obra o Acción	Municipio y Localidad	Inversión (Pesos)		Fecha de:		Situación de la obra	Avance (%)		Metas	
		Autorizada	Ejercida	Inicio	Término		Físico	Financiero		
Se realizó un proyecto de instalación de un Gimnasio al aire libre (Gimnasio al aire libre "Zinacamitlán").	Zinacamitlán Los Chicos.	268,936.0	268,936.0	06/21	10/21	P	100	100	Instalar 1 gimnasio al aire libre contribuyendo así en una mejor salud física y mental de la población de Zinacamitlán.	
<b>Comala</b>										
Se realizaron dos capacitaciones en panadería saludable (segunda parte) y en integración grupal para el trabajo en equipo.	El Remudadero	67,400.0	67,400.0	06/21	10/21	P	100	100	Capacitar al menos 15 personas en cada temática de los talleres.	
Se realizó un proyecto de equipamiento para una panadería (Panadería el Remudadero).	El Remudadero	27,840.0	27,840.0	06/21	10/21	P	100	100	Generar fuentes de autoempleo en 10 familias de la comunidad.	
<b>Minatitlán</b>										
Se llevaron a cabo cinco capacitaciones en aplanado para muros (enjarre), panadería saludable (segunda parte), manejo de sentimientos y emociones (2 talleres) y en elaboración de blancos.	La Loma, El Sauz.	134,400.0	134,400.0	06/21	10/21	P	100	100	Capacitar al menos 15 personas en cada temática de los talleres.	

Continúa



**DIF Estatal Colima**  
**Programa Salud y Bienestar Comunitario**  
**Ramo Federal 33**

Programa / Obra o Acción	Municipio y Localidad	Inversión (Pesos)		Fecha de:		Situación de la obra	Avance (%)		Metas
		Autorizada	Ejercida	Inicio	Término		Físico	Financiero	
Se realizó un proyecto de Construcción de bases y estufas ecológicas (Estufas ecológicas "La Loma").	La Loma	84,000.0	84,000.0	06/21	10/21	P	100	100	Beneficiar a 12 familias con la capacitación y materiales para la construcción de Estufas Ecológicas reduciendo y mejorando la salud a través de reducción en la contaminación de sus viviendas.
Se realizó un proyecto de materiales de construcción (Enjarre de muros La Loma).	La Loma	21,950.0	21,950.0	06/21	10/21	P	100	100	Mejorar las condiciones de salud en 12 viviendas de la localidad, con el apoyo de entrega de materiales y capacitación para la construcción.
Se realizó un proyecto de equipamiento para una panadería (Panadería El Sauz).	El Sauz	24,803.0	24,803.0	06/21	10/21	P	100	100	Generar fuentes de autoempleo en 10 familias de la comunidad.
Se realizó un proyecto de materiales de construcción (Viviendas seguras El Sauz).	El Sauz	26,427.0	26,427.0	06/21	10/21	P	100	100	Generar fuentes de autoempleo en 6 familias de la comunidad.
<b>Cuahtémoc</b>									
Se realizaron tres capacitaciones en tejido (segunda parte), activación física y huarache tejido.	Colonia Las Conchitas.	77,400.0	77,400.0	06/21	10/21	P	100	100	Capacitar al menos 15 personas en cada temática de los talleres.

Continúa



**DIF Estatal Colima**  
**Programa Salud y Bienestar Comunitario**  
**Ramo Federal 33**

Programa / Obra o Acción	Municipio y Localidad	Inversión (Pesos)		Fecha de:		Situación de la obra	Avance (%)		Metas	
		Autorizada	Ejercida	Inicio	Término		Físico	Financiero		
<b>Villa de Álvarez</b>										
Se realizaron dos capacitaciones en manejo de sentimientos y emociones y en aplanado para muros (enjarre).	Los Picachos	80,600.0	80,600.0	06/21	10/21	P	100	100	Capacitar al menos 15 personas en cada temática de los talleres.	
Se realizó un proyecto de equipamiento para una panadería (Panadería Los Picachos).	Los Picachos	22,302.0	22,302.0	06/21	10/21	P	100	100	Generar fuentes de autoempleo en 6 familias de la comunidad.	
Se realizó un proyecto de materiales de construcción (enjarre de muros Los Picachos).	Los Picachos	22,023.0	22,023.0	06/21	10/21	P	100	100	Mejorar las condiciones de salud en 12 viviendas de la localidad, con el apoyo de entrega de materiales y capacitación para la construcción.	
<b>Total</b>		<b>2,255,575.0</b>	<b>2,255,575.0</b>							

Situación de la obra: T = Terminada, P = En Proceso, S = En Servicio, E = Equipamiento.



**Estrategia Integral de Asistencia Social Alimentaria (EIASA)**  
**Asistencia Social Alimentaria a Personas en Situación de Emergencia o Desastre**  
**Ramo 33**

Programa / Obra o Acción	Municipio y Localidad	Inversión (Pesos)		Fecha de:		Situación de la obra	Avance (%)		Metas
		Autorizada	Ejercida	Inicio	Término		Físico	Financiero	
Asistencia social alimentaria a personas en situación de emergencia o desastres	Armería	340.5	340.5	12/20	12/20	T	100	100	Se benefició a una familia afectada por la pandemia COVID-19 de una localidad urbana marginada, en condiciones de vulnerabilidad social.
Asistencia social alimentaria a personas en situación de emergencia o desastres	Colima	362,973.0	362,973.0	12/20	12/20	T	100	100	Se beneficiaron a 1 mil 066 familias afectada por la pandemia COVID-19 de 65 localidades rurales y urbanas marginadas, en condiciones de vulnerabilidad social.
Asistencia social alimentaria a personas en situación de emergencia o desastres	Comala	93,978.0	93,978.0	12/20	12/20	T	100	100	Se beneficiaron a 276 familias afectada por la pandemia COVID-19 de 17 localidades rurales y urbanas marginadas, en condiciones de vulnerabilidad social.
Asistencia social alimentaria a personas en situación de emergencia o desastres	Coquimatlán	29,964.0	29,964.0	12/20	12/20	T	100	100	Se benefició con la entrega de una dotación alimentaria a 88 familias afectadas por la pandemia COVID-19 de una localidad rural en condiciones de vulnerabilidad social.
Asistencia social alimentaria a personas en situación de emergencia o desastres	Ixtlahuacán	340.5	340.5	12/20	12/20	T	100	100	Se benefició con la entrega de una dotación alimentaria a una familia afectada por la pandemia COVID-19 de una localidad rural, en condiciones de vulnerabilidad social.

Continúa



**Estrategia Integral de Asistencia Social Alimentaria (EIASA)**  
**Asistencia Social Alimentaria a Personas en Situación de Emergencia o Desastre**  
**Ramo 33**

Programa / Obra o Acción	Municipio y Localidad	Inversión (Pesos)		Fecha de:		Situación de la obra	Avance (%)		Metas
		Autorizada	Ejercida	Inicio	Término		Físico	Financiero	
Asistencia social alimentaria a personas en situación de emergencia o desastres	Manzanillo	1,021.50	1,021.5	12/20	12/20	T	100	100	Se benefició con la entrega de una dotación alimentaria a tres familias afectada por la pandemia COVID-19 de tres localidades urbanas marginadas, en condiciones de vulnerabilidad social.
Asistencia social alimentaria a personas en situación de emergencia o desastres	Tecomán	1,362.0	1,362.0	12/20	12/20	T	100	100	Se benefició con la entrega de una dotación alimentaria a cuatro familias afectadas por la pandemia COVID-19 de tres localidades urbanas marginadas, en condiciones de vulnerabilidad social.
Asistencia social alimentaria a personas en situación de emergencia o desastres	Villa de Álvarez	10,555.5	10,555.5	12/20	12/20	T	100	100	Se benefició con la entrega de una dotación alimentaria a 31 familias afectada por la pandemia COVID-19 de 19 localidades urbanas marginadas, en condiciones de vulnerabilidad social.
<b>Total</b>		<b>500,535.0</b>	<b>500,535.0</b>						

Situación de la obra: T = Terminada, P = En Proceso, S = En Servicio, E = Equipamiento.



**Promoción a la Adecuación Alimentaria de las Familias**  
**Programas Alimentarios**  
**Ramo 33**

Programa / Obra o Acción	Municipio y Localidad	Inversión (Pesos)		Fecha de:		Situación de la obra	Avance (%)		Metas
		Autorizada	Ejercida	Inicio	Término		Físico	Financiero	
Desayunos escolares.	Alcance Estatal	72,064,928.5	72,064,928.5	10/20	09/21	T	100	100	38 mil 133 beneficiarios en modalidad caliente, 3 mil 393 beneficiarios en modalidad fría, 523 planteles escolares y 135 localidades atendidas
Programa asistencia social alimentaria en los primeros 1000 días de vida.	Alcance Estatal	2,227,225.0	2,227,225.0	10/20	09/21	T	100	100	Se beneficiaron con la entrega de una dotación alimentaria mensual, a 225 mujeres en periodo de embarazo y lactancia, 125 niñas y niños lactantes de 6 a 12 meses y 150 niñas y niños lactantes de 1 a 2 años de edad, de 115 localidades urbanas y rurales marginadas con alto y muy alto grado de marginación.
Programa de asistencia social alimentaria a personas de atención prioritaria modalidad caliente.	Alcance Estatal	7,719,457.8	7,719,457.8	10/20	09/21	T	100	100	Se atendieron a 2 mil 086 beneficiarios en 41 espacios alimentarios de los 10 municipios del Estado, con una dotación alimentaria mensual.

Continúa



**Promoción a la Adecuación Alimentaria de las Familias**  
**Programas Alimentarios**  
**Ramo 33**

Programa / Obra o Acción	Municipio y Localidad	Inversión (Pesos)		Fecha de:		Situación de la obra	Avance (%)		Metas
		Autorizada	Ejercida	Inicio	Término		Físico	Financiero	
Programa de asistencia social alimentaria a personas de atención prioritaria modalidad dotación.	Alcance Estatal	2,946,225.0	2,946,225.0	10/20	09/21	T	100	100	Se atendieron a 600 beneficiarios en 90 localidades de los 10 municipios del Estado, con una dotación alimentaria mensual.
Programa de asistencia social alimentaria a personas en situación de emergencia o desastre.	Armería Colima Comala Coquimatlán Ixtlahuacán Manzanillo Tecomán Villa de Álvarez.	500,535.0	500,535.0	12/20	12/20	T	100	100	Se benefició con la entrega de una dotación alimentaria a 1 mil 470 familias afectadas por la pandemia de COVID-19, de 110 localidades rurales y urbanas marginadas en condiciones de vulnerabilidad social.
<b>Total</b>		<b>85,458,371.3</b>	<b>85,458,371.3</b>						

Situación de la obra: T = Terminada, P = En Proceso, S = En Servicio, E = Equipamiento.



## Servicios Médicos y Asistenciales Otorgados a Grupos Vulnerables Centro de Rehabilitación y Educación Especial (C.R.E.E.)

Concepto	Actividades Realizadas
Consulta Médica Especializada	Se han otorgado 1 mil 587 consultas médicas de primera vez y subsecuentes, beneficiando al mismo número de pacientes. Se favorece la economía familiar de las y los colimenses, ya que el costo es 20 veces menor que una consulta particular.
Psicología	Se otorgaron 1 mil 310 sesiones de psicoterapia en beneficio de 980 pacientes de primera vez y subsecuentes. Se favorece la economía familiar de las y los colimenses, ya que el costo de nuestra sesión es 17 veces menor que un servicio particular.
Pedagogía	Se llevaron a cabo 993 intervenciones pedagógicas con un total de 2 mil 979 sesiones a 993 pacientes de primera vez y subsecuentes. Se favorece la economía familiar de las y los colimenses, ya que el costo de nuestra sesión es entre 10 y 15 veces menor que una sesión privada.
Terapia de Lenguaje	Se proporcionaron 2 mil 185 terapias de lenguaje, con un total de 6 mil 939 intervenciones terapéuticas a 2 mil 185 usuarios. Se favorece la economía familiar de las y los colimenses, ya que el costo de nuestra sesión está entre 10 y 15 veces más bajo en comparación con medios particulares.
Terapia Física	Se ofrecieron 5 mil 067 sesiones de terapia física, con un total de 40 mil 566 intervenciones terapéuticas, beneficiando así a 5 mil 067 pacientes de primera vez y subsecuentes. Se favorece la economía familiar de las y los colimenses, ya que el costo de nuestra sesión es menor entre 9 y 12 veces que un servicio particular.
Terapia Ocupacional	Se llevaron a cabo 575 sesiones de terapia ocupacional con mil 168 intervenciones terapéuticas a 575 pacientes de primera vez y subsecuentes. Se favorece la economía familiar de las y los colimenses, ya que el costo de este servicio es 12 veces menor que un servicio particular.
Taller de Órtesis y Prótesis	En el taller de órtesis y prótesis, fabricaron 195 nuevas prótesis y órtesis y se repararon 70, beneficiando a 100 mujeres, 70 hombres y 95 menores de edad.

Continúa





**Servicios Médicos y Asistenciales Otorgados a Grupos Vulnerables  
Centro de Rehabilitación y Educación Especial (C.R.E.E.)**

Concepto	Actividades Realizadas
Credencialización	La Credencial Nacional para Persona con Discapacidad, fue otorgada en el periodo que se informa, a 524 personas, la cual, proporciona descuentos en el pago del agua, el predial, en algunas líneas de transporte foráneo, entre otras, además es una identificación y tiene reconocimiento nacional.
Constancias de Discapacidad	Se han emitido 358 constancias de discapacidad beneficiando al mismo número de usuarios. Constancia que les permite acceder a otros trámites, servicios y apoyos municipales, estatales o federales.
Tanque Hidroterapéutico	Con el Tanque Hidroterapéutico, se atendieron a 425 pacientes usuarios con 4 mil 565 sesiones de hidroterapia durante el periodo informado.
Altas Por Rehabilitación	En el periodo que se informa, han egresado 35 pacientes completamente rehabilitados y en posibilidad de su reintegración social, laboral y familiar con una funcionalidad completa.
Transporte Adaptado	En los vehículos adaptados con que cuenta el Centro, se han trasladado a 52 usuarios a muy bajo costo, para recibir así sus sesiones de fisioterapia. Se favorece la economía familiar de las y los colimenses ya que el costo de este servicio es 6 veces menor que el transporte incluyente particular.
Acciones COVID	Durante la emergencia sanitaria generada por el virus SARS-CoV-2 se ha otorgado apoyo en diferentes modalidades como lo son por medio de vía telefónica y plataformas digitales con la finalidad de brindar apoyo a pacientes y dar continuidad a sus tratamientos, beneficiando así a un total de 1 mil 014 usuarios con un total de 1 mil 214 acciones.



**Servicios Médicos y Asistenciales Otorgados a Grupos Vulnerables  
Acciones realizadas en la Unidad de Cirugías Ambulatorias, Programas Coordinados de Salud y  
Servicios Médicos del DIF Estatal**

Concepto	Actividades Realizadas
Atención dental en el Centro de Asistencia Social "Francisco Gabilondo Soler".	Se brindó atención dental a 13 niñas y niños del CAS, llevando a cabo limpiezas en extracciones, valoraciones de higiene dental, pulpotomías, amalgamas, resinas y rayos X, con todos los protocolos preventivos derivados de la pandemia.
Canalizaciones a médicos altruistas.	Se derivaron 320 canalizaciones, de las cuales se enviaron a médicos altruistas de la siguiente manera: una de traumatología, una dermatológica, dos de urología, 10 de cirugía plástica, 13 de otorrinolaringología, 120 a médicos internistas y 173 de oftalmología.
Orientación Médica Pediátrica.	Se atendieron a 15 pacientes con orientación médica pediátrica.
Atención Homeopática.	Se brindó en atención homeopática consulta a 30 personas en total.
Atención Médica General.	En atención médica general se brindó atención a 449 personas.
Cirugías realizadas en la Unidad de Cirugías Ambulatorias (UCA).	En la Unidad de Cirugías Ambulatoria (UCA) del DIF estatal colima, se han realizado un total de 157 cirugías, entre las que destacan: 120 de cataratas, 15 pterigión, 10 de cirugía plástica reconstructiva, seis dentales, y seis vitrectomías.
Estudios de Optometría.	En atención de optometrista se atendieron a 183 personas y se entregaron 203 lentes bifocales y monofocales.
Campaña "Cuidando la Salud de papá".	Atendimos a 800 varones de todo el Estado de Colima, con el estudio de sangre de antígeno prostático de manera gratuita, en los meses de diciembre 2020 y julio 2021.



**Servicios Médicos y Asistenciales Otorgados a Grupos Vulnerables**  
**Acciones de Gestión Social Realizadas por DIF Estatal**

Concepto	Actividades Realizadas
Visitas Domiciliarias.	Se realizaron 1 mil 156 visitas domiciliarias en zonas rurales y urbanas de los diez municipios del estado de Colima, con el fin de elaborar los estudios socioeconómicos, identificar su vulnerabilidad y valorar la entrega de apoyos.
Apoyos Funcionales.	Se apoyaron a 50 personas que presentan alguna discapacidad, ya sea permanente o temporal, así como a adultos mayores que tengan la necesidad de utilizar aparatos como andaderas, bastones, sillas de ruedas y muletas.
Gastos Médicos.	Se atendieron a 436 personas que presentan alguna vulnerabilidad social y solicitan apoyo para pago de seguro facultativo, material quirúrgico, terapias de rehabilitación física, material de curación, material de ortopedia y de osteosíntesis, zapato ortopédico y oxígeno.
Atención Personalizada a Público en General.	Se han atendido a promedio de 3 mil 105 personas, a las cuales se les ha brindado una atención integral y personalizada, otorgando algún apoyo y fungiendo como gestores y orientadores, brindando información para mejorar su calidad de vida.
Apoyo para Gastos Funerarios.	Se beneficiaron a 52 usuarios que acuden a solicitar apoyo económico por adeudo de gastos funerarios.
Estudios Médicos y de Laboratorio.	Se otorgaron 305 apoyos para estudios médicos y de laboratorio como tomografías, ultrasonidos, radiografías, resonancias magnéticas y biometrías, con la finalidad de apoyar a las personas vulnerables que presentan algún problema de salud.
Hemodiálisis.	Se entregaron 960 vales de hemodiálisis, beneficiando a 80 personas que presentan problemas de insuficiencia renal.

Continúa



## Servicios Médicos y Asistenciales Otorgados a Grupos Vulnerables Acciones de Gestión Social Realizadas por DIF Estatal

Concepto	Actividades Realizadas
Apoyos Económicos.	Se entregaron 154 apoyos a personas que presentan la necesidad de acudir a citas médicas en hospitales que se encuentran fuera del Estado de Colima.
Pañales para Adulto.	Se otorgaron 2 mil 400 paquetes de pañales y 1 mil 200 paquetes de toallitas húmedas que se entregan de manera anual, beneficiando a la población vulnerable que lo requiere, como adultos mayores y personas que presentan una enfermedad que les obligue a utilizarlos.
Medicamentos.	Se beneficiaron con medicamento a 523 personas vulnerables que tienen alguna enfermedad y no cuentan con el recurso necesario para comprarlos.
Programa Entrega de Despensa.	Se beneficiaron con 450 despensas de manera mensual a personas vulnerables que acuden directamente a la institución, de las diferentes localidades de los 10 municipios del Estado de Colima, atendiendo a 5 mil 400 personas durante el periodo informado.



**Apoyos y Servicios Otorgados a Grupos Vulnerables**  
**Acciones de Desarrollo Humano y Centros de Convivencia de la Tercera Edad**

Concepto	Actividades Realizadas
Atención Psicológica.	A través del servicio de Psicología del DIF Estatal se atendieron a 600 personas, por medio de tratamiento psico terapéutico con distintas técnicas para su desarrollo personal, de pareja o familiar.
Talleres Psicológicos.	Una diversidad de herramientas psicoterapéuticas que fortalecen el desarrollo de la persona y su convivencia sana en el medio donde se desempeña, desde meditación para niños, terapia grupal para adolescentes y grupo de constelaciones para adulto, generando un total de 150 beneficiados.
Valoración Psicológica.	En colaboración con el área Jurídica, se desarrollan valoraciones psicológicas dentro del departamento de Desarrollo Humano, realizando evaluaciones y haciendo entrega de resultados a los solicitantes. Se ha logrado beneficiar a 150 usuarios.
Charlas y Dinámicas de Intervención Psicológica: "Cuidando La Salud de Papá".	Durante la jornada "Cuidando la Salud de Papá" se tuvo la intervención y apoyo de los psicólogos, quienes trataron el tema de la salud en la masculinidad y los cuidados ante el cáncer, teniendo 800 beneficiados de las distintas comunidades y municipios del Estado de Colima.
Charlas y Dinámicas de Intervención Psicológica: "Entrega de Apoyos Asistenciales".	En apoyo a la dirección de Servicios Médicos Asistenciales, durante las entregas de apoyos asistenciales realizada los jueves de cada semana, se ofrece una intervención grupal con temáticas distintas, se beneficiaron a 375 personas.
Acciones COVID-19: Contención Psicológica Telefónica.	Vía línea telefónica, se dio asesoría y atención psicológica a 142 personas que por la situación de contingencia no es posible atenderlas de manera presencial en las instalaciones del DIF Estatal.

Continúa



**Apoyos y Servicios Otorgados a Grupos Vulnerables**  
**Acciones de Desarrollo Humano y Centros de Convivencia de la Tercera Edad**

Concepto	Actividades Realizadas
Programa: "DIF Cerca de Ti".	En búsqueda de llegar a todos nuestros usuarios del DIF Estatal Colima durante la pandemia, se llevaron a cabo sesiones informativas y de psicología, de parte de los psicólogos propios del área de Desarrollo Humano del SEDIF, e invitados externos profesionales que compartieron su conocimiento y postura.
"Resolución de Conflictos para el Trabajo en Equipo".	Se realizó una intervención "Resolución de Conflictos para el Trabajo En Equipo", para el Programa de Salud y Bienestar Comunitario, en diversas localidades del estado de Colima. Se realizó bajo todas las medidas de seguridad y protocolos de higiene ante la contingencia, con el que fueron beneficiados más de 200 personas.
Programa de Salud Mental para el Personal del DIF Estatal Colima.	Para la reincorporación de a las labores de todo el personal del DIF Estatal Colima, se desarrolló un programa de salud mental ante el COVID -19, con la finalidad de orientar, sensibilizar y empatizar con las personas que han pasado por un proceso difícil ante la pandemia y analizar los distintos escenarios que presenta el aislamiento y la nueva reincorporación. De este programa se beneficiaron a 232 trabajadores del DIF Estatal Colima.
Festividad "Día del Niño y la Niña".	Con los usuarios del servicio de psicología de la coordinación de desarrollo humano, se invitó a un grupo reducidos de infantes, para celebrar el día del niño. Se beneficiaron a 15 niños.
Entrega de Despensas en los CAS Zona Oriente y Parque Regional.	Se realizó la entrega de 1 mil 608 despensas y 7 mil 740 litros de leche en los meses de octubre del 2020 a septiembre 2021 a los Adultos Mayores que conforman el padrón del comedor comunitario beneficiando a 134 usuarios.

Continúa



**Apoyos y Servicios Otorgados a Grupos Vulnerables  
Acciones de Desarrollo Humano y Centros de Convivencia de la Tercera Edad**

Concepto	Actividades Realizadas
CAS Zona Oriente y Parque Regional: Actividades desde casa.	<p>Contamos con un registro de más de 600 Adultos Mayores en los dos CAS. Se ha dado continuidad al grupo ya existente de WHATSAPP de los Adultos Mayores del CAS ZONA ORIENTE y CAS PARQUE REGIONAL. Gracias a este grupo los Maestros comparten un video de las actividades que imparten como son: Gimnasia, Artes Plásticas, Música Autóctona, Corte y Confección, Coro, Danza Folklórica, pintura, Cachibol, baile de salón y guitarra. El fin de continuar enviando los videos en el grupo es para que los Adultos Mayores sigan realizando sus actividades desde casa y este confinamiento sea más ameno y asimismo sus habilidades motrices e intelectuales sigan desarrollándose día a día, en este grupo participan activamente 360 Adultos Mayores y los cuales pudieron apreciar 400 videos de septiembre 2020 a octubre 2021.</p>
Jornada de Vacunación contra la Influenza en CAS Zona Oriente.	<p>Se realizó en el mes de octubre la campaña de Vacunación contra la Influenza, así como con Control de Glucosa, presión arterial, peso y talla en la que se benefició a 350 personas usuarias de este CAS ZONA ORIENTE.</p>
Jornada de Antígeno Prostático en CAS Zona Oriente.	<p>Se llevó a cabo el arranque de la Campaña “Cuidando la Salud de Papá” donde se realizó la prueba del Antígeno Prostático a 38 usuarios de este CAS ZONA ORIENTE.</p>

Continúa



**Apoyos y Servicios Otorgados a Grupos Vulnerables  
Acciones de Desarrollo Humano y Centros de Convivencia de la Tercera Edad**

Concepto	Actividades Realizadas
Celebración de Día de Muertos: Salvando Nuestras Tradiciones.	<p>Se realizó el concurso de “Calaveritas” y “Disfraz de Catrina”, con el objetivo de conservar nuestras tradiciones mexicanas con los usuarios del centro. Este procedimiento fue por medios virtuales.</p> <p>Como parte de la celebración de la tradición de “Día de Muertos” se montó un altar en el acceso principal del Complejo de Atención Integral a grupos vulnerables, con personal del CAS, Parque Regional. Asimismo, se realizó la grabación del altar a manera de recorrido virtual para su difusión a todos los Adultos Mayores. El Grupo de Música Autóctona participó en las Instalaciones del Complejo DIF, en el Ritual de Día de Muertos.</p>
Concurso Virtual de Poemas por el Día del Amor y la Amistad.	<p>En el marco del “Día del Amor y la Amistad”, se realizó un concurso virtual en el que cada grupo expresaba lo que significa para ellos la celebración de este día, contando con una gran participación de todos los Adultos Mayores usuarios del CAS, resultando ganador el grupo que contara con más “me gusta” en la página Oficial del DIF Estatal Colima.</p>
CAS Zona Oriente: Jornada Médica.	<p>Se realizaron estudios de marcadores funcionales, cognitivos, electrofisiológicos y nutricionales predictores del envejecimiento patológico a 147 adultos mayores del Cas Zona Oriente en los meses de marzo a julio 2021, realizados por el Dr. en Ciencias Médicas, Jaime Alberto Bricio Barrios.</p>
Entrega de Kits Preventivos.	<p>Se otorgó en los CAS de Adultos Mayores, un Kit de Higiene (cubre-bocas y jabón) en beneficio de 400 personas.</p>

Continúa





**Apoyos y Servicios Otorgados a Grupos Vulnerables**  
**Acciones de Desarrollo Humano y Centros de Convivencia de la Tercera Edad**

Concepto	Actividades Realizadas
Exposición Itinerante: "Héroes sin capa".	<p>Como parte de las actividades en confinamiento, el grupo de pintura en coordinación con el CAS Zona Oriente de DIF, Estatal llevó a cabo la exposición de siete obras de arte, realizadas por los mismos usuarios, denominada: "Héroes sin capa", reconociendo la labor que el personal médico y de enfermería han desarrollado en esta época de pandemia, haciéndola extensiva en diversos lugares como: El hospital Materno Infantil y el Hospital del Cancerología.</p>
Reapertura de los CAS Parque Regional y Zona Oriente.	<p>Se establecieron los protocolos para un regreso seguro a las instalaciones del CAS Parque Regional y Zona Oriente, con la finalidad de seguir salvaguardando la salud de nuestros Adultos Mayores, teniendo solo 2 actividades por día y guardando en todo momento la sana distancia.</p>
Semana del Adulto Mayor.	<p>En el Marco del Día Nacional del "Adulto Mayor" se realizaron diversas actividades en cada grupo, con el propósito de resaltar la importancia que tienen los Adultos Mayores en la sociedad, ya que representan la experiencia y sabiduría en todos los tiempos, respetando siempre los protocolos y la sana distancia, en beneficio de 400 adultos mayores.</p>



## Fomento al Desarrollo Pleno de las Niñas, Niños y Adolescentes Servicios Educativos y Recreativos Realizados por DIF Estatal

Concepto	Actividades Realizadas
<p>Atención Integral y Educativa en la Primera Infancia y Preescolar, a través de los Centros Asistenciales de Desarrollo Infantil (CADIS) y Estancia Infantil de Suchitlán.</p>	<p>En los 6 centros de atención infantil del DIF Estatal, durante el periodo que se informa, se han atendido a 391 niñas y niños de 45 días hasta 5 años 11 meses, en cuatro municipios del Estado de Colima, en beneficio de 369 familias. Con la declaratoria de emergencia emitida en nuestro Estado por COVID-19, la atención continuó de manera virtual y presencial, con las medidas preventivas indicadas por las autoridades.</p>
<p>Capacitaciones en los Centros Asistenciales Infantiles Comunitarios (CAICS).</p>	<p>Se atiende a la población infantil con alimentación, educación, deporte, recreación, estimulación temprana, salud, trabajo social y psicología. Estos centros constituyen un espacio de seguridad y protección, así como para potenciar en las niñas y los niños sus capacidades, desarrollo de sus habilidades y destrezas en atención a madres en situación socio-económica vulnerable, que requieren el servicio de centro de atención infantil. Los Centros Asistenciales de Desarrollo Infantil, cuentan con los estándares de competencia, así como las normas de seguridad de protección civil y salubridad. Los menús cumplen con las normas oficiales vigentes en materia de nutrición.</p>
<p>Programa "Viernes en la UDIF".</p>	<p>Se realizó la supervisión y la capacitación en temas educativos y de asesoría sobre seguridad y salud, al personal de los DIF Municipales, responsables de los CAICS, en los cuales, se atiende de manera virtual a una población de 75 niñas y niños en los municipios de Cuauhtémoc, Tecomán y Manzanillo.</p> <p>El programa "Viernes en la UDIF" se realizó durante dos meses únicamente, atendiendo 150 niñas, niños y adolescentes, con el objetivo de apoyar a los padres de familia para atender a sus hijos en edad de educación básica, un viernes de cada mes, y puedan disfrutar de una variedad de actividades lúdicas, deportivas, recreativas y preventivas, cuidando todos los protocolos por COVID 19.</p>

Continúa



## Fomento al Desarrollo Pleno de las Niñas, Niños y Adolescentes Servicios Educativos y Recreativos Realizados por DIF Estatal

Concepto	Actividades Realizadas
Escuelas de Iniciación Deportiva de la Unidad Deportiva Infantil (UDIF).	Logramos que 1 mil 227 niñas, niños y adolescentes tuvieran la posibilidad de activarse en caminatas presenciales y actividad física musicalizada de manera virtual, lo anterior, derivado de las medidas sanitarias por COVID-19 que continúan vigentes, por lo que no fue posible conformar los equipos de Iniciación Deportiva de manera presencial.
Talleres en la Unidad de Servicios Infantiles, (USI).	Se logró atender a 60 niñas y niños en el taller de Gimnasia, cuidando la capacidad de los grupos atendidos y en estricto cuidado de los protocolos por COVID-19 por ser un espacio cerrado.
Programas "Juega y Aprende".	Con el Programa "Juega y Aprende", se ofrecieron en línea y de manera presencial, en varios espacios del Estado de Colima, actividades lúdicas, recreativas y de rescate de tradiciones, permitiendo fortalecer las habilidades y destrezas de las niñas, niños y adolescentes.
Programa "Viajemos todos por México".	Con ello, se beneficiaron en total 123 niñas, niños y adolescentes de los Municipios de Colima, Comala, Manzanillo y Tecomán.
Programa "Viajemos todos por México".	Se realizaron seis programas virtuales generados por el equipo de comunicación social del DIF Estatal Colima, logrando atender a 300 niñas, niños, adolescentes, personas de la tercera edad y personas con alguna discapacidad, logrando visitar de manera virtual, a los municipios de, Armería, Comala. Coquimatlán, Minatitlán, Ixtlahuacán y Villa de Álvarez



## Fomento al Desarrollo Pleno de las Niñas, Niños y Adolescentes Acciones Realizadas en los Centros de Asistencia Social del DIF Estatal

Concepto	Actividades Realizadas
Niñas, Niños y Adolescentes atendidos en los Centros de Asistencia Social del DIF Estatal.	<p>Los Centros de Asistencia Social (CAS), brindan cuidados y acogimiento residencial temporal o permanente a niñas, niños y adolescentes sin cuidado parental o familiar. Sus motivos de ingreso se justifican por situaciones de abuso sexual, violación, violencia familiar, exposición de incapaces y situación de abandono, por mencionar algunos. Actualmente se atienden 117 niñas, niños y adolescentes, de la siguiente manera: 87 en el CAS Francisco Gabilondo Soler, 39 niñas y 48 niños menores de 12 años. En el CAS Mujeres se atiende a 17 adolescentes mujeres, mientras que en el CAS Hombres se atienden a 13 adolescentes hombres.</p>
Trabajo Social en los CAS de DIF Estatal.	<p>Se realizaron diversas actividades de intervención en la población usuaria residente de los CAS, como la actualización de expedientes de familias de acogida, investigaciones sociales a familias interesadas en adoptar, gestiones ante la PRONNA, permisos mensuales de convivencia, asistencia en videollamadas con su familia de origen, entre otras.</p>
Área de Psicología en los CAS de DIF Estatal.	<p>En este rubro, de parte del área de psicología, se llevaron a cabo 141 intervenciones individuales donde se trabaja la orientación en el proceso terapéutico, con un enfoque gestáltico, para niñas, niños y adolescentes. Se aplicaron 34 intervenciones grupales con la finalidad de informar sobre las nuevas medidas sanitarias y necesarias ante la contingencia sanitaria, manteniendo la sana distancia, la motricidad fina y gruesa de manera lúdica con diferentes actividades y temas informativos. Se realizaron 294 entrevistas de monitoreo a hogares de acogida. Se aplicaron 222 test y evaluaciones psicológicas a niñas, niños, preadolescentes, voluntarios, becarios y a hogares de acogida.</p> <p>En el CAS Hombres, se realizaron 66 terapias grupales y 273 individuales con la finalidad de ayudar a mejorar distintos aspectos de los adolescentes, que beneficien su sano desarrollo, así como favorecer la sana convivencia y la futura reintegración a la sociedad. Se llevaron a cabo talleres en temáticas de valores para la convivencia, de sexualidad, charlas sobre el tabaco, alcohol y drogas, así como un taller de reciclaje.</p> <p>En el CAS Mujeres, se llevaron a cabo terapias grupales e individuales, así como talleres de expresión emocional a través del arte.</p>

Continúa



**Fomento al Desarrollo Pleno de las Niñas, Niños y Adolescentes**  
**Acciones Realizadas en los Centros de Asistencia Social del DIF Estatal**

Concepto	Actividades Realizadas
Atención Médica como Derecho de las Niñas, Niños y Adolescentes.	<p>Los CAS del DIF Estatal, priorizan la intervención médica para vigilar el estado de salud de la población residente en casa centro, así como de aquellos que se encuentran en hogares de acogida. Entre las acciones que realiza el área médica, se encuentran las visitas periódicas a cada hogar de acogida para vigilar el estado de salud del menor, la administración de medicamentos si lo requiere, realizar historias clínicas al ingreso o reingreso para identificar factores de riesgo, se llevan a cabo programas de desinfección y sanitización; así como programas continuos de desparasitación, prevención de anemia y salud bucal.</p> <p>En coordinación con el C.R.E.E., se trabaja para que menores que tengan alguna discapacidad neurológica, intelectual, psicológica física o de lenguaje, se le brinden terapias continuas semanal o mensualmente, de acuerdo a sus necesidades.</p>
Área Educativa.	<p>En cada uno de los CAS, se incentiva el aprendizaje escolar con reforzamiento académico, fomento a la lectura, apoyo en tareas escolares, programación de actividades deportivas, material didáctico y de papelería para el desarrollo de actividades lúdicas, pedagógicas y académicas.</p>
Actividades de Recreación.	<p>La recreación también forma parte importante del desarrollo psicosocial de cada niña, niño y adolescente, es por ello, que los CAS ofrecen actividades recreativas dentro y fuera de las instalaciones como salidas a la playa, albercadas y rallies deportivos.</p>



**Programa para la Atención de Niñas, Niños y Adolescentes en Riesgo (PANNAR)**  
**Temática: Promoción del Buen Trato**

Concepto	Actividades Realizadas
Charlas de Crianza Positiva y Parentalidad Bien Tratante.	Con el objetivo de que padres y madres reafirmen las competencias parentales para fomentar estilos de vida saludables y una mejor calidad en la relación de crianza con sus hijas e hijos, se realizaron 82 charlas sobre Crianza Positiva y Parentalidad Bien Tratante en los municipios de Manzanillo, Ixtlahuacán, Minatitlán, Tecomán y Villa de Álvarez, beneficiando un total de 468 mujeres adultas y 81 hombres adultos.
Charlas de Buen Trato en el Noviazgo y la Amistad.	Con el objetivo de prevenir la violencia en el noviazgo entre jóvenes, enseñando a las y los adolescentes a identificar las acciones o situaciones que les están haciendo daño y/o lastiman, dotándolos a la vez de herramientas para llevar un amor saludable y libre de maltrato, se realizaron 41 charlas en los municipios de Coquimatlán, Manzanillo, Ixtlahuacán y Tecomán, en beneficio de 47 mujeres adolescentes y 72 hombres adolescentes.
Actividades Educativas, Deportivas, Recreativas y Artísticas que Fomenten la Cultura del Buen Trato.	Con el propósito de fortalecer relaciones sin violencia, caracterizadas en el buen trato, la sana convivencia dentro de los entornos de la vida cotidiana, se realizaron 218 actividades en siete municipios del estado, beneficiando a 561 niñas, 509 niños, 94 mujeres adolescentes, 92 hombres adolescentes, 1 mil 098 mujeres adultas y 262 hombres adultos, involucrando la participación de las familias.
Capacitaciones a los promotores operativos municipales.	Se llevaron a cabo cuatro capacitaciones a los promotores operativos municipales sobre temas que contribuyen al fomento de la cultura del buen trato y a su profesionalización.

Continúa



**Programa para la Atención de Niñas, Niños y Adolescentes en Riesgo (PANNAR)**  
**Temática: Promoción del Buen Trato**

Concepto	Actividades Realizadas
<p>Campaña permanente "Hagamos un Buen Trato".</p>	<p>Se realizaron acciones digitales mediante el uso de formularios de Google para distribuir material de video e imágenes entre las NNA y sus familias. Se realizó el foro: Retrospectiva de los sistemas de crianza familiar y un panel en línea: Resiliencia familiar en tiempos de crisis y confinamiento por COVID.</p>
<p>Taller "Despensa de los Buenos Tratos".</p>	<p>Se llevó a cabo el VIII Congreso Virtual Directrices para la Atención del Maltrato Infantil, realizado con la finalidad de difundir un panorama integral para el estudio, atención del maltrato infantil, organizado por la Clínica de Atención Integral al Niño Maltratado del Instituto Nacional de Pediatría.</p>
<p>Taller Para el Desarrollo de Habilidades de Buen Trato a Familias.</p>	<p>Con la finalidad de promover el desarrollo de habilidades que fomenten las relaciones pacíficas, como son: la expresión del afecto, la comunicación asertiva y la tolerancia, entre otras; con niñas y niños de 1 a 5 años de edad, y sus padres, se impartieron 14 talleres con la Despensa de Buenos Tratos en los municipios de Coquimatlán y Manzanillo.</p>
<p>Taller Para el Desarrollo de Habilidades de Buen Trato a Familias.</p>	<p>Esta estrategia consiste en el aprendizaje de habilidades a través de juegos lúdicos y didácticos, se implementó con 14 familias y en 2 centros educativos, contando con la participación de ocho niñas, seis niños, 14 mujeres adultas y seis hombres adultos.</p> <p>Se han concluido tres talleres de Desarrollo de Habilidades de Promoción de Buen Trato, dirigido a niñas, niños, adolescentes, madres, padres cuidadores y tutores en los municipios de Coquimatlán, Manzanillo e Ixtlahuacán con la participación de 15 niñas, 15 niños, 30 mujeres adultas y dos hombres adultos, en beneficio de 30 familias.</p>



**Programa para la Atención de Niñas, Niños y Adolescentes en Riesgo (PANNAR)**  
**Temática: Prevención del Embarazo y la Explotación Sexual en Niñas, Niños y Adolescentes**

Concepto	Actividades Realizadas
Implementación del Taller “Prevención del Embarazo Adolescente”.	<p>Con la finalidad, de promover la reflexión de las y los adolescentes sobre los riesgos y consecuencias asociados al inicio de la sexualidad en edades tempranas, con la intención de incrementar la percepción de riesgo y favorecer el desarrollo de habilidades para la toma de decisiones responsables frente al ejercicio de su sexualidad a través de materiales didácticos, actividades de paternidad y maternidad responsable, el compromiso de ser padres a temprana edad, entre otras, se impartieron un total de 27 talleres, impactando a 27 niñas, 33 niños, 81 mujeres adolescentes, 74 hombres adolescentes, 18 mujeres adultas y dos hombres adultos.</p>
Taller “Prenatal y Postnatal para Adolescentes”.	<p>Su principal objetivo es que las adolescentes embarazadas adquieran los conocimientos básicos sobre el autocuidado que requieren durante el embarazo, el parto y puerperio, así como los cuidados que requiere su bebé durante el primer año de vida, a fin de contribuir a mejorar su calidad de vida en los ámbitos individual, familiar y social, por lo que se impartieron 12 talleres, beneficiando a 44 mujeres adolescentes, 3 hombres adolescentes, 12 mujeres adultas y 2 hombres adultos.</p>
Pláticas de Educación para la Salud Preventiva	<p>Su fin es dar a conocer a las y los jóvenes los riesgos que se corren al tener una vida sexual activa a temprana edad por lo que se impartieron un total de 188 pláticas beneficiando a 117 niñas, 119 niños, 586 mujeres adolescentes, 626 hombres adolescentes, 804 mujeres adultas y 108 hombres adultos, con temáticas de enfermedades de transmisión sexual, cuidados del bebé, violencia en el noviazgo, sexualidad y métodos anticonceptivos.</p>
Foros Estatales de Prevención del Embarazo en Niñas y Adolescentes.	<p>Se realizaron cuatro foros municipales de sexualidad responsable. Su objetivo era que los asistentes externaran todas sus dudas acerca de cómo llevar una vida sexual responsable, el uso adecuado de los métodos anticonceptivos para la prevención de embarazos e infecciones de transmisión sexual (ITS), y que éste tema ya no sea un tabú entre los mismos jóvenes. Se beneficiaron a 14 niñas, 13 niños, 158 adolescentes mujeres, 136 adolescentes hombres y 103 mujeres adultas y 64 hombres adultos.</p>

Continúa





**Programa para la Atención de Niñas, Niños y Adolescentes en Riesgo (PANNAR)**  
**Temática: Prevención del Embarazo y la Explotación Sexual en Niñas, Niños y Adolescentes**

Concepto	Actividades Realizadas
<p>Acciones que contribuyen a la prevención de la Explotación Sexual Infantil y la Trata de Personas en Niñas, Niños y Adolescentes (dirigidas a actores vinculados con la problemática).</p>	<p>Se realizaron 76 pláticas y 2 talleres y 12 eventos, para poder sensibilizar a la población adulta, impartiendo temas como ciber-seguridad, la importancia de cuidar de sus hijos ante la problemática de la Explotación Sexual Comercial (ESI) y la trata de personas, los posibles tratantes, las señales de alerta de que los hijos menores pueden ser víctimas en redes sociales. Se les otorgó trípticos y dípticos con información del tema.</p>
	<p>Se aprovechó la disposición que nos otorgaron en el espacio en la entrega de despensas escolares para poder sensibilizar y prevenir sobre dicho tema a la población objetivo, teniendo una atención de 1 mil 366 mujeres y 262 hombres.</p>
	<p>Se llevaron a cabo 133 pláticas, 11 talleres y 11 eventos; contando con la participación de los padres de familia, con el objetivo de informar y sensibilizar sobre los temas de la ESI y Trata de Personas, y sobre los factores de riesgo que hace vulnerables a nuestros Niñas, Niños y Adolescentes a este delito.</p>
<p>Acciones que contribuyen a la Prevención de la Explotación Sexual Infantil y la Trata de Personas en Niñas, Niños y Adolescentes en riesgo de ESI (dirigido a sus familias y su comunidad).</p>	<p>Se realizaron juegos lúdicos, otorgando las herramientas necesarias para fortalecer su cuidado integral, donde se pelagra la integridad de las Niñas, Niños y Adolescentes. Se hicieron uso de las nuevas estrategias, tratando temas de prevención sobre este delito, como la ciber seguridad y pláticas de navegación segura en Internet. Se hizo entrega de trípticos, se realizaron volanteos en el tianguis, mediante un taller se presentó el video de "Cuidado con Mal gato", atendiendo una población de 548 niñas, 575 niños, 497 mujeres adolescentes, 478 hombres adolescentes, 895 mujeres adultas y 175 hombres adultos.</p>
<p>Canalizaciones a Menores en Riesgo</p>	<p>Con la finalidad de atender a las personas que estén en riesgo de ser víctimas de trata de personas, se han canalizado a los servicios para su atención, en el área de asistencia psicológica y jurídica, a cuatro adolescentes mujeres y tres familias.</p>

Continúa



**Programa para la Atención de Niñas, Niños y Adolescentes en Riesgo (PANNAR)**  
**Temática: Prevención del Embarazo y la Explotación Sexual en Niñas, Niños y Adolescentes**

Concepto	Actividades Realizadas
<p>Acciones para Proteger los Derechos De Niñas, Niños y Adolescentes, durante el Confinamiento y Aislamiento Social por COVID-19.</p>	<p>Se realizaron 129 eventos en línea y por redes sociales, sobre temas de prevención sobre la Explotación Sexual Infantil y Trata de Personas, con videos e información de prevención, los cuales fueron compartidos en diversos grupos que se tienen con los maestros, padres/madres de familia mediante correos, o WhatsApp, mediante los Facebook oficiales de los municipios se compartieron posters, para llegar a concientizar un poco más a lo que están expuestos las Niñas, Niños y Adolescentes. Se atendieron a 733 niñas, 736 niños, 75 mujeres adolescentes, 60 hombres adolescentes, 316 mujeres adultas, 35 hombres adultos.</p>
<p>Profesionalización del Personal Estatal y Municipal por parte del SEDIF.</p>	<p>Con la finalidad de actualizar información sobre el tema, el SEDIF, implementó cuatro capacitaciones, atendiendo una población objetivo de tres hombres y 13 mujeres, en temas relacionados a ESI o Trata de personas.</p>
<p>Capacitaciones por parte del Sistema Nacional DIF.</p>	<p>Como parte de estar en constante comunicación con los comisionados municipales, el SNDIF implementó cuatro capacitaciones relacionadas con la temática y avances de acciones relacionados, atendiendo una población de cuatro hombres y 30 mujeres, así mismo mediante el Comité Interinstitucional contra la Trata de Personas.</p>



**Programa para la Atención de Niñas, Niños y Adolescentes en Riesgo (PANNAR)**  
**Temática: Prevención de Adicciones en Niñas, Niños y Adolescentes**

Concepto	Actividades Realizadas
Taller "Habilidades Para la Vida con Niñas, Niños y Adolescentes".	Con la finalidad de desarrollar habilidades para la vida de las niñas, niños y adolescentes, se brindaron 27 Talleres beneficiando a 70 niñas, 71 niños, 251 mujeres adolescentes, 212 hombres adolescentes de igual forma a 3 mujeres adultas y 1 hombres adultos.
Taller "Mitos y Realidades de las Drogas, de Joven a Joven".	Con el objetivo de proporcionar información a las y los jóvenes para identificar y reflexionar acerca de los mitos y realidades que existen alrededor del consumo de drogas, se implementaron 19 talleres beneficiando a 35 niñas, 19 niños, 71 mujeres adolescentes, 63 hombres adolescentes.
Taller "10 Recomendaciones para Prevenir que Tus Hijas e Hijos Utilicen Drogas".	A fin de transmitir a los padres de familia, recomendaciones para prevenir e identificar riesgos en sus hijos frente al uso de sustancias adictivas; a través de: la comunicación asertiva, valores, educar con el ejemplo, congruencia, entre otros; se brindaron 24 talleres sobre esta temática, beneficiando a 385 mujeres adultas y 147 hombres adultos padres.
Taller "La Familia, la Mejor Fortaleza Contra las Adicciones".	El objetivo principal de esta estrategia es la de sensibilizar y fortalecer el vínculo familiar como un escudo de protección para evitar que las y los adolescentes incurran en el uso de drogas; por tal motivo se realizaron 16 talleres en escuelas de nivel básico, beneficiando a 265 madres de familia y 88 padres de familia.
Pláticas de Educación para la Salud y/o Pláticas con temas Preventivos Alcoholismo, Tabaquismo y Adicciones.	Con el objetivo de implementar y desarrollar en las niñas, niños y adolescentes estilos de vida saludables tales como: la sana alimentación, la práctica de deportes, elaboración de proyecto de vida, planteamiento de metas, entre otros; se impartieron 86 pláticas beneficiando a 104 niñas, 52 niños, 193 mujeres adolescentes, 163 hombres adolescentes, 691 mujeres adultas y 508 hombres adultos.

Continúa



**Programa para la Atención de Niñas, Niños y Adolescentes en Riesgo (PANNAR)**  
**Temática: Prevención de Adicciones en Niñas, Niños y Adolescentes**

Concepto	Actividades Realizadas
Foro Estatal Preventivo.	Se llevaron a cabo 4 Foros con el tema "Prevenir es vivir" con el Objetivo de sensibilizar a través de este los adolescentes conocerán las causas, consecuencias y los riesgos legales, médicos y psicológicos que conlleva el consumo de sustancias tóxicas, beneficiando a 158 mujeres adolescentes, 136 hombre adolescentes y 103 mujeres adultas y 64 hombres adultos, dicho Foro conto con la participación del personal de la Policía Federal, la Policía Estatal, la Fiscalía del Estado, Centros de Integración Juvenil y UNEME Capa Colima.
Día Mundial Sin Tabaco.	Se elaboró material digital en Conmemoración al 31 de mayo; Día Mundial sin Tabaco, generándose la Campaña #NO DEJES TU VIDA EN UNA FUMADA" con la finalidad de crear conciencia de los riesgos y consecuencias del consumo del Tabaco en presencia de niñas, niños y adolescentes. Lo anterior, se llevó a cabo de manera virtual, por lo cual se difundió en redes sociales, WhatsApp y formularios Google en los 10 municipios.
Día Internacional de la Lucha Contra el Uso Indebido y el Tráfico Ilícito de Drogas.	Se elaboró material digital en Conmemoración al 26 de junio: Día internacional de la lucha Contra el uso indebido y el tráfico ilícito de drogas, generándose la Campaña Estatal #Nohagasnadahoyquecomprometatumañana. el cual se difundió en la página oficial del Facebook de DIF Estatal.



**Programa para la Atención de Niñas, Niños y Adolescentes en Riesgo (PANNAR)**  
**Temática: Prevención del Trabajo Infantil**

Concepto	Actividades Realizadas
<p>Campana Permanente Preventiva Estatal "Seamos un Escudo contra el Trabajo Infantil".</p>	<p>Con motivo de la Conmemoración del 12 de Junio "Día Mundial en Contra del Trabajo Infantil" el Sistema DIF Estatal Colima lanzó la campaña permanente "Seamos un Escudo contra el Trabajo Infantil", la cual tiene por objetivo prevenir, erradicar y sensibilizar acerca del fenómeno de Trabajo Infantil a través de la suma de esfuerzos entre instituciones de gobierno y sociedad civil, para que niñas, niños y adolescentes disfruten de una infancia con respeto pleno de sus derechos tales como derecho a la educación, al sano esparcimiento, a una vida en familia y a la salud.</p> <p>Para la campaña permanente "Seamos un Escudo contra el Trabajo Infantil" realizada por el DIF Estatal Colima, se llevó a cabo una Pinta de Carros, en los cuales se colocaron 25 tarjetas para espejo retrovisor, 50 gafetes, 1 lona, y se elaboró 1 Flayer para redes sociales el cual obtuvo 43 likes y fue 6 veces compartido, también un Video el cual alcanzó 14 likes y 236 reproducciones y fue 1 vez compartido, de igual manera se hizo una 1 publicación para redes sociales la cual alcanzó 66 likes, además de 236 reproducciones y fue 1 vez compartida, los cuales se publicaron través de la página oficial de Facebook del DIF Estatal Colima.</p>
<p>Implementación de Acciones que Contribuyan a la Prevención del Trabajo Infantil (dirigidas a actores vinculados a la problemática).</p>	<p>Con el propósito de prevenir y erradicar el Trabajo Infantil Urbano Marginal, se implementaron 69 reuniones y eventos, se llevaron a cabo 151 pláticas de sensibilización en beneficio de 3 mil 215 personas vinculados a la problemática como son prestadores de servicio, festejos patronales, dependencias de gobierno, madres y padres de familia y sociedad civil.</p>

Continúa



**Programa para la Atención de Niñas, Niños y Adolescentes en Riesgo (PANNAR)**  
**Temática: Prevención del Trabajo Infantil**

Concepto	Actividades Realizadas
<p>Implementación de Acciones Dirigidas a Niñas, Niños y Adolescentes en Riesgo de Incorporarse a Actividades Laborales.</p>	<p>Con motivo de la Conmemoración del día 12 de Junio “Día Mundial Contra el Trabajo Infantil”, se realizaron diferentes actividades en conjunto con el DIF Estatal Colima y los DIF Municipales, a través del programa PANNAR por medio del personal operativo asignados en los municipios de la temática de Trabajo Infantil realizando en las actividades de 5 pinta de carros, 1 feria de derecho y prevención del Trabajo Infantil, 12 lonas, se elaboraron 5 carteles, una pinta de barda, dos periódicos murales, perifoneo, 14 flyers digitales y 8 videos, se otorgaron 200 golosinas con mensajes y 35 publicaciones en páginas oficiales de los Sistemas DIF Estatal y Municipales.</p>
<p>Profesionalización del Personal de los SEDIF y SMDIF, encargados de Acciones Preventivas y de Atención.</p>	<p>Otras acciones realizadas en el año fueron el reparto de 3 mil 666 trípticos y folletos, se llevaron a cabo 16 eventos, 225 pláticas, 3 rallys “Aprendiendo a Prevenir el Trabajo infantil”, tres talleres titulados “Una Hora en Contra del Trabajo Infantil”; beneficiando a 2 mil 713 niñas y niños y 1 mil 678 mujeres adolescentes y hombres.</p>
<p>Implementación de Acciones que Contribuyan a la Atención de Niñas, Niños y Adolescentes en Riesgo de Incorporarse a Actividades Laborales.</p>	<p>Se realizaron 49 capacitaciones tomadas en línea, referentes a temas relacionado al trabajo infantil, los riesgos psicosociales y de los derechos de la niñez. Dichas capacitaciones estuvieron dirigidas al personal operativo de los municipios, beneficiando a 32 mujeres adultas y siete hombres adultos, pertenecientes a los Sistemas DIF Estatal y Municipales.</p> <p>Con el propósito de crear acciones para la atención de niñas, niños y adolescentes trabajadores en nueve municipios, se realizaron actividades deportivas, culturales, recreativas, apoyo en tareas, talleres de cómputo, pláticas sobre riesgos psicosociales, talleres productivos, canalizaciones, asesorías psicológicas y jurídicas y escuela para padres. Se atendieron a 126 niñas y niños, 166 mujeres adolescentes y hombres.</p>

Continúa



**Programa para la Atención de Niñas, Niños y Adolescentes en Riesgo (PANNAR)**  
**Temática: Prevención del Trabajo Infantil**

Concepto	Actividades Realizadas
<p>Actividades y Recorridos que Contribuyan a la Atención de Niñas, Niños y Adolescentes Trabajadores.</p>	<p>Se llevaron a cabo actividades deportivas, culturales, recreativas, apoyo en tareas, talleres productivos, cursos de computación, pláticas sobre riesgos psicosociales, talleres productivos, canalizaciones, asesorías psicológicas y jurídicas y escuela para padres, beneficiando a 110 niñas y niños, 230 mujeres y hombres adolescentes.</p>
<p>Visitas Domiciliarias de Atención a Niñas, Niños y Adolescentes Trabajadores.</p>	<p>Se efectuaron 495 recorridos de captación de niñas, niños y adolescentes trabajadores urbanos marginales en todo el estado por las principales calles y avenidas, ferias de los municipios, además de zonas turísticas como playas y balnearios.</p>
<p>Atención Comunitaria a Través de los Centros PAMAR- MECED-PANNARTI.</p>	<p>Como parte de la implementación del Modelo de Atención a Niñas, Niños y Adolescentes Detectados en Situación de Trabajo Infantil Urbano Marginal, se llevaron a cabo 244 visitas domiciliarias de atención y seguimiento de niñas, niños y adolescentes captados durante los recorridos, así como de las denuncias recibidas por otros medios de comunicación.</p>
<p>Apoyos Compensatorios.</p>	<p>En esta estrategia denominada “Casa de Día” se promueven actividades encaminadas a desarrollar las habilidades y potencialidades de las niñas, niños y adolescentes trabajadores, estando actualmente en el proceso de atención: los municipios de Manzanillo e Ixtlahuacán a través de actividades tales como apoyo a tareas, deportivas, manualidades en reciclado, música, teatro y clases de zumba.</p>
<p>Apoyos Compensatorios.</p>	<p>Se otorgaron 68 becas escolares por parte del Patronato MESE Manzanillo y 33 becas del DIF Municipal Villa de Álvarez a través de patrocinadores, beneficiando a 101 niñas, niños y adolescentes trabajadores en riesgo de trabajo infantil para su reincorporación a la familia y escuela.</p>



**Programa para la Atención de Niñas, Niños y Adolescentes en Riesgo (PANNAR)  
Temática: Participación Infantil en la Promoción de los Derechos de Niñas, Niños y Adolescentes**

Concepto	Actividades Realizadas
Implementación del Manual de Participación Infantil para la Difusión de los Derechos de la Niñez.	Se atendieron a 88 personas a través de seis talleres presenciales, en los municipios de Armería, Ixtlahuacán y Manzanillo.
Participación Infantil en ejercicios convocados por SNDIF	Se realizaron 16 eventos a distancia convocados por DIF Nacional, donde participaron 120 niñas, niños, adolescentes y mujeres y hombres adultos, de los diez municipios del Estado de Colima.
Pláticas de Difusión y Promoción de los Derechos de la Niñez.	Impartimos 192 pláticas presenciales y 128 pláticas a distancia informativas, acerca de la Convención Sobre los Derechos de Niñas, Niños y Adolescentes, atendiendo a 3 mil 863 Niñas, Niños y Adolescentes, así como 1 mil 781 adultos y beneficiando a alumnos de 34 escuelas y 52 colonias y comunidades de los municipios de Armería, Colima, Comala, Coquimatlán, Ixtlahuacán, Manzanillo, Minatitlán, Tecomán y Villa de Álvarez.
Elección de DIFusores Estatal y Municipal.	Se realizó la Elección de DIFusor Estatal de manera virtual y 10 Elecciones de DIFusores Municipales de manera presencial con el Propósito de renovar la Red Estatal de DIFusores y ampliar la cobertura ante la Red Nacional de DIFusores. Se atendieron a 440 Niñas, Niños y Adolescentes y 408 Adultos de los 10 municipios del Estado.
Eventos Conmemorativos: "Día del Niño", "Día Internacional de la Paz" y "Aniversario de la Convención Sobre los Derechos del Niño".	Se realizaron 32 eventos conmemorativos presenciales y a distancia (foros, campañas y "Feria de Derechos") utilizando las plataformas digitales y la participación de la Red Estatal de DIFusores con la elaboración de videos informativos para conmemorar el Día Internacional de la Paz "Forjando la Paz Juntos" (21 de septiembre), el Día Internacional de la Niña (11 de Octubre) y el Aniversario de la Convención sobre los Derechos de Niñas, Niños y Adolescentes (20 de Noviembre), así como también el día social de la Niña y el Niño (30 de abril) en los 10 municipios del Estado, atendiendo a 666 Niñas, Niños y Adolescentes y 736 adultos.

Continúa





**Programa para la Atención de Niñas, Niños y Adolescentes en Riesgo (PANNAR)**  
**Temática: Participación Infantil en la Promoción de los Derechos de Niñas, Niños y Adolescentes**

Concepto	Actividades Realizadas
<p>Capacitaciones en Participación Infantil, Enfoque de Derechos, el Funcionamiento de la Red de DIFusores de los Derechos de la Niñez, Prevención de Violencia Familiar y sobre la Ley General de los Derechos de Niñas, Niños y Adolescentes.</p>	<p>Se impartieron 10 cursos y talleres presenciales y a distancia, dirigidos al personal operativo de la Temática de Promoción y Difusión de Derechos de Niñas, Niño y Adolescentes, así como también, de la participación de funcionarios públicos de los Municipios de Ixtlahuacán y Villa de Álvarez; entre los temas abordados fueron: Formularios de Google para eficientar la operatividad de la Temática "Participación Infantil", Elaboración de Planes y Programas de Trabajo, Derechos de Niñas, Niños y Adolescentes, Ciberseguridad (Uso adecuado de redes sociales), e Identificación de Víctimas de Trata de Personas. Se beneficiaron a 66 adultos de los 10 municipios del Estado.</p>



**Apoyos y Servicios Otorgados a Grupos Vulnerables  
Acciones Realizadas por el Voluntariado de DIF Estatal**

Concepto	Actividades Realizadas
Centros de Desarrollo Comunitario (CEDECOS).	<p>Debido a la actual contingencia COVID – 19, recientemente se acaba de aperturar, en el mes de marzo, la atención en solo 15 CEDECOS ubicados en los municipios de Colima y Villa de Álvarez, con la atención de 1 mil 340 personas durante el periodo informado, llevándoles un total de 33 talleres de manera permanente para brindar capacitación para el desarrollo de oficios y posteriormente motivar el autoempleo, en actividades como: manualidades, belleza, cocina, repostería, pastelería, corte y confección; así mismo actividades educativas tales, apoyo a tareas, matemáticas, computación; actividades deportivas como: zumba, belly dance, yoga, aerobics y fútbol.</p> <p>Para la atención de Niñas, Niños y Adolescentes, se realizan actividades deportivas como: fútbol, tae kwon do, break dance.</p>
Jornadas de Salud en los CEDECOS.	<p>En Coordinación con el Instituto Mexicano del Seguro Social se realizaron 12 Jornadas de Salud en los CEDECOS, durante los meses de agosto a octubre (4 por mes), donde se le ofreció a la población de manera gratuita los servicios de papanicolaou, métodos anticonceptivos, colocación del DIU, implantes anticonceptivo y sub dérmico, exploración de mama, programación de vasectomía y salpingoclasia, vacunas para niños y adultos entre otros, atendiendo a más de 400 personas.</p>
Colecta Anual de la Cruz Roja Mexicana.	<p>DIF Estatal coordinó la colecta anual de la Cruz Roja Mexicana, donde la totalidad de lo recaudado permitirá dar cobertura de servicio en los 10 municipios del Estado.</p>



## Estrategias para Brindar Servicios de Calidad Campaña de Regularización del Estado Civil de las Personas

Concepto	Actividades Realizadas
Campaña de Regularización del Estado Civil de las Personas 2020.	Con la Campaña de Regularización del Estado Civil de las Personas, se atendieron 240 aclaraciones de actas, 16 registros extemporáneos y 18 inscripciones de actas, en beneficio de 274 personas, con una cobertura en los diez municipios del Estado de Colima.



## Acciones Realizadas para la Atención de las Personas Adultas Mayores

Concepto	Actividades Realizadas
5ª Etapa del Programa "Tu Pensión, Nuestro Compromiso".	Desarrollamos la 5ª etapa del "Programa Tu Pensión, Nuestro Compromiso" logrando mantener el padrón en hasta 3 mil 800 beneficiarios, personas adultas mayores de 60 a 64 años de edad en condiciones de vulnerabilidad socioeconómica a partir del mes de septiembre del 2020 al abril del 2021, logrando incorporar al programa a más de 1,000 nuevos beneficiarios, destinando 15 mil 044 apoyos de 1 mil 160 pesos con una inversión global de 17 millones 451 mil 040 pesos para el pago correspondiente a los bimestres de septiembre - octubre de 2020 a marzo – abril 2021.
Asistencia y gestión social.	8 mil 083 personas adultas mayores beneficiaron su bienestar e integración familiar y comunitario, con la intervención social generada a través de la aplicación de estudios socioeconómicos, orientación y asesoría, visitas domiciliarias, gestiones de espacios en asilos y albergues, complementación de expedientes y canalizaciones de solicitudes, atención de quejas denuncias, gestión de apoyos, servicios, acciones y artículos varios.
Orientación y asesoría jurídica.	Aplicamos la orientación y asesoría jurídica a las personas adultas mayores del Estado, generando 3 mil 226 acciones de respaldo y representación, visitas domiciliarias, expedientes, convenios, atención a denuncias, seguimiento de casos, audiencias de mediación, charlas, visitas de verificación a los asilos y audiencias; con las que generamos certidumbre jurídica ante la problemática cotidiana del adulto mayor.
Credencialización.	Seguimos expidiendo credenciales para la obtención de descuentos que benefician al adulto mayor, logrando la entrega de 491 credenciales que apoyan en la adquisición de bienes y servicios en 100 establecimientos que contribuyen al mejoramiento de su economía.
Programa de autocuidado y salud integral en el Adulto Mayor.	Concientizamos a la población mayor, sobre la importancia de la prevención, el autocuidado, la autonomía y autorrealización, desarrollando 215 actividades relativas a padecimientos crónico-degenerativos, emocionales, información nutricional y hábitos alimenticios con los que beneficiamos a 1 mil 63 personas.

Continúa



## Acciones Realizadas para la Atención de las Personas Adultas Mayores

Concepto	Actividades Realizadas
Cursos y talleres de capacitación en desarrollo humano.	Realizamos 168 actividades, donde 4 mil 122 personas adultas mayores se beneficiaron con temas enfocados al apoyo familiar en la vejez, tanatología, gimnasia cerebral y desarrollo cognitivo.
Campaña de sensibilización para la atención preferencial de las personas adultas mayores.	Entregamos 300 carteles en varias dependencias del Gobierno Estatal y organismos privados, que incorporan recomendaciones para el trato preferencial del adulto mayor, basado en la eficiencia de tiempos de atención, en la garantía de respuesta, sensibilización al personal, atención personalizada entre otras.
Programa "Abriga a un Abuelo".	Con el apoyo y participación de la ciudadanía, captamos y otorgamos 891 prendas abrigadoras destinadas a las personas adultas mayores que habitan en las comunidades que registran bajas temperaturas, así como en los polígonos poblacionales identificados como vulnerables.
Agosto, mes del adulto mayor.	Desarrollamos la Onceava Primera Edición del Programa Agosto, Mes del Adulto Mayor, realizando en coordinación interinstitucional 25 actividades principalmente a través de las redes sociales, y que fueron conmemorativas del Día Nacional del Adulto Mayor, fortaleciendo la cultura del envejecimiento y la promoción de la justicia e igualdad para el sector.
Programa "Apoyo Extraordinario".	Instituido por el Ejecutivo del Estado mediante Acuerdo, otorgamos 1,685 apoyos económicos extraordinarios a un promedio de 337 beneficiarios consistente en una aportación individual bimestral de 2 mil 030 pesos, consignando 3 millones 420 mil 550 pesos para el pago de los bimestres que se informan de septiembre – octubre 2020 a mayo – junio 2021.
Programa "Cama Digna".	Con una inversión de 89 mil 700 pesos, se compraron y distribuyeron 69 bases de cama y colchón individual, cuyo uso hace posible un mejor descanso de las Personas Adultas Mayores.



**Programa Tu Pensión, Nuestro Compromiso (60-64)**

Bimestre	Municipio	Número de Pensionados	Importe (Pesos)
Septiembre-Octubre 2020	Armería	332	385,120.0
	Colima	675	783,000.0
	Comala	187	216,920.0
	Coquimatlán	302	350,320.0
	Cauhtémoc	140	162,400.0
	Ixtlahuacán	173	200,680.0
	Manzanillo	754	874,640.0
	Minatitlán	133	154,280.0
	Tecomán	672	779,520.0
	Villa de Álvarez	432	501,120.0
<b>Total</b>		<b>3,800</b>	<b>4,408,000.0</b>

Continúa



**Programa Tu Pensión, Nuestro Compromiso (60-64)**

Bimestre	Municipio	Número de Pensionados	Importe (Pesos)
Noviembre-Diciembre 2020	Armería	314	364,240.0
	Colima	657	762,120.0
	Comala	178	206,480.0
	Coquimatlán	293	339,880.0
	Cuauhtémoc	134	155,440.0
	Ixtlahuacán	167	193,720.0
	Manzanillo	714	828,240.0
	Minatitlán	128	148,480.0
	Tecomán	642	744,720.0
	Villa de Álvarez	417	483,720.0
<b>Total</b>		<b>3,644</b>	<b>4,227,040.0</b>

Continúa



**Programa Tu Pensión, Nuestro Compromiso (60-64)**

Bimestre	Municipio	Número de Pensionados	Importe (Pesos)
Enero-Febrero 2021	Armería	348	403,680.0
	Colima	632	733,120.0
	Comala	227	263,320.0
	Coquimatlán	303	351,480.0
	Cuauhtémoc	185	214,600.0
	Ixtlahuacán	176	204,160.0
	Manzanillo	718	832,880.0
	Minatitlán	127	147,320.0
	Tecomán	735	852,600.0
	Villa de Álvarez	349	404,840.0
<b>Total</b>		<b>3,800</b>	<b>4,408,000.0</b>

Continúa





**Programa Tu Pensión, Nuestro Compromiso (60-64)**

Bimestre	Municipio	Número de Pensionados	Importe (Pesos)
Marzo-Abril 2021	Armería	348	403,680.0
	Colima	632	733,120.0
	Comala	227	263,320.0
	Coquimatlán	303	351,480.0
	Cuauhtémoc	185	214,600.0
	Ixtlahuacán	176	204,160.0
	Manzanillo	718	832,880.0
	Minatitlán	127	147,320.0
	Tecomán	735	852,600.0
	Villa de Álvarez	349	404,840.0
<b>Total</b>		<b>3,800</b>	<b>4,408,000.0</b>



**Programa Apoyo Extraordinario del IAAM**

Bimestre	Municipio	Número de Pensionados	Importe (Pesos)
Septiembre - Octubre 2020	Armería	42	85,260.0
	Colima	74	150,220.0
	Comala	14	28,420.0
	Coquimatlán	20	40,600.0
	Cauhtémoc	23	46,690.0
	Ixtlahuacán	24	48,720.0
	Manzanillo	15	30,450.0
	Minatitlán	-	-
	Tecomán	81	164,430.0
Villa de Álvarez	44	89,320.0	
<b>Total</b>		<b>337</b>	<b>684,110.0</b>

Continúa



**Programa Apoyo Extraordinario del IAAM**

Bimestre	Municipio	Número de Pensionados	Importe (Pesos)
Noviembre - Diciembre 2020	Armería	41	83,230.0
	Colima	78	158,340.0
	Comala	14	28,420.0
	Coquimatlán	20	40,600.0
	Cuauhtémoc	23	46,690.0
	Ixtlahuacán	24	48,720.0
	Manzanillo	15	30,450.0
	Minatitlán	-	-
	Tecomán	81	164,430.0
	Villa de Álvarez	41	83,230.0
<b>Total</b>		<b>337</b>	<b>684,110.0</b>

Continúa



**Programa Apoyo Extraordinario del IAAM**

Bimestre	Municipio	Número de Pensionados	Importe (Pesos)
Enero - Febrero 2021	Armería	41	83,230.0
	Colima	79	160,370.0
	Comala	15	30,450.0
	Coquimatlán	20	40,600.0
	Cuahtémoc	23	46,690.0
	Ixtlahuacán	23	46,690.0
	Manzanillo	15	30,450.0
	Minatitlán	-	-
	Tecomán	81	164,430.0
	Villa de Álvarez	40	81,200.0
<b>Total</b>		<b>337</b>	<b>684,110.0</b>

Continúa



**Programa Apoyo Extraordinario del IAAM**

Bimestre	Municipio	Número de Pensionados	Importe (Pesos)
Marzo - Abril 2021	Armería	40	81,200.0
	Colima	82	166,460.0
	Comala	15	30,450.0
	Coquimatlán	20	40,600.0
	Cuahtémoc	22	44,660.0
	Ixtlahuacán	22	44,660.0
	Manzanillo	15	30,450.0
	Minatitlán	-	-
	Tecomán	81	164,430.0
Villa de Álvarez	40	81,200.0	
<b>Total</b>		<b>337</b>	<b>684,110.0</b>

Continúa



**Programa Apoyo Extraordinario del IAAM**

Bimestre	Municipio	Número de Pensionados	Importe (Pesos)
Mayo - Junio 2021	Armería	40	81,200.0
	Colima	82	166,460.0
	Comala	15	30,450.0
	Coquimatlán	20	40,600.0
	Cuahtémoc	22	44,660.0
	Ixtlahuacán	22	44,660.0
	Manzanillo	15	30,450.0
	Minatitlán	-	-
	Tecomán	81	164,430.0
Villa de Álvarez	40	81,200.0	
<b>Total</b>		<b>337</b>	<b>684,110.0</b>



**Programa Cama Digna**

Municipio	Camas entregadas	Importe (Pesos)
Armería	6	7,800.0
Colima	22	28,600.0
Comala	3	3,900.0
Coquimatlán	3	3,900.0
Cauhtémoc	1	1,300.0
Ixtlahuacán	16	20,800.0
Manzanillo	10	13,000.0
Tecomán	6	7,800.0
Villa de Álvarez	2	2,600.0
<b>Total</b>	<b>69</b>	<b>89,700.0</b>



## Acciones Realizadas por la Junta de Asistencia Privada

Concepto	Actividades Realizadas
<p>Creación, Fomento y Transformación a Instituciones de Asistencia Privada (IAP).</p>	<p>La Junta de Asistencia Privada del Estado de Colima, tiene como objeto el cuidado, fomento y desarrollo de las Instituciones de Asistencia Privada, cumpliendo con lo dispuesto en el Capítulo VI, artículo 69 la Ley de Instituciones de Asistencia Privada del Estado de Colima, en el periodo de octubre del 2020 a septiembre del 2021 se dio de baja a 4 instituciones de asistencia por no presentar actividades asistenciales y se están supervisando 2 solicitudes de constitución de IAP.</p> <p>En este periodo, se trabajó en la actualización y regulación de 45 patronatos vencidos y en la extinción o regularización de Instituciones que no tenían servicio, ni cumplen con su objeto social. Estas acciones garantizan la continuidad de las acciones asistenciales que ofrecen las Instituciones de Asistencia Privada a la comunidad y garantiza la transparencia en el cumplimiento de su objeto social.</p> <p>Actualmente se cuenta con 74 Instituciones de Asistencia Privada que atendieron seis sectores vulnerables: Niños y Adolescentes (casas hogar, guarderías y becas escolares); Adultos Mayores (asilos, estancias de día y atención a necesidades específicas); Adicciones (prevención, albergues de tratamiento de adicciones y de medio camino); Salud (cáncer, lepra, donantes de órganos, ostomizados, VIH, diabetes, nutrición integral, campañas de prevención de enfermedades de transmisión sexual y pacientes con insuficiencia renal); Discapacidad (atención de diversas discapacidades físicas, motoras, sociales e intelectuales); Promoción Humana (banco de alimentos, comedores comunitarios, albergue para mujeres violentadas, prevención de la violencia, desarrollo humano y capacitación); actualmente contamos con instituciones en los municipios de Armería, Tecmán, Ixtlahuacán, Manzanillo, Cuauhtémoc, Colima, Villa de Álvarez, Coquimatlán y Comala, que brindan atención a personas de todo el Estado y de Estados vecinos como Jalisco y Michoacán.</p>
<p>Actualización del padrón de beneficiarios atendidos y servicios otorgados por las Instituciones de Asistencia Privada.</p>	<p>El Artículo 68 de la Ley de Instituciones de Asistencia Privada, designa a la Junta de Asistencia Privada como órgano de consulta en materia asistencial, por este motivo se realiza un informe estadístico sobre el padrón de beneficiarios y de los servicios brindados durante el año, en el periodo comprendido de octubre de 2020 a septiembre del 2021 sumaron un total de 42 mil 332 beneficiarios y 1 millón 185 mil 941 servicios en materia de asistencia social privada, cabe señalar que la atención ha sido limitada por los protocolos de salubridad.</p>

Continúa





## Acciones Realizadas por la Junta de Asistencia Privada

Concepto	Actividades Realizadas
Capacitación para el Fortalecimiento Institucional.	<p>Uno de los principales objetivos de la Junta de Asistencia Privada es el fortalecimiento de las instituciones de asistencia privada en base a la profesionalización en sus modelos de intervención social y de operación de las mismas, en este periodo, se realizaron talleres, conferencias y cursos en materia de contabilidad electrónica, comunicación social, transparencia, cambios en la normativa fiscal para donatarias, procuración de fondos, actualización de inventarios, uso de plataformas digitales, protocolos de salubridad y elaboración de proyectos, entre otros; sumando un total de 25 cursos presenciales y en línea, dirigidos a personal operativo, patronos y directivos de las Instituciones de Asistencia Privada de Estado.</p> <p>El soporte que ofrece la Junta a las instituciones es vital para su desarrollo y permanencia, este se logra a través de la asesoría personalizada a patronos y personal operativo de las Instituciones. En el periodo comprendido de octubre de 2020 a septiembre del 2021, se otorgaron un total de 1 mil 774 asesorías en temas jurídicos, administrativos, contables, comunicación, fiscales, asistenciales, de transparencia, de procuración de fondos y de gestión con otros organismos. Las asesorías se ofrecen en forma personalizada, vía telefónica, y plataformas digitales.</p> <p>Se firmaron 3 convenios de colaboración con diversos organismos en temas de fortalecimiento y vinculación para las IAPs con la finalidad de proveer una estrategia de financiamiento económico, voluntariado y vinculación con empresas privadas.</p>
Capacitación para el Fortalecimiento Institucional.	<p>Se hizo alianza con los organismos empresariales para asignar una beca permanente en las capacitaciones internas de cada organismo empresarial, para beneficiar al personal operativo de la Junta o de alguna institución de asistencia privada, gracias a eso se tomaron cursos de Lengua de Señas Mexicana, electricidad básica y seguridad en el trabajo.</p>

Continúa



## Acciones Realizadas por la Junta de Asistencia Privada

Concepto	Actividades Realizadas
<p>Gestión de Subsidios Estatales y Municipales. Gestión de la condonación de servicios, impuestos y derechos.</p>	<p>Se realizaron las gestiones necesarias ante el H. Congreso del Estado y Gobierno del Estado para la asignación de un monto de 8 millones 951 mil 128 pesos como subsidio para 72 Instituciones de Asistencia Privada del Estado de Colima en el ejercicio 2021.</p> <p>Se gestionó recurso de fortalecimiento con el Ayuntamiento de Manzanillo a través de convocatoria a los organismos de la sociedad civil, otorgó beneficio a 5 instituciones con un monto total de 295 mil pesos.</p> <p>Durante este periodo, la Junta de Asistencia Privada sigue realizando gestiones con ayuntamientos y trámites para lograr descuentos y/o convenios de pago CIAPACOV, notarias e impuestos prediales. Es importante resaltar que el precio que se tiene con los notarios es precio preferencial, más bajo a nivel nacional.</p> <p>Se logró el comodato de 1 predio al servicio de una institución de discapacidad y 2 predios al servicio de instituciones de salud, con la finalidad de que continúen la atención presencial con las medidas necesarias y sanitarias.</p>
<p>Procuración de Fondos mediante fuentes de financiamiento externo para las Instituciones de Asistencia Privada.</p>	<p>La Junta de Asistencia Privada tiene la atribución y responsabilidad de promover y gestionar mecanismos de obtención de recursos para las instituciones de forma directa para fortalecer el quehacer asistencial, por ello, se realizaron vinculaciones para hacer visible la labor de las Instituciones y motivar a la comunidad a participar en actividades de donación.</p> <p>Para fortalecer la labor de la procuración de fondos en los patronatos, se brindaron 15 capacitaciones, 17 asesorías para la elaboración de proyectos de coinversión, mismos que fueron presentados ante 21 convocatorias de organismos públicos y privados, nacionales e internacionales; se aprobaron 31 proyectos ante Nacional Monte de Piedad por un monto de 5 millones 211 mil pesos; de convocatorias nacionales se recaudó un monto de 378 mil 159 pesos; en donaciones particulares se logró recaudar 19 millones 535 mil 302 pesos y de donaciones en especie sumaron 13 millones 212 mil 322 pesos.</p> <p>Se realizó la Colecta Diamante de la Solidaridad 2020 desde el mes de junio se comenzaron los trabajos, iniciando formalmente el 21 de octubre al 15 de enero 2021. Esta colecta, a la vez de fomentar los valores como transparencia, honestidad, generosidad y solidaridad en la sociedad colimense, se recaudó 652 mil 616 pesos; en esta colecta participaron 43 instituciones adheridas a la Junta de Asistencia Privada del Estado de Colima, en los 9 municipios, en esta ocasión no se contó con la participación de las escuelas por motivo de la pandemia, pero la Secretaría de Educación participó con su personal administrativo.</p> <p>Se logró gestionar donativo con Gobierno del Estado, para la Colecta Diamante de la Solidaridad 2020 por un monto de 1 millón de pesos que fueron distribuidos entre las instituciones participantes.</p>

Continúa



## Acciones Realizadas por la Junta de Asistencia Privada

Concepto	Actividades Realizadas
<p>Rendición de cuentas, transparencia y visibilidad mediante la supervisión y difusión de resultados.</p>	<p>Una de las obligaciones establecidas en el Artículo 69, fracción XI de la Ley de Instituciones de Asistencia Privada del Estado de Colima es realizar visitas de supervisión a las instituciones de asistencia privada; se realizaron visitas presenciales a 71 instituciones que recibieron visitas de supervisión asistencial para verificar el cumplimiento del objeto social, así como su compromiso de atención y calidad de servicio que se otorga a los beneficiarios y 71 visitas contables en donde se revisa la operación administrativa, contable y fiscal de la institución.</p> <p>Derivado de estas visitas, se entregaron 62 certificados de transparencia como reconocimiento de la rendición de cuentas y transparencia, a todas las Instituciones que cumplan en su totalidad con las normas jurídicas y la rendición de cuentas establecidas en la Ley de Asistencia Privada del Estado de Colima.</p> <p>En materia de difusión, el portal de la Junta se actualiza trimestralmente y la página web (<a href="http://www.japcolima.org">www.japcolima.org</a>) tiene 4 mil 320 visitas; la red social Facebook cuenta con 1 mil 500 seguidores y se incursionó en Instagram con 200 seguidores; El Directorio de Instituciones de Asistencia Privada, fue actualizado y publicado en el Periódico Oficial, como lo marca el artículo 79 fracción XII y el artículo 86 de la ley de Instituciones de Asistencia Privada.</p> <p>Para brindar difusión a las labores realizadas por las Instituciones de Asistencia Privada y coadyuvar con la transparencia, durante este periodo se realizaron 170 notas periodísticas, 15 entrevistas en diferentes medios de comunicación; se gestionaron 8 espacios en radio para la difusión de las instituciones de asistencia.</p> <p>A raíz de la obligación del Artículo 29 y 46 de la Ley de Transparencia y Acceso a la Información Pública del Estado de Colima, se presentó en la Plataforma Nacional de Transparencia, la actualización el último trimestre 2020 y de tres trimestres equivalentes al año 2021, en tiempo y forma, así como se tiene publicado el aviso de privacidad de uso de datos personales.</p>

Continúa



## Acciones Realizadas por la Junta de Asistencia Privada

Concepto	Actividades Realizadas
<p>Vinculación con el Sector Público y Privado para fortalecer y difundir el quehacer de las Instituciones de Asistencia Privada.</p>	<p>La Junta de Asistencia Privada concretó los vínculos de cooperación con el Sector Privado mediante el convenio de colaboración con Coparmex Colima, CANACINTRA Colima, CANIRAC y CANACO Colima, estos convenios buscan promover la cultura altruista mediante programas específicos de acciones que fortalezcan a las instituciones de asistencia privada en su labor altruista con la capacitación virtual y vinculación empresarial a las causas más sensibles de nuestra comunidad.</p> <p>La Junta participa como representante de la sociedad civil en diferentes consejos y comités interinstitucionales como: el Comité Interinstitucional contra la Trata de Personas, el Comité para la Inclusión Laboral y la No Discriminación de Grupos Vulnerables, la Red por un Colima sin Adicciones, el Subcomité especial para la puesta en marcha de la Agenda 2030 del Desarrollo Sostenible, la Alianza de mujeres en contra de la Violencia, el Consejo de Seguridad Pública, el Consejo para la Participación Social del Estado, Comité de Mejora Regulatoria y somos promotores de la defensa de derechos humanos en coordinación como la Comisión Estatal.</p>
	<p>Se logró una reunión con la Secretaria de Salud y su personal profesional para abordar el tema del COVID y los brotes y reforzar el cuidado en las IAPS de atención de 24 hrs, así mismo se gestionó el beneficio de 37 IAPS con cubre bocas y productos de higiene que otorgo del DIF Estatal a las instituciones que continuaron con actividades presenciales durante a la pandemia.</p> <p>Se renovó convenio de "ALIADO REGIONAL" con el CEMEFI (Centro Mexicano de Filantropía), el cual nos permite tener acceso a los cursos en línea de capacitaciones nacionales e internacionales, obtener información en materia de estadística sobre temas del altruismo nacional y contar con becas para los eventos más representativos del fortalecimiento interinstitucional de la asistencia social no gubernamental. Se logró gestionar donativos de un programa de responsabilidad social denominada "martes con causa" de una empresa privada del estado, en la cual se vieron beneficiadas 15 IAPS con recurso económico y difusión de su causa.</p>
<p>Incidencia en políticas Públicas y Reglamentos.</p>	<p>Se continua en la gestión con el Congreso del Estado y el Gobierno Estatal el Decreto que establece otorgar un descuento del 100 por ciento en el pago de impuestos estatales y municipales, así como el pago del servicio de agua en beneficio de las Instituciones de Asistencia Privada del Estado de Colima, aplicable en todos los municipios.</p>