




**COLIMA**  
Gobierno del Estado

Colima se transforma  
**CONTIGO**

# ***INFORMACIÓN TRIMESTRAL***

*Secretaría de Planeación, Finanzas y  
Administración*

**ENERO-DICIEMBRE 2021**



**COLIMA**  
Gobierno del Estado

Colima se transforma  
**CONTIGO**

# ***INFORMACIÓN CONTABLE***

*Secretaría de Planeación, Finanzas y  
Administración*

*Enero – Diciembre 2021*

Concepto	2021	2020
<b>INGRESOS Y OTROS BENEFICIOS</b>		
<b>INGRESOS DE LA GESTIÓN</b>		
IMPUESTOS	1,615,689,919.54	1,800,772,089.59
DERECHOS	901,164,143.87	768,394,598.00
PRODUCTOS	466,712,591.61	340,524,030.62
APROVECHAMIENTOS	11,602,467.37	12,256,605.73
	236,210,716.69	679,596,855.24
<b>PARTICIPACIONES, APORTACIONES, CONVENIOS, INCENTIVOS DERIVADOS DE LA COLABORACIÓN FISCAL, FONDOS DISTINTOS DE APORTACIONES, TRA</b>	16,150,012,915.72	15,774,267,741.70
PARTICIPACIONES, APORTACIONES, CONVENIOS, INCENTIVOS DERIVADOS DE LA COLABORACIÓN FISCAL Y FONDOS DISTINTOS DE APORTACIONES	14,449,981,700.72	14,047,623,654.70
TRANSFERENCIAS, ASIGNACIONES, SUBSIDIOS Y SUBVENCIONES, Y PENSIONES Y JUBILACIONES	1,700,031,215.00	1,726,644,087.00
<b>Total de Ingresos y Otros Beneficios</b>	<b>17,765,702,835.26</b>	<b>17,575,039,831.29</b>
<b>GASTOS Y OTRAS PÉRDIDAS</b>		
<b>GASTOS DE FUNCIONAMIENTO</b>		
SERVICIOS PERSONALES	2,461,876,981.88	2,614,448,265.84
MATERIALES Y SUMINISTROS	1,808,858,173.06	1,829,326,404.08
SERVICIOS GENERALES	178,166,513.64	197,919,989.70
	474,852,295.18	587,201,872.06
<b>TRANSFERENCIAS, ASIGNACIONES, SUBSIDIOS Y OTRAS AYUDAS</b>	12,162,833,072.08	11,385,903,291.08
TRANSFERENCIAS INTERNAS Y ASIGNACIONES AL SECTOR PÚBLICO	8,395,142,357.30	7,820,798,033.20
TRANSFERENCIAS AL RESTO DEL SECTOR PÚBLICO	184,892,965.72	268,738,912.76
SUBSIDIOS Y SUBVENCIONES	1,977,597,422.25	1,776,038,363.63
AYUDAS SOCIALES	466,598,570.16	413,042,695.49
PENSIONES Y JUBILACIONES	1,036,063,883.51	974,915,203.82
TRANSFERENCIAS A FIDEICOMISOS, MANDATOS Y CONTRATOS ANÁLOGOS	4,575,110.60	2,444,270.12
TRANSFERENCIAS A LA SEGURIDAD SOCIAL	97,962,762.54	129,925,812.06
<b>PARTICIPACIONES Y APORTACIONES</b>	2,340,067,356.20	2,376,242,543.03
PARTICIPACIONES	1,537,578,818.20	1,562,386,326.03
APORTACIONES	802,488,538.00	813,856,217.00
<b>INTERESES, COMISIONES Y OTROS GASTOS DE LA DEUDA PÚBLICA</b>	261,500,007.84	292,137,539.22
INTERESES DE LA DEUDA PÚBLICA ESTATAL	254,635,671.26	277,859,024.67
COMISIONES DE LA DEUDA PÚBLICA	2,842,000.00	12,423,600.00
GASTOS DE LA DEUDA PÚBLICA	4,022,336.58	1,854,914.55
<b>OTROS GASTOS Y PÉRDIDAS EXTRAORDINARIAS</b>	1,890,297.82	206,380.04
OTROS GASTOS	1,890,297.82	206,380.04
<b>Total de Gastos y Otras Pérdidas</b>	<b>17,228,167,715.82</b>	<b>16,668,938,019.21</b>
<b>Resultados del Ejercicio (Ahorro/Desahorro)</b>	<b>537,535,119.44</b>	<b>906,101,812.08</b>

MTRA. INDIRA VIZCAINO SILVA  
Gobernadora Constitucional del Estado de Colima

C.P. FABIOLA VERDUZCO APARICIO  
Secretaría de Planeación, Finanzas y Administración

C.P. LAURA GONZALEZ AVALOS  
Directora General de Egresos

C.P. ALBERTO CORTEZ MARTINEZ  
Director General de Ingresos

Bajo protesta de decir verdad declaramos que los estados financieros y sus notas, son razonablemente correctos y son responsabilidad del emisor




Concepto	2021	2020	Concepto	2021	2020
<b>ACTIVO</b>			<b>PASIVO</b>		
<b>ACTIVO CIRCULANTE</b>			<b>PASIVO CIRCULANTE</b>		
EFFECTIVO Y EQUIVALENTES	252,825,439.39	957,328,109.72	CUENTAS POR PAGAR A CORTO PLAZO	1,832,089,071.21	1,333,823,838.10
DERECHOS A RECIBIR EFECTIVO O EQUIVALENTES	742,978,856.49	427,440,649.09	PORCIÓN A CORTO PLAZO DE LA DEUDA PÚBLICA A LARGO PLAZO	119,778.06	0.00
DERECHOS A RECIBIR BIENES O SERVICIOS	27,060,193.36	31,262,523.71	TÍTULOS Y VALORES A CORTO PLAZO	458,200,000.00	941,233,333.44
OTROS ACTIVOS CIRCULANTES	912,810.00	912,810.00	PASIVOS DIFERIDOS A CORTO PLAZO	0.00	320,000,000.00
<b>Total de Activos Circulantes</b>	<b>1,023,777,299.24</b>	<b>1,416,944,092.52</b>	FONDOS Y BIENES DE TERCEROS EN ADMINISTRACIÓN Y/O EN GARANTÍA A CORTO PLAZO	35,759,340.24	33,749,417.49
<b>ACTIVO NO CIRCULANTE</b>			OTROS PASIVOS A CORTO PLAZO	1,017,478,063.78	951,027,782.83
INVERSIONES FINANCIERAS A LARGO PLAZO	39,551,188.90	32,151,188.90	<b>Total de Pasivos Circulantes</b>	<b>3,343,646,253.29</b>	<b>3,579,834,371.86</b>
BIENES INMUEBLES, INFRAESTRUCTURA Y CONSTRUCCIONES EN PROCESO	6,630,283,851.92	6,403,418,048.19	<b>PASIVO NO CIRCULANTE</b>		
BIENES MUEBLES	1,164,803,539.10	1,081,722,919.41	DEUDA PÚBLICA A LARGO PLAZO	3,787,689,988.43	2,728,339,995.00
ACTIVOS INTANGIBLES	146,901,035.58	129,959,027.97	<b>Total de Pasivos No Circulantes</b>	<b>3,787,689,988.43</b>	<b>2,728,339,995.00</b>
ACTIVOS DIFERIDOS	251,310,122.54	251,310,122.54	<b>Total del Pasivo</b>	<b>7,131,336,241.72</b>	<b>6,308,174,366.86</b>
<b>Total de Activos No Circulantes</b>	<b>8,232,849,738.04</b>	<b>7,898,561,307.01</b>	<b>HACIENDA PÚBLICA / PATRIMONIO</b>		
<b>Total del Activo</b>			<b>HACIENDA PÚBLICA / PATRIMONIO CONTRIBUIDO</b>		
	<b>9,256,627,037.28</b>	<b>9,315,505,399.53</b>		<b>1,327,402,889.94</b>	<b>1,327,402,889.94</b>
			<b>APORTACIONES</b>		
			<b>DONACIONES DE CAPITAL</b>		
				<b>988,166,108.00</b>	<b>988,166,108.00</b>
			<b>HACIENDA PÚBLICA/PATRIMONIO GENERADO</b>		
				<b>339,236,781.94</b>	<b>339,236,781.94</b>
			<b>RESULTADO DEL EJERCICIO (AHORRO/DESAHORRO)</b>		
				<b>797,887,905.62</b>	<b>1,679,928,142.73</b>
			<b>RESULTADO DE EJERCICIOS ANTERIORES</b>		
				<b>537,535,119.44</b>	<b>906,101,812.08</b>
			<b>REVALUOS</b>		
				<b>91,182,201.92</b>	<b>422,291,342.55</b>
				<b>351,534,988.10</b>	<b>351,534,988.10</b>
			<b>Total Hacienda Pública/ Patrimonio</b>		
				<b>2,125,290,795.56</b>	<b>3,007,331,032.67</b>
			<b>Total del Pasivo y Hacienda Pública/ Patrimonio</b>		
				<b>9,256,627,037.28</b>	<b>9,315,505,399.53</b>




MTRA. INDIRA VIZCAINO SILVA  
Gobernadora Constitucional del Estado de Colima



C.P. FABIOLA VERDUZCO APARICIO  
Secretaría de Planeación, Finanzas y Administración



C.P. LAURA GONZALEZ AVALOS  
Directora General de Egresos



C.P. ALBERTO CORTEZ MARTINEZ  
Director General de Ingresos



GOBIERNO DEL ESTADO DE COLIMA  
Estado de Variación en la Hacienda Pública  
Del 1 de Enero al 31 de Diciembre de 2021

Concepto	Hacienda Pública/Patrimonio Contribuido	Hacienda Pública/Patrimonio Generado de Ejercicios Anteriores	Hacienda Pública/Patrimonio Generado del Ejercicio	Exceso o Insuficiencia en la Actualización de la Hacienda Pública/Patrimonio	Total
<b>HACIENDA PÚBLICA / PATRIMONIO CONTRIBUIDO NETO DE 2020</b>	<b>1,327,402,890</b>	<b>0</b>	<b>0</b>	<b>0</b>	<b>1,327,402,890</b>
APORTACIONES	988,166,108	0	0	0	988,166,108
DONACIONES DE CAPITAL	339,236,782	0	0	0	339,236,782
ACTUALIZACIÓN DE LA HACIENDA PÚBLICA/PATRIMONIO	0	0	0	0	0
<b>HACIENDA PÚBLICA/PATRIMONIO GENERADO NETO DE 2020</b>	<b>0</b>	<b>773,826,331</b>	<b>906,101,812</b>	<b>0</b>	<b>1,679,928,143</b>
RESULTADOS DEL EJERCICIO (AHORRO/DESAHORRO)	0	0	906,101,812	0	906,101,812
RESULTADOS DE EJERCICIOS ANTERIORES	0	422,291,343	0	0	422,291,343
REVALÚOS	0	351,534,988	0	0	351,534,988
RESERVAS	0	0	0	0	0
RECTIFICACIONES DE RESULTADOS DE EJERCICIOS ANTERIORES	0	0	0	0	0
<b>EXCESO O INSUFICIENCIA EN LA ACTUALIZACION DE LA HACIENDA PÚBLICA/PATRIMONIO NETO DE 2020</b>	<b>0</b>	<b>0</b>	<b>0</b>	<b>0</b>	<b>0</b>
RESULTADO POR POSICIÓN MONETARIA	0	0	0	0	0
RESULTADO POR TENENCIA DE ACTIVOS NO MONETARIOS	0	0	0	0	0
<b>HACIENDA PÚBLICA/PATRIMONIO NETO FINAL DE 2020</b>	<b>1,327,402,890</b>	<b>773,826,331</b>	<b>906,101,812</b>	<b>0</b>	<b>3,007,331,033</b>
<b>CAMBIOS EN LA HACIENDA PÚBLICA/PATRIMONIO NETO DE 2021</b>	<b>0</b>	<b>0</b>	<b>0</b>	<b>0</b>	<b>0</b>
APORTACIONES	0	0	0	0	0
DONACIONES DE CAPITAL	0	0	0	0	0
ACTUALIZACIÓN DE LA HACIENDA PÚBLICA/PATRIMONIO	0	0	0	0	0
<b>VARIACIONES DE LA HACIENDA PÚBLICA/PATRIMONIO NETO DE 2021</b>	<b>0</b>	<b>1,879,033,079-</b>	<b>368,566,693-</b>	<b>0</b>	<b>882,040,237-</b>
RESULTADOS DEL EJERCICIO (AHORRO/DESAHORRO)	0	0	537,535,119	0	537,535,119
RESULTADOS DE EJERCICIOS ANTERIORES	0	1,879,033,079-	906,101,812-	0	1,419,575,357-
REVALÚOS	0	0	0	0	0
RESERVAS	0	0	0	0	0
RECTIFICACIONES DE RESULTADOS DE EJERCICIOS ANTERIORES	0	0	0	0	0
<b>CAMBIOS EN EL EXCESO O INSUFICIENCIA EN LA ACTUALIZACION DE LA HACIENDA PÚBLICA/PATRIMONIO NETO DE 2021</b>	<b>0</b>	<b>0</b>	<b>0</b>	<b>0</b>	<b>0</b>
RESULTADO POR POSICIÓN MONETARIA	0	0	0	0	0
RESULTADO POR TENENCIA DE ACTIVOS NO MONETARIOS	0	0	0	0	0
<b>Hacienda Pública/Patrimonio Neto Final de 2021</b>	<b>1,327,402,889.94</b>	<b>1,105,206,748.43-</b>	<b>537,535,119.44</b>	<b>0.00</b>	<b>2,125,290,795.56</b>






Concepto	Origen	Aplicación
<b>ACTIVO</b>	<b>708,705,000.68</b>	<b>649,826,638.43</b>
<b>ACTIVO CIRCULANTE</b>	<b>708,705,000.68</b>	<b>315,538,207.40</b>
EFECTIVO Y EQUIVALENTES	704,502,670.33	0.00
DERECHOS A RECIBIR EFECTIVO O EQUIVALENTES	0.00	315,538,207.40
DERECHOS A RECIBIR BIENES O SERVICIOS	4,202,330.35	0.00
OTROS ACTIVOS CIRCULANTES	0.00	0.00
<b>ACTIVO NO CIRCULANTE</b>	<b>0.00</b>	<b>334,288,431.03</b>
INVERSIONES FINANCIERAS A LARGO PLAZO	0.00	7,400,000.00
BIENES INMUEBLES, INFRAESTRUCTURA Y CONSTRUCCIONES EN PROCESO	0.00	226,865,803.73
BIENES MUEBLES	0.00	83,080,619.69
ACTIVOS INTANGIBLES	0.00	16,942,007.61
ACTIVOS DIFERIDOS	0.00	0.00
<b>PASIVO</b>	<b>1,626,195,208.30</b>	<b>803,033,333.44</b>
<b>PASIVO CIRCULANTE</b>	<b>566,845,214.87</b>	<b>803,033,333.44</b>
CUENTAS POR PAGAR A CORTO PLAZO	498,265,233.11	0.00
PORCIÓN A CORTO PLAZO DE LA DEUDA PÚBLICA A LARGO PLAZO	119,778.06	0.00
TÍTULOS Y VALORES A CORTO PLAZO	0.00	483,033,333.44
PASIVOS DIFERIDOS A CORTO PLAZO	0.00	320,000,000.00
FONDOS Y BIENES DE TERCEROS EN ADMINISTRACIÓN Y/O EN GARANTÍA A CORTO PLAZO	2,009,922.75	0.00
OTROS PASIVOS A CORTO PLAZO	66,450,280.95	0.00
<b>PASIVO NO CIRCULANTE</b>	<b>1,059,349,993.43</b>	<b>0.00</b>
DEUDA PÚBLICA A LARGO PLAZO	1,059,349,993.43	0.00
<b>HACIENDA PÚBLICA / PATRIMONIO</b>	<b>0.00</b>	<b>882,040,237.11</b>
<b>HACIENDA PUBLICA / PATRIMONIO CONTRIBUIDO</b>	<b>0.00</b>	<b>0.00</b>
APORTACIONES	0.00	0.00
DONACIONES DE CAPITAL	0.00	0.00
<b>HACIENDA PUBLICA/PATRIMONIO GENERADO</b>	<b>0.00</b>	<b>882,040,237.11</b>
RESULTADO DEL EJERCICIO (AHORRO/DESAHORRO)	0.00	368,566,692.64
RESULTADO DE EJERCICIOS ANTERIORES	0.00	513,473,544.47
REVALUOS	0.00	0.00



MTRA. INDIRA VIZCAINO SILVA  
Governadora Constitucional del Estado de Colima



C.P. FABIOLA VERDUZCO APARICIO  
Secretaria de Planeación, Finanzas y Administración



C.P. LAURA GONZALEZ AVALOS  
Directora General de Egresos



C.P. ALBERTO CORTEZ MARTINEZ  
Director General de Ingresos

Bajo protesta de decir verdad declaramos que los estados financieros y sus notas, son razonablemente correctos y son responsabilidad del emisor



Concepto	2021	2020
<b>FLUJOS DE EFECTIVO DE LAS ACTIVIDADES DE GESTIÓN</b>		
<b>ORIGEN</b>	17,765,702,835.26	17,575,039,831.29
IMPUESTOS	901,164,143.87	768,394,598.00
CUOTAS Y APORTACIONES DE SEGURIDAD SOCIAL	0.00	0.00
CONTRIBUCIONES DE MEJORAS	0.00	0.00
DERECHOS	466,712,591.61	340,524,030.62
PRODUCTOS	11,602,467.37	12,256,605.73
APROVECHAMIENTOS	236,210,716.69	679,596,855.24
INGRESOS POR VENTA DE BIENES Y PRESTACIÓN DE SERVICIOS	0.00	0.00
PARTICIPACIONES, APORTACIONES, CONVENIOS, INCENTIVOS DERIVADOS DE LA COLABORACIÓN FISCAL Y FONDOS DISTINTOS DE APORTACIONES	14,449,981,700.72	14,047,623,654.70
TRANSFERENCIAS, ASIGNACIONES, SUBSIDIOS Y SUBVENCIONES, Y PENSIONES Y JUBILACIONES	1,700,031,215.00	1,726,644,087.00
OTROS ORÍGENES DE OPERACIÓN	0.00	0.00
<b>APLICACIÓN</b>	17,228,167,715.82	16,668,938,019.21
SERVICIOS PERSONALES	1,808,858,173.06	1,829,326,404.08
MATERIALES Y SUMINISTROS	178,166,513.64	197,919,989.70
SERVICIOS GENERALES	474,852,295.18	587,201,872.06
TRANSFERENCIAS INTERNAS Y ASIGNACIONES AL SECTOR PÚBLICO	8,395,142,357.30	7,820,798,033.20
TRANSFERENCIAS AL RESTO DEL SECTOR PÚBLICO	184,892,965.72	268,738,912.76
SUBSIDIOS Y SUBVENCIONES	1,977,597,422.25	1,776,038,363.63
AYUDAS SOCIALES	466,598,570.16	413,042,695.49
PENSIONES Y JUBILACIONES	1,036,063,883.51	974,915,203.82
TRANSFERENCIAS A FIDEICOMISOS, MANDATOS Y CONTRATOS ANÁLOGOS	4,575,110.60	2,444,270.12
TRANSFERENCIAS A LA SEGURIDAD SOCIAL	97,962,762.54	129,925,812.06
DONATIVOS	0.00	0.00
TRANSFERENCIAS AL EXTERIOR	0.00	0.00
PARTICIPACIONES	1,537,578,818.20	1,562,386,326.03
APORTACIONES	802,488,538.00	813,856,217.00
CONVENIOS	0.00	0.00
OTRAS APLICACIONES DE OPERACIÓN	263,390,305.66	292,343,919.26
<b>Flujos Netos de Efectivo por Actividades de Operación</b>	537,535,119.44	906,101,812.08
<b>FLUJOS DE EFECTIVO DE LAS ACTIVIDADES DE INVERSIÓN</b>		
<b>ORIGEN</b>	0.00	80,657,577.87
BIENES INMUEBLES, INFRAESTRUCTURA Y CONSTRUCCIONES EN PROCESO	0.00	0.00
BIENES MUEBLES	0.00	0.00
OTROS ORÍGENES DE INVERSIÓN	0.00	80,657,577.87
<b>APLICACIÓN</b>	2,065,199,664.63	1,180,880,746.26
BIENES INMUEBLES, INFRAESTRUCTURA Y CONSTRUCCIONES EN PROCESO	226,865,803.73	217,439,943.02
BIENES MUEBLES	83,080,619.69	100,989,832.75
OTRAS APLICACIONES DE INVERSIÓN	1,755,253,241.21	862,450,970.49
<b>Flujos Netos de Efectivo por Actividades de Inversión</b>	2,065,199,664.63-	1,100,223,168.39-
<b>FLUJO DE EFECTIVO DE LAS ACTIVIDADES DE FINANCIAMIENTO</b>		
<b>ORIGEN</b>	1,059,469,771.49	313,517,340.58
ENDEUDAMIENTO NETO	1,059,469,771.49	13,527,103.30
INTERNO	1,059,469,771.49	13,527,103.30
EXTERNO	0.00	0.00

Bajo protesta de decir verdad declaramos que los estados financieros y sus notas, son razonablemente correctos y son responsabilidad del emisor










**GOBIERNO DEL ESTADO DE COLIMA**  
**Estado de Flujos de Efectivo**  
 Del 1 de Enero al 31 de Diciembre de 2021

OTROS ORÍGENES DE FINANCIAMIENTO	0.00	299,990,237.28
<b>APLICACIÓN</b>	<b>236,307,896.63</b>	<b>0.00</b>
SERVICIOS DE LA DEUDA	0.00	0.00
INTERNO	0.00	0.00
EXTERNO	0.00	0.00
OTRAS APLICACIONES DE FINANCIAMIENTO	236,307,896.63	0.00
<b>Flujos netos de Efectivo por Actividades de Financiamiento</b>	<b>823,161,874.86</b>	<b>313,517,340.58</b>
<b>Incremento/Disminución Neta en el Efectivo y Equivalentes al Efectivo</b>	<b>704,502,670.33-</b>	<b>119,395,984.27</b>
<b>Efectivo y Equivalente al Efectivo al Inicio del Ejercicio</b>	<b>957,328,109.72</b>	<b>837,932,125.45</b>
<b>Efectivo y Equivalente al Efectivo al Final del Ejercicio</b>	<b>252,825,439.39</b>	<b>957,328,109.72</b>



\_\_\_\_\_  
**MTRA. INDIRA VIZCAINO SILVA**  
 Gobernadora Constitucional del Estado de Colima



\_\_\_\_\_  
**C.P. FABIOLA VERDÚZCO APARICIO**  
 Secretaria de Planeación, Finanzas y Administración



\_\_\_\_\_  
**C.P. LAURA GONZALEZ AVALOS**  
 Directora General de Egresos



\_\_\_\_\_  
**C.P. ALBERTO CORTEZ MARTINEZ**  
 Director General de Ingresos


Bajo protesta de decir verdad declaramos que los estados financieros y sus notas, son razonablemente correctos y son responsabilidad del emisor



Concepto	Saldo Inicial	Cargos del Período	Abonos del Período	Saldo Final	Variación del Período
	1	2	3	4=(1+2-3)	(4-1)
<b>ACTIVO</b>	<b>9,315,505,400</b>	<b>184,353,670,515</b>	<b>184,412,548,877</b>	<b>9,256,627,037</b>	<b>58,878,362-</b>
<b>ACTIVO CIRCULANTE</b>	<b>1,416,944,093</b>	<b>184,017,425,684</b>	<b>184,410,592,477</b>	<b>1,023,777,299</b>	<b>393,166,793-</b>
EFECTIVO Y EQUIVALENTES	957,328,110	168,732,762,256	169,437,264,926	252,825,439	704,502,670-
DERECHOS A RECIBIR EFECTIVO O EQUIVALENTES	427,440,649	15,160,053,850	14,844,515,642	742,978,856	315,538,207
DERECHOS A RECIBIR BIENES O SERVICIOS	31,262,524	124,609,578	128,811,909	27,060,193	4,202,330-
INVENTARIOS	0	0	0	0	0
ALMACENES	0	0	0	0	0
(ESTIMACIÓN POR PÉRDIDAS O DETERIORO DE ACTIVOS CIRCULANTES)	0	0	0	0	0
OTROS ACTIVOS CIRCULANTES	912,810	0	0	912,810	0
<b>ACTIVO NO CIRCULANTE</b>	<b>7,898,561,307</b>	<b>336,244,831</b>	<b>1,956,400</b>	<b>8,232,849,738</b>	<b>334,288,431</b>
INVERSIONES FINANCIERAS A LARGO PLAZO	32,151,189	7,400,000	0	39,551,189	7,400,000
DERECHOS A RECIBIR EFECTIVO O EQUIVALENTES A LARGO PLAZO	0	0	0	0	0
BIENES INMUEBLES, INFRAESTRUCTURA Y CONSTRUCCIONES EN PROCESO	6,403,418,048	226,865,804	0	6,630,283,852	226,865,804
BIENES MUEBLES	1,081,722,919	85,037,020	1,956,400	1,164,803,539	83,080,620
ACTIVOS INTANGIBLES	129,959,028	16,942,008	0	146,901,036	16,942,008
DEPRECIACIÓN, DETERIORO Y AMORTIZACIÓN ACUMULADA DE BIENES	0	0	0	0	0
ACTIVOS DIFERIDOS	251,310,123	0	0	251,310,123	0
ESTIMACIÓN POR PÉRDIDA O DETERIORO DE ACTIVOS NO CIRCULANTES	0	0	0	0	0
OTROS ACTIVOS NO CIRCULANTES	0	0	0	0	0

Bajo protesta de decir verdad declaramos que los estados financieros y sus notas, son razonablemente correctos y son responsabilidad del emisor






Denominación de las Deudas	Moneda de Contratación	Institución o País Acreedor	Saldo Inicial del Periodo	Saldo Final del Periodo
<b>DEUDA PÚBLICA</b>				
<b>CORTO PLAZO</b>				
<b>DEUDA INTERNA</b>			<b>941,233,333</b>	<b>458,319,778.06</b>
INSTITUCIONES DE CRÉDITO	Peso	México	0	119,778.06
TÍTULOS Y VALORES	Peso	México	941,233,333	458,200,000.00
ARRENDAMIENTOS FINANCIEROS			0	0.00
<b>DEUDA EXTERNA</b>			<b>0</b>	<b>0.00</b>
ORGANISMOS FINANCIEROS INTERNACIONALES			0	0.00
DEUDA BILATERAL			0	0.00
TÍTULOS Y VALORES			0	0.00
ARRENDAMIENTOS FINANCIEROS			0	0.00
<b>Subtotal a Corto Plazo</b>			<b>941,233,333</b>	<b>458,319,778.06</b>
<b>LARGO PLAZO</b>				
<b>DEUDA INTERNA</b>			<b>2,728,339,995</b>	<b>3,787,689,988.43</b>
INSTITUCIONES DE CRÉDITO	Peso	México	2,728,339,995	3,787,689,988.43
TÍTULOS Y VALORES			0	0.00
ARRENDAMIENTOS FINANCIEROS			0	0.00
<b>DEUDA EXTERNA</b>			<b>0</b>	<b>0.00</b>
ORGANISMOS FINANCIEROS INTERNACIONALES			0	0.00
DEUDA BILATERAL			0	0.00
TÍTULOS Y VALORES			0	0.00
ARRENDAMIENTOS FINANCIEROS			0	0.00
<b>Subtotal a Largo Plazo</b>			<b>2,728,339,995</b>	<b>3,787,689,988.43</b>
<b>OTROS PASIVOS</b>				
Total Deuda y Otros Pasivos	Peso	México	6,308,601,038	2,885,326,475.23
			<b>6,308,174,367</b>	<b>7,131,336,241.72</b>



MTRA. INDIRA VIZCAINO SILVA  
Gobernadora Constitucional del Estado de Colima



C.P. FABIOLA VERDUZCO APARICIO  
Secretaría de Planeación, Finanzas y Administración



C.P. LAURA GONZALEZ AVALOS  
Directora General de Egresos



C.P. ALBERTO CORTEZ MARTINEZ  
Director General de Ingresos

Bajo protesta de decir verdad declaramos que los estados financieros y sus notas, son razonablemente correctos y son responsabilidad del emisor





## Notas de Desglose

### I) NOTAS AL ESTADO DE SITUACIÓN FINANCIERA.

Activo.

Efectivo y Equivalentes.

Ésta cuenta se integra por los rubros de efectivo, bancos, inversiones temporales y depósitos de fondos a terceros, las cifras que aquí se muestran no reflejan la realidad del efectivo o equivalentes, debido a que se identificaron que desde el año 2012 al año 2021 existen movimientos bancarios que no fueron registrados en la contabilidad de Gobierno del Estado.

CONCEPTO	A DICIEMBRE 2021	A DICIEMBRE 2020
<b>EFECTIVO Y EQUIVALENTES</b>	<b>252,825,439.39</b>	<b>957,328,109.72</b>
EFECTIVO	2,689,551.50	2,986,452.10
BANCOS	211,408,247.16	932,841,809.35
BANCOS FONDOS ESTATALES	93,739,493.60	917,065,641.83
BANCOS FONDOS FEDERALES	117,668,753.56	15,776,167.52
DEPOSITOS DE FONDOS A TERCEROS	38,727,640.73	21,499,848.27

Las inversiones temporales son los recursos colocados en instituciones financieras, con el fin de que produzcan rendimientos.



### Derechos a Recibir Efectivo y Equivalentes

Ésta cuenta se integra por los rubros de cuentas por cobrar, deudores diversos, ingresos por recuperar y préstamos otorgados; sin embargo, los importes que se enlistan, presentan saldos que carecen de sustento al 31 de Octubre de 2021, debido a que no reflejan ningún movimiento contable.

CONCEPTO	A DICIEMBRE 2021	A DICIEMBRE 2020
<b>DERECHOS A RECIBIR EFECTIVO O EQUIVALENTES</b>	<b>742,978,856.49</b>	<b>427,440,649.09</b>
CUENTAS POR COBRAR A CORTO PLAZO	33,033,889.40	33,679,989.40
DEUDORES DIVERSOS POR COBRAR A CORTO PLAZO	- 2,751,507.81	9,741,971.25
INGRESOS POR RECUPERAR A CORTO PLAZO	0.00	0.00
PRESTAMOS OTORGADOS A CORTO PLAZO	712,696,474.90	384,018,688.44

### Derechos a Recibir Bienes o Servicios.

Ésta cuenta se integra por los rubros de anticipos a proveedores de bienes y servicios y anticipos a contratistas por concepto de la ejecución de obras públicas.

CONCEPTO	A DICIEMBRE 2021	A DICIEMBRE 2020
<b>DERECHOS A RECIBIR BIENES O SERVICIOS</b>	<b>27,060,193.36</b>	<b>31,262,523.71</b>
ANTICIPO A PROVEEDORES POR ADQUISICIÓN DE	1,442,658.80	1,442,658.80
ANTICIPO A PROVEEDORES POR ADQUISICIÓN DE	100,273.47	100,273.47
ANTICIPO A CONTRATISTAS POR OBRAS PUBLICAS A	25,517,261.09	29,719,591.44
<b>OTROS ACTIVOS CIRCULANTES</b>	<b>912,810.00</b>	<b>912,810.00</b>
VALORES EN GARANTÍA	912,810.00	912,810.00



### Inversiones Financieras a Largo Plazo

Ésta cuenta se integra por el rubro de Fondos de Reserva de Fideicomisos, mandatos y contratos análogos. Al 31 de Diciembre de 2021, al cierre de este ejercicio fiscal no se cuenta con la evidencia documental para reconocer los rendimientos financieros que generan dichos fideicomisos.

CONCEPTO	A DICIEMBRE 2021	A DICIEMBRE 2020
INVERSIONES FINANCIERAS A LARGO PLAZO	39,551,188.90	32,151,188.90
FIDEICOMISOS, MANDATOS Y CONTRATOS ANÁLOGOS	39,551,188.90	32,151,188.90
FONDOS DE RESERVA CREDITO FONREC	2,289,888.66	2,289,888.66
FONDO DE RESERVA BANCO INTERACCIONES	6,150,000.00	6,150,000.00
FONDO DE RESERVA CREDITOS BANOBRAS 7225 Y 7226	14,652,661.68	14,652,661.68
FONDO DE RESERVA CREDITOS BANOBRAS 7271Y 7272	6,302,562.24	6,302,562.24
FONDO DE RESERVA CREDITO 13451	2,756,076.32	2,756,076.32
FONDO DE RESERVA CREDITO BANSI 315037	7,400,000.00	0.00





**Bienes Inmuebles, Infraestructura y Construcciones en proceso.**

Ésta cuenta se integra por los rubros de bienes inmuebles, muebles, activos intangibles y activos diferidos del patrimonio del Estado; hasta el 31 de diciembre del 2021, no se cuenta con evidencia documental de los registros contables de depreciación de los bienes muebles capitalizados, el reconocimiento de la apreciación de los bienes inmuebles, así como la amortización de los activos intangibles; en virtud de lo mencionado en el párrafo anterior ya que no ha sido asignado una vida útil estimada a los dichos activos.

CONCEPTO	A DICIEMBRE 2021	A DICIEMBRE 2020
<b>BIENES INMUEBLES, INFRAESTRUCTURA Y CONSTRUCCIONES EN PROCESO</b>	<b>6,630,283,851.92</b>	<b>6,403,418,048.19</b>
TERRENOS	1,318,477,913.56	1,307,977,913.56
VIVIENDAS	16,870,041.85	16,870,041.85
EDIFICIOS NO RESIDENCIALES	2,024,204,798.71	2,024,204,798.71
INFRAESTRUCTURA	701,486,365.11	701,486,365.11
CONSTRUCCIONES EN PROCESO EN BIENES DE	2,138,926,062.32	1,969,305,150.47
CONSTRUCCIONES EN PROCESO EN BIENES PROPIOS	430,318,670.37	383,573,778.49
<b>BIENES MUEBLES</b>	<b>1,164,803,539.10</b>	<b>1,081,722,919.41</b>
MOBILIARIO Y EQUIPO DE ADMINISTRACIÓN	388,415,515.10	350,431,587.37
MOBILIARIO Y EQUIPO EDUCACIONAL Y RECREATIVO	95,189,424.82	77,495,864.71
EQUIPO E INSTRUMENTAL MÉDICO Y DE LABORATORIO	55,630,321.97	51,013,114.49
VEHÍCULOS Y EQUIPO DE TRANSPORTE	401,869,021.68	386,914,188.50
EQUIPO DE DEFENSA Y SEGURIDAD	34,340,143.62	34,010,239.62
MAQUINARIA, OTROS EQUIPOS Y HERRAMIENTAS	183,010,297.32	177,891,110.13
COLECCIONES, OBRAS DE ARTE Y OBJETOS VALIOSOS	6,206,040.78	3,944,040.78
ACTIVOS BIOLÓGICOS	142,773.81	22,773.81
ACTIVOS INTANGIBLES	146,901,035.58	129,959,027.97

Bajo protesta de decir la verdad declaramos que los estados financieros y sus notas, son razonablemente correctos y son responsabilidad del emisor.



SOFTWARE	138,094,977.77	123,359,754.32
LICENCIAS	8,806,057.81	6,599,273.65
ACTIVOS DIFERIDOS	251,310,122.54	251,310,122.54
ESTUDIOS, FORMULACIÓN Y EVALUACIÓN DE	251,310,122.54	251,310,122.54

## PASIVO

### Cuentas por Pagar a Corto Plazo.

Ésta cuenta se integra por los rubros de proveedores, contratistas por obras, participaciones y aportaciones, transferencias otorgadas, devoluciones de la Ley de Ingresos y otras cuentas por pagar. El saldo al 31 de Diciembre de 2021 ascendió a \$ 1,832,089,071.21 que representa el monto de los adeudos a corto plazo a cargo del Gobierno del Estado de Colima. Así mismo, se observa que no se cuenta con evidencia documental del registro la deuda contraída con: la Secretaría de Salud, Secretaría de Educación (Coordinación de los Servicios Educativos en el Estado de Colima) y Organismos Públicos Descentralizados. De igual forma, se precisa que la administración estatal anterior dejó de recibir documentación para tramites por pagar a proveedores y acreedores del Gobierno de Estado de Colima, por lo tanto, los pasivos manifestados no reflejan los saldos reales de las cuentas por pagar a corto plazo referidas en el Estado de Situación Financiera, toda vez que no fueron registrados en su totalidad al 31 de Octubre de 2021.

CONCEPTO	A DICIEMBRE 2021	A DICIEMBRE 2020
CUENTAS POR PAGAR A CORTO PLAZO	1,832,089,071.21	1,333,823,838.10
PROVEEDORES POR PAGAR A CORTO PLAZO	494,252,005.60	514,942,863.39
CONTRATISTAS POR OBRAS PUBLICAS POR PAGAR A	36,033,266.83	120,901,530.06
PARTICIPACIONES Y APORTACIONES POR PAGAR A	991.93	1,182,055.64
TRANSFERENCIAS OTORGADAS POR PAGAR A CORTO	439,151,830.13	429,722,296.61
RETENCIONES Y CONTRIBUCIONES POR PAGAR A	372,482,502.30	256,623,621.37
DEVOLUCIONES DE LA LEY DE INGRESOS POR PAGAR	116,639.40	873,203.97





OTRAS CUENTAS POR PAGAR A CORTO PLAZO	490,051,835.02	9,578,267.06
TÍTULOS Y VALORES A CORTO PLAZO	458,200,000.00	941,233,333.44
TÍTULOS Y VALORES DE LA DEUDA PÚBLICA INTERNA	458,200,000.00	941,233,333.44
PASIVOS DIFERIDOS A CORTO PLAZO	0.00	320,000,000.00
INGRESOS COBRADOS POR ANTICIPADO A CORTO	0.00	320,000,000.00
FONDOS Y BIENES DE TERCEROS EN ADMINISTRACIÓN	35,759,340.24	33,749,417.49
OTROS FONDOS DE TERCEROS EN GARANTIA Y/O	35,759,340.24	33,749,417.49
OTROS PASIVOS A CORTO PLAZO	1,017,478,063.78	951,027,782.83
*OTROS PASIVOS CIRCULANTES	1,017,478,063.78	951,027,782.83

\*Nota: En la cuenta Otros Pasivos circulantes se consideran los Adeudos de Ejercicios Anteriores (ADEFAS), que al cierre del ejercicio fiscal 2021 ascendió a un monto de \$1,017,478,063.78.

\*\* Nota: De conformidad a los registros contables que obran en la Secretaría de Planeación, Finanzas y Administración, corresponde al contrato de apertura de crédito simple identificado con el número de crédito 13451 celebrado el 27 de Noviembre de 2018, entre el Gobierno del Estado de Colima y El Banco Nacional de Servicios Públicos S.N.C., Institución de Banca de desarrollo, (BANOBRAS) por un monto original 410,000,000.00 (Cuatro diez millones de pesos 00/100 M.N.).

El crédito fue celebrado al amparo de la autorización del Congreso del Estado mediante decreto número 617, publicado en el periódico oficial el estado de Colima el 28 de septiembre de 2018, a un plazo de 20 años con vencimiento al 9 de diciembre de 2038, y de acuerdo con los asientos contables presenta un saldo insoluto de \$388,574,526.67 al cierre del mes de diciembre de 2021, representando en los Estados financieros un monto de \$119,778.06, registrado erróneamente en títulos y valores.

La garantía y/o fuente de pago del crédito es el cuatro por ciento de las participaciones del fondo general de participaciones que le corresponde al estado.





### Pasivos Contingentes

**Avales y Garantías:** Esta cuenta se integra de los saldos que se provisionaron para garantizar las contingencias de los préstamos de otros entes de gobierno y que el Gobierno del estado sirvió de aval para la obtención de estos empréstitos.

**Juicios:** Esta cuenta se integra de las provisiones que en el año 2013 se generaron para la contingencia de los laudos laborales en contra del Gobierno del Estado, partida de la cual se carece de la documentación para precisar el saldo final al 31 de diciembre de 2021.

CONCEPTO	A DICIEMBRE 2021	A DICIEMBRE 2020
AVALES Y GARANTIAS	119,674,198.93	0.00
JUICIOS	155,716,888.55	155,716,888.55

### Hacienda Pública y Patrimonio Contribuido.

Ésta cuenta se integra por los rubros de aportaciones y donaciones de capital, con fines permanentes, del sector privado y público, que incrementan la Hacienda Pública/ Patrimonio del ente público.

CONCEPTO	A DICIEMBRE 2021	A DICIEMBRE 2020
HACIENDA PUBLICA / PATRIMONIO CONTRIBUIDO	1,327,402,889.94	1,327,402,889.94
APORTACIONES	988,166,108.00	988,166,108.00
APORTACIONES	988,166,108.00	988,166,108.00
DONACIONES DE CAPITAL	339,236,781.94	339,236,781.94
DONACIONES DE CAPITAL	339,236,781.94	339,236,781.94



### Hacienda Pública y Patrimonio Generado.

Ésta cuenta se integra por el rubro de Resultados de los Ejercicios anteriores, los saldos corresponden a los resultados de los ejercicios anteriores y el resultado de gestión del ejercicio respecto al Estado de Actividades.

CONCEPTO	A DICIEMBRE 2021	A DICIEMBRE 2020
HACIENDA PUBLICA/PATRIMONIO GENERADO	797,887,905.62	1,679,928,142.73
RESULTADO DEL EJERCICIO (AHORRO/DESAHORRO)	537,535,119.44	906,101,812.08
RESULTADO DEL EJERCICIO (AHORRO/DESAHORRO)	537,535,119.44	906,101,812.08
RESULTADO DE EJERCICIOS ANTERIORES	- 91,182,201.92	422,291,342.55
RESULTADO DE EJERCICIOS ANTERIORES	- 91,182,201.92	422,291,342.55
REVALUOS	351,534,988.10	351,534,988.10
REVALUOS DE BIENES INMUEBLES	351,534,988.10	351,534,988.10

### II) NOTAS AL ESTADO DE ACTIVIDADES.

#### Ingresos de Gestión.

Ésta cuenta se integra por los rubros de impuestos, derechos, productos y aprovechamientos que comprende el importe de los ingresos del ejercicio 2021.

CONCEPTO	A DICIEMBRE 2021	A DICIEMBRE 2020
INGRESOS Y OTROS BENEFICIOS	0.00	0.00
INGRESOS DE LA GESTIÓN	1,615,689,919.54	1,800,772,089.59
IMPUESTOS	901,164,143.87	768,394,598.00

Bajo protesta de decir la verdad declaramos que los estados financieros y sus notas, son razonablemente correctos y son responsabilidad del emisor.





IMPUESTOS SOBRE LOS INGRESOS	17,339,339.00	13,599,785.00
IMPUESTOS SOBRE EL PATRIMONIO	421,053,845.00	352,678,332.00
IMPUESTOS SOBRE LA PRODUCCIÓN, EL CONSUMO Y LAS TRANSACCIONES	52,148,554.00	32,434,685.00
IMPUESTO SOBRE NOMINAS Y ASIMILABLES	401,621,336.88	365,915,598.00
ACCESORIOS DE IMPUESTOS	9,001,068.99	3,763,211.00
IMPUESTOS NO COMPRENDIDOS EN LEY INGRESOS VIGENTE	0.00	2,987.00
<b>DERECHOS</b>	<b>466,712,591.61</b>	<b>340,524,030.62</b>
DER USO G APR O EXP BIE DOM PUB	6,750,800.00	12,310,648.00
DERECHOS POR PRESTACION DE SERVICIOS	446,689,830.36	321,650,500.51
ACCESORIOS DE DERECHO	8,688,633.00	4,749,215.00
OTROS DERECHOS	4,583,328.25	1,813,667.11
<b>PRODUCTOS</b>	<b>11,602,467.37</b>	<b>12,256,605.73</b>
PRODUCTOS DERIV. DEL USO Y APROV. DE BIENES NO SUJETOS A REG. DE DOM. PUB.	11,602,467.37	12,256,605.73
<b>APROVECHAMIENTOS</b>	<b>236,210,716.69</b>	<b>679,596,855.24</b>
MULTAS	2,075,256.00	1,262,351.00
INDEMNIZACIONES	811,200.50	0.00
REINTEGROS	23,650,337.72	655,595,710.81
APROVECHAMIENTOS PROVENIENTES DE OBRAS PUBLICAS	3,642,074.26	3,588,632.32
OTROS APROVECHAMIENTOS	206,031,848.21	19,150,161.11





**Participaciones, Aportaciones y Transferencias.**

Ésta cuenta se integra por los rubros de Participaciones, Aportaciones, Convenios y Transferencias y representa el importe de ingresos del Estado de Colima.

CONCEPTO	A DICIEMBRE 2021	A DICIEMBRE 2020
PARTICIPACIONES, APORTACIONES, TRANSFERENCIAS	16,150,012,915.72	15,774,267,741.70
PARTICIPACIONES, APORTACIONES, CONVENIOS, INCENTIVOS DERIVADOS DE LA COLABORACIÓN FISCAL Y FONDOS DISTINTOS DE APORTACIONES	14,449,981,700.72	14,047,623,654.70
PARTICIPACIONES	5,540,690,837.48	5,916,390,741.00
APORTACIONES	6,825,823,221.30	6,706,169,984.70
CONVENIOS	1,463,949,832.08	1,044,199,508.87
INCENTIVOS DERIVADOS DE LA COLABORACIÓN FISCAL	619,517,809.86	378,448,719.54
FONDOS DISTINTOS DE APORTACIONES	0.00	2,414,700.59
TRANSFERENCIAS, INTERNAS Y ASIGNACIONES DEL SECTOR	1,700,031,215.00	1,726,644,087.00
SUBSIDIOS Y SUBVENCIONES	1,700,031,215.00	1,726,644,087.00



Gastos y Otras Pérdidas.

Gastos de Funcionamiento.

Ésta cuenta se integra por los rubros de servicios personales, materiales y suministros y servicios generales, como se integra a continuación:

CONCEPTO	A DICIEMBRE 2021	A DICIEMBRE 2020
GASTOS Y OTRAS PÉRDIDAS	0.00	0.00
GASTOS DE FUNCIONAMIENTO	2,461,876,981.88	2,614,448,265.84
SERVICIOS PERSONALES	1,808,858,173.06	1,829,326,404.08
REMUNERACIONES AL PERSONAL DE CARÁCTER PERMANENTE	587,005,853.05	576,136,771.97
REMUNERACIONES AL PERSONAL DE CARÁCTER TRANSITORIO	132,758,589.68	160,377,451.79
SEGURIDAD SOCIAL	127,116,851.15	127,838,888.44
OTRAS PRESTACIONES SOCIALES Y ECONÓMICAS	961,961,879.18	964,440,446.48
PAGOS DE ESTIMULOS A SERVIDORES PÚBLICOS	15,000.00	532,845.40
MATERIALES Y SUMINISTROS	178,166,513.64	197,919,989.70
MATERIALES DE ADMINISTRACIÓN, EMISIÓN DE DOCTOS. Y ART. OFICIALES	34,571,034.19	28,386,337.12
ALIMENTOS Y UTENCILIOS	26,476,023.33	65,378,998.52
MATERIAS PRIMAS Y MATERIALES DE PRODUCCIÓN Y COMERCIALIZACIÓN	91,299.89	995,337.34
MATERIALES Y ARTICULOS DE CONTRUCCIÓN Y REPARACIÓN	4,258,648.36	1,744,874.88
PRODUCTOS QUIMICOS, FARMACEUTICOS Y DE LABORATORIOS	11,957,028.93	16,176,688.48
COMBUSTIBLES, LUBRICANTES Y ADITIVOS	49,359,411.50	44,959,604.36
VESTUARIO, BLANCOS, PRENDAS DE PROTECCIÓN Y ART. DEPORTIVOS	38,078,137.08	21,232,227.57
MATERIALES Y SUMINISTROS PARA LA SEGURIDAD	72,221.60	3,904,043.85
HERRAMIENTA, REFACCIONES Y ACCESORIOS MENORES	13,302,708.76	15,141,877.58

Bajo protesta de decir la verdad declaramos que los estados financieros y sus notas, son razonablemente correctos y son responsabilidad del emisor.



**COLIMA**  
Gobierno del Estado

Colima se transforma  
**CONTIGO**

SERVICIOS GENERALES	474,852,295.18	587,201,872.06
SERVICIOS BASICOS	136,897,276.20	192,258,392.99
SERVICIOS DE ARRENDAMIENTOS	37,302,849.72	20,059,258.67
SERVICIOS PROFESIONALES, CIENT Y TEC Y OTROS SERVICIOS	39,473,439.82	77,380,140.16
SERVICIOS FINANCIEROS, BANCARIOS Y COMERCIALES	92,383,415.15	63,587,109.66
SERVICIOS DE INSTALACION, REPARACIÓN MANTTO Y CONSERVACIÓN	66,500,959.48	107,555,931.36
SERVICIOS DE COMUNICACIÓN SOCIAL Y PUBLICIDAD	18,047,867.91	19,842,973.68
SERVICIOS DE TRASLADO Y VIATICOS	1,759,824.16	3,031,171.15
SERVICIOS OFICIALES	3,179,846.95	8,537,837.77
OTROS SERVICIOS GENERALES	79,306,815.79	94,949,056.62

Bajo protesta de decir la verdad declaramos que los estados financieros y sus notas, son razonablemente correctos y son responsabilidad del emisor.





**Transferencias, Asignaciones, Subsidios y Otras Ayudas.**

Ésta cuenta se integra por los rubros de transferencias, asignaciones, subsidios y otras ayudas que corresponden a las transferencias a sectores públicos y organismos descentralizados.

CONCEPTO	A DICIEMBRE 2021	A DICIEMBRE 2020
TRANSFERENCIAS, ASIGNACIONES, SUBSIDIOS Y OTRAS AYUDAS	12,162,833,072.08	11,385,903,291.08
TRANSFERENCIAS INTERNAS Y ASIGNACIONES AL SECTOR PÚBLICO	8,395,142,357.30	7,820,798,033.20
ASIGNACIONES AL SECTOR PUBLICO	8,388,151,700.91	7,814,723,951.01
TRANSFERENCIAS INTERNAS AL SECTOR PUBLICO	6,990,656.39	6,074,082.19
TRANSFERENCIAS AL RESTO DEL SECTOR PÚBLICO	184,892,965.72	268,738,912.76
TRANSFERENCIAS A ENTIDADES PARAESTATALES	50,247,028.35	65,839,382.69
TRANSFERENCIAS A ENTIDADES FEDERATIVAS Y MUNICIPIOS	134,645,937.37	202,899,530.07
SUBSIDIOS Y SUBVENCIONES	1,977,597,422.25	1,776,038,363.63
SUBSIDIOS	1,977,597,422.25	1,776,038,363.63
AYUDAS SOCIALES	466,598,570.16	413,042,695.49
AYUDAS SOCIALES A PERSOAS	360,164,488.09	316,247,533.86
BECAS	674,999.93	2,793,843.89
AYUDAS SOCIALES A INSTITUCIONES	105,759,082.14	94,001,317.74
PENSIONES Y JUBILACIONES	1,036,063,883.51	974,915,203.82
PENSIONES	274,072,645.07	251,057,982.80
JUBILACIONES	761,991,238.44	723,857,221.02
TRANSFERENCIAS A FIDEICOMISOS , MANDATOS Y CONTRATOS ANÁLOGOS	4,575,110.60	2,444,270.12
TRANSF A FIDEICOMISOS, MANDATOS Y CONTRATOS ANALOGOS AL GOBIERNO	4,575,110.60	2,444,270.12
TRANSFERENCIAS A LA SEGURIDAD SOCIAL	97,962,762.54	129,925,812.06
TRANSFERENCIAS POR OBLIGACIONES DE LEY	97,962,762.54	129,925,812.06



### Participaciones, Aportaciones y Convenios.

Ésta cuenta se integra por los rubros de participaciones y aportaciones, incluye los convenios destinados a la ejecución de programas federales.

CONCEPTO	A DICIEMBRE 2021	A DICIEMBRE 2020
PARTICIPACIONES Y APORTACIONES	2,340,067,356.20	2,376,242,543.03
PARTICIPACIONES	1,537,578,818.20	1,562,386,326.03
PARTICIPACIONES DE LAS ENT FED A LOS MPIOs	1,537,578,818.20	1,562,386,326.03
APORTACIONES	802,488,538.00	813,856,217.00
APORTACIONES DE LAS ENT FED A LOS MPIOs	802,488,538.00	813,856,217.00

### Intereses, Comisiones y otros Gastos de la Deuda Pública.

Ésta cuenta se integra por los rubros de intereses, comisiones y otros gastos de deuda pública. El saldo refleja los costos financieros por los créditos contratados a plazo con instituciones financieras.

CONCEPTO	A DICIEMBRE 2021	A DICIEMBRE 2020
INTERESES, COMISIONES Y OTROS GASTOS DE LA DEUDA PÚBLICA	261,500,007.84	292,137,539.22
INTERESES DE LA DEUDA PÚBLICA ESTATAL	254,635,671.26	277,859,024.67
INTERESES DE LA DEUDA PÚBLICA INTERNA	254,635,671.26	277,859,024.67
COMISIONES DE LA DEUDA PÚBLICA	2,842,000.00	12,423,600.00
COMISIONES DE LA DEUDA PÚBLICA INTERNA	2,842,000.00	12,423,600.00
GASTOS DE LA DEUDA PÚBLICA	4,022,336.58	1,854,914.55
GASTOS DE LA DEUDA PÚBLICA INTERNA	4,022,336.58	1,854,914.55
OTROS GASTOS Y PÉRDIDAS EXTRAORDINARIAS	1,890,297.82	206,380.04
OTROS GASTOS	1,890,297.82	206,380.04
OTROS GASTOS VARIOS	1,890,297.82	206,380.04

Bajo protesta de decir la verdad declaramos que los estados financieros y sus notas, son razonablemente correctos y son responsabilidad del emisor.





### III) NOTAS AL ESTADO DE VARIACION EN LA HACIENDA PÚBLICA.

La hacienda pública o patrimonio del Gobierno del Estado de Colima, se compone de la siguiente manera:

CONCEPTO	A DICIEMBRE 2021	A DICIEMBRE 2020
HACIENDA PUBLICA / PATRIMONIO CONTRIBUIDO	1,327,402,889.94	1,327,402,889.94
APORTACIONES	988,166,108.00	988,166,108.00
APORTACIONES	988,166,108.00	988,166,108.00
DONACIONES DE CAPITAL	339,236,781.94	339,236,781.94
DONACIONES DE CAPITAL	339,236,781.94	339,236,781.94

CONCEPTO	A DICIEMBRE 2021	A DICIEMBRE 2020
HACIENDA PUBLICA/PATRIMONIO GENERADO	797,887,905.62	1,679,928,142.73
RESULTADO DEL EJERCICIO (AHORRO/DESAHORRO)	537,535,119.44	906,101,812.08
RESULTADO DEL EJERCICIO (AHORRO/DESAHORRO)	537,535,119.44	906,101,812.08
RESULTADO DE EJERCICIOS ANTERIORES	- 91,182,201.92	422,291,342.55
RESULTADO DE EJERCICIOS ANTERIORES	- 91,182,201.92	422,291,342.55
REVALUOS	351,534,988.10	351,534,988.10
REVALUOS DE BIENES INMUEBLES	351,534,988.10	351,534,988.10

Bajo protesta de decir la verdad declaramos que los estados financieros y sus notas, son razonablemente correctos y son responsabilidad del emisor.





**IV) NOTAS AL ESTADO DE FLUJO DE EFECTIVO.**

Derivado del flujo de operación la cuenta de efectivo y equivalentes presenta un saldo final a diciembre de 2021 por la cantidad de \$ 252,825,439.39


CONCEPTO	A DICIEMBRE 2021	A DICIEMBRE 2020
EFFECTIVO Y EQUIVALENTES	252,825,439.39	957,328,109.72
*EFFECTIVO	2,689,551.50	2,986,452.10
*BANCOS	211,408,247.16	932,841,809.35
BANCOS FONDOS ESTATALES	93,739,493.60	917,065,641.83
BANCOS FONDOS FEDERALES	117,668,753.56	15,776,167.52
*DEPOSITOS DE FONDOS A TERCEROS	38,727,640.73	21,499,848.27

**V) CONCILIACIÓN ENTRE LOS INGRESOS PRESUPUESTARIOS Y CONTABLES, ASÍ COMO ENTRE LOS EGRESOS PRESUPUESTARIOS Y LOS GASTOS CONTABLES.**

Dentro de este punto se desarrolla la conciliación entre los registros contables y los presupuestales tanto del ingreso como del egreso, la conciliación se muestra atendiendo lo dispuesto por el Acuerdo del CONAC:

Bajo protesta de decir la verdad declaramos que los estados financieros y sus notas, son razonablemente correctos y son responsabilidad del emisor.

Descripción	Importe
<b>1. INGRESOS PRESUPUESTARIOS</b>	<b>19,045,507,309.44</b>
<b>2. MÁS INGRESOS CONTABLES NO PRESUPUESTARIOS</b>	<b>0.00</b>
INGRESOS FINANCIEROS	0.00
INCREMENTO POR VARIACIÓN DE INVENTARIOS	0.00
DISMINUCIÓN DEL EXCESO DE ESTIMACIONES POR PÉRDIDA O DETERIORO U OBSOLESCENCIA	0.00
DISMINUCIÓN DEL EXCESO DE PROVISIONES	0.00
OTROS INGRESOS Y BENEFICIOS VARIOS	0.00
OTROS INGRESOS CONTABLES NO PRESUPUESTARIOS	0.00
<b>3. MENOS INGRESOS PRESUPUESTARIOS NO CONTABLES</b>	<b>1,279,804,474.18</b>
APROVECHAMIENTOS PATRIMONIALES	0.00
INGRESOS DERIVADOS DE FINANCIAMIENTOS	1,240,000,000.00
OTROS INGRESOS PRESUPUESTARIOS NO CONTABLES	39,804,474.18
<b>4. INGRESOS CONTABLES (4 = 1 + 2 - 3)</b>	<b>17,765,702,835.26</b>








Descripción	Importe
<b>1. TOTAL DE EGRESOS (PRESUPUESTARIOS)</b>	<b>18,678,030,220.25</b>
<b>2. MENOS EGRESOS PRESUPUESTARIOS NO CONTABLES</b>	<b>1,451,752,802.25</b>
MATERIAS PRIMAS Y MATERIALES DE PRODUCCIÓN Y COMERCIALIZACIÓN	0.00
MATERIALES Y SUMINISTROS	0.00
MOBILIARIO Y EQUIPO DE ADMINISTRACIÓN	40,249,473.59
MOBILIARIO Y EQUIPO EDUCACIONAL Y RECREATIVO	17,693,560.11
EQUIPO E INSTRUMENTAL MÉDICO Y DE LABORATORIO	4,617,207.48
VEHÍCULOS Y EQUIPO DE TRANSPORTE	16,911,233.00
EQUIPO DE DEFENSA Y SEGURIDAD	329,904.00
MAQUINARIA, OTROS EQUIPOS Y HERRAMIENTAS	5,115,641.33
ACTIVOS BIOLÓGICOS	120,000.00
BIENES INMUEBLES	10,500,000.00
ACTIVOS INTANGIBLES	16,942,007.61
OBRA PÚBLICA EN BIENES DE DOMINIO PÚBLICO	169,620,911.85
OBRA PÚBLICA EN BIENES PROPIOS	46,744,891.88
ACCIONES Y PARTICIPACIONES DE CAPITAL	0.00
COMPRA DE TÍTULOS Y VALORES	0.00
CONCESIÓN DE PRÉSTAMOS	0.00
INVERSIONES EN FIDEICOMISOS, MANDATOS Y OTROS ANÁLOGOS	0.00
AMORTIZACIÓN DE LA DEUDA PUBLICA	1,087,242,103.51
ADEUDOS DE EJERCICIOS FISCALES ANTERIORES (ADEFAS)	35,665,867.89
OTROS EGRESOS PRESUPUESTALES NO CONTABLES	0.00
<b>3. MÁS GASTOS CONTABLES NO PRESUPUESTALES</b>	<b>1,890,297.82</b>
ESTIMACIONES, DEPRECIACIONES, DETERIOROS, OBSOLESCENCIA Y AMORTIZACIONES	0.00
PROVISIONES	0.00
DISMINUCIÓN DE INVENTARIOS	0.00
PROVISIONES PARA CONTINGENCIAS Y OTRAS EROGACIONES ESPECIALES	0.00
AUMENTO POR INSUFICIENCIA DE ESTIMACIONES POR PÉRDIDA O DETERIORO U OBSOLESCENCIA	0.00
AUMENTO POR INSUFICIENCIA DE PROVISIONES	0.00
OTROS GASTOS	1,890,297.82
OTROS GASTOS CONTABLES NO PRESUPUESTALES	0.00
<b>4. TOTAL DE GASTO CONTABLE (4 = 1 - 2 + 3)</b>	<b>17,228,167,715.82</b>

Bajo protesta de decir verdad declaramos que los estados financieros y sus notas, son razonablemente correctos y son responsabilidad del emisor





## Notas de Gestión Administrativa

### 1. Introducción

La Cuenta Pública es el documento que compila la información contable, presupuestal y programática de los poderes Ejecutivo, Legislativo y Judicial del Estado, así como de los gobiernos, organismos y entes públicos municipales, órganos estatales y autónomos, que integra la Secretaría de Planeación, Finanzas y Administración, para su presentación por conducto del Titular del Poder Ejecutivo, al H. Congreso del Estado para su revisión y fiscalización.

Lo anterior, en cumplimiento a lo dispuesto en el Artículo 36 y 58 Fracción XXII de la Constitución Política del Estado Libre y Soberano de Colima, así como a lo establecido en los Artículos 73, 78 y 79 de la Ley de Presupuesto y Responsabilidad Hacendaria del Estado de Colima; y 52, 53 y 54 de la Ley General de Contabilidad Gubernamental.

El Informe Trimestral correspondiente al periodo octubre-diciembre de 2021, se formuló con base en las disposiciones legales y administrativas aplicables, conforme a los criterios y programas aprobados.

El objetivo de este documento es brindar la información necesaria a los entes fiscalizadores y a la ciudadanía en general sobre el origen, uso y destino de los recursos públicos del Estado, fortaleciendo la transparencia y la rendición de cuentas.

Asimismo, los Estados Financieros de los entes públicos, proveen de información financiera a los principales usuarios de la misma, al Congreso y a los ciudadanos.

Además, la finalidad del presente documento es la revelación del contexto y de los aspectos económicos-financieros más relevantes que influyeron en las decisiones del periodo, y que deberán ser considerados en la elaboración de los Estados Financieros para la mayor comprensión de los mismos y sus particularidades.





De esta manera, se informa y se explica la respuesta del gobierno a las condiciones relacionadas con la información financiera de cada periodo de gestión, además de exponer aquellas políticas que podrían afectar la toma de decisiones en periodos posteriores.

## **2. Panorama Económico y Financiero:**

### 2.1 Entorno Nacional

Durante el último trimestre de 2021, según el informe sobre la situación económica que emite la Secretaría de Hacienda y Crédito Público (SHCP) el ritmo de la economía global aumentó hasta alcanzar su nivel pre-pandemia, de acuerdo con datos de la OCDE, el cual ha estado marcado por el avance del programa de vacunación y la flexibilización en las restricciones de viaje de personas y mercancías. Sin embargo, la recuperación ha sido dispar entre las economías del mundo, ya que la distribución de las vacunas no ha sido homogénea, además de las características estructurales de cada economía.

Al cierre de 2021 se aplicaron 9.2 mil millones de dosis de vacunas, en otras palabras, el 59.2% de la población mundial se inoculó con al menos una dosis para el cierre del año. No obstante, el promedio de contagios aumentó a 4.8% a nivel global.

El acceso a la vacuna en las economías avanzadas alcanzó 75.6%; por otro lado las economías emergentes y de ingresos bajos va desde el 55.5% al 24.4%, por lo cual se pronostica que alcanzarán a recuperar sus niveles pre-pandemia, pero solo la mitad lo lograrán.

Las medidas de distanciamiento social fueron menores con respecto a los trimestres previos, con ello se incrementó el consumo en el sector de los servicios, el cual fue muy afectado por la pandemia. Así mismo los costos en los transportes disminuyeron y la disponibilidad de semiconductores logró movilizar la producción industrial y el comercio internacional.

De igual manera la inflación en las economías alcanzó máximos con respecto a años anteriores por aumentos en los costos de energéticos, insumos, alimentos y de transporte.





Con respecto a la economía mexicana, ésta se ha mostrado resiliente a los afectos de la pandemia y el desabasto en los insumos industriales. En el último trimestre la mayoría de los subsectores que componen el Indicador Global de la Actividad Económica IGAE mostraron recuperación respecto a los niveles pre pandemia.

Destaca la recuperación del Sector Servicios, debido a un acelerado crecimiento en las actividades de entretenimiento, alojamiento temporal, preparación de alimentos y servicios de transporte. Así mismo en el Sector Industrial destacó el crecimiento en la minería y las manufacturas pese a las dificultades en el suministro de insumos.

## 2.2 Entorno Local

La presente administración estatal, se enfoca en trabajar arduamente en la reestructuración y consolidación de las bases jurídicas y financieras, para generar mejores condiciones en la hacienda pública local que repercuta en condiciones propicias para la atracción de inversiones.

Así mismo, se fortalecen las estrategias y las acciones con el propósito de que permitan en el tiempo, mantener el equilibrio en las finanzas públicas sin descuidar las obligaciones sustantivas del Estado, entre los ingresos propios y aplicando un estricto programa de contención del gasto público.

La población total del Estado de Colima es de 731,391 personas de las cuales el 50.7% son mujeres y el 49.3% hombres, según la Encuesta Intercensal 2020 del Instituto Nacional de Estadística y Geografía (INEGI), lo que representa 0.6% de la población de México (2020).

El Producto Interno Bruto (PIB) de Colima en 2020 representó el 0.6% y ocupó el lugar 31, con respecto al total nacional y en comparación con el año anterior tuvo una variación en valores constantes de -7.4%



El Indicador de la Actividad Económica Estatal (ITAEE) es de coyuntura, ofrece un panorama sobre la evolución económica de las entidades federativas del país.

De acuerdo a los resultados de dicho Indicador (ITAEE), publicado por el INEGI para el tercer trimestre de 2021, Colima registró una variación de -9.7% respecto al trimestre previo, y 3.0% con respecto al mismo trimestre del año anterior, con cifras desestacionalizadas.

Entre las principales actividades productivas de la entidad, se encuentran: comercio (17.2%); construcción (11.2%); generación, transmisión y distribución de energía eléctrica, suministro de agua y de gas por ductos al consumidor final (10.2%); servicios inmobiliarios y de alquiler de bienes muebles e intangibles (13.8%); transportes, correos y almacenamiento (10.9%). Juntas representan el 63.3% del PIB estatal.

Los sectores estratégicos son: agroindustria, logística y minería. Mientras que a futuro se espera que sean turismo, energías alternativas y tecnologías de información.

Según la Encuesta Nacional de Ocupación y Empleo (STPS-INEGI) al tercer trimestre de 2021, la Población Económicamente Activa (PEA), del Estado de Colima ascendió a 394,648 personas. Del total de la PEA, el 97.1 % está ocupada y el 2.9 % desocupada.

Según datos de la Encuesta Nacional de Ocupación y Empleo al primer trimestre 2021 las entidades federativas que tienen las mayores tasas de participación en la actividad económica (cociente entre la PEA y la población de 15 o más años de edad) son: Colima con 66.9%, Baja California Sur 66.8% Nayarit 64.7%, Quintana Roo 63.7%, Yucatán 63.5%, Sonora 62.8%.

Al tercer trimestre de 2021, los Trabajadores Asegurados registrados en el IMSS fueron de un total de 139,423 personas (STPS: Información Laboral, diciembre 2021).





### 3. Autorización e historia

#### 3.1 Fecha de creación del Ente

De acuerdo a lo establecido en el Decreto No. 252 por el que se declara el día 11 de marzo de cada año, como el "Día del Estado Libre y Soberano de Colima", publicado en el periódico Oficial "El Estado de Colima", (Tomo 102, de fecha 01 de Marzo del año 2017,) en el Acta Constitutiva de la Federación de fecha 31 de enero de 1824, se incluye a Colima como territorio federal y con ese mismo carácter, se le integra como parte de la Federación, según lo estipulado en el artículo 5º, de la Constitución promulgada el 4 de octubre de ese año.

Pero es hasta 1857 que, como producto del Congreso Constituyente, con fecha 5 de febrero de dicho año, que los diputados aprueban ese texto constitucional, que por los conflictos bélicos entre liberales y conservadores es demorada su promulgación hasta el día 11 de marzo de ese año de 1857, por lo que, histórica y jurídicamente entra en vigencia en esa misma fecha.

#### 3.2 Principales cambios en su Estructura

El 9 de octubre de 2021 se publicó en el Periódico Oficial "El Estado de Colima" el decreto en el que se expide la nueva Ley Orgánica del Poder Ejecutivo y de la Administración Pública del Estado de Colima, mediante la cual se reorganiza la administración pública estatal con el propósito de compactar Secretarías, optimizar las Secretarías resultantes del proceso de compactación, redefinir las funciones y atribuciones de las Secretarías, y eficientar las actividades del Ejecutivo Estatal.

De acuerdo con el proceso de compactación, la Administración Pública Centralizada contará con las dependencias siguientes:

- I. Secretaría General de Gobierno;



**COLIMA**  
Gobierno del Estado

Colima se transforma  
**CONTIGO**

- II. Secretaría de Seguridad Pública;
- III. Secretaría de Planeación, Finanzas y Administración;
- IV. Secretaría de Bienestar, Inclusión Social y Mujeres;
- V. Secretaría de Infraestructura, Desarrollo Urbano y Movilidad;
- VI. Secretaría de Educación y Cultura;
- VII. Secretaría de Salud
- VIII. Secretaría de Desarrollo Económico
- IX. Consejería Jurídica del Poder Ejecutivo del Estado;
- X. Contraloría General del Estado; y
- XI. La Oficina de la Gubernatura.

#### **4. Organización y Objeto Social:**

##### 4.1 Objeto Social

El Poder Ejecutivo del Gobierno del Estado de Colima, tiene establecidas su objeto, funciones y atribuciones en la Constitución Política del Estado Libre y Soberano del Estado de Colima, en la Ley Orgánica de la Administración Pública del Estado de Colima y en las demás Leyes, reglamentos y disposiciones jurídicas vigentes.

##### 4.2 Principal Actividad

Actividades de la administración pública en general.

Bajo protesta de decir la verdad declaramos que los estados financieros y sus notas, son razonablemente correctos y son responsabilidad del emisor.





#### 4.3 Ejercicio Fiscal

Cuarto Trimestre 2021 (octubre-diciembre)

#### 4.4 Régimen Jurídico

De acuerdo al artículo 2º de la Constitución Política del Estado Libre y Soberano de Colima, “El Estado es libre y soberano en su régimen interior, pero unido a las demás partes integrantes de la federación establecida en la Constitución General de la República.” Asimismo, en su artículo 6º se expresa lo siguiente:

“El Estado de Colima adopta para su régimen interior la forma de gobierno republicano, representativo y popular.”

#### 4.5 Consideraciones fiscales del ente

El Gobierno del Estado de Colima para efectos fiscales está contemplado dentro del Título III del Régimen de las Personas Morales con fines no lucrativos, así como en el artículo 86 de la Ley del Impuesto Sobre la Renta vigente y como únicas obligaciones tiene la de retener y enterar el impuesto, emitir comprobantes fiscales por las contribuciones, productos y aprovechamientos que se cobran, así como por los apoyos o estímulos que otorguen y exigir comprobantes fiscales cuando hagan pagos a terceros y estén obligados a ello en términos de ley.

#### 4.6 Estructura Organizacional básica

Para el estudio, planeación, resolución y despacho de los asuntos de los diversos ramos de la Administración Pública Centralizada, el Titular del Poder Ejecutivo del Estado contará con las siguientes Dependencias:



De acuerdo con el proceso de compactación, la Administración Pública Centralizada contará con las dependencias siguientes:

- I. Secretaría General de Gobierno;
- II. Secretaría de Seguridad Pública;
- III. Secretaría de Planeación, Finanzas y Administración;
- IV. Secretaría de Bienestar, Inclusión Social y Mujeres;
- V. Secretaría de Infraestructura, Desarrollo Urbano y Movilidad;
- VI. Secretaría de Educación y Cultura;
- VII. Secretaría de Salud
- VIII. Secretaría de Desarrollo Económico
- IX. Consejería Jurídica del Poder Ejecutivo del Estado;
- X. Contraloría General del Estado; y
- XI. La Oficina de la Gubernatura

#### 4.7 Fideicomisos, mandatos y análogos de los cuales es fideicomitente o fideicomisario

La Secretaría de Planeación, Finanzas y Administración funge como fideicomitente de tres fideicomisos que actúan como mecanismos para el pago de la deuda pública estatal y municipal.

En el caso del Estado, se tiene un Fideicomiso Irrevocable de Administración y Pago, al cual, se encuentra afectado el 75% de las participaciones del Fondo General de Participaciones que le corresponden al Estado,





en garantía y/o fuente de pago de la deuda de largo plazo vigente del Gobierno del Estado. Está constituido con Fiduciario Santander, con número de identificación F/2112337.

Para el caso de la deuda de los Municipios se constituyeron dos fideicomisos, el primero con identificación F\_946, instituido con Fiduciario INVEX, el cual tiene como propósito servir la deuda de los municipios que tienen contratados créditos con garantía del Fondo de Aportaciones para la Infraestructura Social Municipal (FISMDF).

Relativo al segundo fideicomiso, también con Fiduciario INVEX y registro F\_790, se afectan los recursos del Fondo de Fomento Municipal y del Fondo General de Participaciones, que le corresponden a los Municipios que tienen contratados financiamientos con garantía en alguno de éstos dos fondos.

### **5. Bases de Preparación de los Estados Financieros**

El 31 de diciembre de 2008 fue publicada en el Diario Oficial de la Federación la Ley General de Contabilidad Gubernamental, que tiene como objeto establecer los criterios generales que regirán la contabilidad gubernamental y la emisión de la información financiera de los entes públicos, con el fin de lograr su adecuada armonización, para facilitar a los entes públicos el registro y la fiscalización de los activos, pasivos, ingresos y gastos y, en general, contribuir a medir la eficacia, economía y eficiencia del gasto e ingresos públicos.

La Ley General de Contabilidad Gubernamental es de observancia obligatoria para los poderes Ejecutivo, Legislativo y Judicial de la Federación, las Entidades Federativas, los Ayuntamientos de los municipios; los órganos político administrativos de las demarcaciones territoriales del Distrito Federal; las entidades de la Administración Pública Paraestatal, ya sean federales, estatales o municipales y los órganos autónomos federales y estatales.

De acuerdo con el artículo 46° de la Ley General de Contabilidad Gubernamental, en lo relativo a la Federación, los sistemas contables de los poderes Ejecutivo, Legislativo y Judicial, las entidades de la

Bajo protesta de decir la verdad declaramos que los estados financieros y sus notas, son razonablemente correctos y son responsabilidad del emisor.



Administración Pública Paraestatal y los órganos autónomos, permitirán en la medida que corresponda, la generación periódica de los estados y la información financiera que a continuación se señala:

I. Información contable, con la desagregación siguiente:

- a) Estado de actividades;
- b) Estado de situación financiera;
- c) Estado de variación de la hacienda pública;
- d) Estado de cambios en la situación financiera;
- e) Estado de flujos de efectivo;
- f) Informe sobre pasivos contingentes;
- g) Notas a los estados financieros;
- h) Estado analítico del activo, y
- i) Estado analítico de la deuda y otros pasivos, del cual se derivarán las clasificaciones siguientes:
  - 1) Corto y largo plazo, así como su origen en interna y externa;
  - 2) Fuentes de financiamiento;
  - 3) Por moneda de contratación;
  - 4) Por país acreedor.





**COLIMA**  
Gobierno del Estado

Colima se transforma  
**CONTIGO**

II. Información presupuestaria, con la desagregación siguiente:

a. Estado analítico de ingresos, del cual se derivará la presentación en clasificación económica por fuente de financiamiento y concepto, incluyendo, en su caso, los ingresos excedentes generados.

b. Estado analítico del ejercicio del presupuesto de egresos del que se derivarán las clasificaciones siguientes:

1) Administrativa;

2) Económica;

3) Por objeto de gasto, y

4) Funcional.

El estado analítico del ejercicio del presupuesto de egresos deberá identificar los montos y adecuaciones presupuestarias y subejercicios por ramo y programa;

c. Endeudamiento neto, financiamiento menos amortización, del que derivará la clasificación por su origen interno y externo.

d. Intereses de la deuda;

e. Un flujo de fondos que resuma todas las operaciones.

III. Información programática, con la desagregación siguiente:

a. Gasto por categoría programática;

b. Programas y proyectos de inversión;

c. Indicadores de resultados.

Bajo protesta de decir la verdad declaramos que los estados financieros y sus notas, son razonablemente correctos y son responsabilidad del emisor.



Por el volumen de la información los Indicadores de Resultados se anexan en un archivo independiente.

IV. La información complementaria para generar las cuentas nacionales y atender otros requerimientos provenientes de organismos internacionales de los que México es miembro.

Asimismo, el artículo 53° de la misma ley, señala que la cuenta Pública del Gobierno Federal, que será formulada por la Secretaría de Hacienda, y las de las entidades federativas deberán atender en su cobertura a lo establecido en su marco legal vigente y contendrá como mínimo:

- I. La información contable, conforme a lo señalado en la fracción I del artículo 46 de esta Ley;
- II. Información Presupuestaria, conforme a lo señalado en la fracción II del artículo 46 de esta ley;
- III. Información programática, de acuerdo a la clasificación establecida en la fracción III del artículo 46 de esta ley;
- IV. Análisis cualitativo de los indicadores de postura fiscal, estableciendo su vínculo con los objetivos y prioridades definidas en la materia, en el programa económico anual:
  - a. Ingresos presupuestarios.
  - b. Gastos presupuestarios.
  - c. Postura fiscal.
  - d. Deuda Pública, y
- V. La información a que se refieren las fracciones I a III de este artículo, organizada por dependencia y entidad.





## **6. Políticas de Contabilidad Significativas**

Dentro de este concepto se informa lo siguiente:

La presente Administración desde el mes de Noviembre de 2021, se ha enfocado en la revisión y depuración de las cuentas contables que componen la contabilidad gubernamental del Gobierno del Estado de Colima, sean del tipo contables y/o presupuestal, lo que ha permitido encontrar varias omisiones en los registros contables que llevaba la anterior Administración, y sobre los cuales ya se han tomado las medidas pertinentes, es por ello que lo reflejado en esta Cuenta Pública Trimestral carece de certeza, pues en tanto no se esclarezcan las investigaciones que se realizarán se podrán hacer los ajustes necesarios y que la autoridad competente señale.

## **7. Posición en Moneda Extranjera y Protección por Riesgo Cambiario**

(No Aplica)

## **8. Estado Analítico del Activo**

Dentro de este reporte encontramos lo siguiente:

Bienes Inmuebles, Infraestructura y Construcciones.

No existen evidencias que se hayan conciliado las existencias de los bienes muebles, inmuebles e intangibles del ente público y sus valores, determinadas como resultado de un inventario físico, contra los registrados en la contabilidad a esa misma fecha. En su caso y en su momento, el resultado de la conciliación física-contable de dichos bienes, se reconocerán afectando las cuentas correspondientes.

No está registrada contablemente, la depreciación de los bienes muebles e inmuebles capitalizados, ni la amortización de los activos intangibles, en virtud de lo mencionado en el inciso anterior ya que no se les ha asignado una vida útil estimada a los activos.



Las disposiciones establecidas en el acuerdo emitido por el CONAC bajo el título “Lineamientos que deberán observar los entes públicos para registrar en las cuentas de activo los fideicomisos sin estructura orgánica y contratos análogos, incluyendo mandatos”, no se tienen certeza que se hayan sido parcialmente o totalmente adoptadas, por lo que no en todos los casos está reconocido contablemente, el efecto inicial de los recursos públicos otorgados por el Estado a los fideicomisos o contratos análogos, desde su creación, así como, en su caso, los activos adquiridos, o los gastos efectuados. Esta situación pone en duda que la administración saliente no haya contabilizado las bajas de bienes muebles e inmuebles que previamente habían sido registrados como activos no circulantes, pues el monto de activo fijo reportado en los estados financieros no ha variado significativamente.

### **9. Fideicomisos, Mandatos y Análogos**

La Secretaría de Planeación, Finanzas y Administración funge como fideicomitente de tres fideicomisos que actúan como mecanismos para el pago de la deuda pública estatal y municipal.

En el caso del Estado, se tiene un Fideicomiso Irrevocable de Administración y Pago, al cual, se encuentra afectado el 75% de las participaciones del Fondo General de Participaciones que le corresponden al Estado, en garantía y/o fuente de pago de la deuda de largo plazo vigente del Gobierno del Estado. Está constituido con Fiduciario Santander, con número de identificación F/2112337.

Para el caso de la deuda de los Municipios se constituyeron dos fideicomisos, el primero con identificación F\_946, instituido con Fiduciario INVEX, el cual tiene como propósito servir la deuda de los municipios que tienen contratados créditos con garantía del Fondo de Aportaciones para la Infraestructura Social Municipal (FISMDF).

Al segundo fideicomiso, también con Fiduciario INVEX y registro F\_790, se afectan los recursos del Fondo de Fomento Municipal y del Fondo General de Participaciones, que le corresponden a los Municipios que tienen contratados financiamientos con garantía en alguno de éstos dos fondos.





**10. Reporte de Recaudación**

A) .- Los ingresos presupuestarios al 4to. Trimestre 2021.

**INGRESOS AL 4TO TRIMESTRE DE 2021**

CRI	DESCRIPCIÓN	IMPORTE (Devengado)
1000	IMPUESTOS	901,164,143.87
4000	DERECHOS	466,712,591.61
5000	PRODUCTOS	11,620,569.37
6000	APROVECHAMIENTOS	275,997,088.87
<b>INGRESOS DE GESTIÓN</b>		<b>1,655,494,393.72</b>
8000	PARTICIPACIONES, APORTACIONES, CONVENIOS, INCENTIVOS DERIVADOS DE LA COLABORACIÓN FISCAL	14,449,981,700.72
9000	TRANSFERENCIAS, ASIGNACIONES, SUBSIDIOS Y SUBVENCIONES, Y PENSIONES Y JUBILACIONES.	1,700,031,215.00
<b>INGRESOS FEDERALES</b>		<b>16,150,012,915.72</b>
0000	INGRESOS DERIVADOS DE FINANCIAMIENTOS	1,240,000,000.00
<b>TOTAL</b>		<b>19,045,507,309.44</b>

Bajo protesta de decir la verdad declaramos que los estados financieros y sus notas, son razonablemente correctos y son responsabilidad del emisor.



b).-Proyección de la recaudación e ingresos en el mediano plazo

Se presentan los montos de los ingresos proyectados del Estado de Colima para los ejercicios fiscales 2021 a 2026.

GOBIERNO DEL ESTADO DE COLIMA						
Proyecciones de Ingresos - LDF						
(PESOS)						
(CIFRAS NOMINALES)						
Concepto	2021	2022	2023	2024	2025	2026
<b>1. Ingresos de Libre Disposición (1=A+B+C+D+E+F+G+H+I+J+K+L)</b>	8,132,809,858	8,557,891,216	9,052,724,983	9,576,585,838	10,131,206,114	10,718,423,610
A. Impuestos	1,122,200,286	1,207,487,508	1,298,049,071	1,395,402,751	1,500,057,957	1,612,562,304
B. Cuotas y Aportaciones de Seguridad Social	0	0	0	0	0	0
C. Contribuciones de Mejoras	0	0	0	0	0	0
D. Derechos	462,974,866	488,901,458	515,791,039	544,159,546	574,088,321	605,663,179
E. Productos	40,928,191	43,220,170	45,597,279	48,105,129	50,750,911	53,542,212
F. Aprovechamientos	497,535,588	525,397,581	554,294,448	584,780,643	616,943,578	650,875,475
G. Ingresos por Ventas de Bienes y Prestación de Servicios	0	0	0	0	0	0
H. Participaciones	5,614,210,757	5,928,606,559	6,254,679,920	6,598,687,316	6,961,615,118	7,344,503,950
I. Incentivos Derivados de la Colaboración Fiscal	344,960,170	364,277,940	384,313,226	405,450,454	427,750,229	451,276,491
J. Transferencias y Asignaciones	0	0	0	0	0	0
K. Convenios	50,000,000	0	0	0	0	0
L. Otros Ingresos de Libre Disposición	0	0	0	0	0	0
<b>2. Transferencias Federales Etiquetadas (2=A+B+C+D+E)</b>	9,341,190,142	9,864,296,790	10,406,833,113	10,979,208,935	11,583,065,426	12,220,134,024
A. Aportaciones	6,961,954,209	7,351,823,645	7,756,173,945	8,182,763,512	8,632,815,505	9,107,620,358
B. Convenios	716,002,621	756,098,768	797,684,200	841,556,831	887,842,457	936,673,792
C. Fondos Distintos de Aportaciones	0	0	0	0	0	0
D. Transferencias, Subsidios y Subvenciones, y Pensiones y Jubilaciones	1,663,233,312	1,756,374,377	1,852,974,968	1,954,888,591	2,062,407,464	2,175,839,875
E. Otras Transferencias Federales Etiquetadas	0	0	0	0	0	0
<b>3. Ingresos Derivados de Financiamientos (3=A)</b>	0	0	0	0	0	0
A. Ingresos Derivados de Financiamientos	0	0	0	0	0	0
<b>4. Total de Ingresos Proyectados (4=1+2+3)</b>	17,474,000,000	18,422,188,006	19,459,558,096	20,555,794,773	21,714,271,540	22,938,557,634
<b>Datos Informativos</b>						
1. Ingresos Derivados de Financiamientos con Fuente de Pago de Recursos de Libre Disposición	0	0	0	0	0	0
2. Ingresos derivados de Financiamientos con Fuente de Pago de Transferencias Federales Etiquetadas	0	0	0	0	0	0
<b>3. Ingresos Derivados de Financiamiento (3 = 1 + 2)</b>	0	0	0	0	0	0

Bajo protesta de decir la verdad declaramos que los estados financieros y sus notas, son razonablemente correctos y son responsabilidad del emisor.





**11. Información sobre la Deuda y el Reporte Analítico de la Deuda:**

**GOBIERNO DEL ESTADO DE COLIMA**  
**Deuda Pública Directa**  
**Diciembre 2021**

DEUDA PÚBLICA DIRECTA											
Saldos Insolutos al 31 de diciembre de 2021											
Acreedor	Monto Contratado	Monto Dispuesto	Saldo Insoluto	Número de Crédito	Tasa de Interés Contratada	Tasa Efectiva	Fecha de Suscripción	Fecha de Vencimiento	Garantía y/o Fuente de Pago	Tipo de Crédito	Destino
Banobras	\$ 502,012,500	\$ 498,054,065	\$ 347,291,165	7225, 7226	TIIE+ 0.27%	n.a	jun-08	jun-33	Participaciones	Simple	Refin e Inv .Pub Prod.
Banobras	\$ 251,006,250	\$ 230,812,383	\$ 170,345,622	7271, 7272	Fija 9.81%	n.a.	jun-08	jun-33	Participaciones	Simple	Refinanciamiento
Banobras	\$ 280,948,782	\$ 280,948,782	\$ 280,948,782	10487	Tasa base + 0.84	n.a.	feb-12	abr-32	Participaciones	Simple	Inv . Pub. Productiva
Banobras	\$ 159,963,093	\$ 159,963,093	\$ 159,963,093	11282, 11126	Tasa base + 1.13	n.a.	jul-13	ago-33	Participaciones	Simple	Inv . Pub. Productiva
Banobras	\$ 660,700,000	\$ 660,700,000	\$ 461,113,542	11149	TIIE+0.87%	n.a.	sep-13	sep-38	Participaciones	Simple	Refinanciamiento
Banorte	\$ 802,886,872	\$ 798,250,510	\$ 677,488,028	84908305	TIIE+0.69%	8.813%	abr-18	dic-31	Participaciones	Simple	Refinanciamiento
Banobras	\$ 410,000,000	\$ 402,911,553	\$ 388,574,527	13451	TIIE+0.50%	9.70%	nov-18	nov-38	Participaciones	Simple	Inv . Pub. Productiva
BBVA Bancomer	\$ 601,573,686	\$ 599,545,208	\$ 570,469,472	9863672986	TIIE+0.60%	8.93%	dic-19	dic-35	Participaciones	Simple	Refinanciamiento
Bansi	\$ 240,000,000	\$ 240,000,000	\$ 237,461,784	111000315037	TIIE + 2.00%	8.43%	dic-20	mar-41	Participaciones	Simple	Inv . Pub. Productiva
HSBC	\$ 500,000,000	\$ 500,000,000	\$ 494,153,750	84108927	TIIE + 1.53%	7.92%	dic-20	mar-41	Participaciones	Simple	Inv . Pub. Productiva
<b>Total</b>	<b>\$ 4,409,091,183</b>	<b>\$ 4,371,185,593</b>	<b>\$ 3,787,809,764</b>								

Bajo protesta de decir la verdad declaramos que los estados financieros y sus notas, son razonablemente correctos y son responsabilidad del emisor.



**GOBIERNO DEL ESTADO DE COLIMA**  
**Deuda Pública Indirecta**  
**Diciembre 2021**

DEUDA PÚBLICA INDIRECTA											
Saldos Insolutos al 31 de diciembre de 2021											
Acreeedor	Acreditado	Monto Dispuesto	Saldo Insoluto	Número de Crédito	Tasa de Interés Contratada	Tasa Efectiva	Fecha de Suscripción	Fecha de Vencimiento	Garantía y/o Fuente de Pago	Tipó de Crédito	Destino
Banobras	INSUVI	\$ 150,466,713	\$ 104,182,866	7304	TIIE + 0.86%	n.a.	jun-08	ago-33	Participaciones	Simple	Refinanciamiento
Banorte	CIAPACOV	\$ 22,953,213	\$ 22,953,213	31750	TIIE + 1.3 %	n.a.	ago-06	ago-26	Participaciones	En cuenta corriente	Fuente alterna de pago
<b>Total</b>		<b>\$ 173,419,927</b>	<b>\$ 127,136,079</b>								

\* INSUVI. Instituto de Suelo Urbanización y Vivienda del Estado de Colima

\* CIAPACOV. Comisión Intermunicipal de Agua Potable y Alcantarillado de Colima- Villa de Álvarez

Bajo protesta de decir la verdad declaramos que los estados financieros y sus notas, son razonablemente correctos y son responsabilidad del emisor.





**GOBIERNO DEL ESTADO DE COLIMA**  
**Obligaciones Bancarias de Corto Plazo**  
**Diciembre 2021**

OBLIGACIONES BANCARIAS DE CORTO PLAZO										
Saldos Insolutos al 31 de diciembre de 2021										
Acreeedor	No. de Crédito	Monto Contratado	Saldo Insoluto	Tasa de Interés Contratada	Tasa Efectiva	Fecha de Suscripción	Fecha de Vencimiento	Garantía y/o Fuente de Pago	Tipo de Crédito	Destino
HSBC	84747142	\$ 200,000,000	\$ 183,200,000	TII+1.50%	8.17%	nov-21	nov-22	Quirografario	Simple	Necesidades de corto plazo
Banorte	86711560	\$ 300,000,000	\$ 275,000,000	TII+1.05%	7.58%	dic-21	dic-22	Quirografario	Simple	Necesidades de corto plazo
<b>Total</b>		<b>\$ 500,000,000</b>	<b>\$ 458,200,000</b>							

Bajo protesta de decir la verdad declaramos que los estados financieros y sus notas, son razonablemente correctos y son responsabilidad del emisor.



## 12. Calificadoras otorgadas

Respecto a las calificaciones crediticias del Estado, en el mes de mayo de 2021, la agencia calificadora HR Ratings ratificó la calificación quirografaria del Estado en niveles de BBB con perspectiva estable. La agencia Fitch Ratings ratificó igualmente en agosto de 2021 la calificación quirografaria del Estado en niveles de BBB+ con perspectiva estable. Estas calificaciones ofrecen una moderada seguridad para el pago oportuno de obligaciones de deuda, es decir, que representan un moderado riesgo crediticio.

Como política de fortalecimiento a las calificaciones quirografarias y con la finalidad de acceder a tasas de interés más competitivas, el Estado continuó calificando la estructura de nueve financiamientos con la agencia Fitch Ratings, ocho de ellos en niveles de 'AA- (mex)vra' y uno en nivel de 'A+ (mex)vra'.

Además de lo anterior, se califican cinco estructuras con la agencia HR Ratings desde niveles de HR AA- (E) hasta HR AAA (E).

Las calificaciones de las estructuras tuvieron un impacto favorable en el pago del servicio de la deuda pública en razón de que al contar con un mejor nivel que las calificaciones quirografarias, disminuyen en consecuencia la tasa de interés anualizada de los créditos, en beneficio de la hacienda pública local.

## 13. Procesos de Mejora

Para el próximo ejercicio fiscal se tiene en proceso la interrelación con la Dirección de Bienes Patrimoniales para cumplir con la información obligatoria de las relaciones de Bienes Muebles e Inmuebles, así como la aplicación de la Austeridad en cada uno de los procesos de la Administración Pública así como el comienzo del saneamiento financiero.





### 14. Notas a los Estados Financieros de Ingresos

#### Ingresos Locales

La Ley de Ingresos aprobada para el ejercicio fiscal 2021, estimó ingresos locales por un monto total de \$2,189,638,931 (Dos mil ciento ochenta y nueve millones seiscientos treinta y ocho mil novecientos treinta y un pesos), integrados por los impuestos, derechos, productos y aprovechamientos; sin embargo, la recaudación de los ingresos propios al cierre del ejercicio fiscal 2021, alcanzó un monto de \$1,634,103,694.59, (Un mil seiscientos treinta y cuatro millones ciento tres mil seiscientos noventa y cuatro pesos 59/100 M.N.), presentando una disminución de \$555,535,236.41, equivalentes al -25.4%, como se muestra en el siguiente cuadro.

Cuenta Pública 2021							
Estado Analítico de Ingresos Detallado - LDF							
Del 1 de Enero al 31 de Diciembre de 2021							
GOBIERNO DEL ESTADO DE COLIMA							
Descripción	Original (1)	Ampl/Red (2)	Modificado (3)	Devengado (4)	Recaudado (5)	Diferencia (6 = 5-1)	Var. % (7=6/1)
A. IMPUESTOS	1,152,200,286.00	- 251,036,142.13	901,164,143.87	901,164,143.87	901,161,856.87	- 251,038,429.13	-21.8
B. CUOTAS Y APORTACIONES DE SEGURIDAD SOCIAL	0.00	0.00	0.00	0.00	0.00	0.00	0.0
C. CONTRIBUCIONES DE MEJORAS	0.00	0.00	0.00	0.00	0.00	0.00	0.0
D. DERECHOS	465,974,866.00	737,725.61	466,712,591.61	466,712,591.61	466,571,359.74	596,493.74	0.1%
E. PRODUCTOS	40,928,191.00	-30,992,114.44	9,936,076.56	9,936,076.56	9,936,076.56	- 30,992,114.44	- 75.7%
F. APROVECHAMIENTOS	530,535,588.00	- 272,698,845.23	257,836,742.77	257,836,742.77	256,434,401.42	- 274,101,186.58	- 51.7%
G. INGRESOS POR VENTAS DE BIENES Y SERVICIOS	0.00	0.00	0.00	0.00	0.00	0.00	0.0
<b>Total</b>	<b>2,189,638,931.00</b>	<b>- 553,989,376.19</b>	<b>1,635,649,554.81</b>	<b>1,635,649,554.81</b>	<b>1,634,103,694.59</b>	<b>- 555,535,236.41</b>	<b>-25.4%</b>

Bajo protesta de decir la verdad declaramos que los estados financieros y sus notas, son razonablemente correctos y son responsabilidad del emisor.



**COLIMA**  
Gobierno del Estado

Colima se transforma  
**CONTIGO**

Cabe señalar que los resultados anteriores se deben en gran medida a los efectos del COVID-19, el cual ha provocado una recuperación más lenta de la esperada.

Al mes de diciembre de 2021, los impuestos estatales presentaron una reducción del 21.8%. Respecto a los ingresos por Derechos presentaron un incremento del 0.1%, alcanzando la meta estimada para el ejercicio fiscal 2021; los productos registraron una reducción del 75.7% y los aprovechamientos del 51.7%.

#### Ingresos por Participaciones Federales E Incentivos Económicos (Ramo 28)

Las participaciones federales se estimaron en Ley de Ingresos 2021 por un monto de \$5,614,210,757.00, sin embargo al cierre del mes de diciembre del 2021, los fondos de participaciones referenciados a la Recaudación Federal Participable (RFP) como son el Fondo General de Participaciones, el Fondo de Fomento Municipal y el Fondo de Fiscalización y Recaudación, presentaron disminuciones del -0.8%, -1.7% y -0.6%, respectivamente. Dichas disminuciones fueron compensadas con el Fondo de Estabilización de los Ingresos de las Entidades Federativas. El Impuesto Especial sobre Producción y Servicios presentó un incremento respecto al monto original estimado del 33%, el IEPS a las Gasolinas y Diesel registró un incremento del 3.9% y el Fondo de Impuesto sobre la Renta Participable presentó un incremento del 2.3%.

Respecto a los Incentivos Económicos que se perciben por la Administración de los Ingresos federales coordinados derivados del Convenio de Colaboración Administrativa en Materia Fiscal Federal, se estimaron en Ley de Ingresos 2021 por el orden de \$344,960,170.00. Dichos ingresos al cierre del ejercicio 2021, presentaron de forma global ingresos excedentes por un monto de \$274,548,246.46, equivalentes al 79.6%.

Bajo protesta de decir la verdad declaramos que los estados financieros y sus notas, son razonablemente correctos y son responsabilidad del emisor.





Cuenta Pública 2021  
Estado Analítico de Ingresos Detallado - LDF  
Del 1 de Enero al 31 de Diciembre de 2021  
GOBIERNO DEL ESTADO DE COLIMA

Descripción	Original (1)	Ampl/Red (2)	Modificado (3)	Devengado (4)	Recaudado (5)	Diferencia (6 = 5-1)	Var. % (7=6/1)
H. PARTICIPACIONES (H=H1+H2+H3+H4+H5+H6+H7+H8+H9+H10+H11)	5,614,210,757.00	- 73,519,919.52	5,540,690,837.48	5,540,690,837.48	5,540,690,837.48	- 73,519,919.52	-1.3%
H1) FONDO GENERAL DE PARTICIPACIONES	4,242,570,482.00	- 32,274,028.52	4,210,296,453.48	4,210,296,453.48	4,210,296,453.48	- 32,274,028.52	-0.8%
H2) FONDO DE FOMENTO MUNICIPAL	331,643,924.00	- 5,731,631.00	325,912,293.00	325,912,293.00	325,912,293.00	- 5,731,631.00	-1.7%
H3) FONDO DE FISCALIZACIÓN Y RECAUDACIÓN	203,356,110.00	- 1,320,561.00	202,035,549.00	202,035,549.00	202,035,549.00	- 1,320,561.00	-0.6%
H4) FONDO DE COMPENSACIÓN	0.00	0.00	0.00	0.00	0.00	0.00	-
H5) FONDO DE EXTRACCIÓN DE HIDROCARBUROS	0.00	0.00	0.00	0.00	0.00	0.00	-
H6) IMPUESTO ESPECIAL SOBRE PRODUCCIÓN Y SERVICIOS	86,031,173.00	28,357,264.00	114,388,437.00	114,388,437.00	114,388,437.00	28,357,264.00	33.0%
H7) 0.136% DE LA RECAUDACIÓN FEDERAL PARTICIPABLE	134,978,815.00	- 134,978,815.00	0.00	0.00	0.00	- 134,978,815.00	-100.0%
H8) 3.17% SOBRE EXTRACCIÓN DE PETRÓLEO	0.00	0.00	0.00	0.00	0.00	0.00	-
H9) GASOLINAS Y DIÉSEL	208,477,869.00	8,043,869.00	216,521,738.00	216,521,738.00	216,521,738.00	8,043,869.00	3.9%
H10) FONDO DEL IMPUESTO SOBRE LA RENTA	407,152,384.00	9,406,012.00	416,558,396.00	416,558,396.00	416,558,396.00	9,406,012.00	2.3%
H11) FONDO DE ESTABILIZACIÓN DE LOS INGRESOS DE LAS ENTIDADES FEDERATIVAS	0.00	54,977,971.00	54,977,971.00	54,977,971.00	54,977,971.00	54,977,971.00	-
I. INCENTIVOS DERIVADOS DE LA COLABORACIÓN FISCAL (I=I1+I2+I3+I4+I5)	344,960,170.00	274,557,639.86	619,517,809.86	619,517,809.86	619,508,416.46	274,548,246.46	79.6%
I1) TENENCIA O USO DE VEHÍCULOS	4,650.00	- 4,650.00	0.00	0.00	0.00	- 4,650.00	-100.0%
I2) FONDO DE COMPENSACIÓN ISAN	16,699,318.00	11,810.00	16,711,128.00	16,711,128.00	16,711,128.00	11,810.00	0.1%
I3) IMPUESTO SOBRE AUTOMÓVILES NUEVOS	43,706,481.00	36,024,987.23	79,731,468.23	79,731,468.23	79,731,468.23	36,024,987.23	82.4%
I4) FONDO DE COMPENSACIÓN DE REPECOS-INTERMEDIOS	20,958,143.00	- 394,932.00	20,563,211.00	20,563,211.00	20,563,211.00	- 394,932.00	-1.9%
I5) OTROS INCENTIVOS ECONÓMICOS	263,591,578.00	238,920,424.63	502,512,002.63	502,512,002.63	502,502,609.23	238,911,031.23	90.6%

Bajo protesta de decir la verdad declaramos que los estados financieros y sus notas, son razonablemente correctos y son responsabilidad del emisor.



**15. Notas a la reestructura de los créditos bajo el esquema de bono cupón cero.**

El 25 de noviembre de 2010, el Gobierno Federal, a través de la Secretaría de Hacienda y Crédito Público (SHCP), constituyó en Banobras, el Fideicomiso No. 2186 “Fondo de Reconstrucción de Entidades Federativas”, para administrar y potenciar los recursos previstos para tal efecto en el Presupuesto de Egresos de la Federación para el Ejercicio Fiscal 2011.

Asimismo, con fecha 2 de enero de 2012, la SHCP, constituyó en Banobras, el Fideicomiso No. 2198 “Fondo de Apoyo para Infraestructura y Seguridad” para administrar y potenciar los recursos previstos para tal efecto en el Presupuesto de Egresos de la Federación para el Ejercicio Fiscal 2012, aprobado por la Cámara de Diputados el 15 de noviembre de 2011.

En el contexto anterior, el 29 de febrero de 2012 y el 17 de julio de 2013, el Estado celebró dos créditos bajo el esquema de bonos cupón cero con Banobras, por montos de \$280,948,782.00 (FONREC) y \$159,963,093.00 (PROFISE), respectivamente, para destinarse a inversiones públicas productivas, lo anterior previa autorización del Congreso del Estado de Colima mediante Decretos No 410, de fecha 26 de noviembre de 2011 y No. 120, de fecha 26 de junio de 2013.

En junio de 2020, la SHCP en su carácter de Fideicomitente único y Banobras, como fiduciario, celebraron un convenio modificatorio a los fideicomisos 2198 y 2186, con el propósito de, entre otros, permitir a las Entidades Federativas que formalizaron financiamientos al amparo del FONREC y PROFISE, convenir con Banobras el pago del principal con cargo a sus recursos propios, en cuyo caso, el saldo de los Bonos Cupón Cero que respalden el pago del principal sea transferido a su respectiva tesorería, conforme a lo previsto en las Reglas de Operación.

En este sentido, el Gobierno del Estado celebró con BANOBRAS los convenios modificatorios y de reestructura de ambos créditos, el 29 de septiembre de 2021, con el objeto de sustituir la fuente de pago mediante la





**COLIMA**  
Gobierno del Estado

Colima se transforma  
**CONTIGO**

redención anticipada de los bonos cupón cero que los respaldaban, con recursos del Fondo General de Participaciones del que le corresponden al Estado, ingresando por tal motivo a la tesorería estatal, la cantidad de \$178,093,911.31, monto que representa valor del saldo de los bonos cupón cero a la fecha de su rompimiento.

Al sustituir la fuente de pago de los créditos, desde la fecha del rompimiento de los bonos, el saldo insoluto de los créditos se deberá integrar al balance de la deuda pública directa del Estado, al ser desde ese momento una obligación de pago directa del Estado, lo cual no representa contratación de deuda adicional.

### **16. Notas a los Estados Presupuestales**

El manejo presupuestal de los financiamientos dispuestos en ejercicio fiscal 2021 y derivados del Decreto 286 por el que se Autorizó al Gobierno del Estado de Colima, por conducto del Poder Ejecutivo, a contratar uno o varios financiamientos destinados a inversión pública productiva, constitución de fondos de reserva y los gastos y costos asociados por un monto de hasta \$740,000,000.00 (Setecientos Cuarenta Millones de Pesos 00/100 M.N.), fue el siguiente:

Presupuesto de Ingresos:

Tal y como lo reflejan el Estado Analítico de Ingresos y el Estado Analítico de Ingresos Detallado-LDF del 01 de enero al 31 de diciembre de 2021, los financiamientos a que hace referencia el Decreto 286 se dispusieron en dos ministraciones, la primer por \$500,000,000.00 (Quinientos Millones de Pesos 00/100 M.N.) en el mes de enero y la segunda por \$240,000,000.00 (Doscientos Cuarenta Millones de Pesos 00/100 M.N.) en el mes de febrero del ejercicio fiscal 2021, registrados en Clasificador por Rubro de Ingresos bajo la denominación Financiamiento Interno a Largo Plazo.

Presupuesto de Egresos:

Bajo protesta de decir la verdad declaramos que los estados financieros y sus notas, son razonablemente correctos y son responsabilidad del emisor.



Los movimientos derivados del Decreto 286 al Presupuesto de Egresos del Estado de Colima para el ejercicio fiscal 2021 son los siguientes:

Capítulo/ Partida	Descripción	Asignación	Ejercido	Saldo
<b>30000</b>	<b>SERVICIOS GENERALES</b>	<b>9,208,000.00</b>	<b>9,196,500.32</b>	<b>11,499.68</b>
33902	Asesoría	2,208,000.00	2,200,000.32	7,999.68
35701	Instalación, reparación y mantenimiento de maquinaria, otros equipos y herramienta	7,000,000.00	6,996,500.00	3,500.00
<b>40000</b>	<b>TRANSFERENCIAS, ASIGNACIONES, SUBSIDIOS Y OTRAS AYUDAS</b>	<b>110,733,814.50</b>	<b>110,733,814.50</b>	-
41119	Organismo Público Descentralizado de los Servicios de Salud en el Estado de Colima	110,733,814.50	110,733,814.50	-
<b>50000</b>	<b>BIENES MUEBLES, INMUEBLES E INTANGIBLES</b>	<b>507,500,000.00</b>	<b>7,500,000.00</b>	<b>500,000,000.00</b>
56501	Equipo de comunicación y telecomunicación	500,000,000.00	-	500,000,000.00
58101	Terrenos	7,500,000.00	7,500,000.00	-
<b>60000</b>	<b>INVERSIÓN PÚBLICA</b>	<b>54,883,215.20</b>	<b>54,876,842.00</b>	<b>6,373.20</b>
61201	Edificación no habitacional	46,000,000.00	46,000,000.00	-
61401	División de terrenos y construcción de obras de urbanización	8,883,215.20	8,876,842.00	6,373.20
<b>90000</b>	<b>DEUDA PÚBLICA</b>	<b>1,392,000.00</b>	<b>1,392,000.00</b>	-
93102	Comisiones de la deuda pública interna a largo plazo	1,392,000.00	1,392,000.00	-
<b>Total de los Registros Presupuestales</b>		<b>682,325,029.70</b>	<b>182,307,156.82</b>	<b>500,017,872.88</b>

Entre el periodo del mes de enero al mes de septiembre se realizaron distintas ampliaciones al Presupuesto de Egresos del Estado de Colima para el Ejercicio Fiscal 2021, mismas que se cuantificaron en \$682,325,029.70 (Seiscientos Ochenta y Dos Millones Trescientos Veinticinco Mil Veintinueve Pesos 70/100 M.N.) quedando sin registro presupuestal \$57,674,970.30 (Cincuenta y Siete Millones Seiscientos Setenta y Cuatro Mil Novecientos Setenta Pesos 30/100 M.N.) del total dispuesto por \$740,000,000.00 (Setecientos Cuarenta Millones de Pesos 00/100 M.N.) de los cuales, se tiene registro que solo se ejercieron \$182,307,156.82 (Ciento Ochenta y Dos

Bajo protesta de decir la verdad declaramos que los estados financieros y sus notas, son razonablemente correctos y son responsabilidad del emisor.





Millones Trescientos Siete Mil Ciento Cincuenta y Seis Pesos 82/100 M.N.), lo que muestra un saldo o disponibilidad presupuestal respecto al presupuesto ampliado por \$500,017,872.88 (Quinientos Millones Diecisiete Mil Ochocientos Setenta y Dos Pesos 88/100 M.N.).

La mayor disponibilidad o saldo presupuestal se refleja en la partida 56501 Equipo de comunicación y telecomunicación por \$500,000,000.00 (Quinientos Millones de Pesos 00/100 M.N.), mismos que no reflejan la realidad financiera del Gobierno del Estado de Colima, toda vez que con corte al 31 de diciembre de 2021 no se dispone de dichos importes.

Para el caso de los Adeudos de Ejercicios Fiscales Anteriores (ADEFAS) que comprenden el concepto del gasto 99000 ADEFAS del Clasificador por Objeto del Gasto, durante el Ejercicio Fiscal 2021, fueron aprobados recursos por \$16,903,787.00 (Dieciséis Millones Novecientos Tres Mil Setecientos Ochenta y Siete Pesos 00/100 M.N.), durante el ejercicio fiscal el concepto recibió ampliaciones hasta llegar a un importe de \$35,844,066.89 (Treinta y Cinco Millones Ochocientos Cuarenta y Cuatro Mil Sesenta y Seis Pesos 89/100 M.N.), de los cuales fueron ejercidos \$35,665,867.89 (Treinta y Cinco Millones Seiscientos Sesenta y Cinco Mil Ochocientos Sesenta y Siete Pesos 89/100 M.N.), registrando un saldo presupuestal de \$178,199.00 (Ciento Setenta y Ocho Mil Ciento Noventa y Nueve Pesos 00/100 M.N.), Tal y como se puede observar en el Estado Analítico del Ejercicio del Presupuesto de Egresos Clasificación por Objeto del Gasto (Capítulo y Concepto) del 01 de enero al 31 de diciembre de 2021.

No obstante de lo anterior, se han identificado registros contables adicionales de pagos que no tuvieron un registro presupuestal a las partidas que componen el Concepto de ADEFAS, importe que elevaría significativamente el monto que se reporta como ejercido en esta Cuenta Pública Trimestral correspondiente al último trimestre del ejercicio fiscal 2021.



99000-ADEFAS				
Mes	Aprobado	Modificado	Ejercido	Saldo
Enero	10,306,860.00	20,914,036.49	20,914,036.49	-
Febrero	5,306,860.00	6,192,249.17	6,192,249.17	-
Marzo	676,347.00	7,700,583.23	7,700,583.23	-
Abril	306,860.00	-	-	-
Mayo	306,860.00	-	-	-
Junio	-	-	-	-
Julio	-	-	-	-
Agosto	-	-	-	-
Septiembre	-	-	-	-
Octubre	-	-	-	-
Noviembre	-	-	-	-
Diciembre	-	1,037,198.00	858,999.00	178,199.00
<b>Total</b>	<b>16,903,787.00</b>	<b>35,844,066.89</b>	<b>35,665,867.89</b>	<b>178,199.00</b>

De la calendarización de lo evolución presupuestal del gasto se puede observar que del mes de abril al mes de noviembre del ejercicio fiscal 2021 no existieron registros presupuestales del pago de ADEFAS, siendo los únicos, los realizados del mes de enero al mes de marzo y el realizado en el mes de diciembre, este último correspondió al pago de adeudos que se tenían con el Instituto para el Registro del Territorio del Estado de Colima de años fiscales anteriores.






## NOTAS DE MEMORIA

### CUENTAS DE ORDEN CONTABLES Y PRESUPUESTARIAS

Las cuentas de orden se utilizan para registrar movimientos de valores que no afecten o modifiquen el balance del ente contable, sin embargo, su incorporación en libros es necesaria con fines de recordatorio contable, de control y en general sobre los aspectos administrativos, o bien, para consignar sus derechos o responsabilidades contingentes que puedan, o no presentarse en el futuro.

Se precisa al respecto que los saldos en estas cuentas de orden no están soportados documentalmente, ya que estos rubros se crearon con saldos de apertura desde el año 2012 y desde entonces se han manifestado en los estados financieros.



**COLIMA**  
Gobierno del Estado

Colima se transforma  
**CONTIGO**

# ***INFORMACIÓN PRESUPUESTARIA***

*Secretaría de Planeación, Finanzas y  
Administración*

*Enero – Diciembre 2021*



Rubro de Ingresos	Ingresos					
	Estimado	Ampliaciones / Reducciones	Modificado	Devengado	Recaudado	Diferencia
	1	2	3=(1+2)	4	5	6=(5-1)
<i>IMPUESTOS</i>	1,152,200,286.00	251,036,142.13-	901,164,143.87	901,164,143.87	901,161,856.87	251,038,429.13-
<i>CUOTAS Y APORTACIONES DE SEGURIDAD SOCIAL</i>	0.00	0.00	0.00	0.00	0.00	0.00
<i>CONTRIBUCIONES DE MEJORAS</i>	0.00	0.00	0.00	0.00	0.00	0.00
<i>DERECHOS</i>	465,974,866.00	737,725.61	466,712,591.61	466,712,591.61	466,571,359.74	596,493.74
<i>PRODUCTOS</i>	40,928,191.00	29,307,621.63-	11,620,569.37	11,620,569.37	11,620,874.70	29,307,316.30-
<i>APROVECHAMIENTOS</i>	530,535,588.00	254,538,499.13-	275,997,088.87	275,997,088.87	274,594,747.52	255,940,840.48-
<i>INGRESOS POR VENTA DE BIENES, PRESTACIÓN DE SERVICIOS Y OTROS INGRESOS</i>	0.00	0.00	0.00	0.00	0.00	0.00
<i>PARTICIPACIONES, APORTACIONES, CONVENIOS, INCENTIVOS DERIVADOS DE LA COLABORACIÓN FISCAL Y FONDOS DISTINTOS DE APORTACIONES</i>	13,693,195,757.00	756,785,943.72	14,449,981,700.72	14,449,981,700.72	14,450,340,993.04	757,145,236.04
<i>TRANSFERENCIAS, ASIGNACIONES, SUBSIDIOS Y SUBVENCIONES, Y PENSIONES Y JUBILACIONES</i>	1,663,233,312.00	36,797,903.00	1,700,031,215.00	1,700,031,215.00	1,700,031,215.00	36,797,903.00
<i>INGRESOS DERIVADOS DE FINANCIAMIENTOS</i>	0.00	1,240,000,000.00	1,240,000,000.00	1,240,000,000.00	1,240,000,000.00	1,240,000,000.00
<b>Total</b>	<b>17,546,068,000.00</b>	<b>1,499,439,309.44</b>	<b>19,045,507,309.44</b>	<b>19,045,507,309.44</b>	<b>19,044,321,046.87</b>	<b>1,498,253,046.87</b>

Estado Analítico de Ingresos Por Fuente de Financiamiento	Ingresos					
	Estimado	Ampliaciones / Reducciones	Modificado	Devengado	Recaudado	Diferencia
	1	2	3=(1+2)	4	5	6=(5-1)
<b>INGRESOS DEL PODER EJECUTIVO FEDERAL O ESTATAL Y DE LOS MUNICIPIOS</b>	<b>17,546,068,000.00</b>	<b>259,439,309.44</b>	<b>17,805,507,309.44</b>	<b>17,805,507,309.44</b>	<b>17,804,321,046.87</b>	<b>258,253,046.87</b>
<i>IMPUESTOS</i>	1,152,200,286.00	251,036,142.13-	901,164,143.87	901,164,143.87	901,161,856.87	251,038,429.13-
<i>CUOTAS Y APORTACIONES DE SEGURIDAD SOCIAL</i>	0.00	0.00	0.00	0.00	0.00	0.00
<i>CONTRIBUCIONES DE MEJORAS</i>	0.00	0.00	0.00	0.00	0.00	0.00
<i>DERECHOS</i>	465,974,866.00	737,725.61	466,712,591.61	466,712,591.61	466,571,359.74	596,493.74
<i>PRODUCTOS</i>	40,928,191.00	29,307,621.63-	11,620,569.37	11,620,569.37	11,620,874.70	29,307,316.30-
<i>APROVECHAMIENTOS</i>	530,535,588.00	254,538,499.13-	275,997,088.87	275,997,088.87	274,594,747.52	255,940,840.48-
<i>PARTICIPACIONES, APORTACIONES, CONVENIOS, INCENTIVOS DERIVADOS DE LA COLABORACIÓN FISCAL Y FONDOS DISTINTOS DE APORTACIONES</i>	13,693,195,757.00	756,785,943.72	14,449,981,700.72	14,449,981,700.72	14,450,340,993.04	757,145,236.04
<i>TRANSFERENCIAS, ASIGNACIONES, SUBSIDIOS Y SUBVENCIONES, Y PENSIONES Y JUBILACIONES</i>	1,663,233,312.00	36,797,903.00	1,700,031,215.00	1,700,031,215.00	1,700,031,215.00	36,797,903.00
<b>INGRESOS DE LOS ENTES PÚBLICOS DE LOS PODERES LEGISLATIVO Y JUDICIAL, DE LOS ÓRGANOS AUTÓNOMOS Y DEL SECTOR PARAESTATAL O PAR</b>	<b>0.00</b>	<b>0.00</b>	<b>0.00</b>	<b>0.00</b>	<b>0.00</b>	<b>0.00</b>
<i>CUOTAS Y APORTACIONES DE SEGURIDAD SOCIAL</i>	0.00	0.00	0.00	0.00	0.00	0.00
<i>PRODUCTOS</i>	0.00	0.00	0.00	0.00	0.00	0.00
<i>INGRESOS POR VENTA DE BIENES, PRESTACIÓN DE SERVICIOS Y OTROS INGRESOS</i>	0.00	0.00	0.00	0.00	0.00	0.00
<i>TRANSFERENCIAS, ASIGNACIONES, SUBSIDIOS Y SUBVENCIONES, Y PENSIONES Y JUBILACIONES</i>	0.00	0.00	0.00	0.00	0.00	0.00
<b>INGRESOS DERIVADOS DE FINANCIAMIENTOS</b>	<b>0.00</b>	<b>1,240,000,000.00</b>	<b>1,240,000,000.00</b>	<b>1,240,000,000.00</b>	<b>1,240,000,000.00</b>	<b>1,240,000,000.00</b>
<i>INGRESOS DERIVADOS DE FINANCIAMIENTOS</i>	0.00	1,240,000,000.00	1,240,000,000.00	1,240,000,000.00	1,240,000,000.00	1,240,000,000.00
<b>Total</b>	<b>17,546,068,000.00</b>	<b>1,499,439,309.44</b>	<b>19,045,507,309.44</b>	<b>19,045,507,309.44</b>	<b>19,044,321,046.87</b>	<b>1,498,253,046.87</b>

Concepto	Egresos					
	Aprobado	Ampliaciones / (Reducciones)	Modificado	Devengado	Pagado	Subejercicio
	1	2	3=(1+2)	4	5	6=(3-4)
<b>10000 SERVICIOS PERSONALES</b>	<b>2,107,119,517.00</b>	<b>42,435,776.17-</b>	<b>2,064,683,740.83</b>	<b>1,808,858,173.06</b>	<b>1,416,368,633.05</b>	<b>255,825,567.77</b>
11000 REMUNERACIONES AL PERSONAL DE CARÁCTER PERMANENTE	665,592,900.00	1,307,492.73-	664,285,407.27	607,299,018.93	531,423,563.16	56,986,388.34
11100 Dietas	0.00	0.00	0.00	0.00	0.00	0.00
11101 Dietas	0.00	0.00	0.00	0.00	0.00	0.00
11200 Haberes	0.00	0.00	0.00	0.00	0.00	0.00
11201 Haberes	0.00	0.00	0.00	0.00	0.00	0.00
11300 Sueldos base al personal permanente	665,592,900.00	1,307,492.73-	664,285,407.27	607,299,018.93	531,423,563.16	56,986,388.34
11301 Sueldos	397,671,324.00	24,951,926.21-	372,719,397.79	339,605,346.63	297,031,724.15	33,114,051.16
11302 Sobresueldos	267,921,576.00	3,166,661.42	271,088,237.42	247,400,506.42	216,468,626.17	23,687,731.00
11303 Retroactivo	0.00	20,477,772.06	20,477,772.06	20,293,165.88	17,923,212.84	184,606.18
11400 Remuneraciones por adscripción laboral en el extranjero	0.00	0.00	0.00	0.00	0.00	0.00
11401 Remuneraciones por adscripción laboral en el extranjero	0.00	0.00	0.00	0.00	0.00	0.00
12000 REMUNERACIONES AL PERSONAL DE CARÁCTER TRANSITORIO	149,638,956.00	13,607,149.62-	136,031,806.38	132,758,589.68	120,686,665.78	3,273,216.70
12100 Honorarios asimilables a salarios	15,352,477.00	8,590,229.22-	6,762,247.78	5,874,633.25	5,049,587.32	887,614.53
12101 Honorarios	0.00	3,821,142.78	3,821,142.78	2,935,072.00	2,556,844.21	886,070.78
12102 Honorarios asimilados a salarios	15,352,477.00	12,411,372.00-	2,941,105.00	2,939,561.25	2,492,743.11	1,543.75
12200 Sueldos base al personal eventual	134,286,479.00	5,016,920.40-	129,269,558.60	126,883,956.43	115,637,078.46	2,385,602.17
12201 Sueldos al personal eventual	72,562,764.00	4,653,880.29	77,216,644.29	75,846,216.36	69,214,747.41	1,370,427.93
12202 Sobresueldos al personal eventual	47,378,412.00	4,213,230.46	51,591,642.46	51,037,740.07	46,422,331.05	553,902.39
12203 Pago de suplencias Burocracia	4,489,428.00	4,281,095.00-	208,333.00	0.00	0.00	208,333.00
12204 Pago de suplencias Magisterio	3,499,991.00	3,444,373.00-	55,618.00	0.00	0.00	55,618.00
12205 Asignación de apoyo a la docencia	6,355,884.00	6,158,563.15-	197,320.85	0.00	0.00	197,320.85
12300 Retribuciones por servicios de carácter social	0.00	0.00	0.00	0.00	0.00	0.00
12301 Retribuciones por servicios de carácter social	0.00	0.00	0.00	0.00	0.00	0.00
12400 Retribución a los representantes de los trabajador es y de los patrones en la Junta de Conciliación y Arbitraje	0.00	0.00	0.00	0.00	0.00	0.00
12401 Retribución a los representantes de los trabajador es y de los patrones en la Junta de Conciliación y Arbitraje	0.00	0.00	0.00	0.00	0.00	0.00
13000 REMUNERACIONES ADICIONALES Y ESPECIALES	516,111,615.00	139,154,680.16	655,266,295.16	496,721,502.41	300,234,527.29	158,544,792.75



Concepto	Egresos					
	Aprobado	Ampliaciones / (Reducciones)	Modificado	Devengado	Pagado	Subejercicio
	1	2	3=(1+2)	4	5	6=(3-4)
13100 Primas por años de servicios efectivos prestados	78,324,704.00	4,897,212.98-	73,427,491.02	70,636,148.02	57,954,961.69	2,791,343.00
13101 Quinquenio	56,661,144.00	3,131,778.17	59,792,922.17	57,093,829.17	50,251,367.89	2,699,093.00
13102 Pago por antigüedad	0.00	1,036,200.00	1,036,200.00	1,036,200.00	9,030.16-	0.00
13103 Estímulo antigüedad	21,663,560.00	9,065,191.15-	12,598,368.85	12,506,118.85	7,712,623.96	92,250.00
13200 Primas de vacaciones, dominical y gratificación de fin de año	192,907,039.00	116,238,676.04	309,145,715.04	175,645,902.49	23,278,687.96	133,499,812.55
13201 Prima vacacional	34,500,273.00	1,524,817.63	36,025,090.63	31,732,218.63	18,846,393.89	4,292,872.00
13202 Prima dominical	424,392.00	128,803.87-	295,588.13	295,588.13	259,872.86	0.00
13203 Aguinaldo	152,808,742.00	116,845,794.28	269,654,536.28	142,156,095.73	3,066,239.29	127,498,440.55
13204 Estímulo fin de año	5,173,632.00	2,003,132.00-	3,170,500.00	1,462,000.00	1,106,181.92	1,708,500.00
13300 Horas extraordinarias	1,969,296.00	1,969,296.00-	0.00	0.00	0.00	0.00
13301 Tiempo extra	1,969,296.00	1,969,296.00-	0.00	0.00	0.00	0.00
13400 Compensaciones	242,910,576.00	29,782,513.10	272,693,089.10	250,439,451.90	219,000,877.64	22,253,637.20
13401 Bonificación fiscal	0.00	0.00	0.00	0.00	0.00	0.00
13402 Compensación Fortalecimiento Curricular	1,358,160.00	170,634.13	1,528,794.13	1,528,794.13	1,313,664.61	0.00
13403 Fortalecimiento Curricular	0.00	0.00	0.00	0.00	0.00	0.00
13404 Compensación Burocracia	144,535,308.00	7,076,225.96-	137,459,082.04	128,261,402.84	110,939,529.07	9,197,679.20
13405 Compensación Magisterio	2,495,604.00	22,268.48-	2,473,335.52	2,276,548.52	1,881,488.69	196,787.00
13406 Compensación provisional compactable	39,696,888.00	3,206,824.34-	36,490,063.66	30,101,323.66	25,989,760.32	6,388,740.00
13408 Compensación inspectores de preescolar, primaria y secundaria	43,416.00	0.00	43,416.00	43,416.00	37,648.51	0.00
13409 Compensación carrera magisterial	14,005,776.00	703,564.91	14,709,340.91	12,415,858.91	10,620,473.89	2,293,482.00
13410 Compensación temporal compactable	10,677,336.00	6,025,501.52-	4,651,834.48	4,576,249.48	3,936,528.10	75,585.00
13412 Compensación riesgo profesional	3,506,904.00	3,506,904.00-	0.00	0.00	0.00	0.00
13414 Servicios co-curriculares	15,082,068.00	246,630.68-	14,835,437.32	12,477,079.32	10,698,332.18	2,358,358.00
13415 Asignación docente	11,509,116.00	593,038.57-	10,916,077.43	9,173,071.43	7,859,575.30	1,743,006.00
13416 Ajuste	0.00	49,585,707.61	49,585,707.61	49,585,707.61	45,723,876.97	0.00
13420 Asignaciones docentes, pedagógicas, genéricas y especiales	0.00	0.00	0.00	0.00	0.00	0.00
13500 Sobrehaber	0.00	0.00	0.00	0.00	0.00	0.00
13501 Sobrehaber	0.00	0.00	0.00	0.00	0.00	0.00

Concepto	Egresos					Subejercicio
	Aprobado	Ampliaciones / (Reducciones)	Modificado	Devengado	Pagado	
	1	2	3=(1+2)	4	5	
13600 Asignaciones de técnico, de mando, por comisión, de vuelo y de técnico especial	0.00	0.00	0.00	0.00	0.00	0.00
13601 Asignaciones de técnico, de mando, por comisión, de vuelo y de técnico especial	0.00	0.00	0.00	0.00	0.00	0.00
13700 Honorarios especiales	0.00	0.00	0.00	0.00	0.00	0.00
13701 Honorarios por notificación y verificación	0.00	0.00	0.00	0.00	0.00	0.00
13800 Participaciones por vigilancia en el cumplimiento de las leyes y custodia de valores	0.00	0.00	0.00	0.00	0.00	0.00
13801 Incentivos por fiscalización y vigilancia de obligaciones	0.00	0.00	0.00	0.00	0.00	0.00
<b>14000 SEGURIDAD SOCIAL</b>	<b>157,181,244.00</b>	<b>27,500,384.00-</b>	<b>129,680,860.00</b>	<b>127,116,851.15</b>	<b>126,411,960.16</b>	<b>2,564,008.85</b>
14100 Aportaciones de Seguridad Social	152,459,724.00	22,778,864.00-	129,680,860.00	127,116,851.15	126,411,960.16	2,564,008.85
14101 Aportaciones de Seguridad Social	152,459,724.00	22,778,864.00-	129,680,860.00	127,116,851.15	126,411,960.16	2,564,008.85
14200 Aportaciones a fondos de vivienda	1,672,752.00	1,672,752.00-	0.00	0.00	0.00	0.00
14201 Aportaciones a fondos de vivienda	1,672,752.00	1,672,752.00-	0.00	0.00	0.00	0.00
14300 Aportaciones al sistema para el retiro	2,629,248.00	2,629,248.00-	0.00	0.00	0.00	0.00
14301 Aportaciones al Sistema de Ahorro para el Retiro (SAR)	2,629,248.00	2,629,248.00-	0.00	0.00	0.00	0.00
14400 Aportaciones para seguros	419,520.00	419,520.00-	0.00	0.00	0.00	0.00
14401 Aportaciones para seguros	419,520.00	419,520.00-	0.00	0.00	0.00	0.00
<b>15000 OTRAS PRESTACIONES SOCIALES Y ECONOMICAS</b>	<b>465,852,882.00</b>	<b>70,613,265.28-</b>	<b>395,239,616.72</b>	<b>374,463,584.39</b>	<b>285,428,728.10</b>	<b>20,776,032.33</b>
15100 Cuotas para el fondo de ahorro y fondo de trabajo	11,284,932.00	2,532,253.40-	8,752,678.60	7,867,755.36	5,388,323.53	884,923.24
15101 Aportación del gobierno al fondo de ahorro	11,284,932.00	2,532,253.40-	8,752,678.60	7,867,755.36	5,388,323.53	884,923.24
15200 Indemnizaciones	5,949,936.00	4,645,662.39-	1,304,273.61	970,940.61	857,521.21	333,333.00
15201 Indemnizaciones	5,949,936.00	5,616,603.00-	333,333.00	0.00	0.00	333,333.00
15202 Indemnizaciones Seguridad Pública	0.00	970,940.61	970,940.61	970,940.61	857,521.21	0.00
15300 Prestaciones y haberes de retiro	2,622,000.00	587,599.73-	2,034,400.27	2,034,400.27	475,975.70	0.00
15301 Fondo de retiro	2,622,000.00	587,599.73-	2,034,400.27	2,034,400.27	475,975.70	0.00
15400 Prestaciones contractuales	206,989,232.00	930,760.52-	206,058,471.48	195,798,198.28	174,816,317.26	10,260,273.20
15401 Apoyo médico	243,891.00	16,091.00-	227,800.00	227,800.00	227,800.00	0.00
15402 Prima de Riesgo	13,188,576.00	571,368.23-	12,617,207.77	12,338,209.77	11,308,840.25	278,998.00
15403 Previsión social múltiple	26,998,224.00	1,080,742.75	28,078,966.75	25,749,358.75	22,648,199.27	2,329,608.00
15404 Despensa	55,044,072.00	94,517.20	55,138,589.20	52,435,435.20	46,668,223.63	2,703,154.00



Concepto	Egresos					Subejercicio
	Aprobado	Ampliaciones / (Reducciones)	Modificado	Devengado	Pagado	
	1	2	3=(1+2)	4	5	
15405 Ayuda para renta	24,644,724.00	1,034,705.13	25,679,429.13	24,374,924.13	21,834,256.99	1,304,505.00
15406 Ajuste de calendario	8,678,753.00	1,094,351.56-	7,584,401.44	7,584,401.44	6,577,605.23	0.00
15407 Productividad	78,190,992.00	1,458,914.81-	76,732,077.19	73,088,068.99	65,551,391.89	3,644,008.20
15500 Apoyos a la capacitación de los servidores públicos	9,779,945.00	693,017.96	10,472,962.96	9,806,677.96	8,164,056.58	666,285.00
15501 Apoyo de capacitación	1,942,447.00	1,402,718.08-	539,728.92	539,728.92	306,088.73	0.00
15502 Apoyo para desarrollo y capacitación	361,152.00	361,152.00-	0.00	0.00	0.00	0.00
15503 Apoyo para la superación académica	841,774.00	604,955.46	1,446,729.46	1,015,844.46	783,008.09	430,885.00
15504 Becas para Servidores Públicos	3,244,080.00	949,590.79	4,193,670.79	4,083,270.79	3,792,294.92	110,400.00
15505 Becas para hijos de Servidores Públicos	3,390,492.00	902,341.79	4,292,833.79	4,167,833.79	3,282,664.84	125,000.00
15900 Otras prestaciones sociales y económicas	229,226,837.00	62,610,007.20-	166,616,829.80	157,985,611.91	95,726,533.82	8,631,217.89
15901 Dotación complementaria	36,180.00	33,165.94-	3,014.06	3,014.06	2,762.66	0.00
15903 Ayuda para transporte	15,748,020.00	1,298,533.27	17,046,553.27	16,373,967.43	14,569,610.98	672,585.84
15905 Día de reyes	589,368.00	589,368.00-	0.00	0.00	0.00	0.00
15906 Estímulo sindical	5,219,782.00	6,372,741.98	11,592,523.98	11,592,523.98	9,953,974.77	0.00
15907 Ayuda adquisición de libros	271,150.00	32,300.00-	238,850.00	238,850.00	180,959.93	0.00
15908 Días permisos económicos no disfrutados	8,829,887.00	1,655,662.64-	7,174,224.36	7,174,224.36	5,583,514.68	0.00
15910 Ayuda adquisición de lentes	2,295,193.00	1,648,594.27-	646,598.73	646,598.73	560,720.48	0.00
15911 Ayuda para gastos escolares	2,836,751.00	10,199.45-	2,826,551.55	2,826,551.55	2,009,679.66-	0.00
15912 Adquisición aparatos ortopédicos, auditivos y/o sillas y prótesis	0.00	0.00	0.00	0.00	0.00	0.00
15913 Días de descanso obligatorio	370,774.00	720,968.10	1,091,742.10	734,173.10	544,641.79	357,569.00
15914 Servicio de guardería	0.00	0.00	0.00	0.00	0.00	0.00
15915 Asignación de actividades culturales	607,732.00	70,981.83-	536,750.17	536,750.17	419,276.89	0.00
15916 Día social del maestro	28,648,327.00	5,239,658.77-	23,408,668.23	23,408,668.23	19,545,481.46	0.00
15917 Estímulo Especial	2,541,975.00	566,549.52	3,108,524.52	3,108,524.52	2,700,786.42	0.00
15918 Día social del burócrata	14,499,385.00	520,699.32	15,020,084.32	15,003,771.34	16,261,576.89-	16,312.98
15919 Apoyo para compra de juguetes	2,899,875.00	3,837,006.87	6,736,881.87	2,996,857.04	3,249,687.93-	3,740,024.83
15920 Día social del padre	394,416.00	26,091.62	420,507.62	420,507.62	748,907.91	0.00
15921 Día social de la secretaria	56,798.00	198.66-	56,599.34	56,599.34	0.00	0.00

Concepto	Egresos					Subejercicio
	Aprobado	Ampliaciones / (Reducciones)	Modificado	Devengado	Pagado	
	1	2	3=(1+2)	4	5	
15922 Estandarización	0.00	0.00	0.00	0.00	0.00	0.00
15923 Nivelación	40,269,828.00	39,355,393.37-	914,434.63	491,588.39	420,979.42	422,846.24
15924 Asignación específica	22,488.00	4,718.16-	17,769.84	17,769.84	15,106.17	0.00
15925 Material didáctico	9,138,672.00	296,470.28-	8,842,201.72	7,466,036.72	6,384,684.07	1,376,165.00
15926 Canasta básica	43,808,859.00	220,450.33-	43,588,408.67	43,588,408.67	41,399,498.64	0.00
15927 Día social de las madres	2,177,276.00	526,451.24-	1,650,824.76	1,650,824.76	1,653,483.34	0.00
15928 Canastilla maternal	0.00	0.00	0.00	0.00	0.00	0.00
15929 Ayuda servicios a la docencia	1,418,052.00	5,522,079.47	6,940,131.47	6,940,131.47	5,966,101.63	0.00
15930 Ayuda de apoyo y asistencia	779,028.00	82,458.68-	696,569.32	696,569.32	598,684.85	0.00
15932 Apoyo para impresión de tesis	127,905.00	127,905.00-	0.00	0.00	0.00	0.00
15933 Estímulo para la feria	4,662,746.00	663,224.00-	3,999,522.00	3,999,522.00	2,067,913.26	0.00
15934 Día del trabajador	531,144.00	531,144.00-	0.00	0.00	0.00	0.00
15935 Apoyo despensa navideña	218,700.00	12,150.00	230,850.00	188,100.00	141,813.46	42,750.00
15936 Apoyo Económico	1,388,880.00	238,572.16-	1,150,307.84	1,150,307.84	892,534.21-	0.00
15939 Estímulo Policía Ejemplar	1,100,000.00	1,029,150.00-	70,850.00	70,850.00	0.00	0.00
15940 Estímulo por cumpleaños	3,107,099.00	503,562.82-	2,603,536.18	2,603,536.18	2,235,855.69	0.00
15941 Día del Policía	900,000.00	840,344.30-	59,655.70	59,655.70	0.00	0.00
15942 Estímulo Sindicato Nacional de trabajadores de la Educación	6,388,360.00	4,746,970.00-	1,641,390.00	0.00	0.00	1,641,390.00
15950 Pago de Seguro de Vida	10,799,942.00	8,632,155.00-	2,167,787.00	1,880,000.00	660,000.00	287,787.00
15952 KIT Incentivos por Resultados Destacados	2,127,144.00	68,130.02-	2,059,013.98	2,059,013.98	1,783,760.82	0.00
15953 Idóneos en los Concursos de Oposición	1,788.00	72.43-	1,715.57	1,715.57	1,493.19	0.00
15954 Nivelación Complementaria	14,413,313.00	14,339,526.00-	73,787.00	0.00	0.00	73,787.00
<b>16000 PREVISIONES</b>	<b>62,358,709.00</b>	<b>57,477,820.00-</b>	<b>4,880,889.00</b>	<b>0.00</b>	<b>0.00</b>	<b>4,880,889.00</b>
16100 Previsiones de carácter laboral, económica y de seguridad social	62,358,709.00	57,477,820.00-	4,880,889.00	0.00	0.00	4,880,889.00
16101 Previsiones salariales y económicas	62,358,709.00	57,477,820.00-	4,880,889.00	0.00	0.00	4,880,889.00
<b>17000 PAGO DE ESTIMULOS A SERVIDORES PUBLICOS</b>	<b>90,383,211.00</b>	<b>11,084,344.70-</b>	<b>79,298,866.30</b>	<b>70,498,626.50</b>	<b>52,183,188.56</b>	<b>8,800,239.80</b>
17100 Estímulos	90,383,211.00	11,084,344.70-	79,298,866.30	70,498,626.50	52,183,188.56	8,800,239.80
17101 Incentivos por gastos de ejecución	0.00	15,000.00	15,000.00	15,000.00	15,000.00	0.00



Concepto	Egresos					
	Aprobado	Ampliaciones / (Reducciones)	Modificado	Devengado	Pagado	Subejercicio
	1	2	3=(1+2)	4	5	6=(3-4)
17103 Licenciatura	2,603,976.00	543,672.66	3,147,648.66	3,147,648.66	2,811,272.32	0.00
17105 Especialidad	5,580.00	521.17-	5,058.83	5,058.83	4,369.10	0.00
17106 Maestría	227,016.00	45,759.26	272,775.26	272,775.26	242,132.82	0.00
17107 Estímulo personal	58,781,352.00	4,088,661.57-	54,692,690.43	47,311,688.43	38,630,384.17	7,381,002.00
17108 Estímulos por productividad, eficiencia y calidad	2,474,568.00	2,474,568.00-	0.00	0.00	0.00	0.00
17109 Puntualidad y asistencia	24,079,927.00	4,825,141.77-	19,254,785.23	17,835,547.43	8,801,548.92	1,419,237.80
17110 Estímulo del Día de la Madre o del Padre	2,069,000.00	298,000.00-	1,771,000.00	1,771,000.00	1,563,151.48	0.00
17114 Compensación por actuación y productividad	141,792.00	1,884.11-	139,907.89	139,907.89	115,329.75	0.00
17200 Recompensas	0.00	0.00	0.00	0.00	0.00	0.00
17201 Recompensas	0.00	0.00	0.00	0.00	0.00	0.00
<b>20000 MATERIALES Y SUMINISTROS</b>	<b>170,380,079.00</b>	<b>20,501,619.11</b>	<b>190,881,698.11</b>	<b>178,166,513.64</b>	<b>143,727,768.44</b>	<b>12,715,184.47</b>
<i>21000 MATERIALES DE ADMINISTRACIÓN, EMISION DE DOCUMENTOS Y ARTÍCULOS OFICIALES</i>	<i>24,177,905.00</i>	<i>11,725,890.06</i>	<i>35,903,795.06</i>	<i>34,479,585.39</i>	<i>25,246,636.38</i>	<i>1,424,209.67</i>
21100 Materiales, útiles y equipos menores de oficina	7,483,395.00	1,662,934.61-	5,820,460.39	5,223,994.86	4,450,853.88	596,465.53
21101 Materiales, útiles y equipos menores de oficina	7,483,395.00	1,662,934.61-	5,820,460.39	5,223,994.86	4,450,853.88	596,465.53
21200 Materiales y útiles de impresión y reproducción	1,739,285.00	1,079,140.00-	660,145.00	326,993.00	309,991.74	333,152.00
21201 Materiales y útiles de impresión	1,721,615.00	1,061,470.00-	660,145.00	326,993.00	309,991.74	333,152.00
21202 Materiales de fotografía, cinematografía y audiovisuales	14,550.00	14,550.00-	0.00	0.00	0.00	0.00
21203 Revelado	3,120.00	3,120.00-	0.00	0.00	0.00	0.00
21300 Material estadístico y geográfico	800.00	800.00-	0.00	0.00	0.00	0.00
21301 Material estadístico y geográfico	800.00	800.00-	0.00	0.00	0.00	0.00
21400 Materiales, útiles y equipos menores de tecnologías de la información y comunicaciones	1,690,527.00	524,178.05-	1,166,348.95	1,034,880.13	977,130.35	131,468.82
21401 Materiales y accesorios menores de equipo de cómputo	1,690,527.00	524,178.05-	1,166,348.95	1,034,880.13	977,130.35	131,468.82
21500 Material impreso e información digital	62,700.00	196,749.95	259,449.95	250,249.95	250,249.95	9,200.00
21501 Libros y revistas	21,800.00	234,432.45	256,232.45	247,532.45	247,532.45	8,700.00
21502 Suscripciones a periódicos, revistas y medios informativos	40,900.00	37,682.50-	3,217.50	2,717.50	2,717.50	500.00
21503 Material e información digital	0.00	0.00	0.00	0.00	0.00	0.00
21600 Material de limpieza	4,074,049.00	280,575.20	4,354,624.20	4,012,700.88	2,893,070.92	341,923.32
21601 Materiales sanitario y de limpieza	4,074,049.00	280,575.20	4,354,624.20	4,012,700.88	2,893,070.92	341,923.32

Concepto	Egresos					Subejercicio
	Aprobado	Ampliaciones / (Reducciones)	Modificado	Devengado	Pagado	
	1	2	3=(1+2)	4	5	
21700 Materiales y útiles de enseñanza	633,000.00	621,000.00-	12,000.00	0.00	0.00	12,000.00
21701 Materiales educativos	633,000.00	621,000.00-	12,000.00	0.00	0.00	12,000.00
21800 Materiales para el registro e identificación de bienes y personas	8,494,149.00	15,136,617.57	23,630,766.57	23,630,766.57	16,365,339.54	0.00
21801 Materiales para la conservación de señales de tránsito	100,800.00	100,718.00-	82.00	82.00	82.00	0.00
21802 Valores en tránsito	8,393,349.00	15,237,335.57	23,630,684.57	23,630,684.57	16,365,257.54	0.00
21803 Identificaciones y gafetes de bienes y personas	0.00	0.00	0.00	0.00	0.00	0.00
<b>22000 ALIMENTOS Y UTENSILIOS</b>	<b>28,116,400.00</b>	<b>1,222,138.94-</b>	<b>26,894,261.06</b>	<b>26,474,568.48</b>	<b>18,960,068.41</b>	<b>419,692.58</b>
22100 Productos alimenticios para personas	27,808,930.00	1,263,521.50-	26,545,408.50	26,127,344.32	18,675,320.51	418,064.18
22101 Alimentos de reclusos	24,841,380.00	1,359,707.13-	23,481,672.87	23,375,417.84	16,637,287.45	106,255.03
22102 Alimentación en hospitales, albergues y guarderías	0.00	0.00	0.00	0.00	0.00	0.00
22103 Alimentos academia y centros regionales de capacitación policiaca	0.00	32,336.07	32,336.07	24,336.07	24,336.07	8,000.00
22104 Despensas familiares	395,880.00	2,000.00-	393,880.00	273,660.00	159,635.00	120,220.00
22105 Alimentación de personas en actividades extraordinarias	1,222,346.00	88,064.26	1,310,410.26	1,304,833.49	1,094,720.74	5,576.77
22106 Gastos menores de alimentos	1,349,324.00	22,214.70-	1,327,109.30	1,149,096.92	759,341.25	178,012.38
22200 Productos alimenticios para animales	280,000.00	47,134.01	327,134.01	325,505.61	263,026.96	1,628.40
22201 Alimentación de animales	280,000.00	47,134.01	327,134.01	325,505.61	263,026.96	1,628.40
22300 Utensilios para el servicio de alimentación	27,470.00	5,751.45-	21,718.55	21,718.55	21,720.94	0.00
22301 Utensilios menores para servicio de alimentación	27,470.00	5,751.45-	21,718.55	21,718.55	21,720.94	0.00
<b>23000 MATERIAS PRIMAS Y MATERIALES DE PRODUCCIÓN Y COMERCIALIZACIÓN</b>	<b>97,000.00</b>	<b>86,175.65-</b>	<b>10,824.35</b>	<b>2,737.35</b>	<b>2,737.35</b>	<b>8,087.00</b>
23100 Productos alimenticios, agropecuarios y forestales adquiridos como materia prima	46,000.00	40,708.15-	5,291.85	1,454.85	1,454.85	3,837.00
23101 Productos alimenticios, agropecuarios y forestales adquiridos como materia prima	46,000.00	40,708.15-	5,291.85	1,454.85	1,454.85	3,837.00
23200 Insumos textiles adquiridos como materia prima	0.00	0.00	0.00	0.00	0.00	0.00
23201 Insumos textiles adquiridos como materia prima	0.00	0.00	0.00	0.00	0.00	0.00
23300 Productos de papel, cartón e impresos adquiridos como materia prima	0.00	1,282.50	1,282.50	1,282.50	1,282.50	0.00
23301 Productos de papel, cartón e impresos adquiridos como materia prima	0.00	1,282.50	1,282.50	1,282.50	1,282.50	0.00
23400 Combustibles, lubricantes, aditivos, carbón y sus derivados adquiridos como materia prima	0.00	0.00	0.00	0.00	0.00	0.00
23401 Combustibles, lubricantes, aditivos, carbón y sus derivados adquiridos como materia prima	0.00	0.00	0.00	0.00	0.00	0.00
23500 Productos químicos, farmacéuticos y de laboratorio adquiridos como materia prima	0.00	0.00	0.00	0.00	0.00	0.00



Concepto	Egresos					Subejercicio
	Aprobado	Ampliaciones / (Reducciones)	Modificado	Devengado	Pagado	
	1	2	3=(1+2)	4	5	
23501 Productos químicos, farmacéuticos y de laboratorio adquiridos como materia prima	0.00	0.00	0.00	0.00	0.00	0.00
23600 Productos metálicos y a base de minerales no metálicos adquiridos como materia prima	0.00	0.00	0.00	0.00	0.00	0.00
23601 Productos metálicos y a base de minerales no metálicos adquiridos como materia prima	0.00	0.00	0.00	0.00	0.00	0.00
23700 Productos de cuero, piel, plástico y hule adquiridos como materia prima	26,000.00	23,837.00-	2,163.00	0.00	0.00	2,163.00
23701 Productos de cuero, piel, plástico y hule adquiridos como materia prima	26,000.00	23,837.00-	2,163.00	0.00	0.00	2,163.00
23800 Mercancías adquiridas para su comercialización	0.00	0.00	0.00	0.00	0.00	0.00
23801 Mercancías adquiridas para su comercialización	0.00	0.00	0.00	0.00	0.00	0.00
23900 Otros productos adquiridos como materia prima	25,000.00	22,913.00-	2,087.00	0.00	0.00	2,087.00
23901 Otros productos adquiridos como materia prima	25,000.00	22,913.00-	2,087.00	0.00	0.00	2,087.00
<b>24000 MATERIALES Y ARTÍCULOS DE CONSTRUCCIÓN Y DE REPARACIÓN</b>	<b>1,908,185.00</b>	<b>2,547,836.26</b>	<b>4,456,021.26</b>	<b>4,364,904.64</b>	<b>2,638,107.21</b>	<b>91,116.62</b>
24100 Productos minerales no metálicos	8,796.00	8,063.00-	733.00	0.00	0.00	733.00
24101 Productos minerales no metálicos	8,796.00	8,063.00-	733.00	0.00	0.00	733.00
24200 Cemento y productos de concreto	62,612.00	19,535.07-	43,076.93	42,343.93	42,343.93	733.00
24201 Cemento y productos de concreto	62,612.00	19,535.07-	43,076.93	42,343.93	42,343.93	733.00
24300 Cal, yeso y productos de yeso	0.00	0.00	0.00	0.00	0.00	0.00
24301 Cal, yeso y productos de yeso	0.00	0.00	0.00	0.00	0.00	0.00
24400 Madera y productos de madera	63,916.00	2,228.95	66,144.95	55,701.01	52,701.01	10,443.94
24401 Madera y productos de madera	63,916.00	2,228.95	66,144.95	55,701.01	52,701.01	10,443.94
24500 Vidrio y productos de vidrio	0.00	1,000.00	1,000.00	1,000.00	1,000.00	0.00
24501 Vidrio y productos de vidrio	0.00	1,000.00	1,000.00	1,000.00	1,000.00	0.00
24600 Material eléctrico y electrónico	903,988.00	2,346,277.92	3,250,265.92	3,198,679.07	1,547,342.09	51,586.85
24601 Material eléctrico y electrónico	903,988.00	2,346,277.92	3,250,265.92	3,198,679.07	1,547,342.09	51,586.85
24700 Artículos metálicos para la construcción	117,696.00	27,844.61-	89,851.39	89,017.39	85,627.39	834.00
24701 Artículos metálicos para la construcción	117,696.00	27,844.61-	89,851.39	89,017.39	85,627.39	834.00
24800 Materiales Complementarios	143,004.00	122,765.11-	20,238.89	16,238.89	16,238.89	4,000.00
24801 Materiales Complementarios	143,004.00	122,765.11-	20,238.89	16,238.89	16,238.89	4,000.00
24900 Otros materiales y artículos de construcción y reparación	608,173.00	376,537.18	984,710.18	961,924.35	892,853.90	22,785.83
24901 Otros materiales y artículos de construcción y reparación	608,173.00	376,537.18	984,710.18	961,924.35	892,853.90	22,785.83

Concepto	Egresos					Subejercicio
	Aprobado	Ampliaciones / (Reducciones)	Modificado	Devengado	Pagado	
	1	2	3=(1+2)	4	5	
<b>25000 PRODUCTOS QUÍMICOS, FARMACÉUTICOS Y DE LABORATORIO</b>	<b>28,267,584.00</b>	<b>14,752,514.18-</b>	<b>13,515,069.82</b>	<b>12,032,238.84</b>	<b>11,224,958.00</b>	<b>1,482,830.98</b>
25100 Productos químicos básicos	189,500.00	25,738.53-	163,761.47	155,761.47	123,669.18	8,000.00
25101 Sustancias químicas	189,500.00	25,738.53-	163,761.47	155,761.47	123,669.18	8,000.00
25200 Fertilizantes, pesticidas y otros agroquímicos	35,800.00	31,057.52-	4,742.48	1,829.48	1,829.53	2,913.00
25201 Plaguicidas, abonos, fertilizantes y otros agroquímicos	35,800.00	31,057.52-	4,742.48	1,829.48	1,829.53	2,913.00
25300 Medicinas y productos farmacéuticos	17,623,450.00	12,530,159.61-	5,093,290.39	3,650,028.94	3,407,689.82	1,443,261.45
25301 Medicinas y productos farmacéuticos	17,623,450.00	12,530,159.61-	5,093,290.39	3,650,028.94	3,407,689.82	1,443,261.45
25400 Materiales, accesorios y suministros médicos	327,000.00	141,554.59-	185,445.41	181,427.69	181,427.69	4,017.72
25401 Materiales, accesorios y suministros médicos	327,000.00	141,554.59-	185,445.41	181,427.69	181,427.69	4,017.72
25500 Materiales, accesorios y suministros de laboratorio	3,608,196.00	1,427,991.80-	2,180,204.20	2,176,703.39	2,159,397.35	3,500.81
25501 Materiales, accesorios y suministros de laboratorio	3,608,196.00	1,427,991.80-	2,180,204.20	2,176,703.39	2,159,397.35	3,500.81
25600 Fibras sintéticas, hules, plásticos y derivados	0.00	75,209.91	75,209.91	75,209.91	75,209.91	0.00
25601 Fibras sintéticas, hules, plásticos y derivados	0.00	75,209.91	75,209.91	75,209.91	75,209.91	0.00
25900 Otros productos químicos	6,483,638.00	671,222.04-	5,812,415.96	5,791,277.96	5,275,734.52	21,138.00
25901 Otros productos químicos	6,483,638.00	671,222.04-	5,812,415.96	5,791,277.96	5,275,734.52	21,138.00
<b>26000 COMBUSTIBLES, LUBRICANTES Y ADITIVOS</b>	<b>45,091,351.00</b>	<b>8,483,015.08</b>	<b>53,574,366.08</b>	<b>49,359,411.50</b>	<b>41,343,770.49</b>	<b>4,214,954.58</b>
26100 Combustibles, lubricantes y aditivos	45,091,351.00	8,483,015.08	53,574,366.08	49,359,411.50	41,343,770.49	4,214,954.58
26101 Combustibles, lubricantes y aditivos	45,091,351.00	8,322,931.09	53,414,282.09	49,199,327.51	41,193,598.38	4,214,954.58
26103 Aceites y Aditivos	0.00	160,083.99	160,083.99	160,083.99	150,172.11	0.00
26200 Carbón y sus derivados	0.00	0.00	0.00	0.00	0.00	0.00
26201 Carbón y sus derivados	0.00	0.00	0.00	0.00	0.00	0.00
<b>27000 VESTUARIO, BLANCOS, PRENDAS DE PROTECCIÓN Y ARTÍCULOS DEPORTIVOS</b>	<b>14,430,716.00</b>	<b>15,925,623.55</b>	<b>30,356,339.55</b>	<b>30,323,153.39</b>	<b>28,564,663.99</b>	<b>33,186.16</b>
27100 Vestuario y uniformes	14,152,503.00	15,537,289.46	29,689,792.46	29,659,180.86	27,907,187.06	30,611.60
27101 Vestuario y uniformes	13,656,165.00	15,954,332.46	29,610,497.46	29,597,805.86	27,867,892.06	12,691.60
27102 Vestuario y Uniformes Oficiales	121,338.00	42,043.00-	79,295.00	61,375.00	39,295.00	17,920.00
27103 Uniformes deportivos	0.00	0.00	0.00	0.00	0.00	0.00
27104 Uniformes para internos de centros penitenciarios	375,000.00	375,000.00-	0.00	0.00	0.00	0.00
27200 Prendas de seguridad y protección personal	263,413.00	392,400.08	655,813.08	654,375.80	647,879.80	1,437.28



Concepto	Egresos					Subejercicio
	Aprobado	Ampliaciones / (Reducciones)	Modificado	Devengado	Pagado	
	1	2	3=(1+2)	4	5	
27201 Prendas y equipo de seguridad y protección personal	263,413.00	392,400.08	655,813.08	654,375.80	647,879.80	1,437.28
27300 Artículos deportivos	5,000.00	1,795.00	6,795.00	5,657.72	5,657.81	1,137.28
27301 Artículos deportivos	5,000.00	1,795.00	6,795.00	5,657.72	5,657.81	1,137.28
27400 Productos textiles	0.00	500.01	500.01	500.01	500.01	0.00
27401 Productos textiles	0.00	500.01	500.01	500.01	500.01	0.00
27500 Blancos y otros productos textiles, excepto prendas de vestir	9,800.00	6,361.00-	3,439.00	3,439.00	3,439.31	0.00
27501 Blancos y otros productos textiles	9,800.00	6,361.00-	3,439.00	3,439.00	3,439.31	0.00
<b>28000 MATERIALES Y SUMINISTROS PARA SEGURIDAD</b>	<b>10,392,997.00</b>	<b>2,564,134.71-</b>	<b>7,828,862.29</b>	<b>7,827,205.29</b>	<b>7,816,190.69</b>	<b>1,657.00</b>
28100 Sustancias y materiales explosivos	0.00	0.00	0.00	0.00	0.00	0.00
28101 Sustancias y materiales explosivos	0.00	0.00	0.00	0.00	0.00	0.00
28200 Materiales de seguridad pública	3,956,068.00	3,883,614.40-	72,453.60	72,221.60	64,611.60	232.00
28201 Materiales de seguridad pública	3,956,068.00	3,883,614.40-	72,453.60	72,221.60	64,611.60	232.00
28300 Prendas de protección para seguridad pública y nacional	6,436,929.00	1,319,479.69	7,756,408.69	7,754,983.69	7,751,579.09	1,425.00
28301 Prendas de protección para seguridad pública	6,436,929.00	1,319,479.69	7,756,408.69	7,754,983.69	7,751,579.09	1,425.00
<b>29000 HERRAMIENTAS, REFACCIONES Y ACCESORIOS MENORES</b>	<b>17,897,941.00</b>	<b>444,217.64</b>	<b>18,342,158.64</b>	<b>13,302,708.76</b>	<b>7,930,635.92</b>	<b>5,039,449.88</b>
29100 Herramientas menores	270,022.00	180,475.38-	89,546.62	85,198.62	64,455.65	4,348.00
29101 Herramientas menores	270,022.00	180,475.38-	89,546.62	85,198.62	64,455.65	4,348.00
29200 Refacciones y accesorios menores de edificios	697,323.00	427,651.61-	269,671.39	221,762.68	199,931.16	47,908.71
29201 Refacciones y accesorios menores de edificios	697,323.00	427,651.61-	269,671.39	221,762.68	199,931.16	47,908.71
29300 Refacciones y accesorios menores de mobiliario y equipo de administración, educacional y recreativo	276,914.00	257,102.99-	19,811.01	12,040.06	12,040.10	7,770.95
29301 Refacciones y accesorios menores de mobiliario y equipo de administración, educacional y recreativo	276,914.00	257,102.99-	19,811.01	12,040.06	12,040.10	7,770.95
29400 Refacciones y accesorios menores de equipo de cómputo y tecnologías de la información	972,268.00	681,533.13-	290,734.87	238,700.32	130,252.75	52,034.55
29401 Refacciones y accesorios menores de equipo de cómputo y tecnologías de la información	972,268.00	681,533.13-	290,734.87	238,700.32	130,252.75	52,034.55
29500 Refacciones y accesorios menores de equipo e instrumental médico y de laboratorio	0.00	0.00	0.00	0.00	0.00	0.00
29501 Refacciones y accesorios menores de equipo e instrumental médico y de laboratorio	0.00	0.00	0.00	0.00	0.00	0.00
29600 Refacciones y accesorios menores de equipo de transporte	14,812,025.00	2,202,174.54	17,014,199.54	12,091,857.62	7,439,016.25	4,922,341.92
29601 Refacciones y accesorios menores de equipo de transporte	11,360,247.00	2,839,673.05	14,199,920.05	10,751,708.68	6,828,941.70	3,448,211.37

Concepto	Egresos					Subejercicio
	Aprobado	Ampliaciones / (Reducciones)	Modificado	Devengado	Pagado	
	1	2	3=(1+2)	4	5	
29602 Llantas de Equipo de Transporte	3,451,778.00	637,498.51-	2,814,279.49	1,340,148.94	610,074.55	1,474,130.55
29700 Refacciones y accesorios menores de equipo de defensa y seguridad	0.00	0.00	0.00	0.00	0.00	0.00
29701 Refacciones y accesorios menores de equipo de defensa y seguridad	0.00	0.00	0.00	0.00	0.00	0.00
29800 Refacciones y accesorios menores de maquinaria y otros equipos	738,993.00	162,606.27-	576,386.73	576,073.98	22,212.09	312.75
29801 Refacciones y accesorios menores de maquinaria y otros equipos	738,993.00	162,606.27-	576,386.73	576,073.98	22,212.09	312.75
29900 Refacciones y accesorios menores otros bienes muebles	130,396.00	48,587.52-	81,808.48	77,075.48	62,727.92	4,733.00
29901 Refacciones y accesorios menores otros bienes muebles	130,396.00	48,587.52-	81,808.48	77,075.48	62,727.92	4,733.00
<b>30000 SERVICIOS GENERALES</b>	<b>468,411,133.00</b>	<b>66,796,909.52</b>	<b>535,208,042.52</b>	<b>474,852,295.18</b>	<b>370,806,379.17</b>	<b>60,355,747.34</b>
<i>31000 SERVICIOS BÁSICOS</i>	<i>137,738,284.00</i>	<i>9,753,621.51</i>	<i>147,491,905.51</i>	<i>136,897,276.20</i>	<i>104,052,029.25</i>	<i>10,594,629.31</i>
31100 Energía eléctrica	35,344,852.00	49,400.00	35,394,252.00	32,566,986.85	32,566,986.85	2,827,265.15
31101 Servicio de energía eléctrica	35,344,852.00	49,400.00	35,394,252.00	32,566,986.85	32,566,986.85	2,827,265.15
31200 Gas	116,860.00	87,885.03	204,745.03	199,101.03	199,105.31	5,644.00
31201 Gas doméstico	116,860.00	87,885.03	204,745.03	199,101.03	199,105.31	5,644.00
31300 Agua	951,732.00	20,775,407.98	21,727,139.98	20,938,231.05	20,928,350.12	788,908.93
31301 Servicio de agua potable, drenaje y alcantarillado	951,732.00	20,775,407.98	21,727,139.98	20,938,231.05	20,928,350.12	788,908.93
31400 Telefonía tradicional	13,147,843.00	5,733,186.10-	7,414,656.90	1,903,007.44	346,033.81	5,511,649.46
31401 Telefonía tradicional	13,147,843.00	5,733,186.10-	7,414,656.90	1,903,007.44	346,033.81	5,511,649.46
31500 Telefonía celular	376,800.00	30,771.17-	346,028.83	221,279.98	185,777.56	124,748.85
31501 Telefonía celular	376,800.00	30,771.17-	346,028.83	221,279.98	185,777.56	124,748.85
31600 Servicios de telecomunicaciones y satélites	0.00	0.00	0.00	0.00	0.00	0.00
31601 Servicio de conducción de señales analógicas y digitales	0.00	0.00	0.00	0.00	0.00	0.00
31602 Servicios de telecomunicaciones	0.00	0.00	0.00	0.00	0.00	0.00
31700 Servicios de acceso de Internet, redes y procesamiento de información	7,996,304.00	6,918,960.42	14,915,264.42	13,620,082.06	4,898,162.38	1,295,182.36
31701 Servicios de acceso de Internet, redes y procesamiento de información	7,996,304.00	6,918,960.42	14,915,264.42	13,620,082.06	4,898,162.38	1,295,182.36
31800 Servicios postales y telegráficos	1,086,100.00	485,328.13-	600,771.87	562,609.29	342,064.62	38,162.58
31801 Servicios postales y telegráficos	114,100.00	57,694.97-	56,405.03	33,064.03	33,064.03	23,341.00
31802 Servicios de mensajería y paquetería	972,000.00	427,633.16-	544,366.84	529,545.26	309,000.59	14,821.58
31900 Servicios integrales y otros servicios	78,717,793.00	11,828,746.52-	66,889,046.48	66,885,978.50	44,585,548.60	3,067.98



Concepto	Egresos					
	Aprobado	Ampliaciones / (Reducciones)	Modificado	Devengado	Pagado	Subejercicio
	1	2	3=(1+2)	4	5	6=(3-4)
31901 Servicios integrales y otros servicios	78,637,793.00	11,748,746.52-	66,889,046.48	66,885,978.50	44,585,548.60	3,067.98
31902 Contrataciones de otros servicios	80,000.00	80,000.00-	0.00	0.00	0.00	0.00
<b>32000 SERVICIOS DE ARRENDAMIENTO</b>	<b>22,630,302.00</b>	<b>19,757,694.63</b>	<b>42,387,996.63</b>	<b>37,302,849.72</b>	<b>14,652,028.10</b>	<b>5,085,146.91</b>
32100 Arrendamiento de terrenos	0.00	0.00	0.00	0.00	0.00	0.00
32101 Arrendamiento de terrenos	0.00	0.00	0.00	0.00	0.00	0.00
32200 Arrendamiento de edificios	9,304,014.00	1,109,948.20	10,413,962.20	8,282,952.03	6,716,533.77	2,131,010.17
32201 Arrendamiento de edificios y locales	9,304,014.00	1,109,948.20	10,413,962.20	8,282,952.03	6,716,533.77	2,131,010.17
32300 Arrendamiento de mobiliario y equipo de administración, educacional y recreativo	6,014,868.00	144,887.18	6,159,755.18	4,881,200.34	1,831,928.28	1,278,554.84
32301 Arrendamiento de muebles y equipo de oficina	5,970,068.00	189,687.18	6,159,755.18	4,881,200.34	1,831,928.28	1,278,554.84
32302 Arrendamiento de mobiliario	44,800.00	44,800.00-	0.00	0.00	0.00	0.00
32400 Arrendamiento de equipo e instrumental médico y de laboratorio	0.00	0.00	0.00	0.00	0.00	0.00
32401 Arrendamiento de equipo e instrumental médico y de laboratorio	0.00	0.00	0.00	0.00	0.00	0.00
32500 Arrendamiento de equipo de transporte	679,920.00	17,444,832.00	18,124,752.00	17,986,295.30	68,092.00	138,456.70
32501 Arrendamiento de equipo de transporte	679,920.00	17,444,832.00	18,124,752.00	17,986,295.30	68,092.00	138,456.70
32600 Arrendamiento de maquinaria, otros equipos y herramientas	67,800.00	55,620.00-	12,180.00	12,180.00	12,180.00	0.00
32601 Arrendamiento de maquinaria, otros equipos y herramientas	67,800.00	55,620.00-	12,180.00	12,180.00	12,180.00	0.00
32700 Arrendamiento de activos intangibles	6,540,000.00	1,128,747.25	7,668,747.25	6,132,622.05	6,015,694.05	1,536,125.20
32701 Arrendamiento de activos intangibles	6,540,000.00	1,128,747.25	7,668,747.25	6,132,622.05	6,015,694.05	1,536,125.20
32800 Arrendamiento financiero	0.00	0.00	0.00	0.00	0.00	0.00
32801 Arrendamiento financiero	0.00	0.00	0.00	0.00	0.00	0.00
32900 Otros arrendamientos	23,700.00	15,100.00-	8,600.00	7,600.00	7,600.00	1,000.00
32901 Otros arrendamientos	23,700.00	15,100.00-	8,600.00	7,600.00	7,600.00	1,000.00
<b>33000 SERVICIOS PROFESIONALES, CIENTÍFICOS, TÉCNICOS Y OTROS SERVICIOS</b>	<b>22,812,923.00</b>	<b>23,130,557.54</b>	<b>45,943,480.54</b>	<b>39,256,187.75</b>	<b>36,800,907.58</b>	<b>6,687,292.79</b>
33100 Servicios legales, de contabilidad, auditoría y relacionados	4,481,493.00	5,600,806.19	10,082,299.19	8,853,414.79	8,234,190.63	1,228,884.40
33101 Servicios legales, de contabilidad, auditoría y relacionados	4,475,493.00	4,615,480.79	9,090,973.79	7,865,589.55	7,445,044.05	1,225,384.24
33102 Gastos para defensa del territorio	6,000.00	2,500.00-	3,500.00	0.00	0.00	3,500.00
33104 Otras asesorías para la operación de programas	0.00	987,825.40	987,825.40	987,825.24	789,146.58	0.16
33106 Servicios de Calificación Crediticia	0.00	0.00	0.00	0.00	0.00	0.00

Concepto	Egresos					Subejercicio
	Aprobado	Ampliaciones / (Reducciones)	Modificado	Devengado	Pagado	
	1	2	3=(1+2)	4	5	
33200 Servicios de diseño, arquitectura, ingeniería y actividades relacionadas	0.00	0.00	0.00	0.00	0.00	0.00
33201 Servicios de diseño, arquitectura, ingeniería y actividades relacionadas	0.00	0.00	0.00	0.00	0.00	0.00
33300 Servicios de consultoría administrativa, procesos, técnica y en tecnologías de la información	1,106,400.00	2,661,122.00	3,767,522.00	3,414,199.94	3,414,199.94	353,322.06
33301 Servicios de informática	1,051,000.00	2,553,522.00	3,604,522.00	3,254,199.94	3,254,199.94	350,322.06
33302 Modernización de sistemas operativos	5,400.00	2,400.00-	3,000.00	0.00	0.00	3,000.00
33303 Servicios relacionados con certificación de procesos	50,000.00	110,000.00	160,000.00	160,000.00	160,000.00	0.00
33400 Servicios de capacitación	5,472,544.00	11,991,414.76	17,463,958.76	12,818,992.58	11,986,592.58	4,644,966.18
33401 Servicios de capacitación	5,472,544.00	11,991,414.76	17,463,958.76	12,818,992.58	11,986,592.58	4,644,966.18
33500 Servicios de investigación científica y desarrollo	3,522,000.00	3,522,000.00-	0.00	0.00	0.00	0.00
33501 Estudios, investigaciones y proyectos	3,522,000.00	3,522,000.00-	0.00	0.00	0.00	0.00
33600 Servicios de apoyo administrativo, traducción, fotopiado e impresión	747,215.00	427,694.58-	319,520.42	282,255.62	273,038.63	37,264.80
33601 Publicaciones e impresiones oficiales	646,415.00	335,294.58-	311,120.42	282,255.62	273,038.63	28,864.80
33602 Otros servicios comerciales	0.00	0.00	0.00	0.00	0.00	0.00
33603 Impresión documentos oficiales prestación de servicios	0.00	0.00	0.00	0.00	0.00	0.00
33604 Impresión elaboración de material informativo	100,800.00	92,400.00-	8,400.00	0.00	0.00	8,400.00
33700 Servicios de protección y seguridad	1,700.00	1,700.00-	0.00	0.00	0.00	0.00
33701 Servicios de protección y seguridad	1,700.00	1,700.00-	0.00	0.00	0.00	0.00
33800 Servicios de vigilancia	2,107,000.00	1,940,326.00-	166,674.00	0.00	0.00	166,674.00
33801 Servicios de vigilancia	2,107,000.00	1,940,326.00-	166,674.00	0.00	0.00	166,674.00
33900 Servicios profesionales, científicos y técnicos integrales	5,374,571.00	8,768,935.17	14,143,506.17	13,887,324.82	12,892,885.80	256,181.35
33901 Prácticas de alumnos	6,000.00	3,000.00-	3,000.00	0.00	0.00	3,000.00
33902 Asesoría	505,700.00	6,933,543.68	7,439,243.68	7,431,239.96	6,921,779.48	8,003.72
33903 Servicios estadísticos y geográficos	0.00	0.00	0.00	0.00	0.00	0.00
33904 Otros servicios profesionales, científicos y técnicos integrales	4,862,871.00	1,835,653.89	6,698,524.89	6,453,347.26	5,971,106.32	245,177.63
33905 Subcontratación de servicios con terceros	0.00	2,737.60	2,737.60	2,737.60	0.00	0.00
<b>34000 SERVICIOS FINANCIEROS, BANCARIOS Y COMERCIALES</b>	<b>42,883,199.00</b>	<b>56,428,728.61</b>	<b>99,311,927.61</b>	<b>92,383,415.15</b>	<b>75,171,232.78</b>	<b>6,928,512.46</b>
34100 Servicios Financieros y bancarios	18,830,000.00	42,721,888.04	61,551,888.04	59,766,511.78	59,729,391.78	1,785,376.26
34101 Servicios bancarios	1,800,000.00	1,000,000.00-	800,000.00	0.00	0.00	800,000.00

Concepto	Egresos					
	Aprobado	Ampliaciones / (Reducciones)	Modificado	Devengado	Pagado	Subejercicio
	1	2	3=(1+2)	4	5	6=(3-4)
34102 Intereses y comisiones bancarios	17,000,000.00	43,684,208.12	60,684,208.12	59,698,831.86	59,698,831.86	985,376.26
34103 Avalúos técnicos de inmuebles	30,000.00	37,679.92	67,679.92	67,679.92	30,559.92	0.00
34200 Servicios de cobranza, investigación crediticia y similar	0.00	0.00	0.00	0.00	0.00	0.00
34201 Servicios de cobranza, investigación crediticia y similar	0.00	0.00	0.00	0.00	0.00	0.00
34300 Servicios de recaudación, traslado y custodia de valores	0.00	0.00	0.00	0.00	0.00	0.00
34301 Servicios de recaudación, traslado y custodia de valores	0.00	0.00	0.00	0.00	0.00	0.00
34400 Seguros de responsabilidad patrimonial y fianzas	0.00	0.00	0.00	0.00	0.00	0.00
34401 Seguros de responsabilidad patrimonial y fianzas	0.00	0.00	0.00	0.00	0.00	0.00
34500 Seguro de Bienes patrimoniales	24,051,199.00	13,442,840.57	37,494,039.57	32,350,903.37	15,175,841.00	5,143,136.20
34501 Seguros y Fianzas	9,051,199.00	12,382.25	9,063,581.25	3,920,445.05	3,329,816.70	5,143,136.20
34502 Seguros de Gastos Catastróficos	15,000,000.00	13,430,458.32	28,430,458.32	28,430,458.32	11,846,024.30	0.00
34600 Almacenaje, envase y embalaje	0.00	0.00	0.00	0.00	0.00	0.00
34601 Almacenaje, envase y embalaje	0.00	0.00	0.00	0.00	0.00	0.00
34700 Fletes y maniobras	2,000.00	264,000.00	266,000.00	266,000.00	266,000.00	0.00
34701 Fletes y maniobras	2,000.00	264,000.00	266,000.00	266,000.00	266,000.00	0.00
34800 Comisiones por ventas	0.00	0.00	0.00	0.00	0.00	0.00
34801 Comisiones por ventas	0.00	0.00	0.00	0.00	0.00	0.00
34900 Servicios financieros, bancarios y comerciales integrales	0.00	0.00	0.00	0.00	0.00	0.00
34901 Servicios financieros, bancarios y comerciales integrales	0.00	0.00	0.00	0.00	0.00	0.00
<b>35000 SERVICIOS DE INSTALACION, REPARACIÓN, MANTENIMIENTO Y CONSERVACIÓN</b>	<b>100,889,981.00</b>	<b>26,604,515.20</b>	<b>74,285,465.80</b>	<b>66,500,959.48</b>	<b>52,523,979.55</b>	<b>7,784,506.32</b>
35100 Conservación y mantenimiento menor de inmuebles	2,744,616.00	130,401.49	2,614,214.51	2,006,196.55	1,112,503.86	608,017.96
35101 Conservación y mantenimiento menor de inmuebles	2,744,616.00	130,401.49	2,614,214.51	2,006,196.55	1,112,503.86	608,017.96
35102 Conservación de inmuebles servicios públicos	0.00	0.00	0.00	0.00	0.00	0.00
35200 Instalación, reparación y mantenimiento de mobiliario y equipo de administración, educacional y recreativo	4,355,099.00	527,738.82	3,827,360.18	2,197,616.48	1,033,354.18	1,629,743.70
35201 Instalación, reparación y mantenimiento de mobiliario y equipo de administración, educacional y recreativo	4,355,099.00	527,738.82	3,827,360.18	2,197,616.48	1,033,354.18	1,629,743.70
35300 Instalación, reparación y mantenimiento de equipo de cómputo y tecnología de la información	4,043,111.00	2,290,972.51	6,334,083.51	5,063,839.47	3,900,096.33	1,270,244.04
35301 Instalación, reparación y mantenimiento de equipo de cómputo y tecnología de la información	4,043,111.00	2,290,972.51	6,334,083.51	5,063,839.47	3,900,096.33	1,270,244.04



Concepto	Egresos					
	Aprobado	Ampliaciones / (Reducciones)	Modificado	Devengado	Pagado	Subejercicio
	1	2	3=(1+2)	4	5	6=(3-4)
35400 Instalación, reparación y mantenimiento de equipo e instrumental médico y de laboratorio	4,303,482.00	576,819.96	4,880,301.96	4,864,901.95	3,640,133.70	15,400.01
35401 Instalación, reparación y mantenimiento de equipo e instrumental médico y de laboratorio	4,303,482.00	576,819.96	4,880,301.96	4,864,901.95	3,640,133.70	15,400.01
35500 Reparación y mantenimiento de equipo de transporte	5,466,398.00	1,134,580.07	6,600,978.07	4,488,731.77	3,127,168.33	2,112,246.30
35501 Reparación, mantenimiento y conservación de vehículos y equipo de transporte	5,466,398.00	1,134,580.07	6,600,978.07	4,488,731.77	3,127,168.33	2,112,246.30
35600 Reparación y mantenimiento de equipo de defensa y seguridad	0.00	1,956.00	1,956.00	1,956.00	928.00	0.00
35601 Reparación y mantenimiento de equipo de defensa y seguridad	0.00	1,956.00	1,956.00	1,956.00	928.00	0.00
35700 Instalación, reparación y mantenimiento de maquinaria, otros equipos y herramienta	74,936,407.00	52,795,431.43-	22,140,975.57	22,135,096.13	17,949,915.95	5,879.44
35701 Instalación, reparación y mantenimiento de maquinaria, otros equipos y herramienta	74,936,407.00	52,795,431.43-	22,140,975.57	22,135,096.13	17,949,915.95	5,879.44
35800 Servicios de limpieza y manejo de desechos	2,624,770.00	22,804,614.36	25,429,384.36	24,369,524.46	21,175,310.53	1,059,859.90
35801 Servicio de lavandería, limpieza e higiene	2,624,770.00	477,953.08	3,102,723.08	2,390,763.19	959,823.40	711,959.89
35802 Servicios de manejo de Desechos	0.00	22,326,661.28	22,326,661.28	21,978,761.27	20,215,487.13	347,900.01
35900 Servicios de jardinería y fumigación	2,416,098.00	40,113.64	2,456,211.64	1,373,096.67	584,568.67	1,083,114.97
35901 Servicios de jardinería y fumigación	2,416,098.00	40,113.64	2,456,211.64	1,373,096.67	584,568.67	1,083,114.97
<b>36000 SERVICIOS DE COMUNICACIÓN SOCIAL Y PUBLICIDAD</b>	<b>31,742,750.00</b>	<b>12,779,593.11-</b>	<b>18,963,156.89</b>	<b>18,047,867.91</b>	<b>9,205,171.12</b>	<b>915,288.98</b>
36100 Difusión por radio, televisión y otros medios de mensajes sobre programas y actividades gubernamentales	31,234,400.00	12,523,469.98-	18,710,930.02	17,863,137.46	9,023,224.67	847,792.56
36101 Gastos de difusión e información	31,234,400.00	12,523,469.98-	18,710,930.02	17,863,137.46	9,023,224.67	847,792.56
36200 Difusión por radio, televisión y otros medios de mensajes comerciales para promover la venta de bienes o servicios	0.00	20,880.00	20,880.00	20,879.54	20,879.54	0.46
36201 Difusión por radio, televisión y otros medios de mensajes comerciales para promover la venta de bienes o servicios	0.00	20,880.00	20,880.00	20,879.54	20,879.54	0.46
36300 Servicios de creatividad, preproducción y producción de publicidad, excepto internet	434,300.00	359,825.09-	74,474.91	38,858.91	36,074.91	35,616.00
36301 Servicios de creatividad, preproducción y producción de publicidad, excepto internet	434,300.00	359,825.09-	74,474.91	38,858.91	36,074.91	35,616.00
36400 Servicios de revelado de fotografías	800.00	800.00-	0.00	0.00	0.00	0.00
36401 Servicios de revelado de fotografías	800.00	800.00-	0.00	0.00	0.00	0.00
36500 Servicios de la industria fílmica, del sonido y del video	0.00	138,621.96	138,621.96	124,992.00	124,992.00	13,629.96
36501 Servicios de la industria fílmica, del sonido y del video	0.00	138,621.96	138,621.96	124,992.00	124,992.00	13,629.96
36600 Servicio de creación y difusión de contenido exclusivamente a través de internet	13,250.00	0.00	13,250.00	0.00	0.00	13,250.00
36601 Servicio de creación y difusión de contenido exclusivamente a través de internet	13,250.00	0.00	13,250.00	0.00	0.00	13,250.00

Concepto	Egresos					Subejercicio
	Aprobado	Ampliaciones / (Reducciones)	Modificado	Devengado	Pagado	
	1	2	3=(1+2)	4	5	
36900 Otros servicios de información	60,000.00	55,000.00-	5,000.00	0.00	0.00	5,000.00
36901 Otros servicios de información	60,000.00	55,000.00-	5,000.00	0.00	0.00	5,000.00
<b>37000 SERVICIOS DE TRASLADO Y VIÁTICOS</b>	<b>7,575,323.00</b>	<b>4,826,263.86-</b>	<b>2,749,059.14</b>	<b>1,759,824.16</b>	<b>1,624,113.24</b>	<b>989,234.98</b>
37100 Pasajes aéreos	4,066,944.00	2,901,108.36-	1,165,835.64	651,231.96	568,757.49	514,603.68
37101 Pasajes aéreos	4,066,944.00	2,901,108.36-	1,165,835.64	651,231.96	568,757.49	514,603.68
37200 Pasajes Terrestres	885,214.00	649,863.41-	235,350.59	117,196.12	100,291.74	118,154.47
37201 Pasajes Terrestres	885,214.00	649,863.41-	235,350.59	117,196.12	100,291.74	118,154.47
37300 Pasajes marítimos, lacustres y fluviales	0.00	0.00	0.00	0.00	0.00	0.00
37301 Pasajes marítimos, lacustres y fluviales	0.00	0.00	0.00	0.00	0.00	0.00
37400 Autotransporte	0.00	0.00	0.00	0.00	0.00	0.00
37401 Autotransporte	0.00	0.00	0.00	0.00	0.00	0.00
37500 Viáticos en el país	2,092,165.00	968,404.31-	1,123,760.69	796,395.63	764,554.26	327,365.06
37501 Viáticos nacionales	2,092,165.00	968,404.31-	1,123,760.69	796,395.63	764,554.26	327,365.06
37600 Viáticos en el extranjero	184,700.00	180,550.00-	4,150.00	0.00	0.00	4,150.00
37601 Viáticos en el extranjero	184,700.00	180,550.00-	4,150.00	0.00	0.00	4,150.00
37700 Gastos de instalación y traslado de menaje	0.00	0.00	0.00	0.00	0.00	0.00
37701 Gastos de instalación y traslado de menaje	0.00	0.00	0.00	0.00	0.00	0.00
37800 Servicios integrales de traslado y viáticos	10,000.00	8,000.00-	2,000.00	639.00	639.00	1,361.00
37801 Servicios integrales de traslado y viáticos	10,000.00	8,000.00-	2,000.00	639.00	639.00	1,361.00
37900 Otros servicios de traslado y hospedaje	336,300.00	118,337.78-	217,962.22	194,361.45	189,870.75	23,600.77
37901 Otros servicios de traslado y hospedaje	336,300.00	118,337.78-	217,962.22	194,361.45	189,870.75	23,600.77
<b>38000 SERVICIOS OFICIALES</b>	<b>5,693,872.00</b>	<b>354,970.63</b>	<b>6,048,842.63</b>	<b>3,179,846.95</b>	<b>3,044,244.43</b>	<b>2,868,995.68</b>
38100 Gastos de ceremonial	18,450.00	327,230.00	345,680.00	345,680.00	345,680.00	0.00
38101 Gastos de ceremonial	18,450.00	18,450.00-	0.00	0.00	0.00	0.00
38103 Gastos inherentes investidura presidencial	0.00	345,680.00	345,680.00	345,680.00	345,680.00	0.00
38200 Gastos de orden social y cultural	3,403,000.00	494,086.31-	2,908,913.69	1,364,728.94	1,274,533.56	1,544,184.75
38201 Actividades culturales y artísticas	5,000.00	17,846.00	22,846.00	19,846.00	19,846.00	3,000.00
38202 Gastos de orden social	3,398,000.00	511,932.31-	2,886,067.69	1,344,882.94	1,254,687.56	1,541,184.75

Concepto	Egresos					Subejercicio
	Aprobado	Ampliaciones / (Reducciones)	Modificado	Devengado	Pagado	
	1	2	3=(1+2)	4	5	
38300 Congresos y convenciones	1,099,222.00	1,165,858.52	2,265,080.52	1,310,604.80	1,265,197.66	954,475.72
38301 Congresos, cursos y eventos	1,099,222.00	1,165,858.52	2,265,080.52	1,310,604.80	1,265,197.66	954,475.72
38400 Exposiciones	0.00	0.00	0.00	0.00	0.00	0.00
38401 Exposiciones	0.00	0.00	0.00	0.00	0.00	0.00
38500 Gastos de representación	1,173,200.00	644,031.58-	529,168.42	158,833.21	158,833.21	370,335.21
38501 Gastos de representación	1,173,200.00	644,031.58-	529,168.42	158,833.21	158,833.21	370,335.21
<b>39000 OTROS SERVICIOS GENERALES</b>	<b>96,444,499.00</b>	<b>1,581,708.77</b>	<b>98,026,207.77</b>	<b>79,524,067.86</b>	<b>73,732,673.12</b>	<b>18,502,139.91</b>
39100 Servicios funerarios y de cementerios	9,092,494.00	1,198,772.00-	7,893,722.00	1,728,717.71	1,097,237.29	6,165,004.29
39101 Servicios de defunción y gastos funerales	9,092,494.00	1,198,772.00-	7,893,722.00	1,728,717.71	1,097,237.29	6,165,004.29
39200 Impuestos y derechos	5,392,042.00	835,349.93-	4,556,692.07	2,948,908.01	2,948,658.01	1,607,784.06
39201 Impuestos, derechos y cuotas	5,287,742.00	967,402.00-	4,320,340.00	2,731,655.94	2,731,405.94	1,588,684.06
39202 Gastos notariales	104,300.00	132,052.07	236,352.07	217,252.07	217,252.07	19,100.00
39300 Impuestos y derechos de Importación	0.00	0.00	0.00	0.00	0.00	0.00
39301 Impuestos y derechos de Importación	0.00	0.00	0.00	0.00	0.00	0.00
39400 Sentencias y resoluciones por autoridad competente	34,377,162.00	1,284,280.82	35,661,442.82	33,796,673.82	33,796,673.82	1,864,769.00
39401 Sentencias y resoluciones por autoridad competente	34,377,162.00	1,284,280.82	35,661,442.82	33,796,673.82	33,796,673.82	1,864,769.00
39402 Indemnizaciones por expropiación de predios	0.00	0.00	0.00	0.00	0.00	0.00
39500 Penas, multas, accesorios y actualizaciones	0.00	6,155,048.00	6,155,048.00	6,155,048.00	6,155,048.00	0.00
39501 Penas, multas, accesorios y actualizaciones	0.00	6,155,048.00	6,155,048.00	6,155,048.00	6,155,048.00	0.00
39600 Otros gastos por responsabilidades	518,000.00	392,994.00-	125,006.00	0.00	0.00	125,006.00
39601 Indemnización por responsabilidad patrimonial	518,000.00	392,994.00-	125,006.00	0.00	0.00	125,006.00
39602 Otros gastos por responsabilidades	0.00	0.00	0.00	0.00	0.00	0.00
39700 Utilidades	0.00	0.00	0.00	0.00	0.00	0.00
39701 Utilidades	0.00	0.00	0.00	0.00	0.00	0.00
39800 Impuesto sobre nóminas y otros que se deriven de una relación laboral	38,832,375.00	0.00	38,832,375.00	33,268,557.40	28,206,522.42	5,563,817.60
39801 Impuesto sobre nóminas	38,832,375.00	0.00	38,832,375.00	33,268,557.40	28,206,522.42	5,563,817.60
39900 Otros servicios generales	8,232,426.00	3,430,504.12-	4,801,921.88	1,626,162.92	1,528,533.58	3,175,758.96
39901 Promoción y desarrollo	5,273,453.00	2,038,223.94-	3,235,229.06	1,185,297.74	1,158,458.61	2,049,931.32



Concepto	Egresos					
	Aprobado	Ampliaciones / (Reducciones)	Modificado	Devengado	Pagado	Subejercicio
	1	2	3=(1+2)	4	5	6=(3-4)
39902 Mantenimiento y conservación de bienes artísticos y culturales	0.00	130.00	130.00	130.00	130.00	0.00
39903 Gastos complementarios para servicios generales	2,958,973.00	1,392,410.18-	1,566,562.82	440,735.18	369,944.97	1,125,827.64
39904 Servicios Asistenciales	0.00	0.00	0.00	0.00	0.00	0.00
<b>40000 TRANSFERENCIAS, ASIGNACIONES, SUBSIDIOS Y OTRAS AYUDAS</b>	<b>11,546,535,731.00</b>	<b>849,545,843.75</b>	<b>12,396,081,574.75</b>	<b>12,162,833,072.08</b>	<b>11,427,165,636.23</b>	<b>233,248,502.67</b>
<i>41000 TRANSFERENCIAS INTERNAS Y ASIGNACIONES AL SECTOR PÚBLICO</i>	<i>7,917,067,384.00</i>	<i>565,721,552.52</i>	<i>8,482,788,936.52</i>	<i>8,412,122,718.73</i>	<i>7,792,781,034.99</i>	<i>70,666,217.79</i>
41100 Asignaciones presupuestarias al Poder Ejecutivo	1,594,087,019.00	464,286,793.04	2,058,373,812.04	2,024,780,466.41	1,967,527,376.11	33,593,345.63
41105 Fondo para la Cultura y las Artes	0.00	10,944.41	10,944.41	0.00	0.00	10,944.41
41117 Retenciones 5 al Millar	0.00	3,772,013.11	3,772,013.11	3,566,374.66	3,052,729.51	205,638.45
41119 Organismo Público Descentralizado de los Servicios de Salud en el Estado de Colima	1,569,737,813.00	350,660,143.43	1,920,397,956.43	1,897,380,153.18	1,858,036,977.36	23,017,803.25
41124 Instituto Técnico Hacendario del Estado de Colima (INTHEC)	1,000,000.00	248,909.07	1,248,909.07	1,248,909.07	1,248,909.07	0.00
41134 Fondo de Ayuda, Asistencia y Reparación Integral	1,000,000.00	0.00	1,000,000.00	0.00	0.00	1,000,000.00
41137 Coordinación de los Servicios Educativos Estatales	12,000,000.00	109,629,188.50	121,629,188.50	112,495,188.50	104,327,328.17	9,134,000.00
41145 Fondo Ambiental para el Cambio Climático	120,000.00	0.00	120,000.00	0.00	0.00	120,000.00
41146 Fondo de Apoyo a Migrantes	400,000.00	295,045.48-	104,954.52	0.00	0.00	104,954.52
41147 Escuela de Talentos	5,807,681.00	0.00	5,807,681.00	5,807,681.00	861,432.00	0.00
41148 Instituto Superior de Educación Normal del Estado de Colima	4,021,525.00	260,640.00	4,282,165.00	4,282,160.00	0.00	5.00
41200 Asignaciones presupuestarias al Poder Legislativo	115,000,000.00	0.00	115,000,000.00	114,999,719.57	114,927,233.91	280.43
41201 H. Congreso del Estado de Colima	115,000,000.00	0.00	115,000,000.00	114,999,719.57	114,927,233.91	280.43
41300 Asignaciones presupuestarias al Poder Judicial	230,880,000.00	21,799,301.67	252,679,301.67	252,679,301.67	252,679,300.67	0.00
41301 Poder Judicial del Estado	230,880,000.00	21,799,301.67	252,679,301.67	252,679,301.67	252,679,300.67	0.00
41400 Asignaciones presupuestarias a Órganos Autónomos	691,217,927.00	3,040,912.04	694,258,839.04	692,539,711.17	588,032,503.50	1,719,127.87
41401 Comisión de Derechos Humanos del Estado de Colima	13,000,000.00	6.00	13,000,006.00	13,000,006.00	13,000,006.00	0.00
41402 Fiscalía General del Estado de Colima	443,034,918.00	0.00	443,034,918.00	441,540,261.82	344,323,842.11	1,494,656.18
41403 Instituto Electoral del Estado	132,571,180.00	40,906.04	132,612,086.04	132,612,086.04	127,554,783.04	0.00
41404 Instituto de Transparencia, Acceso a la Información Pública y Protección de Datos del Estado de Colima	13,500,000.00	0.00	13,500,000.00	13,500,000.00	12,499,715.81	0.00
41405 Órgano Superior de Auditoría y Fiscalización Gubernamental del Estado	38,000,000.00	3,000,000.00	41,000,000.00	41,000,000.00	41,000,000.00	0.00
41406 Tribunal Electoral del Estado	24,485,956.00	0.00	24,485,956.00	24,485,956.00	24,485,956.00	0.00

Concepto	Egresos					
	Aprobado	Ampliaciones / (Reducciones)	Modificado	Devengado	Pagado	Subejercicio
	1	2	3=(1+2)	4	5	6=(3-4)
41407 Tribunal de Arbitraje y Escalafón	7,222,091.00	0.00	7,222,091.00	6,997,619.31	5,764,418.54	224,471.69
41408 Tribunal de Justicia Administrativa del Estado de Colima	19,403,782.00	0.00	19,403,782.00	19,403,782.00	19,403,782.00	0.00
41500 Transferencias internas otorgadas a entidades paraestatales no empresariales y no financieras	5,223,457,588.00	68,328,620.58	5,291,786,208.58	5,256,912,616.72	4,856,794,307.13	34,873,591.86
41501 Comisión de Búsqueda de Personas del Estado de Colima	1,100,000.00	1,100,000.00-	0.00	0.00	0.00	0.00
41502 Sistema para el Desarrollo Integral de la Familia del Estado de Colima	219,760,171.00	1,684,343.17-	218,075,827.83	204,645,861.66	146,349,247.72	13,429,966.17
41503 Instituto Colimense del Deporte	57,717,164.00	1,906,650.00	59,623,814.00	55,494,729.32	42,326,921.73	4,129,084.68
41504 Consejo de Participación Social del Estado de Colima	500,000.00	0.00	500,000.00	339,136.00	84,370.00	160,864.00
41506 Instituto para la Atención de los Adultos Mayores	36,929,327.00	0.00	36,929,327.00	35,988,089.25	18,708,637.15	941,237.75
41507 Instituto Colimense de Infraestructura Física Educativa	8,871,537.00	851,923.00	9,723,460.00	8,399,995.82	7,685,491.98	1,323,464.18
41508 Junta de Asistencia Privada	2,000,000.00	1,000,000.00	3,000,000.00	2,999,999.00	2,848,659.00	1.00
41509 Universidad Tecnológica de Manzanillo	25,000,000.00	0.00	25,000,000.00	24,438,936.00	24,438,936.00	561,064.00
41510 Instituto Colimense de Radio y Televisión	23,784,555.00	0.00	23,784,555.00	19,398,458.76	14,345,962.92	4,386,096.24
41512 Centro Estatal para la Prevención y Atención a la Violencia Familiar	4,413,909.00	0.00	4,413,909.00	3,456,057.73	2,333,281.76	957,851.27
41513 Instituto Colimense para la Discapacidad	3,402,686.00	0.00	3,402,686.00	2,789,911.15	2,280,426.90	612,774.85
41514 Comisión Estatal del Agua de Colima	4,377,271.00	0.00	4,377,271.00	4,377,271.00	3,834,373.00	0.00
41515 Instituto Colimense de las Mujeres	11,796,043.00	1,000,000.00	12,796,043.00	12,543,606.84	9,505,262.90	252,436.16
41517 Colegio de Educación Profesional Técnica del Estado de Colima	2,000,000.00	166,667.00	2,166,667.00	2,166,667.00	2,166,667.00	0.00
41518 Comisión Estatal de Conciliación y Arbitraje Médico de Colima	2,054,552.00	0.00	2,054,552.00	1,635,647.10	1,286,796.19	418,904.90
41519 Consejo Estatal para la Prevención y Control de Accidentes	64,680.00	0.00	64,680.00	64,680.00	64,680.00	0.00
41521 Instituto Colimense para la Sociedad de la Información y el Conocimiento	17,661,492.00	0.00	17,661,492.00	15,928,842.89	13,806,997.11	1,732,649.11
41522 Instituto para el Medio Ambiente y Desarrollo Sustentable	12,853,586.00	6,514,113.80	19,367,699.80	17,079,769.25	14,741,294.99	2,287,930.55
41523 Instituto para el Registro del Territorio del Estado de Colima	34,586,238.00	477,315.00	35,063,553.00	33,427,606.93	26,201,870.00	1,635,946.07
41526 Consejo Estatal Contra las Adicciones	300,000.00	0.00	300,000.00	300,000.00	300,000.00	0.00
41527 Colegio de Educación Profesional Técnica (Tecomán)	2,000,000.00	166,663.00-	1,833,337.00	1,833,337.00	1,833,337.00	0.00
41529 Fondo para la Educación Tecnológica y de Adultos (FAETA/IEEA)	39,672,433.00	922,910.93	40,595,343.93	40,595,073.93	40,595,073.93	270.00
41530 Fondo para la Educación Tecnológica y de Adultos (FAETA/CONALEP)	44,993,189.00	1,387,085.67	46,380,274.67	46,380,274.67	46,380,274.67	0.00
41531 Asistencia Social	84,840,809.00	455,951.00	85,296,760.00	85,296,760.00	85,296,760.00	0.00
41532 Fondo de Aportaciones para la Nómina Educativa y Gasto Operativo	3,733,941,935.00	165,447,628.35-	3,568,494,306.65	3,568,484,721.84	3,568,484,721.84	9,584.81

Concepto	Egresos					
	Aprobado	Ampliaciones / (Reducciones)	Modificado	Devengado	Pagado	Subejercicio
	1	2	3=(1+2)	4	5	6=(3-4)
41534 Infraestructura Educación Media Superior (IEMS)	19,267,126.00	14,245,445.00-	5,021,681.00	5,021,681.00	5,021,681.00	0.00
41535 Infraestructura Educación Básica (RAMO 33)	127,916,795.00	27,347,005.00-	100,569,790.00	100,569,786.00	100,569,786.00	4.00
41536 Acuerdo para el Fortalecimiento de Acciones de Salud Pública en las Entidades Federativas (A.F.A.S.P.E.)	45,249,993.00	4,651,199.79	49,901,192.79	49,900,892.79	49,900,892.79	300.00
41540 Comisión Estatal de Protección contra Riesgos Sanitarios (COESPRIS)	1,755,691.00	215,007.00	1,970,698.00	1,970,698.00	1,970,698.00	0.00
41541 Instituto de Salud para el Bienestar	161,155,446.00	99,810,760.20	260,966,206.20	260,966,206.20	260,966,206.20	0.00
41542 Centro Estatal de Hemodiálisis	5,000,000.00	0.00	5,000,000.00	5,000,000.00	2,500,000.00	0.00
41543 Seguro Médico SIGLO XXI	12,000,000.00	12,000,000.00-	0.00	0.00	0.00	0.00
41546 Remanente Fondo de Aportaciones Múltiples (FAM) Universidad de Colima	0.00	3,827,001.52	3,827,001.52	3,827,001.52	3,827,001.52	0.00
41547 Remante Fondo de Aportaciones Múltiples (FAM) Secretaría de Educación Pública	0.00	176,041.15	176,041.15	176,041.15	176,041.15	0.00
41548 Remanente Fondo de Aportaciones Múltiples (FAM) Instituto Colimense de la Infraestructura Física Educativa (INCOIFED)	3,068,000.00	8,641,059.83	11,709,059.83	11,709,059.83	11,709,059.83	0.00
41549 Fortalecimiento a la Atención Médica	6,122,209.00	532,544.23	6,654,753.23	6,654,753.23	6,654,753.23	0.00
41550 Infraestructura (Federal-Universidad de Colima)	22,242,525.00	7,118,160.05	29,360,685.05	29,360,685.00	29,360,685.00	0.05
41553 Prevención y Control de Adicciones	1,894,567.00	769,447.00	2,664,014.00	2,664,014.00	2,664,014.00	0.00
41554 Fondo para Fortalecer la Autonomía de Gestión en Planteles de Educación Media Superior. (PAAGES)	828,595.00	828,595.00-	0.00	0.00	0.00	0.00
41559 INSABI-Aportación Líquida Estatal	85,320,060.00	17,277,800.96	102,597,860.96	102,597,860.96	76,948,395.72	0.00
41560 Secretaría Ejecutiva del Sistema Anticorrupción del Estado de Colima	5,000,000.00	0.00	5,000,000.00	4,915,848.00	4,499,454.00	84,152.00
41561 Órgano de Gestión y Control del Patrimonio Inmobiliario del Estado de Colima	1,500,000.00	0.00	1,500,000.00	800,000.00	30,000.00	700,000.00
41562 Universidad de Colima	341,605,272.00	133,446,661.97	475,051,933.97	475,051,933.97	217,602,695.60	0.00
41563 Procuraduría de Protección de Niñas, Niños y Adolescentes (PPNNA)	8,909,732.00	0.00	8,909,732.00	7,660,721.93	6,492,899.30	1,249,010.07
41600 Transferencias internas otorgadas a entidades paraestatales empresariales y no financieras	0.00	0.00	0.00	0.00	0.00	0.00
41601 Transferencias internas otorgadas a entidades paraestatales empresariales y no financieras	0.00	0.00	0.00	0.00	0.00	0.00
41700 Transferencias internas otorgadas a fideicomisos públicos empresariales y no financieros	0.00	0.00	0.00	0.00	0.00	0.00
41701 Transferencias internas otorgadas a fideicomisos públicos empresariales y no financieros	0.00	0.00	0.00	0.00	0.00	0.00
41800 Transferencias internas otorgadas a instituciones paraestatales públicas financieras	0.00	0.00	0.00	0.00	0.00	0.00
41801 Transferencias internas otorgadas a instituciones paraestatales públicas financieras	0.00	0.00	0.00	0.00	0.00	0.00



Concepto	Egresos					
	Aprobado	Ampliaciones / (Reducciones)	Modificado	Devengado	Pagado	Subejercicio
	1	2	3=(1+2)	4	5	6=(3-4)
41900 Transferencias internas otorgadas a fideicomisos públicos financieros	62,424,850.00	8,265,925.19	70,690,775.19	70,210,903.19	12,820,313.67	479,872.00
41901 Fideicomiso para el Desarrollo Económico del Estado de Colima	44,046,660.00	0.00	44,046,660.00	44,046,660.00	0.00	0.00
41902 Fideicomiso del Fondo de Desastres Naturales del Estado de Colima	0.00	2,193,225.37	2,193,225.37	2,193,225.37	2,193,225.37	0.00
41909 Fideicomiso para la Promoción Turística del Estado de Colima	15,781,790.00	4,987,156.94	20,768,946.94	20,768,946.94	7,758,345.42	0.00
41910 Fideicomiso Revocable de Administración e Inversión para la Dotación de Infraestructura Industrial, Comercial, de Servicios y Urbana	500,000.00	0.00	500,000.00	333,328.00	0.00	166,672.00
41911 Fideicomiso 2112337. Banco Santander México S.A.	974,400.00	903,447.60	1,877,847.60	1,796,647.60	1,796,647.60	81,200.00
41912 Fideicomiso 790. Banco Invex S.A.	890,000.00	182,095.28	1,072,095.28	1,072,095.28	1,072,095.28	0.00
41913 Fideicomiso 946. Banco Invex S.A.	232,000.00	0.00	232,000.00	0.00	0.00	232,000.00
<b>42000 TRANSFERENCIAS AL RESTO DEL SECTOR PÚBLICO</b>	<b>495,852,863.00</b>	<b>299,034,516.46-</b>	<b>196,818,346.54</b>	<b>195,009,540.95</b>	<b>181,375,704.15</b>	<b>1,808,805.59</b>
42100 Transferencias otorgadas a entidades paraestatales no empresariales y no financieras	0.00	0.00	0.00	0.00	0.00	0.00
42101 Transferencias otorgadas a entidades paraestatales no empresariales y no financieras	0.00	0.00	0.00	0.00	0.00	0.00
42200 Transferencias otorgadas para entidades paraestatales empresariales y no financieras	0.00	0.00	0.00	0.00	0.00	0.00
42201 Transferencias otorgadas para entidades paraestatales empresariales y no financieras	0.00	0.00	0.00	0.00	0.00	0.00
42300 Transferencias otorgadas para instituciones paraestatales públicas financieras	0.00	0.00	0.00	0.00	0.00	0.00
42301 Transferencias otorgadas para instituciones paraestatales públicas financieras	0.00	0.00	0.00	0.00	0.00	0.00
42400 Transferencias otorgadas a entidades federativas y municipios	279,892,863.00	160,854,460.31-	119,038,402.69	118,824,031.54	105,190,194.74	214,371.15
42401 Programa Becas Elisa Acuña	500,000.00	500,000.00-	0.00	0.00	0.00	0.00
42422 Programa de Agua Potable, Drenaje y Tratamiento (PROAGUA), Apartado Urbano (APAUUR)	10,000,000.00	9,750,042.69-	249,957.31	202,256.16	202,256.16	47,701.15
42423 Programa de Agua Potable, Drenaje y Tratamiento (PROAGUA), Apartado RURAL (APARURAL)	3,000,000.00	3,000,000.00-	0.00	0.00	0.00	0.00
42424 Programa de Agua Potable, Drenaje y Tratamiento (PROAGUA), Apartado Agua Limpia (AAL)	400,000.00	400,000.00-	0.00	0.00	0.00	0.00
42425 Capacitación Ambiental y Desarrollo sustentable en materia de Cultura del Agua	270,000.00	270,000.00-	0.00	0.00	0.00	0.00
42431 Fondo para el Apoyo de Seguridad Pública	1,118,605.00	1,118,605.00-	0.00	0.00	0.00	0.00
42432 Fondo para la Accesibilidad en el Transporte Público para las Personas con Discapacidad (FOTRADIS)	3,116,871.00	3,116,871.00-	0.00	0.00	0.00	0.00
42433 Apoyo a Instituciones Estatales de Cultura	10,000,000.00	10,000,000.00-	0.00	0.00	0.00	0.00
42434 Programa de Apoyo a Infraestructura Cultural (PAICE)	0.00	150,000.00	150,000.00	150,000.00	150,000.00	0.00

Concepto	Egresos					Subejercicio
	Aprobado	Ampliaciones / (Reducciones)	Modificado	Devengado	Pagado	
	1	2	3=(1+2)	4	5	
42437 Consejo Costa Pacífico Centro	250,000.00	250,000.00-	0.00	0.00	0.00	0.00
42438 Fondo de Salud para el Bienestar	30,000,000.00	30,000,000.00-	0.00	0.00	0.00	0.00
42440 Programa de Incendios Forestales	600,000.00	600,000.00-	0.00	0.00	0.00	0.00
42443 Programa Escuelas de Tiempo Completo	110,000,000.00	110,000,000.00-	0.00	0.00	0.00	0.00
42447 Programa de Aretado de Ganado	1,000,000.00	833,330.00-	166,670.00	0.00	0.00	166,670.00
42453 Fondo para el Apoyo de Búsqueda de Personas Desaparecidas	11,000,000.00	11,000,000.00-	0.00	0.00	0.00	0.00
42454 Programa Desarrollo de Aprendizajes Significativos de Educación Básica	738,000.00	738,000.00-	0.00	0.00	0.00	0.00
42455 Programa Fortalecimiento a la Excelencia Educativa	7,100,000.00	5,627,943.91-	1,472,056.09	1,472,056.09	1,472,056.09	0.00
42466 Programa de Apoyo al Empleo	3,880,871.00	3,880,871.00-	0.00	0.00	0.00	0.00
42472 Programa de Producción de Planta Forestal	2,100,000.00	2,100,000.00-	0.00	0.00	0.00	0.00
42479 Centros de Educación Media Superior a Distancia	32,000,000.00	16,867,244.29	48,867,244.29	48,867,244.29	37,938,685.00	0.00
42480 Programa Fortalecimiento de los Servicios de Educación Especial (PFSEE)	609,000.00	770,784.06	1,379,784.06	1,379,784.06	1,379,784.06	0.00
42482 Programa de Fortalecimiento a la Transversalidad de la Perspectiva de Género	6,501,936.00	906,252.43	7,408,188.43	7,408,188.43	7,408,188.43	0.00
42483 Telebachillerato Comunitario	16,000,000.00	1,300,840.51	17,300,840.51	17,300,840.51	14,595,563.00	0.00
42484 Proequidad	2,855,000.00	163,950.00-	2,691,050.00	2,691,050.00	2,691,050.00	0.00
42485 Entrenadores Nacionales de Talentos Deportivos	600,000.00	600,000.00-	0.00	0.00	0.00	0.00
42488 Programa de Atención Educativa de la Población Escolar Migrante (PAPEM)	2,130,000.00	2,130,000.00-	0.00	0.00	0.00	0.00
42489 Entrenadores Nacionales de Reserva Nacional	432,000.00	432,000.00-	0.00	0.00	0.00	0.00
42490 Atención a la Salud y Medicamentos Gratuitos para la Población sin Seguridad Social Laboral	20,330,580.00	20,330,580.00-	0.00	0.00	0.00	0.00
42491 Fortalecimiento del Hospital Regional Universitario	0.00	30,000,000.00	30,000,000.00	30,000,000.00	30,000,000.00	0.00
42492 E023 Atención a la Salud 2021	0.00	9,352,612.00	9,352,612.00	9,352,612.00	9,352,612.00	0.00
42495 Programa Federal PROAGUA Apartado PRODI	3,000,000.00	3,000,000.00-	0.00	0.00	0.00	0.00
42498 Entrenadores Nacionales Deporte Adaptado	360,000.00	360,000.00-	0.00	0.00	0.00	0.00
42500 Transferencias a fideicomisos de entidades federativas y municipios	0.00	0.00	0.00	0.00	0.00	0.00
42501 Transferencias a fideicomisos de entidades federativas y municipios	0.00	0.00	0.00	0.00	0.00	0.00
42600 Transferencias otorgadas a entidades federativas y municipios	215,960,000.00	138,180,056.15-	77,779,943.85	76,185,509.41	76,185,509.41	1,594,434.44
42625 Programa Expansión de la Educación Inicial	61,200,000.00	61,200,000.00-	0.00	0.00	0.00	0.00
42627 Programa Nacional de Inglés	13,200,000.00	22,705.77	13,222,705.77	13,222,705.77	13,222,705.77	0.00

Concepto	Egresos					Subejercicio
	Aprobado	Ampliaciones / (Reducciones)	Modificado	Devengado	Pagado	
	1	2	3=(1+2)	4	5	
42628 Programa Nacional de Convivencia Escolar	3,700,000.00	3,700,000.00-	0.00	0.00	0.00	0.00
42629 Apoyo Centros de Educación (ATP'S) Apoyo Financiero Extraordinario No Regularizable	100,000,000.00	46,301,600.38-	53,698,399.62	53,048,484.57	53,048,484.57	649,915.05
42663 Centros Poder Joven	250,000.00	250,000.00-	0.00	0.00	0.00	0.00
42674 Programa para el funcionamiento y operación de la cuenca del río Ayuquila-Armería	250,000.00	250,000.00-	0.00	0.00	0.00	0.00
42678 Apoyo Económ Perso Discapacidad Permanente 30 a 64	0.00	0.00	0.00	0.00	0.00	0.00
42680 Programa de Intervención Comunitario de Espacios Públicos	4,000,000.00	3,333,320.00-	666,680.00	0.00	0.00	666,680.00
42686 Proyectos estratégicos estatales	22,150,000.00	20,975,548.93-	1,174,451.07	1,174,451.07	1,174,451.07	0.00
42687 Programa para el Desarrollo Profesional Docente	650,000.00	317,470.00-	332,530.00	332,530.00	332,530.00	0.00
42688 Premio Estatal del Deporte	110,000.00	0.00	110,000.00	110,000.00	110,000.00	0.00
42689 Programa de Mochilas para todas y todos los alumno	0.00	0.00	0.00	0.00	0.00	0.00
42690 Prog Apoyo Computadoras Estudiantes Secundaria	0.00	0.00	0.00	0.00	0.00	0.00
42691 Prog Apoyo Computadoras Estudiantes Nivel Superior	0.00	0.00	0.00	0.00	0.00	0.00
42692 Prog Uniformes Escolares Preescolar, Prim y Sec	0.00	0.00	0.00	0.00	0.00	0.00
42693 Prog de Apoyo Económico Adultos Mayores 60 y 64	0.00	0.00	0.00	0.00	0.00	0.00
42694 Prog Apoyo Económico Personas Discapacidad 30 a 64	0.00	0.00	0.00	0.00	0.00	0.00
42695 Componente del Desarrollo de la Acuicultura	0.00	0.00	0.00	0.00	0.00	0.00
42696 Programa de Modernización y Tecnificación de Unidades de Riego	2,500,000.00	1,512,000.00	4,012,000.00	4,012,000.00	4,012,000.00	0.00
42697 Programa de Tecnificación, Modernización y Equipamientos de Distritos de Riego	7,950,000.00	3,664,662.00-	4,285,338.00	4,285,338.00	4,285,338.00	0.00
42698 Rendimientos Bancarios	0.00	277,839.39	277,839.39	0.00	0.00	277,839.39
<b>43000 SUBSIDIOS Y SUBVENCIONES</b>	<b>1,700,949,474.00</b>	<b>282,823,058.85</b>	<b>1,983,772,532.85</b>	<b>1,983,172,532.83</b>	<b>1,983,137,532.83</b>	<b>600,000.02</b>
43100 Subsidios a la producción	13,600,000.00	7,939,889.40-	5,660,110.60	5,060,110.60	5,025,110.60	600,000.00
43101 Apoyo a Organizaciones de Productores	1,500,000.00	800,000.00-	700,000.00	450,000.00	450,000.00	250,000.00
43102 Concurrencia con Secretaría de Agricultura, Ganadería, Desarrollo Rural, Pesca y Alimentación (SAGARPA y CONAGUA)	10,000,000.00	5,424,889.40-	4,575,110.60	4,575,110.60	4,575,110.60	0.00
43103 Apoyo Pequeños Productores Agropecuarios	1,500,000.00	1,215,000.00-	285,000.00	35,000.00	0.00	250,000.00
43104 Limoneros de Cofradía de Juárez	600,000.00	500,000.00-	100,000.00	0.00	0.00	100,000.00
43200 Subsidios a la distribución	0.00	0.00	0.00	0.00	0.00	0.00
43201 Fomento Artesanal	0.00	0.00	0.00	0.00	0.00	0.00



Concepto	Egresos					Subejercicio
	Aprobado	Ampliaciones / (Reducciones)	Modificado	Devengado	Pagado	
	1	2	3=(1+2)	4	5	
43300 Subsidios a la Inversión	0.00	0.00	0.00	0.00	0.00	0.00
43301 Subsidios a la Inversión	0.00	0.00	0.00	0.00	0.00	0.00
43400 Subsidios a la prestación de servicios públicos	0.00	0.00	0.00	0.00	0.00	0.00
43401 Subsidios a la prestación de servicios públicos	0.00	0.00	0.00	0.00	0.00	0.00
43500 Subsidios para cubrir diferenciales de tasas de interés	0.00	0.00	0.00	0.00	0.00	0.00
43501 Subsidios para cubrir diferenciales de tasas de interés	0.00	0.00	0.00	0.00	0.00	0.00
43600 Subsidios a la vivienda	0.00	0.00	0.00	0.00	0.00	0.00
43601 Subsidios a la vivienda de Interés Social	0.00	0.00	0.00	0.00	0.00	0.00
43700 Subvenciones al consumo	0.00	0.00	0.00	0.00	0.00	0.00
43701 Subvenciones al consumo	0.00	0.00	0.00	0.00	0.00	0.00
43800 Subsidios a entidades federativas y municipios	0.00	16,600,058.29	16,600,058.29	16,600,058.29	16,600,058.29	0.00
43801 Subsidios a entidades federativas y municipios	0.00	0.00	0.00	0.00	0.00	0.00
43807 Municipio de Colima	0.00	6,200,019.43	6,200,019.43	6,200,019.43	6,200,019.43	0.00
43808 Municipio de Cuauhtémoc	0.00	0.00	0.00	0.00	0.00	0.00
43809 Municipio de Tecmán	0.00	0.00	0.00	0.00	0.00	0.00
43810 Municipio de Ixtlahuacán	0.00	200,019.43	200,019.43	200,019.43	200,019.43	0.00
43811 Municipio de Manzanillo	0.00	200,019.43	200,019.43	200,019.43	200,019.43	0.00
43812 Municipio de Villa de Álvarez	0.00	7,000,000.00	7,000,000.00	7,000,000.00	7,000,000.00	0.00
43813 Municipio de Comala	0.00	1,000,000.00	1,000,000.00	1,000,000.00	1,000,000.00	0.00
43814 Municipio de Coquimatlán	0.00	2,000,000.00	2,000,000.00	2,000,000.00	2,000,000.00	0.00
43900 Otros subsidios	1,687,349,474.00	274,162,889.96	1,961,512,363.96	1,961,512,363.94	1,961,512,363.94	0.02
43901 Otros subsidios	0.00	0.00	0.00	0.00	0.00	0.00
43905 Subsidio federal ordinario y extraordinario de la Universidad de Colima	1,650,349,474.00	282,604,331.00	1,932,953,805.00	1,932,953,805.00	1,932,953,805.00	0.00
43910 Sindicato Nacional de Trabajadores de la Educación Sección 39	0.00	5,020,689.96	5,020,689.96	5,020,689.96	5,020,689.96	0.00
43912 Subsidio Federal Universidad Tecnológica de Manzanillo	36,000,000.00	13,462,131.00	22,537,869.00	22,537,869.00	22,537,869.00	0.00
43918 Programa de Apoyo a Estancias Infantiles	1,000,000.00	0.00	1,000,000.00	999,999.98	999,999.98	0.02
<b>44000 AYUDAS SOCIALES</b>	<b>301,147,000.00</b>	<b>143,265,640.20</b>	<b>444,412,640.20</b>	<b>438,501,633.52</b>	<b>417,989,895.86</b>	<b>5,911,006.68</b>
44100 Ayudas sociales a personas	226,405,235.00	135,282,360.80	361,687,595.80	360,164,488.09	360,164,488.09	1,523,107.71

Concepto	Egresos					Subejercicio
	Aprobado	Ampliaciones / (Reducciones)	Modificado	Devengado	Pagado	
	1	2	3=(1+2)	4	5	
44101 Subsidio a la tenencia	224,725,235.00	130,128,353.00	354,853,588.00	354,853,588.00	354,853,588.00	0.00
44105 Ayudas Asistenciales	1,180,000.00	5,148,707.80	6,328,707.80	5,233,327.30	5,233,327.30	1,095,380.50
44126 Ayuda a víctimas del delito	500,000.00	5,300.00	505,300.00	77,572.79	77,572.79	427,727.21
44200 Becas y otras ayudas para programas de capacitación	570,000.00	609,216.00	1,179,216.00	674,999.93	253,376.75	504,216.07
44201 Becas	0.00	609,216.00	609,216.00	420,736.00	75,392.00	188,480.00
44202 Instituto para el Desarrollo Técnico de las Haciendas Públicas (INDETEC)	570,000.00	0.00	570,000.00	254,263.93	177,984.75	315,736.07
44300 Ayudas sociales a instituciones de enseñanza	30,000,000.00	7,265,601.00	37,265,601.00	37,265,593.00	26,188,929.00	8.00
44301 Tecnológico Nacional de México Campus Colima	13,000,000.00	0.00	13,000,000.00	12,999,992.00	4,089,998.00	8.00
44302 Universidad José Martí	2,000,000.00	0.00	2,000,000.00	2,000,000.00	1,500,002.00	0.00
44304 Instituto de Educación Inicial del Estado de Colim a	5,000,000.00	10,000,000.00	15,000,000.00	15,000,000.00	13,333,328.00	0.00
44305 Instituto Estatal de Educación para Adultos (IEEA)	10,000,000.00	2,734,399.00	7,265,601.00	7,265,601.00	7,265,601.00	0.00
44400 Ayudas sociales a actividades científicas o académicas	0.00	0.00	0.00	0.00	0.00	0.00
44401 Instituto de Ciencias del Estado de Colima	0.00	0.00	0.00	0.00	0.00	0.00
44500 Ayudas sociales a instituciones sin fines de lucro	18,516,902.00	2,017,262.00	16,499,640.00	14,461,539.00	9,029,577.00	2,038,101.00
44503 Ayudas para el Fomento a las Organizaciones de la Sociedad Civil	5,000,000.00	1,313,268.00	3,686,732.00	2,853,382.00	1,450,782.00	833,350.00
44504 Ayudas Extraordinarias a las Organizaciones de la Sociedad Civil	5,500,000.00	1,648,810.00	3,851,190.00	2,934,500.00	2,270,700.00	916,690.00
44505 Ayudas a Instituciones de Asistencia Privada	8,016,902.00	944,816.00	8,961,718.00	8,673,657.00	5,308,095.00	288,061.00
44600 Ayudas sociales a cooperativas	0.00	0.00	0.00	0.00	0.00	0.00
44601 Apoyos a Cooperativas Pesqueras	0.00	0.00	0.00	0.00	0.00	0.00
44700 Ayudas sociales a entidades de interés público	0.00	0.00	0.00	0.00	0.00	0.00
44701 Ayudas sociales a entidades de interés público	0.00	0.00	0.00	0.00	0.00	0.00
44800 Ayudas por desastres naturales y otros siniestros	25,654,863.00	2,125,724.40	27,780,587.40	25,935,013.50	22,353,525.02	1,845,573.90
44801 Unidad Estatal de Protección Civil	15,034,027.00	925,724.40	15,959,751.40	14,299,178.50	11,584,704.02	1,660,572.90
44807 Cruz Roja Mexicana, I.A.P.	8,391,996.00	1,200,000.00	9,591,996.00	9,591,996.00	9,591,996.00	0.00
44808 Patronato del Cuerpo de Bomberos Voluntarios de Colima, A.C.	748,840.00	0.00	748,840.00	748,840.00	436,821.00	0.00
44809 Patronato del H. Cuerpo de Bomberos Voluntarios de Villa de Álvarez, A.C.	740,000.00	0.00	740,000.00	740,000.00	431,669.00	0.00
44810 Patronato H. Cuerpo Bomberos Voluntarios de Tecmán, A.C.	740,000.00	0.00	740,000.00	554,999.00	308,335.00	185,001.00
<b>45000 PENSIONES Y JUBILACIONES</b>	<b>1,008,549,890.00</b>	<b>155,281,757.46</b>	<b>1,163,831,647.46</b>	<b>1,036,063,883.51</b>	<b>1,028,831,827.37</b>	<b>127,767,763.95</b>

Concepto	Egresos					
	Aprobado	Ampliaciones / (Reducciones)	Modificado	Devengado	Pagado	Subejercicio
	1	2	3=(1+2)	4	5	6=(3-4)
45100 Pensiones	262,395,458.00	53,938,453.83	316,333,911.83	274,072,645.07	270,949,993.73	42,261,266.76
45101 Pensiones Magisterio	99,384,350.00	15,322,370.46	114,706,720.46	98,426,660.46	95,750,760.79	16,280,060.00
45102 Pensiones Burocracia	163,011,108.00	38,616,083.37	201,627,191.37	175,645,984.61	175,199,232.94	25,981,206.76
45200 Jubilaciones	746,154,432.00	101,343,303.63	847,497,735.63	761,991,238.44	757,881,833.64	85,506,497.19
45201 Jubilaciones Magisterio	293,323,922.00	34,556,552.70	327,880,474.70	294,188,594.83	282,380,705.79	33,691,879.87
45202 Jubilaciones Burocracia	452,830,510.00	66,786,750.93	519,617,260.93	467,802,643.61	475,501,127.85	51,814,617.32
45900 Otras pensiones y jubilaciones	0.00	0.00	0.00	0.00	0.00	0.00
45901 Otras pensiones y jubilaciones	0.00	0.00	0.00	0.00	0.00	0.00
<b>46000 TRANSFERENCIAS A FIDEICOMISOS, MANDATOS Y OTROS ANÁLOGOS</b>	<b>0.00</b>	<b>0.00</b>	<b>0.00</b>	<b>0.00</b>	<b>0.00</b>	<b>0.00</b>
46100 Transferencias a fideicomisos del Poder Ejecutivo	0.00	0.00	0.00	0.00	0.00	0.00
46101 Aportaciones a fideicomisos públicos	0.00	0.00	0.00	0.00	0.00	0.00
46200 Transferencias a Fideicomisos del Poder Legislativo	0.00	0.00	0.00	0.00	0.00	0.00
46201 Transferencias a Fideicomisos del Poder Legislativo	0.00	0.00	0.00	0.00	0.00	0.00
46300 Transferencias a fideicomisos del Poder Judicial	0.00	0.00	0.00	0.00	0.00	0.00
46301 Aportaciones a fideicomisos públicos del Poder Judicial	0.00	0.00	0.00	0.00	0.00	0.00
46400 Transferencias a fideicomisos públicos de entidades paraestatales no empresariales y no financieras	0.00	0.00	0.00	0.00	0.00	0.00
46401 Transferencias a Fideicomisos de Entidades Paraestatales no Empresariales y no Financieras	0.00	0.00	0.00	0.00	0.00	0.00
46500 Transferencias a fideicomisos públicos de entidades paraestatales empresariales y no financieras	0.00	0.00	0.00	0.00	0.00	0.00
46501 Transferencias a Fideicomisos de Entidades Paraestatales Empresariales y no Financieras	0.00	0.00	0.00	0.00	0.00	0.00
46600 Transferencias a fideicomisos de instituciones públicas financieras	0.00	0.00	0.00	0.00	0.00	0.00
46601 Transferencias a Fideicomisos de Instituciones Públicas Financieras	0.00	0.00	0.00	0.00	0.00	0.00
<b>47000 TRANSFERENCIAS A LA SEGURIDAD SOCIAL</b>	<b>122,969,120.00</b>	<b>1,488,351.18</b>	<b>124,457,471.18</b>	<b>97,962,762.54</b>	<b>23,049,641.03</b>	<b>26,494,708.64</b>
47100 Transferencias por obligación de ley	122,969,120.00	1,488,351.18	124,457,471.18	97,962,762.54	23,049,641.03	26,494,708.64
47101 Aportaciones diferenciadas del Poder Ejecutivo Estatal al Instituto de Pensiones de los Servidores Públicos del Estado	122,469,120.00	1,488,351.18	123,957,471.18	97,962,762.54	23,049,641.03	25,994,708.64
47102 Aportaciones extraordinarias al Instituto de Pensiones de los Servidores Públicos del Estado	500,000.00	0.00	500,000.00	0.00	0.00	500,000.00
<b>48000 DONATIVOS</b>	<b>0.00</b>	<b>0.00</b>	<b>0.00</b>	<b>0.00</b>	<b>0.00</b>	<b>0.00</b>
48100 Donativos a instituciones sin fines de lucro	0.00	0.00	0.00	0.00	0.00	0.00



Concepto	Egresos					
	Aprobado	Ampliaciones / (Reducciones)	Modificado	Devengado	Pagado	Subejercicio
	1	2	3=(1+2)	4	5	6=(3-4)
48101 Donativos a instituciones sin fines de lucro	0.00	0.00	0.00	0.00	0.00	0.00
48200 Donativos a entidades federativas	0.00	0.00	0.00	0.00	0.00	0.00
48201 Donativos a entidades Federativas o Municipios	0.00	0.00	0.00	0.00	0.00	0.00
48300 Donativos a fideicomisos privados	0.00	0.00	0.00	0.00	0.00	0.00
48301 Donativos a fideicomisos Privados	0.00	0.00	0.00	0.00	0.00	0.00
48400 Donativos a fideicomisos estatales	0.00	0.00	0.00	0.00	0.00	0.00
48401 Donativos a Fideicomisos Estatales	0.00	0.00	0.00	0.00	0.00	0.00
48500 Donativos internacionales	0.00	0.00	0.00	0.00	0.00	0.00
48501 Donativos internacionales	0.00	0.00	0.00	0.00	0.00	0.00
<b>49000 TRANSFERENCIAS AL EXTERIOR</b>	<b>0.00</b>	<b>0.00</b>	<b>0.00</b>	<b>0.00</b>	<b>0.00</b>	<b>0.00</b>
49100 Transferencias para gobiernos extranjeros	0.00	0.00	0.00	0.00	0.00	0.00
49101 Transferencias para gobiernos extranjeros	0.00	0.00	0.00	0.00	0.00	0.00
49200 Transferencias para organismos internacionales	0.00	0.00	0.00	0.00	0.00	0.00
49201 Transferencias para organismos internacionales	0.00	0.00	0.00	0.00	0.00	0.00
49300 Transferencias para el sector privado externo	0.00	0.00	0.00	0.00	0.00	0.00
49301 Transferencias para el sector privado externo	0.00	0.00	0.00	0.00	0.00	0.00
<b>50000 BIENES MUEBLES, INMUEBLES E INTANGIBLES</b>	<b>86,417,987.00</b>	<b>531,240,728.06</b>	<b>617,658,715.06</b>	<b>112,479,027.12</b>	<b>101,806,224.52</b>	<b>505,179,687.94</b>
<b>51000 MOBILIARIO Y EQUIPO DE ADMINISTRACIÓN</b>	<b>15,520,384.00</b>	<b>28,863,565.34</b>	<b>44,383,949.34</b>	<b>40,249,473.59</b>	<b>33,540,125.81</b>	<b>4,134,475.75</b>
51100 Muebles de oficina y estantería	855,750.00	5,578,628.79	6,434,378.79	5,744,447.97	3,608,739.57	689,930.82
51101 Mobiliario y equipo de oficina	855,750.00	5,578,628.79	6,434,378.79	5,744,447.97	3,608,739.57	689,930.82
51200 Muebles, excepto de oficina y estantería	5,495.00	56,126.33	61,621.33	58,837.32	0.00	2,784.01
51201 Muebles, excepto de oficina y estantería	5,495.00	56,126.33	61,621.33	58,837.32	0.00	2,784.01
51300 Bienes artísticos, culturales y científicos	0.00	2,262,000.00	2,262,000.00	2,262,000.00	2,262,000.00	0.00
51301 Bienes artísticos, culturales y científicos	0.00	2,262,000.00	2,262,000.00	2,262,000.00	2,262,000.00	0.00
51400 Objetos de valor	0.00	0.00	0.00	0.00	0.00	0.00
51401 Objetos de valor	0.00	0.00	0.00	0.00	0.00	0.00
51500 Equipo de cómputo y de tecnologías de la información	11,954,110.00	23,003,556.41	34,957,666.41	31,531,768.85	27,268,710.98	3,425,897.56
51501 Equipo de Cómputo	11,954,110.00	23,003,556.41	34,957,666.41	31,531,768.85	27,268,710.98	3,425,897.56

Concepto	Egresos					Subejercicio
	Aprobado	Ampliaciones / (Reducciones)	Modificado	Devengado	Pagado	
	1	2	3=(1+2)	4	5	
51900 Otros mobiliarios y equipos de administración	2,705,029.00	2,036,746.19-	668,282.81	652,419.45	400,675.26	15,863.36
51901 Otros mobiliarios y equipos de administración	2,705,029.00	2,040,292.05-	664,736.95	648,873.59	397,129.40	15,863.36
51902 Utensilios para el servicio de alimentación	0.00	3,545.86	3,545.86	3,545.86	3,545.86	0.00
<b>52000 MOBILIARIO Y EQUIPO EDUCACIONAL Y RECREATIVO</b>	<b>700,842.00</b>	<b>17,047,732.55</b>	<b>17,748,574.55</b>	<b>17,693,560.11</b>	<b>17,352,540.99</b>	<b>55,014.44</b>
52100 Equipos y aparatos audiovisuales	110,000.00	17,419,233.57	17,529,233.57	17,503,356.11	17,332,346.59	25,877.46
52101 Equipos y aparatos audiovisuales	110,000.00	17,419,233.57	17,529,233.57	17,503,356.11	17,332,346.59	25,877.46
52200 Aparatos deportivos	0.00	0.00	0.00	0.00	0.00	0.00
52201 Equipos deportivos	0.00	0.00	0.00	0.00	0.00	0.00
52300 Cámaras fotográficas y de video	590,842.00	382,601.02-	208,240.98	179,104.00	9,094.40	29,136.98
52301 Cámaras fotográficas y de video	590,842.00	382,601.02-	208,240.98	179,104.00	9,094.40	29,136.98
52900 Otro mobiliario y equipo educacional y recreativo	0.00	11,100.00	11,100.00	11,100.00	11,100.00	0.00
52901 Muebles Escolares	0.00	0.00	0.00	0.00	0.00	0.00
52902 Bienes para bibliotecas y museos	0.00	0.00	0.00	0.00	0.00	0.00
52903 Equipos Recreativos	0.00	11,100.00	11,100.00	11,100.00	11,100.00	0.00
52904 Instrumentos musicales	0.00	0.00	0.00	0.00	0.00	0.00
<b>53000 EQUIPO E INSTRUMENTAL MÉDICO Y DE LABORATORIO</b>	<b>825,399.00</b>	<b>3,794,183.28</b>	<b>4,619,582.28</b>	<b>4,617,207.48</b>	<b>4,612,370.28</b>	<b>2,374.80</b>
53100 Equipo médico y de laboratorio	821,399.00	3,648,183.28	4,469,582.28	4,467,219.48	4,462,382.28	2,362.80
53101 Equipo médico y de laboratorio	821,399.00	3,648,183.28	4,469,582.28	4,467,219.48	4,462,382.28	2,362.80
53200 Instrumental médico y de laboratorio	4,000.00	146,000.00	150,000.00	149,988.00	149,988.00	12.00
53201 Instrumental médico y de laboratorio	4,000.00	146,000.00	150,000.00	149,988.00	149,988.00	12.00
<b>54000 VEHICULOS Y EQUIPO DE TRANSPORTE</b>	<b>40,648,698.00</b>	<b>23,701,400.00-</b>	<b>16,947,298.00</b>	<b>16,911,233.00</b>	<b>16,117,383.00</b>	<b>36,065.00</b>
54100 Vehículos y Equipo Terrestre	40,635,792.00	24,478,494.00-	16,157,298.00	16,133,933.00	15,633,983.00	23,365.00
54101 Vehículos y equipo terrestre	40,635,792.00	24,478,494.00-	16,157,298.00	16,133,933.00	15,633,983.00	23,365.00
54200 Carrocerías y remolques	12,906.00	77,094.00	90,000.00	89,500.00	89,500.00	500.00
54201 Carrocerías y remolques	12,906.00	77,094.00	90,000.00	89,500.00	89,500.00	500.00
54300 Equipo aeroespacial	0.00	100,000.00	100,000.00	100,000.00	100,000.00	0.00
54301 Equipo aeroespacial	0.00	100,000.00	100,000.00	100,000.00	100,000.00	0.00
54400 Equipo ferroviario	0.00	0.00	0.00	0.00	0.00	0.00

Concepto	Egresos					Subejercicio
	Aprobado	Ampliaciones / (Reducciones)	Modificado	Devengado	Pagado	
	1	2	3=(1+2)	4	5	
54401 Equipo ferroviario	0.00	0.00	0.00	0.00	0.00	0.00
54500 Embarcaciones	0.00	0.00	0.00	0.00	0.00	0.00
54501 Embarcaciones	0.00	0.00	0.00	0.00	0.00	0.00
54900 Otros equipos de transporte	0.00	600,000.00	600,000.00	587,800.00	293,900.00	12,200.00
54901 Otros equipos de transporte	0.00	600,000.00	600,000.00	587,800.00	293,900.00	12,200.00
<b>55000 EQUIPO DE DEFENSA Y SEGURIDAD</b>	<b>6,162,409.00</b>	<b>5,832,505.00-</b>	<b>329,904.00</b>	<b>329,904.00</b>	<b>329,904.00</b>	<b>0.00</b>
55100 Equipo de defensa y seguridad	6,162,409.00	5,832,505.00-	329,904.00	329,904.00	329,904.00	0.00
55101 Equipo de defensa y seguridad	6,162,409.00	5,832,505.00-	329,904.00	329,904.00	329,904.00	0.00
55102 Equipo de seguridad pública y nacional	0.00	0.00	0.00	0.00	0.00	0.00
<b>56000 MAQUINARIA, OTROS EQUIPOS Y HERRAMIENTAS</b>	<b>17,768,726.00</b>	<b>487,582,049.89</b>	<b>505,350,775.89</b>	<b>5,115,641.33</b>	<b>4,042,415.34</b>	<b>500,235,134.56</b>
56100 Maquinaria y equipo agropecuario	0.00	0.00	0.00	0.00	0.00	0.00
56101 Maquinaria y equipo agropecuario	0.00	0.00	0.00	0.00	0.00	0.00
56200 Maquinaria y equipo industrial	341,905.00	1,145,187.70	1,487,092.70	1,486,742.69	1,436,549.16	350.01
56201 Maquinaria y equipo industrial	341,905.00	1,145,187.70	1,487,092.70	1,486,742.69	1,436,549.16	350.01
56300 Maquinaria y equipo de construcción	0.00	1,613,000.00	1,613,000.00	1,613,000.00	1,613,000.00	0.00
56301 Maquinaria y equipo de construcción	0.00	1,613,000.00	1,613,000.00	1,613,000.00	1,613,000.00	0.00
56400 Sistemas de aire acondicionado, calefacción y de refrigeración industrial y comercial	424,677.00	40,000.08-	384,676.92	169,838.30	146,014.00	214,838.62
56401 Sistemas de aire acondicionado, calefacción y de refrigeración industrial y comercial	424,677.00	40,000.08-	384,676.92	169,838.30	146,014.00	214,838.62
56500 Equipo de comunicación y telecomunicación	16,474,696.00	483,857,005.81	500,331,701.81	327,415.60	83,689.36	500,004,286.21
56501 Equipo de comunicación y telecomunicación	16,474,696.00	483,857,005.81	500,331,701.81	327,415.60	83,689.36	500,004,286.21
56600 Equipos de generación eléctrica, aparatos y accesorios eléctricos	98,248.00	1,428,224.46	1,526,472.46	1,510,813.74	755,331.82	15,658.72
56601 Equipos de generación eléctrica, aparatos y accesorios eléctricos	98,248.00	1,428,224.46	1,526,472.46	1,510,813.74	755,331.82	15,658.72
56700 Herramientas y máquinas-herramienta	0.00	7,832.00	7,832.00	7,831.00	7,831.00	1.00
56701 Herramientas y máquinas-herramienta	0.00	7,832.00	7,832.00	7,831.00	7,831.00	1.00
56900 Otros equipos	429,200.00	429,200.00-	0.00	0.00	0.00	0.00
56901 Extinguidores	0.00	0.00	0.00	0.00	0.00	0.00
56902 Maquinaria y equipo de imprenta	429,200.00	429,200.00-	0.00	0.00	0.00	0.00
56903 Equipo de señalamiento	0.00	0.00	0.00	0.00	0.00	0.00



Concepto	Egresos					Subejercicio
	Aprobado	Ampliaciones / (Reducciones)	Modificado	Devengado	Pagado	
	1	2	3=(1+2)	4	5	
56904 Otros Equipos	0.00	0.00	0.00	0.00	0.00	0.00
<b>57000 ACTIVOS BIOLÓGICOS</b>	<b>0.00</b>	<b>120,000.00</b>	<b>120,000.00</b>	<b>120,000.00</b>	<b>120,000.00</b>	<b>0.00</b>
57100 Bovinos	0.00	0.00	0.00	0.00	0.00	0.00
57101 Bovinos	0.00	0.00	0.00	0.00	0.00	0.00
57200 Porcinos	0.00	0.00	0.00	0.00	0.00	0.00
57201 Porcinos	0.00	0.00	0.00	0.00	0.00	0.00
57300 Aves	0.00	0.00	0.00	0.00	0.00	0.00
57301 Aves	0.00	0.00	0.00	0.00	0.00	0.00
57400 Ovinos y caprinos	0.00	0.00	0.00	0.00	0.00	0.00
57401 Ovinos y caprinos	0.00	0.00	0.00	0.00	0.00	0.00
57500 Peces y acuicultura	0.00	0.00	0.00	0.00	0.00	0.00
57501 Peces y acuicultura	0.00	0.00	0.00	0.00	0.00	0.00
57600 Equinos	0.00	0.00	0.00	0.00	0.00	0.00
57601 Equinos	0.00	0.00	0.00	0.00	0.00	0.00
57700 Especies menores y de zoológico	0.00	120,000.00	120,000.00	120,000.00	120,000.00	0.00
57701 Especies menores y de zoológico	0.00	120,000.00	120,000.00	120,000.00	120,000.00	0.00
57800 Árboles y plantas	0.00	0.00	0.00	0.00	0.00	0.00
57801 Árboles, Plantas, Granos y Semillas	0.00	0.00	0.00	0.00	0.00	0.00
57900 Otros activos biológicos	0.00	0.00	0.00	0.00	0.00	0.00
57901 Otros activos biológicos	0.00	0.00	0.00	0.00	0.00	0.00
<b>58000 BIENES INMUEBLES</b>	<b>0.00</b>	<b>10,500,000.00</b>	<b>10,500,000.00</b>	<b>10,500,000.00</b>	<b>10,500,000.00</b>	<b>0.00</b>
58100 Terrenos	0.00	10,500,000.00	10,500,000.00	10,500,000.00	10,500,000.00	0.00
58101 Terrenos	0.00	10,500,000.00	10,500,000.00	10,500,000.00	10,500,000.00	0.00
58102 Terrenos para la construcción de inmuebles	0.00	0.00	0.00	0.00	0.00	0.00
58103 Terrenos para usos diversos	0.00	0.00	0.00	0.00	0.00	0.00
58104 Reservas territoriales urbanas	0.00	0.00	0.00	0.00	0.00	0.00
58200 Viviendas	0.00	0.00	0.00	0.00	0.00	0.00
58201 Viviendas	0.00	0.00	0.00	0.00	0.00	0.00

Concepto	Egresos					Subejercicio
	Aprobado	Ampliaciones / (Reducciones)	Modificado	Devengado	Pagado	
	1	2	3=(1+2)	4	5	
58300 Edificios no residenciales	0.00	0.00	0.00	0.00	0.00	0.00
58301 Edificios no residenciales	0.00	0.00	0.00	0.00	0.00	0.00
58900 Otros bienes inmuebles	0.00	0.00	0.00	0.00	0.00	0.00
58901 Otros bienes inmuebles	0.00	0.00	0.00	0.00	0.00	0.00
58902 Bienes inmuebles proyecto infraestructura largo plazo	0.00	0.00	0.00	0.00	0.00	0.00
58903 Bienes inmuebles por arrendamiento financiero	0.00	0.00	0.00	0.00	0.00	0.00
<b>59000 ACTIVOS INTANGIBLES</b>	<b>4,791,529.00</b>	<b>12,867,102.00</b>	<b>17,658,631.00</b>	<b>16,942,007.61</b>	<b>15,191,485.10</b>	<b>716,623.39</b>
59100 Software	3,776,985.00	11,600,720.56	15,377,705.56	14,735,223.45	13,992,434.14	642,482.11
59101 Software	3,776,985.00	11,600,720.56	15,377,705.56	14,735,223.45	13,992,434.14	642,482.11
59200 Patentes	0.00	0.00	0.00	0.00	0.00	0.00
59201 Patentes	0.00	0.00	0.00	0.00	0.00	0.00
59300 Marcas	0.00	0.00	0.00	0.00	0.00	0.00
59301 Marcas	0.00	0.00	0.00	0.00	0.00	0.00
59400 Derechos	0.00	0.00	0.00	0.00	0.00	0.00
59401 Derechos	0.00	0.00	0.00	0.00	0.00	0.00
59500 Concesiones	0.00	0.00	0.00	0.00	0.00	0.00
59501 Concesiones	0.00	0.00	0.00	0.00	0.00	0.00
59600 Franquicias	0.00	0.00	0.00	0.00	0.00	0.00
59601 Franquicias	0.00	0.00	0.00	0.00	0.00	0.00
59700 Licencias informáticas e intelectuales	1,014,544.00	1,266,381.44	2,280,925.44	2,206,784.16	1,199,050.96	74,141.28
59701 Licencias informáticas e intelectuales	1,014,544.00	1,266,381.44	2,280,925.44	2,206,784.16	1,199,050.96	74,141.28
59800 Licencias industriales, comerciales y otras	0.00	0.00	0.00	0.00	0.00	0.00
59801 Licencias industriales, comerciales y otras	0.00	0.00	0.00	0.00	0.00	0.00
59900 Otros activos intangibles	0.00	0.00	0.00	0.00	0.00	0.00
59901 Otros activos intangibles	0.00	0.00	0.00	0.00	0.00	0.00
<b>60000 INVERSIÓN PÚBLICA</b>	<b>41,865,207.00</b>	<b>176,956,882.26</b>	<b>218,822,089.26</b>	<b>216,365,803.73</b>	<b>166,990,245.31</b>	<b>2,456,285.53</b>
<b>61000 OBRA PÚBLICA EN BIENES DE DOMINIO PÚBLICO</b>	<b>41,865,207.00</b>	<b>130,210,473.98</b>	<b>172,075,680.98</b>	<b>169,620,911.85</b>	<b>138,369,022.84</b>	<b>2,454,769.13</b>
61100 Edificación habitacional	0.00	0.00	0.00	0.00	0.00	0.00

Concepto	Egresos					Subejercicio
	Aprobado	Ampliaciones / (Reducciones)	Modificado	Devengado	Pagado	
	1	2	3=(1+2)	4	5	
61101 Edificación habitacional	0.00	0.00	0.00	0.00	0.00	0.00
61200 Edificación no habitacional	41,865,207.00	40,451,830.27	82,317,037.27	82,190,716.44	67,193,323.09	126,320.83
61201 Edificación no habitacional	41,865,207.00	40,451,830.27	82,317,037.27	82,190,716.44	67,193,323.09	126,320.83
61300 Construcción de obras para el abastecimiento de agua, petróleo, gas, electricidad y telecomunicaciones	0.00	0.00	0.00	0.00	0.00	0.00
61301 Construcción de obras para el abastecimiento de agua, petróleo, gas, electricidad y telecomunicaciones	0.00	0.00	0.00	0.00	0.00	0.00
61400 División de terrenos y construcción de obras de urbanización	0.00	61,621,387.66	61,621,387.66	61,351,185.50	48,250,525.61	270,202.16
61401 División de terrenos y construcción de obras de urbanización	0.00	61,621,387.66	61,621,387.66	61,351,185.50	48,250,525.61	270,202.16
61500 Construcción de vías de comunicación	0.00	28,137,256.05	28,137,256.05	26,079,009.91	22,925,174.14	2,058,246.14
61501 Construcción de vías de comunicación	0.00	28,137,256.05	28,137,256.05	26,079,009.91	22,925,174.14	2,058,246.14
61600 Otras construcciones de ingeniería civil u obra pesada	0.00	0.00	0.00	0.00	0.00	0.00
61601 Otras construcciones de ingeniería civil u obra pesada	0.00	0.00	0.00	0.00	0.00	0.00
61602 Obra Pública Convenida	0.00	0.00	0.00	0.00	0.00	0.00
61700 Instalaciones y equipamiento en construcciones	0.00	0.00	0.00	0.00	0.00	0.00
61701 Instalaciones y equipamiento en construcciones	0.00	0.00	0.00	0.00	0.00	0.00
61900 Trabajos de acabados en edificaciones y otros trabajos especializados	0.00	0.00	0.00	0.00	0.00	0.00
61901 Trabajos de acabados en edificaciones y otros trabajos especializados	0.00	0.00	0.00	0.00	0.00	0.00
<b>62000 OBRA PÚBLICA EN BIENES PROPIOS</b>	<b>0.00</b>	<b>46,746,408.28</b>	<b>46,746,408.28</b>	<b>46,744,891.88</b>	<b>28,621,222.47</b>	<b>1,516.40</b>
62100 Edificación habitacional	0.00	0.00	0.00	0.00	0.00	0.00
62101 Edificación habitacional	0.00	0.00	0.00	0.00	0.00	0.00
62200 Edificación no habitacional	0.00	46,618,408.28	46,618,408.28	46,617,291.88	28,493,622.47	1,116.40
62201 Edificación no habitacional	0.00	46,618,408.28	46,618,408.28	46,617,291.88	28,493,622.47	1,116.40
62300 Construcción de obras para el abastecimiento de agua, petróleo, gas, electricidad y telecomunicaciones	0.00	0.00	0.00	0.00	0.00	0.00
62301 Construcción de obras para el abastecimiento de agua, petróleo, gas, electricidad y telecomunicaciones	0.00	0.00	0.00	0.00	0.00	0.00
62400 División de terrenos y construcción de obras de urbanización	0.00	0.00	0.00	0.00	0.00	0.00
62401 División de terrenos y construcción de obras de urbanización	0.00	0.00	0.00	0.00	0.00	0.00
62500 Construcción de vías de comunicación	0.00	0.00	0.00	0.00	0.00	0.00



Concepto	Egresos					Subejercicio
	Aprobado	Ampliaciones / (Reducciones)	Modificado	Devengado	Pagado	
	1	2	3=(1+2)	4	5	
62501 Construcción de vías de comunicación	0.00	0.00	0.00	0.00	0.00	0.00
62600 Otras construcciones de ingeniería civil u obra pesada	0.00	0.00	0.00	0.00	0.00	0.00
62601 Otras construcciones de ingeniería civil u obra pesada	0.00	0.00	0.00	0.00	0.00	0.00
62700 Instalaciones y equipamiento en construcciones	0.00	128,000.00	128,000.00	127,600.00	127,600.00	400.00
62701 Instalaciones y equipamiento en construcciones	0.00	128,000.00	128,000.00	127,600.00	127,600.00	400.00
62900 Trabajos de acabados en edificaciones y otros trabajos especializados	0.00	0.00	0.00	0.00	0.00	0.00
62901 Trabajos de acabados en edificaciones y otros trabajos especializados	0.00	0.00	0.00	0.00	0.00	0.00
62902 Trabajos de acabados en edificaciones y otros trabajos especializados	0.00	0.00	0.00	0.00	0.00	0.00
62904 Servicios de liberación de derechos vía	0.00	0.00	0.00	0.00	0.00	0.00
62905 Otros servicios relacionados con obras públicas	0.00	0.00	0.00	0.00	0.00	0.00
<b>63000 PROYECTOS PRODUCTIVOS Y ACCIONES DE FOMENTO</b>	<b>0.00</b>	<b>0.00</b>	<b>0.00</b>	<b>0.00</b>	<b>0.00</b>	<b>0.00</b>
63100 Estudios, formulación y evaluación de proyectos productivos no incluidos en conceptos anteriores de este capítulo	0.00	0.00	0.00	0.00	0.00	0.00
63101 Estudios, formulación y evaluación de proyectos productivos no incluidos en conceptos anteriores de este capítulo	0.00	0.00	0.00	0.00	0.00	0.00
63200 Ejecución de proyectos productivos no incluidos en conceptos anteriores de este capítulo	0.00	0.00	0.00	0.00	0.00	0.00
63201 Ejecución de proyectos productivos no incluidos en conceptos anteriores de este capítulo	0.00	0.00	0.00	0.00	0.00	0.00
<b>70000 INVERSIONES FINANCIERAS Y OTRAS PROVISIONES</b>	<b>4,491,623.00</b>	<b>87,141,054.75</b>	<b>91,632,677.75</b>	<b>0.00</b>	<b>0.00</b>	<b>91,632,677.75</b>
<b>71000 INVERSIONES PARA EL FOMENTO DE ACTIVIDADES PRODUCTIVAS</b>	<b>0.00</b>	<b>0.00</b>	<b>0.00</b>	<b>0.00</b>	<b>0.00</b>	<b>0.00</b>
71100 Créditos otorgados por entidades federativas y municipios al sector social y privado para el fomento de actividades productivas	0.00	0.00	0.00	0.00	0.00	0.00
71101 Créditos otorgados por entidades federativas y municipios al sector social y privado para el fomento de actividades productivas	0.00	0.00	0.00	0.00	0.00	0.00
71200 Créditos otorgados por las entidades federativas a municipios para el fomento de actividades productivas	0.00	0.00	0.00	0.00	0.00	0.00
71201 Créditos otorgados por las entidades federativas a municipios para el fomento de actividades productivas	0.00	0.00	0.00	0.00	0.00	0.00
<b>72000 ACCIONES Y PARTICIPACIONES DE CAPITAL</b>	<b>0.00</b>	<b>0.00</b>	<b>0.00</b>	<b>0.00</b>	<b>0.00</b>	<b>0.00</b>
72100 Acciones y participaciones de capital en entidades paraestatales no empresariales y no financieras con fines de política económica	0.00	0.00	0.00	0.00	0.00	0.00

Concepto	Egresos					Subejercicio
	Aprobado	Ampliaciones / (Reducciones)	Modificado	Devengado	Pagado	
	1	2	3=(1+2)	4	5	
72101 Acciones y participaciones de capital en entidades paraestatales no empresariales y no financieras con fines de política económica	0.00	0.00	0.00	0.00	0.00	0.00
72200 Acciones y participaciones de capital en entidades paraestatales empresariales y no financieras con fines de política económica	0.00	0.00	0.00	0.00	0.00	0.00
72201 Acciones y participaciones de capital en entidades paraestatales empresariales y no financieras con fines de política económica	0.00	0.00	0.00	0.00	0.00	0.00
72300 Acciones y participaciones de capital en instituciones paraestatales públicas financieras con fines de política económica	0.00	0.00	0.00	0.00	0.00	0.00
72301 Acciones y participaciones de capital en instituciones paraestatales públicas financieras con fines de política económica	0.00	0.00	0.00	0.00	0.00	0.00
72400 Acciones y participaciones de capital en el sector privado con fines de política económica	0.00	0.00	0.00	0.00	0.00	0.00
72401 Acciones y participaciones de capital en el sector privado con fines de política económica	0.00	0.00	0.00	0.00	0.00	0.00
72500 Acciones y participaciones de capital en organismos internacionales con fines de política económica	0.00	0.00	0.00	0.00	0.00	0.00
72501 Acciones y participaciones de capital en organismos internacionales con fines de política económica	0.00	0.00	0.00	0.00	0.00	0.00
72600 Acciones y participaciones de capital en el sector externo con fines de política económica	0.00	0.00	0.00	0.00	0.00	0.00
72601 Acciones y participaciones de capital en el sector externo con fines de política económica	0.00	0.00	0.00	0.00	0.00	0.00
72700 Acciones y participaciones de capital en el sector público con fines de gestión de liquidez	0.00	0.00	0.00	0.00	0.00	0.00
72701 Acciones y participaciones de capital en el sector público con fines de gestión de liquidez	0.00	0.00	0.00	0.00	0.00	0.00
72800 Acciones y participaciones de capital en el sector privado con fines de gestión de liquidez	0.00	0.00	0.00	0.00	0.00	0.00
72801 Acciones y participaciones de capital en el sector privado con fines de gestión de liquidez	0.00	0.00	0.00	0.00	0.00	0.00
72900 Acciones y participaciones de capital en el sector externo con fines de gestión de liquidez	0.00	0.00	0.00	0.00	0.00	0.00
72901 Acciones y participaciones de capital en el sector externo con fines de gestión de liquidez	0.00	0.00	0.00	0.00	0.00	0.00
<b>73000 COMPRA DE TÍTULOS Y VALORES</b>	<b>0.00</b>	<b>0.00</b>	<b>0.00</b>	<b>0.00</b>	<b>0.00</b>	<b>0.00</b>
73100 Bonos	0.00	0.00	0.00	0.00	0.00	0.00
73101 Adquisición de bonos	0.00	0.00	0.00	0.00	0.00	0.00
73102 Fideicomisos para adquisición de títulos de crédito	0.00	0.00	0.00	0.00	0.00	0.00
73200 Valores representativos de deuda adquiridos con fines de política económica	0.00	0.00	0.00	0.00	0.00	0.00
73201 Valores representativos de deuda adquiridos con fines de política económica	0.00	0.00	0.00	0.00	0.00	0.00

Concepto	Egresos					Subejercicio
	Aprobado	Ampliaciones / (Reducciones)	Modificado	Devengado	Pagado	
	1	2	3=(1+2)	4	5	
73300 Valores representativos de deuda adquiridos con fines de gestión de liquidez	0.00	0.00	0.00	0.00	0.00	0.00
73301 Valores representativos de deuda adquiridos con fines de gestión de liquidez	0.00	0.00	0.00	0.00	0.00	0.00
73400 Obligaciones negociables adquiridas con fines de política económica	0.00	0.00	0.00	0.00	0.00	0.00
73401 Adquisición de obligaciones	0.00	0.00	0.00	0.00	0.00	0.00
73500 Obligaciones negociables adquiridas con fines de gestión de liquidez	0.00	0.00	0.00	0.00	0.00	0.00
73501 Obligaciones negociables adquiridas con fines de gestión de liquidez	0.00	0.00	0.00	0.00	0.00	0.00
73900 Otros valores	0.00	0.00	0.00	0.00	0.00	0.00
73901 Adquisición de otros valores	0.00	0.00	0.00	0.00	0.00	0.00
73902 Adquisición de acciones	0.00	0.00	0.00	0.00	0.00	0.00
73903 Adquisición de otros valores	0.00	0.00	0.00	0.00	0.00	0.00
<b>74000 CONCESION DE PRÉSTAMOS</b>	<b>0.00</b>	<b>0.00</b>	<b>0.00</b>	<b>0.00</b>	<b>0.00</b>	<b>0.00</b>
74100 Concesión de préstamos a entidades paraestatales no empresariales y no financieras con fines de política económica	0.00	0.00	0.00	0.00	0.00	0.00
74101 Concesión de préstamos a entidades paraestatales no empresariales y no financieras con fines de política económica	0.00	0.00	0.00	0.00	0.00	0.00
74200 Concesión de préstamos a entidades paraestatales empresariales y no financieras con fines de política económica	0.00	0.00	0.00	0.00	0.00	0.00
74201 Concesión de préstamos a entidades paraestatales empresariales y no financieras con fines de política económica	0.00	0.00	0.00	0.00	0.00	0.00
74300 Concesión de préstamos a instituciones paraestatales públicas financieras con fines de política económica	0.00	0.00	0.00	0.00	0.00	0.00
74301 Concesión de préstamos a instituciones paraestatales públicas financieras con fines de política económica	0.00	0.00	0.00	0.00	0.00	0.00
74400 Concesión de préstamos a entidades federativas y municipios con fines de política económica	0.00	0.00	0.00	0.00	0.00	0.00
74401 Concesión de préstamos a entidades federativas y municipios con fines de política económica	0.00	0.00	0.00	0.00	0.00	0.00
74500 Concesión de préstamos al sector privado con fines de política económica	0.00	0.00	0.00	0.00	0.00	0.00
74501 Concesión de préstamos al sector privado con fines de política económica	0.00	0.00	0.00	0.00	0.00	0.00
74502 Fideicomisos para financiamiento de obras	0.00	0.00	0.00	0.00	0.00	0.00
74503 Fideicomisos para financiamientos agropecuarios	0.00	0.00	0.00	0.00	0.00	0.00



Concepto	Egresos					Subejercicio
	Aprobado	Ampliaciones / (Reducciones)	Modificado	Devengado	Pagado	
	1	2	3=(1+2)	4	5	
74504 Fideicomisos financiamientos industriales	0.00	0.00	0.00	0.00	0.00	0.00
74505 Fideicomisos financiamientos comercio otros servicios	0.00	0.00	0.00	0.00	0.00	0.00
74506 Fideicomisos para financiamientos de vivienda	0.00	0.00	0.00	0.00	0.00	0.00
74600 Concesión de préstamos al sector externo con fines de política económica	0.00	0.00	0.00	0.00	0.00	0.00
74601 Concesión de préstamos al sector externo con fines de política económica	0.00	0.00	0.00	0.00	0.00	0.00
74700 Concesión de préstamos al sector público con fines de gestión de liquidez	0.00	0.00	0.00	0.00	0.00	0.00
74701 Concesión de préstamos al sector público con fines de gestión de liquidez	0.00	0.00	0.00	0.00	0.00	0.00
74800 Concesión de préstamos al sector privado con fines de gestión de liquidez	0.00	0.00	0.00	0.00	0.00	0.00
74801 Concesión de préstamos al sector privado con fines de gestión de liquidez	0.00	0.00	0.00	0.00	0.00	0.00
74900 Concesión de préstamos al sector externo con fines de gestión de liquidez	0.00	0.00	0.00	0.00	0.00	0.00
74901 Concesión de préstamos al sector externo con fines de gestión de liquidez	0.00	0.00	0.00	0.00	0.00	0.00
<b>75000 INVERSIONES EN FIDEICOMISOS, MANDATOS Y OTROS ANÁLOGOS</b>	<b>0.00</b>	<b>0.00</b>	<b>0.00</b>	<b>0.00</b>	<b>0.00</b>	<b>0.00</b>
75100 Inversiones en fideicomisos del Poder Ejecutivo	0.00	0.00	0.00	0.00	0.00	0.00
75101 Inversiones en fideicomisos del Poder Ejecutivo	0.00	0.00	0.00	0.00	0.00	0.00
75200 Inversiones en fideicomisos del Poder Legislativo	0.00	0.00	0.00	0.00	0.00	0.00
75201 Inversiones en fideicomisos del Poder Legislativo	0.00	0.00	0.00	0.00	0.00	0.00
75300 Inversiones en fideicomisos del Poder Judicial	0.00	0.00	0.00	0.00	0.00	0.00
75301 Inversiones en fideicomisos del Poder Judicial	0.00	0.00	0.00	0.00	0.00	0.00
75400 Inversiones en fideicomisos públicos no empresariales y no financieros	0.00	0.00	0.00	0.00	0.00	0.00
75401 Inversiones en fideicomisos públicos no empresariales y no financieros	0.00	0.00	0.00	0.00	0.00	0.00
75500 Inversiones en fideicomisos públicos empresariales y no financieros	0.00	0.00	0.00	0.00	0.00	0.00
75501 Inversiones en fideicomisos públicos empresariales y no financieros	0.00	0.00	0.00	0.00	0.00	0.00
75600 Inversiones en fideicomisos públicos financieros	0.00	0.00	0.00	0.00	0.00	0.00
75601 Inversiones en fideicomisos públicos financieros	0.00	0.00	0.00	0.00	0.00	0.00
75602 Inversiones en mandatos y otros análogos	0.00	0.00	0.00	0.00	0.00	0.00
75700 Inversiones en Fideicomisos de Entidades Federativas	0.00	0.00	0.00	0.00	0.00	0.00
75701 Inversiones en Fideicomisos de Entidades Federativas	0.00	0.00	0.00	0.00	0.00	0.00
75800 Inversiones en fideicomisos de municipios	0.00	0.00	0.00	0.00	0.00	0.00

Concepto	Egresos					Subejercicio
	Aprobado	Ampliaciones / (Reducciones)	Modificado	Devengado	Pagado	
	1	2	3=(1+2)	4	5	
75801 Inversiones en fideicomisos de municipios	0.00	0.00	0.00	0.00	0.00	0.00
75900 Fideicomisos de empresas privadas y particulares	0.00	0.00	0.00	0.00	0.00	0.00
75901 Fideicomisos de empresas privadas y particulares	0.00	0.00	0.00	0.00	0.00	0.00
<b>76000 OTRAS INVERSIONES FINANCIERAS</b>	<b>0.00</b>	<b>0.00</b>	<b>0.00</b>	<b>0.00</b>	<b>0.00</b>	<b>0.00</b>
76100 Depósitos a largo plazo en moneda nacional	0.00	0.00	0.00	0.00	0.00	0.00
76101 Depósitos a largo plazo en moneda nacional	0.00	0.00	0.00	0.00	0.00	0.00
76200 Depósitos a largo plazo en moneda extranjera	0.00	0.00	0.00	0.00	0.00	0.00
76201 Depósitos a largo plazo en moneda extranjera	0.00	0.00	0.00	0.00	0.00	0.00
<b>79000 PROVISIONES PARA CONTINGENCIAS Y OTRAS EROGACIONES ESPECIALES</b>	<b>4,491,623.00</b>	<b>87,141,054.75</b>	<b>91,632,677.75</b>	<b>0.00</b>	<b>0.00</b>	<b>91,632,677.75</b>
79100 Contingencias por fenómenos naturales	2,691,623.00	2,193,225.37-	498,397.63	0.00	0.00	498,397.63
79101 Fondo de Desastres Naturales	2,691,623.00	2,193,225.37-	498,397.63	0.00	0.00	498,397.63
79200 Contingencias socioeconómicas	0.00	0.00	0.00	0.00	0.00	0.00
79201 Contingencias socioeconómicas	0.00	0.00	0.00	0.00	0.00	0.00
79900 Otras erogaciones especiales	1,800,000.00	89,334,280.12	91,134,280.12	0.00	0.00	91,134,280.12
79901 Gastos complementarios	720,000.00	86,157,605.61	86,877,605.61	0.00	0.00	86,877,605.61
79902 Gastos contingentes	660,000.00	660,000.00-	0.00	0.00	0.00	0.00
79903 Otras Erogaciones	420,000.00	2,167,744.50	2,587,744.50	0.00	0.00	2,587,744.50
79904 Fondo de Reserva Financiamiento 2018	0.00	0.00	0.00	0.00	0.00	0.00
79905 Fondo de Reserva Bono Cupón Cero	0.00	1,668,930.01	1,668,930.01	0.00	0.00	1,668,930.01
<b>80000 PARTICIPACIONES Y APORTACIONES</b>	<b>2,443,019,610.00</b>	<b>89,441,566.69-</b>	<b>2,353,578,043.31</b>	<b>2,340,067,356.20</b>	<b>2,333,635,916.06</b>	<b>13,510,687.11</b>
<b>81000 PARTICIPACIONES</b>	<b>1,641,742,233.00</b>	<b>90,652,727.69-</b>	<b>1,551,089,505.31</b>	<b>1,537,578,818.20</b>	<b>1,531,147,378.06</b>	<b>13,510,687.11</b>
81100 Fondo General de Participaciones	933,365,506.00	10,490,048.14	943,855,554.14	936,755,267.70	930,323,827.56	7,100,286.44
81101 Fondo General de Participaciones	933,365,506.00	10,490,048.14	943,855,554.14	936,755,267.70	930,323,827.56	7,100,286.44
81200 Fondo de Fomento Municipal	331,643,924.00	1,922,250.00	333,566,174.00	327,834,542.88	327,834,542.88	5,731,631.12
81201 Fondo de Fomento Municipal	331,643,924.00	1,922,250.00	333,566,174.00	327,834,542.88	327,834,542.88	5,731,631.12
81300 Participaciones de las entidades federativas a los municipios	376,732,803.00	103,065,025.83-	273,667,777.17	272,989,007.62	272,989,007.62	678,769.55
81301 Fondo de Fiscalización y Recaudación	44,738,344.00	1,200,204.50	45,938,548.50	45,630,031.16	45,630,031.16	308,517.34
81302 Fondo de Compensación del Impuesto Sobre Automóviles Nuevos (ISAN)	3,339,864.00	2,361.47	3,342,225.47	3,342,225.47	3,342,225.47	0.00

Concepto	Egresos					Subejercicio
	Aprobado	Ampliaciones / (Reducciones)	Modificado	Devengado	Pagado	
	1	2	3=(1+2)	4	5	
81303 Participación Específica del Impuesto Especial Sobre Producción y Servicios (IEPS)	18,926,858.00	6,238,598.03	25,165,456.03	25,165,455.95	25,165,455.95	0.08
81304 Impuesto sobre Automóviles Nuevos (ISAN)	8,741,296.00	7,043,927.60	15,785,223.60	15,785,223.51	15,785,223.51	0.09
81305 Fondo de Gasolina y Diesel	41,695,574.00	1,608,773.55	43,304,347.55	43,304,347.53	43,304,347.53	0.02
81306 Zona Federal Marítimo Terrestre	6,184,848.00	264,557.00-	5,920,291.00	5,550,969.00	5,550,969.00	369,322.00
81308 Impuesto Sobre Tenencia	930.00	0.00	930.00	0.00	0.00	930.00
81309 Fondo del Impuesto Sobre la Renta (ISR)	116,057,394.00	12,840,631.00	128,898,025.00	128,898,025.00	128,898,025.00	0.00
81310 0.136% de la Recaudación Federal Participable	134,978,815.00	134,978,815.00-	0.00	0.00	0.00	0.00
81311 ISR Enajenación de Bienes Inmuebles Art.126	2,068,880.00	3,243,850.02	5,312,730.02	5,312,730.00	5,312,730.00	0.02
81400 Otros conceptos participables de la Federación a entidades federativas	0.00	0.00	0.00	0.00	0.00	0.00
81401 Otros conceptos participables de la Federación a entidades federativas	0.00	0.00	0.00	0.00	0.00	0.00
81500 Otros conceptos participables de la Federación a municipios	0.00	0.00	0.00	0.00	0.00	0.00
81501 Otros conceptos participables de la Federación a municipios	0.00	0.00	0.00	0.00	0.00	0.00
81600 Convenios de colaboración administrativa	0.00	0.00	0.00	0.00	0.00	0.00
81601 Convenios de colaboración administrativa	0.00	0.00	0.00	0.00	0.00	0.00
<b>83000 APORTACIONES</b>	<b>801,277,377.00</b>	<b>1,211,161.00</b>	<b>802,488,538.00</b>	<b>802,488,538.00</b>	<b>802,488,538.00</b>	<b>0.00</b>
83100 Aportaciones de la federación a las entidades federativas	0.00	0.00	0.00	0.00	0.00	0.00
83101 Fideicomiso infraestructura Entidades Federativas	0.00	0.00	0.00	0.00	0.00	0.00
83200 Aportaciones de la federación a municipios	801,277,377.00	1,211,161.00	802,488,538.00	802,488,538.00	802,488,538.00	0.00
83201 Fondo para la Infraestructura Social (FAIS Municipal)	281,727,698.00	0.00	281,727,698.00	281,727,698.00	281,727,698.00	0.00
83202 Fondo de Aportaciones para el Fortalecimiento de los Municipios y de las Demarcaciones Territoriales del Distrito Federal (FORTAMUN)	519,549,679.00	1,211,161.00	520,760,840.00	520,760,840.00	520,760,840.00	0.00
83300 Aportaciones de las entidades federativas a los municipios	0.00	0.00	0.00	0.00	0.00	0.00
83301 Aportaciones de las entidades federativas a los municipios	0.00	0.00	0.00	0.00	0.00	0.00
83400 Aportaciones previstas en leyes y decretos al sistema de protección social	0.00	0.00	0.00	0.00	0.00	0.00
83401 Plazas Regularizables Secretaría de Salud	0.00	0.00	0.00	0.00	0.00	0.00
83500 Aportaciones previstas en leyes y decretos compensatorias a entidades federativas y municipios	0.00	0.00	0.00	0.00	0.00	0.00
83501 Aportaciones previstas en leyes y decretos compensatorias a entidades federativas y municipios	0.00	0.00	0.00	0.00	0.00	0.00



Concepto	Egresos					
	Aprobado	Ampliaciones / (Reducciones)	Modificado	Devengado	Pagado	Subejercicio
	1	2	3=(1+2)	4	5	6=(3-4)
<b>85000 CONVENIOS</b>	0.00	0.00	0.00	0.00	0.00	0.00
85100 Convenios de reasignación	0.00	0.00	0.00	0.00	0.00	0.00
85101 Convenios de reasignación	0.00	0.00	0.00	0.00	0.00	0.00
85200 Convenios de descentralización	0.00	0.00	0.00	0.00	0.00	0.00
85201 Convenios de descentralización	0.00	0.00	0.00	0.00	0.00	0.00
85300 Otros convenios	0.00	0.00	0.00	0.00	0.00	0.00
85301 Otros Convenios	0.00	0.00	0.00	0.00	0.00	0.00
<b>90000 DEUDA PÚBLICA</b>	<b>677,827,113.00</b>	<b>706,804,299.94</b>	<b>1,384,631,412.94</b>	<b>1,384,407,979.24</b>	<b>1,378,108,814.39</b>	<b>223,433.70</b>
<b>91000 AMORTIZACIÓN DE LA DEUDA PÚBLICA</b>	<b>461,855,137.00</b>	<b>625,432,201.21</b>	<b>1,087,287,338.21</b>	<b>1,087,242,103.51</b>	<b>1,087,242,103.51</b>	<b>45,234.70</b>
91100 Amortización de la deuda interna con instituciones de crédito	461,855,137.00	625,432,201.21	1,087,287,338.21	1,087,242,103.51	1,087,242,103.51	45,234.70
91101 Financiamiento Banobras 7225,7226	18,094,704.00	0.05-	18,094,703.95	18,094,703.95	18,094,703.95	0.00
91102 Financiamiento Banobras 7271,7272	7,825,707.00	0.66-	7,825,706.34	7,825,706.34	7,825,706.34	0.00
91104 Financiamiento LP 84108927	6,542,140.00	661,638.00-	5,880,502.00	5,846,250.00	5,846,250.00	34,252.00
91105 Financiamiento Banobras 10487	0.00	0.00	0.00	0.00	0.00	0.00
91106 Financiamiento LP 315037	3,135,580.00	586,381.30-	2,549,198.70	2,538,216.00	2,538,216.00	10,982.70
91107 Financiamiento Banobras 11149	27,529,167.00	0.36-	27,529,166.64	27,529,166.64	27,529,166.64	0.00
91108 Financiamiento Banobras 11126 111282	0.00	0.00	0.00	0.00	0.00	0.00
91110 Financiamiento BBVA (9863672986)	14,859,345.00	0.00	14,859,345.00	14,859,345.00	14,859,345.00	0.00
91119 Financiamiento Banorte 84908305	38,136,576.00	0.39-	38,136,575.61	38,136,575.61	38,136,575.61	0.00
91123 Financiamiento Banobras 13451	6,731,918.00	119,778.03-	6,612,139.97	6,612,139.97	6,612,139.97	0.00
91178 Financiamiento HSBC 83620001	30,000,000.00	0.00	30,000,000.00	30,000,000.00	30,000,000.00	0.00
91179 Financiamiento HSBC 83709169	65,000,000.00	0.00	65,000,000.00	65,000,000.00	65,000,000.00	0.00
91180 Financiamiento HSBC 83767359	87,000,000.00	0.00	87,000,000.00	87,000,000.00	87,000,000.00	0.00
91181 Financiamiento Banorte 86019938	72,000,000.00	0.00	72,000,000.00	72,000,000.00	72,000,000.00	0.00
91182 Financiamiento HSBC 83904660	85,000,000.00	0.00	85,000,000.00	85,000,000.00	85,000,000.00	0.00
91183 Financiamiento CP 311358	0.00	75,000,000.00	75,000,000.00	75,000,000.00	75,000,000.00	0.00
91184 Financiamiento CP 312991	0.00	150,000,000.00	150,000,000.00	150,000,000.00	150,000,000.00	0.00
91185 Financiamiento CP 5004744	0.00	200,000,000.00	200,000,000.00	200,000,000.00	200,000,000.00	0.00

Concepto	Egresos					Subejercicio
	Aprobado	Ampliaciones / (Reducciones)	Modificado	Devengado	Pagado	
	1	2	3=(1+2)	4	5	
91186 Financiamiento CP 306717522	0.00	160,000,000.00	160,000,000.00	160,000,000.00	160,000,000.00	0.00
91187 Financiamiento CP HSBC 84747142	0.00	16,800,000.00	16,800,000.00	16,800,000.00	16,800,000.00	0.00
91188 Financiamiento CP 86711560	0.00	25,000,000.00	25,000,000.00	25,000,000.00	25,000,000.00	0.00
91200 Amortización de la deuda interna por emisión de títulos y valores	0.00	0.00	0.00	0.00	0.00	0.00
91300 Amortización de arrendamientos financieros nacionales	0.00	0.00	0.00	0.00	0.00	0.00
91301 Amortización de Arrendamientos Financieros	0.00	0.00	0.00	0.00	0.00	0.00
91400 Amortización de la deuda externa con instituciones de crédito	0.00	0.00	0.00	0.00	0.00	0.00
91401 Servicios de Calificación Créditica	0.00	0.00	0.00	0.00	0.00	0.00
91500 Amortización de deuda externa con organismos financieros internacionales	0.00	0.00	0.00	0.00	0.00	0.00
91501 Amortización de deuda externa con organismos financieros internacionales	0.00	0.00	0.00	0.00	0.00	0.00
91600 Amortización de la deuda bilateral	0.00	0.00	0.00	0.00	0.00	0.00
91601 Amortización de la deuda bilateral	0.00	0.00	0.00	0.00	0.00	0.00
91700 Amortización de la deuda externa por emisión de títulos y valores	0.00	0.00	0.00	0.00	0.00	0.00
91701 Amortización de la deuda externa por emisión de títulos y valores	0.00	0.00	0.00	0.00	0.00	0.00
91800 Amortización de arrendamientos financieros internacionales	0.00	0.00	0.00	0.00	0.00	0.00
91801 Amortización de arrendamientos financieros internacionales	0.00	0.00	0.00	0.00	0.00	0.00
<b>92000 INTERESES DE LA DEUDA PÚBLICA</b>	<b>196,668,189.00</b>	<b>57,967,482.26</b>	<b>254,635,671.26</b>	<b>254,635,671.26</b>	<b>254,635,671.26</b>	<b>0.00</b>
92100 Intereses de la deuda interna con instituciones de crédito	196,668,189.00	57,967,482.26	254,635,671.26	254,635,671.26	254,635,671.26	0.00
92101 Intereses sin deuda pública según convenio	0.00	0.00	0.00	0.00	0.00	0.00
92102 Interés Banobras 7225,7226	14,731,855.00	2,894,251.87	17,626,106.87	17,626,106.87	17,626,106.87	0.00
92103 Interés Banobras 7271,7272	13,167,917.00	4,256,550.03	17,424,467.03	17,424,467.03	17,424,467.03	0.00
92104 Interés LP 84108927	25,051,266.00	4,081,447.49	29,132,713.49	29,132,713.49	29,132,713.49	0.00
92105 Interés Banobras 10487	18,655,533.00	5,810,385.86	24,465,918.86	24,465,918.86	24,465,918.86	0.00
92106 Interés LP 315037	12,006,819.00	1,429,570.98	13,436,389.98	13,436,389.98	13,436,389.98	0.00
92107 Interés Banobras 11126,11282	11,128,812.00	3,470,888.10	14,599,700.10	14,599,700.10	14,599,700.10	0.00
92108 Interés Banobras 11149	21,718,832.00	4,325,633.53	26,044,465.53	26,044,465.53	26,044,465.53	0.00
92110 Interés BBVA (9863672986)	25,201,586.00	6,011,440.63	31,213,026.63	31,213,026.63	31,213,026.63	0.00
92119 Interés Banorte 84908305	30,900,497.00	6,325,856.29	37,226,353.29	37,226,353.29	37,226,353.29	0.00

Concepto	Egresos					Subejercicio
	Aprobado	Ampliaciones / (Reducciones)	Modificado	Devengado	Pagado	
	1	2	3=(1+2)	4	5	
92123 Interés Banobras 13451	17,081,243.00	2,906,615.65	19,987,858.65	19,987,858.65	19,987,858.65	0.00
92178 Interés HSBC 83620001	378,025.00	28,775.00-	349,250.00	349,250.00	349,250.00	0.00
92179 Interés HSBC 83709169	1,413,946.00	113,521.03-	1,300,424.97	1,300,424.97	1,300,424.97	0.00
92180 Interés HSBC 83767359	2,183,724.00	80,870.74-	2,102,853.26	2,102,853.26	2,102,853.26	0.00
92181 Interés Banorte 86019938	1,670,012.00	132,111.63-	1,537,900.37	1,537,900.37	1,537,900.37	0.00
92182 Interés HSBC 83904660	1,378,122.00	48,716.65-	1,329,405.35	1,329,405.35	1,329,405.35	0.00
92183 Interés CP 311358	0.00	1,567,518.67	1,567,518.67	1,567,518.67	1,567,518.67	0.00
92184 Interés CP 312991	0.00	4,132,257.95	4,132,257.95	4,132,257.95	4,132,257.95	0.00
92185 Interés CP 5004744	0.00	4,742,814.20	4,742,814.20	4,742,814.20	4,742,814.20	0.00
92186 Interés CP 306717522	0.00	4,402,688.56	4,402,688.56	4,402,688.56	4,402,688.56	0.00
92187 Interés CP HSBC 84747142	0.00	1,122,800.00	1,122,800.00	1,122,800.00	1,122,800.00	0.00
92188 Interés CP 86711560	0.00	890,757.50	890,757.50	890,757.50	890,757.50	0.00
92200 Intereses derivados de la colocación de títulos y valores	0.00	0.00	0.00	0.00	0.00	0.00
92201 Intereses derivados de la colocación de títulos y valores	0.00	0.00	0.00	0.00	0.00	0.00
92300 Intereses por arrendamientos financieros nacionales	0.00	0.00	0.00	0.00	0.00	0.00
92301 Intereses por arrendamientos financieros nacionales	0.00	0.00	0.00	0.00	0.00	0.00
92400 Intereses de la deuda externa con instituciones de crédito	0.00	0.00	0.00	0.00	0.00	0.00
92401 Intereses de la deuda externa con instituciones de crédito	0.00	0.00	0.00	0.00	0.00	0.00
92500 Intereses de la deuda con organismos financieros Internacionales	0.00	0.00	0.00	0.00	0.00	0.00
92501 Intereses de la deuda con organismos financieros Internacionales	0.00	0.00	0.00	0.00	0.00	0.00
92600 Intereses de la deuda bilateral	0.00	0.00	0.00	0.00	0.00	0.00
92601 Intereses de la deuda bilateral	0.00	0.00	0.00	0.00	0.00	0.00
92700 Intereses derivados de la colocación de títulos y valores en el exterior	0.00	0.00	0.00	0.00	0.00	0.00
92701 Intereses derivados de la colocación de títulos y valores en el exterior	0.00	0.00	0.00	0.00	0.00	0.00
92800 Intereses por arrendamientos financieros internacionales	0.00	0.00	0.00	0.00	0.00	0.00
92801 Intereses por arrendamientos financieros internacionales	0.00	0.00	0.00	0.00	0.00	0.00
<b>93000 COMISIONES DE LA DEUDA PÚBLICA</b>	<b>0.00</b>	<b>2,842,000.00</b>	<b>2,842,000.00</b>	<b>2,842,000.00</b>	<b>2,842,000.00</b>	<b>0.00</b>
93100 Comisiones de la deuda pública interna	0.00	2,842,000.00	2,842,000.00	2,842,000.00	2,842,000.00	0.00



Concepto	Egresos					Subejercicio
	Aprobado	Ampliaciones / (Reducciones)	Modificado	Devengado	Pagado	
	1	2	3=(1+2)	4	5	
93101 Comisiones de la deuda pública interna	0.00	1,450,000.00	1,450,000.00	1,450,000.00	1,450,000.00	0.00
93102 Comisiones de la deuda pública interna a largo plazo	0.00	1,392,000.00	1,392,000.00	1,392,000.00	1,392,000.00	0.00
93200 Comisiones de la deuda pública externa	0.00	0.00	0.00	0.00	0.00	0.00
93201 Comisiones de la deuda pública externa	0.00	0.00	0.00	0.00	0.00	0.00
<b>94000 GASTOS DE LA DEUDA PÚBLICA</b>	<b>2,400,000.00</b>	<b>1,622,336.58</b>	<b>4,022,336.58</b>	<b>4,022,336.58</b>	<b>3,473,171.73</b>	<b>0.00</b>
94100 Gastos de la deuda pública interna	2,400,000.00	1,622,336.58	4,022,336.58	4,022,336.58	3,473,171.73	0.00
94101 Servicios de Calificación Crediticia	2,400,000.00	1,622,336.58	4,022,336.58	4,022,336.58	3,473,171.73	0.00
94200 Gastos de la deuda pública externa	0.00	0.00	0.00	0.00	0.00	0.00
94201 Gastos de la deuda pública externa	0.00	0.00	0.00	0.00	0.00	0.00
<b>95000 COSTO POR COBERTURAS</b>	<b>0.00</b>	<b>0.00</b>	<b>0.00</b>	<b>0.00</b>	<b>0.00</b>	<b>0.00</b>
95100 Costos por coberturas	0.00	0.00	0.00	0.00	0.00	0.00
95101 Costos por coberturas de la deuda pública interna	0.00	0.00	0.00	0.00	0.00	0.00
<b>96000 APOYOS FINANCIEROS</b>	<b>0.00</b>	<b>0.00</b>	<b>0.00</b>	<b>0.00</b>	<b>0.00</b>	<b>0.00</b>
96100 Apoyos a intermediarios financieros	0.00	0.00	0.00	0.00	0.00	0.00
96101 Apoyos a intermediarios financieros	0.00	0.00	0.00	0.00	0.00	0.00
96200 Apoyos a ahorradores y deudores del Sistema Financiero Nacional	0.00	0.00	0.00	0.00	0.00	0.00
96201 Apoyos a ahorradores y deudores del sistema Financiero Nacional	0.00	0.00	0.00	0.00	0.00	0.00
<b>99000 ADEUDOS DE EJERCICIOS FISCALES ANTERIORES (ADEFAS)</b>	<b>16,903,787.00</b>	<b>18,940,279.89</b>	<b>35,844,066.89</b>	<b>35,665,867.89</b>	<b>29,915,867.89</b>	<b>178,199.00</b>
99100 Adefas	16,903,787.00	18,940,279.89	35,844,066.89	35,665,867.89	29,915,867.89	178,199.00
99101 Adeudos de ejercicios anteriores por concepto de servicios personales magisterio	1,000,000.00	1,000,000.00	0.00	0.00	0.00	0.00
99102 Adeudos de ejercicios anteriores por concepto de servicios personales burocracia	0.00	0.00	0.00	0.00	0.00	0.00
99103 Adeudos de ejercicios anteriores por conceptos distintos de servicios personales	15,369,487.00	20,296,380.89	35,665,867.89	35,665,867.89	29,915,867.89	0.00
99104 Devolución de ingresos percibidos indebidamente en ejercicios fiscales anteriores	534,300.00	356,101.00	178,199.00	0.00	0.00	178,199.00
99105 Devolución de ingresos percibidos indebidamente ejercicio fiscal	0.00	0.00	0.00	0.00	0.00	0.00
99106 Devolución de ingresos percibidos en ejercicios fiscales anteriores	0.00	0.00	0.00	0.00	0.00	0.00
<b>TOTAL DEL GASTO</b>	<b>17,546,068,000.00</b>	<b>2,307,109,994.53</b>	<b>19,853,177,994.53</b>	<b>18,678,030,220.25</b>	<b>17,338,609,617.17</b>	<b>1,175,147,774.28</b>

Concepto	Egresos					Subejercicio
	Aprobado	Ampliaciones / (Reducciones)	Modificado	Devengado	Pagado	
	1	2	3=(1+2)	4	5	
Gasto Corriente	13,283,896,570.00	739,126,838.75	14,023,023,408.75	13,588,646,170.45	12,329,236,589.52	434,377,238.30
Gasto de Capital	132,774,817.00	795,338,665.07	928,113,482.07	328,844,830.85	268,796,469.83	599,268,651.22
Amortización de la Deuda y Disminución de Pasivos	677,827,113.00	706,804,299.94	1,384,631,412.94	1,384,407,979.24	1,378,108,814.39	223,433.70
Pensiones y Jubilaciones	1,008,549,890.00	155,281,757.46	1,163,831,647.46	1,036,063,883.51	1,028,831,827.37	127,767,763.95
Participaciones	2,443,019,610.00	89,441,566.69	2,353,578,043.31	2,340,067,356.20	2,333,635,916.06	13,510,687.11
<b>TOTAL DEL GASTO</b>	<b>17,546,068,000.00</b>	<b>2,307,109,994.53</b>	<b>19,853,177,994.53</b>	<b>18,678,030,220.25</b>	<b>17,338,609,617.17</b>	<b>1,175,147,774.28</b>

Concepto	Egresos					
	Aprobado	Ampliaciones / (Reducciones)	Modificado	Devengado	Pagado	Subejercicio
	1	2	3=(1+2)	4	5	6=(3-4)
<b>SECTOR PÚBLICO DE LAS ENTIDADES FEDERATIVAS</b>	17,546,068,000.00	2,307,109,994.53	19,853,177,994.53	18,678,030,220.25	17,338,609,617.17	1,175,147,774.28
<b>SECTOR PÚBLICO NO FINANCIERO</b>	17,546,068,000.00	2,307,109,994.53	19,853,177,994.53	18,678,030,220.25	17,338,609,617.17	1,175,147,774.28
<b>GOBIERNO GENERAL ESTATAL O DEL DISTRITO FEDERAL</b>	17,546,068,000.00	2,307,109,994.53	19,853,177,994.53	18,678,030,220.25	17,338,609,617.17	1,175,147,774.28
<b>GOBIERNO DEL ESTADO DE COLIMA</b>	11,987,824,718.00	2,266,643,289.45	14,254,468,007.45	13,143,732,414.52	12,337,438,723.05	1,110,735,592.93
<b>PODER EJECUTIVO</b>	10,950,726,791.00	2,241,803,075.74	13,192,529,866.74	12,083,513,682.11	11,381,799,684.97	1,109,016,184.63
Oficina del Gobernador	95,292,795.00	5,458,516.44-	89,834,278.56	80,295,357.49	58,130,503.29	9,538,921.07
Secretaría General de Gobierno	451,534,021.00	540,286,436.27	991,820,457.27	471,735,238.41	362,886,953.13	520,085,218.86
Secretaría de Planeación y Finanzas	176,395,549.00	28,474,621.37	204,870,170.37	204,863,687.50	180,561,255.74	6,482.87
Secretaría de Desarrollo Social	89,998,357.00	73,486,087.23-	16,512,269.77	16,503,955.55	14,636,045.22	8,314.22
Secretaría de Infraestructura y Desarrollo Urbano	99,357,721.00	87,448,506.89	186,806,227.89	186,800,381.31	176,509,644.05	5,846.58
Secretaría de Desarrollo Rural	73,021,564.00	28,904,005.14-	44,117,558.86	44,117,558.86	40,362,851.96	0.00
Secretaría de Educación	2,811,401,701.00	438,902,071.29-	2,372,499,629.71	2,372,494,550.45	2,275,616,088.76	5,079.26
Secretaría de Salud y Bienestar Social	1,727,637,057.00	234,529,644.68	1,962,166,701.68	1,937,948,898.43	1,898,422,534.19	24,217,803.25
Secretaría de Administración y Gestión Pública	205,643,965.00	64,002,178.34-	141,641,786.66	141,626,846.73	127,074,969.11	14,939.93
Secretaría de Fomento Económico	20,799,703.00	7,204,824.50-	13,594,878.50	13,594,878.50	11,920,706.91	0.00
Secretaría de Cultura	87,302,358.00	26,234,141.44-	61,068,216.56	61,052,624.87	54,360,341.39	15,591.69
Secretaría de Turismo	24,242,961.00	8,829,886.69-	15,413,074.31	15,387,730.01	13,181,403.66	25,344.30
Contraloría General del Estado	17,005,463.00	2,013,084.82	19,018,547.82	16,519,465.03	13,469,677.88	2,499,082.79
Secretaría de Seguridad Pública	555,382,235.00	4,288,053.18-	551,094,181.82	498,994,407.73	403,977,330.06	52,099,774.09
Secretaría de la Juventud	10,555,075.00	3,964,961.85-	6,590,113.15	6,573,894.18	5,333,321.80	16,218.97
Secretaría del Trabajo y Previsión Social	30,042,626.00	4,530,947.16-	25,511,678.84	25,483,948.34	23,196,474.00	27,730.50
Secretaría de Movilidad	48,884,290.00	67,752.51-	48,816,537.49	48,808,039.36	43,426,244.16	8,498.13
Consejería Jurídica del Poder Ejecutivo	38,101,764.00	528,841.24	38,630,605.24	34,688,159.26	28,587,655.21	3,942,445.98
Transferencias Asignaciones, Subsidios y Otras Ayu	1,265,480,863.00	324,373,193.08	1,589,854,056.08	1,453,875,655.31	1,365,210,803.98	135,978,400.77
Participaciones y Aportaciones	2,443,019,610.00	89,441,566.69-	2,353,578,043.31	2,340,067,356.20	2,333,635,916.06	13,510,687.11
Erogaciones Extraordinarias	1,800,000.00	87,665,350.11	89,465,350.11	0.00	0.00	89,465,350.11
Cancelación Pasivos	16,903,787.00	18,940,279.89	35,844,066.89	35,665,867.89	29,915,867.89	178,199.00
Deuda Pública	660,923,326.00	687,864,020.05	1,348,787,346.05	1,348,742,111.35	1,348,192,946.50	45,234.70



Concepto	Egresos					Subejercicio
	Aprobado	Ampliaciones / (Reducciones)	Modificado	Devengado	Pagado	
	1	2	3=(1+2)	4	5	
Secretaría de Planeación, Finanzas y Administración	0.00	147,774,158.14	147,774,158.14	93,110,961.56	50,372,208.41	54,663,196.58
Secretaría de Bienestar, Inclusión Social y Mujeres	0.00	7,627,828.39	7,627,828.39	2,555,620.80	1,124,157.65	5,072,207.59
Secretaría de Infraestructura, Desarrollo Urbano y	0.00	106,972,179.80	106,972,179.80	94,657,874.49	48,134,558.52	12,314,305.31
Secretaría de Desarrollo Económico	0.00	32,728,077.40	32,728,077.40	17,085,462.06	7,282,233.70	15,642,615.34
Secretaría de Educación y Cultura	0.00	689,891,846.07	689,891,846.07	520,263,150.44	466,276,991.74	169,628,695.63
<b>PODER LEGISLATIVO</b>	115,000,000.00	0.00	115,000,000.00	114,999,719.57	114,927,233.91	280.43
H. Congreso del Estado	115,000,000.00	0.00	115,000,000.00	114,999,719.57	114,927,233.91	280.43
<b>PODER JUDICIAL</b>	230,880,000.00	21,799,301.67	252,679,301.67	252,679,301.67	252,679,300.67	0.00
Poder Judicial del Estado	230,880,000.00	21,799,301.67	252,679,301.67	252,679,301.67	252,679,300.67	0.00
<b>ÓRGANOS AUTÓNOMOS</b>	691,217,927.00	3,040,912.04	694,258,839.04	692,539,711.17	588,032,503.50	1,719,127.87
Comisión de Derechos Humanos del Estado de Colima	13,000,000.00	6.00	13,000,006.00	13,000,006.00	13,000,006.00	0.00
Fiscalía General del Estado de Colima	443,034,918.00	0.00	443,034,918.00	441,540,261.82	344,323,842.11	1,494,656.18
Instituto Electoral del Estado	132,571,180.00	40,906.04	132,612,086.04	132,612,086.04	127,554,783.04	0.00
Instituto de Transparencia, Acceso a la Información	13,500,000.00	0.00	13,500,000.00	13,500,000.00	12,499,715.81	0.00
Órgano Superior de Auditoría y Fiscalización Gubernamental	38,000,000.00	3,000,000.00	41,000,000.00	41,000,000.00	41,000,000.00	0.00
Tribunal Electoral del Estado	24,485,956.00	0.00	24,485,956.00	24,485,956.00	24,485,956.00	0.00
Tribunal de Arbitraje y Escalafón	7,222,091.00	0.00	7,222,091.00	6,997,619.31	5,764,418.54	224,471.69
Tribunal de Justicia Administrativa del Estado de Colima	19,403,782.00	0.00	19,403,782.00	19,403,782.00	19,403,782.00	0.00
<b>ENTIDADES PARAESTATALES Y FIDEICOMISOS NO EMPRESARIALES</b>	5,282,814,438.00	61,757,217.90	5,344,571,655.90	5,309,218,192.04	4,851,709,292.93	35,353,463.86
<b>TRANSFERENCIAS INTERNAS OTORGADAS A ENTIDADES PARAESTATALES</b>	5,220,389,588.00	55,684,518.08	5,276,074,106.08	5,241,200,514.22	4,841,082,204.63	34,873,591.86
Comisión de Búsqueda de Personas del Estado de Colima	1,100,000.00	1,100,000.00	0.00	0.00	0.00	0.00
Sistema para el Desarrollo Integral de la Familia	219,760,171.00	1,684,343.17	218,075,827.83	204,645,861.66	146,349,247.72	13,429,966.17
Instituto Colimense del Deporte	57,717,164.00	1,906,650.00	59,623,814.00	55,494,729.32	42,326,921.73	4,129,084.68
Consejo de Participación Social del Estado de Colima	500,000.00	0.00	500,000.00	339,136.00	84,370.00	160,864.00
Instituto para la Atención de los Adultos Mayores	36,929,327.00	0.00	36,929,327.00	35,988,089.25	18,708,637.15	941,237.75
Instituto Colimense de Infraestructura Física Educativa	8,871,537.00	851,923.00	9,723,460.00	8,399,995.82	7,685,491.98	1,323,464.18
Junta de Asistencia Privada	2,000,000.00	1,000,000.00	3,000,000.00	2,999,999.00	2,848,659.00	1.00
Universidad Tecnológica de Manzanillo	25,000,000.00	0.00	25,000,000.00	24,438,936.00	24,438,936.00	561,064.00

Concepto	Egresos					
	Aprobado	Ampliaciones / (Reducciones)	Modificado	Devengado	Pagado	Subejercicio
	1	2	3=(1+2)	4	5	6=(3-4)
Instituto Colimense de Radio y Televisión	23,784,555.00	0.00	23,784,555.00	19,398,458.76	14,345,962.92	4,386,096.24
Centro Estatal para la Prevención y Atención a la	4,413,909.00	0.00	4,413,909.00	3,456,057.73	2,333,281.76	957,851.27
Instituto Colimense para la Discapacidad	3,402,686.00	0.00	3,402,686.00	2,789,911.15	2,280,426.90	612,774.85
Comisión Estatal del Agua de Colima	4,377,271.00	0.00	4,377,271.00	4,377,271.00	3,834,373.00	0.00
Instituto Colimense de las Mujeres	11,796,043.00	1,000,000.00	12,796,043.00	12,543,606.84	9,505,262.90	252,436.16
Colegio de Educación Profesional Técnica del Estad	2,000,000.00	166,667.00	2,166,667.00	2,166,667.00	2,166,667.00	0.00
Comisión Estatal de Conciliación y Arbitraje Médic	2,054,552.00	0.00	2,054,552.00	1,635,647.10	1,286,796.19	418,904.90
Consejo Estatal para la Prevención y Control de Ac	64,680.00	0.00	64,680.00	64,680.00	64,680.00	0.00
Instituto Colimense para la Sociedad de la Informa	17,661,492.00	0.00	17,661,492.00	15,928,842.89	13,806,997.11	1,732,649.11
Instituto para el Medio Ambiente y Desarrollo Sust	12,853,586.00	6,514,113.80	19,367,699.80	17,079,769.25	14,741,294.99	2,287,930.55
Instituto para el Registro del Territorio del Esta	34,586,238.00	477,315.00	35,063,553.00	33,427,606.93	26,201,870.00	1,635,946.07
Consejo Estatal Contra las Adicciones	300,000.00	0.00	300,000.00	300,000.00	300,000.00	0.00
Colegio de Educación Profesional Técnica (Tecomán)	2,000,000.00	166,663.00-	1,833,337.00	1,833,337.00	1,833,337.00	0.00
Fondo para la Educación Tecnológica y de Adultos (	39,672,433.00	922,910.93	40,595,343.93	40,595,073.93	40,595,073.93	270.00
Fondo para la Educación Tecnológica y de Adultos (	44,993,189.00	1,387,085.67	46,380,274.67	46,380,274.67	46,380,274.67	0.00
Asistencia Social	84,840,809.00	455,951.00	85,296,760.00	85,296,760.00	85,296,760.00	0.00
Fondo de Aportaciones para la Nómina Educativa y G	3,733,941,935.00	165,447,628.35-	3,568,494,306.65	3,568,484,721.84	3,568,484,721.84	9,584.81
Infraestructura Educación Media Superior (IEMS)	19,267,126.00	14,245,445.00-	5,021,681.00	5,021,681.00	5,021,681.00	0.00
Infraestructura Educación Básica (RAMO 33)	127,916,795.00	27,347,005.00-	100,569,790.00	100,569,786.00	100,569,786.00	4.00
Acuerdo para el Fortalecimiento de Acciones de Sal	45,249,993.00	4,651,199.79	49,901,192.79	49,900,892.79	49,900,892.79	300.00
Comisión Estatal de Protección contra Riesgos Sani	1,755,691.00	215,007.00	1,970,698.00	1,970,698.00	1,970,698.00	0.00
Instituto de Salud para el Bienestar	161,155,446.00	99,810,760.20	260,966,206.20	260,966,206.20	260,966,206.20	0.00
Centro Estatal de Hemodiálisis	5,000,000.00	0.00	5,000,000.00	5,000,000.00	2,500,000.00	0.00
Seguro Médico SIGLO XXI	12,000,000.00	12,000,000.00-	0.00	0.00	0.00	0.00
Fortalecimiento a la Atención Médica	6,122,209.00	532,544.23	6,654,753.23	6,654,753.23	6,654,753.23	0.00
Infraestructura (Federal-Universidad de Colima)	22,242,525.00	7,118,160.05	29,360,685.05	29,360,685.00	29,360,685.00	0.05
Prevención y Control de Adicciones	1,894,567.00	769,447.00	2,664,014.00	2,664,014.00	2,664,014.00	0.00
Fondo para Fortalecer la Autonomía de Gestión en P	828,595.00	828,595.00-	0.00	0.00	0.00	0.00

Concepto	Egresos					Subejercicio
	Aprobado	Ampliaciones / (Reducciones)	Modificado	Devengado	Pagado	
	1	2	3=(1+2)	4	5	
INSABI-Aportación Líquida Estatal	85,320,060.00	17,277,800.96	102,597,860.96	102,597,860.96	76,948,395.72	0.00
Secretaría Ejecutiva del Sistema Anticorrupción de Órgano de Gestión y Control del Patrimonio Inmobil	5,000,000.00	0.00	5,000,000.00	4,915,848.00	4,499,454.00	84,152.00
Universidad de Colima	1,500,000.00	0.00	1,500,000.00	800,000.00	30,000.00	700,000.00
Procuraduría de Protección de Niñas, Niños y Adole	341,605,272.00	133,446,661.97	475,051,933.97	475,051,933.97	217,602,695.60	0.00
TRANSFERENCIAS INTERNAS OTORGADAS A FIDEICOMISOS P	8,909,732.00	0.00	8,909,732.00	7,660,721.93	6,492,899.30	1,249,010.07
Fideicomiso para el Desarrollo Económico del Estad	62,424,850.00	6,072,699.82	68,497,549.82	68,017,677.82	10,627,088.30	479,872.00
Fideicomiso para la Promoción Turística del Estado	44,046,660.00	0.00	44,046,660.00	44,046,660.00	0.00	0.00
Fideicomiso Revocable de Administración e Inversió	15,781,790.00	4,987,156.94	20,768,946.94	20,768,946.94	7,758,345.42	0.00
Fideicomiso 2112337. Banco Santander México S.A.	500,000.00	0.00	500,000.00	333,328.00	0.00	166,672.00
Fideicomiso 790.Banco Invex S.A.	974,400.00	903,447.60	1,877,847.60	1,796,647.60	1,796,647.60	81,200.00
Fideicomiso 946. Banco Invex S.A.	890,000.00	182,095.28	1,072,095.28	1,072,095.28	1,072,095.28	0.00
INSTITUCIONES PÚBLICAS DE SEGURIDAD SOCIAL	232,000.00	0.00	232,000.00	0.00	0.00	232,000.00
INSTITUCIONES PÚBLICAS DE SEGURIDAD SOCIAL	275,428,844.00	21,290,512.82	254,138,331.18	225,079,613.69	149,461,601.19	29,058,717.49
Aportaciones de Seguridad Social	275,428,844.00	21,290,512.82	254,138,331.18	225,079,613.69	149,461,601.19	29,058,717.49
Aportaciones diferenciadas del Poder Ejecutivo Est	152,459,724.00	22,778,864.00	129,680,860.00	127,116,851.15	126,411,960.16	2,564,008.85
Aportaciones extraordinarias al Instituto de Pensi	122,469,120.00	1,488,351.18	123,957,471.18	97,962,762.54	23,049,641.03	25,994,708.64
TOTAL DEL GASTO	500,000.00	0.00	500,000.00	0.00	0.00	500,000.00
<b>TOTAL DEL GASTO</b>	<b>17,546,068,000.00</b>	<b>2,307,109,994.53</b>	<b>19,853,177,994.53</b>	<b>18,678,030,220.25</b>	<b>17,338,609,617.17</b>	<b>1,175,147,774.28</b>



Concepto	Egresos					
	Aprobado	Ampliaciones / (Reducciones)	Modificado	Devengado	Pagado	Subejercicio
	1	2	3=(1+2)	4	5	6=(3-4)
Oficina del Gobernador	342,449,485.00	66,511,877.68-	275,937,607.32	262,012,590.01	190,430,535.71	13,925,017.31
Secretaría General de Gobierno	516,592,791.00	538,960,260.16	1,055,553,051.16	531,579,745.04	413,353,316.54	523,973,306.12
Secretaría de Planeación y Finanzas	185,966,049.00	25,620,055.37	211,586,104.37	211,579,621.50	189,927,360.09	6,482.87
Secretaría de Desarrollo Social	131,207,510.00	82,350,905.59-	48,856,604.41	48,848,290.19	40,213,993.42	8,314.22
Secretaría de Infraestructura y Desarrollo Urbano	121,902,370.00	88,034,335.65	209,936,705.65	209,930,859.07	198,807,031.17	5,846.58
Secretaría de Desarrollo Rural	75,865,120.00	29,743,734.89-	46,121,385.11	46,121,385.11	43,263,854.10	0.00
Secretaría de Educación	7,298,391,848.00	1,789,797,610.23-	5,508,594,237.77	5,508,589,158.51	5,173,842,144.92	5,079.26
Secretaría de Salud y Bienestar Social	2,052,547,195.00	341,915,346.47	2,394,462,541.47	2,369,825,533.32	2,301,835,825.23	24,637,008.15
Secretaría de Administración y Gestión Pública	229,967,077.00	70,197,572.66-	159,769,504.34	159,754,564.41	144,809,987.22	14,939.93
Secretaría de Fomento Económico	66,226,791.00	14,893,758.61-	51,333,032.39	51,333,032.39	12,925,662.13	0.00
Secretaría de Cultura	93,218,502.00	27,955,828.97-	65,262,673.03	65,247,081.34	60,448,721.30	15,591.69
Secretaría de Turismo	41,035,307.00	8,508,186.32-	32,527,120.68	32,501,776.38	22,131,823.17	25,344.30
Contraloría General del Estado	17,734,451.00	1,877,416.08	19,611,867.08	17,112,784.29	14,329,274.26	2,499,082.79
Secretaría de Seguridad Pública	596,970,539.00	18,391,298.46-	578,579,240.54	526,479,466.45	445,120,011.08	52,099,774.09
Secretaría de la Juventud	10,989,127.00	4,093,389.24-	6,895,737.76	6,879,518.79	5,747,860.36	16,218.97
Secretaría del Trabajo y Previsión Social	31,699,106.00	4,933,023.15-	26,766,082.85	26,738,352.35	25,021,618.78	27,730.50
Secretaría de Movilidad	51,413,854.00	717,848.48-	50,696,005.52	50,687,507.39	46,144,736.72	8,498.13
Consejería Jurídica del Poder Ejecutivo	39,759,036.00	275,493.24	40,034,529.24	36,092,083.26	30,642,981.83	3,942,445.98
Transferencias Asignaciones, Subsidios y Otras Ayu	2,517,388,719.00	352,157,708.97	2,869,546,427.97	2,705,269,757.26	2,436,544,356.09	164,276,670.71
Participaciones y Aportaciones	2,443,019,610.00	89,441,566.69-	2,353,578,043.31	2,340,067,356.20	2,333,635,916.06	13,510,687.11
Erogaciones Extraordinarias	1,800,000.00	87,665,350.11	89,465,350.11	0.00	0.00	89,465,350.11
Cancelación Pasivos	16,903,787.00	18,940,279.89	35,844,066.89	35,665,867.89	29,915,867.89	178,199.00
Deuda Pública	663,019,726.00	688,949,562.93	1,351,969,288.93	1,351,610,854.23	1,351,061,689.38	358,434.70
Secretaría de Planeación, Finanzas y Administración	0.00	156,596,825.91	156,596,825.91	99,340,116.22	58,053,109.32	57,256,709.69
Secretaría de Bienestar, Inclusión Social y Mujeres	0.00	77,028,349.67	77,028,349.67	56,719,727.15	31,133,653.90	20,308,622.52
Secretaría de Infraestructura, Desarrollo Urbano y Movilidad	0.00	112,995,455.39	112,995,455.39	98,393,219.53	52,418,475.33	14,602,235.86
Secretaría de Desarrollo Económico	0.00	45,956,515.60	45,956,515.60	30,147,228.26	9,214,076.25	15,809,287.34
Secretaría de Educación y Cultura	0.00	1,977,673,640.06	1,977,673,640.06	1,799,502,743.71	1,677,635,734.92	178,170,896.35

TOTAL DEL GASTO	17,546,068,000.00	2,307,109,994.53	19,853,177,994.53	18,678,030,220.25	17,338,609,617.17	1,175,147,774.28
-----------------	-------------------	------------------	-------------------	-------------------	-------------------	------------------

Concepto	Egresos					Subejercicio
	Aprobado	Ampliaciones / (Reducciones)	Modificado	Devengado	Pagado	
	1	2	3=(1+2)	4	5	
PODER EJECUTIVO	16,508,970,073.00	2,282,269,780.82	18,791,239,853.82	17,617,811,487.84	16,382,970,579.09	1,173,428,365.98
PODER LEGISLATIVO	115,000,000.00	0.00	115,000,000.00	114,999,719.57	114,927,233.91	280.43
PODER JUDICIAL	230,880,000.00	21,799,301.67	252,679,301.67	252,679,301.67	252,679,300.67	0.00
ÓRGANOS AUTÓNOMOS	691,217,927.00	3,040,912.04	694,258,839.04	692,539,711.17	588,032,503.50	1,719,127.87
<b>TOTAL DEL GASTO</b>	<b>17,546,068,000.00</b>	<b>2,307,109,994.53</b>	<b>19,853,177,994.53</b>	<b>18,678,030,220.25</b>	<b>17,338,609,617.17</b>	<b>1,175,147,774.28</b>



Concepto	Egresos					Subejercicio
	Aprobado	Ampliaciones / (Reducciones)	Modificado	Devengado	Pagado	
	1	2	3=(1+2)	4	5	
ENTIDADES PARAESTATALES Y FIDEICOMISOS NO EMPRESARIALES Y NO FINANCIEROS	5,282,814,438.00	61,757,217.90	5,344,571,655.90	5,309,218,192.04	4,851,709,292.93	35,353,463.86
INSTITUCIONES PÚBLICAS DE SEGURIDAD SOCIAL	275,428,844.00	21,290,512.82-	254,138,331.18	225,079,613.69	149,461,601.19	29,058,717.49
Entidades Paraestatales Empresariales No Financier	0.00	0.00	0.00	0.00	0.00	0.00
Fideicomisos Empresariales No Financieros con Part	0.00	0.00	0.00	0.00	0.00	0.00
ENTIDADES PARAESTATALES EMPRESARIALES FINANCIERAS	0.00	0.00	0.00	0.00	0.00	0.00
ENTIDADES PARAESTATALES FINANCIERAS NO MONETARIAS	0.00	0.00	0.00	0.00	0.00	0.00
FIDEICOMISOS FINANCIEROS PÚBLICOS CON PARTICIPACION ESTATAL MAYORITARIA	0.00	0.00	0.00	0.00	0.00	0.00
<b>TOTAL DEL GASTO</b>	<b>5,558,243,282.00</b>	<b>40,466,705.08</b>	<b>5,598,709,987.08</b>	<b>5,534,297,805.73</b>	<b>5,001,170,894.12</b>	<b>64,412,181.35</b>

Concepto	Egresos					
	Aprobado	Ampliaciones / (Reducciones)	Modificado	Devengado	Pagado	Subejercicio
	1	2	3=(1+2)	4	5	6=(3-4)
<b>GOBIERNO</b>	<b>2,877,486,709.00</b>	<b>760,075,553.51</b>	<b>3,637,562,262.51</b>	<b>2,868,446,177.12</b>	<b>2,373,767,037.05</b>	<b>769,116,085.39</b>
LEGISLACIÓN	153,000,000.00	3,000,000.00	156,000,000.00	155,999,719.57	155,927,233.91	280.43
JUSTICIA	912,787,742.00	34,455,589.36	947,243,331.36	929,739,327.39	794,864,376.98	17,504,003.97
COORDINACIÓN DE LA POLÍTICA DE GOBIERNO	365,355,938.00	8,523,575.47	373,879,513.47	346,374,074.52	298,249,147.20	27,505,438.95
RELACIONES EXTERIORES	2,678,728.00	492,421.97-	2,186,306.03	2,077,968.03	1,707,976.49	108,338.00
ASUNTOS FINANCIEROS Y HACENDARIOS	284,761,286.00	179,412,404.49	464,173,690.49	329,079,400.73	212,219,159.51	135,094,289.76
SEGURIDAD NACIONAL	0.00	0.00	0.00	0.00	0.00	0.00
ASUNTOS DE ORDEN PÚBLICO Y DE SEGURIDAD INTERIOR	820,648,120.00	501,995,802.59	1,322,643,922.59	774,668,724.51	632,257,354.39	547,975,198.08
OTROS SERVICIOS GENERALES	338,254,895.00	33,180,603.57	371,435,498.57	330,506,962.37	278,541,788.57	40,928,536.20
<b>DESARROLLO SOCIAL</b>	<b>11,308,472,492.00</b>	<b>922,712,872.84</b>	<b>12,231,185,364.84</b>	<b>11,857,454,157.92</b>	<b>11,104,463,826.31</b>	<b>373,731,206.92</b>
PROTECCIÓN AMBIENTAL	19,473,586.00	53,964,341.74	73,437,927.74	70,304,386.38	60,796,591.11	3,133,541.36
VIVIENDA Y SERVICIOS A LA COMUNIDAD	119,666,913.00	8,361,780.55-	111,305,132.45	105,719,495.40	83,581,652.70	5,585,637.05
SALUD	2,052,547,195.00	354,697,281.30	2,407,244,476.30	2,382,605,990.32	2,308,737,977.86	24,638,485.98
RECREACIÓN, CULTURA Y OTRAS MANIFESTACIONES SOCIA	176,522,221.00	53,379,328.33	229,901,549.33	214,707,097.77	176,858,635.48	15,194,451.56
EDUCACIÓN	7,242,240,684.00	179,912,707.42	7,422,153,391.42	7,253,078,279.46	6,818,029,605.16	169,075,111.96
PROTECCIÓN SOCIAL	1,393,790,297.00	163,500,331.72	1,557,290,628.72	1,406,054,148.13	1,241,497,770.20	151,236,480.59
OTROS ASUNTOS SOCIALES	304,231,596.00	125,620,662.88	429,852,258.88	424,984,760.46	414,961,593.80	4,867,498.42
<b>DESARROLLO ECONÓMICO</b>	<b>237,165,676.00</b>	<b>5,873,292.05</b>	<b>243,038,968.05</b>	<b>224,785,806.89</b>	<b>145,765,280.48</b>	<b>18,253,161.16</b>
ASUNTOS ECONÓMICOS, COMERCIALES Y LABORALES EN GE	98,925,897.00	3,063,510.85-	95,862,386.15	90,113,653.74	38,832,653.95	5,748,732.41
AGROPECUARIA, SILVICULTURA, PESCA Y CAZA	75,865,120.00	17,895,563.01-	57,969,556.99	52,805,584.47	46,189,330.11	5,163,972.52
COMBUSTIBLES Y ENERGÍA	0.00	0.00	0.00	0.00	0.00	0.00
MINERÍA, MANUFACTURAS Y CONSTRUCCIÓN	0.00	0.00	0.00	0.00	0.00	0.00
TRANSPORTE	0.00	0.00	0.00	0.00	0.00	0.00
COMUNICACIONES	0.00	23,047,902.37	23,047,902.37	22,555,304.90	19,919,714.64	492,597.47
TURISMO	42,035,307.00	3,784,463.54	45,819,770.54	40,704,560.89	24,338,724.67	5,115,209.65
CIENCIA, TECNOLOGÍA E INNOVACIÓN	20,339,352.00	0.00	20,339,352.00	18,606,702.89	16,484,857.11	1,732,649.11
OTRAS INDUSTRIAS Y OTROS ASUNTOS ECONÓMICOS	0.00	0.00	0.00	0.00	0.00	0.00
<b>OTRAS NO CLASIFICADAS EN FUNCIONES ANTERIORES</b>	<b>3,122,943,123.00</b>	<b>618,448,276.13</b>	<b>3,741,391,399.13</b>	<b>3,727,344,078.32</b>	<b>3,714,613,473.33</b>	<b>14,047,320.81</b>

Concepto	Egresos					Subejercicio
	Aprobado	Ampliaciones / (Reducciones)	Modificado	Devengado	Pagado	
	1	2	3=(1+2)	4	5	
TRANSACCIONES DE LA DEUDA PÚBLICA / COSTO FINANCIER	663,019,726.00	688,949,562.93	1,351,969,288.93	1,351,610,854.23	1,351,061,689.38	358,434.70
TRANSFERENCIAS, PARTICIPACIONES Y APORTACIONES EN	2,443,019,610.00	89,441,566.69	2,353,578,043.31	2,340,067,356.20	2,333,635,916.06	13,510,687.11
SANEAMIENTO DEL SISTEMA FINANCIERO	0.00	0.00	0.00	0.00	0.00	0.00
ADEUDOS DE EJERCICIOS FISCALES ANTERIORES	16,903,787.00	18,940,279.89	35,844,066.89	35,665,867.89	29,915,867.89	178,199.00
<b>TOTAL DEL GASTO</b>	<b>17,546,068,000.00</b>	<b>2,307,109,994.53</b>	<b>19,853,177,994.53</b>	<b>18,678,030,220.25</b>	<b>17,338,609,617.17</b>	<b>1,175,147,774.28</b>



Endeudamiento Neto  
Del 1 de Enero al 31 de Diciembre de 2021

Identificación de Crédito o Instrumento	Contratación / Colocación	Amortización	Endeudamiento Neto
	A	B	C = A - B
<b>Créditos Bancarios</b>			
CREDITO BANSI (315037)	500,000,000.00	5,846,250.00	494,153,750.00
CREDITO HSBC (8410892)	240,000,000.00	2,538,216.00	237,461,784.00
CREDITO BANCO BBVA	585,328,817.00	14,859,345.00	570,469,472.00
CRÉDITO BANOBRAS TASA VARIABLE (7225-7226)	365,385,868.71	18,094,703.95	347,291,164.76
CRÉDITO BANOBRAS TASA FIJA (7271-7272)	178,171,327.49	7,825,706.34	170,345,621.15
CRÉDITO BANOBRAS (11149)	488,642,708.14	27,529,166.64	461,113,541.50
CRÉDITO BANORTE (84908305)	715,624,604.02	38,136,575.61	677,488,028.41
CRÉDITO BANORTE (13451)	395,186,669.64	6,612,139.97	388,574,529.67
Total de Créditos Bancarios	3,468,339,995.00	121,442,103.51	3,346,897,891.49
<b>Otros Instrumentos de Deuda</b>			
Total de Otros Instrumentos de Deuda	0.00	0.00	0.00
TOTAL	3,468,339,995.00	121,442,103.51	3,346,897,891.49

Intereses de la Deuda  
Del 1 de Enero al 31 de Diciembre de 2021

Identificación de Crédito o Instrumento	Devengado	Pagado
<b>Créditos Bancarios</b>		
Interés Banobras 7225,7226	17,626,106.87	17,626,106.87
Interés Banobras 7271,7272	17,424,467.03	17,424,467.03
Interés LP 84108927	29,132,713.49	29,132,713.49
Interés Banobras 10487	24,465,918.86	24,465,918.86
Interés LP 315037	13,436,389.98	13,436,389.98
Interés Banobras 11126,11282	14,599,700.10	14,599,700.10
Interés Banobras 11149	26,044,465.53	26,044,465.53
Interés BBVA (9863672986)	31,213,026.63	31,213,026.63
Interés Banorte 84908305	37,226,353.29	37,226,353.29
Interés HSBC 83904660	1,329,405.35	1,329,405.35
Interés HSBC 83709169	1,300,424.97	1,300,424.97
Interés Banorte 86019938	1,537,900.37	1,537,900.37
Interés CP 311358	1,567,518.67	1,567,518.67
Interés HSBC 83620001	349,250.00	349,250.00
Interés HSBC 83767359	2,102,853.26	2,102,853.26
Interés CP 306717522	4,402,688.56	4,402,688.56
Interés CP 5004744	4,742,814.20	4,742,814.20
Interés CP 312991	4,132,257.95	4,132,257.95
Interés Banobras 13451	19,987,858.65	19,987,858.65
Interés CP HSBC 84747142	1,122,800.00	1,122,800.00
Interés CP 86711560	890,757.50	890,757.50
<b>Total de Intereses de Créditos Bancarios</b>	<b>254,635,671.26</b>	<b>254,635,671.26</b>
<b>Otros Instrumentos de Deuda</b>		
<b>Total de Intereses de Otros Instrumentos de Deuda</b>		
<b>TOTAL</b>	<b>254,635,671.26</b>	<b>254,635,671.26</b>

Concepto	Estimado	Devengado	Pagado <sup>3</sup>
<b>I. INGRESOS PRESUPUESTARIOS (I = 1 + 2)</b>	<b>17,546,068,000.00</b>	<b>17,805,507,309.44</b>	<b>17,804,321,046.87</b>
1. INGRESOS DEL GOBIERNO DE LA ENTIDAD FEDERATIVA <sup>1</sup>	17,546,068,000.00	17,805,507,309.44	17,804,321,046.87
2. INGRESOS DEL SECTOR PARAESTATAL <sup>1</sup>	0.00	0.00	0.00
<b>II. EGRESOS PRESUPUESTARIOS (II = 3 + 4)</b>	<b>17,084,212,863.00</b>	<b>17,590,788,116.74</b>	<b>16,251,367,513.66</b>
3. EGRESOS DEL GOBIERNO DE LA ENTIDAD FEDERATIVA <sup>2</sup>	17,084,212,863.00	17,590,788,116.74	16,251,367,513.66
4. EGRESOS DEL SECTOR PARAESTATAL <sup>2</sup>	0.00	0.00	0.00
<b>III. BALANCE PRESUPUESTARIO (SUPERÁVIT O DÉFICIT) (III = I - II)</b>	<b>461,855,137.00</b>	<b>214,719,192.70</b>	<b>1,552,953,533.21</b>


Concepto	Estimado	Devengado	Pagado <sup>3</sup>
<b>III. BALANCE PRESUPUESTARIO (SUPERÁVIT O DÉFICIT)</b>	<b>461,855,137.00</b>	<b>214,719,192.70</b>	<b>1,552,953,533.21</b>
<b>IV. INTERESES, COMISIONES Y GASTOS DE LA DEUDA</b>	<b>196,668,189.00</b>	<b>254,635,671.26</b>	<b>254,635,671.26</b>
<b>V. BALANCE PRIMARIO ( SUPERÁVIT O DÉFICIT) (V = III - IV)</b>	<b>265,186,948.00</b>	<b>39,916,478.56-</b>	<b>1,298,317,861.95</b>

Concepto	Estimado	Devengado	Pagado <sup>3</sup>
<b>A. FINANCIAMIENTO</b>	<b>0.00</b>	<b>1,240,000,000.00</b>	<b>1,240,000,000.00</b>
<b>B. AMORTIZACIÓN DE LA DEUDA</b>	<b>461,855,137.00</b>	<b>1,087,242,103.51</b>	<b>1,087,242,103.51</b>
<b>C. ENDEUDAMIENTO Ó DESENDEUDAMIENTO (C = A - B)</b>	<b>461,855,137.00-</b>	<b>152,757,896.49</b>	<b>152,757,896.49</b>

1 Los Ingresos que se presentan son los ingresos presupuestario totales sin incluir los ingresos por financiamientos. Los Ingresos del Gobierno de la Entidad Federativa corresponden a los del Poder Ejecutivo, Legislativo Judicial y Autónomos.

2 Los egresos que se presentan son los egresos presupuestarios totales sin incluir los egresos por amortización. Los egresos del Gobierno de la Entidad Federativa corresponden a los del Poder Ejecutivo, Legislativo, Judicial y Órganos Autónomos.

3 Para Ingresos se reportan los ingresos recaudados; para egresos se reportan los egresos pagados.



**COLIMA**  
Gobierno del Estado

Colima se transforma  
**CONTIGO**

# ***INFORMACIÓN PROGRAMÁTICA***

*Secretaría de Planeación, Finanzas y  
Administración*

*Enero – Diciembre 2021*



Concepto	Egresos					
	Aprobado	Ampliaciones / (Reducciones)	Modificado	Devengado	Pagado	Subejercicio
	1	2	3=(1+2)	4	5	6=(3-4)
	0.00	25,377.53	25,377.53	25,377.53	21,432.19	0.00
<b>02 Salud.</b>	2,052,547,195.00	341,944,337.91	2,394,491,532.91	2,369,854,524.76	2,301,862,798.69	24,637,008.15
<b>03 Asistencia Privada.</b>	2,000,000.00	1,000,000.00	3,000,000.00	2,999,999.00	2,848,659.00	1.00
<b>04 Participación Social para la Planeación.</b>	500,000.00	0.00	500,000.00	339,136.00	84,370.00	160,864.00
<b>05 Desarrollo Social y Humano.</b>	87,758,626.00	65,443,996.14	22,314,629.86	19,133,183.61	16,605,650.94	3,181,446.25
<b>07 Educación Media Superior y Superior de la Universidad de Colima.</b>	1,991,954,746.00	416,050,992.97	2,408,005,738.97	2,408,005,738.97	2,150,556,500.60	0.00
<b>08 Educación Superior ITC.</b>	13,000,000.00	0.00	13,000,000.00	12,999,992.00	4,089,998.00	8.00
<b>09 Educación Superior UTeM.</b>	61,000,000.00	13,462,131.00	47,537,869.00	46,976,805.00	46,976,805.00	561,064.00
<b>11 Infraestructura Educativa .</b>	11,939,537.00	2,216,077.00	9,723,460.00	8,399,995.82	7,685,491.98	1,323,464.18
<b>12 Arte y Cultura.</b>	93,218,502.00	6,181,992.05	87,036,509.95	80,380,209.28	67,183,602.67	6,656,300.67
<b>13 Promoción Turística.</b>	15,781,790.00	4,987,156.94	20,768,946.94	20,768,946.94	7,758,345.42	0.00
<b>14 Deporte y Recreación.</b>	59,219,164.00	514,650.00	59,733,814.00	55,604,729.32	42,436,921.73	4,129,084.68
<b>16 Equidad de Género.</b>	21,152,979.00	2,342,360.72	23,495,339.72	23,242,903.56	20,204,559.62	252,436.16
<b>18 Consolidación de la Familia, Apoyo a la Niñez y Grupos Vulnerables.</b>	304,600,980.00	1,228,392.17	303,372,587.83	289,942,621.66	231,646,007.72	13,429,966.17
<b>19 Apoyo a Grupos Vulnerables con Discapacidad.</b>	6,519,557.00	3,116,871.00	3,402,686.00	2,789,911.15	2,280,426.90	612,774.85
<b>20 Gestión y Control del Patrimonio Inmobiliario.</b>	1,500,000.00	0.00	1,500,000.00	800,000.00	30,000.00	700,000.00
<b>21 Atención a la Juventud.</b>	10,989,127.00	1,416,720.43	9,572,406.57	7,657,112.04	6,133,235.99	1,915,294.53
<b>22 Adultos Mayores.</b>	36,929,327.00	0.00	36,929,327.00	35,988,089.25	18,708,637.15	941,237.75
<b>23 Promoción de la Competitividad y el Empleo.</b>	31,699,106.00	3,036,268.65	34,735,374.65	32,089,031.67	27,823,590.26	2,646,342.98
<b>24 Desarrollo Económico.</b>	66,226,791.00	2,104,615.01	64,122,175.99	61,018,669.00	14,003,110.62	3,103,506.99
<b>25 Modernización del Sector Agropecuario, Acuicola, Pesquero y Forestal.</b>	75,865,120.00	17,920,940.54	57,944,179.46	52,780,206.94	46,167,897.92	5,163,972.52
<b>26 Impulso del Sector Turístico Competitivo y Sustentable.</b>	25,253,517.00	426,332.62	24,827,184.38	19,878,644.73	16,523,410.03	4,948,539.65
<b>30 Arbitraje y Escalafón.</b>	7,222,091.00	0.00	7,222,091.00	6,997,619.31	5,764,418.54	224,471.69
<b>31 Impartición de Justicia Administrativa.</b>	19,403,782.00	0.00	19,403,782.00	19,403,782.00	19,403,782.00	0.00
<b>32 Asistencia al Sistema Estatal de Seguridad Pública.</b>	341,094,797.00	546,887,282.89	887,982,079.89	379,353,723.91	283,788,883.57	508,628,355.98
<b>33 Seguridad Pública y Prevención del Delito.</b>	596,970,539.00	18,519,315.26	578,451,223.74	526,351,449.65	445,029,020.85	52,099,774.09
<b>34 Acceso a la Justicia Conforme a Derecho.</b>	443,034,918.00	0.00	443,034,918.00	441,540,261.82	344,323,842.11	1,494,656.18
<b>35 Derechos Humanos.</b>	13,000,000.00	6.00	13,000,006.00	13,000,006.00	13,000,006.00	0.00


Concepto	Egresos					
	Aprobado	Ampliaciones / (Reducciones)	Modificado	Devengado	Pagado	Subejercicio
	1	2	3=(1+2)	4	5	6=(3-4)
37 Registro del Territorio.	34,586,238.00	477,315.00	35,063,553.00	33,427,606.93	26,201,870.00	1,635,946.07
38 Agua Potable, Alcantarillado y Saneamiento.	21,047,271.00	14,744,293.89-	6,302,977.11	6,251,100.76	5,708,202.76	51,876.35
40 Educación y Cultura Ambiental.	12,973,586.00	28,840,775.08	41,814,361.08	39,058,530.52	34,956,782.12	2,755,830.56
41 Finanzas Transparentes y Eficientes.	159,992,166.00	89,167,469.30	249,159,635.30	230,025,457.18	188,078,337.47	19,134,178.12
42 Administración Pública.	208,127,725.00	18,484,548.87	226,612,273.87	194,145,547.78	165,797,738.80	32,466,726.09
45 Agenda Digital.	20,339,352.00	0.00	20,339,352.00	18,606,702.89	16,484,857.11	1,732,649.11
46 Acceso a la Información Pública.	13,500,000.00	0.00	13,500,000.00	13,500,000.00	12,499,715.81	0.00
47 Sistema Estatal Anticorrupción.	5,000,000.00	0.00	5,000,000.00	4,915,848.00	4,499,454.00	84,152.00
48 Administración y Operación del Despacho del Gobernador.	98,904,759.00	6,169,580.85-	92,735,178.15	83,196,257.08	62,525,425.54	9,538,921.07
49 Fiscalización Superior de los Recursos Públicos.	38,000,000.00	3,000,000.00	41,000,000.00	41,000,000.00	41,000,000.00	0.00
50 Poder Legislativo.	115,000,000.00	0.00	115,000,000.00	114,999,719.57	114,927,233.91	280.43
51 Poder Judicial.	230,880,000.00	21,799,301.67	252,679,301.67	252,679,301.67	252,679,300.67	0.00
54 Sistema Estatal de Planeación Democrática.	25,473,883.00	3,104,919.54	28,578,802.54	25,487,087.69	21,057,859.88	3,091,714.85
56 Transparencia y Control Gubernamental.	17,734,451.00	2,045,416.08	19,779,867.08	17,280,781.64	14,329,274.26	2,499,085.44
58 Relaciones Exteriores.	2,678,728.00	492,421.97-	2,186,306.03	2,077,968.03	1,707,976.49	108,338.00
61 Gasto No Programable Ejecutado.	4,510,125,106.00	1,060,141,252.60	5,570,266,358.60	5,304,280,525.38	5,123,795,414.25	265,985,833.22
62 Administración Electoral e Impartición de Justicia Electoral.	157,057,136.00	40,906.04	157,098,042.04	157,098,042.04	152,040,739.04	0.00
63 Educación Inicial.	226,200,000.00	109,560,776.00-	116,639,224.00	116,639,224.00	114,972,552.00	0.00
64 Educación Básica.	4,580,759,834.00	199,639,788.34-	4,381,120,045.66	4,232,689,820.94	4,119,734,103.36	148,430,224.72
65 Educación Media Superior.	159,861,343.00	223,902.51-	159,637,440.49	159,637,170.49	146,003,333.69	270.00
66 Educación Superior.	183,525,224.00	50,310,903.59	233,836,127.59	216,744,976.54	181,202,798.13	17,091,151.05
75 Programa de Movilidad.	51,413,854.00	13,629,837.63	65,043,691.63	60,972,135.52	49,272,162.65	4,071,556.11
77 Consolidación de la Gobernabilidad Democrática del Estado de Colima.	88,722,381.00	9,197,471.34-	79,524,909.66	69,799,730.40	61,669,788.86	9,725,179.26
79 Compromiso con la Salvaguarda de la Población en materia de Protección Civil.	15,034,027.00	925,724.40	15,959,751.40	14,299,178.50	11,584,704.02	1,660,572.90
82 Educación para Adultos.	10,000,000.00	2,734,399.00-	7,265,601.00	7,265,601.00	7,265,601.00	0.00
83 Consejería Jurídica.	39,759,036.00	286,252.98	40,045,288.98	36,102,843.00	30,652,931.52	3,942,445.98
84 Educación Media Superior CONALEP.	4,000,000.00	4.00	4,000,004.00	4,000,004.00	4,000,004.00	0.00
85 Radio y Televisión.	23,784,555.00	0.00	23,784,555.00	19,398,458.76	14,345,962.92	4,386,096.24

Concepto	Egresos					Subejercicio
	Aprobado	Ampliaciones / (Reducciones)	Modificado	Devengado	Pagado	
	1	2	3=(1+2)	4	5	
90 Prevención y Atención a la Violencia (CEPAVI).	4,413,909.00	0.00	4,413,909.00	3,456,057.73	2,333,281.76	957,851.27
93 Protección de Niñas, Niños y Adolescentes	8,909,732.00	0.00	8,909,732.00	7,660,721.93	6,492,899.30	1,249,010.07
94 Infraestructura Complementaria para el Desarrollo Económico.	0.00	19,551,198.87	19,551,198.87	19,239,761.82	16,678,596.20	311,437.05
96 Infraestructura Social.	3,000,000.00	147,789,013.52	150,789,013.52	148,711,553.74	119,760,454.78	2,077,459.78
98 Infraestructura Carretera.	0.00	3,496,703.50	3,496,703.50	3,315,543.08	3,241,118.44	181,160.42
99 Ordenamiento Territorial y Desarrollo Urbano.	84,881,513.00	2,030,035.37	86,911,548.37	81,744,290.72	68,167,736.93	5,167,257.65
<b>TOTAL DEL GASTO</b>	<b>17,546,068,000.00</b>	<b>2,307,109,994.53</b>	<b>19,853,177,994.53</b>	<b>18,678,030,220.25</b>	<b>17,338,609,617.17</b>	<b>1,175,147,774.28</b>

Gasto por Categoría Programática  
Del 1 de Enero al 31 de Diciembre de 2021

Concepto	Egresos					Subejercicio
	Aprobado	Ampliaciones / (Reducciones)	Modificado	Devengado	Pagado	
	1	2	3=(1+2)	4	5	
Sujetos a Reglas de Operación	23,653,282.00	19,595,741.89-	4,057,540.11	4,005,663.76	3,718,690.76	51,876.35
Otros Subsidios	288,449,211.00	284,383,775.77	572,832,986.77	568,973,938.20	554,203,940.90	3,859,048.57
Prestación de Servicios Públicos	9,640,763,950.00	182,472,379.37	9,823,236,329.37	9,445,776,599.30	8,637,401,055.61	377,459,730.07
Provisión de Bienes Públicos	0.00	0.00	0.00	0.00	0.00	0.00
Planeación, seguimiento y evaluación de políticas públicas	282,595,857.00	14,797,077.75-	267,798,779.25	245,545,521.60	223,768,412.01	22,253,257.65
Promoción y fomento	124,636,596.00	3,943,934.45-	120,692,661.55	110,633,229.10	47,106,376.17	10,059,432.45
Regulación y supervisión	46,350,887.00	13,233,647.89	59,584,534.89	55,650,154.56	43,903,518.47	3,934,380.33
Específicos	0.00	0.00	0.00	0.00	0.00	0.00
Proyectos de Inversión	170,195,739.00	168,957,365.92	339,153,104.92	332,122,697.13	257,790,923.24	7,030,407.79
Apoyo al proceso presupuestario y para mejorar la eficiencia institucional	149,976,928.00	88,462,436.91	238,439,364.91	222,193,994.70	181,804,168.66	16,245,370.21
Apoyo a la función pública y al mejoramiento de la gestión	217,775,537.00	21,514,702.44	239,290,239.44	208,604,130.35	179,839,927.37	30,686,109.09
Obligaciones de cumplimiento de resolución jurisdiccional	35,442,503.00	664,944.83-	34,777,558.17	32,808,192.17	32,779,191.21	1,969,366.00
Desastres Naturales	32,725,650.00	14,074,275.60-	18,651,374.40	16,492,403.87	13,777,929.39	2,158,970.53
Pensiones y jubilaciones	1,008,549,890.00	159,600,361.77	1,168,150,251.77	1,036,063,883.51	953,698,008.18	132,086,368.26
Aportaciones a la seguridad social	149,417,120.00	1,488,351.18	150,905,471.18	124,410,762.54	36,273,641.03	26,494,708.64
Gasto Federalizado	3,074,204,922.00	832,861,414.76	3,907,066,336.76	3,379,884,657.12	3,290,410,046.82	527,181,679.64
Participaciones a entidades federativas y municipios	1,621,406,415.00	100,678,309.78-	1,520,728,105.22	1,507,587,670.22	1,501,156,230.08	13,140,435.00
Costo financiero, deuda o apoyos a deudores y ahorradores de la banca	663,019,726.00	688,949,562.93	1,351,969,288.93	1,351,610,854.23	1,351,061,689.38	358,434.70
<b>Adeudos de ejercicios fiscales anteriores</b>	<b>0.00</b>	<b>0.00</b>	<b>0.00</b>	<b>0.00</b>	<b>0.00</b>	<b>0.00</b>
Adeudos de ejercicios fiscales anteriores	16,903,787.00	18,940,279.89	35,844,066.89	35,665,867.89	29,915,867.89	178,199.00
<b>TOTAL DEL GASTO</b>	<b>17,546,068,000.00</b>	<b>2,307,109,994.53</b>	<b>19,853,177,994.53</b>	<b>18,678,030,220.25</b>	<b>17,338,609,617.17</b>	<b>1,175,147,774.28</b>





**COLIMA**  
Gobierno del Estado

Colima se transforma  
**CONTIGO**

# ***DISCIPLINA FINANCIERA***

*Secretaría de Planeación, Finanzas y  
Administración*

*Enero – Diciembre 2021*

CONCEPTO	2021	2020	CONCEPTO	2021	2020
<b>ACTIVO</b>			<b>PASIVO</b>		
<b>ACTIVO CIRCULANTE</b>			<b>PASIVO CIRCULANTE</b>		
<b>EFFECTIVO Y EQUIVALENTES</b>	<b>252,825,439.39</b>	<b>957,328,110</b>	<b>CUENTAS POR PAGAR A CORTO PLAZO</b>	<b>1,832,089,071.21</b>	<b>1,333,823,838.10</b>
EFFECTIVO	2,689,551.50	2,986,452	PROVEEDORES POR PAGAR A CORTO PLAZO	494,252,005.60	514,942,863.39
BANCOS/TESORERÍA	211,408,247.16	932,841,809	CONTRATISTAS POR OBRAS PUBLICAS POR PAGAR A	36,033,266.83	120,901,530.06
DEPOSITOS DE FONDOS A TERCEROS EN GARANTÍA	38,727,640.73	21,499,848	PARTICIPACIONES Y APORTACIONES POR PAGAR A	991.93	1,182,055.64
<b>DERECHOS A RECIBIR EFFECTIVO O EQUIVALENTES</b>	<b>742,978,856.49</b>	<b>427,440,649</b>	TRANSFERENCIAS OTORGADAS POR PAGAR A CORTO	439,151,830.13	429,722,296.61
CUENTAS POR COBRAR A CORTO PLAZO	33,033,889.40	33,679,989	RETENCIONES Y CONTRIBUCIONES POR PAGAR A	372,482,502.30	256,623,621.37
DEUDORES DIVERSOS POR COBRAR A CORTO PLAZO	2,751,507.81	9,741,971	DEVOLUCIONES DE LA LEY DE INGRESOS POR PAGAR	116,639.40	873,203.97
PRESTAMOS OTORGADOS A CORTO PLAZO	712,696,474.90	384,018,688	OTRAS CUENTAS POR PAGAR A CORTO PLAZO	490,051,835.02	9,578,267.06
<b>DERECHOS A RECIBIR BIENES O SERVICIOS</b>	<b>27,060,193.36</b>	<b>31,262,524</b>	<b>PORCIÓN A CORTO PLAZO DE LA DEUDA PÚBLICA A</b>	<b>119,778.06</b>	<b>0.00</b>
ANTICIPO A PROVEEDORES POR ADQUISICIÓN DE	1,442,658.80	1,442,659	PORCIÓN A CORTO PLAZO DE LA DEUDA PÚBLICA	119,778.06	0.00
ANTICIPO A PROVEEDORES POR ADQUISICIÓN DE	100,273.47	100,273	<b>TÍTULOS Y VALORES A CORTO PLAZO</b>	<b>458,200,000.00</b>	<b>941,233,333.44</b>
ANTICIPO A CONTRATISTAS POR OBRAS PUBLICAS A	25,517,261.09	29,719,591	TÍTULOS Y VALORES DE LA DEUDA PÚBLICA INTERNA	458,200,000.00	941,233,333.44
<b>OTROS ACTIVOS CIRCULANTES</b>	<b>912,810.00</b>	<b>912,810</b>	<b>PASIVOS DIFERIDOS A CORTO PLAZO</b>	<b>0.00</b>	<b>320,000,000.00</b>
VALORES EN GARANTÍA	912,810.00	912,810	INGRESOS COBRADOS POR ADELANTADO A CORTO	0.00	320,000,000.00
<b>Total de Activos Circulantes</b>	<b>1,023,777,299.24</b>	<b>1,416,944,093</b>	<b>FONDOS Y BIENES DE TERCEROS EN ADMINISTRACIÓN</b>	<b>35,759,340.24</b>	<b>33,749,417.49</b>
			OTROS FONDOS DE TERCEROS EN GARANTIA Y/O	35,759,340.24	33,749,417.49
			<b>OTROS PASIVOS A CORTO PLAZO</b>	<b>1,017,478,063.78</b>	<b>951,027,782.83</b>
			OTROS PASIVOS CIRCULANTES	1,017,478,063.78	951,027,782.83
<b>ACTIVO NO CIRCULANTE</b>			<b>Total de Pasivos Circulantes</b>	<b>3,343,646,253.29</b>	<b>3,579,834,371.86</b>
<b>INVERSIONES FINANCIERAS A LARGO PLAZO</b>	<b>39,551,188.90</b>	<b>32,151,189</b>	<b>PASIVO NO CIRCULANTE</b>		
FIDEICOMISOS, MANDATOS Y CONTRATOS ANÁLOGOS	39,551,188.90	32,151,189	<b>DEUDA PÚBLICA A LARGO PLAZO</b>	<b>3,787,689,988.43</b>	<b>2,728,339,995.00</b>
<b>BIENES INMUEBLES, INFRAESTRUCTURA Y</b>	<b>6,630,283,851.92</b>	<b>6,403,418,048</b>	PRÉSTAMOS DE LA DEUDA PUBLICA INTERNA POR	3,787,689,988.43	2,728,339,995.00
TERRENOS	1,318,477,913.56	1,307,977,914	<b>Total de Pasivos No Circulantes</b>	<b>3,787,689,988.43</b>	<b>2,728,339,995.00</b>
VIVIENDAS	16,870,041.85	16,870,042	<b>Total del Pasivo</b>	<b>7,131,336,241.72</b>	<b>6,308,174,366.86</b>
EDIFICIOS NO HABITACIONALES	2,024,204,798.71	2,024,204,799	<b>HACIENDA PÚBLICA / PATRIMONIO</b>		
INFRAESTRUCTURA	701,486,365.11	701,486,365	<b>HACIENDA PUBLICA / PATRIMONIO CONTRIBUIDO</b>	<b>1,327,402,889.94</b>	<b>1,327,402,889.94</b>
CONSTRUCCIONES EN PROCESO EN BIENES DE	2,138,926,062.32	1,969,305,150	<b>APORTACIONES</b>	<b>988,166,108.00</b>	<b>988,166,108.00</b>
CONSTRUCCIONES EN PROCESO EN BIENES PROPIOS	430,318,670.37	383,573,778	<b>DONACIONES DE CAPITAL</b>	<b>339,236,781.94</b>	<b>339,236,781.94</b>
<b>BIENES MUEBLES</b>	<b>1,164,803,539.10</b>	<b>1,081,722,919</b>	<b>HACIENDA PUBLICA/PATRIMONIO GENERADO</b>	<b>797,887,905.62</b>	<b>1,679,928,142.73</b>
MOBILIARIO Y EQUIPO DE ADMINISTRACIÓN	388,415,515.10	350,431,587	<b>RESULTADO DEL EJERCICIO (AHORRO/DESAHORRO)</b>	<b>537,535,119.44</b>	<b>906,101,812.08</b>
MOBILIARIO Y EQUIPO EDUCACIONAL Y RECREATIVO	95,189,424.82	77,495,865			
EQUIPO E INSTRUMENTAL MÉDICO Y DE LABORATORIO	55,630,321.97	51,013,114			
VEHÍCULOS Y EQUIPO DE TRANSPORTE	401,869,021.68	386,914,189			
EQUIPO DE DEFENSA Y SEGURIDAD	34,340,143.62	34,010,240			
MAQUINARIA, OTROS EQUIPOS Y HERRAMIENTAS	183,010,297.32	177,891,110			
COLECCIONES, OBRAS DE ARTE Y OBJETOS VALIOSOS	6,206,040.78	3,944,041			
ACTIVOS BIOLÓGICOS	142,773.81	22,774			
<b>ACTIVOS INTANGIBLES</b>	<b>146,901,035.58</b>	<b>129,959,028</b>			
SOFTWARE	138,094,977.77	123,359,754			

Nota: Cifras preliminares al 02/02/2022

GOBIERNO DEL ESTADO DE COLIMA  
Estado de Situación Financiera detallado - LDF  
Del 1 de Enero al 31 de Diciembre de 2021 y 2020

CONCEPTO	2021	2020	CONCEPTO	2021	2020
LICENCIAS	8,806,057.81	6,599,274	RESULTADO DEL EJERCICIO (AHORRO/DESAHORRO)	537,535,119.44	906,101,812.08
<b>ACTIVOS DIFERIDOS</b>	<b>251,310,122.54</b>	<b>251,310,123</b>	<b>RESULTADO DE EJERCICIOS ANTERIORES</b>	<b>91,182,201.92-</b>	<b>422,291,342.55</b>
ESTUDIOS, FORMULACIÓN Y EVALUACIÓN DE	251,310,122.54	251,310,123	RESULTADO DE EJERCICIOS ANTERIORES	91,182,201.92-	422,291,342.55
			<b>REVALUOS</b>	<b>351,534,988.10</b>	<b>351,534,988.10</b>
<b>Total de Activos No Circulantes</b>	<b>8,232,849,738.04</b>	<b>7,898,561,307.01</b>	REVALUOS DE BIENES INMUEBLES	351,534,988.10	351,534,988.10
			<b>Total Hacienda Pública/ Patrimonio</b>	<b>2,125,290,795.56</b>	<b>3,007,331,032.67</b>
<b>Total del Activo</b>	<b>9,256,627,037.28</b>	<b>9,315,505,399.53</b>	<b>Total del Pasivo y Hacienda Pública/ Patrimonio</b>	<b>9,256,627,037.28</b>	<b>9,315,505,399.53</b>

Nota: Cifras preliminares al 02/02/2022

Denominación de la Deuda Pública y Otros Pasivos (c)	Saldo al 31 de diciembre de 2020 (d)	Disposiciones del Periodo (e)	Amortizaciones del Periodo (f)	Revaluaciones, Reclasificaciones y Otros Ajustes (g)	Saldo Final del Periodo (h)=d+e-f+g	Pago de Intereses del Periodo (i)	Pagado de comisiones y demás costos asociados durante el periodo (j)
<b>1. DEUDA PÚBLICA (1=A+B)</b>	<b>3,669,573,328.44</b>	<b>1,312,432,050.85</b>	<b>1,176,907,487.80</b>	<b>0.00</b>	<b>3,805,097,891.49</b>	<b>254,635,671.26</b>	<b>2,262,000.00</b>
<i>A. CORTO PLAZO (A=A1+A2+A3)</i>	<i>941,233,333.44</i>	<i>572,432,050.85</i>	<i>1,013,665,384.29</i>	<i>0.00</i>	<i>500,000,000.00</i>	<i>21,465,113.33</i>	<i>870,000.00</i>
A1) INSTITUCIONES DE CRÉDITO	924,000,000.00	500,000,000.00	924,000,000.00	0.00	500,000,000.00	21,465,113.33	870,000.00
A2) TÍTULOS Y VALORES	0.00	0.00	0.00	0.00	0.00	0.00	0.00
A3) ARRENDAMIENTOS FINANCIEROS	17,233,333.44	72,432,050.85	89,665,384.29	0.00	0.00	0.00	0.00
<i>B. LARGO PLAZO (B = B1+B2+B3)</i>	<i>2,728,339,995.00</i>	<i>740,000,000.00</i>	<i>163,242,103.51</i>	<i>0.00</i>	<i>3,305,097,891.49</i>	<i>233,170,557.93</i>	<i>1,392,000.00</i>
B1) INSTITUCIONES DE CRÉDITO	2,728,339,995.00	740,000,000.00	163,242,103.51	0.00	3,305,097,891.49	233,170,557.93	1,392,000.00
B2) TÍTULOS Y VALORES	0.00	0.00	0.00	0.00	0.00	0.00	0.00
B3) ARRENDAMIENTOS FINANCIEROS	0.00	0.00	0.00	0.00	0.00	0.00	0.00
<b>2. OTROS PASIVOS</b>	<b>2,638,601,038.42</b>	<b>52,478,057,639.15</b>	<b>52,231,332,202.34</b>	<b>0.00</b>	<b>2,885,326,475.23</b>	<b>0.00</b>	<b>0.00</b>
<b>3. TOTAL DE LA DEUDA PÚBLICA Y OTROS PASIVOS (3= 1+2)</b>	<b>6,308,174,366.86</b>	<b>53,790,489,690.00</b>	<b>53,408,239,690.14</b>	<b>0.00</b>	<b>6,690,424,366.72</b>	<b>254,635,671.26</b>	<b>2,262,000.00</b>
<b>4. DEUDA CONTINGENTE</b>	<b>0.00</b>	<b>0.00</b>	<b>0.00</b>	<b>0.00</b>	<b>0.00</b>	<b>0.00</b>	<b>0.00</b>
<i>A. DEUDA CONTINGENTE 1</i>	<i>0.00</i>	<i>0.00</i>	<i>0.00</i>	<i>0.00</i>	<i>0.00</i>	<i>0.00</i>	<i>0.00</i>
<i>B. DEUDA CONTINGENTE 2</i>	<i>0.00</i>	<i>0.00</i>	<i>0.00</i>	<i>0.00</i>	<i>0.00</i>	<i>0.00</i>	<i>0.00</i>
<i>C. DEUDA CONTINGENTE XX</i>	<i>0.00</i>	<i>0.00</i>	<i>0.00</i>	<i>0.00</i>	<i>0.00</i>	<i>0.00</i>	<i>0.00</i>
<b>5. VALOR DE INSTRUMENTOS BONO CUPÓN CERO</b>	<b>0.00</b>	<b>0.00</b>	<b>0.00</b>	<b>0.00</b>	<b>0.00</b>	<b>39,065,618.96</b>	<b>0.00</b>
<i>A. BANOBRAS FONREC</i>	<i>0.00</i>	<i>0.00</i>	<i>0.00</i>	<i>0.00</i>	<i>0.00</i>	<i>24,465,918.86</i>	<i>0.00</i>
<i>B. BANOBRAS PROFISE</i>	<i>0.00</i>	<i>0.00</i>	<i>0.00</i>	<i>0.00</i>	<i>0.00</i>	<i>14,599,700.10</i>	<i>0.00</i>

1 Se refiere a cualquier Financiamiento sin fuente o garantía de pago definida, que sea asumida de manera solidaria o subsidiaria por las Entidades Federativas con sus Municipios, organismos descentralizados y empresas de participación estatal mayoritaria y fideicomisos, locales o municipales, y por los Municipios con sus respectivos organismos descentralizados y empresas de participación municipal mayoritaria.

2 Se refiere al valor del Bono Cupón Cero que respalda el pago de los créditos asociados al mismo (Activo).



Concepto(c)	Estimado/ Aprobado(d)	Devengado	Recaudado/ Pagado
<b>A. INGRESOS TOTALES (A= A1+A2+A3)</b>	<b>17,084,212,863.00</b>	<b>17,958,265,205.93</b>	<b>17,957,078,943.36</b>
<i>A1. INGRESOS DE LIBRE DISPOSICIÓN</i>	8,198,809,858.00	7,803,899,567.74	7,802,344,314.12
<i>A2. TRASFERENCIA FEDERALES ETIQUETADAS</i>	9,347,258,142.00	10,001,607,741.70	10,001,976,732.75
<i>A3. FINANCIAMIENTO NETO</i>	461,855,137.00-	152,757,896.49	152,757,896.49
<b>B. EGRESOS PRESUPUESTARIOS (B= B1+B2)</b>	<b>17,084,212,863.00</b>	<b>17,590,788,116.74</b>	<b>16,334,297,895.66</b>
<i>B1. GASTO NO ETIQUETADO (SIN INCLUIR AMORTIZACIÓN DE LA DEUDA PÚBLICA)</i>	7,850,132,138.00	7,700,164,944.22	6,566,692,836.32
<i>B2. GASTO ETIQUETADO (SIN INCLUIR AMORTIZACIÓN DE LA DEUDA PÚBLICA)</i>	9,234,080,725.00	9,890,623,172.52	9,767,605,059.34
<b>C. REMANENTES DEL EJERCICIO ANTERIOR (C = C1+C2)</b>	<b>0.00</b>	<b>39,786,372.18</b>	<b>39,786,372.18</b>
<i>C1. REMANENTES DE INGRESOS DE LIBRE DISPOSICIÓN APLICADOS EN EL PERIODO</i>	0.00	21,626,026.08	21,626,026.08
<i>C2. REMANENTES DE TRANSFERENCIAS FEDERALES ETIQUETADAS APLICADOS EN EL PERIODO</i>	0.00	18,160,346.10	18,160,346.10
<b>I. BALANCE PRESUPUESTARIO (I = A-B+C)</b>	<b>0.00</b>	<b>407,263,461.37</b>	<b>1,662,567,419.88</b>
<b>II. BALANCE PRESUPUESTARIO SIN FINANCIAMIENTO NETO (II = I -A3)</b>	<b>461,855,137.00</b>	<b>254,505,564.88</b>	<b>1,509,809,523.39</b>
<b>III. BALANCE PRESUPUESTARIO SIN FINANCIAMIENTO NETO Y SIN REMANENTES DEL EJERCICIO ANTERIOR (III = II - C)</b>	<b>461,855,137.00</b>	<b>214,719,192.70</b>	<b>1,470,023,151.21</b>

Concepto(c)	Estimado/ Aprobado(d)	Devengado	Recaudado/ Pagado
<b>E. INTERESES, COMISIONES Y GASTOS DE LA DEUDA (E = E1+ E2)</b>	<b>196,668,189.00</b>	<b>254,635,671.26</b>	<b>254,635,671.26</b>
<i>E1. INTERESES, COMISIONES Y GASTOS DE LA DEUDA CON GASTO NO ETIQUETADO</i>	44,081,914.00	86,345,531.83	86,345,531.83
<i>E2. INTERESES, COMISIONES Y GASTOS DE LA DEUDA CON GASTO ETIQUETADO</i>	152,586,275.00	168,290,139.43	168,290,139.43
<b>IV. BALANCE PRIMARIO (IV = III + E)</b>	<b>658,523,326.00</b>	<b>469,354,863.96</b>	<b>1,724,658,822.47</b>

Concepto(c)	Estimado/ Aprobado(d)	Devengado	Recaudado/ Pagado
<b>F. FINANCIAMIENTO ( F = F1 + F2)</b>	<b>0.00</b>	<b>1,240,000,000.00</b>	<b>1,240,000,000.00</b>
<i>F1. FINANCIAMIENTO CON FUENTE DE PAGO DE INGRESOS DE LIBRE DISPOSICIÓN</i>	0.00	1,240,000,000.00	1,240,000,000.00
<i>F2. FINANCIAMIENTO CON FUENTE DE PAGO DE TRANSFERENCIAS FEDERALES ETIQUETADAS</i>	0.00	0.00	0.00
<b>G. AMORTIZACIÓN DE LA DEUDA (G = G1 + G2)</b>	<b>461,855,137.00</b>	<b>1,087,242,103.51</b>	<b>1,087,242,103.51</b>
<i>G1. AMORTIZACIÓN DE LA DEUDA PÚBLICA CON GASTO NO ETIQUETADO</i>	348,677,720.00	979,746,977.19	979,746,977.19
<i>G2. AMORTIZACIÓN DE LA DEUDA PÚBLICA CON GASTO ETIQUETADO</i>	113,177,417.00	107,495,126.32	107,495,126.32
<b>A3. FINANCIAMIENTO NETO (A3 = F- G)</b>	<b>461,855,137.00-</b>	<b>152,757,896.49</b>	<b>152,757,896.49</b>

Concepto(c)	Estimado/ Aprobado(d)	Devengado	Recaudado/ Pagado
<b>A1. INGRESOS DE LIBRE DISPOSICIÓN</b>	<b>8,198,809,858.00</b>	<b>7,803,899,567.74</b>	<b>7,802,344,314.12</b>
<b>A3.1 FINANCIAMIENTO NETO CON FUENTE DE PAGO DE INGRESOS DE LIBRE DISPOSICIÓN (A3.1 = F1 - G1)</b>	<b>348,677,720.00-</b>	<b>260,253,022.81</b>	<b>260,253,022.81</b>
<i>F1. FINANCIAMIENTO CON FUENTE DE PAGO DE INGRESOS DE LIBRE DISPOSICIÓN</i>	<i>0.00</i>	<i>1,240,000,000.00</i>	<i>1,240,000,000.00</i>
<i>G1. AMORTIZACIÓN DE LA DEUDA PÚBLICA CON GASTO NO ETIQUETADO</i>	<i>348,677,720.00</i>	<i>979,746,977.19</i>	<i>979,746,977.19</i>
<b>B1. GASTO NO ETIQUETADO (SIN INCLUIR AMORTIZACIÓN DE LA DEUDA PÚBLICA)</b>	<b>7,850,132,138.00</b>	<b>7,700,164,944.22</b>	<b>6,566,692,836.32</b>
<b>C1. REMANENTES DE INGRESOS DE LIBRE DISPOSICIÓN APLICADO EN EL PERIODO</b>	<b>0.00</b>	<b>21,626,026.08</b>	<b>21,626,026.08</b>
<b>V. BALANCE PRESUPUESTARIO DE RECURSOS DISPONIBLES ( V = A1 + A3.1 - B1 + C1)</b>	<b>0.00</b>	<b>385,613,672.41</b>	<b>1,517,530,526.69</b>
<b>VI. BALANCE PRESUPUESTARIO DE RECURSOS DISPONIBLES SIN FINANCIAMIENTO NETO (VI = V - A3.1)</b>	<b>348,677,720.00</b>	<b>125,360,649.60</b>	<b>1,257,277,503.88</b>

Concepto(c)	Estimado/ Aprobado(d)	Devengado	Recaudado/ Pagado
<b>A2. TRANSFERENCIAS FEDERALES ETIQUETADAS</b>	<b>9,347,258,142.00</b>	<b>10,001,607,741.70</b>	<b>10,001,976,732.75</b>
<b>A3.2 FINANCIAMIENTO NETO CON FUENTE DE PAGO DE TRANSFERENCIAS FEDERALES ETIQUETADAS (A3.2 = F2 - G2)</b>	<b>113,177,417.00-</b>	<b>107,495,126.32-</b>	<b>107,495,126.32-</b>
<i>F2. FINANCIAMIENTO CON FUENTE DE PAGO DE TRANSFERENCIAS FEDERALES ETIQUETADAS</i>	<i>0.00</i>	<i>0.00</i>	<i>0.00</i>
<i>G2. AMORTIZACIÓN DE LA DEUDA PÚBLICA CON GASTO ETIQUETADO</i>	<i>113,177,417.00</i>	<i>107,495,126.32</i>	<i>107,495,126.32</i>
<b>B2. GASTO ETIQUETADO (SIN INCLUIR AMORTIZACIÓN DE LA DEUDA PÚBLICA)</b>	<b>9,234,080,725.00</b>	<b>9,890,623,172.52</b>	<b>9,767,605,059.34</b>
<b>C2. REMANENTES DE TRANSFERENCIAS FEDERALES ETIQUETADAS APLICADOS EN EL PERIODO</b>	<b>0.00</b>	<b>18,160,346.10</b>	<b>18,160,346.10</b>
<b>VII. BALANCE PRESUPUESTARIO DE RECURSOS ETIQUETADO (VII = A2 + A3.2 - B2 + C2)</b>	<b>0.00</b>	<b>21,649,788.96</b>	<b>145,036,893.19</b>
<b>VIII. BALANCE PRESUPUESTARIO DE RECURSOS ETIQUETADOS SIN FINANCIAMIENTO NETO (VIII = VII - A3.2)</b>	<b>113,177,417.00</b>	<b>129,144,915.28</b>	<b>252,532,019.51</b>

Denominación de las Obligaciones Diferentes de Financiamiento (c)	Fecha del Contrato (d)	Fecha de inicio de operación del proyecto (e)	Fecha de vencimiento (f)	Monto de la inversión pactado (g)	Plazo pactado (h)	Monto promedio mensual del pago de la contraprestación (i)	Monto promedio mensual del pago de la contraprestación correspondiente al pago de inversión (j)	Monto pagado de la inversión al 31 de Diciembre de 2021 (k)	Monto pagado de la inversión actualizado al 31 de Diciembre de 2021 (l)	Saldo pendiente por pagar de la inversión al 31 de Diciembre de 2021 (m=g-k)
<b>A. ASOCIACIONES PÚBLICO PRIVADAS (APP'S) (A= A+B+C+D)</b> A) APP 1 B) APP 2 C) APP 3 D) APP XX										
SIN INFORMACION QUE MOSTRAR										
<b>B. OTROS INSTRUMENTOS (B=A+B+C+D)</b> A) OTRO INSTRUMENTO 1 B) OTRO INSTRUMENTO 2 C) OTRO INSTRUMENTO 3 D) OTRO INSTRUMENTO XX										
<b>C. TOTAL DE OBLIGACIONES DIFERENTES DE FINANCIAMIENTO (C=A+B)</b>										

Nota: Cifras preliminares al 02/02/2022

Concepto	Ingreso					Diferencia (a)
	Estimado (d)	Ampliaciones / (Reducciones)	Modificado	Devengado	Recaudado	
(c)	1	2	3=(1+2)	4	5	6=(5-1)
<b>INGRESOS DE LIBRE DISPOSICIÓN</b>	<b>8,198,809,858.00</b>	<b>394,910,290.26-</b>	<b>7,803,899,567.74</b>	<b>7,803,899,567.74</b>	<b>7,802,344,314.12</b>	<b>396,465,543.88-</b>
A. IMPUESTOS	1,152,200,286.00	251,036,142.13-	901,164,143.87	901,164,143.87	901,161,856.87	251,038,429.13-
B. CUOTAS Y APORTACIONES DE SEGURIDAD SOCIAL	0.00	0.00	0.00	0.00	0.00	0.00
C. CONTRIBUCIONES DE MEJORAS	0.00	0.00	0.00	0.00	0.00	0.00
D. DERECHOS	465,974,866.00	737,725.61	466,712,591.61	466,712,591.61	466,571,359.74	596,493.74
E. PRODUCTOS	40,928,191.00	30,992,114.44-	9,936,076.56	9,936,076.56	9,936,076.56	30,992,114.44-
F. APROVECHAMIENTOS	530,535,588.00	272,698,845.23-	257,836,742.77	257,836,742.77	256,434,401.42	274,101,186.58-
G. INGRESOS POR VENTAS DE BIENES Y SERVICIOS	0.00	0.00	0.00	0.00	0.00	0.00
H. PARTICIPACIONES (H=H1+H2+H3+H4+H5+H6+H7+H8+H9+H10+H11)	5,614,210,757.00	73,519,919.52-	5,540,690,837.48	5,540,690,837.48	5,540,690,837.48	73,519,919.52-
H1) FONDO GENERAL DE PARTICIPACIONES	4,242,570,482.00	32,274,028.52-	4,210,296,453.48	4,210,296,453.48	4,210,296,453.48	32,274,028.52-
H2) FONDO DE FOMENTO MUNICIPAL	331,643,924.00	5,731,631.00-	325,912,293.00	325,912,293.00	325,912,293.00	5,731,631.00-
H3) FONDO DE FISCALIZACIÓN Y RECAUDACIÓN	203,356,110.00	1,320,561.00-	202,035,549.00	202,035,549.00	202,035,549.00	1,320,561.00-
H4) FONDO DE COMPENSACIÓN	0.00	0.00	0.00	0.00	0.00	0.00
H5) FONDO DE EXTRACCIÓN DE HIDROCARBUROS	0.00	0.00	0.00	0.00	0.00	0.00
H6) IMPUESTO ESPECIAL SOBRE PRODUCCIÓN Y SERVICIOS	86,031,173.00	28,357,264.00	114,388,437.00	114,388,437.00	114,388,437.00	28,357,264.00
H7) 0.136% DE LA RECAUDACIÓN FEDERAL PARTICIPABLE	134,978,815.00	134,978,815.00-	0.00	0.00	0.00	134,978,815.00-
H8) 3.17% SOBRE EXTRACCIÓN DE PETRÓLEO	0.00	0.00	0.00	0.00	0.00	0.00
H9) GASOLINAS Y DIÉSEL	208,477,869.00	8,043,869.00	216,521,738.00	216,521,738.00	216,521,738.00	8,043,869.00
H10) FONDO DEL IMPUESTO SOBRE LA RENTA	407,152,384.00	9,406,012.00	416,558,396.00	416,558,396.00	416,558,396.00	9,406,012.00
H11) FONDO DE ESTABILIZACIÓN DE LOS INGRESOS DE LAS ENTIDADES FEDERATIVAS	0.00	54,977,971.00	54,977,971.00	54,977,971.00	54,977,971.00	54,977,971.00
I. INCENTIVOS DERIVADOS DE LA COLABORACIÓN FISCAL (I=I1+I2+I3+I4+I5)	344,960,170.00	274,557,639.86	619,517,809.86	619,517,809.86	619,508,416.46	274,548,246.46
I1) TENENCIA O USO DE VEHÍCULOS	4,650.00	4,650.00-	0.00	0.00	0.00	4,650.00-
I2) FONDO DE COMPENSACIÓN ISAN	16,699,318.00	11,810.00	16,711,128.00	16,711,128.00	16,711,128.00	11,810.00
I3) IMPUESTO SOBRE AUTOMÓVILES NUEVOS	43,706,481.00	36,024,987.23	79,731,468.23	79,731,468.23	79,731,468.23	36,024,987.23
I4) FONDO DE COMPENSACIÓN DE REPECOS-INTERMEDIOS	20,958,143.00	394,932.00-	20,563,211.00	20,563,211.00	20,563,211.00	394,932.00-
I5) OTROS INCENTIVOS ECONÓMICOS	263,591,578.00	238,920,424.63	502,512,002.63	502,512,002.63	502,502,609.23	238,911,031.23
J. TRANSFERENCIAS Y ASIGNACIONES	0.00	0.00	0.00	0.00	0.00	0.00
K. CONVENIOS	50,000,000.00	41,958,634.41-	8,041,365.59	8,041,365.59	8,041,365.59	41,958,634.41-



Concepto	Ingreso					Diferencia (a)
	Estimado (d)	Ampliaciones / (Reducciones)	Modificado	Devengado	Recaudado	
(c)	1	2	3=(1+2)	4	5	6=(5-1)
K1) OTROS CONVENIOS Y SUBSIDIOS	50,000,000.00	41,958,634.41-	8,041,365.59	8,041,365.59	8,041,365.59	41,958,634.41-
<b>L. OTROS INGRESOS DE LIBRE DISPOSICIÓN (L=L1+L2)</b>	<b>0.00</b>	<b>0.00</b>	<b>0.00</b>	<b>0.00</b>	<b>0.00</b>	<b>0.00</b>
L1) PARTICIPACIONES EN INGRESOS LOCALES	0.00	0.00	0.00	0.00	0.00	0.00
L2) OTROS INGRESOS DE LIBRE DISPOSICIÓN	0.00	0.00	0.00	0.00	0.00	0.00
<b>I. TOTAL DE INGRESOS DE LIBRE DISPOSICIÓN (I=A+B+C+D+E+F+G+H+I+J+K+L)</b>	<b>8,198,809,858.00</b>	<b>394,910,290.26-</b>	<b>7,803,899,567.74</b>	<b>7,803,899,567.74</b>	<b>7,802,344,314.12</b>	<b>396,465,543.88-</b>
<b>INGRESOS EXCEDENTES DE INGRESOS DE LIBRE DISPOSICIÓN</b>	<b>0.00</b>	<b>0.00</b>	<b>0.00</b>	<b>0.00</b>	<b>0.00</b>	<b>396,465,543.88-</b>
<b>TRANSFERENCIAS FEDERALES ETIQUETADAS</b>	<b>9,347,258,142.00</b>	<b>654,349,599.70</b>	<b>10,001,607,741.70</b>	<b>10,001,607,741.70</b>	<b>10,001,976,732.75</b>	<b>654,718,590.75</b>
<b>A. APORTACIONES (A=A1+A2+A3+A4+A5+A6+A7+A8)</b>	<b>6,961,954,209.00</b>	<b>136,130,987.70-</b>	<b>6,825,823,221.30</b>	<b>6,825,823,221.30</b>	<b>6,825,823,221.30</b>	<b>136,130,987.70-</b>
A1) FONDO DE APORTACIONES PARA LA NÓMINA EDUCATIVA Y GASTO OPERATIVO	3,733,941,935.00	123,001,099.12-	3,610,940,835.88	3,610,940,835.88	3,610,940,835.88	123,001,099.12-
A2) FONDO DE APORTACIONES PARA LOS SERVICIOS DE SALUD	1,569,737,813.00	16,495,636.82	1,586,233,449.82	1,586,233,449.82	1,586,233,449.82	16,495,636.82
A3) FONDO DE APORTACIONES PARA LA INFRAESTRUCTURA SOCIAL	320,592,905.00	0.00	320,592,905.00	320,592,905.00	320,592,905.00	0.00
A4) FONDO DE APORTACIONES PARA EL FORTALECIMIENTO DE LOS MUNICIPIOS Y DE LAS DEMARCACIONES TERRITORIALES DEL DISTRITO FEDERAL	519,549,679.00	1,211,161.00	520,760,840.00	520,760,840.00	520,760,840.00	1,211,161.00
A5) FONDO DE APORTACIONES MÚLTIPLES	254,267,255.00	34,018,343.00-	220,248,912.00	220,248,912.00	220,248,912.00	34,018,343.00-
A6) FONDO DE APORTACIONES PARA LA EDUCACIÓN TECNOLÓGICA Y DE ADULTOS	84,665,622.00	2,309,726.60	86,975,348.60	86,975,348.60	86,975,348.60	2,309,726.60
A7) FONDO DE APORTACIONES PARA LA SEGURIDAD PÚBLICA DE LOS ESTADOS Y DEL DISTRITO FEDERAL	194,211,652.00	10,096,971.00	204,308,623.00	204,308,623.00	204,308,623.00	10,096,971.00
A8) FONDO DE APORTACIONES PARA EL FORTALECIMIENTO DE LAS ENTIDADES FEDERATIVAS	284,987,348.00	9,225,041.00-	275,762,307.00	275,762,307.00	275,762,307.00	9,225,041.00-
<b>B. CONVENIOS (B=B1+B2+B3+B4)</b>	<b>722,070,621.00</b>	<b>733,837,845.49</b>	<b>1,455,908,466.49</b>	<b>1,455,908,466.49</b>	<b>1,456,277,152.21</b>	<b>734,206,531.21</b>
B1) CONVENIOS DE PROTECCIÓN SOCIAL EN SALUD	173,155,446.00	87,810,760.20	260,966,206.20	260,966,206.20	260,966,206.20	87,810,760.20
B2) CONVENIOS DE DESCENTRALIZACIÓN	3,092,424.00	264,557.00-	2,827,867.00	2,827,867.00	2,827,867.00	264,557.00-
B3) CONVENIOS DE REASIGNACIÓN	75,200,871.00	16,964,894.62-	58,235,976.38	58,235,976.38	58,317,300.48	16,883,570.52-
B4) OTROS CONVENIOS Y SUBSIDIOS	470,621,880.00	663,256,536.91	1,133,878,416.91	1,133,878,416.91	1,134,165,778.53	663,543,898.53
<b>C. FONDOS DISTINTOS DE APORTACIONES (C=C1+C2)</b>	<b>0.00</b>	<b>0.00</b>	<b>0.00</b>	<b>0.00</b>	<b>0.00</b>	<b>0.00</b>
C1) FONDO PARA ENTIDADES FEDERATIVAS Y MUNICIPIOS PRODUCTORES DE HIDROCARBUROS	0.00	0.00	0.00	0.00	0.00	0.00
C2) FONDO MINERO	0.00	0.00	0.00	0.00	0.00	0.00
<b>D. TRANSFERENCIAS, ASIGNACIONES, SUBSIDIOS Y SUBVENCIONES, Y PENSIONES Y JUBILACIONES</b>	<b>1,663,233,312.00</b>	<b>36,797,903.00</b>	<b>1,700,031,215.00</b>	<b>1,700,031,215.00</b>	<b>1,700,031,215.00</b>	<b>36,797,903.00</b>
<b>E. OTRAS TRANSFERENCIAS FEDERALES ETIQUETADAS</b>	<b>0.00</b>	<b>19,844,838.91</b>	<b>19,844,838.91</b>	<b>19,844,838.91</b>	<b>19,845,144.24</b>	<b>19,845,144.24</b>

Concepto	Ingreso					Diferencia (a)
	Estimado (d)	Ampliaciones / (Reducciones)	Modificado	Devengado	Recaudado	
(c)	1	2	3=(1+2)	4	5	6=(5-1)
<b>II. TOTAL DE TRANSFERENCIAS FEDERALES ETIQUETADAS (II = A + B + C + D + E)</b>	<b>9,347,258,142.00</b>	<b>654,349,599.70</b>	<b>10,001,607,741.70</b>	<b>10,001,607,741.70</b>	<b>10,001,976,732.75</b>	<b>654,718,590.75</b>
<b>III. INGRESOS DERIVADOS DE FINANCIAMIENTOS (III = A)</b>	<b>0.00</b>	<b>1,240,000,000.00</b>	<b>1,240,000,000.00</b>	<b>1,240,000,000.00</b>	<b>1,240,000,000.00</b>	<b>1,240,000,000.00</b>
<i>A. INGRESOS DERIVADOS DE FINANCIAMIENTOS</i>	<i>0.00</i>	<i>1,240,000,000.00</i>	<i>1,240,000,000.00</i>	<i>1,240,000,000.00</i>	<i>1,240,000,000.00</i>	<i>1,240,000,000.00</i>
<b>IV. TOTAL DE INGRESOS (IV = I + II + III)</b>	<b>17,546,068,000.00</b>	<b>1,499,439,309.44</b>	<b>19,045,507,309.44</b>	<b>19,045,507,309.44</b>	<b>19,044,321,046.87</b>	<b>1,498,253,046.87</b>
<b>DATOS INFORMATIVOS</b>						
<b>1. INGRESOS DERIVADOS DE FINANCIAMIENTOS CON FUENTE DE PAGO DE INGRESOS DE LIBRE DISPOSICIÓN</b>	<b>0.00</b>	<b>1,240,000,000.00</b>	<b>1,240,000,000.00</b>	<b>1,240,000,000.00</b>	<b>1,240,000,000.00</b>	<b>1,240,000,000.00</b>
<b>2. INGRESOS DERIVADOS DE FINANCIAMIENTOS CON FUENTE DE PAGO DE TRANSFERENCIAS FEDERALES ETIQUETADAS</b>	<b>0.00</b>	<b>0.00</b>	<b>0.00</b>	<b>0.00</b>	<b>0.00</b>	<b>0.00</b>
<b>3. INGRESOS DERIVADOS DE FINANCIAMIENTOS (3 = 1 + 2)</b>	<b>0.00</b>	<b>1,240,000,000.00</b>	<b>1,240,000,000.00</b>	<b>1,240,000,000.00</b>	<b>1,240,000,000.00</b>	<b>1,240,000,000.00</b>

**GOBIERNO DEL ESTADO DE COLIMA**  
Estado Analítico del Ejercicio del Presupuesto de Egresos Detallado - LDF  
Clasificación por Objeto del Gasto (Capítulo y Concepto)  
Del 1 de Enero al 31 de Diciembre de 2021

Concepto	Egresos					
	Aprobado	Ampliaciones / (Reducciones)	Modificado	Devengado	Pagado	Subejercicio
	1	2	3=(1+2)	4	5	6=(3-4)
<b>Gasto No Etiquetado</b>	<b>8,198,809,858.00</b>	<b>1,652,345,778.07</b>	<b>9,851,155,636.07</b>	<b>8,679,911,921.41</b>	<b>7,546,439,813.51</b>	<b>1,171,243,714.66</b>
<i>SERVICIOS PERSONALES</i>	<i>2,107,119,517.00</i>	<i>449,814,012.01-</i>	<i>1,657,305,504.99</i>	<i>1,402,366,008.00</i>	<i>1,068,359,612.58</i>	<i>254,939,496.99</i>
REMUNERACIONES AL PERSONAL DE CARÁCTER PERMANENTE	665,592,900.00	182,234,622.21-	483,358,277.79	426,371,889.45	372,407,648.69	56,986,388.34
REMUNERACIONES AL PERSONAL DE CARÁCTER TRANSITORIO	149,638,956.00	27,851,944.35-	121,787,011.65	119,399,865.73	108,810,589.00	2,387,145.92
REMUNERACIONES ADICIONALES Y ESPECIALES	516,111,615.00	22,739,775.54	538,851,390.54	380,306,597.79	205,724,179.14	158,544,792.75
SEGURIDAD SOCIAL	157,181,244.00	27,766,494.05-	129,414,749.95	126,850,741.10	126,175,162.94	2,564,008.85
OTRAS PRESTACIONES SOCIALES Y ECONOMICAS	465,852,882.00	130,067,966.72-	335,784,915.28	315,008,882.95	232,539,258.02	20,776,032.33
PREVISIONES	62,358,709.00	57,477,820.00-	4,880,889.00	0.00	0.00	4,880,889.00
PAGO DE ESTIMULOS A SERVIDORES PUBLICOS	90,383,211.00	47,154,940.22-	43,228,270.78	34,428,030.98	22,702,774.79	8,800,239.80
<i>MATERIALES Y SUMINISTROS</i>	<i>136,457,654.00</i>	<i>5,878,732.53</i>	<i>142,336,386.53</i>	<i>129,712,877.43</i>	<i>99,138,415.77</i>	<i>12,623,509.10</i>
MATERIALES DE ADMINISTRACIÓN, EMISION DE DOCUMENTOS Y ARTÍCULOS OFICIALES	24,177,905.00	11,725,890.06	35,903,795.06	34,479,585.39	25,246,636.38	1,424,209.67
ALIMENTOS Y UTENSILIOS	28,116,400.00	1,222,138.94-	26,894,261.06	26,474,568.48	18,960,068.41	419,692.58
MATERIAS PRIMAS Y MATERIALES DE PRODUCCIÓN Y COMERCIALIZACIÓN	97,000.00	86,175.65-	10,824.35	2,737.35	2,737.35	8,087.00
MATERIALES Y ARTÍCULOS DE CONSTRUCCIÓN Y DE REPARACIÓN	1,808,185.00	141,877.31-	1,666,307.69	1,575,713.87	1,399,604.44	90,593.82
PRODUCTOS QUÍMICOS, FARMACÉUTICOS Y DE LABORATORIO	17,890,750.00	12,077,007.74-	5,813,742.26	4,350,162.49	4,075,550.17	1,463,579.77
COMBUSTIBLES, LUBRICANTES Y ADITIVOS	45,091,351.00	8,375,953.98	53,467,304.98	49,311,802.88	41,343,770.49	4,155,502.10
VESTUARIO, BLANCOS, PRENDAS DE PROTECCIÓN Y ARTÍCULOS DEPORTIVOS	1,430,622.00	1,193,014.51-	237,607.49	215,213.21	186,637.61	22,394.28
MATERIALES Y SUMINISTROS PARA SEGURIDAD	0.00	18,995.00	18,995.00	18,995.00	11,385.00	0.00
HERRAMIENTAS, REFACCIONES Y ACCESORIOS MENORES	17,845,441.00	478,107.64	18,323,548.64	13,284,098.76	7,912,025.92	5,039,449.88
<i>SERVICIOS GENERALES</i>	<i>369,407,277.00</i>	<i>125,158,957.99</i>	<i>494,566,234.99</i>	<i>435,380,171.51</i>	<i>422,207,320.56</i>	<i>59,186,063.48</i>
SERVICIOS BÁSICOS	121,238,284.00	17,392,276.40	138,630,560.40	128,038,999.07	97,816,296.29	10,591,561.33
SERVICIOS DE ARRENDAMIENTO	22,630,302.00	19,328,494.63	41,958,796.63	36,873,649.72	14,222,828.10	5,085,146.91
SERVICIOS PROFESIONALES, CIENTÍFICOS, TÉCNICOS Y OTROS SERVICIOS	18,010,723.00	10,204,546.65	28,215,269.65	22,418,074.46	21,201,465.55	5,797,195.19
SERVICIOS FINANCIEROS, BANCARIOS Y COMERCIALES	42,883,199.00	56,428,728.61	99,311,927.61	92,383,415.15	75,171,232.78	6,928,512.46
SERVICIOS DE INSTALACION, REPARACIÓN, MANTENIMIENTO Y CONSERVACIÓN	23,188,325.00	38,418,838.84	61,607,163.84	53,838,058.57	43,942,546.27	7,769,105.27
SERVICIOS DE COMUNICACIÓN SOCIAL Y PUBLICIDAD	31,742,750.00	12,815,473.11-	18,927,276.89	18,017,673.57	9,174,976.78	909,603.32
SERVICIOS DE TRASLADO Y VIÁTICOS	7,575,323.00	4,880,131.47-	2,695,191.53	1,743,419.66	1,607,708.74	951,771.87
SERVICIOS OFICIALES	5,693,872.00	500,031.33-	5,193,840.67	2,542,813.45	2,407,210.93	2,651,027.22
OTROS SERVICIOS GENERALES	96,444,499.00	1,581,708.77	98,026,207.77	79,524,067.86	156,663,055.12	18,502,139.91

**GOBIERNO DEL ESTADO DE COLIMA**  
Estado Analítico del Ejercicio del Presupuesto de Egresos Detallado - LDF  
Clasificación por Objeto del Gasto (Capítulo y Concepto)  
Del 1 de Enero al 31 de Diciembre de 2021

Concepto	Egresos					
	Aprobado	Ampliaciones / (Reducciones)	Modificado	Devengado	Pagado	Subejercicio
	1	2	3=(1+2)	4	5	6=(3-4)
<b>TRANSFERENCIAS, ASIGNACIONES, SUBSIDIOS Y OTRAS AYUDAS</b>	<b>3,505,487,941.00</b>	<b>669,143,214.82</b>	<b>4,174,631,155.82</b>	<b>3,942,363,898.93</b>	<b>3,217,644,835.99</b>	<b>232,267,256.89</b>
TRANSFERENCIAS INTERNAS Y ASIGNACIONES AL SECTOR PÚBLICO	2,039,795,587.00	631,781,135.35	2,671,576,722.35	2,600,921,351.85	1,981,579,668.11	70,655,370.50
TRANSFERENCIAS AL RESTO DEL SECTOR PÚBLICO	45,150,000.00	8,621,046.03-	36,528,953.97	35,690,546.87	22,056,710.07	838,407.10
SUBSIDIOS Y SUBVENCIONES	14,600,000.00	13,080,800.56	27,680,800.56	27,080,800.54	27,045,800.54	600,000.02
AYUDAS SOCIALES	293,647,000.00	146,000,039.20	439,647,039.20	433,736,032.52	413,224,294.86	5,911,006.68
PENSIONES Y JUBILACIONES	989,326,234.00	114,586,065.44-	874,740,168.56	746,972,404.61	750,688,721.38	127,767,763.95
TRANSFERENCIAS A LA SEGURIDAD SOCIAL	122,969,120.00	1,488,351.18	124,457,471.18	97,962,762.54	23,049,641.03	26,494,708.64
<b>BIENES MUEBLES, INMUEBLES E INTANGIBLES</b>	<b>25,132,616.00</b>	<b>497,230,264.67</b>	<b>522,362,880.67</b>	<b>17,887,061.72</b>	<b>15,914,313.66</b>	<b>504,475,818.95</b>
MOBILIARIO Y EQUIPO DE ADMINISTRACIÓN	7,072,069.00	2,487,555.52	9,559,624.52	5,796,751.89	4,012,146.22	3,762,872.63
MOBILIARIO Y EQUIPO EDUCACIONAL Y RECREATIVO	205,000.00	133,759.65-	71,240.35	22,301.29	13,839.09	48,939.06
EQUIPO E INSTRUMENTAL MÉDICO Y DE LABORATORIO	0.00	52,200.00	52,200.00	50,000.00	50,000.00	2,200.00
VEHICULOS Y EQUIPO DE TRANSPORTE	14,076,556.00	14,076,556.00-	0.00	0.00	0.00	0.00
EQUIPO DE DEFENSA Y SEGURIDAD	0.00	0.00	0.00	0.00	0.00	0.00
MAQUINARIA, OTROS EQUIPOS Y HERRAMIENTAS	3,340,541.00	497,893,387.15	501,233,928.15	1,003,423.00	854,054.98	500,230,505.15
ACTIVOS BIOLÓGICOS	0.00	120,000.00	120,000.00	120,000.00	120,000.00	0.00
BIENES INMUEBLES	0.00	10,500,000.00	10,500,000.00	10,500,000.00	10,500,000.00	0.00
ACTIVOS INTANGIBLES	438,450.00	387,437.65	825,887.65	394,585.54	364,273.37	431,302.11
<b>INVERSIÓN PÚBLICA</b>	<b>0.00</b>	<b>111,213,009.82</b>	<b>111,213,009.82</b>	<b>108,828,239.13</b>	<b>92,532,255.25</b>	<b>2,384,770.69</b>
OBRA PÚBLICA EN BIENES DE DOMINIO PÚBLICO	0.00	111,149,009.82	111,149,009.82	108,764,439.13	92,468,455.25	2,384,570.69
OBRA PÚBLICA EN BIENES PROPIOS	0.00	64,000.00	64,000.00	63,800.00	63,800.00	200.00
<b>INVERSIONES FINANCIERAS Y OTRAS PROVISIONES</b>	<b>4,491,623.00</b>	<b>87,141,054.75</b>	<b>91,632,677.75</b>	<b>0.00</b>	<b>0.00</b>	<b>91,632,677.75</b>
PROVISIONES PARA CONTINGENCIAS Y OTRAS EROGACIONES ESPECIALES	4,491,623.00	87,141,054.75	91,632,677.75	0.00	0.00	91,632,677.75
<b>PARTICIPACIONES Y APORTACIONES</b>	<b>1,638,649,809.00</b>	<b>90,388,170.69-</b>	<b>1,548,261,638.31</b>	<b>1,534,750,951.20</b>	<b>1,528,319,511.06</b>	<b>13,510,687.11</b>
PARTICIPACIONES	1,638,649,809.00	90,388,170.69-	1,548,261,638.31	1,534,750,951.20	1,528,319,511.06	13,510,687.11
<b>DEUDA PÚBLICA</b>	<b>412,063,421.00</b>	<b>696,782,726.19</b>	<b>1,108,846,147.19</b>	<b>1,108,622,713.49</b>	<b>1,102,323,548.64</b>	<b>223,433.70</b>
AMORTIZACIÓN DE LA DEUDA PÚBLICA	348,677,720.00	631,114,491.89	979,792,211.89	979,746,977.19	979,746,977.19	45,234.70
INTERESES DE LA DEUDA PÚBLICA	44,081,914.00	42,263,617.83	86,345,531.83	86,345,531.83	86,345,531.83	0.00
COMISIONES DE LA DEUDA PÚBLICA	0.00	2,842,000.00	2,842,000.00	2,842,000.00	2,842,000.00	0.00
GASTOS DE LA DEUDA PÚBLICA	2,400,000.00	1,622,336.58	4,022,336.58	4,022,336.58	3,473,171.73	0.00



**GOBIERNO DEL ESTADO DE COLIMA**  
Estado Analítico del Ejercicio del Presupuesto de Egresos Detallado - LDF  
Clasificación por Objeto del Gasto (Capítulo y Concepto)  
Del 1 de Enero al 31 de Diciembre de 2021

Concepto	Egresos					
	Aprobado	Ampliaciones / (Reducciones)	Modificado	Devengado	Pagado	Subejercicio
	1	2	3=(1+2)	4	5	6=(3-4)
ADEUDOS DE EJERCICIOS FISCALES ANTERIORES (ADEFAS)	16,903,787.00	18,940,279.89	35,844,066.89	35,665,867.89	29,915,867.89	178,199.00
<b>Gasto Etiquetado</b>	<b>9,347,258,142.00</b>	<b>654,764,216.46</b>	<b>10,002,022,358.46</b>	<b>9,998,118,298.84</b>	<b>9,875,100,185.66</b>	<b>3,904,059.62</b>
<i>SERVICIOS PERSONALES</i>	0.00	407,378,235.84	407,378,235.84	406,492,165.06	348,009,020.47	886,070.78
REMUNERACIONES AL PERSONAL DE CARÁCTER PERMANENTE	0.00	180,927,129.48	180,927,129.48	180,927,129.48	159,015,914.47	0.00
REMUNERACIONES AL PERSONAL DE CARÁCTER TRANSITORIO	0.00	14,244,794.73	14,244,794.73	13,358,723.95	11,876,076.78	886,070.78
REMUNERACIONES ADICIONALES Y ESPECIALES	0.00	116,414,904.62	116,414,904.62	116,414,904.62	94,510,348.15	0.00
SEGURIDAD SOCIAL	0.00	266,110.05	266,110.05	266,110.05	236,797.22	0.00
OTRAS PRESTACIONES SOCIALES Y ECONOMICAS	0.00	59,454,701.44	59,454,701.44	59,454,701.44	52,889,470.08	0.00
PAGO DE ESTIMULOS A SERVIDORES PUBLICOS	0.00	36,070,595.52	36,070,595.52	36,070,595.52	29,480,413.77	0.00
<i>MATERIALES Y SUMINISTROS</i>	33,922,425.00	14,622,886.58	48,545,311.58	48,453,636.21	44,589,352.67	91,675.37
MATERIALES DE ADMINISTRACIÓN, EMISION DE DOCUMENTOS Y ARTÍCULOS OFICIALES	0.00	0.00	0.00	0.00	0.00	0.00
MATERIALES Y ARTÍCULOS DE CONSTRUCCIÓN Y DE REPARACIÓN	100,000.00	2,689,713.57	2,789,713.57	2,789,190.77	1,238,502.77	522.80
PRODUCTOS QUÍMICOS, FARMACÉUTICOS Y DE LABORATORIO	10,376,834.00	2,675,506.44-	7,701,327.56	7,682,076.35	7,149,407.83	19,251.21
COMBUSTIBLES, LUBRICANTES Y ADITIVOS	0.00	107,061.10	107,061.10	47,608.62	0.00	59,452.48
VESTUARIO, BLANCOS, PRENDAS DE PROTECCIÓN Y ARTÍCULOS DEPORTIVOS	13,000,094.00	17,118,638.06	30,118,732.06	30,107,940.18	28,378,026.38	10,791.88
MATERIALES Y SUMINISTROS PARA SEGURIDAD	10,392,997.00	2,583,129.71-	7,809,867.29	7,808,210.29	7,804,805.69	1,657.00
HERRAMIENTAS, REFACCIONES Y ACCESORIOS MENORES	52,500.00	33,890.00-	18,610.00	18,610.00	18,610.00	0.00
<i>SERVICIOS GENERALES</i>	99,003,856.00	58,362,048.47-	40,641,807.53	39,472,123.67	31,529,440.61	1,169,683.86
SERVICIOS BÁSICOS	16,500,000.00	7,638,654.89-	8,861,345.11	8,858,277.13	6,235,732.96	3,067.98
SERVICIOS DE ARRENDAMIENTO	0.00	429,200.00	429,200.00	429,200.00	429,200.00	0.00
SERVICIOS PROFESIONALES, CIENTÍFICOS, TÉCNICOS Y OTROS SERVICIOS	4,802,200.00	12,926,010.89	17,728,210.89	16,838,113.29	15,599,442.03	890,097.60
SERVICIOS DE INSTALACION, REPARACIÓN, MANTENIMIENTO Y CONSERVACIÓN	77,701,656.00	65,023,354.04-	12,678,301.96	12,662,900.91	8,581,433.28	15,401.05
SERVICIOS DE COMUNICACIÓN SOCIAL Y PUBLICIDAD	0.00	35,880.00	35,880.00	30,194.34	30,194.34	5,685.66
SERVICIOS DE TRASLADO Y VIÁTICOS	0.00	53,867.61	53,867.61	16,404.50	16,404.50	37,463.11
SERVICIOS OFICIALES	0.00	855,001.96	855,001.96	637,033.50	637,033.50	217,968.46
<i>TRANSFERENCIAS, ASIGNACIONES, SUBSIDIOS Y OTRAS AYUDAS</i>	8,041,047,790.00	180,402,628.93	8,221,450,418.93	8,220,469,173.15	8,209,520,800.24	981,245.78
TRANSFERENCIAS INTERNAS Y ASIGNACIONES AL SECTOR PÚBLICO	5,877,271,797.00	66,059,582.83-	5,811,212,214.17	5,811,201,366.88	5,811,201,366.88	10,847.29
TRANSFERENCIAS AL RESTO DEL SECTOR PÚBLICO	450,702,863.00	290,413,470.43-	160,289,392.57	159,318,994.08	159,318,994.08	970,398.49
SUBSIDIOS Y SUBVENCIONES	1,686,349,474.00	269,742,258.29	1,956,091,732.29	1,956,091,732.29	1,956,091,732.29	0.00

**GOBIERNO DEL ESTADO DE COLIMA**  
Estado Analítico del Ejercicio del Presupuesto de Egresos Detallado - LDF  
Clasificación por Objeto del Gasto (Capítulo y Concepto)  
Del 1 de Enero al 31 de Diciembre de 2021

Concepto	Egresos					
	Aprobado	Ampliaciones / (Reducciones)	Modificado	Devengado	Pagado	Subejercicio
	1	2	3=(1+2)	4	5	6=(3-4)
AYUDAS SOCIALES	7,500,000.00	2,734,399.00-	4,765,601.00	4,765,601.00	4,765,601.00	0.00
PENSIONES Y JUBILACIONES	19,223,656.00	269,867,822.90	289,091,478.90	289,091,478.90	278,143,105.99	0.00
<b>BIENES MUEBLES, INMUEBLES E INTANGIBLES</b>	<b>61,285,371.00</b>	<b>34,010,463.39</b>	<b>95,295,834.39</b>	<b>94,591,965.40</b>	<b>85,891,910.86</b>	<b>703,868.99</b>
MOBILIARIO Y EQUIPO DE ADMINISTRACIÓN	8,448,315.00	26,376,009.82	34,824,324.82	34,452,721.70	29,527,979.59	371,603.12
MOBILIARIO Y EQUIPO EDUCACIONAL Y RECREATIVO	495,842.00	17,181,492.20	17,677,334.20	17,671,258.82	17,338,701.90	6,075.38
EQUIPO E INSTRUMENTAL MÉDICO Y DE LABORATORIO	825,399.00	3,741,983.28	4,567,382.28	4,567,207.48	4,562,370.28	174.80
VEHICULOS Y EQUIPO DE TRANSPORTE	26,572,142.00	9,624,844.00-	16,947,298.00	16,911,233.00	16,117,383.00	36,065.00
EQUIPO DE DEFENSA Y SEGURIDAD	6,162,409.00	5,832,505.00-	329,904.00	329,904.00	329,904.00	0.00
MAQUINARIA, OTROS EQUIPOS Y HERRAMIENTAS	14,428,185.00	10,311,337.26-	4,116,847.74	4,112,218.33	3,188,360.36	4,629.41
ACTIVOS INTANGIBLES	4,353,079.00	12,479,664.35	16,832,743.35	16,547,422.07	14,827,211.73	285,321.28
<b>INVERSIÓN PÚBLICA</b>	<b>41,865,207.00</b>	<b>65,743,872.44</b>	<b>107,609,079.44</b>	<b>107,537,564.60</b>	<b>74,457,990.06</b>	<b>71,514.84</b>
OBRA PÚBLICA EN BIENES DE DOMINIO PÚBLICO	41,865,207.00	19,061,464.16	60,926,671.16	60,856,472.72	45,900,567.59	70,198.44
OBRA PÚBLICA EN BIENES PROPIOS	0.00	46,682,408.28	46,682,408.28	46,681,091.88	28,557,422.47	1,316.40
<b>PARTICIPACIONES Y APORTACIONES</b>	<b>804,369,801.00</b>	<b>946,604.00</b>	<b>805,316,405.00</b>	<b>805,316,405.00</b>	<b>805,316,405.00</b>	<b>0.00</b>
PARTICIPACIONES	3,092,424.00	264,557.00-	2,827,867.00	2,827,867.00	2,827,867.00	0.00
APORTACIONES	801,277,377.00	1,211,161.00	802,488,538.00	802,488,538.00	802,488,538.00	0.00
<b>DEUDA PÚBLICA</b>	<b>265,763,692.00</b>	<b>10,021,573.75</b>	<b>275,785,265.75</b>	<b>275,785,265.75</b>	<b>275,785,265.75</b>	<b>0.00</b>
AMORTIZACIÓN DE LA DEUDA PÚBLICA	113,177,417.00	5,682,290.68-	107,495,126.32	107,495,126.32	107,495,126.32	0.00
INTERESES DE LA DEUDA PÚBLICA	152,586,275.00	15,703,864.43	168,290,139.43	168,290,139.43	168,290,139.43	0.00
<b>Total de Egresos</b>	<b>17,546,068,000.00</b>	<b>2,307,109,994.53</b>	<b>19,853,177,994.53</b>	<b>18,678,030,220.25</b>	<b>17,421,539,999.17</b>	<b>1,175,147,774.28</b>

Concepto	Egresos					
	Aprobado	Ampliaciones / (Reducciones)	Modificado	Devengado	Pagado	Subejercicio
	1	2	3=(1+2)	4	5	6=(3-4)
<b>GASTO NO ETIQUETADO</b>	<b>8,198,809,858.00</b>	<b>1,652,345,778.07</b>	<b>9,851,155,636.07</b>	<b>8,679,911,921.41</b>	<b>7,546,439,813.51</b>	<b>1,171,243,714.66</b>
OFICINA DEL GOBERNADOR	339,864,814.00	64,827,534.51-	275,037,279.49	261,112,262.18	189,530,207.88	13,925,017.31
SECRETARÍA GENERAL DE GOBIERNO	300,905,598.00	518,993,379.13	819,898,977.13	298,474,634.74	219,140,544.18	521,424,342.39
SECRETARÍA DE PLANEACIÓN Y FINANZAS	185,966,049.00	23,368,874.36	209,334,923.36	209,328,440.49	270,606,561.08	6,482.87
SECRETARÍA DE DESARROLLO SOCIAL	89,225,432.00	40,368,827.59-	48,856,604.41	48,848,290.19	40,213,993.42	8,314.22
SECRETARÍA DE INFRAE Y DESARROLLO URBANO	102,232,370.00	82,777,946.98	185,010,316.98	185,004,470.40	174,416,396.99	5,846.58
SECRETARÍA DE DESARROLLO RURAL	62,215,120.00	24,391,072.89-	37,824,047.11	37,824,047.11	34,966,516.10	0.00
SECRETARÍA DE EDUCACIÓN	1,284,350,776.00	366,361,588.80-	917,989,187.20	917,984,107.94	602,417,587.88	5,079.26
SECRETARÍA DE SALUD Y BIENESTAR SOCIAL	204,300,896.00	242,418,719.63	446,719,615.63	422,082,907.48	354,093,199.39	24,636,708.15
SECRETARÍA DE ADMINISTRACIÓN Y GESTIÓN P	229,967,077.00	70,197,572.66-	159,769,504.34	159,754,564.41	144,809,987.22	14,939.93
SECRETARÍA DE FOMENTO ECONÓMICO	66,226,791.00	14,893,758.61-	51,333,032.39	51,333,032.39	12,925,662.13	0.00
SECRETARÍA DE CULTURA	83,218,502.00	18,960,146.51-	64,258,355.49	64,242,763.80	59,444,403.76	15,591.69
SECRETARÍA DE TURISMO	41,035,307.00	8,508,186.32-	32,527,120.68	32,501,776.38	22,131,823.17	25,344.30
CONTRALORÍA GENERAL DEL ESTADO	17,734,451.00	1,877,416.08	19,611,867.08	17,112,784.29	14,329,274.26	2,499,082.79
SECRETARÍA DE SEGURIDAD PÚBLICA	596,970,539.00	18,391,298.46-	578,579,240.54	526,479,466.45	445,120,011.08	52,099,774.09
SECRETARÍA DE LA JUVENTUD	10,739,127.00	3,843,389.24-	6,895,737.76	6,879,518.79	5,747,860.36	16,218.97
SECRETARÍA DEL TRABAJO Y PREV SOC	27,818,235.00	6,584,484.08-	21,233,750.92	21,206,020.42	19,489,286.85	27,730.50
SECRETARÍA DE MOVILIDAD	51,413,854.00	717,848.48-	50,696,005.52	50,687,507.39	46,144,736.72	8,498.13
CONSEJERÍA JURÍDICA DEL PODER EJECUTIVO	39,759,036.00	275,493.24	40,034,529.24	36,092,083.26	30,642,981.83	3,942,445.98
TRANSFERENCIAS, ASIGN, SUBSIDIOS Y OTRAS	2,410,256,254.00	61,607,216.70	2,471,863,470.70	2,307,586,799.99	2,049,809,771.73	164,276,670.71
PARTICIPACIONES Y APORTACIONES	1,638,649,809.00	90,388,170.69-	1,548,261,638.31	1,534,750,951.20	1,528,319,511.06	13,510,687.11
EROGACIONES EXTRAORDINARIAS	1,800,000.00	87,665,350.11	89,465,350.11	0.00	0.00	89,465,350.11
CANCELACIÓN DE PASIVOS	16,903,787.00	18,940,279.89	35,844,066.89	35,665,867.89	29,915,867.89	178,199.00
DEUDA PÚBLICA	397,256,034.00	678,927,989.18	1,076,184,023.18	1,075,825,588.48	1,075,276,423.63	358,434.70
SECRETARÍA PLANEACION, FINANZAS Y ADMON	0.00	156,324,043.62	156,324,043.62	99,340,116.22	58,053,109.32	56,983,927.40
SRÍA DE BIENESTAR, INCL SOCIAL Y MUJERES	0.00	77,028,349.67	77,028,349.67	56,719,727.15	31,133,653.90	20,308,622.52
SRÍA INF DES URBANO Y MOVILIDAD	0.00	75,462,454.69	75,462,454.69	61,039,658.50	29,589,948.82	14,422,796.19
SRÍA DE DESARROLLO ECONÓMICO	0.00	45,160,699.36	45,160,699.36	29,352,529.58	8,419,377.57	15,808,169.78
SECRETARÍA EDUCACIÓN Y CULTURA	0.00	309,951,444.27	309,951,444.27	132,682,004.29	49,751,115.29	177,269,439.98

Concepto	Egresos					
	Aprobado	Ampliaciones / (Reducciones)	Modificado	Devengado	Pagado	Subejercicio
	1	2	3=(1+2)	4	5	6=(3-4)
<b>GASTO ETIQUETADO</b>	<b>9,347,258,142.00</b>	<b>654,764,216.46</b>	<b>10,002,022,358.46</b>	<b>9,998,118,298.84</b>	<b>9,875,100,185.66</b>	<b>3,904,059.62</b>
OFICINA DEL GOBERNADOR	2,584,671.00	1,684,343.17-	900,327.83	900,327.83	900,327.83	0.00
SECRETARÍA GENERAL DE GOBIERNO	215,687,193.00	19,966,881.03	235,654,074.03	233,105,110.30	194,212,772.36	2,548,963.73
SECRETARÍA DE PLANEACIÓN Y FINANZAS	0.00	2,251,181.01	2,251,181.01	2,251,181.01	2,251,181.01	0.00
SECRETARÍA DE DESARROLLO SOCIAL	41,982,078.00	41,982,078.00-	0.00	0.00	0.00	0.00
SECRETARÍA DE INFRAE Y DESARROLLO URBANO	19,670,000.00	5,256,388.67	24,926,388.67	24,926,388.67	24,390,634.18	0.00
SECRETARÍA DE DESARROLLO RURAL	13,650,000.00	5,352,662.00-	8,297,338.00	8,297,338.00	8,297,338.00	0.00
SECRETARÍA DE EDUCACIÓN	6,014,041,072.00	1,423,436,021.43-	4,590,605,050.57	4,590,605,050.57	4,571,424,557.04	0.00
SECRETARÍA DE SALUD Y BIENESTAR SOCIAL	1,848,246,299.00	99,496,626.84	1,947,742,925.84	1,947,742,625.84	1,947,742,625.84	300.00
SECRETARÍA DE CULTURA	10,000,000.00	8,995,682.46-	1,004,317.54	1,004,317.54	1,004,317.54	0.00
SECRETARÍA DE LA JUVENTUD	250,000.00	250,000.00-	0.00	0.00	0.00	0.00
SECRETARÍA DEL TRABAJO Y PREV SOC	3,880,871.00	1,651,460.93	5,532,331.93	5,532,331.93	5,532,331.93	0.00
TRANSFERENCIAS, ASIGN, SUBSIDIOS Y OTRAS	107,132,465.00	290,550,492.27	397,682,957.27	397,682,957.27	386,734,584.36	0.00
PARTICIPACIONES Y APORTACIONES	804,369,801.00	946,604.00	805,316,405.00	805,316,405.00	805,316,405.00	0.00
DEUDA PÚBLICA	265,763,692.00	10,021,573.75	275,785,265.75	275,785,265.75	275,785,265.75	0.00
SECRETARÍA PLANEACION, FINANZAS Y ADMON	0.00	272,782.29	272,782.29	0.00	0.00	272,782.29
SRÍA DE BIENESTAR, INCL SOCIAL Y MUJERES	0.00	0.00	0.00	0.00	0.00	0.00
SRÍA INF DES URBANO Y MOVILIDAD	0.00	37,533,000.70	37,533,000.70	37,353,561.03	22,828,526.51	179,439.67
SRÍA DE DESARROLLO ECONÓMICO	0.00	795,816.24	795,816.24	794,698.68	794,698.68	1,117.56
SECRETARÍA EDUCACIÓN Y CULTURA	0.00	1,667,722,195.79	1,667,722,195.79	1,666,820,739.42	1,627,884,619.63	901,456.37
<b>Total de Egresos</b>	<b>17,546,068,000.00</b>	<b>2,307,109,994.53</b>	<b>19,853,177,994.53</b>	<b>18,678,030,220.25</b>	<b>17,421,539,999.17</b>	<b>1,175,147,774.28</b>



Concepto	Egresos					
	Aprobado	Ampliaciones / (Reducciones)	Modificado	Devengado	Pagado	Subejercicio
	1	2	3=(1+2)	4	5	6=(3-4)
<b>Gasto No Etiquetado</b>	<b>8,198,809,858.00</b>	<b>1,652,345,778.07</b>	<b>9,851,155,636.07</b>	<b>8,679,911,921.41</b>	<b>7,546,439,813.51</b>	<b>1,171,243,714.66</b>
<i>GOBIERNO</i>	<i>2,671,156,452.00</i>	<i>729,349,289.54</i>	<i>3,400,505,741.54</i>	<i>2,634,212,519.73</i>	<i>2,261,356,099.60</i>	<i>766,293,221.81</i>
LEGISLACIÓN	153,000,000.00	3,000,000.00	156,000,000.00	155,999,719.57	155,927,233.91	280.43
JUSTICIA	912,787,742.00	23,877,809.00	936,665,551.00	919,162,664.59	784,287,714.18	17,502,886.41
COORDINACIÓN DE LA POLÍTICA DE GOBIERNO	365,355,938.00	6,675,137.47	372,031,075.47	344,957,259.72	296,856,482.16	27,073,815.75
RELACIONES EXTERIORES	2,678,728.00	492,421.97-	2,186,306.03	2,077,968.03	1,707,976.49	108,338.00
ASUNTOS FINANCIEROS Y HACENDARIOS	284,761,286.00	178,048,388.30	462,809,674.30	327,988,219.72	294,058,360.50	134,821,454.58
ASUNTOS DE ORDEN PÚBLICO Y DE SEGURIDAD INTERIOR	614,317,863.00	485,059,773.17	1,099,377,636.17	553,519,725.73	449,976,543.79	545,857,910.44
OTROS SERVICIOS GENERALES	338,254,895.00	33,180,603.57	371,435,498.57	330,506,962.37	278,541,788.57	40,928,536.20
<i>DESARROLLO SOCIAL</i>	<i>3,255,208,971.00</i>	<i>303,742,548.78</i>	<i>3,558,951,519.78</i>	<i>3,186,301,508.90</i>	<i>2,517,436,952.53</i>	<i>372,650,010.88</i>
PROTECCIÓN AMBIENTAL	13,473,586.00	51,972,709.09	65,446,295.09	62,390,540.85	55,128,740.06	3,055,754.24
VIVIENDA Y SERVICIOS A LA COMUNIDAD	67,131,706.00	10,128,418.00	77,260,124.00	71,756,213.93	57,187,699.00	5,503,910.07
SALUD	204,300,896.00	247,341,719.63	451,642,615.63	427,005,907.36	356,166,545.59	24,636,708.27
RECREACIÓN, CULTURA Y OTRAS MANIFESTACIONES SOCIA	165,020,221.00	50,013,582.01	215,033,803.01	200,094,971.57	164,165,873.64	14,938,831.44
EDUCACIÓN	1,226,633,612.00	76,261,236.98-	1,150,372,375.02	981,957,036.97	605,024,975.99	168,415,338.05
PROTECCIÓN SOCIAL	1,284,024,290.00	102,980,945.13-	1,181,043,344.87	1,029,811,374.48	876,500,821.17	151,231,970.39
OTROS ASUNTOS SOCIALES	294,624,660.00	123,528,302.16	418,152,962.16	413,285,463.74	403,262,297.08	4,867,498.42
<i>DESARROLLO ECONÓMICO</i>	<i>219,634,805.00</i>	<i>11,773,841.37</i>	<i>231,408,646.37</i>	<i>213,155,485.21</i>	<i>134,134,958.80</i>	<i>18,253,161.16</i>
ASUNTOS ECONÓMICOS, COMERCIALES Y LABORALES EN GE	95,045,026.00	2,515,623.53-	92,529,402.47	86,780,670.06	35,499,670.27	5,748,732.41
AGROPECUARIA, SILVICULTURA, PESCA Y CAZA	62,215,120.00	12,542,901.01-	49,672,218.99	44,508,246.47	37,891,992.11	5,163,972.52
COMUNICACIONES	0.00	23,047,902.37	23,047,902.37	22,555,304.90	19,919,714.64	492,597.47
TURISMO	42,035,307.00	3,784,463.54	45,819,770.54	40,704,560.89	24,338,724.67	5,115,209.65
CIENCIA, TECNOLOGÍA E INNOVACIÓN	20,339,352.00	0.00	20,339,352.00	18,606,702.89	16,484,857.11	1,732,649.11
<i>OTRAS NO CLASIFICADAS EN FUNCIONES ANTERIORES</i>	<i>2,052,809,630.00</i>	<i>607,480,098.38</i>	<i>2,660,289,728.38</i>	<i>2,646,242,407.57</i>	<i>2,633,511,802.58</i>	<i>14,047,320.81</i>
TRANSACCIONES DE LA DEUDA PÚBLICA / COSTO FINANCI	397,256,034.00	678,927,989.18	1,076,184,023.18	1,075,825,588.48	1,075,276,423.63	358,434.70
TRANSFERENCIAS, PARTICIPACIONES Y APORTACIONES EN	1,638,649,809.00	90,388,170.69-	1,548,261,638.31	1,534,750,951.20	1,528,319,511.06	13,510,687.11
ADEUDOS DE EJERCICIOS FISCALES ANTERIORES	16,903,787.00	18,940,279.89	35,844,066.89	35,665,867.89	29,915,867.89	178,199.00
<b>Gasto Etiquetado</b>	<b>9,347,258,142.00</b>	<b>654,764,216.46</b>	<b>10,002,022,358.46</b>	<b>9,998,118,298.84</b>	<b>9,875,100,185.66</b>	<b>3,904,059.62</b>
<i>GOBIERNO</i>	<i>206,330,257.00</i>	<i>30,726,263.97</i>	<i>237,056,520.97</i>	<i>234,233,657.39</i>	<i>195,341,319.45</i>	<i>2,822,863.58</i>

Concepto	Egresos					
	Aprobado	Ampliaciones / (Reducciones)	Modificado	Devengado	Pagado	Subejercicio
	1	2	3=(1+2)	4	5	6=(3-4)
JUSTICIA	0.00	10,577,780.36	10,577,780.36	10,576,662.80	10,576,662.80	1,117.56
COORDINACIÓN DE LA POLÍTICA DE GOBIERNO	0.00	1,848,438.00	1,848,438.00	1,416,814.80	1,392,665.04	431,623.20
ASUNTOS FINANCIEROS Y HACENDARIOS	0.00	1,364,016.19	1,364,016.19	1,091,181.01	1,091,181.01	272,835.18
ASUNTOS DE ORDEN PÚBLICO Y DE SEGURIDAD INTERIOR	206,330,257.00	16,936,029.42	223,266,286.42	221,148,998.78	182,280,810.60	2,117,287.64
<i>DESARROLLO SOCIAL</i>	<i>8,053,263,521.00</i>	<i>618,970,324.06</i>	<i>8,672,233,845.06</i>	<i>8,671,152,649.02</i>	<i>8,587,026,873.78</i>	<i>1,081,196.04</i>
PROTECCIÓN AMBIENTAL	6,000,000.00	1,991,632.65	7,991,632.65	7,913,845.53	5,667,851.05	77,787.12
VIVIENDA Y SERVICIOS A LA COMUNIDAD	52,535,207.00	18,490,198.55	34,045,008.45	33,963,281.47	26,393,953.70	81,726.98
SALUD	1,848,246,299.00	107,355,561.67	1,955,601,860.67	1,955,600,082.96	1,952,571,432.27	1,777.71
RECREACIÓN, CULTURA Y OTRAS MANIFESTACIONES SOCIA	11,502,000.00	3,365,746.32	14,867,746.32	14,612,126.20	12,692,761.84	255,620.12
EDUCACIÓN	6,015,607,072.00	256,173,944.40	6,271,781,016.40	6,271,121,242.49	6,213,004,629.17	659,773.91
PROTECCIÓN SOCIAL	109,766,007.00	266,481,276.85	376,247,283.85	376,242,773.65	364,996,949.03	4,510.20
OTROS ASUNTOS SOCIALES	9,606,936.00	2,092,360.72	11,699,296.72	11,699,296.72	11,699,296.72	0.00
<i>DESARROLLO ECONÓMICO</i>	<i>17,530,871.00</i>	<i>5,900,549.32</i>	<i>11,630,321.68</i>	<i>11,630,321.68</i>	<i>11,630,321.68</i>	<i>0.00</i>
ASUNTOS ECONÓMICOS, COMERCIALES Y LABORALES EN GE	3,880,871.00	547,887.32	3,332,983.68	3,332,983.68	3,332,983.68	0.00
AGROPECUARIA, SILVICULTURA, PESCA Y CAZA	13,650,000.00	5,352,662.00	8,297,338.00	8,297,338.00	8,297,338.00	0.00
<i>OTRAS NO CLASIFICADAS EN FUNCIONES ANTERIORES</i>	<i>1,070,133,493.00</i>	<i>10,968,177.75</i>	<i>1,081,101,670.75</i>	<i>1,081,101,670.75</i>	<i>1,081,101,670.75</i>	<i>0.00</i>
TRANSACCIONES DE LA DEUDA PÚBLICA / COSTO FINANCIER	265,763,692.00	10,021,573.75	275,785,265.75	275,785,265.75	275,785,265.75	0.00
TRANSFERENCIAS, PARTICIPACIONES Y APORTACIONES EN	804,369,801.00	946,604.00	805,316,405.00	805,316,405.00	805,316,405.00	0.00
<b>Total de Egresos</b>	<b>17,546,068,000.00</b>	<b>2,307,109,994.53</b>	<b>19,853,177,994.53</b>	<b>18,678,030,220.25</b>	<b>17,421,539,999.17</b>	<b>1,175,147,774.28</b>

**GOBIERNO DEL ESTADO DE COLIMA**  
Estado Analítico del Ejercicio del Presupuesto de Egresos Detallado - LDF  
Clasificación de Servicios Personales por Categoría  
Del 1 de Enero al 31 de Diciembre de 2021

Concepto	Egresos					
	Aprobado	Ampliaciones / (Reducciones)	Modificado	Devengado	Pagado	Subejercicio
	1	2	3=(1+2)	4	5	6=(3-4)
<b>GASTO NO ETIQUETADO</b>	<b>2,107,119,517.00</b>	<b>745,587,381.87-</b>	<b>1,361,532,135.13</b>	<b>1,297,576,420.78</b>	<b>1,024,226,519.41</b>	<b>63,955,714.35</b>
<i>A. PERSONAL ADMINISTRATIVO Y DE SERVICIO PUBLICO</i>	<i>746,915,777.00</i>	<i>129,948,370.04-</i>	<i>616,967,406.96</i>	<i>594,296,996.97</i>	<i>452,971,869.98</i>	<i>22,670,409.99</i>
<i>B. MAGISTERIO</i>	<i>775,471,597.00</i>	<i>512,759,063.25-</i>	<i>262,712,533.75</i>	<i>262,707,454.49</i>	<i>194,454,281.49</i>	<i>5,079.26</i>
<i>C. SERVICIOS DE SALUD (C = C1 + C2)</i>	<i>87,561,604.00</i>	<i>86,223,588.14-</i>	<i>1,338,015.86</i>	<i>1,338,015.86</i>	<i>1,189,799.74</i>	<i>0.00</i>
C1) PERSONAL ADMINISTRATIVO	87,561,604.00	86,223,588.14-	1,338,015.86	1,338,015.86	1,189,799.74	0.00
C2) PERSONAL MEDICO, PARAMEDICO Y AFIN	0.00	0.00	0.00	0.00	0.00	0.00
<i>D. SEGURIDAD PUBLICA</i>	<i>497,170,539.00</i>	<i>17,627,301.05-</i>	<i>479,543,237.95</i>	<i>438,263,012.85</i>	<i>374,753,046.99</i>	<i>41,280,225.10</i>
<i>E. GASTOS ASOICADOS A LA IMPLEMENTACION DE NUEVAS LEYES FEDERALES O REFORMAS A LAS MISMAS (E= E1 + E2)</i>	<i>0.00</i>	<i>0.00</i>	<i>0.00</i>	<i>0.00</i>	<i>0.00</i>	<i>0.00</i>
E1) NOMBRE DEL PROGRAMA O LEY 1	0.00	0.00	0.00	0.00	0.00	0.00
E2) NOMBRE DEL PROGRAMA O LEY 2	0.00	0.00	0.00	0.00	0.00	0.00
<i>F. SENTENCIAS LABORALES DEFINITIVAS</i>	<i>0.00</i>	<i>970,940.61</i>	<i>970,940.61</i>	<i>970,940.61</i>	<i>857,521.21</i>	<i>0.00</i>
<b>GASTO ETIQUETADO</b>	<b>0.00</b>	<b>254,279,327.64</b>	<b>254,279,327.64</b>	<b>253,393,256.86</b>	<b>233,846,232.06</b>	<b>886,070.78</b>
<i>A. PERSONAL ADMINISTRATIVO Y DE SERVICIO PUBLICO</i>	<i>0.00</i>	<i>3,746,142.78</i>	<i>3,746,142.78</i>	<i>2,860,072.00</i>	<i>2,493,540.73</i>	<i>886,070.78</i>
<i>B. MAGISTERIO</i>	<i>0.00</i>	<i>250,533,184.86</i>	<i>250,533,184.86</i>	<i>250,533,184.86</i>	<i>231,352,691.33</i>	<i>0.00</i>
<i>C. SERVICIOS DE SALUD (C = C1 + C2)</i>	<i>0.00</i>	<i>0.00</i>	<i>0.00</i>	<i>0.00</i>	<i>0.00</i>	<i>0.00</i>
C1) PERSONAL ADMINISTRATIVO	0.00	0.00	0.00	0.00	0.00	0.00
C2) PERSONAL MEDICO, PARAMEDICO Y AFIN	0.00	0.00	0.00	0.00	0.00	0.00
<i>D. SEGURIDAD PUBLICA</i>	<i>0.00</i>	<i>0.00</i>	<i>0.00</i>	<i>0.00</i>	<i>0.00</i>	<i>0.00</i>
<i>E. GASTOS ASOICADOS A LA IMPLEMENTACION DE NUEVAS LEYES FEDERALES O REFORMAS A LAS MISMAS (E= E1 + E2)</i>	<i>0.00</i>	<i>0.00</i>	<i>0.00</i>	<i>0.00</i>	<i>0.00</i>	<i>0.00</i>
E1) NOMBRE DEL PROGRAMA O LEY 1	0.00	0.00	0.00	0.00	0.00	0.00
E2) NOMBRE DEL PROGRAMA O LEY 2	0.00	0.00	0.00	0.00	0.00	0.00
<i>F. SENTENCIAS LABORALES DEFINITIVAS</i>	<i>0.00</i>	<i>0.00</i>	<i>0.00</i>	<i>0.00</i>	<i>0.00</i>	<i>0.00</i>
<b>TOTAL DEL GASTO EN SERVICIOS PERSONALES (III = I+II)</b>	<b>2,107,119,517.00</b>	<b>491,308,054.23-</b>	<b>1,615,811,462.77</b>	<b>1,550,969,677.64</b>	<b>1,258,072,751.47</b>	<b>64,841,785.13</b>