



COLIMA
Gobierno del Estado

INFORME TRIMESTRAL DE LAS FINANZAS PÚBLICAS


Secretaría de Planeación, Finanzas y Administración
ENERO- MARZO 2022





INFORMACIÓN CONTABLE


Secretaría de Planeación, Finanzas y Administración
ENERO- MARZO 2022

Concepto	2022	2021
INGRESOS Y OTROS BENEFICIOS		
INGRESOS DE LA GESTIÓN		
IMPUESTOS	679,541,373.29	616,043,483.01
DERECHOS	465,893,504.00	429,297,707.00
PRODUCTOS	199,911,843.76	181,629,140.63
APROVECHAMIENTOS	4,317,519.96	2,561,638.25
	9,418,505.57	2,554,997.13
PARTICIPACIONES, APORTACIONES, CONVENIOS, INCENTIVOS DERIVADOS DE LA COLABORACIÓN FISCAL, FONDOS DISTINTOS DE APORTACIONES, TRA	4,102,796,078.05	4,648,210,173.62
PARTICIPACIONES, APORTACIONES, CONVENIOS, INCENTIVOS DERIVADOS DE LA COLABORACIÓN FISCAL Y FONDOS DISTINTOS DE APORTACIONES	3,447,102,148.05	4,025,085,959.62
TRANSFERENCIAS, ASIGNACIONES, SUBSIDIOS Y SUBVENCIONES, Y PENSIONES Y JUBILACIONES	655,693,930.00	623,124,214.00
Total de Ingresos y Otros Beneficios	4,782,337,451.34	5,264,253,656.63
GASTOS Y OTRAS PÉRDIDAS		
GASTOS DE FUNCIONAMIENTO		
SERVICIOS PERSONALES	451,400,001.29	522,869,875.97
MATERIALES Y SUMINISTROS	402,819,800.27	432,210,052.29
SERVICIOS GENERALES	12,486,697.59	19,265,297.48
	36,093,503.43	71,394,526.20
TRANSFERENCIAS, ASIGNACIONES, SUBSIDIOS Y OTRAS AYUDAS	2,840,688,004.05	2,814,970,576.63
TRANSFERENCIAS INTERNAS Y ASIGNACIONES AL SECTOR PÚBLICO	1,784,139,531.46	1,791,843,312.27
TRANSFERENCIAS AL RESTO DEL SECTOR PÚBLICO	13,384,820.00	19,218,109.00
SUBSIDIOS Y SUBVENCIONES	432,187,930.00	431,680,214.00
AYUDAS SOCIALES	315,451,042.79	297,541,898.01
PENSIONES Y JUBILACIONES	250,240,962.21	251,351,077.18
TRANSFERENCIAS A LA SEGURIDAD SOCIAL	45,283,717.59	23,335,966.17
PARTICIPACIONES Y APORTACIONES	719,951,783.53	627,948,649.93
PARTICIPACIONES	454,116,434.53	413,240,131.93
APORTACIONES	265,835,349.00	214,708,518.00
INTERESES, COMISIONES Y OTROS GASTOS DE LA DEUDA PÚBLICA		
INTERESES DE LA DEUDA PÚBLICA ESTATAL	76,791,237.66	66,967,104.78
COMISIONES DE LA DEUDA PÚBLICA	75,681,927.41	65,020,974.79
GASTOS DE LA DEUDA PÚBLICA	0.00	1,392,000.00
	1,109,310.25	554,129.99
OTROS GASTOS Y PÉRDIDAS EXTRAORDINARIAS		
OTROS GASTOS	0.00	257,935.00
	0.00	257,935.00
Total de Gastos y Otras Pérdidas	4,088,831,026.53	4,033,014,142.31
Resultados del Ejercicio (Ahorro/Desahorro)	693,506,424.81	1,231,239,514.32


MTRA. INDIRA VIZCAINO SILVA
Gobernadora Constitucional del Estado de Colima


C.P. FABIOLA VERDUZCO APARICIO
Secretaria de Planeación, Finanzas y Administración


C.P. LAURA GONZALEZ AVALOS
Directora General de Egresos


C.P. ALBERTO CORTEZ MARTINEZ
Director General de Ingresos


Concepto	2022	2021	Concepto	2022	2021
ACTIVO			PASIVO		
ACTIVO CIRCULANTE			PASIVO CIRCULANTE		
EFFECTIVO Y EQUIVALENTES	646,028,219.66	654,358,657.69	CUENTAS POR PAGAR A CORTO PLAZO	749,676,709.79	361,492,155.47
DERECHOS A RECIBIR EFECTIVO O EQUIVALENTES	1,029,898,947.55	687,734,266.39	PORCIÓN A CORTO PLAZO DE LA DEUDA PÚBLICA A LARGO PLAZO	100,623,720.19	92,838,601.54
DERECHOS A RECIBIR BIENES O SERVICIOS	27,060,191.94	57,736,224.95	TÍTULOS Y VALORES A CORTO PLAZO	416,133,334.00	521,325,319.13
OTROS ACTIVOS CIRCULANTES	912,810.00	912,810.00	PASIVOS DIFERIDOS A CORTO PLAZO	0.00	437,283,172.00
Total de Activos Circulantes	1,703,900,169.15	1,400,741,959.03	FONDOS Y BIENES DE TERCEROS EN ADMINISTRACIÓN Y/O EN GARANTÍA A CORTO PLAZO	36,171,019.19	35,565,127.64
			OTROS PASIVOS A CORTO PLAZO	2,163,685,986.93	1,227,105,556.03
ACTIVO NO CIRCULANTE			Total de Pasivos Circulantes	3,466,290,770.10	2,675,609,931.81
INVERSIONES FINANCIERAS A LARGO PLAZO	42,953,912.84	39,551,188.90	PASIVO NO CIRCULANTE		
BIENES INMUEBLES, INFRAESTRUCTURA Y CONSTRUCCIONES EN PROCESO	6,630,283,851.92	6,407,292,897.05	DEUDA PÚBLICA A LARGO PLAZO	3,655,021,660.43	3,346,778,113.43
BIENES MUEBLES	1,164,941,072.94	1,083,700,125.46	Total de Pasivos No Circulantes	3,655,021,660.43	3,346,778,113.43
ACTIVOS INTANGIBLES	146,901,035.58	129,983,679.91	Total del Pasivo	7,121,312,430.53	6,022,388,045.24
ACTIVOS DIFERIDOS	251,310,122.54	251,310,122.54	HACIENDA PÚBLICA / PATRIMONIO		
Total de Activos No Circulantes	8,236,389,995.82	7,911,838,013.86	HACIENDA PUBLICA / PATRIMONIO CONTRIBUIDO	1,327,402,889.94	1,327,402,889.94
			APORTACIONES	988,166,108.00	988,166,108.00
			DONACIONES DE CAPITAL	339,236,781.94	339,236,781.94
			HACIENDA PUBLICA/PATRIMONIO GENERADO	1,491,574,844.50	1,962,789,037.71
			RESULTADO DEL EJERCICIO (AHORRO/DESAHORRO)	693,506,424.81	1,231,239,514.32
			RESULTADO DE EJERCICIOS ANTERIORES	446,533,431.59	380,014,535.29
			REVALUOS	351,534,988.10	351,534,988.10
			Total Hacienda Pública/ Patrimonio	2,818,977,734.44	3,290,191,927.65
Total del Activo	9,940,290,164.97	9,312,579,972.89	Total del Pasivo y Hacienda Pública/ Patrimonio	9,940,290,164.97	9,312,579,972.89




MTRA. INDIRA VIZCAINO SILVA
Gobernadora Constitucional del Estado de Colima



C.P. FABIOLA VERDUZCO APARICIO
Secretaría de Planeación, Finanzas y Administración



C.P. LAURA GONZALEZ AVALOS
Directora General de Egresos



C.P. ALBERTO CORTEZ MARTINEZ
Director General de Ingresos

Concepto	Hacienda Pública/Patrimonio Contribuido	Hacienda Pública/Patrimonio Generado de Ejercicios Anteriores	Hacienda Pública/Patrimonio Generado del Ejercicio	Exceso o Insuficiencia en la Actualización de la Hacienda Pública/Patrimonio	Total
HACIENDA PÚBLICA / PATRIMONIO CONTRIBUIDO NETO DE 2021	1,327,402,890	0	0	0	1,327,402,890
APORTACIONES	988,166,108	0	0	0	988,166,108
DONACIONES DE CAPITAL	339,236,782	0	0	0	339,236,782
ACTUALIZACIÓN DE LA HACIENDA PÚBLICA/PATRIMONIO	0	0	0	0	0
HACIENDA PÚBLICA/PATRIMONIO GENERADO NETO DE 2021	0	260,352,786	538,016,950	0	798,369,736
RESULTADOS DEL EJERCICIO (AHORRO/DESAHORRO)	0	0	538,016,950	0	538,016,950
RESULTADOS DE EJERCICIOS ANTERIORES	0	91,182,202-	0	0	91,182,202-
REVALÚOS	0	351,534,988	0	0	351,534,988
RESERVAS	0	0	0	0	0
RECTIFICACIONES DE RESULTADOS DE EJERCICIOS ANTERIORES	0	0	0	0	0
EXCESO O INSUFICIENCIA EN LA ACTUALIZACIÓN DE LA HACIENDA PÚBLICA/PATRIMONIO NETO DE 2021	0	0	0	0	0
RESULTADO POR POSICIÓN MONETARIA	0	0	0	0	0
RESULTADO POR TENENCIA DE ACTIVOS NO MONETARIOS	0	0	0	0	0
HACIENDA PÚBLICA/PATRIMONIO NETO FINAL DE 2021	1,327,402,890	260,352,786	538,016,950	0	2,125,772,626
CAMBIOS EN LA HACIENDA PÚBLICA/PATRIMONIO NETO DE 2022	0	0	0	0	0
APORTACIONES	0	0	0	0	0
DONACIONES DE CAPITAL	0	0	0	0	0
ACTUALIZACIÓN DE LA HACIENDA PÚBLICA/PATRIMONIO	0	0	0	0	0
VARIACIONES DE LA HACIENDA PÚBLICA/PATRIMONIO NETO DE 2022	0	457,869,721-	155,489,475	0	693,205,108
RESULTADOS DEL EJERCICIO (AHORRO/DESAHORRO)	0	0	693,506,425	0	693,506,425
RESULTADOS DE EJERCICIOS ANTERIORES	0	457,869,721-	538,016,950-	0	301,316-
REVALÚOS	0	0	0	0	0
RESERVAS	0	0	0	0	0
RECTIFICACIONES DE RESULTADOS DE EJERCICIOS ANTERIORES	0	0	0	0	0
CAMBIOS EN EL EXCESO O INSUFICIENCIA EN LA ACTUALIZACIÓN DE LA HACIENDA PÚBLICA/PATRIMONIO NETO DE 2022	0	0	0	0	0
RESULTADO POR POSICIÓN MONETARIA	0	0	0	0	0
RESULTADO POR TENENCIA DE ACTIVOS NO MONETARIOS	0	0	0	0	0
Hacienda Pública/Patrimonio Neto Final de 2022	1,327,402,889.94	197,516,935.24-	693,506,424.81	0.00	2,818,977,734.44

MTRA. INDIRA VIZCAINO SILVA
Gobernadora Constitucional del
Estado de Colima

C.P. FABIOLA VERDUZCO
APARICIO
Secretaria de Planeación, Finanzas y
Administración

C.P. LAURA GONZALEZ AVALOS
Directora General de Egresos

C.P. ALBERTO CORTEZ MARTINEZ
Director General de Ingresos

Concepto	Origen	Aplicación
ACTIVO		
ACTIVO CIRCULANTE	39,006,471.04	666,716,663.12
	39,006,471.04	342,164,681.16
EFFECTIVO Y EQUIVALENTES	8,330,438.03	0.00
DERECHOS A RECIBIR EFECTIVO O EQUIVALENTES	0.00	342,164,681.16
DERECHOS A RECIBIR BIENES O SERVICIOS	30,676,033.01	0.00
OTROS ACTIVOS CIRCULANTES	0.00	0.00
ACTIVO NO CIRCULANTE	0.00	324,551,981.96
INVERSIONES FINANCIERAS A LARGO PLAZO	0.00	3,402,723.94
BIENES INMUEBLES, INFRAESTRUCTURA Y CONSTRUCCIONES EN PROCESO	0.00	222,990,954.87
BIENES MUEBLES	0.00	81,240,947.48
ACTIVOS INTANGIBLES	0.00	16,917,355.67
ACTIVOS DIFERIDOS	0.00	0.00
PASIVO	1,641,399,542.42	542,475,157.13
PASIVO CIRCULANTE	1,333,155,995.42	542,475,157.13
CUENTAS POR PAGAR A CORTO PLAZO	388,184,554.32	0.00
PORCIÓN A CORTO PLAZO DE LA DEUDA PÚBLICA A LARGO PLAZO	7,785,118.65	0.00
TÍTULOS Y VALORES A CORTO PLAZO	0.00	105,191,985.13
PASIVOS DIFERIDOS A CORTO PLAZO	0.00	437,283,172.00
FONDOS Y BIENES DE TERCEROS EN ADMINISTRACIÓN Y/O EN GARANTÍA A CORTO PLAZO	605,891.55	0.00
OTROS PASIVOS A CORTO PLAZO	936,580,430.90	0.00
PASIVO NO CIRCULANTE	308,243,547.00	0.00
DEUDA PÚBLICA A LARGO PLAZO	308,243,547.00	0.00
HACIENDA PÚBLICA / PATRIMONIO	66,518,896.30	537,733,089.51
HACIENDA PUBLICA / PATRIMONIO CONTRIBUIDO	0.00	0.00
APORTACIONES	0.00	0.00
DONACIONES DE CAPITAL	0.00	0.00
HACIENDA PUBLICA/PATRIMONIO GENERADO	66,518,896.30	537,733,089.51
RESULTADO DEL EJERCICIO (AHORRO/DESAHORRO)	0.00	537,733,089.51
RESULTADO DE EJERCICIOS ANTERIORES	66,518,896.30	0.00
REVALUOS	0.00	0.00




MTRA. INDIRA VIZCAINO SILVA
Gobernadora Constitucional del Estado de Colima



C.P. FABIOLA VERDUZCO APARICIO
Secretaria de Planeación, Finanzas y Administración



C.P. LAURA GONZALEZ AVALOS
Directora General de Egresos



C.P. ALBERTO CORTEZ MARTINEZ
Director General de Ingresos

Bajo protesta de decir verdad declaramos que los estados financieros y sus notas, son razonablemente correctos y son responsabilidad del emisor

Concepto	2022	2021
FLUJOS DE EFECTIVO DE LAS ACTIVIDADES DE GESTIÓN		
ORIGEN		
IMPUESTOS	4,782,337,451.34	5,264,253,656.63
CUOTAS Y APORTACIONES DE SEGURIDAD SOCIAL	465,893,504.00	429,297,707.00
CONTRIBUCIONES DE MEJORAS	0.00	0.00
DERECHOS	0.00	0.00
PRODUCTOS	199,911,843.76	181,629,140.63
APROVECHAMIENTOS	4,317,519.96	2,561,638.25
INGRESOS POR VENTA DE BIENES Y PRESTACIÓN DE SERVICIOS	9,418,505.57	2,554,997.13
PARTICIPACIONES, APORTACIONES, CONVENIOS, INCENTIVOS DERIVADOS DE LA COLABORACIÓN FISCAL Y FONDOS DISTINTOS DE APORTACIONES	0.00	0.00
TRANSFERENCIAS, ASIGNACIONES, SUBSIDIOS Y SUBVENCIONES, Y PENSIONES Y JUBILACIONES	3,447,102,148.05	4,025,085,959.62
OTROS ORÍGENES DE OPERACIÓN	655,693,930.00	623,124,214.00
	0.00	0.00
APLICACIÓN		
SERVICIOS PERSONALES	4,088,831,026.53	4,033,014,142.31
MATERIALES Y SUMINISTROS	402,819,800.27	432,210,052.29
SERVICIOS GENERALES	12,486,697.59	18,265,297.48
TRANSFERENCIAS INTERNAS Y ASIGNACIONES AL SECTOR PÚBLICO	36,093,503.43	71,394,526.20
TRANSFERENCIAS AL RESTO DEL SECTOR PÚBLICO	1,784,139,531.46	1,791,843,312.27
SUBSIDIOS Y SUBVENCIONES	13,384,820.00	19,218,109.00
AYUDAS SOCIALES	432,187,930.00	431,680,214.00
PENSIONES Y JUBILACIONES	315,451,042.79	297,541,898.01
TRANSFERENCIAS A FIDEICOMISOS, MANDATOS Y CONTRATOS ANÁLOGOS	250,240,962.21	251,351,077.18
TRANSFERENCIAS A LA SEGURIDAD SOCIAL	0.00	0.00
DONATIVOS	45,283,717.59	23,335,966.17
TRANSFERENCIAS AL EXTERIOR	0.00	0.00
PARTICIPACIONES	0.00	0.00
APORTACIONES	454,116,434.53	413,240,131.93
CONVENIOS	265,835,349.00	214,708,518.00
OTRAS APLICACIONES DE OPERACIÓN	0.00	0.00
	76,791,237.66	67,225,039.78
Flujos Netos de Efectivo por Actividades de Operación	693,506,424.81	1,231,239,514.32
FLUJOS DE EFECTIVO DE LAS ACTIVIDADES DE INVERSIÓN		
ORIGEN		
BIENES INMUEBLES, INFRAESTRUCTURA Y CONSTRUCCIONES EN PROCESO	0.00	0.00
BIENES MUEBLES	0.00	0.00
OTROS ORÍGENES DE INVERSIÓN	0.00	0.00
APLICACIÓN		
BIENES INMUEBLES, INFRAESTRUCTURA Y CONSTRUCCIONES EN PROCESO	290,911,550.28	1,248,422,644.73
BIENES MUEBLES	0.00	3,874,848.86
OTRAS APLICACIONES DE INVERSIÓN	137,533.84	1,977,206.05
	290,774,016.44	1,242,570,589.82
Flujos Netos de Efectivo por Actividades de Inversión	290,911,550.28-	1,248,422,644.73-
FLUJO DE EFECTIVO DE LAS ACTIVIDADES DE FINANCIAMIENTO		
ORIGEN		
ENDEUDAMIENTO NETO	22,219,233.74	711,276,719.97
INTERNO	0.00	711,276,719.97
EXTERNO	0.00	711,276,719.97
	0.00	0.00

Bajo protesta de decir verdad declaramos que los estados financieros y sus notas, son razonablemente correctos y son responsabilidad del emisor










GOBIERNO DEL ESTADO DE COLIMA
Estado de Flujos de Efectivo
 Del 1 de Enero al 31 de Marzo de 2022

OTROS ORÍGENES DE FINANCIAMIENTO	22,219,233.74	0.00
APLICACIÓN		
SERVICIOS DE LA DEUDA	32,164,385.87	997,063,041.59
INTERNO	32,164,385.87	0.00
EXTERNO	32,164,385.87	0.00
OTRAS APLICACIONES DE FINANCIAMIENTO	0.00	0.00
	0.00	997,063,041.59
Flujos netos de Efectivo por Actividades de Financiamiento	9,945,152.13-	285,786,321.62-
Incremento/Disminución Neta en el Efectivo y Equivalentes al Efectivo	392,649,722.40	302,969,452.03-
Efectivo y Equivalente al Efectivo al Inicio del Ejercicio	253,378,497.26	957,328,109.72
Efectivo y Equivalente al Efectivo al Final del Ejercicio	646,028,219.66	654,358,657.69



 MTRA. INDIRA VIZCAINO SILVA
 Gobernadora Constitucional del Estado de Colima



 C.P. FABIOLA VERDUZCO APARICIO
 Secretaria de Planeación, Finanzas y Administración

 C.P. LAURA GONZALEZ AVALOS
 Directora General de Egresos



 C.P. ALBERTO CORTEZ MARTINEZ
 Director General de Ingresos

Bajo protesta de decir verdad declaramos que los estados financieros y sus notas, son razonablemente correctos y son responsabilidad del emisor



Concepto	Saldo Inicial	Cargos del Período	Abonos del Período	Saldo Final	Variación del Período
	1	2	3	4=(1+2-3)	(4-1)
ACTIVO	9,257,030,209	39,265,752,313	38,582,492,356	9,940,290,165	683,259,956
ACTIVO CIRCULANTE	1,024,180,471	39,262,212,055	38,582,492,356	1,703,900,169	679,719,698
EFFECTIVO Y EQUIVALENTES	253,378,497	32,114,590,407	31,721,940,684	646,028,220	392,649,722
DERECHOS A RECIBIR EFECTIVO O EQUIVALENTES	742,828,971	7,147,621,648	6,860,551,672	1,029,898,948	287,069,976
DERECHOS A RECIBIR BIENES O SERVICIOS	27,060,192	0	0	27,060,192	0
INVENTARIOS	0	0	0	0	0
ALMACENES	0	0	0	0	0
(ESTIMACIÓN POR PÉRDIDAS O DETERIORO DE ACTIVOS CIRCULANTES)	0	0	0	0	0
OTROS ACTIVOS CIRCULANTES	912,810	0	0	912,810	0
ACTIVO NO CIRCULANTE	8,232,849,738	3,540,258	0	8,236,389,996	3,540,258
INVERSIONES FINANCIERAS A LARGO PLAZO	39,551,189	3,402,724	0	42,953,913	3,402,724
DERECHOS A RECIBIR EFECTIVO O EQUIVALENTES A LARGO PLAZO	0	0	0	0	0
BIENES INMUEBLES, INFRAESTRUCTURA Y CONSTRUCCIONES EN PROCESO	6,630,283,852	0	0	6,630,283,852	0
BIENES MUEBLES	1,164,803,539	137,534	0	1,164,941,073	137,534
ACTIVOS INTANGIBLES	146,901,036	0	0	146,901,036	0
DEPRECIACIÓN, DETERIORO Y AMORTIZACIÓN ACUMULADA DE BIENES	0	0	0	0	0
ACTIVOS DIFERIDOS	251,310,123	0	0	251,310,123	0
ESTIMACIÓN POR PÉRDIDA O DETERIORO DE ACTIVOS NO CIRCULANTES	0	0	0	0	0
OTROS ACTIVOS NO CIRCULANTES	0	0	0	0	0

Denominación de las Deudas	Moneda de Contratación	Institución o País Acreedor	Saldo Inicial del Periodo	Saldo Final del Periodo
DEUDA PÚBLICA				
CORTO PLAZO				
DEUDA INTERNA				
INSTITUCIONES DE CRÉDITO	Peso	México	614,163,921	516,757,054.19
TÍTULOS Y VALORES	Peso	México	92,838,602	100,623,720.19
ARRENDAMIENTOS FINANCIEROS			521,325,319	416,133,334.00
			0	0.00
DEUDA EXTERNA				
ORGANISMOS FINANCIEROS INTERNACIONALES			0	0.00
DEUDA BILATERAL			0	0.00
TÍTULOS Y VALORES			0	0.00
ARRENDAMIENTOS FINANCIEROS			0	0.00
			0	0.00
Subtotal a Corto Plazo			614,163,921	516,757,054.19
LARGO PLAZO				
DEUDA INTERNA				
INSTITUCIONES DE CRÉDITO	Peso	México	3,346,778,113	3,655,021,660.43
TÍTULOS Y VALORES			3,346,778,113	3,655,021,660.43
ARRENDAMIENTOS FINANCIEROS			0	0.00
			0	0.00
DEUDA EXTERNA				
ORGANISMOS FINANCIEROS INTERNACIONALES			0	0.00
DEUDA BILATERAL			0	0.00
TÍTULOS Y VALORES			0	0.00
ARRENDAMIENTOS FINANCIEROS			0	0.00
			0	0.00
Subtotal a Largo Plazo			3,346,778,113	3,655,021,660.43
OTROS PASIVOS				
Total Deuda y Otros Pasivos	Peso	México	2,061,446,011	2,949,533,715.91
			6,022,388,045	7,121,312,430.53




MTRA. INDIRA VIZCAINO SILVA
Gobernadora Constitucional del Estado de Colima



C.P. FABIOLA VERDUZCO APARICIO
Secretaría de Planeación, Finanzas y Administración



C.P. LAURA GONZALEZ AVALOS
Directora General de Egresos



C.P. ALBERTO CORTEZ MARTINEZ
Director General de Ingresos



NOTAS

Secretaría de Planeación, Finanzas y Administración

ENERO- MARZO 2022

NOTAS DE DESGLOSE

I) NOTAS AL ESTADO DE SITUACIÓN FINANCIERA.

Activo.

Efectivo y Equivalentes.

Ésta cuenta se integra por los rubros de efectivo, bancos, inversiones temporales y depósitos de fondos a terceros, las cifras que aquí se muestran no reflejan la realidad del efectivo o equivalentes, debido a que se identificaron que desde el año 2012 al año 2021 existen movimientos bancarios que no fueron registrados en la contabilidad de Gobierno del Estado.

CONCEPTO	A MARZO 2022	A MARZO 2021
EFFECTIVO Y EQUIVALENTES	646,028,219.66	654,358,657.69
EFFECTIVO	2,774,551.50	3,129,942.10
BANCOS	600,384,739.43	630,332,308.05
BANCOS FONDOS ESTATALES	402,088,503.86	551,014,867.12
BANCOS FONDOS FEDERALES	198,296,235.57	79,317,440.93
DEPOSITOS DE FONDOS A TERCEROS	42,868,928.73	20,896,407.54

Las inversiones temporales son los recursos colocados en instituciones financieras, con el fin de que produzcan rendimientos.

Bajo protesta de decir la verdad declaramos que los estados financieros y sus notas, son razonablemente correctos y son responsabilidad del emisor.

Derechos a Recibir Efectivo o Equivalentes.

Ésta cuenta se integra por los rubros de cuentas por cobrar, deudores diversos, ingresos por recuperar y préstamos otorgados; sin embargo, los importes que se enlistan, presentan saldos que carecen de sustento al 31 de Octubre de 2021, debido a que no reflejan ningún movimiento contable.

CONCEPTO	A MARZO 2022	A MARZO 2021
DERECHOS A RECIBIR EFECTIVO O EQUIVALENTES	1,029,898,947.55	687,734,266.39
CUENTAS POR COBRAR A CORTO PLAZO	276,285,286.40	234,982,933.40
DEUDORES DIVERSOS POR COBRAR A CORTO PLAZO	- 1,431,320.97	8,986,024.22
INGRESOS POR RECUPERAR A CORTO PLAZO	0.00	0.00
DEUDORES POR ANTICIPOS DE LA TESORERIA A C P	18,392,283.00	0.00
PRESTAMOS OTORGADOS A CORTO PLAZO	736,652,699.12	443,765,308.77

Derechos a Recibir Bienes o Servicios.

La integración de esta cuenta corresponde a los anticipos a proveedores de bienes y servicios y anticipos a contratistas por concepto por la ejecución de obras públicas.

CONCEPTO	A MARZO 2022	A MARZO 2021
DERECHOS A RECIBIR BIENES O SERVICIOS	27,060,191.94	57,736,224.95
ANTICIPO A PROVEEDORES POR ADQUISICIÓN DE	1,442,658.80	13,767,039.36
ANTICIPO A PROVEEDORES POR ADQUISICIÓN DE	100,273.47	100,273.47
ANTICIPO A CONTRATISTAS POR OBRAS PUBLICAS A	25,517,259.67	43,868,912.12
OTROS ACTIVOS CIRCULANTES	912,810.00	912,810.00
VALORES EN GARANTÍA	912,810.00	912,810.00

Bajo protesta de decir la verdad declaramos que los estados financieros y sus notas, son razonablemente correctos y son responsabilidad del emisor.

Inversiones Financieras a Largo Plazo

Ésta cuenta se integra por el rubro de Fondos de Reserva de Fideicomisos, mandatos y contratos análogos. Al 31 de marzo de 2022, al cierre de este ejercicio fiscal no se cuenta con la evidencia documental para reconocer los rendimientos financieros que generan dichos fideicomisos.

CONCEPTO	A MARZO 2022	A MARZO 2021
INVERSIONES FINANCIERAS A LARGO PLAZO	42,953,912.84	39,551,188.90
FIDEICOMISOS, MANDATOS Y CONTRATOS ANÁLOGOS	42,953,912.84	39,551,188.90
FONDOS DE RESERVA CRÉDITO FONREC	2,289,888.66	2,289,888.66
FONDO DE RESERVA BANCO INTERACCIONES	6,150,000.00	6,150,000.00
FONDO DE RESERVA CRÉDITOS BANOBRAS 7225 Y 7226	14,652,661.68	14,652,661.68
FONDO DE RESERVA CRÉDITOS BANOBRAS 7271 Y 7272	6,302,562.24	6,302,562.24
FONDO DE RESERVA CRÉDITO 13451	2,756,076.32	2,756,076.32
FONDO DE RESERVA CRÉDITO BANSI 315037	7,400,000.00	7,400,000.00
FONDO PAGO DE CAPITAL CREDITO PROFISE 11126 Y 11282	1,069,315.22	0.00
FONDO DE PAGO DE CAPITAL CREDITO FONREC 10487	2,333,408.72	0.00

Bajo protesta de decir la verdad declaramos que los estados financieros y sus notas, son razonablemente correctos y son responsabilidad del emisor.

Bienes Inmuebles, Infraestructura y Construcciones.

Ésta cuenta se integra por los rubros de bienes inmuebles, muebles, activos intangibles y activos diferidos del patrimonio del Estado; actualmente no se cuenta con evidencia documental de los registros contables de depreciación de los bienes muebles capitalizados, el reconocimiento de la apreciación de los bienes inmuebles, así como la amortización de los activos intangibles; en virtud de lo mencionado anteriormente ya que no ha sido asignado una vida útil estimada a los dichos activos.

CONCEPTO	A MARZO 2022	A MARZO 2021
BIENES INMUEBLES, INFRAESTRUCTURA Y	6,630,283,851.92	6,407,292,897.05
TERRENOS	1,318,477,913.56	1,307,977,913.56
VIVIENDAS	16,870,041.85	16,870,041.85
EDIFICIOS NO RESIDENCIALES	2,024,204,798.71	2,024,204,798.71
INFRAESTRUCTURA	701,486,365.11	701,486,365.11
CONSTRUCCIONES EN PROCESO EN BIENES DE	2,138,926,062.32	1,973,179,999.33
CONSTRUCCIONES EN PROCESO EN BIENES PROPIOS	430,318,670.37	383,573,778.49
BIENES MUEBLES	1,164,941,072.94	1,083,700,125.46
MOBILIARIO Y EQUIPO DE ADMINISTRACIÓN	388,521,187.14	350,934,366.82
MOBILIARIO Y EQUIPO EDUCACIONAL Y RECREATIVO	95,192,713.42	77,495,864.71
EQUIPO E INSTRUMENTAL MÉDICO Y DE LABORATORIO	55,630,321.97	51,013,114.49
VEHÍCULOS Y EQUIPO DE TRANSPORTE	401,869,021.68	386,644,253.50
EQUIPO DE DEFENSA Y SEGURIDAD	34,340,143.62	34,010,239.62
MAQUINARIA, OTROS EQUIPOS Y HERRAMIENTAS	183,038,870.52	177,895,471.73
COLECCIONES, OBRAS DE ARTE Y OBJETOS VALIOSOS	6,206,040.78	5,684,040.78
ACTIVOS BIOLÓGICOS	142,773.81	22,773.81
ACTIVOS INTANGIBLES	146,901,035.58	129,983,679.91
SOFTWARE	138,094,977.77	123,375,634.15
LICENCIAS	8,806,057.81	6,608,045.76

Bajo protesta de decir la verdad declaramos que los estados financieros y sus notas, son razonablemente correctos y son responsabilidad del emisor.



COLIMA
Gobierno del Estado

ACTIVOS DIFERIDOS	251,310,122.54	251,310,122.54
ESTUDIOS, FORMULACIÓN Y EVALUACIÓN DE	251,310,122.54	251,310,122.54

Bajo protesta de decir la verdad declaramos que los estados financieros y sus notas, son razonablemente correctos y son responsabilidad del emisor.

Cuentas por Pagar a Corto Plazo.

Ésta cuenta se integra por los rubros de proveedores, contratistas por obras, participaciones y aportaciones, transferencias otorgadas, devoluciones de la Ley de Ingresos y otras cuentas por pagar. El saldo al 31 de marzo de 2022 ascendió a \$ 749,676,709.79, que representa el monto de los adeudos a corto plazo a cargo del Gobierno del Estado de Colima. Así mismo, se observa que no se cuenta con evidencia documental del registro la deuda contraída con: la Secretaría de Salud, Secretaría de Educación (Coordinación de los Servicios Educativos en el Estado de Colima) y Organismos Públicos Descentralizados. De igual forma, se precisa que la administración estatal anterior dejó de recibir documentación para trámites por pagar a proveedores y acreedores del Gobierno de Estado de Colima, por lo tanto, los pasivos manifestados no reflejan los saldos reales de las cuentas por pagar a corto plazo referidas en el Estado de Situación Financiera, toda vez que no fueron registrados en su totalidad al 31 de Octubre de 2021.

CONCEPTO	A MARZO 2022	A MARZO 2021
CUENTAS POR PAGAR A CORTO PLAZO	749,676,709.79	361,492,155.47
PROVEEDORES POR PAGAR A CORTO PLAZO	36,704,496.34	60,676,846.15
CONTRATISTAS POR OBRAS PUBLICAS POR PAGAR A	832.80	598,994.34
PARTICIPACIONES Y APORTACIONES POR PAGAR A	42,199,192.00	0.00
TRANSFERENCIAS OTORGADAS POR PAGAR A CORTO	179,448,437.77	157,021,617.53
RETENCIONES Y CONTRIBUCIONES POR PAGAR A	63,558,960.40	98,242,854.95
DEVOLUCIONES DE LA LEY DE INGRESOS POR PAGAR	- 2,988,143.23	302,924.77
OTRAS CUENTAS POR PAGAR A CORTO PLAZO	430,752,933.71	44,648,917.73
TÍTULOS Y VALORES A CORTO PLAZO	416,133,334.00	521,325,319.13
TÍTULOS Y VALORES DE LA DEUDA PÚBLICA INTERNA	416,133,334.00	521,325,319.13
PASIVOS DIFERIDOS A CORTO PLAZO	0.00	437,283,172.00
INGRESOS COBRADOS POR ANTICIPADO A CORTO	0.00	437,283,172.00
FONDOS Y BIENES DE TERCEROS EN ADMINISTRACIÓN	36,171,019.19	35,565,127.64
OTROS FONDOS DE TERCEROS EN GARANTIA Y/O	36,171,019.19	35,565,127.64

Bajo protesta de decir la verdad declaramos que los estados financieros y sus notas, son razonablemente correctos y son responsabilidad del emisor.

OTROS PASIVOS A CORTO PLAZO	2,163,685,986.93	1,227,105,556.03
OTROS PASIVOS CIRCULANTES	2,163,685,986.93	1,227,105,556.03

Hacienda Pública y Patrimonio Contribuido.

Representa las aportaciones, con fines permanentes, del sector privado, público y externo que incrementan la Hacienda Pública/ Patrimonio del ente público.

CONCEPTO	A MARZO 2022	A MARZO 2021
HACIENDA PUBLICA / PATRIMONIO CONTRIBUIDO	1,327,402,889.94	1,327,402,889.94
APORTACIONES	988,166,108.00	988,166,108.00
APORTACIONES	988,166,108.00	988,166,108.00
DONACIONES DE CAPITAL	339,236,781.94	339,236,781.94
DONACIONES DE CAPITAL	339,236,781.94	339,236,781.94

Bajo protesta de decir la verdad declaramos que los estados financieros y sus notas, son razonablemente correctos y son responsabilidad del emisor.



Hacienda Pública y Patrimonio Generado.

Representa los resultados de los ejercicios anteriores y el resultado de gestión del ejercicio respecto a los ingresos y gastos corrientes.

CONCEPTO	A MARZO 2022	A MARZO 2021
HACIENDA PUBLICA/PATRIMONIO GENERADO	1,491,574,844.50	1,962,789,037.71
RESULTADO DEL EJERCICIO (AHORRO/DESAHORRO)	693,506,424.81	1,231,239,514.32
RESULTADO DEL EJERCICIO (AHORRO/DESAHORRO)	693,506,424.81	1,231,239,514.32
RESULTADO DE EJERCICIOS ANTERIORES	446,533,431.59	380,014,535.29
RESULTADO DE EJERCICIOS ANTERIORES	446,533,431.59	380,014,535.29
REVALUOS	351,534,988.10	351,534,988.10
REVALUOS DE BIENES INMUEBLES	351,534,988.10	351,534,988.10

Bajo protesta de decir la verdad declaramos que los estados financieros y sus notas, son razonablemente correctos y son responsabilidad del emisor.

II) NOTAS AL ESTADO DE ACTIVIDADES.

Ingresos de Gestión.

Ésta cuenta se integra por los rubros de impuestos, derechos, productos y aprovechamientos que comprende el importe de los ingresos del primer trimestre de 2022.

CONCEPTO	A MARZO 2022	A MARZO 2021
INGRESOS Y OTROS BENEFICIOS		
INGRESOS DE LA GESTIÓN	679,541,373.29	616,043,483.01
IMPUESTOS	465,893,504.00	429,297,707.00
IMPUESTOS SOBRE LOS INGRESOS	4,496,221.00	4,230,221.00
IMPUESTOS SOBRE EL PATRIMONIO	323,756,794.00	296,723,106.00
IMPUESTOS SOBRE LA PRODUCCIÓN, EL CONSUMO Y LAS	15,530,252.00	12,304,605.00
IMPUESTO SOBRE NOMINAS Y ASIMILABLES	19,371,442.00	13,437,648.00
ACCESORIOS DE IMPUESTOS	2,739,095.00	2,602,127.00
IMPUESTOS NO COMPRENDIDOS EN LEY INGRESOS VIGENTE	0.00	0.00
DERECHOS	199,911,843.76	181,629,140.63
DER USO G A P R O EXP B I E D O M P U B	4,969,760.00	658,157.00
DERECHOS POR PRESTACION DE SERVICIOS	191,396,234.07	176,971,667.00
ACCESORIOS DE DERECHO	2,399,796.00	2,919,535.00
OTROS DERECHOS	1,146,053.69	1,079,781.63
PRODUCTOS	4,317,519.96	2,561,638.25
PRODUCTOS DERIV. DEL USO Y APROV. DE BIENES NO SUJETOS A REG. DE DOM. PUB.	4,317,519.96	2,561,638.25
APROVECHAMIENTOS	9,418,505.57	2,554,997.13
MULTAS	976,051.00	554,847.00
INDEMNIZACIONES	0.00	0.00
REINTEGROS	0.00	0.00
APROVECHAMIENTOS PROVENIENTES DE OBRAS PUBLICAS	830,576.22	1,235,635.34
OTROS APROVECHAMIENTOS	7,611,878.35	764,514.79

Bajo protesta de decir la verdad declaramos que los estados financieros y sus notas, son razonablemente correctos y son responsabilidad del emisor.

Participaciones, Aportaciones y Transferencias.

Ésta cuenta se integra por los rubros de Participaciones, Aportaciones, Convenios e Incentivos, así como Transferencias, Asignaciones o Subsidios; los representan los siguientes importes para el Estado de Colima.

CONCEPTO	A MARZO 2022	A MARZO 2021
PARTICIPACIONES, APORTACIONES, TRANSFERENCIAS,	4,102,796,078.05	4,648,210,173.62
PARTICIPACIONES, APORTACIONES, CONVENIOS, INCENTIVOS DERIVADOS DE LA	3,447,102,148.05	4,025,085,959.62
PARTICIPACIONES	1,663,961,326.87	2,284,318,734.69
APORTACIONES	1,435,206,005.12	1,297,845,368.04
CONVENIOS	78,759,224.36	65,096,164.16
INCENTIVOS DERIVADOS DE LA COLABORACIÓN FISCAL	269,175,591.70	377,825,692.73
FONDOS DISTINTOS DE APORTACIONES	0.00	0.00
TRANSFERENCIAS, INTERNAS Y ASIGNACIONES DEL SECTOR	655,693,930.00	623,124,214.00
SUBSIDIOS Y SUBVENCIONES	655,693,930.00	623,124,214.00

Bajo protesta de decir la verdad declaramos que los estados financieros y sus notas, son razonablemente correctos y son responsabilidad del emisor.

Gastos y Otras Pérdidas.

Gastos de Funcionamiento.

Ésta cuenta se integra por los rubros de servicios personales, materiales y suministros y servicios generales, como se integra a continuación:

CONCEPTO	A MARZO 2022	A MARZO 2021
GASTOS Y OTRAS PÉRDIDAS	0.00	0.00
GASTOS DE FUNCIONAMIENTO	451,400,001.29	522,869,875.97
SERVICIOS PERSONALES	402,819,800.27	432,210,052.29
REMUNERACIONES AL PERSONAL DE CARÁCTER PERMANENTE	149,930,641.96	147,357,666.34
REMUNERACIONES AL PERSONAL DE CARÁCTER TRANSITORIO	25,951,989.97	35,638,016.01
SEGURIDAD SOCIAL	22,522,505.65	30,990,537.25
OTRAS PRESTACIONES SOCIALES Y ECONÓMICAS	204,414,662.69	218,223,832.69
PAGOS DE ESTÍMULOS A SERVIDORES PÚBLICOS	0.00	0.00
MATERIALES Y SUMINISTROS	12,486,697.59	19,265,297.48
MATERIALES DE ADMINISTRACIÓN, EMISIÓN DE DOCTOS. Y ART.	2,439,764.25	1,256,285.53
ALIMENTOS Y UTENSILIOS	3,647,580.56	4,617,432.82
MATERIAS PRIMAS Y MATERIALES DE PRODUCCIÓN Y COMERCIALIZACIÓN	15,823.17	9,447.39
MATERIALES Y ARTÍCULOS DE CONTRUCCIÓN Y REPARACIÓN	58,434.64	776,107.06
PRODUCTOS QUÍMICOS, FARMACÉUTICOS Y DE LABORATORIOS	11,209.28	401,527.48
COMBUSTIBLES, LUBRICANTES Y ADITIVOS	6,207,604.73	10,386,369.02
VESTUARIO, BLANCOS, PRENDAS DE PROTECCIÓN Y ART.	4,964.80	11,938.72
MATERIALES Y SUMINISTROS PARA LA SEGURIDAD	10,350.00	0.00
HERRAMIENTA, REFACCIONES Y ACCESORIOS MENORES	90,966.15	1,806,179.48
SERVICIOS GENERALES	36,093,593.43	71,394,526.20
SERVICIOS BÁSICOS	10,320,534.12	31,371,701.44
SERVICIOS DE ARRENDAMIENTOS	4,247,743.41	2,477,216.95
SERVICIOS PROFESIONALES, CIENT Y TEC Y OTROS SERVICIOS	2,478,154.04	5,849,612.30
SERVICIOS FINANCIEROS, BANCARIOS Y COMERCIALES	3,227,560.82	13,981,982.25
SERVICIOS DE INSTALACION, REPARACIÓN MANTTO Y	7,650,331.12	1,907,012.70
SERVICIOS DE COMUNICACIÓN SOCIAL Y PUBLICIDAD	305,832.35	1,798,071.76
SERVICIOS DE TRASLADO Y VIATICOS	542,014.46	173,879.94
SERVICIOS OFICIALES	442,426.79	639,011.28
OTROS SERVICIOS GENERALES	6,878,906.32	13,196,037.60

Bajo protesta de decir la verdad declaramos que los estados financieros y sus notas, son razonablemente correctos y son responsabilidad del emisor.

Transferencias, Asignaciones, Subsidios y Otras Ayudas.

Ésta cuenta se integra por los rubros de transferencias, asignaciones, subsidios y otras ayudas que corresponden a las transferencias a sectores públicos y organismos descentralizados.

CONCEPTO	A MARZO 2022	A MARZO 2021
TRANSFERENCIAS, ASIGNACIONES, SUBSIDIOS Y OTRAS AYUDAS	2,840,688,004.05	2,814,970,576.63
TRANSFERENCIAS INTERNAS Y ASIGNACIONES AL SECTOR	1,784,139,531.46	1,791,843,312.27
ASIGNACIONES AL SECTOR PUBLICO	1,782,443,622.47	1,789,777,157.87
TRANSFERENCIAS INTERNAS AL SECTOR PUBLICO	1,695,908.99	2,066,154.40
TRANSFERENCIAS AL RESTO DEL SECTOR PÚBLICO	13,384,820.00	19,218,109.00
TRANSFERENCIAS A ENTIDADES PARAESTATALES	9,215,444.00	7,844,319.00
TRANSFERENCIAS A ENTIDADES FEDERATIVAS Y MUNICIPIOS	4,169,376.00	11,373,790.00
SUBSIDIOS Y SUBVENCIONES	432,187,930.00	431,680,214.00
SUBSIDIOS	432,187,930.00	431,680,214.00
AYUDAS SOCIALES	315,451,042.79	297,541,898.01
AYUDAS SOCIALES A PERSONAS	303,860,431.70	274,672,962.80
BECAS	167,125.19	76,279.18
AYUDAS SOCIALES A INSTITUCIONES	11,423,485.90	22,792,656.03
PENSIONES Y JUBILACIONES	250,240,962.21	251,351,077.18
PENSIONES	66,261,551.46	62,140,971.55
JUBILACIONES	183,979,410.75	189,210,105.63
TRANSFERENCIAS A FIDEICOMISOS , MANDATOS Y CONTRATOS ANÁLOGOS	0.00	0.00
TRANSF A FIDEICOMISOS, MANDATOS Y CONTRATOS ANALOGOS AL GOBIERNO	0.00	0.00
TRANSFERENCIAS A LA SEGURIDAD SOCIAL	45,283,717.59	23,335,966.17
TRANSFERENCIAS POR OBLIGACIONES DE LEY	45,283,717.59	23,335,966.17

Bajo protesta de decir la verdad declaramos que los estados financieros y sus notas, son razonablemente correctos y son responsabilidad del emisor.

Participaciones, Aportaciones y Convenios.

Ésta cuenta se integra por los rubros de participaciones y aportaciones, incluye los convenios destinados a la ejecución de programas federales.

CONCEPTO	A MARZO 2022	A MARZO 2021
PARTICIPACIONES Y APORTACIONES	719,951,783.53	627,948,649.93
PARTICIPACIONES	454,116,434.53	413,240,131.93
PARTICIPACIONES DE LAS ENT FED A LOS MPIO	454,116,434.53	413,240,131.93
APORTACIONES	265,835,349.00	214,708,518.00
APORTACIONES DE LAS ENT FED A LOS MPIO	265,835,349.00	214,708,518.00

Intereses, Comisiones y otros Gastos de la Deuda Pública.

Ésta cuenta se integra por los rubros de intereses, comisiones y otros gastos de deuda pública. El saldo refleja los costos financieros por los créditos contratados a plazo con instituciones financieras.

CONCEPTO	A MARZO 2022	A MARZO 2021
INTERESES, COMISIONES Y OTROS GASTOS DE LA DEUDA	76,791,237.66	66,967,104.78
INTERESES DE LA DEUDA PÚBLICA ESTATAL	75,681,927.41	65,020,974.79
INTERESES DE LA DEUDA PÚBLICA INTERNA	75,681,927.41	65,020,974.79
COMISIONES DE LA DEUDA PÚBLICA	0.00	1,392,000.00
COMISIONES DE LA DEUDA PÚBLICA INTERNA	0.00	1,392,000.00
GASTOS DE LA DEUDA PÚBLICA	1,109,310.25	554,129.99
GASTOS DE LA DEUDA PÚBLICA INTERNA	1,109,310.25	554,129.99

Bajo protesta de decir la verdad declaramos que los estados financieros y sus notas, son razonablemente correctos y son responsabilidad del emisor.

CONCEPTO	A MARZO 2022	A MARZO 2021
OTROS GASTOS Y PÉRDIDAS EXTRAORDINARIAS	0.00	257,935.00
OTROS GASTOS	0.00	257,935.00
OTROS GASTOS VARIOS	0.00	257,935.00

III) NOTAS AL ESTADO DE VARIACION EN LA HACIENDA PÚBLICA.

La hacienda pública o patrimonio del Gobierno del Estado de Colima, se compone de la siguiente manera:

CONCEPTO	A MARZO 2022	A MARZO 2021
HACIENDA PUBLICA / PATRIMONIO CONTRIBUIDO	1,327,402,889.94	1,327,402,889.94
APORTACIONES	988,166,108.00	988,166,108.00
APORTACIONES	988,166,108.00	988,166,108.00
DONACIONES DE CAPITAL	339,236,781.94	339,236,781.94
DONACIONES DE CAPITAL	339,236,781.94	339,236,781.94

CONCEPTO	A MARZO 2022	A MARZO 2021
HACIENDA PUBLICA/PATRIMONIO GENERADO	1,491,574,844.50	1,962,789,037.71
RESULTADO DEL EJERCICIO (AHORRO/DESAHORRO)	693,506,424.81	1,231,239,514.32
RESULTADO DEL EJERCICIO (AHORRO/DESAHORRO)	693,506,424.81	1,231,239,514.32
RESULTADO DE EJERCICIOS ANTERIORES	446,533,431.59	380,014,535.29
RESULTADO DE EJERCICIOS ANTERIORES	446,533,431.59	380,014,535.29
REVALUOS	351,534,988.10	351,534,988.10
REVALUOS DE BIENES INMUEBLES	351,534,988.10	351,534,988.10

Bajo protesta de decir la verdad declaramos que los estados financieros y sus notas, son razonablemente correctos y son responsabilidad del emisor.



IV) NOTAS AL ESTADO DE FLUJO DE EFECTIVO.

Derivado del flujo de operación la cuenta de efectivo y equivalentes presenta un saldo final al 31 de Marzo de 2022 por la cantidad de \$ 646'028,219.66

CONCEPTO	A MARZO 2022	A MARZO 2021
EFFECTIVO Y EQUIVALENTES	646,028,219.66	654,358,657.69
EFFECTIVO	2,774,551.50	3,129,942.10
BANCOS	600,384,739.43	630,332,308.05
BANCOS FONDOS ESTATALES	402,088,503.86	551,014,867.12
BANCOS FONDOS FEDERALES	198,296,235.57	79,317,440.93
DEPOSITOS DE FONDOS A TERCEROS	42,868,928.73	20,896,407.54

Bajo protesta de decir la verdad declaramos que los estados financieros y sus notas, son razonablemente correctos y son responsabilidad del emisor.

V) CONCILIACIÓN ENTRE LOS INGRESOS PRESUPUESTARIOS Y CONTABLES, ASÍ COMO ENTRE LOS EGRESOS PRESUPUESTARIOS Y LOS GASTOS CONTABLES.

Dentro de este punto se desarrolla la conciliación entre los datos contables y presupuestales tanto del ingreso como del egreso, la conciliación se muestra atendiendo lo dispuesto por el Acuerdo del CONAC:

GOBIERNO DEL ESTADO DE COLIMA
Conciliación entre los Ingresos Presupuestarios y Contables
Del 1 de Enero al 31 de Marzo de 2022
(Cifras en pesos)

1. INGRESOS PRESUPUESTARIOS	4,882,337,451.34
2. MÁS INGRESOS CONTABLES NO PRESUPUESTARIOS	0.00
INGRESOS FINANCIEROS	0.00
INCREMENTO POR VARIACIÓN DE INVENTARIOS	0.00
DISMINUCIÓN DEL EXCESO DE ESTIMACIONES POR PÉRDIDA O DETERIORO U OBSOLESCENCIA	0.00
DISMINUCIÓN DEL EXCESO DE PROVISIONES	0.00
OTROS INGRESOS Y BENEFICIOS VARIOS	0.00
OTROS INGRESOS CONTABLES NO PRESUPUESTARIOS	0.00
3. MENOS INGRESOS PRESUPUESTARIOS NO CONTABLES	100,000,000.00
APROVECHAMIENTOS PATRIMONIALES	0.00
INGRESOS DERIVADOS DE FINANCIAMIENTOS	100,000,000.00
OTROS INGRESOS PRESUPUESTARIOS NO CONTABLES	0.00
4. INGRESOS CONTABLES (4 = 1 + 2 - 3)	4,782,337,451.34

Bajo protesta de decir la verdad declaramos que los estados financieros y sus notas, son razonablemente correctos y son responsabilidad del emisor.

GOBIERNO DEL ESTADO DE COLIMA
Conciliación entre los Egresos Presupuestarios y los Gastos Contables
Del 1 de Enero al 31 de Marzo de 2022
(Cifras en pesos)

1. TOTAL DE EGRESOS (PRESUPUESTARIOS)	4,360,057,937.98
2. MENOS EGRESOS PRESUPUESTARIOS NO CONTABLES	271,226,911.45
MATERIAS PRIMAS Y MATERIALES DE PRODUCCIÓN Y COMERCIALIZACIÓN	0.00
MATERIALES Y SUMINISTROS	0.00
MOBILIARIO Y EQUIPO DE ADMINISTRACIÓN	105,672.04
MOBILIARIO Y EQUIPO EDUCACIONAL Y RECREATIVO	3,288.60
EQUIPO E INSTRUMENTAL MÉDICO Y DE LABORATORIO	0.00
VEHÍCULOS Y EQUIPO DE TRANSPORTE	0.00
EQUIPO DE DEFENSA Y SEGURIDAD	0.00
MAQUINARIA, OTROS EQUIPOS Y HERRAMIENTAS	28,573.20
ACTIVOS BIOLÓGICOS	0.00
BIENES INMUEBLES	0.00
ACTIVOS INTANGIBLES	0.00
OBRA PÚBLICA EN BIENES DE DOMINIO PÚBLICO	0.00
OBRA PÚBLICA EN BIENES PROPIOS	0.00
ACCIONES Y PARTICIPACIONES DE CAPITAL	0.00
COMPRA DE TÍTULOS Y VALORES	0.00
CONCESIÓN DE PRÉSTAMOS	0.00
INVERSIONES EN FIDEICOMISOS, MANDATOS Y OTROS ANÁLOGOS	0.00
AMORTIZACIÓN DE LA DEUDA PÚBLICA	174,231,051.87
ADEUDOS DE EJERCICIOS FISCALES ANTERIORES (ADEFAS)	96,858,325.74
OTROS EGRESOS PRESUPUESTALES NO CONTABLES	0.00
3. MÁS GASTOS CONTABLES NO PRESUPUESTALES	0.00
ESTIMACIONES, DEPRECIACIONES, DETERIOROS, OBSOLESCENCIA Y AMORTIZACIONES	0.00
PROVISIONES	0.00
DISMINUCIÓN DE INVENTARIOS	0.00
PROVISIONES PARA CONTINGENCIAS Y OTRAS EROGACIONES ESPECIALES	0.00
AUMENTO POR INSUFICIENCIA DE ESTIMACIONES POR PÉRDIDA O DETERIORO U OBSOLESCENCIA	0.00
AUMENTO POR INSUFICIENCIA DE PROVISIONES	0.00
OTROS GASTOS	0.00
OTROS GASTOS CONTABLES NO PRESUPUESTALES	0.00
4. TOTAL DE GASTO CONTABLE (4 = 1 - 2 + 3)	4,088,831,026.53

Bajo protesta de decir la verdad declaramos que los estados financieros y sus notas, son razonablemente correctos y son responsabilidad del emisor.

NOTAS DE GESTION ADMINISTRATIVA

1. Introducción.

La Cuenta Pública Trimestral es el documento que compila la información contable, presupuestal y programática del Poder Ejecutivo, que integra la Secretaría de Planeación, Finanzas y Administración, y presenta la Titular del Poder Ejecutivo al H. congreso del Estado, para su revisión y fiscalización.

El presente documento contiene el Informe de Cuenta Pública del Trimestre Enero – Marzo 2022, que fue elaborado en atención a lo dispuesto por el artículo 58 fracción XXII, con relación al artículo 36, de la Constitución Política del Estado Libre y Soberano de Colima; artículos 51, con relación a los artículos 46, 47, 49 y 50 de la Ley General de Contabilidad Gubernamental; y artículos 73 y 74 de la Ley de Presupuesto y Responsabilidad Hacendaria del Estado de Colima.

El objetivo de este documento es brindar la información necesaria a los entes fiscalizadores y a la ciudadanía en general sobre el origen, uso y destino de los recursos públicos del Estado, fortaleciendo la transparencia y la rendición de cuentas.

Asimismo, los Estados Financieros de los entes públicos, proveen de información financiera a los principales usuarios de la misma, al Congreso y a los ciudadanos.

Además, la finalidad del presente documento es la revelación del contexto y de los aspectos económicos-financieros más relevantes que influyeron en las decisiones del periodo, y que deberán ser considerados en la elaboración de los Estados Financieros para la mayor comprensión de los mismos y sus particularidades.

De esta manera, se informa y se explica la respuesta del gobierno a las condiciones relacionadas con la información financiera de cada periodo de gestión: además de exponer aquellas políticas que podrían afectar la toma de decisiones en periodos posteriores.

2. Panorama Económico y Financiero.

2.1 Entorno Nacional

En línea con lo observado en el resto del mundo, en 2021 la economía mexicana continuó con su proceso de recuperación hacia niveles pre-pandemia. Muestra de lo anterior es que, al cuarto trimestre del año, la actividad económica recuperó el 96.7% de su nivel del cuarto trimestre de 2019, con datos ajustados por estacionalidad. Este restablecimiento fue apoyado tanto por el avance de la movilidad en las principales ciudades del país y la reapertura gradual y ordenada de las actividades económicas, como por la recuperación de los sectores más afectados por la pandemia, así como por la mejoría observada en los sectores de las manufacturas, la construcción y el comercio. No obstante, se presentaron diversos factores que limitaron su avance y que repercutieron de forma desigual entre los sectores y las regiones del país.

La mayor apertura y dinamismo de las actividades económicas se registraron particularmente en aquellas de alto contacto entre personas, como los servicios de alojamiento temporal y preparación de bebidas, y transporte, las cuales registraron altas tasas de crecimiento anual que ascendieron a 33.1 y 15.0%, respectivamente. Por tanto, su contribución al PIB anual fue considerable y en conjunto representó 1.4 puntos porcentuales, destacando en su interior las actividades de transporte terrestre de pasajeros y el autotransporte de carga, así como el alojamiento temporal. No obstante, tales actividades no completaron su recuperación respecto a niveles pre-pandemia ya que, para el primer caso, ésta se situó en 83.6%, mientras que, para el segundo, alcanzó un 98.1% con datos ajustados por estacionalidad.

Lo anterior contrastó con las actividades completamente recuperadas como el comercio al por mayor y menor con avances anuales de 10.7 y 9.9%, respectivamente, derivado de que éstas han empezado a converger a sus tasas de crecimiento históricas. En términos de contribución al PIB de 2021, destaca que dichas actividades aportaron en conjunto 1.9 puntos porcentuales.



Las actividades secundarias también contribuyeron al crecimiento económico lideradas por las manufacturas (1.4 pp) donde las autopartes, la fabricación de equipo de computación, maquinaria y equipo, y la manufactura de alimentos fueron de las más importantes; mientras que la construcción contribuyó en 0.4 pp por el componente de edificación. Así, la recuperación de la manufactura y construcción respecto de niveles pre-pandemia ascendió respectivamente a 101.3% y 91.5%, con cifras ajustadas por estacionalidad.

En esa línea, las regiones ligadas al turismo y a los servicios de alta interacción social, avanzaron en su recuperación, aunque siguen mostrando rezagos respecto a 2019. Tal es el caso de Quintana Roo y Baja California Sur que al tercer trimestre de 2021 se expandieron 25.6 y 15.0% anual, respectivamente, y cuentan con una recuperación de 94.0 y 87.5% respecto al cuarto trimestre de 2019.

Por el lado de la oferta, la evolución de los contagios y el nivel alcanzado en cada una de las olas incidió sobre el semáforo epidemiológico que tuvo distintas fluctuaciones en el año. Con base en este indicador, cada autoridad local activó distintas medidas sanitarias en los estados y municipios del país. En particular, se restringieron los aforos en los hoteles, restaurantes y bares, lo que limitó la producción de algunas empresas y fungió como un factor adicional que limitó su completa recuperación con respecto a los niveles pre-pandemia.

Si bien las condiciones económicas en algunos sectores continuaron dependiendo de la evolución de la pandemia, en 2021 el consumo y la inversión privados fueron los principales motores del crecimiento, al contribuir con 4.9 y 1.6 pp, respectivamente, a la expansión anual de 4.8%. Por su parte, el consumo y la inversión del gobierno tuvieron cada uno una contribución de 0.1 pp.

Por otra parte, las exportaciones netas tuvieron una aportación negativa de 2.2 pp luego de que en 2020 aportaran 2.4 pp a la actividad económica. Esto último se explicó particularmente por la recuperación de las importaciones, así como por la escasez de los insumos industriales, los problemas logísticos y los altos



costos en el transporte marítimo e interrupciones en la producción global de semiconductores y otros insumos de la industria manufacturera que obligaron a paros de fábricas automotrices al interior del país.

Al igual que en otras economías, México registró presiones inflacionarias provenientes principalmente de factores externos. Durante 2021, la inflación general mostró una tendencia al alza y por arriba de las expectativas, pasando de 3.54% en enero de 2021 a 7.36% anual en diciembre de 2021. Por su parte, la inflación subyacente presentó también una tendencia al alza con una variación anual de 3.84% en enero de 2021 hacia 5.94% en diciembre de 2021, mientras que la inflación no subyacente pasó de una variación anual de 2.63 y 11.74% en enero y diciembre de 2021, respectivamente.

2.2 Entorno Local

En lo referente al mercado laboral, éste tuvo un desempeño sólido y con avances acelerados, principalmente el empleo formal. La población ocupada registró un máximo histórico en diciembre de 2021 al ubicarse en 56.9 millones de personas, lo que implica una completa recuperación de los empleos perdidos por la pandemia (102.7%). Además, la mayor recuperación se registró en la población informal (113.2%) seguido de la formal (105.0%). Por género, las mujeres recuperaron completamente los empleos perdidos desde noviembre de 2021.

Respecto a la tasa de desocupación, ésta promedió 4.1% en 2021, con lo cual registró una tendencia a la baja que permitió que, para diciembre, se registrara una tasa de 3.5%. Adicionalmente, la tasa de participación promedió en el año 58.6%, lo que se compara positivamente respecto a 2020 (55.4%) aunque y fue ligeramente menor al nivel pre-pandemia de 60.2%.

La presente administración estatal, ha continuado trabajado arduamente en la estructuración y consolidación de las bases jurídicas y financieras para generar mejores condiciones en la hacienda pública local que repercuta en condiciones propicias para la atracción de inversiones.

Bajo protesta de decir la verdad declaramos que los estados financieros y sus notas, son razonablemente correctos y son responsabilidad del emisor.



Así mismo, se fortalecen las estrategias y las acciones con el propósito de que permitan en el tiempo, mantener el equilibrio en las finanzas públicas sin descuidar las obligaciones sustantivas del Estado, entre los ingresos propios y aplicando un estricto programa de contención del gasto público.

La población total del Estado de Colima es de 731,391 personas de las cuales el 50.7% son mujeres y el 49.3% hombres, según la Encuesta Intercensal 2020 del Instituto Nacional de Estadística y Geografía (INEGI), lo que representa 0.6% de la población de México (2020).

El Producto Interno Bruto (PIB) de Colima en 2020 representó el 0.6% y ocupó el lugar 31, con respecto al total nacional y en comparación con el año anterior tuvo una variación en valores constantes de -7.4%

El Indicador de la Actividad Económica Estatal (ITAEE) es de coyuntura, ofrece un panorama sobre la evolución económica de las entidades federativas del país.

De acuerdo a los resultados de dicho Indicador (ITAEE), publicado por el INEGI para el tercer trimestre de 2021, Colima registró una variación de -9.7% respecto al trimestre previo, y 3.0% con respecto al mismo trimestre del año anterior, con cifras desestacionalizadas.

Entre las principales actividades productivas de la entidad, se encuentran: comercio (17.2%); construcción (11.2%); generación, transmisión y distribución de energía eléctrica, suministro de agua y de gas por ductos al consumidor final (10.2%); servicios inmobiliarios y de alquiler de bienes muebles e intangibles (13.8%); transportes, correos y almacenamiento (10.9%). Juntas representan el 63.3% del PIB estatal.

Los sectores estratégicos son: agroindustria, logística y minería. Mientras que a futuro se espera que sean turismo, energías alternativas y tecnologías de información.



Según la Encuesta Nacional de Ocupación y Empleo (STPS-INEGI) al primer trimestre de 2022, la Población Económicamente Activa (PEA), del Estado de Colima ascendió a 401,993 personas. Del total de la PEA, el 96.9 % está ocupada y el 3.1 % desocupada.

Según datos de la Encuesta Nacional de Ocupación y Empleo al primer trimestre de 2022 las entidades federativas que tienen las mayores tasas de participación en la actividad económica (cociente entre la PEA y la población de 15 o más años de edad) son: Colima con 67.9%, Baja California Sur 67.0% Nayarit 65.1%, Yucatán 64.9%, Quintana Roo 64.2% y Sonora 63.7%.

Al primer trimestre de 2022, los Trabajadores Asegurados registrados en el IMSS fueron de un total de 141,808 personas (STPS: Información Laboral, febrero 2022).

3. Autorización e historia.

3.1 Fecha de creación del Ente

De acuerdo a lo establecido en el Decreto No. 252 por el que se declara el día 11 de marzo de cada año, como el "Día del Estado Libre y Soberano de Colima", publicado en el periódico Oficial "El Estado de Colima", (Tomo 102, de fecha 01 de Marzo del año 2017,) en el Acta Constitutiva de la Federación de fecha 31 de enero de 1824, se incluye a Colima como territorio federal y con ese mismo carácter, se le integra como parte de la Federación, según lo estipulado en el artículo 5º, de la Constitución promulgada el 4 de octubre de ese año.

Pero es hasta 1857 que, como producto del Congreso Constituyente, con fecha 5 de febrero de dicho año, que los diputados aprueban ese texto constitucional, que por los conflictos bélicos entre liberales y conservadores es demorada su promulgación hasta el día 11 de marzo de ese año de 1857, por lo que, histórica y jurídicamente entra en vigencia en esa misma fecha.

3.2 Principales cambios en su Estructura

Bajo protesta de decir la verdad declaramos que los estados financieros y sus notas, son razonablemente correctos y son responsabilidad del emisor.



El 9 de octubre de 2021 se publicó en el Periódico Oficial "El Estado de Colima" el decreto en el que se expide la nueva Ley Orgánica del Poder Ejecutivo y de la Administración Pública del Estado de Colima, mediante la cual se reorganiza la administración pública estatal con el propósito de compactar Secretarías, optimizar las Secretarías resultantes del proceso de compactación, redefinir las funciones y atribuciones de las Secretarías, y eficientar las actividades del Ejecutivo Estatal.

De acuerdo con el proceso de compactación, la Administración Pública Centralizada contará con las dependencias siguientes:

- I. Secretaría General de Gobierno;
- II. Secretaría de Seguridad Pública;
- III. Secretaría de Planeación, Finanzas y Administración;
- IV. Secretaría de Bienestar, Inclusión Social y Mujeres;
- V. Secretaría de Infraestructura, Desarrollo Urbano y Movilidad;
- VI. Secretaría de Educación y Cultura;
- VII. Secretaría de Salud
- VIII. Secretaría de Desarrollo Económico
- IX. Consejería Jurídica del Poder Ejecutivo del Estado;
- X. Contraloría General del Estado; y
- XI. La Oficina de la Gubernatura.

Bajo protesta de decir la verdad declaramos que los estados financieros y sus notas, son razonablemente correctos y son responsabilidad del emisor.



4. Organización y Objeto Social.

4.1 Objeto Social

El Poder Ejecutivo del Gobierno del Estado de Colima, tiene establecidas su objeto, funciones y atribuciones en la Constitución Política del Estado Libre y Soberano del Estado de Colima, en la Ley Orgánica de la Administración Pública del Estado de Colima y en las demás Leyes, reglamentos y disposiciones jurídicas vigentes.

4.2 Principal Actividad

Actividades de la administración pública en general.

4.3 Ejercicio Fiscal

Primer Trimestre 2022 (enero-marzo)

4.4 Régimen Jurídico

De acuerdo al artículo 2º de la Constitución Política del Estado Libre y Soberano de Colima, “El Estado es libre y soberano en su régimen interior, pero unido a las demás partes integrantes de la federación establecida en la Constitución General de la República.” Asimismo, en su artículo 6º se expresa lo siguiente:

“El Estado de Colima adopta para su régimen interior la forma de gobierno republicano, representativo y popular.”

4.5 Consideraciones fiscales del ente

El Gobierno del Estado de Colima para efectos fiscales está contemplado dentro del Título III del Régimen de las Personas Morales con fines no lucrativos, así como en el artículo 86 de la Ley del Impuesto Sobre la Renta vigente y como únicas obligaciones tiene la de retener y enterar el impuesto,

Bajo protesta de decir la verdad declaramos que los estados financieros y sus notas, son razonablemente correctos y son responsabilidad del emisor.



emitir comprobantes fiscales por las contribuciones, productos y aprovechamientos que se cobran, así como por los apoyos o estímulos que otorguen y exigir comprobantes fiscales cuando hagan pagos a terceros y estén obligados a ello en términos de ley.

4.6 Estructura Organizacional básica

Para el estudio, planeación, resolución y despacho de los asuntos de los diversos ramos de la Administración Pública Centralizada, el Titular del Poder Ejecutivo del Estado contará con las siguientes Dependencias:

De acuerdo con el proceso de compactación, la Administración Pública Centralizada contará con las dependencias siguientes:

- I. Secretaría General de Gobierno;
- II. Secretaría de Seguridad Pública;
- III. Secretaría de Planeación, Finanzas y Administración;
- IV. Secretaría de Bienestar, Inclusión Social y Mujeres;
- V. Secretaría de Infraestructura, Desarrollo Urbano y Movilidad;
- VI. Secretaría de Educación y Cultura;
- VII. Secretaría de Salud
- VIII. Secretaría de Desarrollo Económico
- IX. Consejería Jurídica del Poder Ejecutivo del Estado;

Bajo protesta de decir la verdad declaramos que los estados financieros y sus notas, son razonablemente correctos y son responsabilidad del emisor.



X. Contraloría General del Estado; y

XI. La Oficina de la Gobernatura

4.7 Fideicomisos, mandatos y análogos de los cuales es fideicomitente o fideicomisario

La Secretaría de Planeación, Finanzas y Administración funge como fideicomitente de tres fideicomisos que actúan como mecanismos para el pago de la deuda pública estatal y municipal.

En el caso del Estado, se tiene un Fideicomiso Irrevocable de Administración y Pago, al cual, se encuentra afectado el 75% de las participaciones del Fondo General de Participaciones que le corresponden al Estado, en garantía y/o fuente de pago de la deuda de largo plazo vigente del Gobierno del Estado. Está constituido con Fiduciario Santander, con número de identificación F/2112337.

Para el caso de la deuda de los Municipios se constituyeron dos fideicomisos, el primero con identificación F_946, instituido con Fiduciario INVEX, el cual tiene como propósito servir la deuda de los municipios que tienen contratados créditos con garantía del Fondo de Aportaciones para la Infraestructura Social Municipal (FISMDF).

Relativo al segundo fideicomiso, también con Fiduciario INVEX y registro F_790, se afectan los recursos del Fondo de Fomento Municipal y del Fondo General de Participaciones, que le corresponden a los Municipios que tienen contratados financiamientos con garantía en alguno de éstos dos fondos.

5. Bases de Preparación de los Estados Financieros.

El 31 de diciembre de 2008 fue publicada en el Diario Oficial de la Federación la Ley General de Contabilidad Gubernamental, que tiene como objeto establecer los criterios generales que regirán la contabilidad gubernamental y la emisión de la información financiera de los entes públicos, con el fin de lograr su adecuada armonización, para facilitar a los entes públicos el registro y la fiscalización de los activos, pasivos,

Bajo protesta de decir la verdad declaramos que los estados financieros y sus notas, son razonablemente correctos y son responsabilidad del emisor.



ingresos y gastos y, en general, contribuir a medir la eficacia, economía y eficiencia del gasto e ingresos públicos.

La Ley General de Contabilidad Gubernamental es de observancia obligatoria para los poderes Ejecutivo, Legislativo y Judicial de la Federación, las Entidades Federativas, los Ayuntamientos de los municipios; los órganos político administrativos de las demarcaciones territoriales del Distrito Federal; las entidades de la Administración Pública Paraestatal, ya sean federales, estatales o municipales y los órganos autónomos federales y estatales.

De acuerdo con el artículo 46° de la Ley General de Contabilidad Gubernamental, en lo relativo a la Federación, los sistemas contables de los poderes Ejecutivo, Legislativo y Judicial, las entidades de la Administración Pública Paraestatal y los órganos autónomos, permitirán en la medida que corresponda, la generación periódica de los estados y la información financiera que a continuación se señala:

I. Información contable, con la desagregación siguiente:

- a) Estado de actividades;
- b) Estado de situación financiera;
- c) Estado de variación de la hacienda pública;
- d) Estado de cambios en la situación financiera;
- e) Estado de flujos de efectivo;
- f) Informe sobre pasivos contingentes;
- g) Notas a los estados financieros;
- h) Estado analítico del activo, y

Bajo protesta de decir la verdad declaramos que los estados financieros y sus notas, son razonablemente correctos y son responsabilidad del emisor.



i) Estado analítico de la deuda y otros pasivos, del cual se derivarán las clasificaciones siguientes:

- 1) Corto y largo plazo, así como su origen en interna y externa;
- 2) Fuentes de financiamiento;
- 3) Por moneda de contratación;
- 4) Por país acreedor.

II. Información presupuestaria, con la desagregación siguiente:

a. Estado analítico de ingresos, del cual se derivará la presentación en clasificación económica por fuente de financiamiento y concepto, incluyendo, en su caso, los ingresos excedentes generados.

b. Estado analítico del ejercicio del presupuesto de egresos del que se derivarán las clasificaciones siguientes:

- 1) Administrativa;
- 2) Económica;
- 3) Por objeto de gasto, y
- 4) Funcional.

El estado analítico del ejercicio del presupuesto de egresos deberá identificar los montos y adecuaciones presupuestarias y subejercicios por ramo y programa;

c. Endeudamiento neto, financiamiento menos amortización, del que derivará la clasificación por su origen interno y externo.

d. Intereses de la deuda;

Bajo protesta de decir la verdad declaramos que los estados financieros y sus notas, son razonablemente correctos y son responsabilidad del emisor.



e. Un flujo de fondos que resuma todas las operaciones.

III. Información programática, con la desagregación siguiente:

a. Gasto por categoría programática;

b. Programas y proyectos de inversión;

c. Indicadores de resultados.

Por el volumen de la información los Indicadores de Resultados se anexan en un archivo independiente.

IV. La información complementaria para generar las cuentas nacionales y atender otros requerimientos provenientes de organismos internacionales de los que México es miembro.

Asimismo, el artículo 53° de la misma ley, señala que la cuenta Pública del Gobierno Federal, que será formulada por la Secretaría de Hacienda, y las de las entidades federativas deberán atender en su cobertura a lo establecido en su marco legal vigente y contendrá como mínimo:

I. La información contable, conforme a lo señalado en la fracción I del artículo 46 de esta Ley;

II. Información Presupuestaria, conforme a lo señalado en la fracción II del artículo 46 de esta ley;

III. Información programática, de acuerdo a la clasificación establecida en la fracción III del artículo 46 de esta ley;

IV. Análisis cualitativo de los indicadores de postura fiscal, estableciendo su vínculo con los objetivos y prioridades definidas en la materia, en el programa económico anual:

a. Ingresos presupuestarios.

b. Gastos presupuestarios.

Bajo protesta de decir la verdad declaramos que los estados financieros y sus notas, son razonablemente correctos y son responsabilidad del emisor.



c. Postura fiscal.

d. Deuda Pública, y

V. La información a que se refieren las fracciones I a III de este artículo, organizada por dependencia y entidad.

Se modifican los Indicadores de Postura Fiscal de conformidad al Acuerdo por el que se reforma y adiciona el Manual de Contabilidad Gubernamental publicado en el Diario Oficial de la Federación el 28 de julio de 2021, para quedar como: se reforma en el Capítulo VII de los Estados e Informes Contables, Presupuestarios, Programáticos y de los Indicadores de Postura Fiscal, en el apartado IV. Indicadores de Postura Fiscal, en el numeral V. Balance Primario (Superávit o Déficit) $(V= III - IV)$ por $(V= III + IV)$ y se adiciona un Instructivo de llenado". Ajustes que ya fueron realizados a los Reportes que se muestran en esta Cuenta Pública Trimestral.

6. Políticas de Contabilidad Significativas.

Dentro de este concepto se informa lo siguiente:

La presente Administración desde el mes de Noviembre de 2021, se ha enfocado en la revisión y depuración de las cuentas contables que componen la contabilidad gubernamental del Gobierno del Estado de Colima, sean del tipo contables y/o presupuestal, lo que ha permitido encontrar varias omisiones en los registros contables que llevaba la anterior Administración, y sobre los cuales ya se han tomado las medidas pertinentes, es por ello que lo reflejado en esta Cuenta Pública Trimestral carece de certeza, pues en tanto no se esclarezcan las investigaciones que se realizarán se podrán hacer los ajustes necesarios y que la autoridad competente señale.

7. Posición en Moneda Extranjera y Protección por Riesgo Cambiario.

(No Aplica)

Bajo protesta de decir la verdad declaramos que los estados financieros y sus notas, son razonablemente correctos y son responsabilidad del emisor.



8. Estado Analítico del Activo.

Dentro de este reporte encontramos lo siguiente:

Bienes Inmuebles, Infraestructura y Construcciones.

No existen evidencias que se hayan conciliado las existencias de los bienes muebles, inmuebles e intangibles del ente público y sus valores, determinadas como resultado de un inventario físico, contra los registrados en la contabilidad a esa misma fecha. En su caso y en su momento, el resultado de la conciliación física-contable de dichos bienes, se reconocerán afectando las cuentas correspondientes.

No está registrada contablemente, la depreciación de los bienes muebles e inmuebles capitalizados, ni la amortización de los activos intangibles, en virtud de lo mencionado en el inciso anterior ya que no se les ha asignado una vida útil estimada a los activos.

Las disposiciones establecidas en el acuerdo emitido por el CONAC bajo el título "Lineamientos que deberán observar los entes públicos para registrar en las cuentas de activo los fideicomisos sin estructura orgánica y contratos análogos, incluyendo mandatos", no se tienen certeza que se hayan sido parcialmente o totalmente adoptadas, por lo que no en todos los casos está reconocido contablemente, el efecto inicial de los recursos públicos otorgados por el Estado a los fideicomisos o contratos análogos, desde su creación, así como, en su caso, los activos adquiridos, o los gastos efectuados. Esta situación pone en duda que la administración saliente no haya contabilizado las bajas de bienes muebles e inmuebles que previamente habían sido registrados como activos no circulantes, pues el monto de activo fijo reportado en los estados financieros no ha variado significativamente.

Bajo protesta de decir la verdad declaramos que los estados financieros y sus notas, son razonablemente correctos y son responsabilidad del emisor.



9. Fideicomisos, Mandatos y Análogos.

La Secretaría de Planeación, Finanzas y Administración funge como fideicomitente de tres fideicomisos que actúan como mecanismos para el pago de la deuda pública estatal y municipal.

En el caso del Estado, se tiene un Fideicomiso Irrevocable de Administración y Pago, al cual, se encuentra afectado el 75% de las participaciones del Fondo General de Participaciones que le corresponden al Estado, en garantía y/o fuente de pago de la deuda de largo plazo vigente del Gobierno del Estado. Está constituido con Fiduciario Santander, con número de identificación F/2112337.

Para el caso de la deuda de los Municipios se constituyeron dos fideicomisos, el primero con identificación F_946, instituido con Fiduciario INVEX, el cual tiene como propósito servir la deuda de los municipios que tienen contratados créditos con garantía del Fondo de Aportaciones para la Infraestructura Social Municipal (FISMDF).

Al segundo fideicomiso, también con Fiduciario INVEX y registro F_790, se afectan los recursos del Fondo de Fomento Municipal y del Fondo General de Participaciones, que le corresponden a los Municipios que tienen contratados financiamientos con garantía en alguno de éstos dos fondos.



10. Reporte de Recaudación

A) .- Los ingresos presupuestarios al 1er. Trimestre 2022.

INGRESOS AL 1ER TRIMESTRE DE 2022		
CRI	DESCRIPCIÓN	IMPORTE (Devengado)
1000	IMPUESTOS	465,893,504.00
4000	DERECHOS	199,911,843.76
5000	PRODUCTOS	4,317,519.96
6000	APROVECHAMIENTOS	9,418,505.57
INGRESOS DE GESTIÓN		679,541,373.29
8000	PARTICIPACIONES, APORTACIONES, CONVENIOS, INCENTIVOS DERIVADOS DE LA COLABORACIÓN FISCAL	3,447,102,148.05
9000	TRANSFERENCIAS, ASIGNACIONES, SUBSIDIOS Y SUBVENCIONES, Y PENSIONES Y JUBILACIONES.	655,693,930.00
INGRESOS FEDERALES		4,102,796,078.05
0	INGRESOS DERIVADOS DE FINANCIAMIENTOS	100,000,000.00
TOTAL		4,882,337,451.34

Bajo protesta de decir la verdad declaramos que los estados financieros y sus notas, son razonablemente correctos y son responsabilidad del emisor.

b).-Proyección de la recaudación e ingresos en el mediano plazo

Se presentan los montos de los ingresos proyectados del Estado de Colima para los ejercicios fiscales 2022 a 2027.

Formato 7 a) Proyecciones de Ingresos - LDF						
GOBIERNO DEL ESTADO DE COLIMA						
Proyecciones de Ingresos - LDF						
(PESOS)						
(CIFRAS NOMINALES)						
Concepto	2022	2023	2024	2025	2026	2027
1. Ingresos de Libre Disposición (1=A+B+C+D+E+F+G+H+I+J+K+L)	8,140,321,337	8,661,301,903	9,163,657,413	9,667,658,571	10,199,379,792	10,760,345,681
A. Impuestos	982,433,905	1,045,309,675	1,105,937,636	1,166,764,206	1,230,936,237	1,298,637,730
B. Cuotas y Aportaciones de Seguridad Social	0	0	0	0	0	0
C. Contribuciones de Mejoras	0	0	0	0	0	0
D. Derechos	488,280,138	519,530,067	549,662,811	579,894,265	611,788,450	645,436,815
E. Productos	13,364,754	14,220,098	15,044,864	15,872,331	16,745,310	17,666,302
F. Aprovechamientos	34,551,081	36,762,350	38,894,566	41,033,768	43,290,625	45,671,609
G. Ingresos por Ventas de Bienes y Prestación de Servicios	0	0	0	0	0	0
H. Participaciones	6,216,316,512	6,614,160,769	6,997,782,093	7,382,660,108	7,788,706,414	8,217,085,267
I. Incentivos Derivados de la Colaboración Fiscal	405,374,947	431,318,944	456,335,442	481,433,892	507,912,756	535,847,957
J. Transferencias y Asignaciones	0	0	0	0	0	0
K. Convenios	0	0	0	0	0	0
L. Otros Ingresos de Libre Disposición	0	0	0	0	0	0
2. Transferencias Federales Etiquetadas (2=A+B+C+D+E)	9,437,542,763	10,041,545,500	10,623,955,139	11,208,272,671	11,824,727,668	12,475,087,690
A. Aportaciones	7,174,856,863	7,634,047,702	8,076,822,469	8,521,047,705	8,989,705,329	9,484,139,122
B. Convenios	488,531,483	519,797,498	549,945,753	580,192,769	612,103,372	645,769,057
C. Fondos Distintos de Aportaciones	0	0	0	0	0	0
D. Transferencias, Subsidios y Subvenciones, y Pensiones y Jubilaciones	1,774,154,417	1,887,700,300	1,997,186,917	2,107,032,198	2,222,918,968	2,345,179,512
E. Otras Transferencias Federales Etiquetadas	0	0	0	0	0	0
3. Ingresos Derivados de Financiamientos (3=A)	987,570,032	0	0	0	0	0
A. Ingresos Derivados de Financiamientos	987,570,032	0	0	0	0	0
4. Total de Ingresos Proyectados (4=1+2+3)	18,565,434,132	18,712,578,978	19,787,612,552	20,875,931,242	22,024,107,460	23,235,433,371
Datos Informativos						
1. Ingresos Derivados de Financiamientos con Fuente de Pago de Recursos de Libre Disposición	0	0	0	0	0	0
2. Ingresos derivados de Financiamientos con Fuente de Pago de Transferencias Federales Etiquetadas	0	0	0	0	0	0
3. Ingresos Derivados de Financiamiento (3 = 1 + 2)	0	0	0	0	0	0

Bajo protesta de decir la verdad declaramos que los estados financieros y sus notas, son razonablemente correctos y son responsabilidad del emisor.

11. Información sobre la Deuda y el Reporte Analítico de la Deuda.

GOBIERNO DEL ESTADO DE COLIMA
SECRETARÍA DE PLANEACIÓN, FINANZAS Y ADMINISTRACIÓN
Marzo 2022

DEUDA PÚBLICA DIRECTA

Saldos Insolutos al 31 de marzo de 2022

Acreedor	Monto Contratado	Monto Dispuesto	Saldo Insoluto	Número de Crédito	Tasa de Interés Contratada	Tasa Efectiva	Fecha de Suscripción	Fecha de Vencimiento	Garantía y/o Fuente de Pago	Tipo de Crédito	Destino
Banobras	\$ 502,012,500	\$ 500,610,000	\$ 342,531,166	7225, 7226	TIE+ 0.27%	n.a	jun-08	jun-33	Participaciones	Simple	Refin e Inv.Pub Prod.
Banobras	\$ 251,006,250	\$ 231,937,940	\$ 168,266,782	7271, 7272	Fija 9.81%	n.a.	jun-08	jun-33	Participaciones	Simple	Refinanciamiento
Banobras	\$ 280,948,782	\$ 280,948,782	\$ 280,948,782	10487	Tasa base + 0.84	n.a.	feb-12	abr-32	Participaciones	Simple	Inv. Pub. Productiva
Banobras	\$ 159,963,093	\$ 159,963,093	\$ 159,963,093	11282, 11126	Tasa base + 1.13	n.a.	jul-13	ago-33	Participaciones	Simple	Inv. Pub. Productiva
Banobras	\$ 660,700,000	\$ 660,700,000	\$ 454,231,250	11149	TIE+0.87%	n.a.	sep-13	sep-38	Participaciones	Simple	Refinanciamiento
Banorte	\$ 802,886,672	\$ 798,250,510	\$ 667,346,082	84908305	TIE+0.69%	8.813%	abr-18	dic-31	Participaciones	Simple	Refinanciamiento
Banobras	\$ 410,000,000	\$ 402,911,553	\$ 386,794,402	13451	TIE+0.50%	9.70%	nov-18	nov-38	Participaciones	Simple	Inv. Pub. Productiva
BBVA	\$ 601,573,686	\$ 599,545,208	\$ 566,469,028	9863672986	TIE+0.60%	8.93%	oct-19	dic-35	Participaciones	Simple	Refinanciamiento
Bansi	\$ 240,000,000	\$ 240,000,000	\$ 236,649,744	111000315037	TIE + 2.00%	8.43%	dic-20	mar-41	Participaciones	Simple	Inv. Pub. Productiva
HSBC	\$ 500,000,000	\$ 500,000,000	\$ 492,445,050	84108927	TIE + 1.53%	7.92%	dic-20	mar-41	Participaciones	Simple	Inv. Pub. Productiva
Total	\$4,409,091,183	\$ 4,374,867,086	\$ 3,755,645,378								

Bajo protesta de decir la verdad declaramos que los estados financieros y sus notas, son razonablemente correctos y son responsabilidad del emisor.

GOBIERNO DEL ESTADO DE COLIMA
SECRETARÍA DE PLANEACIÓN, FINANZAS Y ADMINISTRACIÓN
Marzo 2022

DEUDA PÚBLICA INDIRECTA												
Saldos Insolutos al 31 de marzo 2022												
Acreedor	Acreditado	Monto Contratado	Monto Dispuesto	Saldo Insoluto	Número de Crédito	Tasa de Interés Contratada	Tasa Efectiva	Fecha de Suscripción	Fecha de Vencimiento	Garantía y/o Fuente de Pago	Tipo de Crédito	Destino
Banobras	INSUVI	\$ 150,466,713	\$ 150,466,713	\$ 102,927,903	7304	TIE + 0.86%	n.a.	jun-08	ago-33	Participaciones	Simple	Refinanciamiento
Banorte	CIAPACOV	\$ 31,274,751	\$ -	\$ -	31750	TIE + 1.3 %	n.a.	ago-06	ago-26	Participaciones	En cuenta corriente	Fuente alterna de pago
Total			\$ 150,466,713	\$ 102,927,903								

* INSUVI. Instituto de Suelo Urbanización y Vivienda del Estado de Colima

** CIAPACOV. Comisión Intermunicipal de Agua Potable y Alcantarillado de Colima- Villa de Álvarez

*** La línea de crédito disponible de CIAPACOV se actualiza anualmente en proporción al incremento del Índice Nacional de Precios al Consumidor.

Bajo protesta de decir la verdad declaramos que los estados financieros y sus notas, son razonablemente correctos y son responsabilidad del emisor.



GOBIERNO DEL ESTADO DE COLIMA
SECRETARÍA DE PLANEACIÓN, FINANZAS Y ADMINISTRACIÓN
Marzo 2022

OBLIGACIONES BANCARIAS DE CORTO PLAZO

Saldos Insolutos al 31 de marzo de 2022

Acreeedor	No. de Crédito	Monto Contratado	Saldo Insoluto	Tasa de Interés Contratada	Tasa Efectiva	Fecha de Suscripción	Fecha de Vencimiento	Garantía y/o Fuente de Pago	Tipo de Crédito	Destino
HSBC	84747142	\$ 200,000,000	\$ 132,800,000	TIE+1.50%	8.17%	nov-21	nov-22	Quirografario	Simple	Necesidades de corto plazo
Banorte	86711560	\$ 300,000,000	\$ 200,000,000	TIE+1.05%	7.58%	dic-21	dic-22	Quirografario	Simple	Necesidades de corto plazo
Afirme	307586488	\$ 100,000,000	\$ 83,333,334	TIE+1.00%	7.40%	ene-22	ene-23	Quirografario	Simple	Necesidades de corto plazo
Total		\$ 600,000,000	\$ 416,133,334							

Bajo protesta de decir la verdad declaramos que los estados financieros y sus notas, son razonablemente correctos y son responsabilidad del emisor.



12. Calificadoras otorgadas.

Respecto a las calificaciones crediticias del Estado, en el mes de mayo de 2021, la agencia calificadora HR Ratings ratificó la calificación quirografaria del Estado en niveles de BBB con perspectiva estable. La agencia Fitch Ratings ratificó igualmente en agosto de 2021 la calificación quirografaria del Estado en niveles de BBB+ con perspectiva estable. Estas calificaciones ofrecen una moderada seguridad para el pago oportuno de obligaciones de deuda, es decir, que representan un moderado riesgo crediticio.

Como política de fortalecimiento a las calificaciones quirografarias y con la finalidad de acceder a tasas de interés más competitivas, el Estado continuó calificando la estructura de nueve financiamientos con la agencia Fitch Ratings, ocho de ellos en niveles de 'AA- (mex)vra' y uno en nivel de 'A+ (mex)vra'.

Además de lo anterior, se califican cinco estructuras con la agencia HR Ratings desde niveles de HR AA- (E) hasta HR AAA (E).

Las calificaciones de las estructuras tuvieron un impacto favorable en el pago del servicio de la deuda pública en razón de que al contar con un mejor nivel que las calificaciones quirografarias, disminuyen en consecuencia la tasa de interés anualizada de los créditos, en beneficio de la hacienda pública local.

13. Pasivos Contingentes.

En relación a los asuntos Jurídicos que se tienen registrados contablemente, sus cifras representados carecen de veracidad, ya que existen juicios que van desde el año 2012 al año 2021, y las cifras expresadas no han sufrido movimientos contables de acuerdo a la creación de cada juicio.



NOTAS DE MEMORIA

CUENTAS DE ORDEN CONTABLES Y PRESUPUESTARIAS

Las cuentas de orden se utilizan para registrar movimientos de valores que no afecten o modifiquen el balance del ente contable, sin embargo, su incorporación en libros es necesaria con fines de recordatorio contable, de control y en general sobre los aspectos administrativos, o bien, para consignar sus derechos o responsabilidades contingentes que puedan, o no presentarse en el futuro.

Se precisa al respecto que los saldos en estas cuentas de orden no están soportados documentalmente, ya que estos rubros se crearon con saldos de apertura desde el año 2012 y desde entonces se han manifestado en los estados financieros.

Bajo protesta de decir la verdad declaramos que los estados financieros y sus notas, son razonablemente correctos y son responsabilidad del emisor.



COLIMA
Gobierno del Estado

INFORMACIÓN PRESUPUESTARIA

Secretaría de Planeación, Finanzas y Administración

ENERO- MARZO 2022

Concepto	Egresos					
	Aprobado	Ampliaciones / (Reducciones)	Modificado	Devengado	Pagado	Subejercicio
	1	2	3=(1+2)	4	5	6=(3-4)
SECTOR PÚBLICO DE LAS ENTIDADES FEDERATIVAS	18,565,434,132.00	203,217,017.18	18,768,651,149.18	4,360,057,937.98	4,047,569,104.68	14,408,593,211.20
SECTOR PÚBLICO NO FINANCIERO	18,565,434,132.00	203,217,017.18	18,768,651,149.18	4,360,057,937.98	4,047,569,104.68	14,408,593,211.20
GOBIERNO GENERAL ESTATAL O DEL DISTRITO FEDERAL	18,565,434,132.00	203,217,017.18	18,768,651,149.18	4,360,057,937.98	4,047,569,104.68	14,408,593,211.20
GOBIERNO DEL ESTADO DE COLIMA	15,403,763,026.00	5,552,401.06	15,409,315,427.06	3,405,918,199.89	3,252,681,900.91	12,003,397,227.17
PODER EJECUTIVO	14,440,955,488.00	5,552,401.06	14,446,507,889.06	3,147,134,239.69	2,999,837,033.21	11,299,373,649.37
Oficina de la Gubernatura	75,762,561.00	63,401.43	75,825,962.43	12,358,250.83	10,974,650.53	63,467,711.60
Secretaría General de Gobierno	403,676,582.00	11,009,656.28	414,686,238.28	27,521,537.97	22,247,876.58	387,164,700.31
Secretaría de Planeación, Finanzas y Administración	336,633,995.00	370,392.68	336,263,602.32	64,304,215.48	62,981,229.58	271,959,386.84
Secretaría de Bienestar, Inclusión Social y Mujer	492,059,850.00	1,249,986.07	490,809,863.93	28,527,559.16	28,071,132.73	462,282,304.77
Secretaría de Infraestructura, Desarrollo Urbano y	174,399,912.00	7,145,356.49	181,545,268.49	38,970,099.84	35,088,738.25	142,575,168.65
Secretaría de Educación y Cultura	6,725,869,394.00	117,174,535.41	6,843,043,929.41	1,179,640,425.01	1,132,665,665.05	5,663,403,504.40
Secretaría de Salud	277,695,027.00	34,725,162.18	242,969,864.82	20,604,716.84	36,034.75	222,365,147.98
Secretaría de Desarrollo Económico	162,272,293.00	133,275.00	162,139,018.00	24,321,867.16	22,575,086.80	137,817,150.84
Contraloría General del Estado	18,082,196.00	33,822.00	18,048,374.00	3,948,656.47	3,537,298.70	14,099,717.53
Secretaría de Seguridad Pública	613,287,986.00	5,865,333.27	607,422,652.73	113,865,172.77	105,270,673.63	493,557,479.96
Consejería Jurídica del Poder Ejecutivo	23,228,905.00	11,030.64	23,217,874.36	5,907,530.15	5,255,612.91	17,310,344.21
Transferencias Asignaciones, Subsidios y Otras Ayu	1,485,199,871.00	176,871,654.25	1,308,328,216.75	559,331,809.21	551,651,086.05	748,996,407.54
Participaciones y Aportaciones	2,696,157,183.00	8,670,495.26	2,704,827,678.26	719,951,783.53	672,545,680.19	1,984,875,894.73
Erogaciones Extraordinarias	800,000.00	1,180,101.75	1,980,101.75	0.00	0.00	1,980,101.75
Cancelación Pasivos	351,557,282.00	17,804,773.98	333,752,508.02	96,858,325.74	96,858,325.74	236,894,182.28
Deuda Pública	604,272,451.00	97,374,284.51	701,646,735.51	251,022,289.53	250,077,941.72	450,624,445.98
PODER LEGISLATIVO	115,000,000.00	0.00	115,000,000.00	30,737,743.00	30,737,743.00	84,262,257.00
H. Congreso del Estado	115,000,000.00	0.00	115,000,000.00	30,737,743.00	30,737,743.00	84,262,257.00
PODER JUDICIAL	243,000,000.00	0.00	243,000,000.00	77,692,784.00	77,692,784.00	165,307,216.00
Poder Judicial del Estado	243,000,000.00	0.00	243,000,000.00	77,692,784.00	77,692,784.00	165,307,216.00
ÓRGANOS AUTÓNOMOS	604,807,538.00	0.00	604,807,538.00	150,353,433.20	144,414,340.70	454,454,104.80
Comisión de Derechos Humanos del Estado de Colima	13,445,900.00	0.00	13,445,900.00	3,668,339.00	3,668,339.00	9,777,561.00
Fiscalía General del Estado de Colima	447,888,016.00	0.00	447,888,016.00	110,675,733.00	105,118,974.50	337,212,283.00






Concepto	Egresos					
	Aprobado	Ampliaciones / (Reducciones)	Modificado	Devengado	Pagado	Subejercicio
	1	2	3=(1+2)	4	5	6=(3-4)
Instituto Electoral del Estado	50,773,580.00	0.00	50,773,580.00	12,693,393.00	12,693,393.00	38,080,187.00
Instituto de Transparencia, Acceso a la Información	13,963,050.00	0.00	13,963,050.00	3,490,761.00	3,490,761.00	10,472,289.00
Órgano Superior de Auditoría y Fiscalización Guber	39,303,400.00	0.00	39,303,400.00	9,825,849.00	9,825,849.00	29,477,551.00
Tribunal Electoral del Estado	11,894,450.00	0.00	11,894,450.00	2,973,612.00	2,973,612.00	8,920,838.00
Tribunal de Arbitraje y Escalafón	7,469,810.00	0.00	7,469,810.00	2,008,414.20	1,626,080.20	5,461,395.80
Tribunal de Justicia Administrativa del Estado de	20,069,332.00	0.00	20,069,332.00	5,017,332.00	5,017,332.00	15,052,000.00
ENTIDADES PARAESTATALES Y FIDEICOMISOS NO EMPRESAR	2,990,062,103.00	197,664,616.12	3,187,726,719.12	908,856,020.50	794,887,203.77	2,278,870,698.62
TRANSFERENCIAS INTERNAS OTORGADAS A ENTIDADES PARA	2,927,426,513.00	197,664,616.12	3,125,091,129.12	897,844,355.50	794,887,203.77	2,227,246,773.62
Organismo Público Descentralizado de los Servicios	1,691,412,117.00	35,090,648.18	1,726,502,765.18	434,490,387.66	409,427,393.66	1,292,012,377.52
Instituto Técnico Hacendario del Estado de Colima	1,000,000.00	0.00	1,000,000.00	249,999.00	249,999.00	750,001.00
Coordinación de los Servicios Educativos Estatales	105,000,000.00	37,858,486.50	142,858,486.50	64,229,090.50	55,530,253.77	78,629,396.00
Instituto Superior de Educación Normal del Estado	4,021,525.00	0.00	4,021,525.00	791,052.00	0.00	3,230,473.00
Comisión de Búsqueda de Personas del Estado de Col	1,100,000.00	0.00	1,100,000.00	0.00	0.00	1,100,000.00
Sistema para el Desarrollo Integral de la Familia	218,075,828.00	3,668,360.00	221,744,188.00	56,030,344.19	41,156,324.98	165,713,843.81
Instituto Colimense del Deporte	57,717,164.00	0.00	57,717,164.00	14,008,756.57	11,607,390.57	43,708,407.43
Consejo de Participación Social del Estado de Coli	500,000.00	0.00	500,000.00	90,092.00	0.00	409,908.00
Instituto para la Atención de los Adultos Mayores	5,615,390.00	0.00	5,615,390.00	1,228,688.23	874,529.55	4,386,701.77
Instituto Colimense de la Infraestructura Física E	10,876,831.00	0.00	10,876,831.00	1,134,856.49	850,552.34	9,741,974.51
Junta de Asistencia Privada	2,000,000.00	0.00	2,000,000.00	440,425.00	440,425.00	1,559,575.00
Universidad Tecnológica de Manzanillo	25,857,500.00	0.00	25,857,500.00	6,407,354.50	6,407,354.50	19,450,145.50
Instituto Colimense de Radio y Televisión	21,162,561.00	0.00	21,162,561.00	4,186,192.84	2,873,350.90	16,976,368.16
Consejo Estatal para la Prevención de la Violencia	3,520,946.00	0.00	3,520,946.00	718,009.21	484,405.40	2,802,936.79
Instituto Colimense para la Discapacidad	3,387,322.00	0.00	3,387,322.00	1,047,412.20	580,699.18	2,339,909.80
Comisión Estatal del Agua de Colima	4,066,625.00	0.00	4,066,625.00	1,032,396.00	923,148.00	3,034,229.00
Instituto Colimense de las Mujeres	16,075,046.00	0.00	16,075,046.00	3,069,278.55	2,719,347.59	13,005,767.45
Colegio de Educación Profesional Técnica del Estad	2,000,000.00	0.00	2,000,000.00	500,001.00	500,001.00	1,499,999.00
Comisión Estatal de Conciliación y Arbitraje Médic	2,054,552.00	0.00	2,054,552.00	64,123.76	29,123.76	1,990,428.24
Consejo Estatal para la Prevención y Control de Ac	66,827.00	0.00	66,827.00	16,704.00	0.00	50,123.00


fo

[Signature]

Concepto	Egresos					
	Aprobado	Ampliaciones / (Reducciones)	Modificado	Devengado	Pagado	Subejercicio
	1	2	3=(1+2)	4	5	6=(3-4)
Instituto Colimense para la Sociedad de la Informa	15,959,592.00	0.00	15,959,592.00	3,477,670.93	2,688,973.77	12,481,921.07
Instituto para el Medio Ambiente y Desarrollo Sust	11,140,422.00	0.00	11,140,422.00	2,580,893.70	2,112,539.67	8,559,528.30
Instituto para el Registro del Territorio del Esta	34,586,238.00	0.00	34,586,238.00	8,021,651.73	6,336,379.63	26,564,586.27
Consejo Estatal Contra las Adicciones (CECA)	300,000.00	0.00	300,000.00	75,000.00	0.00	225,000.00
Colegio de Educación Profesional Técnica (Tecomán)	2,000,000.00	0.00	2,000,000.00	500,001.00	500,001.00	1,499,999.00
Comisión Estatal de Protección contra Riesgos Sani	1,833,873.00	0.00	1,833,873.00	0.00	0.00	1,833,873.00
Instituto de Salud para el Bienestar	166,106,012.00	6,233,913.44	172,339,925.44	43,084,981.36	0.00	129,254,944.08
Centro Estatal de Hemodiálisis	5,000,000.00	0.00	5,000,000.00	1,249,995.00	0.00	3,750,005.00
Secretaría Ejecutiva del Sistema Anticorrupción de	5,000,000.00	0.00	5,000,000.00	1,184,217.00	989,799.00	3,815,783.00
Órgano de Gestión y Control del Patrimonio Inmobil	1,500,000.00	0.00	1,500,000.00	0.00	0.00	1,500,000.00
Universidad de Colima	475,245,633.00	114,813,208.00	590,058,841.00	243,012,563.38	243,012,563.38	347,046,277.62
Procuraduría de Protección de Niñas, Niños y Adole	8,909,732.00	0.00	8,909,732.00	1,471,085.81	1,471,085.81	7,438,646.19
Instituto Estatal de Educación para Adultos (IEEA)	9,300,750.00	0.00	9,300,750.00	646,440.00	646,440.00	8,654,310.00
Unidad Estatal de Protección Civil	15,034,027.00	0.00	15,034,027.00	2,804,691.89	2,475,122.31	12,229,335.11
TRANSFERENCIAS INTERNAS OTORGADAS A FIDEICOMISOS P	62,635,590.00	0.00	62,635,590.00	11,011,665.00	0.00	51,623,925.00
Fideicomiso para el Desarrollo Económico del Estad	44,046,660.00	0.00	44,046,660.00	11,011,665.00	0.00	33,034,995.00
Fideicomiso para la Promoción Turística del Estado	15,781,790.00	0.00	15,781,790.00	0.00	0.00	15,781,790.00
Fideicomiso Revocable de Administración e Inversió	500,000.00	0.00	500,000.00	0.00	0.00	500,000.00
Fideicomiso 2112337. Banco Santander México S.A.	1,071,840.00	0.00	1,071,840.00	0.00	0.00	1,071,840.00
Fideicomiso 790. Banco Invex S.A.	980,100.00	0.00	980,100.00	0.00	0.00	980,100.00
Fideicomiso 946. Banco Invex S.A.	255,200.00	0.00	255,200.00	0.00	0.00	255,200.00
INSTITUCIONES PÚBLICAS DE SEGURIDAD SOCIAL	171,609,003.00	0.00	171,609,003.00	45,283,717.59	0.00	126,325,285.41
INSTITUCIONES PÚBLICAS DE SEGURIDAD SOCIAL	171,609,003.00	0.00	171,609,003.00	45,283,717.59	0.00	126,325,285.41
Aportaciones diferenciadas del Poder Ejecutivo Est	171,409,003.00	0.00	171,409,003.00	45,283,717.59	0.00	126,125,285.41
Aportaciones extraordinarias al Instituto de Pensi	200,000.00	0.00	200,000.00	0.00	0.00	200,000.00
TOTAL DEL GASTO	18,565,434,132.00	203,217,017.18	18,768,651,149.18	4,360,057,937.98	4,046,592,415.63	14,408,593,211.20



Concepto	Egresos					
	Aprobado	Ampliaciones / (Reducciones)	Modificado	Devengado	Pagado	Subejercicio
	1	2	3=(1+2)	4	5	6=(3-4)
Oficina de la Gobernatura	96,925,122.00	63,401.43	96,988,523.43	16,544,443.67	13,848,001.43	80,444,079.76
Secretaría General de Gobierno	466,827,525.00	11,009,656.28	477,837,181.28	40,536,976.61	33,014,869.73	437,300,204.67
Secretaría de Planeación, Finanzas y Administración	355,593,587.00	370,392.68-	355,223,194.32	68,121,977.41	65,920,202.35	287,101,216.91
Secretaría de Bienestar, Inclusión Social y Mujeres	735,213,436.00	2,418,373.93	737,631,809.93	89,903,282.33	73,402,034.03	647,728,527.60
Secretaría de Infraestructura, Desarrollo Urbano y Movilidad	189,606,959.00	7,145,356.49	196,752,315.49	42,583,389.54	38,124,425.92	154,168,925.95
Secretaría de Educación y Cultura	7,417,888,797.00	269,846,229.91	7,687,735,026.91	1,510,870,540.45	1,451,720,221.61	6,176,864,486.46
Secretaría de Salud	2,144,468,408.00	6,599,399.44	2,151,067,807.44	499,585,908.62	409,492,552.17	1,651,481,898.82
Secretaría de Desarrollo Económico	222,600,743.00	133,275.00-	222,467,468.00	35,333,532.16	22,575,086.80	187,133,935.84
Contraloría General del Estado	18,082,196.00	33,822.00-	18,048,374.00	3,948,656.47	3,537,298.70	14,099,717.53
Secretaría de Seguridad Pública	613,287,986.00	5,865,333.27-	607,422,652.73	113,865,172.77	105,270,673.63	493,557,479.96
Consejería Jurídica del Poder Ejecutivo	23,228,905.00	11,030.64-	23,217,874.36	5,907,530.15	5,255,612.91	17,310,344.21
Transferencias Asignaciones, Subsidios y Otras Ayudas	2,626,616,412.00	176,871,654.25-	2,449,744,757.75	865,024,129.00	805,926,177.75	1,584,720,628.75
Participaciones y Aportaciones	2,696,157,183.00	8,670,495.26	2,704,827,678.26	719,951,783.53	672,545,680.19	1,984,875,894.73
Erogaciones Extraordinarias	800,000.00	1,180,101.75	1,980,101.75	0.00	0.00	1,980,101.75
Cancelación Pasivos	351,557,282.00	17,804,773.98-	333,752,508.02	96,858,325.74	96,858,325.74	236,894,182.28
Deuda Pública	606,579,591.00	97,374,284.51	703,953,875.51	251,022,289.53	250,077,941.72	452,931,585.98
TOTAL DEL GASTO	18,565,434,132.00	203,217,017.18	18,768,651,149.18	4,360,057,937.98	4,046,592,415.63	14,408,593,211.20



Concepto	Egresos					Subejercicio
	Aprobado	Ampliaciones / (Reducciones)	Modificado	Devengado	Pagado	
	1	2	3=(1+2)	4	5	6=(3-4)
PODER EJECUTIVO	17,602,626,594.00	203,217,017.18	17,805,843,611.18	4,101,273,977.78	3,793,747,547.93	13,704,569,633.40
PODER LEGISLATIVO	115,000,000.00	0.00	115,000,000.00	30,737,743.00	30,737,743.00	84,262,257.00
PODER JUDICIAL	243,000,000.00	0.00	243,000,000.00	77,692,784.00	77,692,784.00	165,307,216.00
ÓRGANOS AUTÓNOMOS	604,807,538.00	0.00	604,807,538.00	150,353,433.20	144,414,340.70	454,454,104.80
TOTAL DEL GASTO	18,565,434,132.00	203,217,017.18	18,768,651,149.18	4,360,057,937.98	4,046,592,415.63	14,408,593,211.20



Concepto	Egresos					Subejercicio
	Aprobado	Ampliaciones / (Reducciones)	Modificado	Devengado	Pagado	
	1	2	3=(1+2)	4	5	
ENTIDADES PARAESTATALES Y FIDEICOMISOS NO EMPRESARIALES Y NO FINANCIEROS	2,990,062,103.00	197,664,616.12	3,187,726,719.12	908,856,020.50	794,887,203.77	2,278,870,698.62
INSTITUCIONES PÚBLICAS DE SEGURIDAD SOCIAL	171,609,003.00	0.00	171,609,003.00	45,283,717.59	0.00	126,325,285.41
Entidades Paraestatales Empresariales No Financieras con Participación Estatal Mayoritaria	0.00	0.00	0.00	0.00	0.00	0.00
Fideicomisos Empresariales No Financieros con Participación Estatal Mayoritaria	0.00	0.00	0.00	0.00	0.00	0.00
ENTIDADES PARAESTATALES EMPRESARIALES FINANCIERAS MONETARIAS CON PARTICIPACIÓN ESTATAL MAYORITARIA	0.00	0.00	0.00	0.00	0.00	0.00
ENTIDADES PARAESTATALES FINANCIERAS NO MONETARIAS CON PARTICIPACIÓN ESTATAL MAYORITARIA	0.00	0.00	0.00	0.00	0.00	0.00
Fideicomisos Financieros Públicos con Participación Estatal Mayoritaria	0.00	0.00	0.00	0.00	0.00	0.00
TOTAL DEL GASTO	3,161,671,106.00	197,664,616.12	3,359,335,722.12	954,139,738.09	794,887,203.77	2,405,195,984.03



Concepto	Egresos					
	Aprobado	Ampliaciones / (Reducciones)	Modificado	Devengado	Pagado	Subejercicio
	1	2	3=(1+2)	4	5	6=(3-4)
Gasto Corriente	13,641,347,494.00	382,216,545.81	14,023,564,039.81	3,041,847,043.13	2,780,183,361.59	10,981,716,996.68
Gasto de Capital	198,348,084.00	90,367,880.17-	107,980,203.83	137,533.84	118,362.00	107,842,669.99
Amortización de la Deuda y Disminución de Pasivos	955,829,733.00	79,569,510.53	1,035,399,243.53	347,880,615.27	346,936,267.46	687,518,628.26
Pensiones y Jubilaciones	1,073,751,638.00	176,871,654.25-	896,879,983.75	250,240,962.21	246,808,744.39	646,639,021.54
Participaciones	2,696,157,183.00	8,670,495.26	2,704,827,678.26	719,951,783.53	672,545,680.19	1,984,875,894.73
TOTAL DEL GASTO	18,565,434,132.00	203,217,017.18	18,768,651,149.18	4,360,057,937.98	4,046,592,415.63	14,408,593,211.20









Concepto	Egresos					
	Aprobado	Ampliaciones / (Reducciones)	Modificado	Devengado	Pagado	Subejercicio
	1	2	3=(1+2)	4	5	6=(3-4)
GOBIERNO	2,538,263,937.00	12,910,453.80	2,551,174,390.80	510,510,525.84	481,769,222.64	2,040,663,864.96
LEGISLACIÓN	154,303,400.00	0.00	154,303,400.00	40,563,592.00	40,563,592.00	113,739,808.00
JUSTICIA	907,701,394.00	13,000,255.88	920,701,649.88	234,387,003.76	222,399,436.68	686,314,646.12
COORDINACIÓN DE LA POLÍTICA DE GOBIERNO	266,514,348.00	1,540,264.88	264,974,083.12	51,241,359.58	47,307,701.67	213,732,723.54
RELACIONES EXTERIORES	0.00	0.00	0.00	0.00	0.00	0.00
ASUNTOS FINANCIEROS Y HACENDARIOS	157,948,917.00	1,678,626.48	159,627,543.48	32,373,389.41	35,108,782.66	127,254,154.07
SEGURIDAD NACIONAL	0.00	0.00	0.00	0.00	0.00	0.00
ASUNTOS DE ORDEN PÚBLICO Y DE SEGURIDAD INTERIOR	798,765,479.00	6,765,033.33	792,000,445.67	101,529,062.81	94,067,883.48	690,471,382.86
OTROS SERVICIOS GENERALES	253,030,399.00	6,536,869.65	259,567,268.65	50,416,118.28	42,321,826.15	209,151,150.37
DESARROLLO SOCIAL	12,105,353,331.00	102,475,740.52	12,207,829,071.52	2,735,463,245.82	2,513,336,772.01	9,472,365,825.70
PROTECCIÓN AMBIENTAL	40,132,735.00	899,727.86	41,032,462.86	10,838,095.06	10,260,493.03	30,194,367.80
VIVIENDA Y SERVICIOS A LA COMUNIDAD	122,894,864.00	409,658.35	122,485,205.65	12,840,857.72	12,523,912.71	109,644,347.93
SALUD	2,144,468,408.00	6,599,399.44	2,151,067,807.44	499,585,908.62	409,492,552.17	1,651,481,898.82
RECREACIÓN, CULTURA Y OTRAS MANIFESTACIONES SOCIA	165,224,374.00	1,444,548.47	163,779,825.53	35,753,400.94	30,104,255.98	128,026,424.59
EDUCACIÓN	7,273,826,984.00	271,284,100.36	7,545,111,084.36	1,479,296,654.33	1,424,483,210.88	6,065,814,430.03
PROTECCIÓN SOCIAL	1,629,581,521.00	183,999,567.16	1,445,581,953.84	383,147,287.90	313,817,024.97	1,062,434,665.94
OTROS ASUNTOS SOCIALES	729,224,445.00	9,546,286.84	738,770,731.84	314,001,041.25	312,655,322.27	424,769,690.59
DESARROLLO ECONÓMICO	267,522,808.00	409,182.93	267,113,625.07	46,251,767.52	32,004,473.33	220,861,857.55
ASUNTOS ECONÓMICOS, COMERCIALES Y LABORALES EN GE	96,579,103.00	886,256.25	97,465,359.25	23,695,665.64	12,265,520.75	73,769,693.61
AGROPECUARIA, SILVICULTURA, PESCA Y CAZA	93,331,874.00	922,006.99	92,409,867.01	8,114,084.26	7,190,317.01	84,295,782.75
COMBUSTIBLES Y ENERGÍA	0.00	0.00	0.00	0.00	0.00	0.00
MINERÍA, MANUFACTURAS Y CONSTRUCCIÓN	0.00	0.00	0.00	0.00	0.00	0.00
TRANSPORTE	0.00	0.00	0.00	0.00	0.00	0.00
COMUNICACIONES	28,962,473.00	282,585.95	28,679,887.05	7,433,886.41	6,734,307.11	21,246,000.64
TURISMO	32,689,766.00	90,846.24	32,598,919.76	3,530,460.28	3,125,354.69	29,068,459.48
CIENCIA, TECNOLOGÍA E INNOVACIÓN	15,959,592.00	0.00	15,959,592.00	3,477,670.93	2,688,973.77	12,481,921.07
OTRAS INDUSTRIAS Y OTROS ASUNTOS ECONÓMICOS	0.00	0.00	0.00	0.00	0.00	0.00
OTRAS NO CLASIFICADAS EN FUNCIONES ANTERIORES	3,654,294,056.00	88,240,005.79	3,742,534,061.79	1,067,832,398.80	1,019,481,947.65	2,674,701,662.99

Concepto	Egresos					Subejercicio
	Aprobado	Ampliaciones / (Reducciones)	Modificado	Devengado	Pagado	
	1	2	3=(1+2)	4	5	
TRANSACCIONES DE LA DEUDA PÚBLICA / COSTO FINANCIER	606,579,591.00	97,374,284.51	703,953,875.51	251,022,289.53	250,077,941.72	452,931,585.98
TRANSFERENCIAS, PARTICIPACIONES Y APORTACIONES EN	2,696,157,183.00	8,670,495.26	2,704,827,678.26	719,951,783.53	672,545,680.19	1,984,875,894.73
SANEAMIENTO DEL SISTEMA FINANCIERO	0.00	0.00	0.00	0.00	0.00	0.00
ADEUDOS DE EJERCICIOS FISCALES ANTERIORES	351,557,282.00	17,804,773.98	333,752,508.02	96,858,325.74	96,858,325.74	236,894,182.28
TOTAL DEL GASTO	18,565,434,132.00	203,217,017.18	18,768,651,149.18	4,360,057,937.98	4,046,592,415.63	14,408,593,211.20






Concepto	Egresos					
	Aprobado	Ampliaciones / (Reducciones)	Modificado	Devengado	Pagado	Subejercicio
	1	2	3=(1+2)	4	5	6=(3-4)
10000 SERVICIOS PERSONALES	2,016,607,306.00	36,071,810.18-	1,980,535,495.82	402,819,800.27	343,364,729.63	1,577,715,695.55
11000 REMUNERACIONES AL PERSONAL DE CARÁCTER PERMANENTE	682,760,136.00	4,242,722.86-	678,517,413.14	150,550,958.21	123,840,676.34	527,966,454.93
11100 Dietas	0.00	0.00	0.00	0.00	0.00	0.00
11101 Dietas	0.00	0.00	0.00	0.00	0.00	0.00
11200 Haberes	0.00	0.00	0.00	0.00	0.00	0.00
11201 Haberes	0.00	0.00	0.00	0.00	0.00	0.00
11300 Sueldos base al personal permanente	682,760,136.00	4,242,722.86-	678,517,413.14	150,550,958.21	123,840,676.34	527,966,454.93
11301 Sueldos	404,849,796.00	486,930.78	405,336,726.78	86,809,998.99	71,220,814.43	318,526,727.79
11302 Sobresueldos	277,910,340.00	5,349,969.89-	272,560,370.11	63,120,642.97	52,017,016.13	209,439,727.14
11303 Retroactivo	0.00	620,316.25	620,316.25	620,316.25	602,845.78	0.00
11400 Remuneraciones por adscripción laboral en el extranjero	0.00	0.00	0.00	0.00	0.00	0.00
11401 Remuneraciones por adscripción laboral en el extranjero	0.00	0.00	0.00	0.00	0.00	0.00
12000 REMUNERACIONES AL PERSONAL DE CARÁCTER TRANSITORIO	115,335,574.00	4,993,000.58-	110,342,573.42	25,951,989.97	23,408,812.83	84,390,583.45
12100 Honorarios asimilables a salarios	2,941,105.00	2,771,605.00-	169,500.00	169,500.00	153,521.52	0.00
12101 Honorarios	0.00	169,500.00	169,500.00	169,500.00	153,521.52	0.00
12102 Honorarios asimilados a salarios	2,941,105.00	2,941,105.00-	0.00	0.00	0.00	0.00
12200 Sueldos base al personal eventual	112,394,469.00	2,221,395.58-	110,173,073.42	25,782,489.97	23,255,291.31	84,390,583.45
12201 Sueldos al personal eventual	57,651,865.00	191,093.45	57,842,958.45	15,236,100.65	13,775,442.09	42,606,857.80
12202 Sobresueldos al personal eventual	37,296,300.00	1,218,089.32	38,514,389.32	10,546,389.32	9,479,849.22	27,968,000.00
12203 Pago de suplencias Burocracia	9,108,888.00	1,546,208.35-	7,562,679.65	0.00	0.00	7,562,679.65
12204 Pago de suplencias Magisterio	2,499,992.00	625,014.00-	1,874,978.00	0.00	0.00	1,874,978.00
12205 Asignación de apoyo a la docencia	5,837,424.00	1,459,356.00-	4,378,068.00	0.00	0.00	4,378,068.00
12300 Retribuciones por servicios de carácter social	0.00	0.00	0.00	0.00	0.00	0.00
12301 Retribuciones por servicios de carácter social	0.00	0.00	0.00	0.00	0.00	0.00
12400 Retribución a los representantes de los trabajador es y de los patrones en la Junta de Conciliación y Arbitraje	0.00	0.00	0.00	0.00	0.00	0.00
12401 Retribución a los representantes de los trabajador es y de los patrones en la Junta de Conciliación y Arbitraje	0.00	0.00	0.00	0.00	0.00	0.00
13000 REMUNERACIONES ADICIONALES Y ESPECIALES	442,314,441.00	28,106.67	442,342,547.67	71,948,757.26	60,469,231.57	370,393,790.41


Concepto	Egresos					Subejercicio
	Aprobado	Ampliaciones / (Reducciones)	Modificado	Devengado	Pagado	
	1	2	3=(1+2)	4	5	
13100 Primas por años de servicios efectivos prestados	76,670,047.00	3,991,425.12-	72,678,621.88	14,403,507.88	12,500,688.96	58,275,114.00
13101 Quinquenio	59,652,708.00	566,484.32-	59,086,223.68	14,387,780.68	12,491,895.54	44,698,443.00
13102 Pago por antigüedad	0.00	0.00	0.00	0.00	2,716.93-	0.00
13103 Estimulo antigüedad	17,017,339.00	3,424,940.80-	13,592,398.20	15,727.20	11,510.35	13,576,671.00
13200 Primas de vacaciones, dominical y gratificación de fin de año	178,724,882.00	2,832,631.85-	175,892,250.15	4,134,043.15	3,130,438.36	171,758,207.00
13201 Prima vacacional	34,036,911.00	197,301.78-	33,839,609.22	4,048,839.22	3,057,040.81	29,790,770.00
13202 Prima dominical	429,648.00	44,528.45-	385,119.55	74,169.55	65,644.09	310,950.00
13203 Aguinaldo	138,474,547.00	1,329,209.62-	137,145,337.38	7,534.38	5,137.18	137,137,803.00
13204 Estímulo fin de año	5,783,776.00	1,261,592.00-	4,522,184.00	3,500.00	2,616.28	4,518,684.00
13300 Horas extraordinarias	2,087,448.00	695,816.00-	1,391,632.00	0.00	0.00	1,391,632.00
13301 Tiempo extra	2,087,448.00	695,816.00-	1,391,632.00	0.00	0.00	1,391,632.00
13400 Compensaciones	184,832,064.00	7,547,979.64	192,380,043.64	53,411,206.23	44,838,104.25	138,968,837.41
13401 Bonificación fiscal	0.00	0.00	0.00	0.00	0.00	0.00
13402 Compensación Fortalecimiento Curricular	972,144.00	140,388.92	1,112,532.92	383,424.92	281,323.27	729,108.00
13403 Fortalecimiento Curricular	0.00	0.00	0.00	0.00	0.00	0.00
13404 Compensación Burocracia	100,359,804.00	2,791,146.64	103,150,950.64	26,539,653.23	23,324,823.83	76,611,297.41
13405 Compensación Magisterio	2,403,624.00	42,115.36-	2,361,508.64	558,790.64	402,636.41	1,802,718.00
13406 Compensación provisional compactable	30,565,728.00	99,761.30-	30,465,966.70	7,541,670.70	5,567,295.00	22,924,296.00
13408 Compensación inspectores de preescolar, primaria y secundaria	43,416.00	0.00	43,416.00	10,854.00	7,991.72	32,562.00
13409 Compensación carrera magisterial	12,003,540.00	83,693.51-	11,919,846.49	2,917,191.49	2,126,338.54	9,002,655.00
13410 Compensación temporal compactable	13,479,264.00	2,883,089.84-	10,596,174.16	1,173,605.16	864,592.74	9,422,569.00
13412 Compensación riesgo profesional	3,717,312.00	1,239,104.00-	2,478,208.00	0.00	0.00	2,478,208.00
13414 Servicios co-curriculares	12,209,184.00	19,289.10	12,228,473.10	3,071,585.10	2,256,408.75	9,156,888.00
13415 Asignación docente	9,078,048.00	25,272.84-	9,052,775.16	2,244,239.16	1,648,584.91	6,808,536.00
13416 Ajuste	0.00	8,970,191.83	8,970,191.83	8,970,191.83	8,358,109.08	0.00
13420 Asignaciones docentes, pedagógicas, genéricas y especiales	0.00	0.00	0.00	0.00	0.00	0.00
13500 Sobrehaberes	0.00	0.00	0.00	0.00	0.00	0.00
13501 Sobrehaberes	0.00	0.00	0.00	0.00	0.00	0.00

Concepto	Egresos					
	Aprobado	Ampliaciones / (Reducciones)	Modificado	Devengado	Pagado	Subejercicio
	1	2	3=(1+2)	4	5	6=(3-4)
13600 Asignaciones de técnico, de mando, por comisión, de vuelo y de técnico especial	0.00	0.00	0.00	0.00	0.00	0.00
13601 Asignaciones de técnico, de mando, por comisión, de vuelo y de técnico especial	0.00	0.00	0.00	0.00	0.00	0.00
13700 Honorarios especiales	0.00	0.00	0.00	0.00	0.00	0.00
13701 Honorarios por notificación y verificación	0.00	0.00	0.00	0.00	0.00	0.00
13800 Participaciones por vigilancia en el cumplimiento de las leyes y custodia de valores	0.00	0.00	0.00	0.00	0.00	0.00
13801 Incentivos por fiscalización y vigilancia de obligaciones	0.00	0.00	0.00	0.00	0.00	0.00
14000 SEGURIDAD SOCIAL	153,226,308.00	3,087,102.30-	150,139,205.70	22,522,505.65	24,637,597.05	127,616,700.05
14100 Aportaciones de Seguridad Social	148,221,492.00	1,418,830.30-	146,802,661.70	22,522,505.65	24,637,597.05	124,280,156.05
14101 Aportaciones de Seguridad Social	148,221,492.00	1,418,830.30-	146,802,661.70	22,522,505.65	24,637,597.05	124,280,156.05
14200 Aportaciones a fondos de vivienda	1,773,120.00	591,040.00-	1,182,080.00	0.00	0.00	1,182,080.00
14201 Aportaciones a fondos de vivienda	1,773,120.00	591,040.00-	1,182,080.00	0.00	0.00	1,182,080.00
14300 Aportaciones al sistema para el retiro	2,787,000.00	929,000.00-	1,858,000.00	0.00	0.00	1,858,000.00
14301 Aportaciones al Sistema de Ahorro para el Retiro (SAR)	2,787,000.00	929,000.00-	1,858,000.00	0.00	0.00	1,858,000.00
14400 Aportaciones para seguros	444,696.00	148,232.00-	296,464.00	0.00	0.00	296,464.00
14401 Aportaciones para seguros	444,696.00	148,232.00-	296,464.00	0.00	0.00	296,464.00
15000 OTRAS PRESTACIONES SOCIALES Y ECONOMICAS	452,911,740.00	11,346,510.07-	441,565,229.93	109,909,557.90	90,021,169.10	331,655,672.03
15100 Cuotas para el fondo de ahorro y fondo de trabajo	12,682,872.00	1,343,836.00-	11,339,036.00	1,737,661.88	1,059,946.16-	9,601,374.12
15101 Aportación del gobierno al fondo de ahorro	12,682,872.00	1,343,836.00-	11,339,036.00	1,737,661.88	1,059,946.16-	9,601,374.12
15200 Indemnizaciones	10,499,964.00	633,181.97-	9,866,782.03	694,564.03	924,239.07	9,172,218.00
15201 Indemnizaciones	10,499,964.00	1,327,746.00-	9,172,218.00	0.00	0.00	9,172,218.00
15202 Indemnizaciones Seguridad Pública	0.00	694,564.03	694,564.03	694,564.03	924,239.07	0.00
15300 Prestaciones y haberes de retiro	4,399,440.00	0.00	4,399,440.00	0.00	0.00	4,399,440.00
15301 Fondo de retiro	4,399,440.00	0.00	4,399,440.00	0.00	0.00	4,399,440.00
15400 Prestaciones contractuales	201,668,886.00	4,728,033.41-	196,940,852.59	50,588,499.30	44,645,707.51	146,352,353.29
15401 Apoyo médico	260,419.00	260,419.00-	0.00	0.00	0.00	0.00
15402 Prima de Riesgo	13,138,248.00	196,520.70-	12,941,727.30	3,088,041.30	2,859,072.30	9,853,686.00
15403 Previsión social múltiple	28,512,384.00	711,763.68-	27,800,620.32	6,565,003.32	5,450,392.87	21,235,617.00
15404 Despensa	58,686,180.00	1,511,124.45-	57,175,055.55	13,468,858.98	11,820,415.77	43,706,196.57

Pa

Concepto	Egresos					
	Aprobado	Ampliaciones / (Reducciones)	Modificado	Devengado	Pagado	Subejercicio
	1	2	3=(1+2)	4	5	6=(3-4)
15405 Ayuda para renta	25,535,124.00	104,675.01-	25,430,448.99	6,279,480.99	5,676,805.56	19,150,968.00
15406 Ajuste de calendario	8,090,267.00	712,971.94-	7,377,295.06	6,233,416.06	5,160,618.51	1,143,879.00
15407 Productividad	67,446,264.00	1,230,558.63-	66,215,705.37	14,953,698.65	13,678,402.50	51,262,006.72
15500 Apoyos a la capacitación de los servidores públicos	10,919,477.00	151,944.95	11,071,421.95	2,186,470.95	2,008,651.70	8,884,951.00
15501 Apoyo de capacitación	2,074,251.00	0.00	2,074,251.00	0.00	0.00	2,074,251.00
15502 Apoyo para desarrollo y capacitación	384,396.00	128,132.00-	256,264.00	0.00	0.00	256,264.00
15503 Apoyo para la superación académica	851,786.00	0.00	851,786.00	0.00	0.00	851,786.00
15504 Becas para Servidores Públicos	3,609,036.00	289,955.10-	3,319,080.90	616,436.90	580,119.71	2,702,644.00
15505 Becas para hijos de Servidores Públicos	4,000,008.00	570,032.05	4,570,040.05	1,570,034.05	1,428,531.99	3,000,006.00
15900 Otras prestaciones sociales y económicas	212,741,101.00	4,793,403.64-	207,947,697.36	54,702,361.74	43,502,516.98	153,245,335.62
15901 Dotación complementaria	0.00	0.00	0.00	0.00	0.00	0.00
15903 Ayuda para transporte	16,852,716.00	110,640.64-	16,742,075.36	4,102,538.36	3,669,781.59	12,639,537.00
15905 Día de reyes	625,128.00	208,376.00-	416,752.00	0.00	0.00	416,752.00
15906 Estímulo sindical	5,555,089.00	1,072,431.57	6,627,520.57	1,318,438.57	969,258.15	5,309,082.00
15907 Ayuda adquisición de libros	266,588.00	0.00	266,588.00	0.00	0.00	266,588.00
15908 Días permisos económicos no disfrutados	8,244,738.00	386,520.00-	7,858,218.00	0.00	0.00	7,858,218.00
15910 Ayuda adquisición de lentes	2,505,990.00	639,742.91-	1,866,247.09	37,211.09	28,427.97	1,829,036.00
15911 Ayuda para gastos escolares	3,211,531.00	0.00	3,211,531.00	0.00	0.00	3,211,531.00
15912 Adquisición aparatos ortopédicos, auditivos y/o sillas y prótesis	0.00	0.00	0.00	0.00	0.00	0.00
15913 Días de descanso obligatorio	381,293.00	0.00	381,293.00	0.00	0.00	381,293.00
15914 Servicio de guardería	0.00	0.00	0.00	0.00	0.00	0.00
15915 Asignación de actividades culturales	551,392.00	0.00	551,392.00	0.00	0.00	551,392.00
15916 Día social del maestro	24,668,653.00	0.00	24,668,653.00	0.00	0.00	24,668,653.00
15917 Estímulo Especial	2,737,852.00	70,934.44-	2,666,917.56	2,382,417.56	2,170,499.43	284,500.00
15918 Día social del burócrata	15,430,807.00	0.00	15,430,807.00	0.00	0.00	15,430,807.00
15919 Apoyo para compra de juguetes	3,086,164.00	0.00	3,086,164.00	0.00	0.00	3,086,164.00
15920 Día social del padre	414,735.00	0.00	414,735.00	0.00	0.00	414,735.00
15921 Día social de la secretaria	57,639.00	0.00	57,639.00	0.00	0.00	57,639.00







Concepto	Egresos					
	Aprobado	Ampliaciones / (Reducciones)	Modificado	Devengado	Pagado	Subejercicio
	1	2	3=(1+2)	4	5	6=(3-4)
15922 Estandarización	0.00	0.00	0.00	0.00	0.00	0.00
15923 Nivelación	33,035,292.00	1,799,710.86-	31,235,581.14	66,195.69	49,183.91	31,169,385.45
15924 Asignación específica	18,696.00	383.27-	18,312.73	4,290.73	3,137.66	14,022.00
15925 Material didáctico	7,927,848.00	36,317.82-	7,891,530.18	1,945,644.18	1,429,246.72	5,945,886.00
15926 Canasta básica	45,375,936.00	1,506,400.48-	43,869,535.52	41,672,550.35	32,843,814.10	2,196,985.17
15927 Día social de las madres	2,193,551.00	234,000.00-	1,959,551.00	0.00	0.00	1,959,551.00
15928 Canastilla maternal	0.00	0.00	0.00	0.00	0.00	0.00
15929 Ayuda servicios a la docencia	1,428,312.00	1,415,917.05	2,844,229.05	1,772,995.05	1,305,550.25	1,071,234.00
15930 Ayuda de apoyo y asistencia	929,100.00	54,382.82-	874,717.18	177,892.18	130,975.43	696,825.00
15932 Apoyo para impresión de tesis	130,516.00	41,820.00-	88,696.00	0.00	0.00	88,696.00
15933 Estímulo para la feria	4,094,872.00	2,250.00	4,097,122.00	2,250.00	1,632.33	4,094,872.00
15934 Día del trabajador	563,040.00	187,680.00-	375,360.00	0.00	0.00	375,360.00
15935 Apoyo despensa navideña	254,700.00	450.00	255,150.00	450.00	336.32	254,700.00
15936 Apoyo Económico	1,536,751.00	0.00	1,536,751.00	0.00	0.00	1,536,751.00
15939 Estímulo Policía Ejemplar	1,500,000.00	0.00	1,500,000.00	0.00	0.00	1,500,000.00
15940 Estímulo por cumpleaños	2,733,060.00	42,312.92-	2,690,747.08	640,952.08	470,986.76	2,049,795.00
15941 Día del Policía	1,500,000.00	0.00	1,500,000.00	0.00	0.00	1,500,000.00
15942 Estímulo Sindicato Nacional de trabajadores de la Educación	6,415,884.00	1,547,346.00-	4,868,538.00	0.00	0.00	4,868,538.00
15950 Pago de Seguro de Vida	5,049,960.00	0.00	5,049,960.00	0.00	0.00	5,049,960.00
15952 KIT Incentivos por Resultados Destacados	2,023,392.00	72,240.36	2,095,632.36	578,088.36	429,356.29	1,517,544.00
15953 Idóneos en los Concursos de Oposición	1,788.00	0.54	1,788.54	447.54	330.07	1,341.00
15954 Nivelación Complementaria	11,438,088.00	490,125.00-	10,947,963.00	0.00	0.00	10,947,963.00
16000 PREVISIONES	68,500,084.00	10,321,293.22-	58,178,790.78	0.00	0.00	58,178,790.78
16100 Previsiones de carácter laboral, económica y de seguridad social	68,500,084.00	10,321,293.22-	58,178,790.78	0.00	0.00	58,178,790.78
16101 Previsiones salariales y económicas	68,500,084.00	10,321,293.22-	58,178,790.78	0.00	0.00	58,178,790.78
17000 PAGO DE ESTIMULOS A SERVIDORES PUBLICOS	101,559,023.00	2,109,287.82-	99,449,735.18	21,936,031.28	20,987,242.74	77,513,703.90
17100 Estímulos	101,559,023.00	2,109,287.82-	99,449,735.18	21,936,031.28	20,987,242.74	77,513,703.90
17101 Incentivos por gastos de ejecución	0.00	0.00	0.00	0.00	0.00	0.00






Concepto	Egresos					
	Aprobado	Ampliaciones / (Reducciones)	Modificado	Devengado	Pagado	Subejercicio
	1	2	3=(1+2)	4	5	6=(3-4)
17103 Licenciatura	3,206,748.00	176.10-	3,206,571.90	801,510.90	720,875.03	2,405,061.00
17105 Especialidad	5,016.00	240.45-	4,775.55	1,013.55	751.66	3,762.00
17106 Maestría	272,376.00	6,629.09	279,005.09	74,723.09	66,182.37	204,282.00
17107 Estímulo personal	59,454,720.00	155,011.70	59,609,731.70	13,363,829.60	9,965,950.00	46,245,902.10
17108 Estímulos por productividad, eficiencia y calidad	2,623,056.00	874,352.00-	1,748,704.00	0.00	0.00	1,748,704.00
17109 Puntualidad y asistencia	33,583,387.00	1,393,236.44-	32,190,150.56	7,660,947.76	10,209,052.57	24,529,202.80
17110 Estímulo del Día de la Madre o del Padre	2,266,000.00	0.00	2,266,000.00	0.00	0.00	2,266,000.00
17112 INCENTIVO PROMOCION HORIZONTAL	0.00	0.00	0.00	0.00	0.00	0.00
17114 Compensación por actuación y productividad	147,720.00	2,923.62-	144,796.38	34,006.38	24,431.11	110,790.00
17200 Recompensas	0.00	0.00	0.00	0.00	0.00	0.00
17201 Recompensas	0.00	0.00	0.00	0.00	0.00	0.00
20000 MATERIALES Y SUMINISTROS	212,487,287.00	28,675,145.57-	183,812,141.43	12,486,697.59	4,509,752.31	171,325,443.84
<i>21000 MATERIALES DE ADMINISTRACIÓN, EMISION DE DOCUMENTOS Y ARTÍCULOS OFICIALES</i>	<i>23,261,355.00</i>	<i>6,051,718.73</i>	<i>29,313,073.73</i>	<i>2,439,764.25</i>	<i>135,048.31</i>	<i>26,873,309.48</i>
21100 Materiales, útiles y equipos menores de oficina	6,260,288.00	66,177.44-	6,194,110.56	511,890.46	17,417.02	5,682,220.10
21101 Materiales, útiles y equipos menores de oficina	6,260,288.00	66,177.44-	6,194,110.56	511,890.46	17,417.02	5,682,220.10
21200 Materiales y útiles de impresión y reproducción	423,668.00	163,765.08-	259,902.92	10,680.32	3,176.40	249,222.60
21201 Materiales y útiles de impresión	405,998.00	159,169.08-	246,828.92	10,680.32	3,176.40	236,148.60
21202 Materiales de fotografía, cinematografía y audiovisuales	14,550.00	3,816.00-	10,734.00	0.00	0.00	10,734.00
21203 Revelado	3,120.00	780.00-	2,340.00	0.00	0.00	2,340.00
21300 Material estadístico y geográfico	800.00	480.00-	320.00	0.00	0.00	320.00
21301 Material estadístico y geográfico	800.00	480.00-	320.00	0.00	0.00	320.00
21400 Materiales, útiles y equipos menores de tecnologías de la información y comunicaciones	1,231,000.00	322,055.68-	908,944.32	38,096.02	9,253.99	870,848.30
21401 Materiales y accesorios menores de equipo de cómputo	1,231,000.00	322,055.68-	908,944.32	38,096.02	9,253.99	870,848.30
21500 Material impreso e información digital	23,500.00	6,165.00-	17,335.00	0.00	0.00	17,335.00
21501 Libros y revistas	2,000.00	608.00-	1,392.00	0.00	0.00	1,392.00
21502 Suscripciones a periódicos, revistas y medios informativos	21,500.00	5,557.00-	15,943.00	0.00	0.00	15,943.00
21503 Material e información digital	0.00	0.00	0.00	0.00	0.00	0.00
21600 Material de limpieza	3,867,099.00	81,231.73	3,948,330.73	242,943.96	105,200.90	3,705,386.77






Concepto	Egresos					Subejercicio
	Aprobado	Ampliaciones / (Reducciones)	Modificado	Devengado	Pagado	
	1	2	3=(1+2)	4	5	
21601 Materiales sanitario y de limpieza	3,867,099.00	81,231.73	3,948,330.73	242,943.96	105,200.90	3,705,386.77
21700 Materiales y útiles de enseñanza	48,000.00	173,900.00	221,900.00	0.00	0.00	221,900.00
21701 Materiales educativos	48,000.00	173,900.00	221,900.00	0.00	0.00	221,900.00
21800 Materiales para el registro e identificación de bienes y personas	11,407,000.00	6,355,230.20	17,762,230.20	1,636,153.49	0.00	16,126,076.71
21801 Materiales para la conservación de señales de tránsito	7,000.00	1,749.00	5,251.00	0.00	0.00	5,251.00
21802 Valores en tránsito	11,400,000.00	6,356,979.20	17,756,979.20	1,636,153.49	0.00	16,120,825.71
21803 Identificaciones y gafetes de bienes y personas	0.00	0.00	0.00	0.00	0.00	0.00
22000 ALIMENTOS Y UTENSILIOS	32,022,464.00	24,246,756.44	56,269,220.44	3,647,580.56	31,386.69	52,621,639.88
22100 Productos alimenticios para personas	31,718,164.00	24,215,714.44	55,933,878.44	3,647,580.56	31,386.69	52,286,297.88
22101 Alimentos de reclusos	30,000,000.00	12,892,447.17	42,892,447.17	3,453,496.32	5,760.00	39,438,950.85
22102 Alimentación en hospitales, albergues y guarderías	0.00	0.00	0.00	0.00	0.00	0.00
22103 Alimentos academia y centros regionales de capacitación policiaca	0.00	10,487.00	10,487.00	2,487.00	2,487.00	8,000.00
22104 Despesas familiares	276,880.00	11,417.00	288,297.00	0.00	0.00	288,297.00
22105 Alimentación de personas en actividades extraordinarias	616,000.00	11,282,458.56	11,898,458.56	109,448.40	3,325.80	11,789,010.16
22106 Gastos menores de alimentos	825,284.00	18,904.71	844,188.71	82,148.84	19,813.89	762,039.87
22200 Productos alimenticios para animales	281,000.00	33,910.00	314,910.00	0.00	0.00	314,910.00
22201 Alimentación de animales	281,000.00	33,910.00	314,910.00	0.00	0.00	314,910.00
22300 Utensilios para el servicio de alimentación	23,300.00	2,868.00	20,432.00	0.00	0.00	20,432.00
22301 Utensilios menores para servicio de alimentación	23,300.00	2,868.00	20,432.00	0.00	0.00	20,432.00
23000 MATERIAS PRIMAS Y MATERIALES DE PRODUCCIÓN Y COMERCIALIZACIÓN	8,004.00	2,051.00	5,953.00	0.00	0.00	5,953.00
23100 Productos alimenticios, agropecuarios y forestales adquiridos como materia prima	2,000.00	500.00	1,500.00	0.00	0.00	1,500.00
23101 Productos alimenticios, agropecuarios y forestales adquiridos como materia prima	2,000.00	500.00	1,500.00	0.00	0.00	1,500.00
23200 Insumos textiles adquiridos como materia prima	0.00	0.00	0.00	0.00	0.00	0.00
23201 Insumos textiles adquiridos como materia prima	0.00	0.00	0.00	0.00	0.00	0.00
23300 Productos de papel, cartón e impresos adquiridos como materia prima	1,000.00	300.00	700.00	0.00	0.00	700.00
23301 Productos de papel, cartón e impresos adquiridos como materia prima	1,000.00	300.00	700.00	0.00	0.00	700.00
23400 Combustibles, lubricantes, aditivos, carbón y sus derivados adquiridos como materia prima	0.00	0.00	0.00	0.00	0.00	0.00
23401 Combustibles, lubricantes, aditivos, carbón y sus derivados adquiridos como materia prima	0.00	0.00	0.00	0.00	0.00	0.00


P *Ar*

[Signature]

[Signature]

Concepto	Egresos					
	Aprobado	Ampliaciones / (Reducciones)	Modificado	Devengado	Pagado	Subejercicio
	1	2	3=(1+2)	4	5	6=(3-4)
23500 Productos químicos, farmacéuticos y de laboratorio adquiridos como materia prima	0.00	0.00	0.00	0.00	0.00	0.00
23501 Productos químicos, farmacéuticos y de laboratorio adquiridos como materia prima	0.00	0.00	0.00	0.00	0.00	0.00
23600 Productos metálicos y a base de minerales no metálicos adquiridos como materia prima	0.00	0.00	0.00	0.00	0.00	0.00
23601 Productos metálicos y a base de minerales no metálicos adquiridos como materia prima	0.00	0.00	0.00	0.00	0.00	0.00
23700 Productos de cuero, piel, plástico y hule adquiridos como materia prima	5,004.00	1,251.00-	3,753.00	0.00	0.00	3,753.00
23701 Productos de cuero, piel, plástico y hule adquiridos como materia prima	5,004.00	1,251.00-	3,753.00	0.00	0.00	3,753.00
23800 Mercancías adquiridas para su comercialización	0.00	0.00	0.00	0.00	0.00	0.00
23801 Mercancías adquiridas para su comercialización	0.00	0.00	0.00	0.00	0.00	0.00
23900 Otros productos adquiridos como materia prima	0.00	0.00	0.00	0.00	0.00	0.00
23901 Otros productos adquiridos como materia prima	0.00	0.00	0.00	0.00	0.00	0.00
24000 MATERIALES Y ARTÍCULOS DE CONSTRUCCIÓN Y DE REPARACIÓN	1,410,511.00	143,282.49	1,553,793.49	74,257.81	27,543.87	1,479,535.68
24100 Productos minerales no metálicos	0.00	1,150.00	1,150.00	0.00	0.00	1,150.00
24101 Productos minerales no metálicos	0.00	1,150.00	1,150.00	0.00	0.00	1,150.00
24200 Cemento y productos de concreto	22,000.00	4,105.00-	17,895.00	0.00	0.00	17,895.00
24201 Cemento y productos de concreto	22,000.00	4,105.00-	17,895.00	0.00	0.00	17,895.00
24300 Cal, yeso y productos de yeso	0.00	0.00	0.00	0.00	0.00	0.00
24301 Cal, yeso y productos de yeso	0.00	0.00	0.00	0.00	0.00	0.00
24400 Madera y productos de madera	87,000.00	1,450.14	88,450.14	0.00	0.00	88,450.14
24401 Madera y productos de madera	87,000.00	1,450.14	88,450.14	0.00	0.00	88,450.14
24500 Vidrio y productos de vidrio	0.00	0.00	0.00	0.00	0.00	0.00
24501 Vidrio y productos de vidrio	0.00	0.00	0.00	0.00	0.00	0.00
24600 Material eléctrico y electrónico	839,714.00	125,373.40	965,087.40	31,594.25	9,629.72	933,493.15
24601 Material eléctrico y electrónico	839,714.00	125,373.40	965,087.40	31,594.25	9,629.72	933,493.15
24700 Artículos metálicos para la construcción	83,000.00	1,576.65-	81,423.35	15,823.17	2,449.80	65,600.18
24701 Artículos metálicos para la construcción	83,000.00	1,576.65-	81,423.35	15,823.17	2,449.80	65,600.18
24800 Materiales Complementarios	16,000.00	3,567.00-	12,433.00	0.00	0.00	12,433.00
24801 Materiales Complementarios	16,000.00	3,567.00-	12,433.00	0.00	0.00	12,433.00
24900 Otros materiales y artículos de construcción y reparación	362,797.00	24,557.60	387,354.60	26,840.39	15,464.35	360,514.21







Concepto	Egresos					
	Aprobado	Ampliaciones / (Reducciones)	Modificado	Devengado	Pagado	Subejercicio
	1	2	3=(1+2)	4	5	6=(3-4)
24901 Otros materiales y artículos de construcción y reparación	362,797.00	24,557.60	387,354.60	26,840.39	15,464.35	360,514.21
25000 PRODUCTOS QUÍMICOS, FARMACÉUTICOS Y DE LABORATORIO	22,056,391.00	309,470.86	22,365,861.86	11,209.28	11,209.28	22,354,652.58
25100 Productos químicos básicos	121,000.00	30,226.82	90,773.18	994.18	994.18	89,779.00
25101 Sustancias químicas	121,000.00	30,226.82	90,773.18	994.18	994.18	89,779.00
25200 Fertilizantes, pesticidas y otros agroquímicos	5,800.00	780.00	5,020.00	0.00	0.00	5,020.00
25201 Plaguicidas, abonos, fertilizantes y otros agroquímicos	5,800.00	780.00	5,020.00	0.00	0.00	5,020.00
25300 Medicinas y productos farmacéuticos	13,604,450.00	3,291,951.90	10,312,498.10	10,215.10	10,215.10	10,302,283.00
25301 Medicinas y productos farmacéuticos	13,604,450.00	3,291,951.90	10,312,498.10	10,215.10	10,215.10	10,302,283.00
25400 Materiales, accesorios y suministros médicos	230,697.00	1,227,620.40	1,458,317.40	0.00	0.00	1,458,317.40
25401 Materiales, accesorios y suministros médicos	230,697.00	1,227,620.40	1,458,317.40	0.00	0.00	1,458,317.40
25500 Materiales, accesorios y suministros de laboratorio	2,990,542.00	955,408.04	2,035,133.96	0.00	0.00	2,035,133.96
25501 Materiales, accesorios y suministros de laboratorio	2,990,542.00	955,408.04	2,035,133.96	0.00	0.00	2,035,133.96
25600 Fibras sintéticas, hules, plásticos y derivados	0.00	0.00	0.00	0.00	0.00	0.00
25601 Fibras sintéticas, hules, plásticos y derivados	0.00	0.00	0.00	0.00	0.00	0.00
25900 Otros productos químicos	5,103,902.00	3,360,217.22	8,464,119.22	0.00	0.00	8,464,119.22
25901 Otros productos químicos	5,103,902.00	3,360,217.22	8,464,119.22	0.00	0.00	8,464,119.22
26000 COMBUSTIBLES, LUBRICANTES Y ADITIVOS	82,826,451.00	59,701,526.00	23,124,925.00	6,207,604.73	4,267,175.81	16,917,320.27
26100 Combustibles, lubricantes y aditivos	82,826,451.00	59,701,526.00	23,124,925.00	6,207,604.73	4,267,175.81	16,917,320.27
26101 Combustibles, lubricantes y aditivos	82,826,451.00	59,745,433.00	23,080,018.00	6,207,604.73	4,267,175.81	16,872,413.27
26103 Aceites y Aditivos	1,000.00	43,907.00	44,907.00	0.00	0.00	44,907.00
26200 Carbón y sus derivados	0.00	0.00	0.00	0.00	0.00	0.00
26201 Carbón y sus derivados	0.00	0.00	0.00	0.00	0.00	0.00
27000 VESTUARIO, BLANCOS, PRENDAS DE PROTECCIÓN Y ARTÍCULOS DEPORTIVOS	31,322,987.00	5,115,859.18	26,207,127.82	4,964.80	4,964.80	26,202,163.02
27100 Vestuario y uniformes	30,691,756.00	5,716,068.18	24,975,687.82	4,964.80	4,964.80	24,970,723.02
27101 Vestuario y uniformes	30,395,756.00	8,759,448.03	21,636,307.97	0.00	0.00	21,636,307.97
27102 Vestuario y Uniformes Oficiales	96,000.00	3,243,379.85	3,339,379.85	4,964.80	4,964.80	3,334,415.05
27103 Uniformes deportivos	0.00	0.00	0.00	0.00	0.00	0.00
27104 Uniformes para internos de centros penitenciarios	200,000.00	200,000.00	0.00	0.00	0.00	0.00

Handwritten signature

Handwritten arrow


Handwritten signature

Concepto	Egresos					Subejercicio
	Aprobado	Ampliaciones / (Reducciones)	Modificado	Devengado	Pagado	
	1	2	3=(1+2)	4	5	
27200 Prendas de seguridad y protección personal	619,231.00	16,085.00-	603,146.00	0.00	0.00	603,146.00
27201 Prendas y equipo de seguridad y protección personal	619,231.00	16,085.00-	603,146.00	0.00	0.00	603,146.00
27300 Artículos deportivos	5,000.00	39,800.00	44,800.00	0.00	0.00	44,800.00
27301 Artículos deportivos	5,000.00	39,800.00	44,800.00	0.00	0.00	44,800.00
27400 Productos textiles	0.00	0.00	0.00	0.00	0.00	0.00
27401 Productos textiles	0.00	0.00	0.00	0.00	0.00	0.00
27500 Blancos y otros productos textiles, excepto prendas de vestir	7,000.00	576,494.00	583,494.00	0.00	0.00	583,494.00
27501 Blancos y otros productos textiles	7,000.00	576,494.00	583,494.00	0.00	0.00	583,494.00
28000 MATERIALES Y SUMINISTROS PARA SEGURIDAD	7,884,336.00	5,605,141.71	13,489,477.71	10,350.00	0.00	13,479,127.71
28100 Sustancias y materiales explosivos	0.00	0.00	0.00	0.00	0.00	0.00
28101 Sustancias y materiales explosivos	0.00	0.00	0.00	0.00	0.00	0.00
28200 Materiales de seguridad pública	53,998.00	17,992.00	71,990.00	10,350.00	0.00	61,640.00
28201 Materiales de seguridad pública	53,998.00	17,992.00	71,990.00	10,350.00	0.00	61,640.00
28300 Prendas de protección para seguridad pública y nacional	7,830,338.00	5,587,149.71	13,417,487.71	0.00	0.00	13,417,487.71
28301 Prendas de protección para seguridad pública	7,830,338.00	5,587,149.71	13,417,487.71	0.00	0.00	13,417,487.71
29000 HERRAMIENTAS, REFACCIONES Y ACCESORIOS MENORES	11,694,788.00	212,079.62-	11,482,708.38	90,966.16	32,423.55	11,391,742.22
29100 Herramientas menores	81,000.00	180,513.60	261,513.60	2,842.02	0.00	258,671.58
29101 Herramientas menores	81,000.00	180,513.60	261,513.60	2,842.02	0.00	258,671.58
29200 Refacciones y accesorios menores de edificios	273,000.00	56,787.01	329,787.01	17,986.28	16,581.14	311,800.73
29201 Refacciones y accesorios menores de edificios	273,000.00	56,787.01	329,787.01	17,986.28	16,581.14	311,800.73
29300 Refacciones y accesorios menores de mobiliario y equipo de administración, educacional y recreativo	91,000.00	18,197.00-	72,803.00	489.00	0.00	72,314.00
29301 Refacciones y accesorios menores de mobiliario y equipo de administración, educacional y recreativo	91,000.00	18,197.00-	72,803.00	489.00	0.00	72,314.00
29400 Refacciones y accesorios menores de equipo de cómputo y tecnologías de la información	275,000.00	173,668.37	448,668.37	32,288.45	0.00	416,379.92
29401 Refacciones y accesorios menores de equipo de cómputo y tecnologías de la información	275,000.00	173,668.37	448,668.37	32,288.45	0.00	416,379.92
29500 Refacciones y accesorios menores de equipo e instrumental médico y de laboratorio	0.00	0.00	0.00	0.00	0.00	0.00
29501 Refacciones y accesorios menores de equipo e instrumental médico y de laboratorio	0.00	0.00	0.00	0.00	0.00	0.00
29600 Refacciones y accesorios menores de equipo de transporte	10,363,994.00	83,279.00-	10,280,715.00	6,864.01	6,864.01	10,273,850.99





Concepto	Egresos					Subejercicio
	Aprobado	Ampliaciones / (Reducciones)	Modificado	Devengado	Pagado	
	1	2	3=(1+2)	4	5	
29601 Refacciones y accesorios menores de equipo de transporte	8,574,994.00	74,898.00-	8,500,096.00	6,864.01	6,864.01	8,493,231.99
29602 Llantas de Equipo de Transporte	1,789,000.00	8,381.00-	1,780,619.00	0.00	0.00	1,780,619.00
29700 Refacciones y accesorios menores de equipo de defensa y seguridad	0.00	0.00	0.00	0.00	0.00	0.00
29701 Refacciones y accesorios menores de equipo de defensa y seguridad	0.00	0.00	0.00	0.00	0.00	0.00
29800 Refacciones y accesorios menores de maquinaria y otros equipos	564,998.00	540,035.60-	24,962.40	8,978.40	8,978.40	15,984.00
29801 Refacciones y accesorios menores de maquinaria y otros equipos	564,998.00	540,035.60-	24,962.40	8,978.40	8,978.40	15,984.00
29900 Refacciones y accesorios menores otros bienes muebles	45,796.00	18,463.00	64,259.00	21,518.00	0.00	42,741.00
29901 Refacciones y accesorios menores otros bienes muebles	45,796.00	18,463.00	64,259.00	21,518.00	0.00	42,741.00
30000 SERVICIOS GENERALES	274,242,297.00	136,701,668.18	410,943,965.18	36,093,503.43	33,725,615.53	374,850,461.75
31000 SERVICIOS BÁSICOS	44,854,240.00	1,788,262.24-	43,065,977.76	10,320,534.12	8,922,055.83	32,745,443.64
31100 Energía eléctrica	28,529,760.00	7,372.00-	28,522,388.00	8,770,891.33	8,769,684.33	19,751,496.67
31101 Servicio de energía eléctrica	28,529,760.00	7,372.00-	28,522,388.00	8,770,891.33	8,769,684.33	19,751,496.67
31200 Gas	60,000.00	3,515.00	63,515.00	12,724.92	9,224.85	50,790.08
31201 Gas doméstico	60,000.00	3,515.00	63,515.00	12,724.92	9,224.85	50,790.08
31300 Agua	868,996.00	9,236.00	878,232.00	18,056.44	4,251.22	860,175.56
31301 Servicio de agua potable, drenaje y alcantarillado	868,996.00	9,236.00	878,232.00	18,056.44	4,251.22	860,175.56
31400 Telefonía tradicional	2,389,926.00	82,346.60	2,472,272.60	405,506.16	111,693.94	2,066,766.44
31401 Telefonía tradicional	2,389,926.00	82,346.60	2,472,272.60	405,506.16	111,693.94	2,066,766.44
31500 Telefonía celular	257,000.00	0.00	257,000.00	0.00	0.00	257,000.00
31501 Telefonía celular	257,000.00	0.00	257,000.00	0.00	0.00	257,000.00
31600 Servicios de telecomunicaciones y satélites	0.00	0.00	0.00	0.00	0.00	0.00
31601 Servicio de conducción de señales analógicas y digitales	0.00	0.00	0.00	0.00	0.00	0.00
31602 Servicios de telecomunicaciones	0.00	0.00	0.00	0.00	0.00	0.00
31700 Servicios de acceso de Internet, redes y procesamiento de información	8,627,304.00	1,397,426.00	10,024,730.00	1,084,526.41	0.00	8,940,203.59
31701 Servicios de acceso de Internet, redes y procesamiento de información	8,627,304.00	1,397,426.00	10,024,730.00	1,084,526.41	0.00	8,940,203.59
31800 Servicios postales y telegráficos	888,000.00	40,859.84-	847,140.16	28,828.86	27,201.49	818,311.30
31801 Servicios postales y telegráficos	46,000.00	1,032.42-	44,967.58	13,195.28	12,877.58	31,772.30
31802 Servicios de mensajería y paquetería	842,000.00	39,827.42-	802,172.58	15,633.58	14,323.91	786,539.00






Concepto	Egresos					Subejercicio
	Aprobado	Ampliaciones / (Reducciones)	Modificado	Devengado	Pagado	
	1	2	3=(1+2)	4	5	
31900 Servicios integrales y otros servicios	3,233,254.00	3,232,554.00-	700.00	0.00	0.00	700.00
31901 Servicios integrales y otros servicios	3,231,254.00	3,231,254.00-	0.00	0.00	0.00	0.00
31902 Contrataciones de otros servicios	2,000.00	1,300.00-	700.00	0.00	0.00	700.00
32000 SERVICIOS DE ARRENDAMIENTO	22,792,138.00	77,499,585.16	100,291,723.16	4,247,743.41	600,354.60	96,043,979.75
32100 Arrendamiento de terrenos	0.00	0.00	0.00	0.00	0.00	0.00
32101 Arrendamiento de terrenos	0.00	0.00	0.00	0.00	0.00	0.00
32200 Arrendamiento de edificios	8,533,813.00	902,425.00-	7,631,388.00	897,113.72	341,565.22	6,734,274.28
32201 Arrendamiento de edificios y locales	8,533,813.00	902,425.00-	7,631,388.00	897,113.72	341,565.22	6,734,274.28
32300 Arrendamiento de mobiliario y equipo de administración, educacional y recreativo	4,738,829.00	669,993.55-	4,068,835.45	427,563.86	255,204.98	3,641,271.59
32301 Arrendamiento de muebles y equipo de oficina	4,694,029.00	658,626.55-	4,035,402.45	427,563.86	255,204.98	3,607,838.59
32302 Arrendamiento de mobiliario	44,800.00	11,367.00-	33,433.00	0.00	0.00	33,433.00
32400 Arrendamiento de equipo e instrumental médico y de laboratorio	0.00	0.00	0.00	0.00	0.00	0.00
32401 Arrendamiento de equipo e instrumental médico y de laboratorio	0.00	0.00	0.00	0.00	0.00	0.00
32500 Arrendamiento de equipo de transporte	1,000.00	82,145,241.38	82,146,241.38	2,881,232.40	0.00	79,265,008.98
32501 Arrendamiento de equipo de transporte	1,000.00	82,145,241.38	82,146,241.38	2,881,232.40	0.00	79,265,008.98
32600 Arrendamiento de maquinaria, otros equipos y herramientas	9,496.00	300.00-	9,196.00	0.00	0.00	9,196.00
32601 Arrendamiento de maquinaria, otros equipos y herramientas	9,496.00	300.00-	9,196.00	0.00	0.00	9,196.00
32700 Arrendamiento de activos intangibles	9,501,000.00	3,070,787.67-	6,430,212.33	41,833.43	3,584.40	6,388,378.90
32701 Arrendamiento de activos intangibles	9,501,000.00	3,070,787.67-	6,430,212.33	41,833.43	3,584.40	6,388,378.90
32800 Arrendamiento financiero	0.00	0.00	0.00	0.00	0.00	0.00
32801 Arrendamiento financiero	0.00	0.00	0.00	0.00	0.00	0.00
32900 Otros arrendamientos	8,000.00	2,150.00-	5,850.00	0.00	0.00	5,850.00
32901 Otros arrendamientos	8,000.00	2,150.00-	5,850.00	0.00	0.00	5,850.00
33000 SERVICIOS PROFESIONALES, CIENTÍFICOS, TÉCNICOS Y OTROS SERVICIOS	18,368,795.00	7,268,616.15	25,637,411.15	2,478,154.04	2,463,409.76	23,159,257.11
33100 Servicios legales, de contabilidad, auditoría y relacionados	4,502,000.00	4,299.00	4,506,299.00	795,318.72	788,240.40	3,710,980.28
33101 Servicios legales, de contabilidad, auditoría y relacionados	4,501,000.00	4,299.00	4,505,299.00	795,318.72	788,240.40	3,709,980.28
33102 Gastos para defensa del territorio	1,000.00	0.00	1,000.00	0.00	0.00	1,000.00
33104 Otras asesorías para la operación de programas	0.00	0.00	0.00	0.00	0.00	0.00

P *Q*

_____ 73

Concepto	Egresos					
	Aprobado	Ampliaciones / (Reducciones)	Modificado	Devengado	Pagado	Subejercicio
	1	2	3=(1+2)	4	5	6=(3-4)
33106 Servicios de Calificación Crediticia	0.00	0.00	0.00	0.00	0.00	0.00
33200 Servicios de diseño, arquitectura, ingeniería y actividades relacionadas	0.00	0.00	0.00	0.00	0.00	0.00
33201 Servicios de diseño, arquitectura, ingeniería y actividades relacionadas	0.00	0.00	0.00	0.00	0.00	0.00
33300 Servicios de consultoría administrativa, procesos, técnica y en tecnologías de la información	1,153,000.00	522,537.70	1,675,537.70	0.00	0.00	1,675,537.70
33301 Servicios de informática	1,102,000.00	522,786.70	1,624,786.70	0.00	0.00	1,624,786.70
33302 Modernización de sistemas operativos	1,000.00	249.00-	751.00	0.00	0.00	751.00
33303 Servicios relacionados con certificación de procesos	50,000.00	0.00	50,000.00	0.00	0.00	50,000.00
33400 Servicios de capacitación	8,944,280.00	3,381,476.20	12,325,756.20	916,999.99	916,999.99	11,408,756.21
33401 Servicios de capacitación	8,944,280.00	3,381,476.20	12,325,756.20	916,999.99	916,999.99	11,408,756.21
33500 Servicios de investigación científica y desarrollo	330,000.00	7,330.48-	322,669.52	0.00	0.00	322,669.52
33501 Estudios, investigaciones y proyectos	330,000.00	7,330.48-	322,669.52	0.00	0.00	322,669.52
33600 Servicios de apoyo administrativo, traducción, fotocopiado e impresión	303,815.00	50,640.38-	253,174.62	8,743.22	7,130.80	244,431.40
33601 Publicaciones e impresiones oficiales	298,815.00	49,468.38-	249,346.62	8,743.22	7,130.80	240,603.40
33602 Otros servicios comerciales	0.00	0.00	0.00	0.00	0.00	0.00
33603 Impresión documentos oficiales prestación de servicios	0.00	0.00	0.00	0.00	0.00	0.00
33604 Impresión elaboración de material informativo	5,000.00	1,172.00-	3,828.00	0.00	0.00	3,828.00
33700 Servicios de protección y seguridad	1,700.00	0.00	1,700.00	0.00	0.00	1,700.00
33701 Servicios de protección y seguridad	1,700.00	0.00	1,700.00	0.00	0.00	1,700.00
33800 Servicios de vigilancia	2,061,000.00	182,000.00-	1,879,000.00	0.00	0.00	1,879,000.00
33801 Servicios de vigilancia	2,061,000.00	182,000.00-	1,879,000.00	0.00	0.00	1,879,000.00
33900 Servicios profesionales, científicos y técnicos integrales	1,073,000.00	3,600,274.11	4,673,274.11	757,092.11	751,038.57	3,916,182.00
33901 Prácticas de alumnos	1,000.00	249.00-	751.00	0.00	0.00	751.00
33902 Asesoría	215,000.00	3,513,539.00	3,728,539.00	700,381.00	694,327.46	3,028,158.00
33903 Servicios estadísticos y geográficos	0.00	0.00	0.00	0.00	0.00	0.00
33904 Otros servicios profesionales, científicos y técnicos integrales	857,000.00	291,615.89-	565,384.11	56,711.11	56,711.11	508,673.00
33905 Subcontratación de servicios con terceros	0.00	378,600.00	378,600.00	0.00	0.00	378,600.00
34000 SERVICIOS FINANCIEROS, BANCARIOS Y COMERCIALES	50,073,000.00	190,462.24	50,263,462.24	3,227,560.82	3,226,090.87	47,035,901.42
34100 Servicios Financieros y bancarios	17,151,000.00	4.64-	17,150,995.36	2,587,888.73	2,587,888.73	14,563,106.63






Concepto	Egresos					
	Aprobado	Ampliaciones / (Reducciones)	Modificado	Devengado	Pagado	Subejercicio
	1	2	3=(1+2)	4	5	6=(3-4)
34101 Servicios bancarios	60,000.00	0.00	60,000.00	0.00	0.00	60,000.00
34102 Intereses y comisiones bancarios	17,000,000.00	4.64-	16,999,995.36	2,587,888.73	2,587,888.73	14,412,106.63
34103 Avalúos técnicos de inmuebles	91,000.00	0.00	91,000.00	0.00	0.00	91,000.00
34200 Servicios de cobranza, investigación crediticia y similar	0.00	0.00	0.00	0.00	0.00	0.00
34201 Servicios de cobranza, investigación crediticia y similar	0.00	0.00	0.00	0.00	0.00	0.00
34300 Servicios de recaudación, traslado y custodia de valores	0.00	0.00	0.00	0.00	0.00	0.00
34301 Servicios de recaudación, traslado y custodia de valores	0.00	0.00	0.00	0.00	0.00	0.00
34400 Seguros de responsabilidad patrimonial y fianzas	0.00	0.00	0.00	0.00	0.00	0.00
34401 Seguros de responsabilidad patrimonial y fianzas	0.00	0.00	0.00	0.00	0.00	0.00
34500 Seguro de Bienes patrimoniales	32,921,000.00	188,014.00	33,109,014.00	637,219.21	635,749.26	32,471,794.79
34501 Seguros y Fianzas	7,921,000.00	188,014.00	8,109,014.00	637,219.21	635,749.26	7,471,794.79
34502 Seguros de Gastos Catastróficos	25,000,000.00	0.00	25,000,000.00	0.00	0.00	25,000,000.00
34600 Almacenaje, envase y embalaje	0.00	0.00	0.00	0.00	0.00	0.00
34601 Almacenaje, envase y embalaje	0.00	0.00	0.00	0.00	0.00	0.00
34700 Fletes y maniobras	1,000.00	2,452.88	3,452.88	2,452.88	2,452.88	1,000.00
34701 Fletes y maniobras	1,000.00	2,452.88	3,452.88	2,452.88	2,452.88	1,000.00
34800 Comisiones por ventas	0.00	0.00	0.00	0.00	0.00	0.00
34801 Comisiones por ventas	0.00	0.00	0.00	0.00	0.00	0.00
34900 Servicios financieros, bancarios y comerciales integrales	0.00	0.00	0.00	0.00	0.00	0.00
34901 Servicios financieros, bancarios y comerciales integrales	0.00	0.00	0.00	0.00	0.00	0.00
35000 SERVICIOS DE INSTALACION, REPARACIÓN, MANTENIMIENTO Y CONSERVACIÓN	57,414,614.00	52,948,534.24	110,363,148.24	7,650,331.12	7,337,839.60	102,712,817.12
35100 Conservación y mantenimiento menor de inmuebles	2,506,796.00	131,892.22-	2,374,903.78	36,982.20	12,599.00	2,337,921.58
35101 Conservación y mantenimiento menor de inmuebles	2,506,796.00	131,892.22-	2,374,903.78	36,982.20	12,599.00	2,337,921.58
35102 Conservación de inmuebles servicios públicos	0.00	0.00	0.00	0.00	0.00	0.00
35200 Instalación, reparación y mantenimiento de mobiliario y equipo de administración, educacional y recreativo	2,558,800.00	181,511.55-	2,377,288.45	54,094.39	7,230.40	2,323,194.06
35201 Instalación, reparación y mantenimiento de mobiliario y equipo de administración, educacional y recreativo	2,558,800.00	181,511.55-	2,377,288.45	54,094.39	7,230.40	2,323,194.06
35300 Instalación, reparación y mantenimiento de equipo de cómputo y tecnología de la información	5,722,560.00	9,587,406.36	15,309,966.36	62,744.03	0.00	15,247,222.33






Concepto	Egresos					
	Aprobado	Ampliaciones / (Reducciones)	Modificado	Devengado	Pagado	Subejercicio
	1	2	3=(1+2)	4	5	6=(3-4)
35301 Instalación, reparación y mantenimiento de equipo de cómputo y tecnología de la información	5,722,560.00	9,587,406.36	15,309,966.36	62,744.03	0.00	15,247,222.33
35400 Instalación, reparación y mantenimiento de equipo e instrumental médico y de laboratorio	4,360,301.00	1,174,504.60	5,534,805.60	0.00	0.00	5,534,805.60
35401 Instalación, reparación y mantenimiento de equipo e instrumental médico y de laboratorio	4,360,301.00	1,174,504.60	5,534,805.60	0.00	0.00	5,534,805.60
35500 Reparación y mantenimiento de equipo de transporte	3,495,557.00	2,354.93	3,497,911.93	0.00	0.00	3,497,911.93
35501 Reparación, mantenimiento y conservación de vehículos y equipo de transporte	3,495,557.00	2,354.93	3,497,911.93	0.00	0.00	3,497,911.93
35600 Reparación y mantenimiento de equipo de defensa y seguridad	0.00	0.00	0.00	0.00	0.00	0.00
35601 Reparación y mantenimiento de equipo de defensa y seguridad	0.00	0.00	0.00	0.00	0.00	0.00
35700 Instalación, reparación y mantenimiento de maquinaria, otros equipos y herramienta	10,085,000.00	42,452,249.80	52,537,249.80	18,072.80	6,960.00	52,519,177.00
35701 Instalación, reparación y mantenimiento de maquinaria, otros equipos y herramienta	10,085,000.00	42,452,249.80	52,537,249.80	18,072.80	6,960.00	52,519,177.00
35800 Servicios de limpieza y manejo de desechos	27,071,608.00	110,085.50	27,181,693.50	7,472,943.70	7,311,050.20	19,708,749.80
35801 Servicio de lavandería, limpieza e higiene	2,445,920.00	110,085.50	2,556,005.50	248,138.34	86,244.84	2,307,867.16
35802 Servicios de manejo de Desechos	24,625,688.00	0.00	24,625,688.00	7,224,805.36	7,224,805.36	17,400,882.64
35900 Servicios de jardinería y fumigación	1,613,992.00	64,663.18-	1,549,328.82	5,494.00	0.00	1,543,834.82
35901 Servicios de jardinería y fumigación	1,613,992.00	64,663.18-	1,549,328.82	5,494.00	0.00	1,543,834.82
36000 SERVICIOS DE COMUNICACIÓN SOCIAL Y PUBLICIDAD	21,154,700.00	74,393.20	21,229,093.20	305,832.35	8,723.20	20,923,260.85
36100 Difusión por radio, televisión y otros medios de mensajes sobre programas y actividades gubernamentales	21,096,400.00	18,146.80-	21,078,253.20	285,922.35	1,763.20	20,792,330.85
36101 Gastos de difusión e información	21,096,400.00	18,146.80-	21,078,253.20	285,922.35	1,763.20	20,792,330.85
36200 Difusión por radio, televisión y otros medios de mensajes comerciales para promover la venta de bienes o servicios	0.00	0.00	0.00	0.00	0.00	0.00
36201 Difusión por radio, televisión y otros medios de mensajes comerciales para promover la venta de bienes o servicios	0.00	0.00	0.00	0.00	0.00	0.00
36300 Servicios de creatividad, preproducción y producción de publicidad, excepto internet	45,500.00	95,789.00	141,289.00	19,910.00	6,960.00	121,379.00
36301 Servicios de creatividad, preproducción y producción de publicidad, excepto internet	45,500.00	95,789.00	141,289.00	19,910.00	6,960.00	121,379.00
36400 Servicios de revelado de fotografías	800.00	201.00-	599.00	0.00	0.00	599.00
36401 Servicios de revelado de fotografías	800.00	201.00-	599.00	0.00	0.00	599.00
36500 Servicios de la industria filmica, del sonido y del video	1,000.00	300.00-	700.00	0.00	0.00	700.00
36501 Servicios de la industria filmica, del sonido y del video	1,000.00	300.00-	700.00	0.00	0.00	700.00
36600 Servicio de creación y difusión de contenido exclusivamente a través de internet	1,000.00	249.00-	751.00	0.00	0.00	751.00







Concepto	Egresos					
	Aprobado	Ampliaciones / (Reducciones)	Modificado	Devengado	Pagado	Subejercicio
	1	2	3=(1+2)	4	5	6=(3-4)
36601 Servicio de creación y difusión de contenido exclusivamente a través de internet	1,000.00	249.00-	751.00	0.00	0.00	751.00
36900 Otros servicios de información	10,000.00	2,499.00-	7,501.00	0.00	0.00	7,501.00
36901 Otros servicios de información	10,000.00	2,499.00-	7,501.00	0.00	0.00	7,501.00
37000 SERVICIOS DE TRASLADO Y VIÁTICOS	2,776,312.00	95,417.21	2,871,729.21	542,014.46	452,180.39	2,329,714.75
37100 Pasajes aéreos	1,527,200.00	30,547.48-	1,496,652.52	281,862.94	200,689.99	1,214,789.58
37101 Pasajes aéreos	1,527,200.00	30,547.48-	1,496,652.52	281,862.94	200,689.99	1,214,789.58
37200 Pasajes Terrestres	208,200.00	11,843.38	220,043.38	12,502.69	11,265.03	207,540.69
37201 Pasajes Terrestres	208,200.00	11,843.38	220,043.38	12,502.69	11,265.03	207,540.69
37300 Pasajes marítimos, lacustres y fluviales	0.00	0.00	0.00	0.00	0.00	0.00
37301 Pasajes marítimos, lacustres y fluviales	0.00	0.00	0.00	0.00	0.00	0.00
37400 Autotransporte	0.00	0.00	0.00	0.00	0.00	0.00
37401 Autotransporte	0.00	0.00	0.00	0.00	0.00	0.00
37500 Viáticos en el país	972,912.00	61,847.43	1,034,759.43	190,216.95	182,793.49	844,542.48
37501 Viáticos nacionales	972,912.00	61,847.43	1,034,759.43	190,216.95	182,793.49	844,542.48
37600 Viáticos en el extranjero	0.00	0.00	0.00	0.00	0.00	0.00
37601 Viáticos en el extranjero	0.00	0.00	0.00	0.00	0.00	0.00
37700 Gastos de instalación y traslado de menaje	0.00	0.00	0.00	0.00	0.00	0.00
37701 Gastos de instalación y traslado de menaje	0.00	0.00	0.00	0.00	0.00	0.00
37800 Servicios integrales de traslado y viáticos	1,000.00	14,000.68	15,000.68	14,000.68	14,000.68	1,000.00
37801 Servicios integrales de traslado y viáticos	1,000.00	14,000.68	15,000.68	14,000.68	14,000.68	1,000.00
37900 Otros servicios de traslado y hospedaje	67,000.00	38,273.20	105,273.20	43,431.20	43,431.20	61,842.00
37901 Otros servicios de traslado y hospedaje	67,000.00	38,273.20	105,273.20	43,431.20	43,431.20	61,842.00
38000 SERVICIOS OFICIALES	4,715,000.00	20,901.29-	4,694,098.71	442,426.79	20,148.29	4,251,671.92
38100 Gastos de ceremonial	3,501,000.00	416,300.00-	3,084,700.00	0.00	0.00	3,084,700.00
38101 Gastos de ceremonial	1,000.00	0.00	1,000.00	0.00	0.00	1,000.00
38103 Gastos inherentes investidura presidencial	3,500,000.00	416,300.00-	3,083,700.00	0.00	0.00	3,083,700.00
38200 Gastos de orden social y cultural	646,000.00	391,933.21	1,037,933.21	428,615.72	6,337.22	609,317.49
38201 Actividades culturales y artísticas	2,000.00	100.00-	1,900.00	0.00	0.00	1,900.00





Concepto	Egresos					
	Aprobado	Ampliaciones / (Reducciones)	Modificado	Devengado	Pagado	Subejercicio
	1	2	3=(1+2)	4	5	6=(3-4)
38202 Gastos de orden social	644,000.00	392,033.21	1,036,033.21	428,615.72	6,337.22	607,417.49
38300 Congresos y convenciones	266,000.00	3,128.00-	262,872.00	0.00	0.00	262,872.00
38301 Congresos, cursos y eventos	266,000.00	3,128.00-	262,872.00	0.00	0.00	262,872.00
38400 Exposiciones	0.00	0.00	0.00	0.00	0.00	0.00
38401 Exposiciones	0.00	0.00	0.00	0.00	0.00	0.00
38500 Gastos de representación	302,000.00	6,593.50	308,593.50	13,811.07	13,811.07	294,782.43
38501 Gastos de representación	302,000.00	6,593.50	308,593.50	13,811.07	13,811.07	294,782.43
39000 OTROS SERVICIOS GENERALES	52,093,498.00	433,823.51	52,527,321.51	6,878,906.32	10,694,812.99	45,648,415.19
39100 Servicios funerarios y de cementerios	6,780,048.00	0.00	6,780,048.00	0.00	0.00	6,780,048.00
39101 Servicios de defunción y gastos funerales	6,780,048.00	0.00	6,780,048.00	0.00	0.00	6,780,048.00
39200 Impuestos y derechos	2,878,075.00	169,467.35	3,047,542.35	1,124,655.00	1,089,249.00	1,922,887.35
39201 Impuestos, derechos y cuotas	2,777,075.00	199,767.35	2,976,842.35	1,124,655.00	1,089,249.00	1,852,187.35
39202 Gastos notariales	101,000.00	30,300.00-	70,700.00	0.00	0.00	70,700.00
39300 Impuestos y derechos de Importación	0.00	0.00	0.00	0.00	0.00	0.00
39301 Impuestos y derechos de Importación	0.00	0.00	0.00	0.00	0.00	0.00
39400 Sentencias y resoluciones por autoridad competente	2,000,000.00	0.00	2,000,000.00	0.00	0.00	2,000,000.00
39401 Sentencias y resoluciones por autoridad competente	2,000,000.00	0.00	2,000,000.00	0.00	0.00	2,000,000.00
39402 Indemnizaciones por expropiación de predios	0.00	0.00	0.00	0.00	0.00	0.00
39500 Penas, multas, accesorios y actualizaciones	0.00	209,314.00	209,314.00	209,314.00	4,079,287.00	0.00
39501 Penas, multas, accesorios y actualizaciones	0.00	209,314.00	209,314.00	209,314.00	4,079,287.00	0.00
39600 Otros gastos por responsabilidades	11,000.00	300.00-	10,700.00	0.00	0.00	10,700.00
39601 Indemnización por responsabilidad patrimonial	11,000.00	300.00-	10,700.00	0.00	0.00	10,700.00
39602 Otros gastos por responsabilidades	0.00	0.00	0.00	0.00	0.00	0.00
39700 Utilidades	0.00	0.00	0.00	0.00	0.00	0.00
39701 Utilidades	0.00	0.00	0.00	0.00	0.00	0.00
39800 Impuesto sobre nóminas y otros que se deriven de una relación laboral	38,832,375.00	0.00	38,832,375.00	5,514,193.89	5,514,193.89	33,318,181.11
39801 Impuesto sobre nóminas	38,832,375.00	0.00	38,832,375.00	5,514,193.89	5,514,193.89	33,318,181.11
39900 Otros servicios generales	1,592,000.00	55,342.16	1,647,342.16	30,743.43	12,083.10	1,616,598.73






Concepto	Egresos					
	Aprobado	Ampliaciones / (Reducciones)	Modificado	Devengado	Pagado	Subejercicio
	1	2	3=(1+2)	4	5	6=(3-4)
39901 Promoción y desarrollo	991,000.00	45,500.00-	945,500.00	17,241.90	2,631.00	928,258.10
39902 Mantenimiento y conservación de bienes artísticos y culturales	1,000.00	300.00-	700.00	0.00	0.00	700.00
39903 Gastos complementarios para servicios generales	600,000.00	101,142.16	701,142.16	13,501.53	9,452.10	687,640.63
39904 Servicios Asistenciales	0.00	0.00	0.00	0.00	0.00	0.00
40000 TRANSFERENCIAS, ASIGNACIONES, SUBSIDIOS Y OTRAS AYUDAS	12,211,762,242.00	133,390,179.13	12,345,152,421.13	2,840,688,004.05	2,645,392,008.51	9,504,464,417.08
<i>41000 TRANSFERENCIAS INTERNAS Y ASIGNACIONES AL SECTOR PÚBLICO</i>	<i>8,146,123,160.00</i>	<i>313,882,046.33</i>	<i>8,460,005,206.33</i>	<i>1,782,443,622.47</i>	<i>1,641,957,513.92</i>	<i>6,677,561,583.86</i>
41100 Asignaciones presupuestarias al Poder Ejecutivo	1,815,905,402.00	72,949,932.54	1,888,855,334.54	502,395,777.64	467,502,115.73	1,386,459,556.90
41105 Fondo para la Cultura y las Artes	4,360,000.00	0.00	4,360,000.00	0.00	0.00	4,360,000.00
41117 Retenciones 5 al Millar	2,784,079.00	797.86	2,784,876.86	1,183,329.48	1,026,747.18	1,601,547.38
41119 Organismo Público Descentralizado de los Servicios de Salud en el Estado de Colima	1,691,412,117.00	35,090,648.18	1,726,502,765.18	434,490,387.66	409,427,393.66	1,292,012,377.52
41124 Instituto Técnico Hacendario del Estado de Colima (INTHEC)	1,000,000.00	0.00	1,000,000.00	249,999.00	249,999.00	750,001.00
41134 Fondo de Ayuda, Asistencia y Reparación Integral	1,000,000.00	0.00	1,000,000.00	0.00	0.00	1,000,000.00
41137 Coordinación de los Servicios Educativos Estatales	105,000,000.00	37,858,486.50	142,858,486.50	64,229,090.50	55,530,253.77	78,629,396.00
41145 Fondo Ambiental para el Cambio Climático	120,000.00	0.00	120,000.00	0.00	0.00	120,000.00
41146 Fondo de Apoyo a Migrantes	400,000.00	0.00	400,000.00	0.00	0.00	400,000.00
41147 Escuela de Talentos	5,807,681.00	0.00	5,807,681.00	1,451,919.00	1,267,722.12	4,355,762.00
41148 Instituto Superior de Educación Normal del Estado de Colima	4,021,525.00	0.00	4,021,525.00	791,052.00	0.00	3,230,473.00
41200 Asignaciones presupuestarias al Poder Legislativo	115,000,000.00	0.00	115,000,000.00	30,737,743.00	30,737,743.00	84,262,257.00
41201 H. Congreso del Estado de Colima	115,000,000.00	0.00	115,000,000.00	30,737,743.00	30,737,743.00	84,262,257.00
41300 Asignaciones presupuestarias al Poder Judicial	243,000,000.00	0.00	243,000,000.00	77,692,784.00	77,692,784.00	165,307,216.00
41301 Poder Judicial del Estado	243,000,000.00	0.00	243,000,000.00	77,692,784.00	77,692,784.00	165,307,216.00
41400 Asignaciones presupuestarias a Órganos Autónomos	604,807,538.00	0.00	604,807,538.00	150,353,433.20	144,414,340.70	454,454,104.80
41401 Comisión de Derechos Humanos del Estado de Colima	13,445,900.00	0.00	13,445,900.00	3,668,339.00	3,668,339.00	9,777,561.00
41402 Fiscalía General del Estado de Colima	447,888,016.00	0.00	447,888,016.00	110,675,733.00	105,118,974.50	337,212,283.00
41403 Instituto Electoral del Estado	50,773,580.00	0.00	50,773,580.00	12,693,393.00	12,693,393.00	38,080,187.00
41404 Instituto de Transparencia, Acceso a la Información Pública y Protección de Datos del Estado de Colima	13,963,050.00	0.00	13,963,050.00	3,490,761.00	3,490,761.00	10,472,289.00
41405 Órgano Superior de Auditoría y Fiscalización Gubernamental del Estado	39,303,400.00	0.00	39,303,400.00	9,825,849.00	9,825,849.00	29,477,551.00





Concepto	Egresos					
	Aprobado	Ampliaciones / (Reducciones)	Modificado	Devengado	Pagado	Subejercicio
	1	2	3=(1+2)	4	5	6=(3-4)
41406 Tribunal Electoral del Estado	11,894,450.00	0.00	11,894,450.00	2,973,612.00	2,973,612.00	8,920,838.00
41407 Tribunal de Arbitraje y Escalafón	7,469,810.00	0.00	7,469,810.00	2,008,414.20	1,626,080.20	5,461,395.80
41408 Tribunal de Justicia Administrativa del Estado de Colima	20,069,332.00	0.00	20,069,332.00	5,017,332.00	5,017,332.00	15,052,000.00
41500 Transferencias internas otorgadas a entidades paraestatales no empresariales y no financieras	5,304,774,630.00	240,932,113.79	5,545,706,743.79	1,010,252,219.63	921,610,530.49	4,535,454,524.16
41501 Comisión de Búsqueda de Personas del Estado de Colima	1,100,000.00	0.00	1,100,000.00	0.00	0.00	1,100,000.00
41502 Sistema para el Desarrollo Integral de la Familia del Estado de Colima	218,075,828.00	3,668,360.00	221,744,188.00	56,030,344.19	41,156,324.98	165,713,843.81
41503 Instituto Colimense del Deporte	57,717,164.00	0.00	57,717,164.00	14,008,756.57	11,607,390.57	43,708,407.43
41504 Consejo de Participación Social del Estado de Colima	500,000.00	0.00	500,000.00	90,092.00	0.00	409,908.00
41506 Instituto para la Atención de los Adultos Mayores	5,615,390.00	0.00	5,615,390.00	1,228,688.23	874,529.55	4,386,701.77
41507 Instituto Colimense de Infraestructura Física Educativa	10,876,831.00	0.00	10,876,831.00	1,134,856.49	850,552.34	9,741,974.51
41508 Junta de Asistencia Privada	2,000,000.00	0.00	2,000,000.00	440,425.00	440,425.00	1,559,575.00
41509 Universidad Tecnológica de Manzanillo	25,857,500.00	0.00	25,857,500.00	6,407,354.50	6,407,354.50	19,450,145.50
41510 Instituto Colimense de Radio y Televisión	21,162,561.00	0.00	21,162,561.00	4,186,192.84	2,873,350.90	16,976,368.16
41511 Centro de Conciliación Laboral del Estado de Colima	5,000,000.00	0.00	5,000,000.00	1,250,001.00	1,250,001.00	3,749,999.00
41512 Centro Estatal para la Prevención y Atención a la Violencia Familiar	3,520,946.00	0.00	3,520,946.00	718,009.21	484,405.40	2,802,936.79
41513 Instituto Colimense para la Discapacidad	3,387,322.00	0.00	3,387,322.00	1,047,412.20	580,699.18	2,339,909.80
41514 Comisión Estatal del Agua de Colima	4,066,625.00	0.00	4,066,625.00	1,032,396.00	923,148.00	3,034,229.00
41515 Instituto Colimense de las Mujeres	16,075,046.00	0.00	16,075,046.00	3,069,278.55	2,719,347.59	13,005,767.45
41517 Colegio de Educación Profesional Técnica del Estado de Colima	2,000,000.00	0.00	2,000,000.00	500,001.00	500,001.00	1,499,999.00
41518 Comisión Estatal de Conciliación y Arbitraje Médico de Colima	2,054,552.00	0.00	2,054,552.00	64,123.76	29,123.76	1,990,428.24
41519 Consejo Estatal para la Prevención y Control de Accidentes	66,827.00	0.00	66,827.00	16,704.00	0.00	50,123.00
41521 Instituto Colimense para la Sociedad de la Información y el Conocimiento	15,959,592.00	0.00	15,959,592.00	3,477,670.93	2,688,973.77	12,481,921.07
41522 Instituto para el Medio Ambiente y Desarrollo Sustentable	11,140,422.00	0.00	11,140,422.00	2,580,893.70	2,112,539.67	8,559,528.30
41523 Instituto para el Registro del Territorio del Estado de Colima	34,586,238.00	0.00	34,586,238.00	8,021,651.73	6,336,379.63	26,564,586.27
41526 Consejo Estatal Contra las Adicciones	300,000.00	0.00	300,000.00	75,000.00	0.00	225,000.00
41527 Colegio de Educación Profesional Técnica (Tecomán)	2,000,000.00	0.00	2,000,000.00	500,001.00	500,001.00	1,499,999.00
41529 Fondo para la Educación Tecnológica y de Adultos (FAETA/IEEA)	42,304,721.00	757,461.00	41,547,260.00	11,857,197.00	11,857,197.00	29,690,063.00
41530 Fondo para la Educación Tecnológica y de Adultos (FAETA/CONALEP)	47,978,513.00	0.00	47,978,513.00	12,418,804.00	12,418,804.00	35,559,709.00

Concepto	Egresos					
	Aprobado	Ampliaciones / (Reducciones)	Modificado	Devengado	Pagado	Subejercicio
	1	2	3=(1+2)	4	5	6=(3-4)
41531 Asistencia Social	96,974,360.00	1,219,828.00	95,754,532.00	23,938,632.00	23,938,632.00	71,815,900.00
41532 Fondo de Aportaciones para la Nómina Educativa y Gasto Operativo	3,708,426,877.00	0.00	3,708,426,877.00	488,602,402.46	488,602,402.46	3,219,824,474.54
41534 Infraestructura Educación Media Superior (IEMS)	5,192,416.00	219,936.00	5,412,352.00	1,198,378.00	1,198,378.00	4,213,974.00
41535 Infraestructura Educación Básica (RAMO 33)	103,989,162.00	76,829,226.00	180,818,388.00	40,036,010.00	40,036,010.00	140,782,378.00
41536 Acuerdo para el Fortalecimiento de Acciones de Salud Pública en las Entidades Federativas (A.F.A.S.P.E.)	67,252,712.00	0.00	67,252,712.00	17,337,489.72	0.00	49,915,222.28
41539 FAM Infraestructura Educación Superior	0.00	39,976,182.24	39,976,182.24	8,851,350.00	8,851,350.00	31,124,832.24
41540 Comisión Estatal de Protección contra Riesgos Sanitarios (COESPRIS)	1,833,873.00	0.00	1,833,873.00	0.00	0.00	1,833,873.00
41541 Instituto de Salud para el Bienestar	166,106,012.00	6,233,913.44	172,339,925.44	43,084,981.36	0.00	129,254,944.08
41542 Centro Estatal de Hemodiálisis	5,000,000.00	0.00	5,000,000.00	1,249,995.00	0.00	3,750,005.00
41543 Seguro Médico SIGLO XXI	0.00	0.00	0.00	0.00	0.00	0.00
41546 Remanente Fondo de Aportaciones Múltiples (FAM) Universidad de Colima	0.00	0.00	0.00	0.00	0.00	0.00
41547 Remanente Fondo de Aportaciones Múltiples (FAM) Secretaría de Educación Pública	0.00	0.00	0.00	0.00	0.00	0.00
41548 Remanente Fondo de Aportaciones Múltiples (FAM) Instituto Colimense de la Infraestructura Física Educativa (INCOIFED)	0.00	0.00	0.00	0.00	0.00	0.00
41549 Fortalecimiento a la Atención Médica	6,654,753.00	0.00	6,654,753.00	0.00	0.00	6,654,753.00
41550 Infraestructura (Federal-Universidad de Colima)	30,358,948.00	803,091.11	31,162,039.11	6,899,761.00	6,899,761.00	24,262,278.11
41553 Prevención y Control de Adicciones	2,664,014.00	365,486.00	3,029,500.00	3,029,500.00	0.00	0.00
41554 Fondo para Fortalecer la Autonomía de Gestión en Plantales de Educación Media Superior. (PAAGES)	0.00	0.00	0.00	0.00	0.00	0.00
41559 INSABI-Aportación Líquida Estatal	85,320,060.00	0.00	85,320,060.00	0.00	0.00	85,320,060.00
41560 Secretaría Ejecutiva del Sistema Anticorrupción del Estado de Colima	5,000,000.00	0.00	5,000,000.00	1,184,217.00	989,799.00	3,815,783.00
41561 Órgano de Gestión y Control del Patrimonio Inmobiliario del Estado de Colima	1,500,000.00	0.00	1,500,000.00	0.00	0.00	1,500,000.00
41562 Universidad de Colima	475,245,633.00	114,813,208.00	590,058,841.00	243,012,563.38	243,012,563.38	347,046,277.62
41563 Procuraduría de Protección de Niñas, Niños y Adolescentes (PRONNA)	8,909,732.00	0.00	8,909,732.00	1,471,085.81	1,471,085.81	7,438,646.19
41569 Centro Regional de Desarrollo Infantil y Estimulación Temprana	1,000,000.00	0.00	1,000,000.00	200,000.00	0.00	800,000.00
41600 Transferencias internas otorgadas a entidades paraestatales empresariales y no financieras	0.00	0.00	0.00	0.00	0.00	0.00
41601 Transferencias internas otorgadas a entidades paraestatales empresariales y no financieras	0.00	0.00	0.00	0.00	0.00	0.00






Concepto	Egresos					
	Aprobado	Ampliaciones / (Reducciones)	Modificado	Devengado	Pagado	Subejercicio
	1	2	3=(1+2)	4	5	6=(3-4)
41700 Transferencias internas otorgadas a fideicomisos públicos empresariales y no financieros	0.00	0.00	0.00	0.00	0.00	0.00
41701 Transferencias internas otorgadas a fideicomisos públicos empresariales y no financieros	0.00	0.00	0.00	0.00	0.00	0.00
41800 Transferencias internas otorgadas a instituciones paraestatales públicas financieras	0.00	0.00	0.00	0.00	0.00	0.00
41801 Transferencias internas otorgadas a instituciones paraestatales públicas financieras	0.00	0.00	0.00	0.00	0.00	0.00
41900 Transferencias internas otorgadas a fideicomisos públicos financieros	62,635,590.00	0.00	62,635,590.00	11,011,665.00	0.00	51,623,925.00
41901 Fideicomiso para el Desarrollo Económico del Estado de Colima	44,046,660.00	0.00	44,046,660.00	11,011,665.00	0.00	33,034,995.00
41902 Fideicomiso del Fondo de Desastres Naturales del Estado de Colima	0.00	0.00	0.00	0.00	0.00	0.00
41909 Fideicomiso para la Promoción Turística del Estado de Colima	15,781,790.00	0.00	15,781,790.00	0.00	0.00	15,781,790.00
41910 Fideicomiso Revocable de Administración e Inversión para la Dotación de Infraestructura Industrial, Comercial, de Servicios y Urbana	500,000.00	0.00	500,000.00	0.00	0.00	500,000.00
41911 Fideicomiso 2112337. Banco Santander México S.A.	1,071,840.00	0.00	1,071,840.00	0.00	0.00	1,071,840.00
41912 Fideicomiso 790. Banco Invex S.A.	980,100.00	0.00	980,100.00	0.00	0.00	980,100.00
41913 Fideicomiso 946. Banco Invex S.A.	255,200.00	0.00	255,200.00	0.00	0.00	255,200.00
42000 TRANSFERENCIAS AL RESTO DEL SECTOR PÚBLICO	570,670,901.00	3,268,232.95	567,402,668.05	13,384,820.00	13,384,820.00	554,017,848.05
42100 Transferencias otorgadas a entidades paraestatales no empresariales y no financieras	0.00	0.00	0.00	0.00	0.00	0.00
42101 Transferencias otorgadas a entidades paraestatales no empresariales y no financieras	0.00	0.00	0.00	0.00	0.00	0.00
42200 Transferencias otorgadas para entidades paraestatales empresariales y no financieras	0.00	0.00	0.00	0.00	0.00	0.00
42201 Transferencias otorgadas para entidades paraestatales empresariales y no financieras	0.00	0.00	0.00	0.00	0.00	0.00
42300 Transferencias otorgadas para instituciones paraestatales públicas financieras	0.00	0.00	0.00	0.00	0.00	0.00
42301 Transferencias otorgadas para instituciones paraestatales públicas financieras	0.00	0.00	0.00	0.00	0.00	0.00
42400 Transferencias otorgadas a entidades federativas y municipios	129,362,564.00	3,269,952.00	126,092,612.00	13,384,820.00	13,384,820.00	112,707,792.00
42401 Programa Becas Elisa Acuña	600,000.00	0.00	600,000.00	0.00	0.00	600,000.00
42422 Programa de Agua Potable, Drenaje y Tratamiento (PROAGUA), Apartado Urbano (APAUUR)	0.00	0.00	0.00	0.00	0.00	0.00
42423 Programa de Agua Potable, Drenaje y Tratamiento (PROAGUA), Apartado RURAL (APARURAL)	0.00	0.00	0.00	0.00	0.00	0.00
42424 Programa de Agua Potable, Drenaje y Tratamiento (PROAGUA), Apartado Agua Limpia (AAL)	15,000,000.00	0.00	15,000,000.00	0.00	0.00	15,000,000.00
42425 Capacitación Ambiental y Desarrollo sustentable en materia de Cultura del Agua	300,000.00	0.00	300,000.00	0.00	0.00	300,000.00
42431 Fondo para el Apoyo de Seguridad Pública	0.00	0.00	0.00	0.00	0.00	0.00

Concepto	Egresos					
	Aprobado	Ampliaciones / (Reducciones)	Modificado	Devengado	Pagado	Subejercicio
	1	2	3=(1+2)	4	5	6=(3-4)
42432 Fondo para la Accesibilidad en el Transporte Público para las Personas con Discapacidad (FOTRADIS)	0.00	0.00	0.00	0.00	0.00	0.00
42433 Apoyo a Instituciones Estatales de Cultura	1,096,000.00	0.00	1,096,000.00	0.00	0.00	1,096,000.00
42434 Programa de Apoyo a Infraestructura Cultural (PAICE)	5,000,000.00	0.00	5,000,000.00	0.00	0.00	5,000,000.00
42437 Consejo Costa Pacifico Centro	250,000.00	0.00	250,000.00	0.00	0.00	250,000.00
42438 Fondo de Salud para el Bienestar	0.00	0.00	0.00	0.00	0.00	0.00
42440 Programa de Incendios Forestales	600,000.00	294,000.00	894,000.00	0.00	0.00	894,000.00
42443 Programa Escuelas de Tiempo Completo	0.00	0.00	0.00	0.00	0.00	0.00
42447 Programa de Aretado de Ganado	0.00	0.00	0.00	0.00	0.00	0.00
42453 Fondo para el Apoyo de Búsqueda de Personas Desaparecidas	18,000,000.00	0.00	18,000,000.00	0.00	0.00	18,000,000.00
42454 Programa Desarrollo de Aprendizajes Significativos de Educación Básica	0.00	0.00	0.00	0.00	0.00	0.00
42455 Programa Fortalecimiento a la Excelencia Educativa	7,100,000.00	0.00	7,100,000.00	0.00	0.00	7,100,000.00
42466 Programa de Apoyo al Empleo	3,563,952.00	3,563,952.00	0.00	0.00	0.00	0.00
42472 Programa de Producción de Planta Forestal	2,100,000.00	0.00	2,100,000.00	0.00	0.00	2,100,000.00
42479 Centros de Educación Media Superior a Distancia	45,000,000.00	0.00	45,000,000.00	9,215,444.00	9,215,444.00	35,784,556.00
42480 Programa Fortalecimiento de los Servicios de Educación Especial (PFSEE)	1,400,000.00	0.00	1,400,000.00	0.00	0.00	1,400,000.00
42482 Programa de Fortalecimiento a la Transversalidad de la Perspectiva de Género	0.00	0.00	0.00	0.00	0.00	0.00
42483 Telebachillerato Comunitario	17,000,000.00	0.00	17,000,000.00	4,169,376.00	4,169,376.00	12,830,624.00
42484 Proequidad	0.00	0.00	0.00	0.00	0.00	0.00
42485 Entrenadores Nacionales de Talentos Deportivos	0.00	0.00	0.00	0.00	0.00	0.00
42488 Programa de Atención Educativa de la Población Escolar Migrante (PAPEM)	0.00	0.00	0.00	0.00	0.00	0.00
42489 Entrenadores Nacionales de Reserva Nacional	0.00	0.00	0.00	0.00	0.00	0.00
42490 Atención a la Salud y Medicamentos Gratuitos para la Población sin Seguridad Social Laboral	9,352,612.00	0.00	9,352,612.00	0.00	0.00	9,352,612.00
42491 Fortalecimiento del Hospital Regional Universitario	0.00	0.00	0.00	0.00	0.00	0.00
42492 E023 Atención a la Salud 2021	0.00	0.00	0.00	0.00	0.00	0.00
42493 Fondo Nacional Para el Fomento de las Artesanías	3,000,000.00	0.00	3,000,000.00	0.00	0.00	3,000,000.00
42495 Programa Federal PROAGUA Apartado PRODI	0.00	0.00	0.00	0.00	0.00	0.00
42498 Entrenadores Nacionales Deporte Adaptado	0.00	0.00	0.00	0.00	0.00	0.00

Concepto	Egresos					
	Aprobado	Ampliaciones / (Reducciones)	Modificado	Devengado	Pagado	Subejercicio
	1	2	3=(1+2)	4	5	6=(3-4)
42500 Transferencias a fideicomisos de entidades federativas y municipios	0.00	0.00	0.00	0.00	0.00	0.00
42501 Transferencias a fideicomisos de entidades federativas y municipios	0.00	0.00	0.00	0.00	0.00	0.00
42600 Transferencias otorgadas a entidades federativas y municipios	441,308,337.00	1,719.05	441,310,056.05	0.00	0.00	441,310,056.05
42625 Programa Expansión de la Educación Inicial	50,400,000.00	0.00	50,400,000.00	0.00	0.00	50,400,000.00
42627 Programa Nacional de Inglés	13,300,000.00	0.00	13,300,000.00	0.00	0.00	13,300,000.00
42628 Programa Nacional de Convivencia Escolar	0.00	0.00	0.00	0.00	0.00	0.00
42629 Apoyo Centros de Educación (ATP'S) Apoyo Financiero Extraordinario No Regularizable	0.00	0.00	0.00	0.00	0.00	0.00
42640 Programa de Devolución de Derechos PRODDER	9,000,000.00	0.00	9,000,000.00	0.00	0.00	9,000,000.00
42663 Centros Poder Joven	310,000.00	0.00	310,000.00	0.00	0.00	310,000.00
42674 Programa para el funcionamiento y operación de la cuenca del río Ayuquila-Armería	250,000.00	0.00	250,000.00	0.00	0.00	250,000.00
42678 Apoyo Económ Perso Discapacidad Permanente 30 a 64	21,577,095.00	0.00	21,577,095.00	0.00	0.00	21,577,095.00
42679 Apoyo Económico Adultos Mayores entre 60 y 64 años	16,277,473.00	10,173,420.00-	6,104,053.00	0.00	0.00	6,104,053.00
42680 Programa de Intervención Comunitario de Espacios Públicos	0.00	0.00	0.00	0.00	0.00	0.00
42686 Proyectos estratégicos estatales	0.00	0.00	0.00	0.00	0.00	0.00
42687 Programa para el Desarrollo Profesional Docente	350,000.00	0.00	350,000.00	0.00	0.00	350,000.00
42688 Premio Estatal del Deporte	110,000.00	0.00	110,000.00	0.00	0.00	110,000.00
42689 Programa Entrega Mochilas Alumnos Educación Básica	24,595,459.00	0.00	24,595,459.00	0.00	0.00	24,595,459.00
42690 Entrega Laptops a Estudiantes de Secundaria	136,453,115.00	0.00	136,453,115.00	0.00	0.00	136,453,115.00
42691 Entrega de Laptops Estudiantes de Nivel Superior	108,831,614.00	0.00	108,831,614.00	0.00	0.00	108,831,614.00
42692 Uniformes Escolares Preescolar Primaria y Secundar	19,356,581.00	10,173,420.00	29,530,001.00	0.00	0.00	29,530,001.00
42693 Programa de Sanidad e Inocuidad Agroalimentaria	25,200,000.00	0.00	25,200,000.00	0.00	0.00	25,200,000.00
42694 Programa de Fomento a la Productividad Pesquera y Acuicola	2,000,000.00	0.00	2,000,000.00	0.00	0.00	2,000,000.00
42695 Componente del Desarrollo de la Acuicultura	5,000,000.00	0.00	5,000,000.00	0.00	0.00	5,000,000.00
42696 Programa de Modernización y Tecnificación de Unidades de Riego	4,012,000.00	1,617.88	4,013,617.88	0.00	0.00	4,013,617.88
42697 Programa de Tecnificación, Modernización y Equipamientos de Distritos de Riego	4,285,000.00	0.00	4,285,000.00	0.00	0.00	4,285,000.00
42698 Rendimientos Bancarios	0.00	101.17	101.17	0.00	0.00	101.17
43000 SUBSIDIOS Y SUBVENCIONES	1,794,428,630.00	500,000.00-	1,793,928,630.00	432,187,930.00	432,187,930.00	1,361,740,700.00
43100 Subsidios a la producción	13,000,000.00	500,000.00-	12,500,000.00	0.00	0.00	12,500,000.00

Concepto	Egresos					
	Aprobado	Ampliaciones / (Reducciones)	Modificado	Devengado	Pagado	Subejercicio
	1	2	3=(1+2)	4	5	6=(3-4)
43101 Apoyo a Organizaciones de Productores	1,500,000.00	0.00	1,500,000.00	0.00	0.00	1,500,000.00
43102 Concurrencia con Secretaría de Agricultura, Ganadería, Desarrollo Rural, Pesca y Alimentación (SAGARPA y CONAGUA)	10,000,000.00	500,000.00-	9,500,000.00	0.00	0.00	9,500,000.00
43103 Apoyo Pequeños Productores Agropecuarios	1,500,000.00	0.00	1,500,000.00	0.00	0.00	1,500,000.00
43104 Limoneros de Cofradía de Juárez	0.00	0.00	0.00	0.00	0.00	0.00
43200 Subsidios a la distribución	0.00	0.00	0.00	0.00	0.00	0.00
43201 Fomento Artesanal	0.00	0.00	0.00	0.00	0.00	0.00
43300 Subsidios a la Inversión	0.00	0.00	0.00	0.00	0.00	0.00
43301 Subsidios a la Inversión	0.00	0.00	0.00	0.00	0.00	0.00
43400 Subsidios a la prestación de servicios públicos	0.00	0.00	0.00	0.00	0.00	0.00
43401 Subsidios a la prestación de servicios públicos	0.00	0.00	0.00	0.00	0.00	0.00
43500 Subsidios para cubrir diferenciales de tasas de interés	0.00	0.00	0.00	0.00	0.00	0.00
43501 Subsidios para cubrir diferenciales de tasas de interés	0.00	0.00	0.00	0.00	0.00	0.00
43600 Subsidios a la vivienda	0.00	0.00	0.00	0.00	0.00	0.00
43601 Subsidios a la vivienda de Interés Social	0.00	0.00	0.00	0.00	0.00	0.00
43700 Subvenciones al consumo	0.00	0.00	0.00	0.00	0.00	0.00
43701 Subvenciones al consumo	0.00	0.00	0.00	0.00	0.00	0.00
43800 Subsidios a entidades federativas y municipios	0.00	0.00	0.00	0.00	0.00	0.00
43801 Subsidios a entidades federativas y municipios	0.00	0.00	0.00	0.00	0.00	0.00
43807 Municipio de Colima	0.00	0.00	0.00	0.00	0.00	0.00
43808 Municipio de Cuauhtémoc	0.00	0.00	0.00	0.00	0.00	0.00
43809 Municipio de Tecmán	0.00	0.00	0.00	0.00	0.00	0.00
43810 Municipio de Ixtlahuacán	0.00	0.00	0.00	0.00	0.00	0.00
43811 Municipio de Manzanillo	0.00	0.00	0.00	0.00	0.00	0.00
43812 Municipio de Villa de Álvarez	0.00	0.00	0.00	0.00	0.00	0.00
43813 Municipio de Comala	0.00	0.00	0.00	0.00	0.00	0.00
43814 Municipio de Coquimatlán	0.00	0.00	0.00	0.00	0.00	0.00
43900 Otros subsidios	1,781,428,630.00	0.00	1,781,428,630.00	432,187,930.00	432,187,930.00	1,349,240,700.00






Concepto	Egresos					
	Aprobado	Ampliaciones / (Reducciones)	Modificado	Devengado	Pagado	Subejercicio
	1	2	3=(1+2)	4	5	6=(3-4)
43901 Otros subsidios	0.00	0.00	0.00	0.00	0.00	0.00
43905 Subsidio federal ordinario y extraordinario de la Universidad de Colima	1,755,571,130.00	0.00	1,755,571,130.00	432,187,930.00	432,187,930.00	1,323,383,200.00
43910 Sindicato Nacional de Trabajadores de la Educación Sección 39	0.00	0.00	0.00	0.00	0.00	0.00
43912 Subsidio Federal Universidad Tecnológica de Manzanillo	25,857,500.00	0.00	25,857,500.00	0.00	0.00	25,857,500.00
43918 Programa de Apoyo a Estancias Infantiles	0.00	0.00	0.00	0.00	0.00	0.00
44000 AYUDAS SOCIALES	455,178,910.00	148,020.00	455,326,930.00	317,146,951.78	311,053,000.20	138,179,978.22
44100 Ayudas sociales a personas	380,700,000.00	148,020.00	380,848,020.00	303,860,431.70	303,796,444.70	76,987,588.30
44101 Subsidio a la tenencia	380,000,000.00	0.00	380,000,000.00	303,760,646.00	303,760,646.00	76,239,354.00
44105 Ayudas Asistenciales	200,000.00	148,020.00	348,020.00	78,798.70	35,798.70	269,221.30
44126 Ayuda a víctimas del delito	500,000.00	0.00	500,000.00	20,987.00	0.00	479,013.00
44200 Becas y otras ayudas para programas de capacitación	250,000.00	0.00	250,000.00	167,125.19	167,125.19	82,874.81
44201 Becas	0.00	0.00	0.00	0.00	0.00	0.00
44202 Instituto para el Desarrollo Técnico de las Haciendas Públicas (INDETEC)	250,000.00	0.00	250,000.00	167,125.19	167,125.19	82,874.81
44300 Ayudas sociales a instituciones de enseñanza	27,746,650.00	0.00	27,746,650.00	4,984,502.00	646,440.00	22,762,148.00
44301 Tecnológico Nacional de México Campus Colima	13,445,900.00	0.00	13,445,900.00	3,088,061.00	0.00	10,357,839.00
44302 Universidad José Martí	0.00	0.00	0.00	0.00	0.00	0.00
44304 Instituto de Educación Inicial del Estado de Colima	5,000,000.00	0.00	5,000,000.00	1,250,001.00	0.00	3,749,999.00
44305 Instituto Estatal de Educación para Adultos (IEEA)	9,300,750.00	0.00	9,300,750.00	646,440.00	646,440.00	8,654,310.00
44400 Ayudas sociales a actividades científicas o académicas	0.00	0.00	0.00	0.00	0.00	0.00
44401 Instituto de Ciencias del Estado de Colima	0.00	0.00	0.00	0.00	0.00	0.00
44500 Ayudas sociales a instituciones sin fines de lucro	20,827,397.00	0.00	20,827,397.00	2,674,997.00	1,623,205.00	18,152,400.00
44503 Ayudas para el Fomento a las Organizaciones de la Sociedad Civil	5,000,000.00	0.00	5,000,000.00	0.00	0.00	5,000,000.00
44504 Ayudas Extraordinarias a las Organizaciones de la Sociedad Civil	5,000,000.00	0.00	5,000,000.00	0.00	0.00	5,000,000.00
44505 Ayudas a Instituciones de Asistencia Privada	10,827,397.00	0.00	10,827,397.00	2,674,997.00	1,623,205.00	8,152,400.00
44600 Ayudas sociales a cooperativas	0.00	0.00	0.00	0.00	0.00	0.00
44601 Apoyos a Cooperativas Pesqueras	0.00	0.00	0.00	0.00	0.00	0.00
44700 Ayudas sociales a entidades de interés público	0.00	0.00	0.00	0.00	0.00	0.00
44701 Ayudas sociales a entidades de interés público	0.00	0.00	0.00	0.00	0.00	0.00






Concepto	Egresos					
	Aprobado	Ampliaciones / (Reducciones)	Modificado	Devengado	Pagado	Subejercicio
	1	2	3=(1+2)	4	5	6=(3-4)
44800 Ayudas por desastres naturales y otros siniestros	25,654,863.00	0.00	25,654,863.00	5,459,895.89	4,819,785.31	20,194,967.11
44801 Unidad Estatal de Protección Civil	15,034,027.00	0.00	15,034,027.00	2,804,691.89	2,475,122.31	12,229,335.11
44807 Cruz Roja Mexicana, I.A.P.	8,391,996.00	0.00	8,391,996.00	2,097,999.00	2,097,999.00	6,293,997.00
44808 Patronato del Cuerpo de Bomberos Voluntarios de Colima, A.C.	748,840.00	0.00	748,840.00	187,209.00	0.00	561,631.00
44809 Patronato del H. Cuerpo de Bomberos Voluntarios de Villa de Álvarez, A.C.	740,000.00	0.00	740,000.00	184,998.00	123,332.00	555,002.00
44810 Patronato H. Cuerpo Bomberos Voluntarios de Tecmán, A.C.	740,000.00	0.00	740,000.00	184,998.00	123,332.00	555,002.00
45000 PENSIONES Y JUBILACIONES	1,073,751,638.00	176,871,654.25-	896,879,983.75	250,240,962.21	246,808,744.39	646,639,021.54
45100 Pensiones	283,872,098.00	55,746,544.25-	228,125,553.75	66,261,551.46	65,076,501.50	161,864,002.29
45101 Pensiones Magisterio	101,483,952.00	16,928,437.00-	84,555,515.00	20,123,340.48	18,938,290.52	64,432,174.52
45102 Pensiones Burocracia	182,388,146.00	38,818,107.25-	143,570,038.75	46,138,210.98	46,138,210.98	97,431,827.77
45200 Jubilaciones	789,879,540.00	121,125,110.00-	668,754,430.00	183,979,410.75	181,732,242.89	484,775,019.25
45201 Jubilaciones Magisterio	304,616,488.00	50,812,769.00-	253,803,719.00	59,877,230.35	55,193,287.99	193,926,488.65
45202 Jubilaciones Burocracia	485,263,052.00	70,312,341.00-	414,950,711.00	124,102,180.40	126,538,954.90	290,848,530.60
45900 Otras pensiones y jubilaciones	0.00	0.00	0.00	0.00	0.00	0.00
45901 Otras pensiones y jubilaciones	0.00	0.00	0.00	0.00	0.00	0.00
46000 TRANSFERENCIAS A FIDEICOMISOS, MANDATOS Y OTROS ANÁLOGOS	0.00	0.00	0.00	0.00	0.00	0.00
46100 Transferencias a fideicomisos del Poder Ejecutivo	0.00	0.00	0.00	0.00	0.00	0.00
46101 Aportaciones a fideicomisos públicos	0.00	0.00	0.00	0.00	0.00	0.00
46200 Transferencias a Fideicomisos del Poder Legislativo	0.00	0.00	0.00	0.00	0.00	0.00
46201 Transferencias a Fideicomisos del Poder Legislativo	0.00	0.00	0.00	0.00	0.00	0.00
46300 Transferencias a fideicomisos del Poder Judicial	0.00	0.00	0.00	0.00	0.00	0.00
46301 Aportaciones a fideicomisos públicos del Poder Judicial	0.00	0.00	0.00	0.00	0.00	0.00
46400 Transferencias a fideicomisos públicos de entidades paraestatales no empresariales y no financieras	0.00	0.00	0.00	0.00	0.00	0.00
46401 Transferencias a Fideicomisos de Entidades Paraestatales no Empresariales y no Financieras	0.00	0.00	0.00	0.00	0.00	0.00
46500 Transferencias a fideicomisos públicos de entidades paraestatales empresariales y no financieras	0.00	0.00	0.00	0.00	0.00	0.00
46501 Transferencias a Fideicomisos de Entidades Paraestatales Empresariales y no Financieras	0.00	0.00	0.00	0.00	0.00	0.00
46600 Transferencias a fideicomisos de instituciones públicas financieras	0.00	0.00	0.00	0.00	0.00	0.00
46601 Transferencias a Fideicomisos de Instituciones Públicas Financieras	0.00	0.00	0.00	0.00	0.00	0.00







Concepto	Egresos					
	Aprobado	Ampliaciones / (Reducciones)	Modificado	Devengado	Pagado	Subejercicio
	1	2	3=(1+2)	4	5	6=(3-4)
47000 TRANSFERENCIAS A LA SEGURIDAD SOCIAL	171,609,003.00	0.00	171,609,003.00	45,283,717.59	0.00	126,325,285.41
47100 Transferencias por obligación de ley	171,609,003.00	0.00	171,609,003.00	45,283,717.59	0.00	126,325,285.41
47101 Aportaciones diferenciadas del Poder Ejecutivo Estatal al Instituto de Pensiones de los Servidores Públicos del Estado	171,409,003.00	0.00	171,409,003.00	45,283,717.59	0.00	126,125,285.41
47102 Aportaciones extraordinarias al Instituto de Pensiones de los Servidores Públicos del Estado	200,000.00	0.00	200,000.00	0.00	0.00	200,000.00
48000 DONATIVOS	0.00	0.00	0.00	0.00	0.00	0.00
48100 Donativos a instituciones sin fines de lucro	0.00	0.00	0.00	0.00	0.00	0.00
48101 Donativos a instituciones sin fines de lucro	0.00	0.00	0.00	0.00	0.00	0.00
48200 Donativos a entidades federativas	0.00	0.00	0.00	0.00	0.00	0.00
48201 Donativos a entidades Federativas o Municipios	0.00	0.00	0.00	0.00	0.00	0.00
48300 Donativos a fideicomisos privados	0.00	0.00	0.00	0.00	0.00	0.00
48301 Donativos a fideicomisos Privados	0.00	0.00	0.00	0.00	0.00	0.00
48400 Donativos a fideicomisos estatales	0.00	0.00	0.00	0.00	0.00	0.00
48401 Donativos a Fideicomisos Estatales	0.00	0.00	0.00	0.00	0.00	0.00
48500 Donativos internacionales	0.00	0.00	0.00	0.00	0.00	0.00
48501 Donativos internacionales	0.00	0.00	0.00	0.00	0.00	0.00
49000 TRANSFERENCIAS AL EXTERIOR	0.00	0.00	0.00	0.00	0.00	0.00
49100 Transferencias para gobiernos extranjeros	0.00	0.00	0.00	0.00	0.00	0.00
49101 Transferencias para gobiernos extranjeros	0.00	0.00	0.00	0.00	0.00	0.00
49200 Transferencias para organismos internacionales	0.00	0.00	0.00	0.00	0.00	0.00
49201 Transferencias para organismos internacionales	0.00	0.00	0.00	0.00	0.00	0.00
49300 Transferencias para el sector privado externo	0.00	0.00	0.00	0.00	0.00	0.00
49301 Transferencias para el sector privado externo	0.00	0.00	0.00	0.00	0.00	0.00
50000 BIENES MUEBLES, INMUEBLES E INTANGIBLES	101,901,062.00	61,756,250.92-	40,144,811.08	137,533.84	118,362.00	40,007,277.24
51000 MOBILIARIO Y EQUIPO DE ADMINISTRACIÓN	34,900,585.00	15,434,447.03-	19,466,137.97	105,672.04	93,612.00	19,360,465.93
51100 Muebles de oficina y estantería	5,295,905.00	3,297,505.90-	1,998,399.10	0.00	0.00	1,998,399.10
51101 Mobiliario y equipo de oficina	5,295,905.00	3,297,505.90-	1,998,399.10	0.00	0.00	1,998,399.10
51200 Muebles, excepto de oficina y estantería	0.00	564,763.08	564,763.08	8,839.00	0.00	555,924.08


P *Or* *_____* *_____* 88

Concepto	Egresos					
	Aprobado	Ampliaciones / (Reducciones)	Modificado	Devengado	Pagado	Subejercicio
	1	2	3=(1+2)	4	5	6=(3-4)
51201 Muebles, excepto de oficina y estantería	0.00	564,763.08	564,763.08	8,839.00	0.00	555,924.08
51300 Bienes artísticos, culturales y científicos	0.00	0.00	0.00	0.00	0.00	0.00
51301 Bienes artísticos, culturales y científicos	0.00	0.00	0.00	0.00	0.00	0.00
51400 Objetos de valor	0.00	0.00	0.00	0.00	0.00	0.00
51401 Objetos de valor	0.00	0.00	0.00	0.00	0.00	0.00
51500 Equipo de cómputo y de tecnologías de la información	29,375,377.00	13,803,828.21-	15,571,548.79	1,356.04	0.00	15,570,192.75
51501 Equipo de Cómputo	29,375,377.00	13,803,828.21-	15,571,548.79	1,356.04	0.00	15,570,192.75
51900 Otros mobiliarios y equipos de administración	229,303.00	1,102,124.00	1,331,427.00	95,477.00	93,612.00	1,235,950.00
51901 Otros mobiliarios y equipos de administración	229,303.00	1,102,124.00	1,331,427.00	95,477.00	93,612.00	1,235,950.00
51902 Utensilios para el servicio de alimentación	0.00	0.00	0.00	0.00	0.00	0.00
52000 MOBILIARIO Y EQUIPO EDUCACIONAL Y RECREATIVO	17,358,173.00	17,254,771.36-	103,401.64	3,288.60	0.00	100,113.04
52100 Equipos y aparatos audiovisuales	17,231,481.00	17,197,424.56-	34,056.44	3,288.60	0.00	30,767.84
52101 Equipos y aparatos audiovisuales	17,231,481.00	17,197,424.56-	34,056.44	3,288.60	0.00	30,767.84
52200 Aparatos deportivos	0.00	0.00	0.00	0.00	0.00	0.00
52201 Equipos deportivos	0.00	0.00	0.00	0.00	0.00	0.00
52300 Cámaras fotográficas y de video	126,692.00	57,346.80-	69,345.20	0.00	0.00	69,345.20
52301 Cámaras fotográficas y de video	126,692.00	57,346.80-	69,345.20	0.00	0.00	69,345.20
52900 Otro mobiliario y equipo educacional y recreativo	0.00	0.00	0.00	0.00	0.00	0.00
52901 Muebles Escolares	0.00	0.00	0.00	0.00	0.00	0.00
52902 Bienes para bibliotecas y museos	0.00	0.00	0.00	0.00	0.00	0.00
52903 Equipos Recreativos	0.00	0.00	0.00	0.00	0.00	0.00
52904 Instrumentos musicales	0.00	0.00	0.00	0.00	0.00	0.00
53000 EQUIPO E INSTRUMENTAL MÉDICO Y DE LABORATORIO	3,656,382.00	2,855,712.22-	800,669.78	0.00	0.00	800,669.78
53100 Equipo médico y de laboratorio	3,506,382.00	2,726,020.96-	780,361.04	0.00	0.00	780,361.04
53101 Equipo médico y de laboratorio	3,506,382.00	2,726,020.96-	780,361.04	0.00	0.00	780,361.04
53200 Instrumental médico y de laboratorio	150,000.00	129,691.26-	20,308.74	0.00	0.00	20,308.74
53201 Instrumental médico y de laboratorio	150,000.00	129,691.26-	20,308.74	0.00	0.00	20,308.74
54000 VEHICULOS Y EQUIPO DE TRANSPORTE	23,502,742.00	22,397,042.00-	1,105,700.00	0.00	0.00	1,105,700.00



Concepto	Egresos					
	Aprobado	Ampliaciones / (Reducciones)	Modificado	Devengado	Pagado	Subejercicio
	1	2	3=(1+2)	4	5	6=(3-4)
54100 Vehículos y Equipo Terrestre	23,502,742.00	22,397,042.00-	1,105,700.00	0.00	0.00	1,105,700.00
54101 Vehículos y equipo terrestre	23,502,742.00	22,397,042.00-	1,105,700.00	0.00	0.00	1,105,700.00
54200 Carrocerías y remolques	0.00	0.00	0.00	0.00	0.00	0.00
54201 Carrocerías y remolques	0.00	0.00	0.00	0.00	0.00	0.00
54300 Equipo aeroespacial	0.00	0.00	0.00	0.00	0.00	0.00
54301 Equipo aeroespacial	0.00	0.00	0.00	0.00	0.00	0.00
54400 Equipo ferroviario	0.00	0.00	0.00	0.00	0.00	0.00
54401 Equipo ferroviario	0.00	0.00	0.00	0.00	0.00	0.00
54500 Embarcaciones	0.00	0.00	0.00	0.00	0.00	0.00
54501 Embarcaciones	0.00	0.00	0.00	0.00	0.00	0.00
54900 Otros equipos de transporte	0.00	0.00	0.00	0.00	0.00	0.00
54901 Otros equipos de transporte	0.00	0.00	0.00	0.00	0.00	0.00
55000 EQUIPO DE DEFENSA Y SEGURIDAD	329,904.00	7,820,790.00	8,150,694.00	0.00	0.00	8,150,694.00
55100 Equipo de defensa y seguridad	329,904.00	7,820,790.00	8,150,694.00	0.00	0.00	8,150,694.00
55101 Equipo de defensa y seguridad	329,904.00	7,820,790.00	8,150,694.00	0.00	0.00	8,150,694.00
55102 Equipo de seguridad pública y nacional	0.00	0.00	0.00	0.00	0.00	0.00
56000 MAQUINARIA, OTROS EQUIPOS Y HERRAMIENTAS	8,948,552.00	3,668,974.81-	5,279,577.19	28,573.20	24,750.00	5,251,003.99
56100 Maquinaria y equipo agropecuario	0.00	0.00	0.00	0.00	0.00	0.00
56101 Maquinaria y equipo agropecuario	0.00	0.00	0.00	0.00	0.00	0.00
56200 Maquinaria y equipo industrial	15,000.00	35,024.26	50,024.26	24,750.00	24,750.00	25,274.26
56201 Maquinaria y equipo industrial	15,000.00	35,024.26	50,024.26	24,750.00	24,750.00	25,274.26
56300 Maquinaria y equipo de construcción	0.00	0.00	0.00	0.00	0.00	0.00
56301 Maquinaria y equipo de construcción	0.00	0.00	0.00	0.00	0.00	0.00
56400 Sistemas de aire acondicionado, calefacción y de refrigeración industrial y comercial	194,277.00	4,376.12-	189,900.88	0.00	0.00	189,900.88
56401 Sistemas de aire acondicionado, calefacción y de refrigeración industrial y comercial	194,277.00	4,376.12-	189,900.88	0.00	0.00	189,900.88
56500 Equipo de comunicación y telecomunicación	8,006,875.00	3,852,878.92-	4,153,996.08	0.00	0.00	4,153,996.08
56501 Equipo de comunicación y telecomunicación	8,006,875.00	3,852,878.92-	4,153,996.08	0.00	0.00	4,153,996.08
56600 Equipos de generación eléctrica, aparatos y accesorios eléctricos	731,400.00	50,790.97	782,190.97	2,343.20	0.00	779,847.77







Concepto	Egresos					
	Aprobado	Ampliaciones / (Reducciones)	Modificado	Devengado	Pagado	Subejercicio
	1	2	3=(1+2)	4	5	6=(3-4)
56601 Equipos de generación eléctrica, aparatos y accesorios eléctricos	731,400.00	50,790.97	782,190.97	2,343.20	0.00	779,847.77
56700 Herramientas y máquinas-herramienta	0.00	90,415.00	90,415.00	1,480.00	0.00	88,935.00
56701 Herramientas y máquinas-herramienta	0.00	90,415.00	90,415.00	1,480.00	0.00	88,935.00
56900 Otros equipos	1,000.00	12,050.00	13,050.00	0.00	0.00	13,050.00
56901 Extinguidores	0.00	13,050.00	13,050.00	0.00	0.00	13,050.00
56902 Maquinaria y equipo de imprenta	1,000.00	1,000.00-	0.00	0.00	0.00	0.00
56903 Equipo de señalamiento	0.00	0.00	0.00	0.00	0.00	0.00
56904 Otros Equipos	0.00	0.00	0.00	0.00	0.00	0.00
57000 ACTIVOS BIOLÓGICOS	120,000.00	120,000.00-	0.00	0.00	0.00	0.00
57100 Bovinos	0.00	0.00	0.00	0.00	0.00	0.00
57101 Bovinos	0.00	0.00	0.00	0.00	0.00	0.00
57200 Porcinos	0.00	0.00	0.00	0.00	0.00	0.00
57201 Porcinos	0.00	0.00	0.00	0.00	0.00	0.00
57300 Aves	0.00	0.00	0.00	0.00	0.00	0.00
57301 Aves	0.00	0.00	0.00	0.00	0.00	0.00
57400 Ovinos y caprinos	0.00	0.00	0.00	0.00	0.00	0.00
57401 Ovinos y caprinos	0.00	0.00	0.00	0.00	0.00	0.00
57500 Peces y acuicultura	0.00	0.00	0.00	0.00	0.00	0.00
57501 Peces y acuicultura	0.00	0.00	0.00	0.00	0.00	0.00
57600 Equinos	0.00	0.00	0.00	0.00	0.00	0.00
57601 Equinos	0.00	0.00	0.00	0.00	0.00	0.00
57700 Especies menores y de zoológico	120,000.00	120,000.00-	0.00	0.00	0.00	0.00
57701 Especies menores y de zoológico	120,000.00	120,000.00-	0.00	0.00	0.00	0.00
57800 Árboles y plantas	0.00	0.00	0.00	0.00	0.00	0.00
57801 Árboles, Plantas, Granos y Semillas	0.00	0.00	0.00	0.00	0.00	0.00
57900 Otros activos biológicos	0.00	0.00	0.00	0.00	0.00	0.00
57901 Otros activos biológicos	0.00	0.00	0.00	0.00	0.00	0.00
58000 BIENES INMUEBLES	0.00	0.00	0.00	0.00	0.00	0.00







Concepto	Egresos					
	Aprobado	Ampliaciones / (Reducciones)	Modificado	Devengado	Pagado	Subejercicio
	1	2	3=(1+2)	4	5	6=(3-4)
58100 Terrenos	0.00	0.00	0.00	0.00	0.00	0.00
58101 Terrenos	0.00	0.00	0.00	0.00	0.00	0.00
58102 Terrenos para la construcción de inmuebles	0.00	0.00	0.00	0.00	0.00	0.00
58103 Terrenos para usos diversos	0.00	0.00	0.00	0.00	0.00	0.00
58104 Reservas territoriales urbanas	0.00	0.00	0.00	0.00	0.00	0.00
58200 Viviendas	0.00	0.00	0.00	0.00	0.00	0.00
58201 Viviendas	0.00	0.00	0.00	0.00	0.00	0.00
58300 Edificios no residenciales	0.00	0.00	0.00	0.00	0.00	0.00
58301 Edificios no residenciales	0.00	0.00	0.00	0.00	0.00	0.00
58900 Otros bienes inmuebles	0.00	0.00	0.00	0.00	0.00	0.00
58901 Otros bienes inmuebles	0.00	0.00	0.00	0.00	0.00	0.00
58902 Bienes inmuebles proyecto infraestructura largo plazo	0.00	0.00	0.00	0.00	0.00	0.00
58903 Bienes inmuebles por arrendamiento financiero	0.00	0.00	0.00	0.00	0.00	0.00
59000 ACTIVOS INTANGIBLES	13,084,724.00	7,846,093.50-	5,238,630.50	0.00	0.00	5,238,630.50
59100 Software	11,396,416.00	7,258,332.54-	4,138,083.46	0.00	0.00	4,138,083.46
59101 Software	11,396,416.00	7,258,332.54-	4,138,083.46	0.00	0.00	4,138,083.46
59200 Patentes	0.00	0.00	0.00	0.00	0.00	0.00
59201 Patentes	0.00	0.00	0.00	0.00	0.00	0.00
59300 Marcas	0.00	0.00	0.00	0.00	0.00	0.00
59301 Marcas	0.00	0.00	0.00	0.00	0.00	0.00
59400 Derechos	0.00	0.00	0.00	0.00	0.00	0.00
59401 Derechos	0.00	0.00	0.00	0.00	0.00	0.00
59500 Concesiones	0.00	0.00	0.00	0.00	0.00	0.00
59501 Concesiones	0.00	0.00	0.00	0.00	0.00	0.00
59600 Franquicias	0.00	0.00	0.00	0.00	0.00	0.00
59601 Franquicias	0.00	0.00	0.00	0.00	0.00	0.00
59700 Licencias informáticas e intelectuales	1,688,308.00	587,760.96-	1,100,547.04	0.00	0.00	1,100,547.04
59701 Licencias informáticas e intelectuales	1,688,308.00	587,760.96-	1,100,547.04	0.00	0.00	1,100,547.04






Concepto	Egresos					
	Aprobado	Ampliaciones / (Reducciones)	Modificado	Devengado	Pagado	Subejercicio
	1	2	3=(1+2)	4	5	6=(3-4)
59800 Licencias industriales, comerciales y otras	0.00	0.00	0.00	0.00	0.00	0.00
59801 Licencias industriales, comerciales y otras	0.00	0.00	0.00	0.00	0.00	0.00
59900 Otros activos intangibles	0.00	0.00	0.00	0.00	0.00	0.00
59901 Otros activos intangibles	0.00	0.00	0.00	0.00	0.00	0.00
60000 INVERSIÓN PÚBLICA	93,647,022.00	29,791,731.00-	63,855,291.00	0.00	0.00	63,855,291.00
<i>61000 OBRA PÚBLICA EN BIENES DE DOMINIO PÚBLICO</i>	<i>47,647,022.00</i>	<i>1,800,000.00</i>	<i>49,447,022.00</i>	<i>0.00</i>	<i>0.00</i>	<i>49,447,022.00</i>
61100 Edificación habitacional	0.00	0.00	0.00	0.00	0.00	0.00
61101 Edificación habitacional	0.00	0.00	0.00	0.00	0.00	0.00
61200 Edificación no habitacional	47,647,022.00	1,800,000.00	49,447,022.00	0.00	0.00	49,447,022.00
61201 Edificación no habitacional	47,647,022.00	1,800,000.00	49,447,022.00	0.00	0.00	49,447,022.00
61300 Construcción de obras para el abastecimiento de agua, petróleo, gas, electricidad y telecomunicaciones	0.00	0.00	0.00	0.00	0.00	0.00
61301 Construcción de obras para el abastecimiento de agua, petróleo, gas, electricidad y telecomunicaciones	0.00	0.00	0.00	0.00	0.00	0.00
61400 División de terrenos y construcción de obras de urbanización	0.00	0.00	0.00	0.00	0.00	0.00
61401 División de terrenos y construcción de obras de urbanización	0.00	0.00	0.00	0.00	0.00	0.00
61500 Construcción de vías de comunicación	0.00	0.00	0.00	0.00	0.00	0.00
61501 Construcción de vías de comunicación	0.00	0.00	0.00	0.00	0.00	0.00
61600 Otras construcciones de ingeniería civil u obra pesada	0.00	0.00	0.00	0.00	0.00	0.00
61601 Otras construcciones de ingeniería civil u obra pesada	0.00	0.00	0.00	0.00	0.00	0.00
61602 Obra Pública Convenida	0.00	0.00	0.00	0.00	0.00	0.00
61700 Instalaciones y equipamiento en construcciones	0.00	0.00	0.00	0.00	0.00	0.00
61701 Instalaciones y equipamiento en construcciones	0.00	0.00	0.00	0.00	0.00	0.00
61900 Trabajos de acabados en edificaciones y otros trabajos especializados	0.00	0.00	0.00	0.00	0.00	0.00
61901 Trabajos de acabados en edificaciones y otros trabajos especializados	0.00	0.00	0.00	0.00	0.00	0.00
62000 OBRA PÚBLICA EN BIENES PROPIOS	46,000,000.00	31,591,731.00-	14,408,269.00	0.00	0.00	14,408,269.00
62100 Edificación habitacional	0.00	0.00	0.00	0.00	0.00	0.00
62101 Edificación habitacional	0.00	0.00	0.00	0.00	0.00	0.00
62200 Edificación no habitacional	46,000,000.00	31,747,236.00-	14,252,764.00	0.00	0.00	14,252,764.00






Concepto	Egresos					
	Aprobado	Ampliaciones / (Reducciones)	Modificado	Devengado	Pagado	Subejercicio
	1	2	3=(1+2)	4	5	6=(3-4)
62201 Edificación no habitacional	46,000,000.00	31,747,236.00-	14,252,764.00	0.00	0.00	14,252,764.00
62300 Construcción de obras para el abastecimiento de agua, petróleo, gas, electricidad y telecomunicaciones	0.00	0.00	0.00	0.00	0.00	0.00
62301 Construcción de obras para el abastecimiento de agua, petróleo, gas, electricidad y telecomunicaciones	0.00	0.00	0.00	0.00	0.00	0.00
62400 División de terrenos y construcción de obras de urbanización	0.00	0.00	0.00	0.00	0.00	0.00
62401 División de terrenos y construcción de obras de urbanización	0.00	0.00	0.00	0.00	0.00	0.00
62500 Construcción de vías de comunicación	0.00	0.00	0.00	0.00	0.00	0.00
62501 Construcción de vías de comunicación	0.00	0.00	0.00	0.00	0.00	0.00
62600 Otras construcciones de ingeniería civil u obra pesada	0.00	0.00	0.00	0.00	0.00	0.00
62601 Otras construcciones de ingeniería civil u obra pesada	0.00	0.00	0.00	0.00	0.00	0.00
62700 Instalaciones y equipamiento en construcciones	0.00	155,505.00	155,505.00	0.00	0.00	155,505.00
62701 Instalaciones y equipamiento en construcciones	0.00	155,505.00	155,505.00	0.00	0.00	155,505.00
62900 Trabajos de acabados en edificaciones y otros trabajos especializados	0.00	0.00	0.00	0.00	0.00	0.00
62901 Trabajos de acabados en edificaciones y otros trabajos especializados	0.00	0.00	0.00	0.00	0.00	0.00
62902 Trabajos de acabados en edificaciones y otros trabajos especializados	0.00	0.00	0.00	0.00	0.00	0.00
62904 Servicios de liberación de derechos vía	0.00	0.00	0.00	0.00	0.00	0.00
62905 Otros servicios relacionados con obras públicas	0.00	0.00	0.00	0.00	0.00	0.00
63000 PROYECTOS PRODUCTIVOS Y ACCIONES DE FOMENTO	0.00	0.00	0.00	0.00	0.00	0.00
63100 Estudios, formulación y evaluación de proyectos productivos no incluidos en conceptos anteriores de este capítulo	0.00	0.00	0.00	0.00	0.00	0.00
63101 Estudios, formulación y evaluación de proyectos productivos no incluidos en conceptos anteriores de este capítulo	0.00	0.00	0.00	0.00	0.00	0.00
63200 Ejecución de proyectos productivos no incluidos en conceptos anteriores de este capítulo	0.00	0.00	0.00	0.00	0.00	0.00
63201 Ejecución de proyectos productivos no incluidos en conceptos anteriores de este capítulo	0.00	0.00	0.00	0.00	0.00	0.00
70000 INVERSIONES FINANCIERAS Y OTRAS PROVISIONES	2,800,000.00	1,180,101.75	3,980,101.75	0.00	0.00	3,980,101.75
71000 INVERSIONES PARA EL FOMENTO DE ACTIVIDADES PRODUCTIVAS	0.00	0.00	0.00	0.00	0.00	0.00
71100 Créditos otorgados por entidades federativas y municipios al sector social y privado para el fomento de actividades productivas	0.00	0.00	0.00	0.00	0.00	0.00







Concepto	Egresos					
	Aprobado	Ampliaciones / (Reducciones)	Modificado	Devengado	Pagado	Subejercicio
	1	2	3=(1+2)	4	5	6=(3-4)
71101 Créditos otorgados por entidades federativas y municipios al sector social y privado para el fomento de actividades productivas	0.00	0.00	0.00	0.00	0.00	0.00
71200 Créditos otorgados por las entidades federativas a municipios para el fomento de actividades productivas	0.00	0.00	0.00	0.00	0.00	0.00
71201 Créditos otorgados por las entidades federativas a municipios para el fomento de actividades productivas	0.00	0.00	0.00	0.00	0.00	0.00
72000 ACCIONES Y PARTICIPACIONES DE CAPITAL	0.00	0.00	0.00	0.00	0.00	0.00
72100 Acciones y participaciones de capital en entidades paraestatales no empresariales y no financieras con fines de política económica	0.00	0.00	0.00	0.00	0.00	0.00
72101 Acciones y participaciones de capital en entidades paraestatales no empresariales y no financieras con fines de política económica	0.00	0.00	0.00	0.00	0.00	0.00
72200 Acciones y participaciones de capital en entidades paraestatales empresariales y no financieras con fines de política económica	0.00	0.00	0.00	0.00	0.00	0.00
72201 Acciones y participaciones de capital en entidades paraestatales empresariales y no financieras con fines de política económica	0.00	0.00	0.00	0.00	0.00	0.00
72300 Acciones y participaciones de capital en instituciones paraestatales públicas financieras con fines de política económica	0.00	0.00	0.00	0.00	0.00	0.00
72301 Acciones y participaciones de capital en instituciones paraestatales públicas financieras con fines de política económica	0.00	0.00	0.00	0.00	0.00	0.00
72400 Acciones y participaciones de capital en el sector privado con fines de política económica	0.00	0.00	0.00	0.00	0.00	0.00
72401 Acciones y participaciones de capital en el sector privado con fines de política económica	0.00	0.00	0.00	0.00	0.00	0.00
72500 Acciones y participaciones de capital en organismos internacionales con fines de política económica	0.00	0.00	0.00	0.00	0.00	0.00
72501 Acciones y participaciones de capital en organismos internacionales con fines de política económica	0.00	0.00	0.00	0.00	0.00	0.00
72600 Acciones y participaciones de capital en el sector externo con fines de política económica	0.00	0.00	0.00	0.00	0.00	0.00
72601 Acciones y participaciones de capital en el sector externo con fines de política económica	0.00	0.00	0.00	0.00	0.00	0.00
72700 Acciones y participaciones de capital en el sector público con fines de gestión de liquidez	0.00	0.00	0.00	0.00	0.00	0.00
72701 Acciones y participaciones de capital en el sector público con fines de gestión de liquidez	0.00	0.00	0.00	0.00	0.00	0.00
72800 Acciones y participaciones de capital en el sector privado con fines de gestión de liquidez	0.00	0.00	0.00	0.00	0.00	0.00
72801 Acciones y participaciones de capital en el sector privado con fines de gestión de liquidez	0.00	0.00	0.00	0.00	0.00	0.00







Concepto	Egresos					
	Aprobado	Ampliaciones / (Reducciones)	Modificado	Devengado	Pagado	Subejercicio
	1	2	3=(1+2)	4	5	6=(3-4)
72900 Acciones y participaciones de capital en el sector externo con fines de gestión de liquidez	0.00	0.00	0.00	0.00	0.00	0.00
72901 Acciones y participaciones de capital en el sector externo con fines de gestión de liquidez	0.00	0.00	0.00	0.00	0.00	0.00
73000 COMPRA DE TÍTULOS Y VALORES	0.00	0.00	0.00	0.00	0.00	0.00
73100 Bonos	0.00	0.00	0.00	0.00	0.00	0.00
73101 Adquisición de bonos	0.00	0.00	0.00	0.00	0.00	0.00
73102 Fideicomisos para adquisición de títulos de crédito	0.00	0.00	0.00	0.00	0.00	0.00
73200 Valores representativos de deuda adquiridos con fines de política económica	0.00	0.00	0.00	0.00	0.00	0.00
73201 Valores representativos de deuda adquiridos con fines de política económica	0.00	0.00	0.00	0.00	0.00	0.00
73300 Valores representativos de deuda adquiridos con fines de gestión de liquidez	0.00	0.00	0.00	0.00	0.00	0.00
73301 Valores representativos de deuda adquiridos con fines de gestión de liquidez	0.00	0.00	0.00	0.00	0.00	0.00
73400 Obligaciones negociables adquiridas con fines de política económica	0.00	0.00	0.00	0.00	0.00	0.00
73401 Adquisición de obligaciones	0.00	0.00	0.00	0.00	0.00	0.00
73500 Obligaciones negociables adquiridas con fines de gestión de liquidez	0.00	0.00	0.00	0.00	0.00	0.00
73501 Obligaciones negociables adquiridas con fines de gestión de liquidez	0.00	0.00	0.00	0.00	0.00	0.00
73900 Otros valores	0.00	0.00	0.00	0.00	0.00	0.00
73901 Adquisición de otros valores	0.00	0.00	0.00	0.00	0.00	0.00
73902 Adquisición de acciones	0.00	0.00	0.00	0.00	0.00	0.00
73903 Adquisición de otros valores	0.00	0.00	0.00	0.00	0.00	0.00
74000 CONCESION DE PRÉSTAMOS	0.00	0.00	0.00	0.00	0.00	0.00
74100 Concesión de préstamos a entidades paraestatales no empresariales y no financieras con fines de política económica	0.00	0.00	0.00	0.00	0.00	0.00
74101 Concesión de préstamos a entidades paraestatales no empresariales y no financieras con fines de política económica	0.00	0.00	0.00	0.00	0.00	0.00
74200 Concesión de préstamos a entidades paraestatales empresariales y no financieras con fines de política económica	0.00	0.00	0.00	0.00	0.00	0.00
74201 Concesión de préstamos a entidades paraestatales empresariales y no financieras con fines de política económica	0.00	0.00	0.00	0.00	0.00	0.00
74300 Concesión de préstamos a instituciones paraestatales públicas financieras con fines de política económica	0.00	0.00	0.00	0.00	0.00	0.00







Concepto	Egresos					Subejercicio
	Aprobado	Ampliaciones / (Reducciones)	Modificado	Devengado	Pagado	
	1	2	3=(1+2)	4	5	
74301 Concesión de préstamos a instituciones paraestatales públicas financieras con fines de política económica	0.00	0.00	0.00	0.00	0.00	0.00
74400 Concesión de préstamos a entidades federativas y municipios con fines de política económica	0.00	0.00	0.00	0.00	0.00	0.00
74401 Concesión de préstamos a entidades federativas y municipios con fines de política económica	0.00	0.00	0.00	0.00	0.00	0.00
74500 Concesión de préstamos al sector privado con fines de política económica	0.00	0.00	0.00	0.00	0.00	0.00
74501 Concesión de préstamos al sector privado con fines de política económica	0.00	0.00	0.00	0.00	0.00	0.00
74502 Fideicomisos para financiamiento de obras	0.00	0.00	0.00	0.00	0.00	0.00
74503 Fideicomisos para financiamientos agropecuarios	0.00	0.00	0.00	0.00	0.00	0.00
74504 Fideicomisos financiamientos industriales	0.00	0.00	0.00	0.00	0.00	0.00
74505 Fideicomisos financiamientos comercio otros servicios	0.00	0.00	0.00	0.00	0.00	0.00
74506 Fideicomisos para financiamientos de vivienda	0.00	0.00	0.00	0.00	0.00	0.00
74600 Concesión de préstamos al sector externo con fines de política económica	0.00	0.00	0.00	0.00	0.00	0.00
74601 Concesión de préstamos al sector externo con fines de política económica	0.00	0.00	0.00	0.00	0.00	0.00
74700 Concesión de préstamos al sector público con fines de gestión de liquidez	0.00	0.00	0.00	0.00	0.00	0.00
74701 Concesión de préstamos al sector público con fines de gestión de liquidez	0.00	0.00	0.00	0.00	0.00	0.00
74800 Concesión de préstamos al sector privado con fines de gestión de liquidez	0.00	0.00	0.00	0.00	0.00	0.00
74801 Concesión de préstamos al sector privado con fines de gestión de liquidez	0.00	0.00	0.00	0.00	0.00	0.00
74900 Concesión de préstamos al sector externo con fines de gestión de liquidez	0.00	0.00	0.00	0.00	0.00	0.00
74901 Concesión de préstamos al sector externo con fines de gestión de liquidez	0.00	0.00	0.00	0.00	0.00	0.00
75000 INVERSIONES EN FIDEICOMISOS, MANDATOS Y OTROS ANÁLOGOS	0.00	0.00	0.00	0.00	0.00	0.00
75100 Inversiones en fideicomisos del Poder Ejecutivo	0.00	0.00	0.00	0.00	0.00	0.00
75101 Inversiones en fideicomisos del Poder Ejecutivo	0.00	0.00	0.00	0.00	0.00	0.00
75200 Inversiones en fideicomisos del Poder Legislativo	0.00	0.00	0.00	0.00	0.00	0.00
75201 Inversiones en fideicomisos del Poder Legislativo	0.00	0.00	0.00	0.00	0.00	0.00
75300 Inversiones en fideicomisos del Poder Judicial	0.00	0.00	0.00	0.00	0.00	0.00
75301 Inversiones en fideicomisos del Poder Judicial	0.00	0.00	0.00	0.00	0.00	0.00
75400 Inversiones en fideicomisos públicos no empresariales y no financieros	0.00	0.00	0.00	0.00	0.00	0.00
75401 Inversiones en fideicomisos públicos no empresariales y no financieros	0.00	0.00	0.00	0.00	0.00	0.00




Concepto	Egresos					Subejercicio
	Aprobado	Ampliaciones / (Reducciones)	Modificado	Devengado	Pagado	
	1	2	3=(1+2)	4	5	
75500 Inversiones en fideicomisos públicos empresariales y no financieros	0.00	0.00	0.00	0.00	0.00	0.00
75501 Inversiones en fideicomisos públicos empresariales y no financieros	0.00	0.00	0.00	0.00	0.00	0.00
75600 Inversiones en fideicomisos públicos financieros	0.00	0.00	0.00	0.00	0.00	0.00
75601 Inversiones en fideicomisos públicos financieros	0.00	0.00	0.00	0.00	0.00	0.00
75602 Inversiones en mandatos y otros análogos	0.00	0.00	0.00	0.00	0.00	0.00
75700 Inversiones en Fideicomisos de Entidades Federativas	0.00	0.00	0.00	0.00	0.00	0.00
75701 Inversiones en Fideicomisos de Entidades Federativas	0.00	0.00	0.00	0.00	0.00	0.00
75800 Inversiones en fideicomisos de municipios	0.00	0.00	0.00	0.00	0.00	0.00
75801 Inversiones en fideicomisos de municipios	0.00	0.00	0.00	0.00	0.00	0.00
75900 Otras Inversiones en Fideicomisos	0.00	0.00	0.00	0.00	0.00	0.00
75901 Fideicomisos de empresas privadas y particulares	0.00	0.00	0.00	0.00	0.00	0.00
76000 OTRAS INVERSIONES FINANCIERAS	0.00	0.00	0.00	0.00	0.00	0.00
76100 Depósitos a largo plazo en moneda nacional	0.00	0.00	0.00	0.00	0.00	0.00
76101 Depósitos a largo plazo en moneda nacional	0.00	0.00	0.00	0.00	0.00	0.00
76200 Depósitos a largo plazo en moneda extranjera	0.00	0.00	0.00	0.00	0.00	0.00
76201 Depósitos a largo plazo en moneda extranjera	0.00	0.00	0.00	0.00	0.00	0.00
79000 PROVISIONES PARA CONTINGENCIAS Y OTRAS EROGACIONES ESPECIALES	2,800,000.00	1,180,101.75	3,980,101.75	0.00	0.00	3,980,101.75
79100 Contingencias por fenómenos naturales	2,000,000.00	0.00	2,000,000.00	0.00	0.00	2,000,000.00
79101 Fondo de Desastres Naturales	2,000,000.00	0.00	2,000,000.00	0.00	0.00	2,000,000.00
79200 Contingencias socioeconómicas	0.00	0.00	0.00	0.00	0.00	0.00
79201 Contingencias socioeconómicas	0.00	0.00	0.00	0.00	0.00	0.00
79900 Otras erogaciones especiales	800,000.00	1,180,101.75	1,980,101.75	0.00	0.00	1,980,101.75
79901 Gastos complementarios	500,000.00	0.00	500,000.00	0.00	0.00	500,000.00
79902 Gastos contingentes	0.00	0.00	0.00	0.00	0.00	0.00
79903 Otras Erogaciones	300,000.00	1,180,101.75	1,480,101.75	0.00	0.00	1,480,101.75
79904 Fondo de Reserva Financiamiento 2018	0.00	0.00	0.00	0.00	0.00	0.00
79905 Fondo de Reserva Bono Cupón Cero	0.00	0.00	0.00	0.00	0.00	0.00
80000 PARTICIPACIONES Y APORTACIONES	2,696,157,183.00	8,670,495.26	2,704,827,678.26	719,951,783.53	672,545,680.19	1,984,875,894.73




Concepto	Egresos					
	Aprobado	Ampliaciones / (Reducciones)	Modificado	Devengado	Pagado	Subejercicio
	1	2	3=(1+2)	4	5	6=(3-4)
81000 PARTICIPACIONES	1,800,238,267.00	2,205,147.26	1,802,443,414.26	454,116,434.53	448,909,523.19	1,348,326,979.73
81100 Fondo General de Participaciones	1,018,895,255.00	1,854,499.46	1,020,749,754.46	281,715,164.19	276,508,252.85	739,034,590.27
81101 Fondo General de Participaciones	1,018,895,255.00	1,854,499.46	1,020,749,754.46	281,715,164.19	276,508,252.85	739,034,590.27
81200 Fondo de Fomento Municipal	343,682,390.00	338,913.00	344,021,303.00	92,710,335.95	92,710,335.95	251,310,967.05
81201 Fondo de Fomento Municipal	343,682,390.00	338,913.00	344,021,303.00	92,710,335.95	92,710,335.95	251,310,967.05
81300 Participaciones de las entidades federativas a los municipios	437,660,622.00	11,734.80	437,672,356.80	79,690,934.39	79,690,934.39	357,981,422.41
81301 Fondo de Fiscalización y Recaudación	50,077,535.00	11,734.80	50,089,269.80	11,636,540.86	11,636,540.86	38,452,728.94
81302 Fondo de Compensación del Impuesto Sobre Automóviles Nuevos (ISAN)	3,538,747.00	0.00	3,538,747.00	884,686.80	884,686.80	2,654,060.20
81303 Participación Específica del Impuesto Especial Sobre Producción y Servicios (IEPS)	26,164,581.00	0.00	26,164,581.00	8,619,648.58	8,619,648.58	17,544,932.42
81304 Impuesto sobre Automóviles Nuevos (ISAN)	14,215,449.00	0.00	14,215,449.00	5,597,974.40	5,597,974.40	8,617,474.60
81305 Fondo de Gasolina y Diesel	48,266,577.00	0.00	48,266,577.00	12,554,388.19	12,554,388.19	35,712,188.81
81306 Zona Federal Marítimo Terrestre	9,277,272.00	0.00	9,277,272.00	1,313,048.60	1,313,048.60	7,964,223.40
81308 Impuesto Sobre Tenencia	0.00	0.00	0.00	0.00	0.00	0.00
81309 Fondo del Impuesto Sobre la Renta (ISR)	135,280,077.00	0.00	135,280,077.00	36,316,229.00	36,316,229.00	98,963,848.00
81310 0.136% de la Recaudación Federal Participable	146,526,567.00	0.00	146,526,567.00	0.00	0.00	146,526,567.00
81311 ISR Enajenación de Bienes Inmuebles Art.126	4,313,817.00	0.00	4,313,817.00	2,768,417.96	2,768,417.96	1,545,399.04
81400 Otros conceptos participables de la Federación a entidades federativas	0.00	0.00	0.00	0.00	0.00	0.00
81401 Otros conceptos participables de la Federación a entidades federativas	0.00	0.00	0.00	0.00	0.00	0.00
81500 Otros conceptos participables de la Federación a municipios	0.00	0.00	0.00	0.00	0.00	0.00
81501 Otros conceptos participables de la Federación a municipios	0.00	0.00	0.00	0.00	0.00	0.00
81600 Convenios de colaboración administrativa	0.00	0.00	0.00	0.00	0.00	0.00
81601 Convenios de colaboración administrativa	0.00	0.00	0.00	0.00	0.00	0.00
83000 APORTACIONES	895,918,916.00	6,465,348.00	902,384,264.00	265,835,349.00	223,636,157.00	636,548,915.00
83100 Aportaciones de la federación a las entidades federativas	0.00	0.00	0.00	0.00	0.00	0.00
83101 Fideicomiso infraestructura Entidades Federativas	0.00	0.00	0.00	0.00	0.00	0.00
83200 Aportaciones de la federación a municipios	895,918,916.00	6,465,348.00	902,384,264.00	265,835,349.00	223,636,157.00	636,548,915.00
83201 Fondo para la Infraestructura Social (FAIS Municipal)	345,433,135.00	0.00	345,433,135.00	126,597,576.00	84,398,384.00	218,835,559.00
83202 Fondo de Aportaciones para el Fortalecimiento de los Municipios y de las Demarcaciones	550,485,781.00	6,465,348.00	556,951,129.00	139,237,773.00	139,237,773.00	417,713,356.00






Concepto	Egresos					Subejercicio
	Aprobado	Ampliaciones / (Reducciones)	Modificado	Devengado	Pagado	
	1	2	3=(1+2)	4	5	
Territoriales del Distrito Federal (FORTAMUN)						
83300 Aportaciones de las entidades federativas a los municipios	0.00	0.00	0.00	0.00	0.00	0.00
83301 Aportaciones de las entidades federativas a los municipios	0.00	0.00	0.00	0.00	0.00	0.00
83400 Aportaciones previstas en leyes y decretos al sistema de protección social	0.00	0.00	0.00	0.00	0.00	0.00
83401 Plazas Regularizables Secretaría de Salud	0.00	0.00	0.00	0.00	0.00	0.00
83500 Aportaciones previstas en leyes y decretos compensatorias a entidades federativas y municipios	0.00	0.00	0.00	0.00	0.00	0.00
83501 Aportaciones previstas en leyes y decretos compensatorias a entidades federativas y municipios	0.00	0.00	0.00	0.00	0.00	0.00
85000 CONVENIOS	0.00	0.00	0.00	0.00	0.00	0.00
85100 Convenios de reasignación	0.00	0.00	0.00	0.00	0.00	0.00
85101 Convenios de reasignación	0.00	0.00	0.00	0.00	0.00	0.00
85200 Convenios de descentralización	0.00	0.00	0.00	0.00	0.00	0.00
85201 Convenios de descentralización	0.00	0.00	0.00	0.00	0.00	0.00
85300 Otros convenios	0.00	0.00	0.00	0.00	0.00	0.00
85301 Otros Convenios	0.00	0.00	0.00	0.00	0.00	0.00
90000 DEUDA PÚBLICA	955,829,733.00	79,569,510.53	1,035,399,243.53	347,880,615.27	346,936,267.46	687,518,628.26
91000 AMORTIZACIÓN DE LA DEUDA PÚBLICA	337,125,717.00	90,259,578.79	427,385,295.79	174,231,051.87	174,231,051.87	253,154,243.92
91100 Amortización de la deuda interna con instituciones de crédito	337,125,717.00	90,259,578.79	427,385,295.79	174,231,051.87	174,231,051.87	253,154,243.92
91101 Financiamiento Banobras 7225,7226	19,638,937.00	0.57	19,638,937.57	4,759,998.19	4,759,998.19	14,878,939.38
91102 Financiamiento Banobras 7271,7272	8,628,884.00	0.10	8,628,884.10	2,078,840.10	2,078,840.10	6,550,044.00
91104 Financiamiento LP 84108927	7,151,600.00	2,963,600.00	4,188,000.00	1,708,700.00	1,708,700.00	2,479,300.00
91105 Banobras (10487)	14,577,337.00	0.00	14,577,337.00	0.00	0.00	14,577,337.00
91106 Financiamiento LP 315037	3,398,784.00	273,384.00	3,672,168.00	812,040.00	812,040.00	2,860,128.00
91107 Financiamiento Banobras 11149	27,529,167.00	0.66	27,529,167.66	6,882,291.66	6,882,291.66	20,646,876.00
91108 Banobras (11126; 111282)	6,680,054.00	0.00	6,680,054.00	0.00	0.00	6,680,054.00
91110 Financiamiento BBVA (9863672986)	16,743,882.00	1,346,772.00	18,090,654.00	4,000,444.00	4,000,444.00	14,090,210.00
91119 Financiamiento Banorte 84908305	42,126,347.00	662,933.59	41,463,413.41	10,141,946.87	10,141,946.87	31,321,466.54
91123 Financiamiento Banobras 13451	7,450,725.00	599,289.05	8,050,014.05	1,780,125.05	1,780,125.05	6,269,889.00







Concepto	Egresos					
	Aprobado	Ampliaciones / (Reducciones)	Modificado	Devengado	Pagado	Subejercicio
	1	2	3=(1+2)	4	5	6=(3-4)
91178 Financiamiento HSBC 83620001	0.00	0.00	0.00	0.00	0.00	0.00
91179 Financiamiento HSBC 83709169	0.00	0.00	0.00	0.00	0.00	0.00
91180 Financiamiento HSBC 83767359	0.00	0.00	0.00	0.00	0.00	0.00
91181 Financiamiento Banorte 86019938	0.00	0.00	0.00	0.00	0.00	0.00
91182 Financiamiento HSBC 83904660	0.00	0.00	0.00	0.00	0.00	0.00
91183 Financiamiento CP 311358	0.00	0.00	0.00	0.00	0.00	0.00
91184 Financiamiento CP 312991	0.00	0.00	0.00	0.00	0.00	0.00
91185 Financiamiento CP 5004744	0.00	0.00	0.00	0.00	0.00	0.00
91186 Financiamiento CP 306717522	0.00	0.00	0.00	0.00	0.00	0.00
91187 Financiamiento Corto Plazo	183,200,000.00	0.00	183,200,000.00	50,400,000.00	50,400,000.00	132,800,000.00
91188 Financiamiento CP 86711560	0.00	75,000,000.00	75,000,000.00	75,000,000.00	75,000,000.00	0.00
91189 Financiamiento CP Afirme 307586488	0.00	16,666,666.00	16,666,666.00	16,666,666.00	16,666,666.00	0.00
91200 Amortización de la deuda interna por emisión de títulos y valores	0.00	0.00	0.00	0.00	0.00	0.00
91300 Amortización de arrendamientos financieros nacionales	0.00	0.00	0.00	0.00	0.00	0.00
91301 Amortización de Arrendamientos Financieros	0.00	0.00	0.00	0.00	0.00	0.00
91400 Amortización de la deuda externa con instituciones de crédito	0.00	0.00	0.00	0.00	0.00	0.00
91401 Servicios de Calificación Créditica	0.00	0.00	0.00	0.00	0.00	0.00
91500 Amortización de deuda externa con organismos financieros internacionales	0.00	0.00	0.00	0.00	0.00	0.00
91501 Amortización de deuda externa con organismos financieros internacionales	0.00	0.00	0.00	0.00	0.00	0.00
91600 Amortización de la deuda bilateral	0.00	0.00	0.00	0.00	0.00	0.00
91601 Amortización de la deuda bilateral	0.00	0.00	0.00	0.00	0.00	0.00
91700 Amortización de la deuda externa por emisión de títulos y valores	0.00	0.00	0.00	0.00	0.00	0.00
91701 Amortización de la deuda externa por emisión de títulos y valores	0.00	0.00	0.00	0.00	0.00	0.00
91800 Amortización de arrendamientos financieros internacionales	0.00	0.00	0.00	0.00	0.00	0.00
91801 Amortización de arrendamientos financieros internacionales	0.00	0.00	0.00	0.00	0.00	0.00
92000 INTERESES DE LA DEUDA PÚBLICA	263,998,087.00	7,114,705.72	271,112,792.72	75,681,927.41	75,681,927.41	195,430,865.31
92100 Intereses de la deuda interna con instituciones de crédito	263,998,087.00	7,114,705.72	271,112,792.72	75,681,927.41	75,681,927.41	195,430,865.31
92101 Intereses sin deuda pública según convenio	0.00	0.00	0.00	0.00	0.00	0.00

Concepto	Egresos					
	Aprobado	Ampliaciones / (Reducciones)	Modificado	Devengado	Pagado	Subejercicio
	1	2	3=(1+2)	4	5	6=(3-4)
92102 Interés Banobras 7225,7226	19,838,631.00	353,643.66	20,192,274.66	5,351,337.66	5,351,337.66	14,840,937.00
92103 Interés Banobras 7271,7272	16,537,854.00	57,706.96	16,595,560.96	4,173,924.06	4,173,924.06	12,421,636.90
92104 Interés LP 84108927	34,862,313.00	1,129,914.75-	33,732,398.25	9,146,695.76	9,146,695.76	24,585,702.49
92105 Interés Banobras 10487	24,574,122.00	4,041,014.03-	20,533,107.97	6,026,351.40	6,026,351.40	14,506,756.57
92106 Interés LP 315037	17,877,178.00	538,656.00-	17,338,522.00	4,657,153.59	4,657,153.59	12,681,368.41
92107 Interés Banobras 11126,11282	14,599,700.00	0.05	14,599,700.05	3,599,926.05	3,599,926.05	10,999,774.00
92108 Interés Banobras 11149	28,882,567.00	1,394,030.20	30,276,597.20	7,710,142.30	7,710,142.30	22,566,454.90
92110 Interés BBVA (9863672986)	34,715,447.00	2,528,532.80	37,243,979.80	9,247,548.90	9,247,548.90	27,996,430.90
92119 Interés Banorte 84908305	41,206,457.00	701,568.39	41,908,025.39	11,104,172.39	11,104,172.39	30,803,853.00
92123 Interés Banobras 13451	23,361,511.00	2,081,189.93	25,442,700.93	5,881,534.93	5,881,534.93	19,561,166.00
92178 Interés HSBC 83620001	0.00	0.00	0.00	0.00	0.00	0.00
92179 Interés HSBC 83709169	0.00	0.00	0.00	0.00	0.00	0.00
92180 Interés HSBC 83767359	0.00	0.00	0.00	0.00	0.00	0.00
92181 Interés Banorte 86019938	0.00	0.00	0.00	0.00	0.00	0.00
92182 Interés HSBC 83904660	0.00	0.00	0.00	0.00	0.00	0.00
92183 Interés CP 311358	0.00	0.00	0.00	0.00	0.00	0.00
92184 Interés CP 312991	0.00	0.00	0.00	0.00	0.00	0.00
92185 Interés CP 5004744	0.00	0.00	0.00	0.00	0.00	0.00
92186 Interés CP 306717522	0.00	0.00	0.00	0.00	0.00	0.00
92187 Interés Financiamiento Corto Plazo	7,542,307.00	0.00	7,542,307.00	3,075,521.86	3,075,521.86	4,466,785.14
92188 Interés CP 86711560	0.00	4,332,375.69	4,332,375.69	4,332,375.69	4,332,375.69	0.00
92189 Interés CP Afirme 307586488	0.00	1,375,242.82	1,375,242.82	1,375,242.82	1,375,242.82	0.00
92200 Intereses derivados de la colocación de títulos y valores	0.00	0.00	0.00	0.00	0.00	0.00
92201 Intereses derivados de la colocación de títulos y valores	0.00	0.00	0.00	0.00	0.00	0.00
92300 Intereses por arrendamientos financieros nacionales	0.00	0.00	0.00	0.00	0.00	0.00
92301 Intereses por arrendamientos financieros nacionales	0.00	0.00	0.00	0.00	0.00	0.00
92400 Intereses de la deuda externa con instituciones de crédito	0.00	0.00	0.00	0.00	0.00	0.00
92401 Intereses de la deuda externa con instituciones de crédito	0.00	0.00	0.00	0.00	0.00	0.00

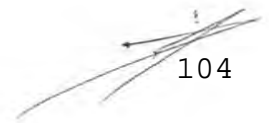
Concepto	Egresos					
	Aprobado	Ampliaciones / (Reducciones)	Modificado	Devengado	Pagado	Subejercicio
	1	2	3=(1+2)	4	5	6=(3-4)
92500 Intereses de la deuda con organismos financieros Internacionales	0.00	0.00	0.00	0.00	0.00	0.00
92501 Intereses de la deuda con organismos financieros Internacionales	0.00	0.00	0.00	0.00	0.00	0.00
92600 Intereses de la deuda bilateral	0.00	0.00	0.00	0.00	0.00	0.00
92601 Intereses de la deuda bilateral	0.00	0.00	0.00	0.00	0.00	0.00
92700 Intereses derivados de la colocación de títulos y valores en el exterior	0.00	0.00	0.00	0.00	0.00	0.00
92701 Intereses derivados de la colocación de títulos y valores en el exterior	0.00	0.00	0.00	0.00	0.00	0.00
92800 Intereses por arrendamientos financieros internacionales	0.00	0.00	0.00	0.00	0.00	0.00
92801 Intereses por arrendamientos financieros internacionales	0.00	0.00	0.00	0.00	0.00	0.00
93000 COMISIONES DE LA DEUDA PÚBLICA	0.00	0.00	0.00	0.00	0.00	0.00
93100 Comisiones de la deuda pública interna	0.00	0.00	0.00	0.00	0.00	0.00
93101 Comisiones de la deuda pública interna	0.00	0.00	0.00	0.00	0.00	0.00
93102 Comisiones de la deuda pública interna a largo plazo	0.00	0.00	0.00	0.00	0.00	0.00
93200 Comisiones de la deuda pública externa	0.00	0.00	0.00	0.00	0.00	0.00
93201 Comisiones de la deuda pública externa	0.00	0.00	0.00	0.00	0.00	0.00
94000 GASTOS DE LA DEUDA PÚBLICA	3,148,647.00	0.00	3,148,647.00	1,109,310.25	164,962.44	2,039,336.75
94100 Gastos de la deuda pública interna	3,148,647.00	0.00	3,148,647.00	1,109,310.25	164,962.44	2,039,336.75
94101 Servicios de Calificación Crediticia	3,148,647.00	0.00	3,148,647.00	1,109,310.25	164,962.44	2,039,336.75
94200 Gastos de la deuda pública externa	0.00	0.00	0.00	0.00	0.00	0.00
94201 Gastos de la deuda pública externa	0.00	0.00	0.00	0.00	0.00	0.00
95000 COSTO POR COBERTURAS	0.00	0.00	0.00	0.00	0.00	0.00
95100 Costos por coberturas	0.00	0.00	0.00	0.00	0.00	0.00
95101 Costos por coberturas de la deuda pública interna	0.00	0.00	0.00	0.00	0.00	0.00
96000 APOYOS FINANCIEROS	0.00	0.00	0.00	0.00	0.00	0.00
96100 Apoyos a intermediarios financieros	0.00	0.00	0.00	0.00	0.00	0.00
96101 Apoyos a intermediarios financieros	0.00	0.00	0.00	0.00	0.00	0.00
96200 Apoyos a ahorradores y deudores del Sistema Financiero Nacional	0.00	0.00	0.00	0.00	0.00	0.00
96201 Apoyos a ahorradores y deudores del sistema Financiero Nacional	0.00	0.00	0.00	0.00	0.00	0.00
99000 ADEUDOS DE EJERCICIOS FISCALES ANTERIORES (ADEFAS)	351,557,282.00	17,804,773.98	333,752,508.02	96,858,325.74	96,858,325.74	236,894,182.28



Concepto	Egresos					
	Aprobado	Ampliaciones / (Reducciones)	Modificado	Devengado	Pagado	Subejercicio
	1	2	3=(1+2)	4	5	6=(3-4)
99100 Adefas	351,557,282.00	17,804,773.98	333,752,508.02	96,858,325.74	96,858,325.74	236,894,182.28
99101 Adeudos de ejercicios anteriores por concepto de servicios personales magisterio	1,000,000.00	0.00	1,000,000.00	0.00	0.00	1,000,000.00
99102 Adeudos de ejercicios anteriores por concepto de servicios personales burocracia	0.00	14,621,634.94	14,621,634.94	14,621,634.94	14,621,634.94	0.00
99103 Adeudos de ejercicios anteriores por conceptos distintos de servicios personales	350,000,000.00	32,426,408.92	317,573,591.08	82,236,690.80	82,236,690.80	235,336,900.28
99104 Devolución de ingresos percibidos indebidamente en ejercicios fiscales anteriores	557,282.00	0.00	557,282.00	0.00	0.00	557,282.00
99105 Devolución de ingresos percibidos indebidamente ejercicio fiscal	0.00	0.00	0.00	0.00	0.00	0.00
99106 Devolución de ingresos percibidos en ejercicios fiscales anteriores	0.00	0.00	0.00	0.00	0.00	0.00
TOTAL DEL GASTO	18,565,434,132.00	203,217,017.18	18,768,651,149.18	4,360,057,937.98	4,046,592,415.63	14,408,593,211.20



Identificación de Crédito o Instrumento	Contratación / Colocación	Amortización	Endeudamiento Neto
	A	B	C = A - B
Créditos Bancarios			
CREDITO HSBC (84108927)	494,153,750.00	1,708,700.00	492,445,050.00
CREDITO BANSI (315037)	237,461,784.00	812,040.00	236,649,744.00
CREDITO BANCO BBVA	570,469,472.00	4,000,444.00	566,469,028.00
CRÉDITO BANOBRAS TASA VARIABLE (7225-7226)	347,291,164.76	4,759,998.19	342,531,166.57
CRÉDITO BANOBRAS TASA FIJA (7271-7272)	170,345,621.15	2,078,840.10	168,266,781.05
CRÉDITO BANOBRAS (11149)	461,113,541.50	6,882,291.66	454,231,249.84
CRÉDITO BANORTE (84908305)	677,488,028.41	10,141,946.87	667,346,081.54
CRÉDITO BANORTE (13451)	388,574,529.67	1,780,125.05	386,794,404.62
CREDITO BANOBRAS (10487)	280,948,782.00		280,948,782.00
CREDITO BANOBRAS (11126-11282)	159,963,093.00		159,963,093.00
Total de Créditos Bancarios	3,787,809,766.49	32,164,385.87	3,755,645,380.62
Otros Instrumentos de Deuda			
Total de Otros Instrumentos de Deuda	0.00	0.00	0.00
TOTAL	3,787,809,766.49	32,164,385.87	3,755,645,380.62









Rubro de Ingresos	Ingresos					
	Estimado	Ampliaciones / Reducciones	Modificado	Devengado	Recaudado	Diferencia
	1	2	3=(1+2)	4	5	6=(5-1)
IMPUESTOS	982,433,905.00	0.00	982,433,905.00	465,893,504.00	465,933,527.00	516,500,378.00-
CUOTAS Y APORTACIONES DE SEGURIDAD SOCIAL	0.00	0.00	0.00	0.00	0.00	0.00
CONTRIBUCIONES DE MEJORAS	0.00	0.00	0.00	0.00	0.00	0.00
DERECHOS	488,280,138.00	0.00	488,280,138.00	199,911,843.76	199,911,843.76	288,368,294.24-
PRODUCTOS	13,364,754.00	529,644.35	13,894,398.35	4,317,519.96	4,320,452.21	9,044,301.79-
APROVECHAMIENTOS	34,551,081.00	286,948.35	34,838,029.35	9,418,505.57	9,418,505.57	25,132,575.43-
INGRESOS POR VENTA DE BIENES, PRESTACIÓN DE SERVICIOS Y OTROS INGRESOS	0.00	0.00	0.00	0.00	0.00	0.00
PARTICIPACIONES, APORTACIONES, CONVENIOS, INCENTIVOS DERIVADOS DE LA COLABORACIÓN FISCAL Y FONDOS DISTINTOS DE APORTACIONES	14,285,079,805.00	291,330,868.00	14,576,410,673.00	3,447,102,148.05	3,426,522,151.05	10,858,557,653.95-
TRANSFERENCIAS, ASIGNACIONES, SUBSIDIOS Y SUBVENCIONES, Y PENSIONES Y JUBILACIONES	1,774,154,417.00	0.00	1,774,154,417.00	655,693,930.00	432,187,930.00	1,341,966,487.00-
INGRESOS DERIVADOS DE FINANCIAMIENTOS	987,570,032.00	0.00	987,570,032.00	100,000,000.00	100,000,000.00	887,570,032.00-
Total	18,565,434,132.00	292,147,460.70	18,857,581,592.70	4,882,337,451.34	4,638,294,409.59	13,927,139,722.41-

Estado Analítico de Ingresos Por Fuente de Financiamiento	Ingresos					
	Estimado	Ampliaciones / Reducciones	Modificado	Devengado	Recaudado	Diferencia
	1	2	3=(1+2)	4	5	6=(5-1)
INGRESOS DEL PODER EJECUTIVO FEDERAL O ESTATAL Y DE LOS MUNICIPIOS	17,577,864,100.00	292,147,460.70	17,870,011,560.70	4,782,337,451.34	4,538,294,409.59	13,039,569,690.41-
IMPUESTOS	982,433,905.00	0.00	982,433,905.00	465,893,504.00	465,933,527.00	516,500,378.00-
CUOTAS Y APORTACIONES DE SEGURIDAD SOCIAL	0.00	0.00	0.00	0.00	0.00	0.00
CONTRIBUCIONES DE MEJORAS	0.00	0.00	0.00	0.00	0.00	0.00
DERECHOS	488,280,138.00	0.00	488,280,138.00	199,911,843.76	199,911,843.76	288,368,294.24-
PRODUCTOS	13,364,754.00	529,644.35	13,894,398.35	4,317,519.96	4,320,452.21	9,044,301.79-
APROVECHAMIENTOS	34,551,081.00	286,948.35	34,838,029.35	9,418,505.57	9,418,505.57	25,132,575.43-
PARTICIPACIONES, APORTACIONES, CONVENIOS, INCENTIVOS DERIVADOS DE LA COLABORACIÓN FISCAL Y FONDOS DISTINTOS DE APORTACIONES	14,285,079,805.00	291,330,868.00	14,576,410,673.00	3,447,102,148.05	3,426,522,151.05	10,858,557,653.95-
TRANSFERENCIAS, ASIGNACIONES, SUBSIDIOS Y SUBVENCIONES, Y PENSIONES Y JUBILACIONES	1,774,154,417.00	0.00	1,774,154,417.00	655,693,930.00	432,187,930.00	1,341,966,487.00-
INGRESOS DE LOS ENTES PÚBLICOS DE LOS PODERES LEGISLATIVO Y JUDICIAL, DE LOS ÓRGANOS AUTÓNOMOS Y DEL SECTOR PARAESTATAL O PAR	0.00	0.00	0.00	0.00	0.00	0.00
CUOTAS Y APORTACIONES DE SEGURIDAD SOCIAL	0.00	0.00	0.00	0.00	0.00	0.00
PRODUCTOS	0.00	0.00	0.00	0.00	0.00	0.00
INGRESOS POR VENTA DE BIENES, PRESTACIÓN DE SERVICIOS Y OTROS INGRESOS	0.00	0.00	0.00	0.00	0.00	0.00
TRANSFERENCIAS, ASIGNACIONES, SUBSIDIOS Y SUBVENCIONES, Y PENSIONES Y JUBILACIONES	0.00	0.00	0.00	0.00	0.00	0.00
INGRESOS DERIVADOS DE FINANCIAMIENTOS	987,570,032.00	0.00	987,570,032.00	100,000,000.00	100,000,000.00	887,570,032.00-
INGRESOS DERIVADOS DE FINANCIAMIENTOS	987,570,032.00	0.00	987,570,032.00	100,000,000.00	100,000,000.00	887,570,032.00-
Total	18,565,434,132.00	292,147,460.70	18,857,581,592.70	4,882,337,451.34	4,638,294,409.59	13,927,139,722.41-


Gasto por Categoría Programática
Del 1 de Enero al 31 de Marzo de 2022

Concepto	Egresos					Subejercicio
	Aprobado	Ampliaciones / (Reducciones)	Modificado	Devengado	Pagado	
	1	2	3=(1+2)	4	5	6=(3-4)
Sujetos a Reglas de Operación	2,247,421,101.00	115,712,935.86	2,363,134,036.86	675,338,617.38	675,256,381.38	1,687,795,419.48
Otros Subsidios	435,413,635.00	0.00	435,413,635.00	314,457,294.73	311,720,230.63	120,956,340.27
Prestación de Servicios Públicos	7,641,916,888.00	152,101,512.07	7,794,018,400.07	1,332,264,807.61	1,237,023,963.11	6,461,753,592.46
Provisión de Bienes Públicos	0.00	0.00	0.00	0.00	0.00	0.00
Planeación, seguimiento y evaluación de políticas públicas	180,243,071.00	3,345,797.61	176,897,273.39	40,182,448.43	37,328,204.46	136,714,824.96
Promoción y fomento	172,575,388.00	481,935.81	173,057,323.81	27,501,932.59	15,454,544.31	145,555,391.22
Regulación y supervisión	37,766,558.00	7,829,050.59	45,595,608.59	10,444,342.85	7,680,626.07	35,151,265.74
Funciones de las Fuerzas Armadas (Únicamente Gobierno Federal)	0.00	0.00	0.00	0.00	0.00	0.00
Específicos	0.00	0.00	0.00	0.00	0.00	0.00
Proyectos de Inversión	402,132,655.00	12,819,424.28	414,952,079.28	22,367,135.22	17,148,007.18	392,584,944.06
Apoyo al proceso presupuestario y para mejorar la eficiencia institucional	153,737,450.00	51,208.48	153,788,658.48	31,443,221.62	34,288,636.67	122,345,436.86
Apoyo a la función pública y al mejoramiento de la gestión	199,125,229.00	401,003.28	198,724,225.72	37,719,378.20	33,980,777.45	161,004,847.52
Operaciones ajenas	0.00	0.00	0.00	0.00	0.00	0.00
Obligaciones de cumplimiento de resolución jurisdiccional	0.00	0.00	0.00	0.00	0.00	0.00
Desastres Naturales	52,654,863.00	0.00	52,654,863.00	5,459,895.89	4,819,785.31	47,194,967.11
Pensiones y jubilaciones	1,073,751,638.00	176,871,654.25	896,879,983.75	250,240,962.21	242,945,883.00	646,639,021.54
Aportaciones a la seguridad social	171,609,003.00	0.00	171,609,003.00	45,283,717.59	0.00	126,325,285.41
Aportaciones a fondos de estabilización	0.00	0.00	0.00	0.00	0.00	0.00
Aportaciones a fondos de inversión y reestructura de pensiones	0.00	0.00	0.00	0.00	0.00	0.00
Gasto Federalizado	3,070,056,798.00	13,064,747.44	3,083,121,545.44	775,921,261.62	643,663,713.17	2,307,200,283.82
Participaciones a entidades federativas y municipios	1,768,892,982.00	2,205,147.26	1,771,098,129.26	443,552,306.77	438,345,395.43	1,327,545,822.49
Costo financiero, deuda o apoyos a deudores y ahorradores de la banca	606,579,591.00	97,374,284.51	703,953,875.51	251,022,289.53	250,077,941.72	452,931,585.98
Adeudos de ejercicios fiscales anteriores	0.00	0.00	0.00	0.00	0.00	0.00
Adeudos de ejercicios fiscales anteriores	351,557,282.00	17,804,773.98	333,752,508.02	96,858,325.74	96,858,325.74	236,894,182.28
TOTAL DEL GASTO	18,565,434,132.00	203,217,017.18	18,768,651,149.18	4,360,057,937.98	4,046,592,415.63	14,408,593,211.20



Intereses de la Deuda
Del 1 de Enero al 31 de Marzo de 2022

Identificación de Crédito o Instrumento	Devengado	Pagado
Créditos Bancarios		
Interés Banobras 7225,7226	5,351,337.66	5,351,337.66
Interés Banobras 7271,7272	4,173,924.06	4,173,924.06
Interés LP 84108927	9,146,695.76	9,146,695.76
Interés Banobras 10487	6,026,351.40	6,026,351.40
Interés LP 315037	4,657,153.59	4,657,153.59
Interés Banobras 11126,11282	3,599,926.05	3,599,926.05
Interés Banobras 11149	7,710,142.30	7,710,142.30
Interés BBVA (9863672986)	9,247,548.90	9,247,548.90
Interés Banorte 84908305	11,104,172.39	11,104,172.39
Interés Banobras 13451	5,881,534.93	5,881,534.93
Interés Financiamiento Corto Plazo	3,075,521.86	3,075,521.86
Interés CP 86711560	4,332,375.69	4,332,375.69
Interés CP Afirme 307586488	1,375,242.82	1,375,242.82
Total de Intereses de Créditos Bancarios	75,681,927.41	75,681,927.41
Otros Instrumentos de Deuda		
Total de Intereses de Otros Instrumentos de Deuda		
TOTAL	75,681,927.41	75,681,927.41



Concepto	Estimado	Devengado	Pagado ³
I. INGRESOS PRESUPUESTARIOS (I = 1 + 2)	17,577,864,100.00	4,782,337,451.34	4,538,294,409.59
1. INGRESOS DEL GOBIERNO DE LA ENTIDAD FEDERATIVA ¹	17,577,864,100.00	4,782,337,451.34	4,538,294,409.59
2. INGRESOS DEL SECTOR PARAESTATAL ¹	0.00	0.00	0.00
II. EGRESOS PRESUPUESTARIOS (II = 3 + 4)	18,228,308,415.00	4,185,826,886.11	3,872,361,363.76
3. EGRESOS DEL GOBIERNO DE LA ENTIDAD FEDERATIVA ²	18,228,308,415.00	4,185,826,886.11	3,872,361,363.76
4. EGRESOS DEL SECTOR PARAESTATAL ²	0.00	0.00	0.00
III. BALANCE PRESUPUESTARIO (SUPERÁVIT O DÉFICIT) (III = I - II)	650,444,315.00-	596,510,565.23	665,933,045.83

Concepto	Estimado	Devengado	Pagado ³
III. BALANCE PRESUPUESTARIO (SUPERÁVIT O DÉFICIT)	650,444,315.00-	596,510,565.23	665,933,045.83
IV. INTERESES, COMISIONES Y GASTOS DE LA DEUDA	267,146,734.00	76,791,237.66	75,846,889.85
V. BALANCE PRIMARIO (SUPERÁVIT O DÉFICIT) (V = III + IV)	383,297,581.00-	673,301,802.89	741,779,935.68

Concepto	Estimado	Devengado	Pagado ³
A. FINANCIAMIENTO	987,570,032.00	100,000,000.00	100,000,000.00
B. AMORTIZACIÓN DE LA DEUDA	337,125,717.00	174,231,051.87	174,231,051.87
C. ENDEUDAMIENTO Ó DESENDEUDAMIENTO (C = A - B)	650,444,315.00	74,231,051.87-	74,231,051.87-

1 Los Ingresos que se presentan son los ingresos presupuestario totales sin incluir los ingresos por financiamientos. Los Ingresos del Gobierno de la Entidad Federativa corresponden a los del Poder Ejecutivo, Legislativo Judicial y Autónomos.

2 Los egresos que se presentan son los egresos presupuestarios totales sin incluir los egresos por amortización. Los egresos del Gobierno de la Entidad Federativa corresponden a los del Poder Ejecutivo, Legislativo, Judicial y Órganos Autónomos.

3 Para Ingresos se reportan los ingresos recaudados; para egresos se reportan los egresos pagados.




Marzo 2022

DEUDA PÚBLICA DIRECTA

Saldos Insolutos al 31 de marzo de 2022

Acreeedor	Monto Contratado	Monto Dispuesto	Saldo Insoluto	Número de Crédito	Tasa de Interés Contratada	Tasa Efectiva	Fecha de Suscripción	Fecha de Vencimiento	Garantía y/o Fuente de Pago	Tipo de Crédito	Destino
Banobras	\$ 502,012,500	\$ 500,610,000	\$ 342,531,166	7225, 7226	TIIIE+ 0.27%	n.a	jun-08	jun-33	Participaciones	Simple	Refin e Inv.Pub Prod.
Banobras	\$ 251,006,250	\$ 231,937,940	\$ 168,266,782	7271, 7272	Fija 9.81%	n.a.	jun-08	jun-33	Participaciones	Simple	Refinanciamiento
Banobras	\$ 280,948,782	\$ 280,948,782	\$ 280,948,782	10487	Tasa base + 0.84	n.a.	feb-12	abr-32	Participaciones	Simple	Inv. Pub. Productiva
Banobras	\$ 159,963,093	\$ 159,963,093	\$ 159,963,093	11282, 11126	Tasa base + 1.13	n.a.	jul-13	ago-33	Participaciones	Simple	Inv. Pub. Productiva
Banobras	\$ 660,700,000	\$ 660,700,000	\$ 454,231,250	11149	TIIIE+0.87%	n.a.	sep-13	sep-38	Participaciones	Simple	Refinanciamiento
Banorte	\$ 802,886,872	\$ 798,250,510	\$ 667,346,082	84908305	TIIIE+0.69%	8.813%	abr-18	dic-31	Participaciones	Simple	Refinanciamiento
Banobras	\$ 410,000,000	\$ 402,911,553	\$ 386,794,402	13451	TIIIE+0.50%	9.70%	nov-18	nov-38	Participaciones	Simple	Inv. Pub. Productiva
BBVA	\$ 601,573,686	\$ 599,545,208	\$ 566,469,028	9863672986	TIIIE+0.60%	8.93%	oct-19	dic-35	Participaciones	Simple	Refinanciamiento
Bansi	\$ 240,000,000	\$ 240,000,000	\$ 236,649,744	111000315037	TIIIE + 2.00%	8.43%	dic-20	mar-41	Participaciones	Simple	Inv. Pub. Productiva
HSBC	\$ 500,000,000	\$ 500,000,000	\$ 492,445,050	84108927	TIIIE + 1.53%	7.92%	dic-20	mar-41	Participaciones	Simple	Inv. Pub. Productiva
Total	\$ 4,409,091,183	\$ 4,374,867,086	\$ 3,755,645,378								





GOBIERNO DEL ESTADO DE COLIMA
SECRETARÍA DE PLANEACIÓN, FINANZAS Y ADMINISTRACIÓN

Marzo 2022

DEUDA PÚBLICA INDIRECTA												
Saldos Insolutos al 31 de marzo 2022												
Acreedor	Acreditado	Monto Contratado	Monto Dispuesto	Saldo Insoluto	Número de Crédito	Tasa de Interés Contratada	Tasa Efectiva	Fecha de Suscripción	Fecha de Vencimiento	Garantía y/o Fuente de Pago	Tipó de Crédito	Destino
Banobras	INSUVI	\$ 150,466,713	\$ 150,466,713	\$ 102,927,903	7304	TIIIE + 0.86%	n.a.	jun-08	ago-33	Participaciones	Simple	Refinanciamiento
Banorte	CIAPACOV	\$ 31,274,751	\$ -	\$ -	31750	TIIIE + 1.3 %	n.a.	ago-06	ago-26	Participaciones	En cuenta corriente	Fuente alterna de pago
Total		\$ 150,466,713	\$ -	\$ 102,927,903								

- * INSUVI. Instituto de Suelo Urbanización y Vivienda del Estado de Colima
- ** CIAPACOV. Comisión Intermunicipal de Agua Potable y Alcantarillado de Colima- Villa de Álvarez
- *** La línea de crédito disponible de CIAPACOV se actualiza anualmente en proporción al incremento del Índice Nacional de Precios al Consumidor.



GOBIERNO DEL ESTADO DE COLIMA
SECRETARÍA DE PLANEACIÓN, FINANZAS Y ADMINISTRACIÓN

Marzo 2022

OBLIGACIONES BANCARIAS DE CORTO PLAZO

Saldos Insolutos al 31 de marzo de 2022

Acreedor	No. de Crédito	Monto Contratado	Saldo Insoluto	Tasa de Interés Contratada	Tasa Efectiva	Fecha de Suscripción	Fecha de Vencimiento	Garantía y/o Fuente de Pago	Tipo de Crédito	Destino
HSBC	84747142	\$ 200,000,000	\$ 132,800,000	TIIIE+1.50%	8.17%	nov-21	nov-22	Quirografario	Simple	Necesidades de corto plazo
Banorte	86711560	\$ 300,000,000	\$ 200,000,000	TIIIE+1.05%	7.58%	dic-21	dic-22	Quirografario	Simple	Necesidades de corto plazo
Afirme	307586488	\$ 100,000,000	\$ 83,333,334	TIIIE+1.00%	7.40%	ene-22	ene-23	Quirografario	Simple	Necesidades de corto plazo
Total		\$ 600,000,000	\$ 416,133,334							



INFORMACIÓN PROGRAMÁTICA

Secretaría de Planeación, Finanzas y Administración

ENERO- MARZO 2022

Concepto	Egresos					
	Aprobado	Ampliaciones / (Reducciones)	Modificado	Devengado	Pagado	Subejercicio
	1	2	3=(1+2)	4	5	6=(3-4)
02 Salud.	2,144,468,408.00	6,599,399.44	2,151,067,807.44	499,585,908.62	409,492,552.17	1,651,481,898.82
03 Asistencia Privada.	2,000,000.00	0.00	2,000,000.00	440,425.00	440,425.00	1,559,575.00
04 Participación Social para la Planeación.	500,000.00	0.00	500,000.00	90,092.00	0.00	409,908.00
05 Desarrollo Social y Humano.	388,851,920.00	35,519.64	388,816,400.36	3,334,996.19	3,096,766.96	385,481,404.17
07 Educación Media Superior y Superior de la Universidad de Colima.	2,230,816,763.00	114,813,208.00	2,345,629,971.00	675,200,493.38	675,200,493.38	1,670,429,477.62
08 Educación Superior ITC.	13,445,900.00	0.00	13,445,900.00	3,088,061.00	0.00	10,357,839.00
09 Educación Superior UTeM.	51,715,000.00	0.00	51,715,000.00	6,407,354.50	6,407,354.50	45,307,645.50
11 Infraestructura Educativa.	10,876,831.00	0.00	10,876,831.00	1,134,856.49	850,552.34	9,741,974.51
12 Arte y Cultura.	86,234,649.00	1,444,548.47	84,790,100.53	17,558,451.53	15,623,514.51	67,231,649.00
14 Deporte y Recreación.	57,827,164.00	0.00	57,827,164.00	14,008,756.57	11,607,390.57	43,818,407.43
16 Equidad de Género.	16,075,046.00	0.00	16,075,046.00	3,069,278.55	2,719,347.59	13,005,767.45
18 Consolidación de la Familia, Apoyo a la Niñez y Grupos Vulnerables.	315,050,188.00	2,448,532.00	317,498,720.00	79,968,976.19	65,094,956.98	237,529,743.81
19 Apoyo a Grupos Vulnerables con Discapacidad.	3,387,322.00	0.00	3,387,322.00	1,047,412.20	580,699.18	2,339,909.80
20 Gestión y Control del Patrimonio Inmobiliario.	1,500,000.00	0.00	1,500,000.00	0.00	0.00	1,500,000.00
21 Atención a la Juventud.	6,233,570.00	5,361.57	6,238,931.57	1,253,930.97	1,035,733.77	4,985,000.60
22 Adultos Mayores.	5,615,390.00	0.00	5,615,390.00	1,228,688.23	874,529.55	4,386,701.77
23 Promoción de la Competitividad y el Empleo.	32,135,895.00	108,532.79	32,027,362.21	7,838,277.59	7,126,648.14	24,189,084.62
24 Desarrollo Económico.	64,443,208.00	994,789.04	65,437,997.04	15,857,388.05	5,138,872.61	49,580,608.99
25 Modernización del Sector Agropecuario, Acuícola, Pesquero y Forestal.	93,331,874.00	922,006.99	92,409,867.01	8,114,084.26	7,190,317.01	84,295,782.75
26 Impulso del Sector Turístico Competitivo y Sustentable.	32,689,766.00	90,846.24	32,598,919.76	3,530,460.28	3,125,354.69	29,068,459.48
30 Arbitraje y Escalafón.	7,469,810.00	0.00	7,469,810.00	2,008,414.20	1,626,080.20	5,461,395.80
31 Impartición de Justicia Administrativa.	20,069,332.00	0.00	20,069,332.00	5,017,332.00	5,017,332.00	15,052,000.00
32 Asistencia al Sistema Estatal de Seguridad Pública.	307,377,352.00	12,100,555.82	319,477,907.82	17,209,987.71	12,624,402.52	302,267,920.11
33 Seguridad Pública y Prevención del Delito.	613,287,986.00	5,865,333.27	607,422,652.73	113,865,172.77	105,270,673.63	493,557,479.96
34 Acceso a la Justicia Conforme a Derecho.	447,888,016.00	0.00	447,888,016.00	110,675,733.00	105,118,974.50	337,212,283.00
35 Derechos Humanos.	13,445,900.00	0.00	13,445,900.00	3,668,339.00	3,668,339.00	9,777,561.00
37 Registro del Territorio.	34,586,238.00	0.00	34,586,238.00	8,021,651.73	6,336,379.63	26,564,586.27
38 Agua Potable, Alcantarillado y Saneamiento.	19,366,625.00	899,727.86	20,266,352.86	1,032,396.00	923,148.00	19,233,956.86



Concepto	Egresos					
	Aprobado	Ampliaciones / (Reducciones)	Modificado	Devengado	Pagado	Subejercicio
	1	2	3=(1+2)	4	5	6=(3-4)
40 Educación y Cultura Ambiental.	35,766,110.00	0.00	35,766,110.00	9,805,699.06	9,337,345.03	25,960,410.94
41 Finanzas Transparentes y Eficientes.	157,148,917.00	498,524.73	157,647,441.73	32,373,389.41	35,108,782.66	125,274,052.32
42 Administración Pública.	157,717,202.00	401,003.28	157,316,198.72	27,433,155.20	23,888,972.45	129,883,043.52
45 Agenda Digital.	15,959,592.00	0.00	15,959,592.00	3,477,670.93	2,688,973.77	12,481,921.07
46 Acceso a la Información Pública.	13,963,050.00	0.00	13,963,050.00	3,490,761.00	3,490,761.00	10,472,289.00
47 Sistema Estatal Anticorrupción.	5,000,000.00	0.00	5,000,000.00	1,184,217.00	989,799.00	3,815,783.00
48 Administración y Operación del Despacho del Gobernador.	75,762,561.00	63,401.43	75,825,962.43	12,358,250.83	10,974,650.53	63,467,711.60
49 Fiscalización Superior de los Recursos Públicos.	39,303,400.00	0.00	39,303,400.00	9,825,849.00	9,825,849.00	29,477,551.00
50 Poder Legislativo.	115,000,000.00	0.00	115,000,000.00	30,737,743.00	30,737,743.00	84,262,257.00
51 Poder Judicial.	243,000,000.00	0.00	243,000,000.00	77,692,784.00	77,692,784.00	165,307,216.00
54 Sistema Estatal de Planeación Democrática.	22,767,876.00	467,914.13	22,299,961.87	4,747,669.87	4,233,473.47	17,552,292.00
56 Transparencia y Control Gubernamental.	18,082,196.00	33,822.00	18,048,374.00	3,948,656.47	3,537,298.70	14,099,717.53
61 Gasto No Programable Ejecutado.	5,311,902,930.00	87,451,546.71	5,224,451,383.29	1,672,447,925.60	1,570,156,344.65	3,552,003,457.69
62 Administración Electoral e Impartición de Justicia Electoral.	62,668,030.00	0.00	62,668,030.00	15,667,005.00	15,667,005.00	47,001,025.00
63 Educación Inicial.	115,400,000.00	4,620,000.00	120,020,000.00	9,027,839.00	7,777,838.00	110,992,161.00
64 Educación Básica.	4,490,449,190.00	102,097,273.50	4,592,546,463.50	698,883,755.45	656,493,213.71	3,893,662,708.05
65 Educación Media Superior.	291,442,077.00	8,254,345.51	299,696,422.51	64,323,859.51	57,314,375.95	235,372,563.00
66 Educación Superior.	56,380,473.00	41,499,273.35	97,879,746.35	19,583,993.00	18,792,941.00	78,295,753.35
75 Programa de Movilidad.	45,263,909.00	6,937,872.93	52,201,781.93	11,470,550.35	8,605,713.07	40,731,231.58
77 Consolidación de la Gobernabilidad Democrática del Estado de Colima.	97,399,230.00	1,090,899.54	96,308,330.46	10,311,550.26	9,623,474.06	85,996,780.20
79 Compromiso con la Salvaguarda de la Población en materia de Protección Civil.	15,034,027.00	0.00	15,034,027.00	2,804,691.89	2,475,122.31	12,229,335.11
82 Educación para Adultos.	9,300,750.00	0.00	9,300,750.00	646,440.00	646,440.00	8,654,310.00
83 Consejería Jurídica.	23,228,905.00	11,030.64	23,217,874.36	5,907,530.15	5,255,612.91	17,310,344.21
84 Educación Media Superior CONALEP.	4,000,000.00	0.00	4,000,000.00	1,000,002.00	1,000,002.00	2,999,998.00
85 Radio y Televisión.	21,162,561.00	0.00	21,162,561.00	4,186,192.84	2,873,350.90	16,976,368.16
90 Prevención y Atención a la Violencia (CEPAVI).	3,520,946.00	0.00	3,520,946.00	718,009.21	484,405.40	2,802,936.79
93 Protección de Niñas, Niños y Adolescentes	8,909,732.00	0.00	8,909,732.00	1,471,085.81	1,471,085.81	7,438,646.19
98 Infraestructura Carretera.	28,962,473.00	282,585.95	28,679,887.05	7,433,886.41	6,734,307.11	21,246,000.64

Concepto	Egresos					Subejercicio
	Aprobado	Ampliaciones / (Reducciones)	Modificado	Devengado	Pagado	
	1	2	3=(1+2)	4	5	6=(3-4)
99 Ordenamiento Territorial y Desarrollo Urbano.	60,247,842.00	409,658.35-	59,838,183.65	12,840,857.72	12,523,912.71	46,997,325.93
TOTAL DEL GASTO	18,565,434,132.00	203,217,017.18	18,768,651,149.18	4,360,057,937.98	4,046,592,415.63	14,408,593,211.20



GOBIERNO DEL ESTADO DE COLIMA
Estado de Situación Financiera detallado - LDF
Del 1 de Enero al 31 de Marzo de 2022 y 2021

CONCEPTO	2022	2021	CONCEPTO	2022	2021
ACTIVO			PASIVO		
ACTIVO CIRCULANTE			PASIVO CIRCULANTE		
EFFECTIVO Y EQUIVALENTES	646,028,219.66	654,358,658	CUENTAS POR PAGAR A CORTO PLAZO	749,876,709.79	361,492,155.47
EFFECTIVO	2,774,551.50	3,129,942	SERVICIOS PERSONALES POR PAGAR A CORTO PLAZO	0.00	0.00
BANCOS/TESORERÍA	600,384,739.43	630,332,308	PROVEEDORES POR PAGAR A CORTO PLAZO	36,704,496.34	60,676,846.15
BANCOS/DEPENDENCIAS Y OTROS	0.00	0	CONTRATISTAS POR OBRAS PUBLICAS POR PAGAR A	832.80	598,994.34
INVERSIONES TEMPORALES (HASTA 3 MESES)	0.00	0	PARTICIPACIONES Y APORTACIONES POR PAGAR A	42,199,192.00	0.00
FONDOS CON AFECTACIÓN ESPECÍFICA	0.00	0	TRANSFERENCIAS OTORGADAS POR PAGAR A CORTO	179,448,437.77	157,021,617.53
DEPOSITOS DE FONDOS A TERCEROS EN GARANTÍA	42,868,928.73	20,896,408	INTERESES, COMISIONES Y OTROS GASTOS DE LA	0.00	0.00
OTROS EFFECTIVOS Y EQUIVALENTES	0.00	0	RETENCIONES Y CONTRIBUCIONES POR PAGAR A	63,558,960.40	98,242,854.95
DERECHOS A RECIBIR EFFECTIVO O EQUIVALENTES	1,029,898,947.55	687,734,266	DEVOLUCIONES DE LA LEY DE INGRESOS POR PAGAR	2,988,143.23-	302,924.77
INVERSIONES FINANCIERAS DE CORTO PLAZO	0.00	0	OTRAS CUENTAS POR PAGAR A CORTO PLAZO	430,752,933.71	44,648,917.73
CUENTAS POR COBRAR A CORTO PLAZO	276,285,286.40	234,982,933	DOCUMENTOS POR PAGAR A CORTO PLAZO	0.00	0.00
DEUDORES DIVERSOS POR COBRAR A CORTO PLAZO	1,431,320.97-	8,986,024	DOCUMENTOS COMERCIALES POR PAGAR A CORTO	0.00	0.00
INGRESOS POR RECUPERAR A CORTO PLAZO	0.00	0	DOCUMENTOS CON CONTRATISTAS POR OBRAS	0.00	0.00
DEUDORES POR ANTICIPOS DE LA TESORERÍA A	18,392,283.00	0	OTROS DOCUMENTOS POR PAGAR A CORTO PLAZO	0.00	0.00
PRESTAMOS OTORGADOS A CORTO PLAZO	736,652,699.12	443,765,309	PORCIÓN A CORTO PLAZO DE LA DEUDA PÚBLICA A	100,623,720.19	92,838,601.54
OTROS DERECHOS A RECIBIR EFFECTIVO O	0.00	0	PORCIÓN A CORTO PLAZO DE LA DEUDA PÚBLICA	100,623,720.19	92,838,601.54
DERECHOS A RECIBIR BIENES O SERVICIOS	27,060,191.94	57,736,225	PORCIÓN A CORTO PLAZO DE LA DEUDA PÚBLICA	0.00	0.00
ANTICIPO A PROVEEDORES POR ADQUISICIÓN DE	1,442,658.80	13,767,039	PORCIÓN A CORTO PLAZO ARRENDAMIENTO	0.00	0.00
ANTICIPO A PROVEEDORES POR ADQUISICIÓN DE	0.00	0	TÍTULOS Y VALORES A CORTO PLAZO	416,133,334.00	521,325,319.13
ANTICIPO A PROVEEDORES POR ADQUISICIÓN DE	100,273.47	100,273	TÍTULOS Y VALORES DE LA DEUDA PÚBLICA INTERNA	416,133,334.00	521,325,319.13
ANTICIPO A CONTRATISTAS POR OBRAS PUBLICAS A	25,517,259.67	43,868,912	TÍTULOS Y VALORES DE LA DEUDA PUBLICA EXTERNA	0.00	0.00
OTROS DERECHOS A RECIBIR BIENES O SERVICIOS A	0.00	0	PASIVOS DIFERIDOS A CORTO PLAZO	0.00	437,283,172.00
INVENTARIOS	0.00	0	INGRESOS COBRADOS POR ADELANTADO A CORTO	0.00	437,283,172.00
INVENTARIO DE MERCANCIAS PARA VENTA	0.00	0	INTERESES COBRADOS POR ADELANTADO A CORTO	0.00	0.00
INVENTARIO DE MERCANCIAS TERMINADAS	0.00	0	OTROS PASIVOS DIFERIDOS A CORTO PLAZO	0.00	0.00
INVENTARIO DE MERCANCIAS EN PROCESO DE	0.00	0	FONDOS Y BIENES DE TERCEROS EN ADMINISTRACIÓN	36,171,019.19	35,565,127.64
INVENTARIO DE MATERIAS PRIMAS, MATERIALES Y	0.00	0	FONDOS EN GARANTIA A CORTO PLAZO	0.00	0.00
BIENES EN TRANSITO	0.00	0	FONDOS EN ADMINISTRACION A CORTO PLAZO	0.00	0.00
ALMACENES	0.00	0	FONDOS CONTINGENTES A CORTO PLAZO	0.00	0.00
ALMACÉN DE MATERIALES Y SUMINISTROS DE	0.00	0	FONDOS DE FIDEICOMISOS, MANDATOS Y CONTRATOS	0.00	0.00
(ESTIMACIÓN POR PÉRDIDAS O DETERIORO DE	0.00	0	OTROS FONDOS DE TERCEROS EN GARANTIA Y/O	36,171,019.19	35,565,127.64
(ESTIMACIONES PARA CUENTAS INCOBRABLES POR	0.00	0	VALORES Y BIENES EN GARANTIA A CORTO PLAZO	0.00	0.00
ESTIMACIÓN POR DETERIORO DE INVENTARIOS	0.00	0	PROVISIONES A CORTO PLAZO	0.00	0.00
			PROVISION PARA DEMANDAS Y JUICIOS A CORTO	0.00	0.00
OTROS ACTIVOS CIRCULANTES	912,810.00	912,810	PROVISION PARA CONTINGENCIAS A C P	0.00	0.00
VALORES EN GARANTÍA	0.00	0	OTRAS PROVISIONES A CORTO PLAZO	0.00	0.00
BIENES EN GARANTIA (EXCLUYE DEPOSITOS DE	0.00	0	OTROS PASIVOS A CORTO PLAZO	2,163,685,986.93	1,227,105,556.03
VALORES EN GARANTÍA	912,810.00	912,810	INGRESOS POR CLASIFICAR	0.00	0.00
ADQUISICIÓN CON FONDOS DE TERCEROS	0.00	0	RECAUDACION POR PARTICIPAR	0.00	0.00
			OTROS PASIVOS CIRCULANTES	2,163,685,986.93	1,227,105,556.03
Total de Activos Circulantes	1,703,900,169.15	1,400,741,959	Total de Pasivos Circulantes	3,466,290,770.10	2,675,609,931.81
ACTIVO NO CIRCULANTE					

GOBIERNO DEL ESTADO DE COLIMA
Estado de Situación Financiera detallado - LDF
Del 1 de Enero al 31 de Marzo de 2022 y 2021

CONCEPTO	2022	2021	CONCEPTO	2022	2021
INVERSIONES FINANCIERAS A LARGO PLAZO	42,953,912.84	39,551,189	PASIVO NO CIRCULANTE		
INVERSIONES A LARGO PLAZO	0.00	0	CUENTAS POR PAGAR A LARGO PLAZO	0.00	0.00
TÍTULOS Y VALORES A LARGO PLAZO	0.00	0	PROVEEDORES POR PAGAR A LARGO PLAZO	0.00	0.00
FIDEICOMISOS, MANDATOS Y CONTRATOS ANÁLOGOS	42,953,912.84	39,551,189	CONTRATISTAS POR OBRAS PUBLICAS POR PAGAR A	0.00	0.00
PARTICIPACIONES Y APORTACIONES DE CAPITAL L P	0.00	0	DOCUMENTOS POR PAGAR A LARGO PLAZO	0.00	0.00
DERECHOS A RECIBIR EFECTIVO O EQUIVALENTES A	0.00	0	DOCUMENTOS COMERCIALES POR PAGAR A LARGO	0.00	0.00
DOCUMENTOS POR COBRAR A LARGO PLAZO	0.00	0	DOCUMENTOS CON CONTRATISTAS POR OBRAS	0.00	0.00
DEUDORES DIVERSOS A LARGO PLAZO	0.00	0	OTROS DOCUMENTOS POR PAGAR A LARGO PLAZO	0.00	0.00
INGRESOS POR RECUPERAR A LARGO PLAZO	0.00	0	DEUDA PÚBLICA A LARGO PLAZO	3,655,021,660.43	3,346,778,113.43
PRÉSTAMOS OTORGADOS A LARGO PLAZO	0.00	0	TÍTULOS Y VALORES DE LA DEUDA PÚBLICA INTERNA	0.00	0.00
OTROS DERECHOS A RECIBIR EFECTIVO O	0.00	0	TÍTULOS Y VALORES DE LA DEUDA PÚBLICA EXTERNA	0.00	0.00
BIENES INMUEBLES, INFRAESTRUCTURA Y	6,630,283,851.92	6,407,292,897	PRÉSTAMOS DE LA DEUDA PUBLICA INTERNA POR	3,655,021,660.43	3,346,778,113.43
TERRENOS	1,318,477,913.56	1,307,977,914	PRÉSTAMOS DE LA DEUDA PÚBLICA EXTERNA POR	0.00	0.00
VIVIENDAS	16,870,041.85	16,870,042	ARRENDAMIENTO FINANCIERO A LARGO PLAZO	0.00	0.00
EDIFICIOS NO HABITACIONALES	2,024,204,798.71	2,024,204,799	PASIVOS DIFERIDOS A LARGO PLAZO	0.00	0.00
INFRAESTRUCTURA	701,486,365.11	701,486,365	CREDITOS DIFERIDOS A LARGO PLAZO	0.00	0.00
CONSTRUCCIONES EN PROCESO EN BIENES DE	2,138,926,062.32	1,973,179,999	INTERESES COBRADOS POR ADELANTADO A LARGO	0.00	0.00
CONSTRUCCIONES EN PROCESO EN BIENES PROPIOS	430,318,670.37	383,573,778	OTROS PASIVOS DIFERIDOS A LARGO PLAZO	0.00	0.00
OTROS BIENES INMUEBLES	0.00	0	FONDOS Y BIENES DE TERCEROS EN GARANTÍA Y/O	0.00	0.00
BIENES MUEBLES	1,164,941,072.94	1,083,700,125	FONDOS EN GARANTÍA A LARGO PLAZO	0.00	0.00
MOBILIARIO Y EQUIPO DE ADMINISTRACIÓN	388,521,187.14	350,934,367	FONDOS EN ADMINISTRACIÓN A LARGO PLAZO	0.00	0.00
MOBILIARIO Y EQUIPO EDUCACIONAL Y RECREATIVO	95,192,713.42	77,495,865	FONDOS CONTINGENTES A LARGO PLAZO	0.00	0.00
EQUIPO E INSTRUMENTAL MÉDICO Y DE LABORATORIO	55,630,321.97	51,013,114	FONDOS DE FIDEICOMISOS, MANDATOS Y CONTRATOS	0.00	0.00
VEHÍCULOS Y EQUIPO DE TRANSPORTE	401,869,021.68	386,644,254	OTROS FONDOS DE TERCEROS EN GARANTÍA Y/O	0.00	0.00
EQUIPO DE DEFENSA Y SEGURIDAD	34,340,143.62	34,010,240	VALORES Y BIENES EN GARANTÍA A LARGO PLAZO	0.00	0.00
MAQUINARIA, OTROS EQUIPOS Y HERRAMIENTAS	183,038,870.52	177,895,472	PROVISIONES A LARGO PLAZO	0.00	0.00
COLECCIONES, OBRAS DE ARTE Y OBJETOS VALIOSOS	6,206,040.78	5,684,041	PROVISIONES PARA DEMANDAS Y JUICIOS A LARGO	0.00	0.00
ACTIVOS BIOLÓGICOS	142,773.81	22,774	PROVISIONES PARA PENSIONES A LARGO PLAZO	0.00	0.00
ACTIVOS INTANGIBLES	146,901,035.58	129,983,680	PROVISIONES PARA CONTINGENCIAS A LARGO PLAZO	0.00	0.00
SOFTWARE	138,094,977.77	123,375,634	OTRAS PROVISIONES A LARGO PLAZO	0.00	0.00
PATENTES, MARCAS Y DERECHOS	0.00	0			
CONCESIONES Y FRANQUICIAS	0.00	0	Total de Pasivos No Circulantes	3,655,021,660.43	3,346,778,113.43
LICENCIAS	8,806,057.81	6,608,046			
OTROS ACTIVOS INTANGIBLES	0.00	0	Total del Pasivo	7,121,312,430.53	6,022,388,045.24
DEPRECIACIÓN, DETERIORO Y AMORTIZACIÓN	0.00	0	HACIENDA PÚBLICA / PATRIMONIO		
DEPRECIACIÓN ACUMULADA DE BIENES INMUEBLES	0.00	0	HACIENDA PUBLICA / PATRIMONIO CONTRIBUIDO	1,327,402,889.94	1,327,402,889.94
DEPRECIACIÓN ACUMULADA DE INFRAESTRUCTURA	0.00	0	APORTACIONES	988,166,108.00	988,166,108.00
DEPRECIACIÓN ACUMULADA DE BIENES MUEBLES	0.00	0	DONACIONES DE CAPITAL	339,236,781.94	339,236,781.94
DETERIORO ACUMULADO DE ACTIVOS BIOLÓGICOS	0.00	0	ACTUALIZACION DE LA HACIENDA	0.00	0.00
AMORTIZACIÓN ACUMULADA DE ACTIVOS INTANGIBLES	0.00	0			
ACTIVOS DIFERIDOS	251,310,122.54	251,310,123	HACIENDA PUBLICA/PATRIMONIO GENERADO	1,491,574,844.50	1,962,789,037.71
ESTUDIOS, FORMULACIÓN Y EVALUACIÓN DE	251,310,122.54	251,310,123			
DERECHOS SOBRE BIENES EN RÉGIMEN DE	0.00	0			
GASTOS PAGADOS POR ADELANTADO A LARGO PLAZO	0.00	0			

GOBIERNO DEL ESTADO DE COLIMA
Estado de Situación Financiera detallado - LDF
Del 1 de Enero al 31 de Marzo de 2022 y 2021

CONCEPTO	2022	2021	CONCEPTO	2022	2021
ANTICIPOS A LARGO PLAZO	0.00	0			
BENEFICIOS AL RETIRO DE EMPLEADOS PAGADOS POR	0.00	0	RESULTADO DEL EJERCICIO (AHORRO/DESAHORRO)	693,506,424.81	1,231,239,514.32
OTROS ACTIVOS DIFERIDOS	0.00	0	RESULTADO DEL EJERCICIO (AHORRO/DESAHORRO)	693,506,424.81	1,231,239,514.32
ESTIMACIÓN POR PÉRDIDA O DETERIORO DE ACTIVOS	0.00	0	RESULTADO DE EJERCICIOS ANTERIORES	446,533,431.59	380,014,535.29
ESTIMACIONES POR PÉRDIDA DE CUENTAS	0.00	0	RESULTADO DE EJERCICIOS ANTERIORES	446,533,431.59	380,014,535.29
ESTIMACIONES POR PÉRDIDA DE CUENTAS	0.00	0	REVALUOS	351,534,988.10	351,534,988.10
ESTIMACIONES POR PÉRDIDA DE CUENTAS	0.00	0	REVALUOS DE BIENES INMUEBLES	351,534,988.10	351,534,988.10
ESTIMACIONES POR PÉRDIDA DE CUENTAS	0.00	0	REVALUO DE BIENES MUEBLES	0.00	0.00
OTROS ACTIVOS NO CIRCULANTES	0.00	0	REVALUOS DE BIENES INTANGIBLES	0.00	0.00
BIENES EN CONCESIÓN	0.00	0	OTROS REVALUOS	0.00	0.00
BIENES EN ARRENDAMIENTO FINANCIERO	0.00	0	RESERVAS	0.00	0.00
BIENES EN COMODATO	0.00	0	RESERVAS DE PATRIMONIO	0.00	0.00
			RESERVAS TERRITORIALES	0.00	0.00
Total de Activos No Circulantes	8,236,389,995.82	7,911,838,013.86	RESERVAS DE CONTINGENCIAS	0.00	0.00
			RECTIFICACIONES DE RESULTADOS DE EJERCICIOS	0.00	0.00
			CAMBIOS EN POLÍTICAS CONTABLES	0.00	0.00
			CAMBIOS POR ERRORES CONTABLES	0.00	0.00
			EXCESO O INSUFICIENCIA EN LA ACTUALIZACIÓN DE		
			RESULTADO POR POSICIÓN MONETARIA	0.00	0.00
			RESULTADO POR TENENCIA DE ACTIVOS NO	0.00	0.00
			Total Hacienda Pública/ Patrimonio	2,818,977,734.44	3,290,191,927.65
Total del Activo	9,940,290,164.97	9,312,579,972.89	Total del Pasivo y Hacienda Pública/ Patrimonio	9,940,290,164.97	9,312,579,972.89

GOBIERNO DEL ESTADO DE COLIMA
Informe Analítico de la Deuda Pública y Otros Pasivos - LDF
Del 1 de Enero al 31 de Marzo de 2022

Denominación de la Deuda Pública y Otros Pasivos (c)	Saldo al 31 de diciembre de 2021 (d)	Disposiciones del Periodo (e)	Amortizaciones del Periodo (f)	Revaluaciones, Reclasificaciones y Otros Ajustes (g)	Saldo Final del Periodo (h)=d+e-f+g	Pago de Intereses del Periodo (i)	Pagado de comisiones y demás costos asociados durante el periodo (j)
1. DEUDA PÚBLICA (1=A+B)	4,246,009,766.49	100,000,000.00	174,231,051.87	0.00	4,171,778,714.62	75,681,927.41	0.00
A. CORTO PLAZO (A=A1+A2+A3)	458,200,000.00	100,000,000.00	142,066,666.00	0.00	416,133,334.00	8,783,140.37	0.00
A1) INSTITUCIONES DE CRÉDITO	458,200,000.00	100,000,000.00	142,066,666.00	0.00	416,133,334.00	8,783,140.37	0.00
A2) TÍTULOS Y VALORES	0.00	0.00	0.00	0.00	0.00	0.00	0.00
A3) ARRENDAMIENTOS FINANCIEROS	0.00	0.00	0.00	0.00	0.00	0.00	0.00
B. LARGO PLAZO (B = B1+B2+B3)	3,787,809,766.49	0.00	32,164,385.87	0.00	3,755,645,380.62	66,898,787.04	0.00
B1) INSTITUCIONES DE CRÉDITO	3,787,809,766.49	0.00	32,164,385.87	0.00	3,755,645,380.62	66,898,787.04	0.00
B2) TÍTULOS Y VALORES	0.00	0.00	0.00	0.00	0.00	0.00	0.00
B3) ARRENDAMIENTOS FINANCIEROS	0.00	0.00	0.00	0.00	0.00	0.00	0.00
2. OTROS PASIVOS	2,885,247,816.17	10,765,346,041.75	10,701,060,142.01	0.00	2,949,533,715.91	0.00	0.00
3. TOTAL DE LA DEUDA PÚBLICA Y OTROS PASIVOS (3= 1+2)	7,131,257,582.66	10,865,346,041.75	10,875,291,193.88	0.00	7,121,312,430.53	75,681,927.41	0.00
4. DEUDA CONTINGENTE	0.00	0.00	0.00	0.00	0.00	0.00	0.00
A. DEUDA CONTINGENTE 1	0.00	0.00	0.00	0.00	0.00	0.00	0.00
B. DEUDA CONTINGENTE 2	0.00	0.00	0.00	0.00	0.00	0.00	0.00
C. DEUDA CONTINGENTE XX	0.00	0.00	0.00	0.00	0.00	0.00	0.00

1 Se refiere a cualquier Financiamiento sin fuente o garantía de pago definida, que sea asumida de manera solidaria o subsidiaria por las Entidades Federativas con sus Municipios, organismos descentralizados y empresas de participación estatal mayoritaria y fideicomisos, locales o municipales, y por los Municipios con sus respectivos organismos descentralizados y empresas de participación municipal mayoritaria.

Concepto(c)	Estimado/ Aprobado(d)	Devengado	Recaudado/ Pagado
A. INGRESOS TOTALES (A= A1+A2+A3)	18,228,308,415.00	4,708,106,399.47	4,464,063,357.72
A1. INGRESOS DE LIBRE DISPOSICIÓN	8,140,321,337.00	2,612,154,803.19	2,612,194,826.19
A2. TRANSFERENCIA FEDERALES ETIQUETADAS	9,437,542,763.00	2,170,182,648.15	1,926,099,583.40
A3. FINANCIAMIENTO NETO	650,444,315.00	74,231,051.87-	74,231,051.87-
B. EGRESOS PRESUPUESTARIOS (B= B1+B2)	18,228,308,415.00	4,185,826,886.11	3,872,361,363.76
B1. GASTO NO ETIQUETADO (SIN INCLUIR AMORTIZACIÓN DE LA DEUDA PÚBLICA)	8,944,691,369.00	2,364,223,907.18	2,160,099,939.93
B2. GASTO ETIQUETADO (SIN INCLUIR AMORTIZACIÓN DE LA DEUDA PÚBLICA)	9,283,617,046.00	1,821,602,978.93	1,712,261,423.83
C. REMANENTES DEL EJERCICIO ANTERIOR (C = C1+C2)	0.00	0.00	0.00
C1. REMANENTES DE INGRESOS DE LIBRE DISPOSICIÓN APLICADOS EN EL PERIODO	0.00	0.00	0.00
C2. REMANENTES DE TRANSFERENCIAS FEDERALES ETIQUETADAS APLICADOS EN EL PERIODO	0.00	0.00	0.00
I. BALANCE PRESUPUESTARIO (I = A-B+C)	0.00	522,279,513.36	591,701,993.96
II. BALANCE PRESUPUESTARIO SIN FINANCIAMIENTO NETO (II = I -A3)	650,444,315.00-	596,510,565.23	665,933,045.83
III. BALANCE PRESUPUESTARIO SIN FINANCIAMIENTO NETO Y SIN REMANENTES DEL EJERCICIO ANTERIOR (III = II - C)	650,444,315.00-	596,510,565.23	665,933,045.83

Concepto(c)	Estimado/ Aprobado(d)	Devengado	Recaudado/ Pagado
E. INTERESES, COMISIONES Y GASTOS DE LA DEUDA (E = E1+ E2)	263,998,087.00	75,681,927.41	75,681,927.41
E1. INTERESES, COMISIONES Y GASTOS DE LA DEUDA CON GASTO NO ETIQUETADO	125,342,344.00	29,905,216.68	29,905,216.68
E2. INTERESES, COMISIONES Y GASTOS DE LA DEUDA CON GASTO ETIQUETADO	138,655,743.00	45,776,710.73	45,776,710.73
IV. BALANCE PRIMARIO (IV = III + E)	386,446,228.00-	672,192,492.64	741,614,973.24

Concepto(c)	Estimado/ Aprobado(d)	Devengado	Recaudado/ Pagado
F. FINANCIAMIENTO (F = F1 + F2)	987,570,032.00	100,000,000.00	100,000,000.00
F1. FINANCIAMIENTO CON FUENTE DE PAGO DE INGRESOS DE LIBRE DISPOSICIÓN	987,570,032.00	100,000,000.00	100,000,000.00
F2. FINANCIAMIENTO CON FUENTE DE PAGO DE TRANSFERENCIAS FEDERALES ETIQUETADAS	0.00	0.00	0.00
G. AMORTIZACIÓN DE LA DEUDA (G = G1 + G2)	337,125,717.00	174,231,051.87	174,231,051.87
G1. AMORTIZACIÓN DE LA DEUDA PÚBLICA CON GASTO NO ETIQUETADO	183,200,000.00	146,533,466.99	146,533,466.99
G2. AMORTIZACIÓN DE LA DEUDA PÚBLICA CON GASTO ETIQUETADO	153,925,717.00	27,697,584.88	27,697,584.88
A3. FINANCIAMIENTO NETO (A3 = F- G)	650,444,315.00	74,231,051.87-	74,231,051.87-

Concepto(c)	Estimado/ Aprobado(d)	Devengado	Recaudado/ Pagado
A1. INGRESOS DE LIBRE DISPOSICIÓN	8,140,321,337.00	2,612,154,803.19	2,612,194,826.19
A3.1 FINANCIAMIENTO NETO CON FUENTE DE PAGO DE INGRESOS DE LIBRE DISPOSICIÓN (A3.1 = F1 - G1)	804,370,032.00	46,533,466.99-	46,533,466.99-
<i>F1. FINANCIAMIENTO CON FUENTE DE PAGO DE INGRESOS DE LIBRE DISPOSICIÓN</i>	<i>987,570,032.00</i>	<i>100,000,000.00</i>	<i>100,000,000.00</i>
<i>G1. AMORTIZACIÓN DE LA DEUDA PÚBLICA CON GASTO NO ETIQUETADO</i>	<i>183,200,000.00</i>	<i>146,533,466.99</i>	<i>146,533,466.99</i>
B1. GASTO NO ETIQUETADO (SIN INCLUIR AMORTIZACIÓN DE LA DEUDA PÚBLICA)	8,944,691,369.00	2,364,223,907.18	2,160,099,939.93
C1. REMANENTES DE INGRESOS DE LIBRE DISPOSICIÓN APLICADO EN EL PERIODO	0.00	0.00	0.00
V. BALANCE PRESUPUESTARIO DE RECURSOS DISPONIBLES (V = A1 + A3.1 - B1 + C1)	0.00	201,397,429.02	405,561,419.27
VI. BALANCE PRESUPUESTARIO DE RECURSOS DISPONIBLES SIN FINANCIAMIENTO NETO (VI = V - A3.1)	804,370,032.00-	247,930,896.01	452,094,886.26

Concepto(c)	Estimado/ Aprobado(d)	Devengado	Recaudado/ Pagado
A2. TRANSFERENCIAS FEDERALES ETIQUETADAS	9,437,542,763.00	2,170,182,648.15	1,926,099,583.40
A3.2 FINANCIAMIENTO NETO CON FUENTE DE PAGO DE TRANSFERENCIAS FEDERALES ETIQUETADAS (A3.2 = F2 - G2)	153,925,717.00-	27,697,584.88-	27,697,584.88-
<i>F2. FINANCIAMIENTO CON FUENTE DE PAGO DE TRANSFERENCIAS FEDERALES ETIQUETADAS</i>	<i>0.00</i>	<i>0.00</i>	<i>0.00</i>
<i>G2. AMORTIZACIÓN DE LA DEUDA PÚBLICA CON GASTO ETIQUETADO</i>	<i>153,925,717.00</i>	<i>27,697,584.88</i>	<i>27,697,584.88</i>
B2. GASTO ETIQUETADO (SIN INCLUIR AMORTIZACIÓN DE LA DEUDA PÚBLICA)	9,283,617,046.00	1,821,602,978.93	1,712,261,423.83
C2. REMANENTES DE TRANSFERENCIAS FEDERALES ETIQUETADAS APLICADOS EN EL PERIODO	0.00	0.00	0.00
VII. BALANCE PRESUPUESTARIO DE RECURSOS ETIQUETADO (VII = A2 + A3.2 - B2 + C2)	0.00	320,882,084.34	186,140,574.69
VIII. BALANCE PRESUPUESTARIO DE RECURSOS ETIQUETADOS SIN FINANCIAMIENTO NETO (VIII = VII - A3.2)	153,925,717.00	348,579,669.22	213,838,159.57

GOBIERNO DEL ESTADO DE COLIMA
Informe Analítico de Obligaciones Diferentes de Financiamientos - LDF
Del 1 de Enero al 31 de Diciembre de 2021

Denominación de las Obligaciones Diferentes de Financiamiento (c)	Fecha del Contrato (d)	Fecha de inicio de operación del proyecto (e)	Fecha de vencimiento (f)	Monto de la inversión pactado (g)	Plazo pactado (h)	Monto promedio mensual del pago de la contraprestación (i)	Monto promedio mensual del pago de la contraprestación correspondiente al pago de inversión (j)	Monto pagado de la inversión al 31 de Diciembre de 2021 (k)	Monto pagado de la inversión actualizado al 31 de Diciembre de 2021 (l)	Saldo pendiente por pagar de la inversión al 31 de Diciembre de 2021 (m=g-k)
A. ASOCIACIONES PÚBLICO PRIVADAS (APP'S) (A=A+B+B+D)										
A) APP 1										
B) APP 2										
C) APP 3										
D) APP XX										
SIN INFORMACION QUE MOSTRAR										
B. OTROS INSTRUMENTOS (B=A+B+C+D)										
A) OTRO INSTRUMENTO 1										
B) OTRO INSTRUMENTO 2										
C) OTRO INSTRUMENTO 3										
D) OTRO INSTRUMENTO XX										
C. TOTAL DE OBLIGACIONES DIFERENTES DE FINANCIAMIENTO (C=A+B)										

Concepto	Ingreso					Diferencia (a)
	Estimado (d)	Ampliaciones / (Reducciones)	Modificado	Devengado	Recaudado	
(c)	1	2	3=(1+2)	4	5	6=(5-1)
INGRESOS DE LIBRE DISPOSICIÓN	8,140,321,337.00	72,067,099.80	8,212,388,436.80	2,612,154,803.19	2,612,194,826.19	5,528,126,510.81-
A. IMPUESTOS	982,433,905.00	0.00	982,433,905.00	465,893,504.00	465,933,527.00	516,500,378.00-
B. CUOTAS Y APORTACIONES DE SEGURIDAD SOCIAL	0.00	0.00	0.00	0.00	0.00	0.00
C. CONTRIBUCIONES DE MEJORAS	0.00	0.00	0.00	0.00	0.00	0.00
D. DERECHOS	488,280,138.00	0.00	488,280,138.00	199,911,843.76	199,911,843.76	288,368,294.24-
E. PRODUCTOS	13,364,754.00	621.45	13,365,375.45	3,794,031.29	3,794,031.29	9,570,722.71-
F. APROVECHAMIENTOS	34,551,081.00	286,948.35	34,838,029.35	9,418,505.57	9,418,505.57	25,132,575.43-
G. INGRESOS POR VENTA DE BIENES Y PRESTACIÓN DE SERVICIOS	0.00	0.00	0.00	0.00	0.00	0.00
H. PARTICIPACIONES (H=H1+H2+H3+H4+H5+H6+H7+H8+H9+H10+H11)	6,216,316,512.00	8,821,796.00	6,225,138,308.00	1,663,961,326.87	1,663,961,326.87	4,552,355,185.13-
H1) FONDO GENERAL DE PARTICIPACIONES	4,631,342,066.00	0.00	4,631,342,066.00	1,266,451,578.87	1,266,451,578.87	3,364,890,487.13-
H2) FONDO DE FOMENTO MUNICIPAL	343,682,390.00	0.00	343,682,390.00	92,371,423.00	92,371,423.00	251,310,967.00-
H3) FONDO DE FISCALIZACIÓN Y RECAUDACIÓN	227,625,159.00	0.00	227,625,159.00	52,840,028.00	52,840,028.00	174,785,131.00-
H4) FONDO DE COMPENSACIÓN	0.00	0.00	0.00	0.00	0.00	0.00
H5) FONDO DE EXTRACCIÓN DE HIDROCARBUROS	0.00	0.00	0.00	0.00	0.00	0.00
H6) IMPUESTO ESPECIAL SOBRE PRODUCCIÓN Y SERVICIOS	118,929,914.00	0.00	118,929,914.00	39,180,221.00	39,180,221.00	79,749,693.00-
H7) 0.136% DE LA RECAUDACIÓN FEDERAL PARTICIPABLE	146,526,567.00	0.00	146,526,567.00	0.00	0.00	146,526,567.00-
H8) 3.17% SOBRE EXTRACCIÓN DE PETRÓLEO	0.00	0.00	0.00	0.00	0.00	0.00
H9) GASOLINAS Y DIÉSEL	241,332,884.00	0.00	241,332,884.00	62,771,941.00	62,771,941.00	178,560,943.00-
H10) FONDO DEL IMPUESTO SOBRE LA RENTA	506,877,532.00	0.00	506,877,532.00	141,524,339.00	141,524,339.00	365,353,193.00-
H11) FONDO DE ESTABILIZACIÓN DE LOS INGRESOS DE LAS ENTIDADES FEDERATIVAS	0.00	8,821,796.00	8,821,796.00	8,821,796.00	8,821,796.00	8,821,796.00
I. INCENTIVOS DERIVADOS DE LA COLABORACIÓN FISCAL (I=I1+I2+I3+I4+I5)	405,374,947.00	62,957,734.00	468,332,681.00	269,175,591.70	269,175,591.70	136,199,355.30-
I1) TENENCIA O USO DE VEHÍCULOS	0.00	0.00	0.00	0.00	0.00	0.00
I2) FONDO DE COMPENSACIÓN ISAN	17,693,736.00	0.00	17,693,736.00	4,423,434.00	4,423,434.00	13,270,302.00-
I3) IMPUESTO SOBRE AUTOMÓVILES NUEVOS	71,077,246.00	0.00	71,077,246.00	28,032,302.00	28,032,302.00	43,044,944.00-
I4) FONDO DE COMPENSACIÓN DE REPECOS-INTERMEDIOS	18,355,720.00	0.00	18,355,720.00	3,075,614.00	3,075,614.00	15,280,106.00-
I5) OTROS INCENTIVOS ECONÓMICOS	298,248,245.00	62,957,734.00	361,205,979.00	233,644,241.70	233,644,241.70	64,604,003.30-
J. TRANSFERENCIAS Y ASIGNACIONES	0.00	0.00	0.00	0.00	0.00	0.00
K. CONVENIOS	0.00	0.00	0.00	0.00	0.00	0.00

Concepto	Ingreso					Diferencia (a)
	Estimado (d)	Ampliaciones / (Reducciones)	Modificado	Devengado	Recaudado	
(c)	1	2	3=(1+2)	4	5	6=(5-1)
K1) OTROS CONVENIOS Y SUBSIDIOS	0.00	0.00	0.00	0.00	0.00	0.00
L. OTROS INGRESOS DE LIBRE DISPOSICIÓN (L=L1+L2)	0.00	0.00	0.00	0.00	0.00	0.00
L1) PARTICIPACIONES EN INGRESOS LOCALES	0.00	0.00	0.00	0.00	0.00	0.00
L2) OTROS INGRESOS DE LIBRE DISPOSICIÓN	0.00	0.00	0.00	0.00	0.00	0.00
I. TOTAL DE INGRESOS DE LIBRE DISPOSICIÓN (I=A+B+C+D+E+F+G+H+I+J+K+L)	8,140,321,337.00	72,067,099.80	8,212,388,436.80	2,612,154,803.19	2,612,194,826.19	5,528,126,510.81-
INGRESOS EXCEDENTES DE INGRESOS DE LIBRE DISPOSICIÓN	0.00	0.00	0.00	0.00	0.00	5,528,126,510.81-
TRANSFERENCIAS FEDERALES ETIQUETADAS	9,437,542,763.00	220,080,360.90	9,657,623,123.90	2,170,182,648.15	1,926,099,583.40	7,511,443,179.60-
A. APORTACIONES (A=A1+A2+A3+A4+A5+A6+A7+A8)	7,174,856,863.00	215,882,978.00	7,390,739,841.00	1,435,206,005.12	1,435,206,005.12	5,739,650,857.88-
A1) FONDO DE APORTACIONES PARA LA NÓMINA EDUCATIVA Y GASTO OPERATIVO	3,708,426,877.00	0.00	3,708,426,877.00	500,377,397.46	500,377,397.46	3,208,049,479.54-
A2) FONDO DE APORTACIONES PARA LOS SERVICIOS DE SALUD	1,691,412,117.00	0.00	1,691,412,117.00	408,141,393.66	408,141,393.66	1,283,270,723.34-
A3) FONDO DE APORTACIONES PARA LA INFRAESTRUCTURA SOCIAL	393,080,157.00	87,118,855.00	480,199,012.00	144,059,703.00	144,059,703.00	249,020,454.00-
A4) FONDO DE APORTACIONES PARA EL FORTALECIMIENTO DE LOS MUNICIPIOS Y DE LAS DEMARCACIONES TERRITORIALES DEL DISTRITO FEDERAL	550,485,781.00	6,465,348.00	556,951,129.00	139,237,773.00	139,237,773.00	411,248,008.00-
A5) FONDO DE APORTACIONES MÚLTIPLES	236,514,886.00	116,608,613.00	353,123,499.00	80,924,131.00	80,924,131.00	155,590,755.00-
A6) FONDO DE APORTACIONES PARA LA EDUCACIÓN TECNOLÓGICA Y DE ADULTOS	90,283,234.00	0.00	90,283,234.00	24,276,001.00	24,276,001.00	66,007,233.00-
A7) FONDO DE APORTACIONES PARA LA SEGURIDAD PÚBLICA DE LOS ESTADOS Y DEL DISTRITO FEDERAL	212,072,351.00	0.00	212,072,351.00	63,621,705.00	63,621,705.00	148,450,646.00-
A8) FONDO DE APORTACIONES PARA EL FORTALECIMIENTO DE LAS ENTIDADES FEDERATIVAS	292,581,460.00	5,690,162.00	298,271,622.00	74,567,901.00	74,567,901.00	218,013,559.00-
B. CONVENIOS (B=B1+B2+B3+B4)	488,531,483.00	3,668,360.00	492,199,843.00	78,759,224.36	58,179,227.36	430,352,255.64-
B1) CONVENIOS DE PROTECCIÓN SOCIAL EN SALUD	166,106,012.00	0.00	166,106,012.00	43,084,981.36	43,084,981.36	123,021,030.64-
B2) CONVENIOS DE DESCENTRALIZACIÓN	3,092,424.00	0.00	3,092,424.00	576,745.00	576,745.00	2,515,679.00-
B3) CONVENIOS DE REASIGNACIÓN	131,720,952.00	0.00	131,720,952.00	25,392,791.00	7,392,791.00	124,328,161.00-
B4) OTROS CONVENIOS Y SUBSIDIOS	187,612,095.00	3,668,360.00	191,280,455.00	9,704,707.00	7,124,710.00	180,487,385.00-
C. FONDOS DISTINTOS DE APORTACIONES (C=C1+C2)	0.00	0.00	0.00	0.00	0.00	0.00
C1) FONDO PARA ENTIDADES FEDERATIVAS Y MUNICIPIOS PRODUCTORES DE HIDROCARBUROS	0.00	0.00	0.00	0.00	0.00	0.00
C2) FONDO MINERO	0.00	0.00	0.00	0.00	0.00	0.00
D. TRANSFERENCIAS, ASIGNACIONES, SUBSIDIOS Y SUBVENCIONES, Y PENSIONES Y JUBILACIONES	1,774,154,417.00	0.00	1,774,154,417.00	655,693,930.00	432,187,930.00	1,341,966,487.00-
E. OTRAS TRANSFERENCIAS FEDERALES ETIQUETADAS	0.00	529,022.90	529,022.90	523,488.67	526,420.92	526,420.92

Concepto	Ingreso					Diferencia (a)
	Estimado (d)	Ampliaciones / (Reducciones)	Modificado	Devengado	Recaudado	
(c)	1	2	3=(1+2)	4	5	6=(5-1)
II. TOTAL DE TRANSFERENCIAS FEDERALES ETIQUETADAS (II = A + B + C + D + E)	9,437,542,763.00	220,080,360.90	9,657,623,123.90	2,170,182,648.15	1,926,099,583.40	7,511,443,179.60-
III. INGRESOS DERIVADOS DE FINANCIAMIENTOS (III = A)	987,570,032.00	0.00	987,570,032.00	100,000,000.00	100,000,000.00	887,570,032.00-
<i>A. INGRESOS DERIVADOS DE FINANCIAMIENTOS</i>	987,570,032.00	0.00	987,570,032.00	100,000,000.00	100,000,000.00	887,570,032.00-
IV. TOTAL DE INGRESOS (IV = I + II + III)	18,565,434,132.00	292,147,460.70	18,857,581,592.70	4,882,337,451.34	4,638,294,409.59	13,927,139,722.41-
DATOS INFORMATIVOS						
1. INGRESOS DERIVADOS DE FINANCIAMIENTOS CON FUENTE DE PAGO DE INGRESOS DE LIBRE DISPOSICIÓN	987,570,032.00	0.00	987,570,032.00	100,000,000.00	100,000,000.00	887,570,032.00-
2. INGRESOS DERIVADOS DE FINANCIAMIENTOS CON FUENTE DE PAGO DE TRANSFERENCIAS FEDERALES ETIQUETADAS	0.00	0.00	0.00	0.00	0.00	0.00
3. INGRESOS DERIVADOS DE FINANCIAMIENTOS (3 = 1 + 2)	987,570,032.00	0.00	987,570,032.00	100,000,000.00	100,000,000.00	887,570,032.00-

GOBIERNO DEL ESTADO DE COLIMA
Estado Analítico del Ejercicio del Presupuesto de Egresos Detallado - LDF
Clasificación por Objeto del Gasto (Capítulo y Concepto)
Del 1 de Enero al 31 de Marzo de 2022

Concepto	Egresos					
	Aprobado	Ampliaciones / (Reducciones)	Modificado	Devengado	Pagado	Subejercicio
	1	2	3=(1+2)	4	5	6=(3-4)
Gasto No Etiquetado	9,127,891,369.00	69,863,567.85	9,197,754,936.85	2,510,757,374.17	2,306,633,406.92	6,686,997,562.68
<i>SERVICIOS PERSONALES</i>	<i>2,016,607,306.00</i>	<i>36,241,310.18</i>	<i>1,980,365,995.82</i>	<i>402,650,300.27</i>	<i>343,211,208.11</i>	<i>1,577,715,695.55</i>
REMUNERACIONES AL PERSONAL DE CARÁCTER PERMANENTE	682,760,136.00	4,242,722.86	678,517,413.14	150,550,958.21	123,840,676.34	527,966,454.93
REMUNERACIONES AL PERSONAL DE CARÁCTER TRANSITORIO	115,335,574.00	5,162,500.58	110,173,073.42	25,782,489.97	23,255,291.31	84,390,583.45
REMUNERACIONES ADICIONALES Y ESPECIALES	442,314,441.00	28,106.67	442,342,547.67	71,948,757.26	60,469,231.57	370,393,790.41
SEGURIDAD SOCIAL	153,226,308.00	3,087,102.30	150,139,205.70	22,522,505.65	24,637,597.05	127,616,700.05
OTRAS PRESTACIONES SOCIALES Y ECONÓMICAS	452,911,740.00	11,346,510.07	441,565,229.93	109,909,557.90	90,021,169.10	331,655,672.03
PREVISIONES	68,500,084.00	10,321,293.22	58,178,790.78	0.00	0.00	58,178,790.78
PAGO DE ESTIMULOS A SERVIDORES PUBLICOS	101,559,023.00	2,109,287.82	99,449,735.18	21,936,031.28	20,987,242.74	77,513,703.90
<i>MATERIALES Y SUMINISTROS</i>	<i>166,853,109.00</i>	<i>29,753,196.88</i>	<i>137,099,912.12</i>	<i>12,486,697.59</i>	<i>4,509,752.31</i>	<i>124,613,214.53</i>
MATERIALES DE ADMINISTRACIÓN, EMISIÓN DE DOCUMENTOS Y ARTÍCULOS OFICIALES	23,261,355.00	6,051,718.73	29,313,073.73	2,439,764.25	135,048.31	26,873,309.48
ALIMENTOS Y UTENSILIOS	32,022,464.00	24,246,756.44	56,269,220.44	3,647,580.56	31,386.69	52,621,639.86
MATERIAS PRIMAS Y MATERIALES DE PRODUCCIÓN Y COMERCIALIZACIÓN	8,004.00	2,051.00	5,953.00	0.00	0.00	5,953.00
MATERIALES Y ARTÍCULOS DE CONSTRUCCIÓN Y DE REPARACIÓN	1,205,797.00	127,996.49	1,333,793.49	74,257.81	27,543.87	1,259,535.68
PRODUCTOS QUÍMICOS, FARMACÉUTICOS Y DE LABORATORIO	14,751,250.00	2,901,811.72	11,849,438.28	11,209.28	11,209.28	11,838,229.00
COMBUSTIBLES, LUBRICANTES Y ADITIVOS	82,826,451.00	59,733,526.00	23,092,925.00	6,207,604.73	4,267,175.81	16,885,320.27
VESTUARIO, BLANCOS, PRENDAS DE PROTECCIÓN Y ARTÍCULOS DEPORTIVOS	1,083,000.00	2,700,181.80	3,783,181.80	4,964.80	4,964.80	3,778,217.00
MATERIALES Y SUMINISTROS PARA SEGURIDAD	0.00	34,950.00	34,950.00	10,350.00	0.00	24,600.00
HERRAMIENTAS, REFACCIONES Y ACCESORIOS MENORES	11,694,788.00	277,411.62	11,417,376.38	90,966.16	32,423.55	11,326,410.22
<i>SERVICIOS GENERALES</i>	<i>248,911,010.00</i>	<i>39,973,217.07</i>	<i>288,884,227.07</i>	<i>34,793,428.43</i>	<i>32,431,594.07</i>	<i>254,090,798.64</i>
SERVICIOS BÁSICOS	39,310,734.00	2,402,248.71	36,908,485.29	10,320,534.12	8,922,055.83	26,587,951.17
SERVICIOS DE ARRENDAMIENTO	22,792,138.00	42,179,960.12	64,972,098.12	4,247,743.41	600,354.60	60,724,354.71
SERVICIOS PROFESIONALES, CIENTÍFICOS, TÉCNICOS Y OTROS SERVICIOS	10,739,315.00	1,519,401.15	12,258,716.15	1,178,079.04	1,169,388.30	11,080,637.11
SERVICIOS FINANCIEROS, BANCARIOS Y COMERCIALES	50,073,000.00	190,462.24	50,263,462.24	3,227,560.82	3,226,090.87	47,035,901.42
SERVICIOS DE INSTALACIÓN, REPARACIÓN, MANTENIMIENTO Y CONSERVACIÓN	45,256,313.00	2,097,090.36	43,159,222.64	7,650,331.12	7,337,839.60	35,508,891.52
SERVICIOS DE COMUNICACIÓN SOCIAL Y PUBLICIDAD	21,154,700.00	74,393.20	21,229,093.20	305,832.35	8,723.20	20,923,260.85
SERVICIOS DE TRASLADO Y VIÁTICOS	2,776,312.00	95,417.21	2,871,729.21	542,014.46	452,180.39	2,329,714.75
SERVICIOS OFICIALES	4,715,000.00	20,901.29	4,694,098.71	442,426.79	20,148.29	4,251,671.92
OTROS SERVICIOS GENERALES	52,093,498.00	433,823.51	52,527,321.51	6,878,906.32	10,694,812.99	45,648,415.19

GOBIERNO DEL ESTADO DE COLIMA
Estado Analítico del Ejercicio del Presupuesto de Egresos Detallado - LDF
Clasificación por Objeto del Gasto (Capítulo y Concepto)
Del 1 de Enero al 31 de Marzo de 2022

Concepto	Egresos					
	Aprobado	Ampliaciones / (Reducciones)	Modificado	Devengado	Pagado	Subejercicio
	1	2	3=(1+2)	4	5	6=(3-4)
TRANSFERENCIAS, ASIGNACIONES, SUBSIDIOS Y OTRAS AYUDAS	4,225,531,652.00	10,933,223.80	4,236,464,875.80	1,332,743,404.85	1,204,567,740.39	2,903,721,470.95
TRANSFERENCIAS INTERNAS Y ASIGNACIONES AL SECTOR PÚBLICO	2,160,615,764.00	187,763,140.54	2,348,378,904.54	713,379,363.27	640,013,585.80	1,634,999,541.27
TRANSFERENCIAS AL RESTO DEL SECTOR PÚBLICO	358,091,337.00	393,717.51	358,485,054.51	6,692,410.00	6,692,410.00	351,792,644.51
SUBSIDIOS Y SUBVENCIONES	13,000,000.00	500,000.00	12,500,000.00	0.00	0.00	12,500,000.00
AYUDAS SOCIALES	448,463,910.00	148,020.00	448,611,930.00	317,146,951.78	311,053,000.20	131,464,978.22
PENSIONES Y JUBILACIONES	1,073,751,638.00	176,871,654.25	896,879,983.75	250,240,962.21	246,808,744.39	646,639,021.54
TRANSFERENCIAS A LA SEGURIDAD SOCIAL	171,609,003.00	0.00	171,609,003.00	45,283,717.59	0.00	126,325,285.41
BIENES MUEBLES, INMUEBLES E INTANGIBLES	6,794,176.00	41,369.50	6,835,545.50	137,533.84	118,362.00	6,698,011.66
MOBILIARIO Y EQUIPO DE ADMINISTRACIÓN	3,363,927.00	54,916.62	3,309,010.38	105,672.04	93,612.00	3,203,338.34
MOBILIARIO Y EQUIPO EDUCACIONAL Y RECREATIVO	12,000.00	20,790.60	32,790.60	3,288.60	0.00	29,502.00
EQUIPO DE DEFENSA Y SEGURIDAD	0.00	150,000.00	150,000.00	0.00	0.00	150,000.00
MAQUINARIA, OTROS EQUIPOS Y HERRAMIENTAS	3,175,249.00	34,632.52	3,209,881.52	28,573.20	24,750.00	3,181,308.32
ACTIVOS BIOLÓGICOS	120,000.00	120,000.00	0.00	0.00	0.00	0.00
ACTIVOS INTANGIBLES	123,000.00	10,863.00	133,863.00	0.00	0.00	133,863.00
INVERSIÓN PÚBLICA	0.00	1,955,505.00	1,955,505.00	0.00	0.00	1,955,505.00
OBRA PÚBLICA EN BIENES DE DOMINIO PÚBLICO	0.00	1,800,000.00	1,800,000.00	0.00	0.00	1,800,000.00
OBRA PÚBLICA EN BIENES PROPIOS	0.00	155,505.00	155,505.00	0.00	0.00	155,505.00
INVERSIONES FINANCIERAS Y OTRAS PROVISIONES	2,800,000.00	1,180,101.75	3,980,101.75	0.00	0.00	3,980,101.75
PROVISIONES PARA CONTINGENCIAS Y OTRAS EROGACIONES ESPECIALES	2,800,000.00	1,180,101.75	3,980,101.75	0.00	0.00	3,980,101.75
PARTICIPACIONES Y APORTACIONES	1,797,145,843.00	2,205,147.26	1,799,350,990.26	453,539,689.53	448,332,778.19	1,345,811,300.73
PARTICIPACIONES	1,797,145,843.00	2,205,147.26	1,799,350,990.26	453,539,689.53	448,332,778.19	1,345,811,300.73
DEUDA PÚBLICA	663,248,273.00	79,569,510.53	742,817,783.53	274,406,319.66	273,461,971.85	468,411,463.87
AMORTIZACIÓN DE LA DEUDA PÚBLICA	183,200,000.00	96,133,466.99	279,333,466.99	146,533,466.99	146,533,466.99	132,800,000.00
INTERESES DE LA DEUDA PÚBLICA	125,342,344.00	1,240,817.52	126,583,161.52	29,905,216.68	29,905,216.68	96,677,944.84
GASTOS DE LA DEUDA PÚBLICA	3,148,647.00	0.00	3,148,647.00	1,109,310.25	164,962.44	2,039,336.75
ADEUDOS DE EJERCICIOS FISCALES ANTERIORES (ADEFAS)	351,557,282.00	17,804,773.98	333,752,508.02	96,858,325.74	96,858,325.74	236,894,182.28
Gasto Etiquetado	9,437,542,763.00	133,353,449.33	9,570,896,212.33	1,849,300,563.81	1,739,959,008.71	7,721,595,648.52
SERVICIOS PERSONALES	0.00	169,500.00	169,500.00	169,500.00	153,521.52	0.00
REMUNERACIONES AL PERSONAL DE CARÁCTER TRANSITORIO	0.00	169,500.00	169,500.00	169,500.00	153,521.52	0.00

GOBIERNO DEL ESTADO DE COLIMA
Estado Analítico del Ejercicio del Presupuesto de Egresos Detallado - LDF
Clasificación por Objeto del Gasto (Capítulo y Concepto)
Del 1 de Enero al 31 de Marzo de 2022

Concepto	Egresos					
	Aprobado	Ampliaciones / (Reducciones)	Modificado	Devengado	Pagado	Subejercicio
	1	2	3=(1+2)	4	5	6=(3-4)
MATERIALES Y SUMINISTROS	45,634,178.00	1,078,051.31	46,712,229.31	0.00	0.00	46,712,229.31
MATERIALES Y ARTÍCULOS DE CONSTRUCCIÓN Y DE REPARACIÓN	204,714.00	15,286.00	220,000.00	0.00	0.00	220,000.00
PRODUCTOS QUÍMICOS, FARMACÉUTICOS Y DE LABORATORIO	7,305,141.00	3,211,282.58	10,516,423.58	0.00	0.00	10,516,423.58
COMBUSTIBLES, LUBRICANTES Y ADITIVOS	0.00	32,000.00	32,000.00	0.00	0.00	32,000.00
VESTUARIO, BLANCOS, PRENDAS DE PROTECCIÓN Y ARTÍCULOS DEPORTIVOS	30,239,987.00	7,816,040.98	22,423,946.02	0.00	0.00	22,423,946.02
MATERIALES Y SUMINISTROS PARA SEGURIDAD	7,884,336.00	5,570,191.71	13,454,527.71	0.00	0.00	13,454,527.71
HERRAMIENTAS, REFACCIONES Y ACCESORIOS MENORES	0.00	65,332.00	65,332.00	0.00	0.00	65,332.00
SERVICIOS GENERALES	25,331,287.00	96,728,451.11	122,059,738.11	1,300,075.00	1,294,021.46	120,759,663.11
SERVICIOS BÁSICOS	5,543,506.00	613,986.47	6,157,492.47	0.00	0.00	6,157,492.47
SERVICIOS DE ARRENDAMIENTO	0.00	35,319,625.04	35,319,625.04	0.00	0.00	35,319,625.04
SERVICIOS PROFESIONALES, CIENTÍFICOS, TÉCNICOS Y OTROS SERVICIOS	7,629,480.00	5,749,215.00	13,378,695.00	1,300,075.00	1,294,021.46	12,078,620.00
SERVICIOS DE INSTALACION, REPARACIÓN, MANTENIMIENTO Y CONSERVACIÓN	12,158,301.00	55,045,624.60	67,203,925.60	0.00	0.00	67,203,925.60
TRANSFERENCIAS, ASIGNACIONES, SUBSIDIOS Y OTRAS AYUDAS	7,986,230,590.00	122,456,955.33	8,108,687,545.33	1,507,944,599.20	1,440,824,268.12	6,600,742,946.13
TRANSFERENCIAS INTERNAS Y ASIGNACIONES AL SECTOR PÚBLICO	5,985,507,396.00	126,118,905.79	6,111,626,301.79	1,069,064,259.20	1,001,943,928.12	5,042,562,042.59
TRANSFERENCIAS AL RESTO DEL SECTOR PÚBLICO	212,579,564.00	3,661,950.46	208,917,613.54	6,692,410.00	6,692,410.00	202,225,203.54
SUBSIDIOS Y SUBVENCIONES	1,781,428,630.00	0.00	1,781,428,630.00	432,187,930.00	432,187,930.00	1,349,240,700.00
AYUDAS SOCIALES	6,715,000.00	0.00	6,715,000.00	0.00	0.00	6,715,000.00
BIENES MUEBLES, INMUEBLES E INTANGIBLES	95,106,886.00	61,797,620.42	33,309,265.58	0.00	0.00	33,309,265.58
MOBILIARIO Y EQUIPO DE ADMINISTRACIÓN	31,536,658.00	15,379,530.41	16,157,127.59	0.00	0.00	16,157,127.59
MOBILIARIO Y EQUIPO EDUCACIONAL Y RECREATIVO	17,346,173.00	17,275,561.96	70,611.04	0.00	0.00	70,611.04
EQUIPO E INSTRUMENTAL MÉDICO Y DE LABORATORIO	3,656,382.00	2,855,712.22	800,669.78	0.00	0.00	800,669.78
VEHICULOS Y EQUIPO DE TRANSPORTE	23,502,742.00	22,397,042.00	1,105,700.00	0.00	0.00	1,105,700.00
EQUIPO DE DEFENSA Y SEGURIDAD	329,904.00	7,670,790.00	8,000,694.00	0.00	0.00	8,000,694.00
MAQUINARIA, OTROS EQUIPOS Y HERRAMIENTAS	5,773,303.00	3,703,607.33	2,069,695.67	0.00	0.00	2,069,695.67
ACTIVOS INTANGIBLES	12,961,724.00	7,856,956.50	5,104,767.50	0.00	0.00	5,104,767.50
INVERSIÓN PÚBLICA	93,647,022.00	31,747,236.00	61,899,786.00	0.00	0.00	61,899,786.00
OBRA PÚBLICA EN BIENES DE DOMINIO PÚBLICO	47,647,022.00	0.00	47,647,022.00	0.00	0.00	47,647,022.00
OBRA PÚBLICA EN BIENES PROPIOS	46,000,000.00	31,747,236.00	14,252,764.00	0.00	0.00	14,252,764.00
PARTICIPACIONES Y APORTACIONES	899,011,340.00	6,465,348.00	905,476,688.00	266,412,094.00	224,212,902.00	639,064,594.00

GOBIERNO DEL ESTADO DE COLIMA
Estado Analítico del Ejercicio del Presupuesto de Egresos Detallado - LDF
Clasificación por Objeto del Gasto (Capítulo y Concepto)
Del 1 de Enero al 31 de Marzo de 2022

Concepto	Egresos					Subejercicio
	Aprobado	Ampliaciones / (Reducciones)	Modificado	Devengado	Pagado	
	1	2	3=(1+2)	4	5	6=(3-4)
PARTICIPACIONES	3,092,424.00	0.00	3,092,424.00	576,745.00	576,745.00	2,515,679.00
APORTACIONES	895,918,916.00	6,465,348.00	902,384,264.00	265,835,349.00	223,636,157.00	636,548,915.00
DEUDA PÚBLICA	292,581,460.00	0.00	292,581,460.00	73,474,295.61	73,474,295.61	219,107,164.39
AMORTIZACIÓN DE LA DEUDA PÚBLICA	153,925,717.00	5,873,888.20	148,051,828.80	27,697,584.88	27,697,584.88	120,354,243.92
INTERESES DE LA DEUDA PÚBLICA	138,655,743.00	5,873,888.20	144,529,631.20	45,776,710.73	45,776,710.73	98,752,920.47
Total de Egresos	18,565,434,132.00	203,217,017.18	18,768,651,149.18	4,360,057,937.98	4,046,592,415.63	14,408,593,211.20

GOBIERNO DEL ESTADO DE COLIMA
Estado Analítico del Ejercicio del Presupuesto de Egresos Detallado - LDF
Clasificación Administrativa por Dependencia
Del 1 de Enero al 31 de Marzo de 2022

Concepto	Egresos					
	Aprobado	Ampliaciones / (Reducciones)	Modificado	Devengado	Pagado	Subejercicio
	1	2	3=(1+2)	4	5	6=(3-4)
GASTO NO ETIQUETADO	9,127,891,369.00	69,863,567.85	9,197,754,936.85	2,510,757,374.17	2,306,633,406.92	6,686,997,562.68
OFICINA DE LA GUBERNATURA	96,925,122.00	63,401.43	96,988,523.43	16,544,443.67	13,848,001.43	80,444,079.76
SECRETARÍA GENERAL DE GOBIERNO	236,755,174.00	10,240,462.28	246,995,636.28	39,767,782.61	32,261,654.21	207,227,853.67
SECRETARÍA DE PLANEACIÓN, FINANZAS Y ADM	355,593,587.00	370,394.22	355,223,192.78	68,121,977.41	65,920,202.35	287,101,215.37
SRÍA DE BIENESTAR INC SOC Y MUJERES	579,283,136.00	30,158.07	579,252,977.93	62,296,290.33	49,463,402.03	516,956,687.60
SRÍA DE INFRAEST DES URBANO Y MOVILIDAD	165,306,959.00	7,145,356.49	172,452,315.49	42,583,389.54	38,124,425.92	129,868,925.95
SECRETARÍA DE EDUCACIÓN Y CULTURA	1,577,778,530.00	152,775,255.56	1,730,553,785.56	502,126,297.99	442,975,979.15	1,228,427,487.57
SECRETARÍA DE SALUD	199,192,315.00	0.00	199,192,315.00	27,992,543.88	1,351,158.51	171,199,771.12
SECRETARÍA DE DESARROLLO ECONÓMICO	172,339,791.00	133,275.00	172,206,516.00	34,633,151.16	21,880,759.34	137,573,364.84
CONTRALORÍA GENERAL DEL ESTADO	18,082,196.00	33,822.00	18,048,374.00	3,948,656.47	3,537,298.70	14,099,717.53
SECRETARÍA DE SEGURIDAD PÚBLICA	613,287,986.00	5,865,333.27	607,422,652.73	113,865,172.77	105,270,673.63	493,557,479.96
CONSEJERÍA JURÍDICA DEL PODER EJECUTIVO	23,228,905.00	11,030.64	23,217,874.36	5,907,530.15	5,255,612.91	17,310,344.21
TRANSF, ASIGNS, SUBSIDIOS Y OTRAS AYUDAS	2,626,616,412.00	176,871,654.25	2,449,744,757.75	865,024,129.00	805,926,177.75	1,584,720,628.75
PARTICIPACIONES Y APORTACIONES	1,797,145,843.00	2,205,147.26	1,799,350,990.26	453,539,689.53	448,332,778.19	1,345,811,300.73
EROGACIONES EXTRAORDINARIAS	800,000.00	1,180,101.75	1,980,101.75	0.00	0.00	1,980,101.75
CANCELACIÓN DE PASIVOS	351,557,282.00	17,804,773.98	333,752,508.02	96,858,325.74	96,858,325.74	236,894,182.28
DEUDA PÚBLICA	313,998,131.00	97,374,284.51	411,372,415.51	177,547,993.92	176,603,646.11	233,824,421.59
	0.00	0.00	0.00	0.00	976,689.05	0.00
GASTO ETIQUETADO	9,437,542,763.00	133,353,449.33	9,570,896,212.33	1,849,300,563.81	1,739,959,008.71	7,721,595,648.52
SECRETARÍA GENERAL DE GOBIERNO	230,072,351.00	769,194.00	230,841,545.00	769,194.00	753,215.52	230,072,351.00
SECRETARÍA DE PLANEACIÓN, FINANZAS Y ADM	0.00	1.54	1.54	0.00	0.00	1.54
SRÍA DE BIENESTAR INC SOC Y MUJERES	155,930,300.00	2,448,532.00	158,378,832.00	27,606,992.00	23,938,632.00	130,771,840.00
SRÍA DE INFRAEST DES URBANO Y MOVILIDAD	24,300,000.00	0.00	24,300,000.00	0.00	0.00	24,300,000.00
SECRETARÍA DE EDUCACIÓN Y CULTURA	5,840,110,267.00	117,070,974.35	5,957,181,241.35	1,008,744,242.46	1,008,744,242.46	4,948,436,998.89
SECRETARÍA DE SALUD	1,945,276,093.00	6,599,399.44	1,951,875,492.44	471,593,364.74	408,141,393.66	1,480,282,127.70
SECRETARÍA DE DESARROLLO ECONÓMICO	50,260,952.00	0.00	50,260,952.00	700,381.00	694,327.46	49,560,571.00
PARTICIPACIONES Y APORTACIONES	899,011,340.00	6,465,348.00	905,476,688.00	266,412,094.00	224,212,902.00	639,064,594.00
DEUDA PÚBLICA	292,581,460.00	0.00	292,581,460.00	73,474,295.61	73,474,295.61	219,107,164.39
Total de Egresos	18,565,434,132.00	203,217,017.18	18,768,651,149.18	4,360,057,937.98	4,046,592,415.63	14,408,593,211.20

GOBIERNO DEL ESTADO DE COLIMA
Estado Analítico del Ejercicio del Presupuesto de Egresos Detallado - LDF
Clasificación Funcional (Finalidad y Función)
Del 1 de Enero al 31 de Marzo de 2022

Concepto	Egresos					
	Aprobado	Ampliaciones / (Reducciones)	Modificado	Devengado	Pagado	Subejercicio
	1	2	3=(1+2)	4	5	6=(3-4)
Gasto No Etiquetado	9,127,891,369.00	69,863,567.85	9,197,754,936.85	2,510,757,374.17	2,306,633,406.92	6,686,997,562.68
<i>GOBIERNO</i>	2,308,191,586.00	12,141,258.26	2,320,332,844.26	509,741,331.84	481,016,007.12	1,810,591,512.42
LEGISLACIÓN	154,303,400.00	0.00	154,303,400.00	40,563,592.00	40,563,592.00	113,739,808.00
JUSTICIA	907,701,394.00	13,000,255.88	920,701,649.88	234,387,003.76	222,399,436.68	686,314,646.12
COORDINACIÓN DE LA POLÍTICA DE GOBIERNO	248,514,348.00	1,709,764.88-	246,804,583.12	51,071,859.58	47,154,180.15	195,732,723.54
ASUNTOS FINANCIEROS Y HACENDARIOS	157,948,917.00	1,678,624.94	159,627,541.94	32,373,389.41	35,108,782.66	127,254,152.53
ASUNTOS DE ORDEN PÚBLICO Y DE SEGURIDAD INTERIOR	586,693,128.00	7,364,727.33-	579,328,400.67	100,929,368.81	93,468,189.48	478,399,031.86
OTROS SERVICIOS GENERALES	253,030,399.00	6,536,869.65	259,567,268.65	50,416,118.28	42,321,826.15	209,151,150.37
<i>DESARROLLO SOCIAL</i>	4,139,736,671.00	23,643,165.27-	4,116,093,505.73	1,227,518,646.62	1,072,512,503.89	2,888,574,859.11
PROTECCIÓN AMBIENTAL	39,832,735.00	899,727.86	40,732,462.86	10,838,095.06	10,260,493.03	29,894,367.80
VIVIENDA Y SERVICIOS A LA COMUNIDAD	51,247,842.00	409,658.35-	50,838,183.65	12,840,857.72	12,523,912.71	37,997,325.93
SALUD	199,192,315.00	0.00	199,192,315.00	27,992,543.88	1,351,158.51	171,199,771.12
RECREACIÓN, CULTURA Y OTRAS MANIFESTACIONES SOCIA	155,658,374.00	1,444,548.47-	154,213,825.53	35,753,400.94	30,104,255.98	118,460,424.59
EDUCACIÓN	1,443,282,717.00	154,213,126.01	1,597,495,843.01	470,552,411.87	415,738,968.42	1,126,943,431.14
PROTECCIÓN SOCIAL	1,531,706,833.00	186,448,099.16-	1,345,258,733.84	355,540,295.90	289,878,392.97	989,718,437.94
OTROS ASUNTOS SOCIALES	718,815,855.00	9,546,286.84	728,362,141.84	314,001,041.25	312,655,322.27	414,361,100.59
<i>DESARROLLO ECONÓMICO</i>	217,261,856.00	409,182.93-	216,852,673.07	45,551,386.52	31,310,145.87	171,301,286.55
ASUNTOS ECONÓMICOS, COMERCIALES Y LABORALES EN GE	90,015,151.00	886,256.25	90,901,407.25	22,995,284.64	11,571,193.29	67,906,122.61
AGROPECUARIA, SILVICULTURA, PESCA Y CAZA	49,634,874.00	922,006.99-	48,712,867.01	8,114,084.26	7,190,317.01	40,598,782.75
COMUNICACIONES	28,962,473.00	282,585.95-	28,679,887.05	7,433,886.41	6,734,307.11	21,246,000.64
TURISMO	32,689,766.00	90,846.24-	32,598,919.76	3,530,460.28	3,125,354.69	29,068,459.48
CIENCIA, TECNOLOGÍA E INNOVACIÓN	15,959,592.00	0.00	15,959,592.00	3,477,670.93	2,688,973.77	12,481,921.07
<i>OTRAS NO CLASIFICADAS EN FUNCIONES ANTERIORES</i>	2,462,701,256.00	81,774,657.79	2,544,475,913.79	727,946,009.19	721,794,750.04	1,816,529,904.60
TRANSACCIONES DE LA DEUDA PÚBLICA / COSTO FINANCIER	313,998,131.00	97,374,284.51	411,372,415.51	177,547,993.92	176,603,646.11	233,824,421.59
TRANSFERENCIAS, PARTICIPACIONES Y APORTACIONES EN	1,797,145,843.00	2,205,147.26	1,799,350,990.26	453,539,689.53	448,332,778.19	1,345,811,300.73
ADEUDOS DE EJERCICIOS FISCALES ANTERIORES	351,557,282.00	17,804,773.98-	333,752,508.02	96,858,325.74	96,858,325.74	236,894,182.28
Gasto Etiquetado	9,437,542,763.00	133,353,449.33	9,570,896,212.33	1,849,300,563.81	1,739,959,008.71	7,721,595,648.52
<i>GOBIERNO</i>	230,072,351.00	769,195.54	230,841,546.54	769,194.00	753,215.52	230,072,352.54
COORDINACIÓN DE LA POLÍTICA DE GOBIERNO	18,000,000.00	169,500.00	18,169,500.00	169,500.00	153,521.52	18,000,000.00

GOBIERNO DEL ESTADO DE COLIMA
Estado Analítico del Ejercicio del Presupuesto de Egresos Detallado - LDF
Clasificación Funcional (Finalidad y Función)
Del 1 de Enero al 31 de Marzo de 2022

Concepto	Egresos					
	Aprobado	Ampliaciones / (Reducciones)	Modificado	Devengado	Pagado	Subejercicio
	1	2	3=(1+2)	4	5	6=(3-4)
ASUNTOS FINANCIEROS Y HACENDARIOS	0.00	1.54	1.54	0.00	0.00	1.54
ASUNTOS DE ORDEN PÚBLICO Y DE SEGURIDAD INTERIOR	212,072,351.00	599,694.00	212,672,045.00	599,694.00	599,694.00	212,072,351.00
DESARROLLO SOCIAL	7,965,616,660.00	126,118,905.79	8,091,735,565.79	1,507,944,599.20	1,440,824,268.12	6,583,790,966.59
PROTECCIÓN AMBIENTAL	300,000.00	0.00	300,000.00	0.00	0.00	300,000.00
VIVIENDA Y SERVICIOS A LA COMUNIDAD	71,647,022.00	0.00	71,647,022.00	0.00	0.00	71,647,022.00
SALUD	1,945,276,093.00	6,599,399.44	1,951,875,492.44	471,593,364.74	408,141,393.66	1,480,282,127.70
RECREACIÓN, CULTURA Y OTRAS MANIFESTACIONES SOCIA	9,566,000.00	0.00	9,566,000.00	0.00	0.00	9,566,000.00
EDUCACIÓN	5,830,544,267.00	117,070,974.35	5,947,615,241.35	1,008,744,242.46	1,008,744,242.46	4,938,870,998.89
PROTECCIÓN SOCIAL	97,874,688.00	2,448,532.00	100,323,220.00	27,606,992.00	23,938,632.00	72,716,228.00
OTROS ASUNTOS SOCIALES	10,408,590.00	0.00	10,408,590.00	0.00	0.00	10,408,590.00
DESARROLLO ECONÓMICO	50,260,952.00	0.00	50,260,952.00	700,381.00	694,327.46	49,560,571.00
ASUNTOS ECONÓMICOS, COMERCIALES Y LABORALES EN GE	6,563,952.00	0.00	6,563,952.00	700,381.00	694,327.46	5,863,571.00
AGROPECUARIA, SILVICULTURA, PESCA Y CAZA	43,697,000.00	0.00	43,697,000.00	0.00	0.00	43,697,000.00
OTRAS NO CLASIFICADAS EN FUNCIONES ANTERIORES	1,191,592,800.00	6,465,348.00	1,198,058,148.00	339,886,389.61	297,687,197.61	858,171,758.39
TRANSACCIONES DE LA DEUDA PÚBLICA / COSTO FINANCIER	292,581,460.00	0.00	292,581,460.00	73,474,295.61	73,474,295.61	219,107,164.39
TRANSFERENCIAS, PARTICIPACIONES Y APORTACIONES EN	899,011,340.00	6,465,348.00	905,476,688.00	266,412,094.00	224,212,902.00	639,064,594.00
Total de Egresos	18,565,434,132.00	203,217,017.18	18,768,651,149.18	4,360,057,937.98	4,046,592,415.63	14,408,593,211.20

GOBIERNO DEL ESTADO DE COLIMA
Estado Analítico del Ejercicio del Presupuesto de Egresos Detallado - LDF
Clasificación de Servicios Personales por Categoría
Del 1 de Enero al 31 de Marzo de 2022

Concepto	Egresos					
	Aprobado	Ampliaciones / (Reducciones)	Modificado	Devengado	Pagado	Subejercicio
	1	2	3=(1+2)	4	5	6=(3-4)
GASTO NO ETIQUETADO	2,016,607,306.00	36,241,310.18-	1,980,365,995.82	402,650,300.27	343,211,208.11	1,577,715,695.55
<i>A. PERSONAL ADMINISTRATIVO Y DE SERVICIO PUBLICO</i>	<i>1,836,472,088.00</i>	<i>4,959,413.09-</i>	<i>1,831,512,674.91</i>	<i>380,479,745.05</i>	<i>322,267,754.32</i>	<i>1,451,032,929.86</i>
<i>B. MAGISTERIO</i>	<i>95,450,876.00</i>	<i>31,757,316.18-</i>	<i>63,693,559.82</i>	<i>37,727.12</i>	<i>36,034.75</i>	<i>63,655,832.70</i>
<i>C. SERVICIOS DE SALUD (C = C1 + C2)</i>	<i>84,684,342.00</i>	<i>219,144.94-</i>	<i>84,465,197.06</i>	<i>21,438,264.07</i>	<i>19,983,179.97</i>	<i>63,026,932.99</i>
C1) PERSONAL ADMINISTRATIVO	84,684,342.00	219,144.94-	84,465,197.06	21,438,264.07	19,983,179.97	63,026,932.99
C2) PERSONAL MEDICO, PARAMEDICO Y AFIN	0.00	0.00	0.00	0.00	0.00	0.00
<i>D. SEGURIDAD PUBLICA</i>	<i>0.00</i>	<i>0.00</i>	<i>0.00</i>	<i>0.00</i>	<i>0.00</i>	<i>0.00</i>
<i>E. GASTOS ASOCIADOS A LA IMPLEMENTACION DE NUEVAS LEYES FEDERALES O REFORMAS A LAS MISMAS (E= E1 + E2)</i>	<i>0.00</i>	<i>0.00</i>	<i>0.00</i>	<i>0.00</i>	<i>0.00</i>	<i>0.00</i>
E1) NOMBRE DEL PROGRAMA O LEY 1	0.00	0.00	0.00	0.00	0.00	0.00
E2) NOMBRE DEL PROGRAMA O LEY 2	0.00	0.00	0.00	0.00	0.00	0.00
<i>F. SENTENCIAS LABORALES DEFINITIVAS</i>	<i>0.00</i>	<i>694,564.03</i>	<i>694,564.03</i>	<i>694,564.03</i>	<i>924,239.07</i>	<i>0.00</i>
GASTO ETIQUETADO	0.00	169,500.00	169,500.00	169,500.00	153,521.52	0.00
<i>A. PERSONAL ADMINISTRATIVO Y DE SERVICIO PUBLICO</i>	<i>0.00</i>	<i>169,500.00</i>	<i>169,500.00</i>	<i>169,500.00</i>	<i>153,521.52</i>	<i>0.00</i>
<i>B. MAGISTERIO</i>	<i>0.00</i>	<i>0.00</i>	<i>0.00</i>	<i>0.00</i>	<i>0.00</i>	<i>0.00</i>
<i>C. SERVICIOS DE SALUD (C = C1 + C2)</i>	<i>0.00</i>	<i>0.00</i>	<i>0.00</i>	<i>0.00</i>	<i>0.00</i>	<i>0.00</i>
C1) PERSONAL ADMINISTRATIVO	0.00	0.00	0.00	0.00	0.00	0.00
C2) PERSONAL MEDICO, PARAMEDICO Y AFIN	0.00	0.00	0.00	0.00	0.00	0.00
<i>D. SEGURIDAD PUBLICA</i>	<i>0.00</i>	<i>0.00</i>	<i>0.00</i>	<i>0.00</i>	<i>0.00</i>	<i>0.00</i>
<i>E. GASTOS ASOCIADOS A LA IMPLEMENTACION DE NUEVAS LEYES FEDERALES O REFORMAS A LAS MISMAS (E= E1 + E2)</i>	<i>0.00</i>	<i>0.00</i>	<i>0.00</i>	<i>0.00</i>	<i>0.00</i>	<i>0.00</i>
E1) NOMBRE DEL PROGRAMA O LEY 1	0.00	0.00	0.00	0.00	0.00	0.00
E2) NOMBRE DEL PROGRAMA O LEY 2	0.00	0.00	0.00	0.00	0.00	0.00
<i>F. SENTENCIAS LABORALES DEFINITIVAS</i>	<i>0.00</i>	<i>0.00</i>	<i>0.00</i>	<i>0.00</i>	<i>0.00</i>	<i>0.00</i>
TOTAL DEL GASTO EN SERVICIOS PERSONALES (III = I+II)	2,016,607,306.00	36,071,810.18-	1,980,535,495.82	402,819,800.27	343,364,729.63	1,577,715,695.55