



Asunto: **El que se indica.**

**C.P. FABIOLA VERDUZCO APARICIO
SECRETARIA DE PLANEACION, FINANZAS
Y ADMINISTRACIÓN DEL GOBIERNO DEL
ESTADO DE COLIMA.**

Presente

De conformidad con lo establecido en el numeral 13 de la Ley de Fiscalización Superior y Rendición de Cuentas del Estado de Colima, se presenta el informe de los avances de gestión de la cuenta pública del mes de ABRIL del 2022 en forma digital:

INFORMACIÓN CONTABLE:

- 1.- Estado de Actividades
- 2.- Estado de Situación Financiera
- 3.- Estado de Cambios en la Situación Financiera
- 4.- Estado Analítico del Activo.
- 5.- Estado Analítico de la Deuda y Otros Pasivos
- 6.- Estado de Variación en la Hacienda Pública.
- 7.- Estado de Flujo de Efectivo.
- 8.- Informe de Pasivos Contingentes.
- 9.- Conciliación entre los Ingresos Presupuestarios y Contables.
- 10.- Conciliación entre los Egresos Presupuestarios y los Gastos Contables.
- 11.- Notas a los Estados Financieros.
- 12.- Balanza de Comprobación.

INFORMACIÓN PRESUPEUSTAL:

- 1.- Estado Analítico de Ingresos Presupuestarios.
- 2.- Estado del Ejercicio del Presupuesto de Egresos por Objeto del Gasto.
- 3.- Estado del Ejercicio del Presupuesto de Egresos por Económica.
- 4.- Estado del Ejercicio del Presupuesto de Egresos por Administrativa.
- 5.- Estado del Ejercicio del Presupuesto de Egresos por Funcional.
- 6.- Endeudamiento Neto.
- 7.- Interés de la Deuda.
- 8.- Indicadores de Postura Fiscal.

INFORMACIÓN PROGRAMÁTICA:

1.- Gasto por Categoría Programática.

REPORTES DE LA LEY DE DISCIPLINA FINANCIERA.

Sin otro particular, aprovecho la ocasión para enviarle un cordial saludo.

ATTE:



C. RODOLFO AGUILAR DAVALOS
DIRECTOR GENERAL DEL IFFECOL
Colima, Col. 03 de agosto del 2022

Archivo
RAD/mv/cgrp*

"2022, Año de la Esperanza"

REPORTES CONTABLES

ABRIL

2022



INSTITUTO DE FOMENTO DE FERIAS Y EXPOSICIONES DE COLIMA

Estado de Actividades

Del 01/ene/2022 al 30/abr/2022

(Cifras en Pesos)

Usu: supervisor

Rep: rptEstadoActividades

Fecha y hora de Impresión 22/jul/2022 12:52 p.m.

Concepto	2022	2021
INGRESOS Y OTROS BENEFICIOS		
INGRESOS DE GESTIÓN	\$40,776.59	\$1,362,190.30
INGRESOS POR VENTA DE BIENES Y PRESTACIÓN DE SERVICIOS	\$40,776.59	\$1,362,190.30
Total de Ingresos y Otros Beneficios	\$40,776.59	\$1,362,190.30
GASTOS Y OTRAS PÉRDIDAS		
GASTOS DE FUNCIONAMIENTO	\$1,147,137.64	\$4,313,191.69
SERVICIOS PERSONALES	\$1,008,183.24	\$3,081,672.60
MATERIALES Y SUMINISTROS	\$53,828.25	\$201,652.06
Total de Gastos y otras Pérdidas	\$1,147,137.64	\$4,313,191.69
Resultado del Ejercicio (Ahorro/Desahorro)	-\$1,106,361.05	-\$2,951,001.39

"Bajo protesta de decir verdad declaramos que los Estados Financieros y sus notas, son razonablemente correctos y son responsabilidad del emisor".

C. RODOLFO AGUILAR DAVALOS

DIRECTOR GENERAL

C.P. ABRAHAM VALENCIA CASTRO

CONTADOR GENERAL

INSTITUTO DE FOMENTO DE FERIAS Y EXPOSICIONES DE COLIMA
COLIMA

Estado de Situación Financiera

Al 30/abr/2022

(Cifras en Pesos)

Fecha y hora de Impresión
21/jul/2022 11:38 a.m.

Usr: SUPERVISOR
Rep: rptEstadoSituacionFinanciera_ant

	2022	2021		2022	2021
ACTIVO			PASIVO		
ACTIVO CIRCULANTE			PASIVO CIRCULANTE		
EFFECTIVO Y EQUIVALENTES	\$394,129.43	\$711,609.75	CUENTAS POR PAGAR A CORTO PLAZO	\$1,368,007.06	\$579,126.33
DERECHOS A RECIBIR EFECTIVO O EQUIVALENTES	\$360,835.38	\$557,476.70		\$1,368,007.06	\$579,126.33
Total de Activos Circulantes	\$394,129.43	\$14,134.05	Total de Pasivos Circulantes	\$1,368,007.06	\$579,126.33
ACTIVO NO CIRCULANTE			PASIVO NO CIRCULANTE		
BIENES INMUEBLES, INFRAESTRUCTURA Y CONSTRUCCIONES	\$9,021,468.11	\$711,609.75		\$0.00	\$0.00
BIENES MUEBLES	\$6,270,963.45	\$9,021,468.11			
ACTIVOS DIFERIDOS	\$2,743,085.66	\$6,270,963.45	Total del Pasivo	\$1,368,007.06	\$579,126.33
Total de Activos No Circulantes	\$7,419.00	\$2,743,085.66	HACIENDA PÚBLICA/ PATRIMONIO		
Total del Activo	\$9,021,468.11	\$7,419.00	HACIENDA PÚBLICA/PATRIMONIO CONTRIBUIDO	\$0.00	\$0.00
			HACIENDA PÚBLICA/PATRIMONIO GENERADO	\$8,047,590.48	\$9,153,951.53
			RESULTADOS DEL EJERCICIO (AHORRO/ DESAHORRO)	-\$1,106,361.05	-\$2,951,001.39
			RESULTADOS DE EJERCICIOS ANTERIORES	\$9,045,201.53	\$11,996,202.92
			RECTIFICACIONES DE RESULTADOS DE EJERCICIOS ANTERIORES	\$108,750.00	\$108,750.00
			EXCESO O INSUFICIENCIA EN LA ACTUALIZACIÓN DE LA INFORMACIÓN	\$0.00	\$0.00
			Total Hacienda Pública/Patrimonio	\$8,047,590.48	\$9,153,951.53
			Total del Pasivo y Hacienda Pública/Patrimonio	\$9,415,597.54	\$9,733,077.86

[Handwritten signature]

INSTITUTO DE FOMENTO DE FERIAS Y EXPOSICIONES DE COLIMA

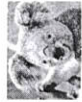


Usr: SUPERVISOR
Rep: rptEstadoSituacionFinanciera_ant

Estado de Situación Financiera
COLIMA
Al 30/abr/2022
(Cifras en Pesos)

Fecha y hora de Impresión
21/jul/2022 11:38 a.m.

	2022	2021
CUENTAS DE ORDEN CONTABLES		
VALORES	\$0.00	\$0.00
EMISIÓN DE OBLIGACIONES	\$0.00	\$0.00
AVALES Y GARANTÍAS	\$0.00	\$0.00
JUICIOS	\$0.00	\$0.00
INVERSIÓN MEDIANTE PROYECTOS PARA PRESTACIÓN DE	\$0.00	\$0.00
BIENES EN CONCESIONADOS O EN COMODATO	\$0.00	\$0.00



INSTITUTO DE FOMENTO DE FERIAS Y EXPOSICIONES DE COLIMA

Estado de Situación Financiera

Usr: SUPERVISOR
Rep: rptEstadoSituacionFinanciera_ant

Fecha y hora de Impresión
21/jul/2022 11:38 a.m.

Cuentas de Orden Presupuestaria:		2022	2021
LEY DE INGRESOS			
LEY DE INGRESOS ESTIMADA		\$20,689,407.58	\$18,128,246.92
LEY DE INGRESOS POR EJECUTAR		\$20,652,101.33	\$14,766,056.73
LEY DE INGRESOS DEVENGADA		\$37,306.25	\$1,362,150.19
LEY DE INGRESOS RECAUDADA		\$37,306.25	\$1,362,150.19
PRESUPUESTO DE EGRESOS			
PRESUPUESTO DE EGRESOS APROBADO		\$19,366,355.90	\$12,439,906.07
PRESUPUESTO DE EGRESOS POR EJERCER		\$18,213,480.03	\$8,186,714.38
PRESUPUESTO DE EGRESOS COMPROMETIDO		\$1,152,875.87	\$4,313,191.59
PRESUPUESTO DE EGRESOS DEVENGADO		\$1,152,875.87	\$4,313,191.59
PRESUPUESTO DE EGRESOS EJERCIDO		\$1,152,875.87	\$4,313,191.59
PRESUPUESTO DE EGRESOS PAGADO		\$1,152,875.87	\$4,313,191.59

"Bajo protesta de decir verdad declaramos que los Estados Financieros y sus notas, son razonablemente correctos y son responsabilidad del emisor".

C. RODOLFO AGUILAR DAVALOS
DIRECTOR GENERAL

C.P. ABRAHAM VALENCIA CASTRO
CONTADOR GENERAL

Concepto	Origen	Aplicación
ACTIVO		
ACTIVO CIRCULANTE		
EFFECTIVO Y EQUIVALENTES	\$336,640.32	\$19,160.00
DERECHOS A RECIBIR EFFECTIVO O EQUIVALENTES	\$0.00	\$19,160.00
ACTIVO NO CIRCULANTE		
BIENES INMUEBLES, INFRAESTRUCTURA Y CONSTRUCCIONES EN PROCESO	\$0.00	\$0.00
BIENES MUEBLES	\$0.00	\$0.00
ACTIVOS DIFERIDOS	\$0.00	\$0.00
PASIVO		
PASIVO CIRCULANTE		
CUENTAS POR PAGAR A CORTO PLAZO	\$788,880.73	\$0.00
PASIVO NO CIRCULANTE		
HACIENDA PÚBLICA/PATRIMONIO	\$1,844,640.34	\$2,951,001.39
HACIENDA PÚBLICA/PATRIMONIO CONTRIBUIDO	\$0.00	\$0.00
HACIENDA PÚBLICA/PATRIMONIO GENERADO	\$1,844,640.34	\$2,951,001.39
RESULTADOS DEL EJERCICIO (AHORRO/ DESAHORRO)	\$1,844,640.34	\$0.00
RESULTADOS DE EJERCICIOS ANTERIORES	\$0.00	\$2,951,001.39
RECTIFICACIONES DE RESULTADOS DE EJERCICIOS ANTERIORES	\$0.00	\$0.00
EXCESO O INSUFICIENCIA EN LA ACTUALIZACIÓN DE LA HACIENDA PÚBLICA/ PATRIMONIO	\$0.00	\$0.00

"Bajo protesta de decir verdad declaramos que los Estados Financieros y sus notas, son razonablemente correctos y son responsabilidad del emisor".

C. RODOLFO AGUILAR DAVALOS
DIRECTOR GENERAL

C.P. ABRAHAM VALENCIA CASTRO
CONTADOR GENERAL



INSTITUTO DE FOMENTO DE FERIAS Y EXPOSICIONES DE COLIMA
COLIMA

Estado Analítico del Activo
Del 01/ene/2022 al 30/abr/2022
(Cifras en Pesos)

Usu: SUPERVISOR
Rep: rptEstadoAnalíticoDeActivosYPasivos_R

Fecha y hora de Impresión 21/jul/2022 11:41 a.m.

Concepto	Saldo Inicial	Cargos del periodo	Abonos del periodo	Saldo Final	Variación del Periodo
ACTIVO	\$9,733,077.86	\$1,215,013.53	\$1,532,493.85	\$9,415,597.54	-\$317,480.32
ACTIVO CIRCULANTE	\$711,609.75	\$1,215,013.53	\$1,532,493.85	\$394,129.43	-\$317,480.32
EFFECTIVO Y EQUIVALENTES	\$697,475.70	\$1,149,076.94	\$1,485,717.26	\$360,835.38	-\$336,640.32
DERECHOS A RECIBIR EFECTIVO O EQUIVALENTES	\$14,134.05	\$65,936.59	\$46,776.59	\$33,294.05	\$19,160.00
ACTIVO NO CIRCULANTE	\$9,021,468.11	\$0.00	\$0.00	\$9,021,468.11	\$0.00
BIENES INMUEBLES, INFRAESTRUCTURA Y CONSTRUCCIONES EN PROCESO	\$6,270,963.45	\$0.00	\$0.00	\$6,270,963.45	\$0.00
BIENES MUEBLES	\$2,743,085.66	\$0.00	\$0.00	\$2,743,085.66	\$0.00
ACTIVOS DIFERIDOS	\$7,419.00	\$0.00	\$0.00	\$7,419.00	\$0.00

"Bajo protesta de decir verdad declaramos que los Estados Financieros y sus notas, son razonablemente correctos y son responsabilidad del emisor".


C. RODOLFO AGUILAR DAVALOS
DIRECTOR GENERAL


C.P. ABRAHAM VALENCIA CASTRO
CONTADOR GENERAL



INSTITUTO DE FOMENTO DE FERIAS Y EXPOSICIONES DE COLIMA

Usr: SUPERVISOR
Rep: rptEstadoAnaliticoDeudaYPasivos

Estado Analítico de la Deuda y Otros Pasivos
Del 01/ene/2022 Al 30/abr/2022
(Cifras en Pesos)

Fecha y hora de Impresión
21/jul/2022 11:47 a.m.

Denominación de las Deudas	Moneda de Contratación	Institución o País Acreedor	Saldo Inicial del Periodo	Saldo Final del Periodo
DEUDA PÚBLICA				
Corto Plazo				
Deuda Interna				
Instituciones de Crédito	Peso	México	\$0.00	\$0.00
Títulos y Valores	Peso	México	\$0.00	\$0.00
Arrendamientos Financieros	Peso	México	\$0.00	\$0.00
Deuda Externa				
Organismos Financieros Internacionales	Peso	México	\$0.00	\$0.00
Deuda Bilateral	Peso	México	\$0.00	\$0.00
Títulos y Valores	Peso	México	\$0.00	\$0.00
Arrendamientos Financieros	Peso	México	\$0.00	\$0.00
Subtotal de Deuda Pública a Corto Plazo	Peso	México	\$0.00	\$0.00
Largo Plazo				
Deuda Interna				
Instituciones de Crédito	Peso	México	\$0.00	\$0.00
Títulos y Valores	Peso	México	\$0.00	\$0.00
Arrendamientos Financieros	Peso	México	\$0.00	\$0.00
Deuda Externa				
Organismos Financieros Internacionales	Peso	México	\$0.00	\$0.00
Deuda Bilateral	Peso	México	\$0.00	\$0.00
Títulos y Valores	Peso	México	\$0.00	\$0.00
Arrendamientos Financieros	Peso	México	\$0.00	\$0.00
Subtotal de Deuda Pública a Largo Plazo	Peso	México	\$0.00	\$0.00
Total de Otros Pasivos	Peso	México	\$579,126.33	\$1,368,007.06
Total de Deuda Pública y Otros Pasivos	Peso	México	\$579,126.33	\$1,368,007.06





INSTITUTO DE FOMENTO DE FERIAS Y EXPOSICIONES DE COLIMA

Usr: SUPERVISOR
Rep: rptEstadoAnaliticoDeudaYPasivos

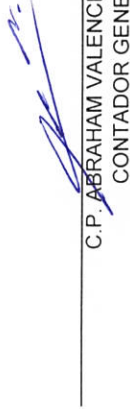
Estado Analítico de la Deuda y Otros Pasivos
Del 01/ene/2022 Al 30/abr/2022
(Cifras en Pesos)

Fecha y hora de Impresión
21/jul/2022
11:47 a.m.

Denominación de las Deudas	Moneda de Contratación	Institución o País Acreedor	Saldo Inicial del Periodo	Saldo Final del Periodo
DEUDA PÚBLICA				

"Bajo protesta de decir verdad declaramos que los Estados Financieros y sus notas, son razonablemente correctos y son responsabilidad del emisor".


C. RODOLFO AGUILAR DAVALOS
DIRECTOR GENERAL


C.P. ABRAHAM VALENCIA CASTRO
CONTADOR GENERAL



INSTITUTO DE FOMENTO DE FERIAS Y EXPOSICIONES DE COLIMA
COLIMA

Estado de Variación en la Hacienda Pública
Del 01/ene/2022 Al 30/abr/2022

Ustr. SUPERVISOR
Rep rptEstadoVariacionHacienda

Fecha y 21/jul/2022
hora de Impresión 11:38 a.m.

Concepto	Hacienda Pública/ Patrimonio Contribuido	Hacienda Pública/ Patrimonio Generado De Ejercicios Anteriores	Hacienda Pública/ Patrimonio Generado Del Ejercicio	Exceso o Insuficiencia en la Actualización de la Hacienda Pública / Patrimonio	Total
HACIENDA PÚBLICA/PATRIMONIO CONTRIBUIDO NETO DE 2021					
APORTACIONES	\$0.00	\$0.00	\$0.00	\$0.00	\$0.00
DONACIONES DE CAPITAL	\$0.00	\$0.00	\$0.00	\$0.00	\$0.00
ACTUALIZACIÓN DE LA HACIENDA PÚBLICA/PATRIMONIO	\$0.00	\$0.00	\$0.00	\$0.00	\$0.00
HACIENDA PÚBLICA /PATRIMONIO GENERADO NETO DE 2021					
RESULTADOS DEL EJERCICIO (AHORRO/ DESAHORRO)	\$0.00	\$12,104,952.92	-\$2,951,001.39	\$0.00	\$9,153,951.53
RESULTADOS DE EJERCICIOS ANTERIORES	\$0.00	\$0.00	-\$2,951,001.39	\$0.00	-\$2,951,001.39
REVALUOS	\$0.00	\$11,996,202.92	\$0.00	\$0.00	\$11,996,202.92
RESERVAS	\$0.00	\$0.00	\$0.00	\$0.00	\$0.00
RECTIFICACIONES DE RESULTADOS DE EJERCICIOS ANTERIORES	\$0.00	\$108,750.00	\$0.00	\$0.00	\$0.00
EXCESO O INSUFICIENCIA EN LA ACTUALIZACIÓN DE LA HACIENDA PÚBLICA/ PATRIMONIO NETO DE 2021	\$0.00	\$0.00	\$0.00	\$0.00	\$0.00
RESULTADO POR POSICIÓN MONETARIA	\$0.00	\$0.00	\$0.00	\$0.00	\$0.00
RESULTADO POR TENENCIA DE ACTIVOS NO MONETARIOS	\$0.00	\$0.00	\$0.00	\$0.00	\$0.00
HACIENDA PÚBLICA /PATRIMONIO NETO FINAL DE 2021	\$0.00	\$12,104,952.92	-\$2,951,001.39	\$0.00	\$9,153,951.53
CAMBIOS EN LA HACIENDA PÚBLICA/PATRIMONIO CONTRIBUIDO NETO DE 2022					
APORTACIONES	\$0.00	\$0.00	\$0.00	\$0.00	\$0.00
DONACIONES DE CAPITAL	\$0.00	\$0.00	\$0.00	\$0.00	\$0.00
ACTUALIZACIÓN DE LA HACIENDA PÚBLICA/PATRIMONIO	\$0.00	\$0.00	\$0.00	\$0.00	\$0.00
VARIACIONES DE LA HACIENDA PÚBLICA / PATRIMONIO GENERADO NETO DE 2022					
RESULTADOS DEL EJERCICIO (AHORRO/ DESAHORRO)	\$0.00	-\$2,951,001.39	\$1,844,640.34	\$0.00	-\$1,106,361.05
RESULTADOS DE EJERCICIOS ANTERIORES	\$0.00	\$0.00	-\$1,106,361.05	\$0.00	-\$1,106,361.05
REVALUOS	\$0.00	-\$2,951,001.39	\$2,951,001.39	\$0.00	\$0.00
RESERVAS	\$0.00	\$0.00	\$0.00	\$0.00	\$0.00
RECTIFICACIONES DE RESULTADOS DE EJERCICIOS ANTERIORES	\$0.00	\$0.00	\$0.00	\$0.00	\$0.00
CAMBIOS EN EL EXCESO O INSUFICIENCIA EN LA ACTUALIZACIÓN DE LA HACIENDA PÚBLICA/ PATRIMONIO NETO DE 2022	\$0.00	\$0.00	\$0.00	\$0.00	\$0.00
RESULTADO POR POSICIÓN MONETARIA	\$0.00	\$0.00	\$0.00	\$0.00	\$0.00
RESULTADO POR TENENCIA DE ACTIVOS NO MONETARIOS	\$0.00	\$0.00	\$0.00	\$0.00	\$0.00
HACIENDA PÚBLICA / PATRIMONIO NETO FINAL DE 2022	\$0.00	\$9,153,951.53	-\$1,106,361.05	\$0.00	\$8,047,590.48

[Handwritten signature]



INSTITUTO DE FOMENTO DE FERIAS Y EXPOSICIONES DE COLIMA

Estado de Variación en la Hacienda Pública
Del 01/ene/2022 Al 30/abr/2022
(Cifras en Pesos)

Usr: SUPERVISOR
Rep rptEstadoVariacionHacienda

Fecha y hora de Impresión
21/jul/2022
11:38 a.m.

Concepto	Hacienda Pública/ Patrimonio Contribuido	Hacienda Pública/ Patrimonio Generado De Ejercicios Anteriores	Hacienda Pública/ Patrimonio Generado Del Ejercicio	Exceso o Insuficiencia en la Actualización de la Hacienda Pública / Patrimonio	Total
----------	------------------------------------------------	-------------------------------------------------------------------------	--------------------------------------------------------------	--------------------------------------------------------------------------------------------	-------

"Bajo protesta de decir verdad declaramos que los Estados Financieros y sus notas, son razonablemente correctos y son responsabilidad del emisor".


C. RODOLFO AGUILAR DAVALOS
DIRECTOR GENERAL


C.P. ABRAHAM VALENCIA CASTRO
CONTADOR GENERAL



INSTITUTO DE FOMENTO DE FERIAS Y EXPOSICIONES DE COLIMA

Estado de Flujos de Efectivo

Del 01/ene/2022 Al 30/abr/2022

(Cifras en Pesos)

Usu: SUPERVISOR

Rep: rptEstadoFlujosEfectivo

Fecha y hora de Impresión 21/jul/2022 11:40 a.m.

Concepto	2022	2021
FLUJOS DE EFECTIVO DE LAS ACTIVIDADES DE OPERACIÓN		
ORIGEN	\$816,235.55	\$1,814,545.33
INGRESOS POR VENTA DE BIENES Y PRESTACIÓN DE SERVICIOS	\$37,306.25	\$1,362,190.19
OTROS ORIGENES DE OPERACIÓN	\$778,929.30	\$452,355.14
APLICACIÓN	\$1,152,875.87	\$4,313,191.69
SERVICIOS PERSONALES	\$1,008,183.24	\$3,081,672.60
MATERIALES Y SUMINISTROS	\$59,566.48	\$201,652.06
SERVICIOS GENERALES	\$85,126.15	\$1,029,867.03
FLUJOS NETOS DE EFECTIVO POR ACTIVIDADES DE OPERACIÓN	-\$336,640.32	-\$2,498,646.36
FLUJOS DE EFECTIVO DE LAS ACTIVIDADES DE INVERSIÓN		
FLUJO DE EFECTIVO DE LAS ACTIVIDADES DE FINANCIAMIENTO		
INCREMENTO/DISMINUCIÓN NETA EN EL EFECTIVO Y EQUIVALENTES AL EFECTIVO	-\$336,640.32	-\$2,498,646.36
EFFECTIVO Y EQUIVALENTES AL EFECTIVO AL INICIO DEL EJERCICIO	\$697,475.70	\$3,196,122.06
EFFECTIVO Y EQUIVALENTES AL EFECTIVO AL FINAL DEL EJERCICIO	\$360,835.38	\$697,475.70

"Bajo protesta de decir verdad declaramos que los Estados Financieros y sus notas, son razonablemente correctos y son responsabilidad del emisor".



C. RODOLFO AGUILAR DAVALOS

DIRECTOR GENERAL



C.P. ABRAHAM VALENCIA CASTRO

CONTADOR GENERAL

INSTITUTO DE FOMENTO DE FERIAS Y EXPOSICIONES DE

COLIMA

Informe de Pasivos Contingentes

al 30/abr/2022

Usc. SUPERVISOR
Rep. rptPasivosContingentes

Fecha y
hora de Impresión
21/jul/2022
11:48 a.m.

"En Cumplimiento a lo dispuesto en los artículos 46, Fracción I, Inciso f), y 52 de la Ley General de Contabilidad Gubernamental y de conformidad con lo establecido en el Capítulo VII, Numeral, II, Inciso h) del Manual de Contabilidad Gubernamental emitido por el CONAC, el Ente Público informa lo siguiente:"

SIN INFORMACIÓN QUE
REVELAR

"Bajo protesta de decir verdad declaramos que los Estados Financieros y sus notas, son razonablemente correctos y son responsabilidad del emisor".

DIRECTOR GENERAL

C. RODOLFO AGUILAR DAVALOS

CONTADOR GENERAL

C.P. ABRAHAM VALENCIA CASTRO



Usr SUPERVISOR
Rep rptConciliacionPresupuestal

INSTITUTO DE FOMENTO DE FERIAS Y EXPOSICIONES DE COLIMA
COLIMA
Conciliación entre los Ingresos Presupuestarios y Contables
Correspondiente Del 01/ene/2022 al 30/abr/2022

Fecha y 21/jul/2022
hora de Impresión 11:49 a.m.

1.-TOTAL DE INGRESOS PRESUPUESTARIOS	\$37,306.25
2. MÁS INGRESOS CONTABLES NO PRESUPUESTARIOS	\$0.00
3. MENOS INGRESOS PRESUPUESTARIOS NO CONTABLES	\$0.00
4. TOTAL DE INGRESOS CONTABLES	\$37,306.25

C. RODOLFO AGUILAR DAVALOS
DIRECTOR GENERAL

C.P. ABRAHAM VALENCIA CASTRO
CONTADOR GENERAL



Usr SUPERVISOR
Rep rptConciliacionPresupuestal

INSTITUTO DE FOMENTO DE FERIAS Y EXPOSICIONES DE COLIMA

Conciliación entre los Egresos Presupuestarios y los Gastos Contables

Correspondiente Del 01/ene/2022 al 30/abr/2022

Fecha y | 21/jul/2022
hora de Impresión | 11:49 a.m.

1.-TOTAL DE EGRESOS PRESUPUESTARIOS	\$1,152,875.87
2. MENOS EGRESOS PRESUPUESTARIOS NO CONTABLES	\$0.00
3. MÁS GASTOS CONTABLES NO PRESUPUESTARIOS	\$0.00
4. TOTAL DE GASTOS CONTABLES	\$1,152,875.87

C. RODOLFO AGUILAR DAVALOS
DIRECTOR GENERAL

C.P. ABRAHAM VALENCIA CASTRO
CONTADOR GENERAL

NOME DEL ENTE PÚBLICO
ESTADO DE
NOTAS A LOS ESTADOS FINANCIEROS

Fecha 21/07/2022
Hora de impresión 12:12 p.m.

AL 31 DE ENERO DE 2019

Con el propósito de dar cumplimiento a los artículos 46 y 49 de la Ley General de Contabilidad Gubernamental, los entes públicos deberán acompañar notas a los estados financieros cuyos rubros así lo requieran teniendo presente los postulados de revelación suficiente e importancia relativa con la finalidad, que la información sea de mayor utilidad para los usuarios.

A continuación se presentan los tres tipos de notas que acompañan a los estados, a saber:

- a) Notas de desglose;
- b) Notas de memoria (cuentas de orden), y
- c) Notas de gestión administrativa.

a) NOTAS DE DESGLOSE

I) NOTAS AL ESTADO DE SITUACIÓN FINANCIERA

Activo

- **Efectivo y Equivalentes**

1. Se informará acerca de los fondos con afectación específica, el tipo y monto de los mismos; de las inversiones financieras se revelará su tipo y monto, su clasificación en corto y largo plazo separando aquéllas que su vencimiento sea menor a 3 meses.

A continuación se relacionan las cuentas que integran el rubro de efectivo y equivalentes:

Concepto	2019	2018
BANCOS/TESORERIA	-\$ 231,802.25	\$ 114,756.17
INVERSIONES TEMPORALES (HASTA 3 MESES)	\$ 588,137.63	\$ 580,219.53
FONDOS CON AFECTACIÓN ESPECÍFICA	\$.00	\$.00
Suma	\$ 356,335.38	\$ 694,975.70

Bancos/Tesorería

Representa el monto de efectivo disponible propiedad de **ENTE/INSTITUTO**, en instituciones bancarias, su importe se integra por:

Banco	Importe
DISPONIBLE	\$.00
DISPONIBLE	\$.00
SANTANDER	-\$ 231,802.25

ELABORÓ:

1 / 21

AUTORIZÓ:

NOMBRE DEL ENTE PÚBLICO
ESTADO DE
NOTAS A LOS ESTADOS FINANCIEROS

	Suma - \$	231,802.25
--	-----------	------------

Inversiones Temporales

Representa el monto de efectivo invertido por ENTE/INSTITUTO, la cual se efectúa a plazos que van de inversión a la vista hasta 90 días, su importe se integra

Banco	Importe
INVERSIONES	\$.00
	\$ 1.20
	\$.00
	\$.00
STD 66 INVERSION CRECIENTE	\$ 25,981.96
Suma \$	25,983.16

Fondos con Afectación Específica

Representan el monto de los fondos con afectación específica que deben financiar determinados gastos o actividades.

Banco	Importe
	\$.00
	\$.00
Suma \$	-

• **Derechos a recibir Efectivo y Equivalentes y Bienes o Servicios a Recibir**

2. Por tipo de contribución se informará el monto que se encuentre pendiente de cobro y por recuperar de hasta cinco ejercicios anteriores, asimismo se deberán considerar los montos sujetos a algún tipo de juicio con una antigüedad mayor a la señalada y la factibilidad de cobro.

Concepto	2019	2018
CUENTAS POR COBRAR A CORTO PLAZO	\$ 19,160.00	\$.00
DEUDORES DIVERSOS POR COBRAR A CORTO PLAZO	\$ 9,286.38	\$ 9,286.38
OTROS DERECHOS A RECIBIR EFECTIVO O EQUIVALENTES A CORTO	\$ 4,847.67	\$ 4,847.67
Suma \$	33,294.05	14,134.05

Las Cuentas por Cobrar a Corto Plazo se integran por:

Concepto	2019	2019%
CUENTAS POR COBRAR #SIP(1122)		# VALOR!
DEUDORES DIVERSOS #SIP(1123)		# VALOR!

ELABORÓ:

2 / 21

AUTORIZÓ:



NOMBRE DEL ENTE PÚBLICO
ESTADO DE
NOTAS A LOS ESTADOS FINANCIEROS

OTROS DERECHOS	#SIP(1129)	#VALOR!
		#DIV/0!
		#DIV/0!
		#DIV/0!
Suma	\$ -	#VALOR!

Deudores Diversos por Cobrar a Corto Plazo

Representa el monto de los derechos de cobro a favor del ente público por gastos por comprobar, principalmente relacionados con viáticos.

Otros Derechos a recibir Efectivo y Equivalentes a Corto Plazo

Representan los derechos de cobro originados en el desarrollo de las actividades del ente público, de los cuales se espera recibir una contraprestación representada en recursos, bienes o servicios; en un plazo menor o igual a doce meses, no incluidos en las cuentas anteriores,

- Se elaborará, de manera agrupada, los derechos a recibir efectivo y equivalentes, y bienes o servicios a recibir, (excepto cuentas por cobrar de contribuciones o fideicomisos que se encuentran dentro de inversiones financieras, participaciones y aportaciones de capital) en una desagregación por su vencimiento en días a 90, 180, menor o igual a 365 y mayor a 365. Adicionalmente, se informará de las características cualitativas relevantes que le afecten a estas cuentas.

• **Bienes Disponibles para su Transformación o Consumo (inventarios)**

- Se clasificarán como bienes disponibles para su transformación aquellos que se encuentren dentro de la cuenta Inventarios. Esta nota aplica para aquellos entes públicos que realicen algún proceso de transformación y/o elaboración de bienes. En la nota se informará del sistema de costo y método de valuación aplicados a los inventarios, así como la conveniencia de su aplicación dada la naturaleza de los mismos. Adicionalmente, se revelará el impacto en la información financiera por cambios en el método o sistema.

- De la cuenta Almacén se informará acerca del método de valuación, así como la conveniencia de su aplicación. Adicionalmente, se revelará el impacto en la información financiera por cambios en el método.

• **Inversiones Financieras**

- De la cuenta Inversiones financieras, que considera los fideicomisos, se informará de éstos los recursos asignados por tipo y monto, y características significativas que tengan o puedan tener alguna incidencia en las mismas.

- Se informará de las inversiones financieras, los saldos de las participaciones y aportaciones de capital.

• **Bienes Muebles, Inmuebles e Intangibles**

- Se informará de manera agrupada por cuenta, los rubros de Bienes Muebles e Inmuebles, el monto de la depreciación del ejercicio y la acumulada, el método de depreciación, tasas

ELABORÓ:

3 / 21

AUTORIZÓ:



NOMBRE DEL ENTE PÚBLICO
ESTADO DE
NOTAS A LOS ESTADOS FINANCIEROS

Fecha 21/07/2022
Hora de impresión 12:12 p.m.

aplicadas y los criterios de aplicación de los mismos. Asimismo, se informará de las características significativas del estado en que se encuentren los activos.

9. Se informará de manera agrupada por cuenta, los rubros de activos intangibles y diferidos, su monto y naturaleza, amortización del ejercicio, amortización acumulada, tasa y método aplicados.

Bienes Inmuebles, Infraestructura y Construcciones en Proceso

Se integra de la siguiente manera:

Concepto	2019	2018
TERRENOS	\$.00	\$.00
OTROS BIENES INMUEBLES	\$.00	\$.00
Subtotal BIENES MUEBLES	\$ -	\$ -

Bienes Muebles, Intangibles y Depreciaciones

Se integran de la siguiente manera:

Concepto	2019	2018
MOBILIARIO Y EQUIPO DE ADMINISTRACIÓN	\$ 373,781.53	\$ 373,781.53
MOBILIARIO Y EQUIPO EDUCACIONAL Y RECREATIVO	\$.00	\$.00
VEHICULOS Y EQUIPO DE TRANSPORTE	\$ 1,056,032.48	\$ 1,056,032.48
MAQUINARIA, OTROS EQUIPOS Y HERRAMIENTAS	\$ 1,313,271.65	\$ 1,313,271.65
Subtotal BIENES MUEBLES	2743085.66	2743085.66
SOFTWARE	\$.00	\$.00
LICENCIAS	\$.00	\$.00
Subtotal ACTIVOS INTANGIBLES	0	0
DEPRECIACIÓN ACUMULADA DE BIENES MUEBLES	\$.00	\$.00
CIÓN, DETERIORO Y AMORTIZACIÓN ACUMULADA DE BIENES	0	0
Suma	2743085.66	2743085.66

Activo Diferido

Se integran de la siguiente manera:

Concepto	2019	2018
DEPOSITOS EN GARANTIA	\$.00	\$.00

ELABORÓ:

4 / 21

[Firma]

AUTORIZÓ:

• Estimaciones y Deterioros

10. Se informarán los criterios utilizados para la determinación de las estimaciones; por ejemplo: estimación de cuentas incobrables, estimación de inventarios, deterioro de activos biológicos y cualquier otra que aplique.

• Otros Activos

11. De las cuentas de otros activos se informará por tipo circulante o no circulante, los montos totales asociados y sus características cualitativas significativas que les impacten financieramente.

Pasivo

1. Se elaborará una relación de las cuentas y documentos por pagar en una desagregación por su vencimiento en días a 90, 180, menor o igual a 365 y mayor a 365. Asimismo, se informará sobre la factibilidad del pago de dichos pasivos.
2. Se informará de manera agrupada los recursos localizados en Fondos de Bienes de Terceros en Administración y/o en Garantía a corto y largo plazo, así como la naturaleza de dichos recursos y sus características cualitativas significativas que les afecten o pudieran afectarles financieramente.
3. Se informará de las cuentas de los pasivos diferidos y otros, su tipo, monto y naturaleza, así como las características significativas que les impacten o pudieran impactarles financieramente.

Este género se compone de dos grupos, el Pasivo Circulante y el Pasivo No Circulante, en éstos inciden pasivos derivados de operaciones por servicios personales, cuentas por pagar por operaciones presupuestarias devengadas y contabilizadas al 30 de septiembre del ejercicio correspondiente; pasivos por obligaciones laborales, a continuación se presenta la integración del pasivo:

Concepto	2019	2018
PASIVO CIRCULANTE	\$ 1,368,007.06	\$ 579,126.33
PASIVO NO CIRCULANTE	\$.00	\$.00
Suma de Pasivo	\$ 1,368,007.06	\$ 579,126.33

• Pasivo Circulante

Destacan entre las principales partidas del Pasivo Circulante las siguientes:

Concepto	Importe
SERVICIOS PERSONALES POR PAGAR A CORTO PLAZO	\$.00
RETENCIONES Y CONTRIBUCIONES POR PAGAR A CORTO PLAZO	\$ 57,804.13
INGRESOS POR CLASIFICAR	\$.00
PROVEEDORES POR PAGAR A CORTO PLAZO	\$ 35,145.60
OTRAS CUENTAS POR PAGAR A CORTO PLAZO	\$ 1,275,057.33

ELABORÓ:

5 / 21

AUTORIZÓ:

Suma PASIVO CIRCULANTE	\$	1,368,007.06
------------------------	----	--------------

Servicios Personales por Pagar a Corto Plazo

El importe de esta cuenta esta constituido principalmente por: Aportaciones de Seguridad Social (patronal), mismas que se pagan en los meses de octubre y noviembre; Prima Vacacional, cuyo importe se paga en diciembre; Aguinaldo cuyo importe se pagará en el mes de noviembre.

Retenciones por Pagar a Corto Plazo

El importe de esta cuenta esta constituido principalmente por: Retenciones de ISR por Sueldos y Salarios, Honorarios y por Arrendamiento, mismo que se pagan en el mes de octubre; retenciones derivadas de aportaciones de seguridad social (Trabajadores) mismas que se liquidan en el mes de octubre.

Ingresos por Clasificar a Corto Plazo

Representa los recursos depositados de **ENTE/INSTITUTO**, pendientes de clasificar según los conceptos del Clasificador por Rubros de Ingresos.

Proveedores por Pagar a Corto Plazo

Representa los adeudos con proveedores derivados de operaciones de **ENTE/INSTITUTO**, con vencimiento menor o igual a doce meses.

• **Pasivo No Circulante**

Destacan entre las principales partidas del Pasivo No Circulante las siguientes:

Concepto	2019
PROVISIÓN PARA CONTINGENCIAS A LARGO PLAZO	\$.00
Suma de Pasivos a Largo Plazo	\$ -

II) NOTAS AL ESTADO DE ACTIVIDADES

Ingresos de Gestión

1. De los rubros de impuestos, cuotas y aportaciones de seguridad social, contribuciones de mejoras, derechos, productos, aprovechamientos, y de ingresos por venta de bienes y prestación de servicios, los cuales están armonizados con los rubros del Clasificador por Rubros de Ingresos, se informarán los montos totales y cualquier característica significativa.

ELABORÓ:

6 / 21

AUTORIZÓ:

NOMBRE DEL ENTE PÚBLICO
ESTADO DE
NOTAS A LOS ESTADOS FINANCIEROS

Fecha 21/07/2022
Hora de impresión 12:12 p.m.

- Participaciones, Aportaciones, Convenios, Incentivos Derivados de la Colaboración Fiscal, Fondos Distintos de Aportaciones, Transferencias, Asignaciones, Subsidios y Subvenciones, y Pensiones y Jubilaciones

2. De los rubros de participaciones, aportaciones, convenios, incentivos derivados de la colaboración fiscal, fondos distintos de aportaciones, transferencias, asignaciones, subsidios y subvenciones, y pensiones y jubilaciones, los cuales están armonizados con los rubros del Clasificador por Rubros de Ingresos, se informarán los montos totales y cualquier característica significativa.

Concepto	Importe
PARTICIPACIONES	#SFP(4211)
Subtotal Participaciones	0
APORTACIONES	#SFP(4212)
Subtotal Aportaciones	0
	#SFP(4213-02-001)
	#SFP(4213-02-002)
Subtotal Convenios	0
INCENTIVOS DERIVADOS DE LA COLABORACIÓN FISCAL	#SFP(4214)
Subtotal Incentivos Derivados de la Colaboración Fiscal	0
FONDOS DISTINTOS DE APORTACIONES	#SFP(4215)
Subtotal Fondos Distintos de Aportaciones	0
TRANSFERENCIAS Y ASIGNACIONES	#SFP(4221)
Subtotal Transferencias y Asignaciones	0
SUBSIDIOS Y SUBVENCIONES	#SFP(4223)
Subtotal Transferencias y Asignaciones	0
OTROS IN PENSIONES Y JUBILACIONES	#SFP(4225)
Subtotal Pensiones y Jubilaciones	0

3. De los rubros de Ingresos Financieros, Incremento por Variación de Inventarios, Disminución del Exceso de Estimaciones por Pérdida o Deterioro u Obsolescencia, Disminución del Exceso de Provisiones, y de Otros Ingresos y Beneficios Varios, se informarán los montos totales y cualquier característica significativa.

Gastos y Otras Pérdidas:

1. Explicar aquellas cuentas de gastos de funcionamiento, transferencias, subsidios y otras ayudas, participaciones y aportaciones, otros gastos y pérdidas extraordinarias, así como los ingresos y gastos extraordinarios, que en lo individual representen el 10% o más del total de los gastos.

Concepto	Importe
----------	---------

ELABORÓ:

7 / 21

AUTORIZÓ:



NOMBRE DEL ENTE PÚBLICO
ESTADO DE
NOTAS A LOS ESTADOS FINANCIEROS

Fecha 21/07/2022
 Hora de impresión 12:12 p.m.

GASTOS DE FUNCIONAMIENTO	#SFP(5100,1)
TRANSFERENCIAS, ASIGNACIONES, SUBSIDIOS Y OTRAS AYUDAS	#SFP(5200,1)
PARTICIPACIONES Y APORTACIONES	#SFP(5300,1)
INTERESES, COMISIONES Y OTROS GASTOS DE LA DEUDA PÚBLICA	#SFP(5400,1)
OTROS GASTOS Y PÉRDIDAS EXTRAORDINARIAS	#SFP(5500,1)
Suma de GASTOS Y OTRAS PÉRDIDAS \$	-

A su vez se presentan aquellos rubros que en forma individual representan el 8.0% o más del total de los gastos:

Concepto	Importe	%
REMUNERACIONES AL PERSONAL DE CARÁCTER PERMANENTE	#SFP(5111,1)	#i VALOR!
SERVICIOS PROFESIONALES, CIENTÍFICOS Y TÉCNICOS Y OTROS SERVICIOS	#SFP(5133,1)	#i VALOR!
SEGURIDAD SOCIAL	#SFP(5114,1)	#i VALOR!

III) NOTAS AL ESTADO DE VARIACIÓN EN LA HACIENDA PÚBLICA

1. Se informará de manera agrupada, acerca de las modificaciones al patrimonio contribuido por tipo, naturaleza y monto.
2. Se informará de manera agrupada, acerca del monto y procedencia de los recursos que modifican al patrimonio generado.

En el periodo que se informa no hubo variaciones al Patrimonio Contribuido

En el periodo que se informa el patrimonio generado, procede de la recepción de las aportaciones ordinarias tanto por las entidades federativas y la Secretaría de Hacienda y Crédito Público, así como por la recepción de aportaciones extraordinarias tanto de entidades federativas y municipios.

IV) NOTAS AL ESTADO DE FLUJOS DE EFECTIVO

Efectivo y equivalentes

1. El análisis de los saldos inicial y final que figuran en la última parte del Estado de Flujo de Efectivo en la cuenta de efectivo y equivalentes es como sigue:

Concepto	2019	2018
BANCOS/TESORERÍA	-231802.25	#SFP(1112,-1)
BANCOS/DEPENDENCIAS Y OTROS	#SFP(1113,1)	#SFP(1113,-1)
INVERSIONES TEMPORALES (HASTA 3 ME	588137.63	#SFP(1114,-1)
FONDOS CON AFECTACIÓN ESPECÍFICA	0	#SFP(1115,-1)
DEPÓSITOS DE FONDOS DE TERCEROS	#SFP(1116,1)	#SFP(1116,-1)
Total de EFECTIVO Y EQUIVALENTES \$	356,335.38	\$

2. Detallar las adquisiciones de bienes muebles e inmuebles con su monto global y, en su caso, el porcentaje de estas adquisiciones que fueron realizadas mediante subsidios de

ELABORÓ:

8 / 21

AUTORIZÓ:



NOMBRE DEL ENTE PÚBLICO
ESTADO DE
NOTAS A LOS ESTADOS FINANCIEROS

capital del sector central. Adicionalmente, revelar el importe de los pagos que durante el período se hicieron por la compra de los elementos citados.

3. Conciliación de los Flujos de Efectivo Netos de las Actividades de Operación y la cuenta de Ahorro/Desahorro antes de Rubros Extraordinarios.

	2019	2018
Ahorro/Desahorro antes de rubros		
Movimientos de partidas (o rubros) que no		
Depreciación		
Amortización		
Incrementos en las provisiones		
Incremento en inversiones producido por revaluación		
Ganancia/pérdida en venta de propiedad, planta y equipo		
Incremento en cuentas por cobrar		
Partidas extraordinarias		

Las cuentas que aparecen en el cuadro anterior no son exhaustivas y tienen como finalidad ejemplificar el formato que se sugiere para elaborar la nota.

V) CONCILIACIÓN ENTRE LOS INGRESOS PRESUPUESTARIOS Y CONTABLES, ASÍ COMO ENTRE LOS EGRESOS PRESUPUESTARIOS Y LOS GASTOS CONTABLES

La conciliación se presentará atendiendo a lo dispuesto por el Acuerdo por el que se emite el formato de conciliación entre los ingresos presupuestarios y contables, así como entre los egresos presupuestarios y los gastos contables.

b) NOTAS DE MEMORIA (CUENTAS DE ORDEN)

Las cuentas de orden se utilizan para registrar movimientos de valores que no afecten o modifiquen el balance del ente contable, sin embargo, su incorporación en libros es necesaria con fines de recordatorio contable, de control y en general sobre los aspectos administrativos, o bien, para consignar sus derechos o responsabilidades contingentes que puedan, o no, presentarse en el futuro.

Las cuentas que se manejan para efectos de estas Notas son las siguientes:

Cuentas de Orden Contables y Presupuestarias:

Contables:

Valores

ELABORÓ:

9 / 21

AUTORIZÓ:

NOMBRE DEL ENTE PÚBLICO
ESTADO DE
NOTAS A LOS ESTADOS FINANCIEROS

Fecha 21/07/2022
 Hora de impresión 12:12 p.m.

Emisión de obligaciones

Avales y garantías

Juicios

Contratos para Inversión Mediante Proyectos para Prestación de Servicios (PPS) y Similares

Bienes concesionados o en comodato

Concepto	Importe
VALORES	#SFP(7100,1)
EMISIÓN DE OBLIGACIONES	#SFP(7200,1)
AVALES Y GARANTÍAS	#SFP(7300,1)
JUICIOS	#SFP(7400,1)
INVERSIÓN MEDIANTE PROYECTOS PARA PRESTACIÓN DE SERVICIOS (PPS)	#SFP(7500,1)
BIENES EN CONCESIONADOS O EN COMODATO	#SFP(7600,1)
Suma CUENTAS DE ORDEN CONTABLES	\$ -

Presupuestarias:

Cuentas de ingresos

Cuentas de egresos

Se informará, de manera agrupada, en las Notas a los Estados Financieros las cuentas de orden contables y cuentas de orden presupuestario, considerando al menos lo siguiente:

1. Los valores en custodia de instrumentos prestados a formadores de mercado e instrumentos de crédito recibidos en garantía de los formadores de mercado u otros.
2. Por tipo de emisión de instrumento: monto, tasa y vencimiento.
3. Los contratos firmados de construcciones por tipo de contrato.
4. El avance que se registra en las cuentas de orden presupuestarias, previo al cierre presupuestario de cada periodo que se reporte

ELABORÓ:

10 / 21

[Firma]

AUTORIZÓ:

c) NOTAS DE GESTIÓN ADMINISTRATIVA

1. Introducción

Los Estados Financieros de los entes públicos, proveen de información financiera a los principales usuarios de la misma, al Congreso y a los ciudadanos.

El objetivo del presente documento es la revelación del contexto y de los aspectos económicos-financieros más relevantes que influyeron en las decisiones del período, y que deberán ser

De esta manera, se informa y explica la respuesta del gobierno a las condiciones relacionadas con la información financiera de cada período de gestión; además, de exponer aquellas

2. Panorama Económico y Financiero

Se informará sobre las principales condiciones económico- financieras bajo las cuales el ente público estuvo operando; y las cuales influyeron en la toma de decisiones de la

3. Autorización e Historia

Se informará sobre:

- a) Fecha de creación del ente.
- b) Principales cambios en su estructura.

4. Organización y Objeto Social

Se informará sobre:

- a) Objeto social.
- b) Principal actividad.
- c) Ejercicio fiscal.
- d) Régimen jurídico.
- e) Consideraciones fiscales del ente: revelar el tipo de contribuciones que esté obligado a pagar o retener.
- f) Estructura organizacional básica.
- g) Fideicomisos, mandatos y análogos de los cuales es fideicomitente o fideicomisario.

ELABORÓ:

11 / 21



AUTORIZÓ:

NOMBRE DEL ENTE PÚBLICO
ESTADO DE
NOTAS A LOS ESTADOS FINANCIEROS

Fecha 21/07/2022
Hora de impresión 12:12 p.m.

5. Bases de Preparación de los Estados Financieros

Se informará sobre:

- a) Si se ha observado la normatividad emitida por el CONAC y las disposiciones legales aplicables.
- b) La normatividad aplicada para el reconocimiento, valuación y revelación de los diferentes rubros de la información financiera, así como las bases de medición utilizadas para la elaboración de los estados financieros; por ejemplo: costo histórico, valor de realización, valor razonable, valor de recuperación o cualquier otro método empleado y los criterios de aplicación de los mismos.
- c) Postulados básicos.
- d) Normatividad supletoria. En caso de emplear varios grupos de normatividades (normatividades supletorias), deberá realizar la justificación razonable correspondiente, su alineación con los PBCG y a las características cualitativas asociadas descritas en el MCCG (documentos publicados en el Diario Oficial de la Federación, agosto 2009).
- e) Para las entidades que por primera vez estén implementando la base devengado de acuerdo a la Ley de Contabilidad, deberán:
 - Revelar las nuevas políticas de reconocimiento;
 - Su plan de implementación;
 - Revelar los cambios en las políticas, la clasificación y medición de las mismas, así como su impacto en la información financiera, y
 - Presentar los últimos estados financieros con la normatividad anteriormente utilizada con las nuevas políticas para fines de comparación en la transición a la base devengado.

6. Políticas de Contabilidad Significativas

Se informará sobre:

- a) Actualización: se informará del método utilizado para la actualización del valor de los activos, pasivos y Hacienda Pública/Patrimonio y las razones de dicha elección. Así como informar de la desconexión o reconexión inflacionaria.
- b) Informar sobre la realización de operaciones en el extranjero y de sus efectos en la información financiera gubernamental.
- c) Método de valuación de la inversión en acciones de Compañías subsidiarias no consolidadas y asociadas.
- d) Sistema y método de valuación de inventarios y costo de lo vendido.
- e) Beneficios a empleados: revelar el cálculo de la reserva actuarial, valor presente de los ingresos esperados comparado con el valor presente de la estimación de gastos tanto de los beneficiarios actuales como futuros.
- f) Provisiones: objetivo de su creación, monto y plazo.
- g) Reservas: objetivo de su creación, monto y plazo.
- h) Cambios en políticas contables y corrección de errores junto con la revelación de los efectos que se tendrá en la información financiera del ente público, ya sea retrospectivos o prospectivos.
- i) Reclasificaciones: se deben revelar todos aquellos movimientos entre cuentas por efectos de cambios en los tipos de operaciones.
- j) Depuración y cancelación de saldos.

7. Posición en Moneda Extranjera y Protección por Riesgo Cambiario

Se informará sobre:

- a) Activos en moneda extranjera.

ELABORÓ:

12 / 21

AUTORIZÓ:

NOMBRE DEL ENTE PÚBLICO

ESTADO DE

NOTAS A LOS ESTADOS FINANCIEROS

- b) Pasivos en moneda extranjera.
- c) Posición en moneda extranjera.
- d) Tipo de cambio.
- e) Equivalente en moneda nacional.

Lo anterior, por cada tipo de moneda extranjera que se encuentre en los rubros de activo y pasivo. Adicionalmente, se informará sobre los métodos de protección de riesgo por variaciones en el tipo de cambio.

8. Reporte Analítico del Activo

Debe mostrar la siguiente información:

- a) Vida útil o porcentajes de depreciación, deterioro o amortización utilizados en los diferentes tipos de activos.
 - b) Cambios en el porcentaje de depreciación o valor residual de los activos.
 - c) Importe de los gastos capitalizados en el ejercicio, tanto financieros como de investigación y desarrollo.
 - d) Riesgos por tipo de cambio o tipo de interés de las inversiones financieras.
 - e) Valor activado en el ejercicio de los bienes construidos por la entidad.
 - f) Otras circunstancias de carácter significativo que afecten el activo, tales como bienes en garantía, señalados en embargos, litigios, títulos de inversiones entregados en garantías, baja significativa del valor de inversiones financieras, etc.
 - g) Desmantelamiento de Activos, procedimientos, implicaciones, efectos contables.
 - h) Administración de activos: planeación con el objetivo de que el ente los utilice de manera más efectiva.
- Adicionalmente, se deben incluir las explicaciones de las principales variaciones en el activo, en cuadros comparativos como sigue:

- a) Inversiones en valores.
- b) Patrimonio de Organismos descentralizados de Control Presupuestario Indirecto.
- c) Inversiones en empresas de participación mayoritaria.
- d) Inversiones en empresas de participación minoritaria.
- e) Patrimonio de organismos descentralizados de control presupuestario directo, según corresponda.

9. Fideicomisos, Mandatos y Análogos

Se deberá informar:

- a) Por ramo administrativo que los reporta.
- b) Enlistar los de mayor monto de disponibilidad, relacionando aquéllos que conforman el 80% de las disponibilidades.

10. Reporte de la Recaudación

- a) Análisis del comportamiento de la recaudación correspondiente al ente público o cualquier tipo de ingreso, de forma separada los ingresos locales de los federales.
- b) Proyección de la recaudación e ingresos en el mediano plazo.

11. Información sobre la Deuda y el Reporte Analítico de la Deuda

- a) Utilizar al menos los siguientes indicadores: deuda respecto al PIB y deuda respecto a la recaudación tomando, como mínimo, un periodo igual o menor a 5 años.
- b) Información de manera agrupada por tipo de valor gubernamental o instrumento financiero en la que se consideren intereses, comisiones, tasa, perfil de vencimiento y otros

ELABORÓ:

13 / 21

AUTORIZÓ:

NOMBRE DEL ENTE PÚBLICO
ESTADO DE
NOTAS A LOS ESTADOS FINANCIEROS

Fecha 21/07/2022
Hora de impresión 12:12 p.m.

gastos de la deuda.

12. Calificaciones otorgadas

Informar, tanto del ente público como cualquier transacción realizada, que haya sido sujeta a una calificación crediticia.

13. Proceso de Mejora

Se informará de:

- a) Principales Políticas de control interno.
- b) Medidas de desempeño financiero, metas y alcance.

14. Información por Segmentos

Cuando se considere necesario se podrá revelar la información financiera de manera segmentada debido a la diversidad de las actividades y operaciones que realizan los entes. Consecuentemente, esta información contribuye al análisis más preciso de la situación financiera, grados y fuentes de riesgo y crecimiento potencial de negocio.

15. Eventos Posteriores al Cierre

El ente público informará el efecto en sus estados financieros de aquellos hechos ocurridos en el período posterior al que informa, que proporcionan mayor evidencia sobre eventos

16. Partes Relacionadas

Se debe establecer por escrito que no existen partes relacionadas que pudieran ejercer influencia significativa sobre la toma de decisiones financieras y operativas.

17. Responsabilidad Sobre la Presentación Razonable de la Información Contable

La Información Contable deberá estar firmada en cada página de la misma e incluir al final la siguiente leyenda: "Bajo protesta de decir verdad declaramos que los Estados

"Bajo protesta de decir verdad declaramos que los Estados Financieros y sus notas, son razonablemente correctos y son responsabilidad del emisor".

ELABORÓ:

14 / 21

AUTORIZÓ:





INSTITUTO DE FOMENTO DE FERIAS Y EXPOSICIONES DE COLIMA

Balanza de Comprobación del 01/ene/2022 al 30/abr/2022

Cuentas con saldos y movimientos acumulados. (De la cuenta: 1000 a la 9000)

Utr. SUPERVISOR
Rep. rptBalanzaComprobacion

Fecha y 21/jul/2022
hora de Impresión 12:10 p.m.

Nat.	Cuenta	Nombre de la cuenta	MOVIMIENTOS				SALDO ACTUAL	
			DEUDOR	ACREEDOR	DEUDOR	ACREEDOR	DEUDOR	ACREEDOR
D	1111	EFFECTIVO	\$2,500.00	\$0.00	\$2,000.00	\$0.00	\$4,500.00	\$0.00
D	1112	BANCOS/ TESORERÍA	\$114,756.17	\$0.00	\$1,139,158.84	\$1,485,717.26	-\$231,802.25	\$0.00
D	1114	INVERSIONES TEMPORALES (HASTA 3 MESES)	\$580,219.53	\$0.00	\$7,918.10	\$0.00	\$588,137.63	\$0.00
D	1122	CUENTAS POR COBRAR A CORTO PLAZO	\$0.00	\$0.00	\$65,936.59	\$46,776.59	\$19,160.00	\$0.00
D	1123	DEUDORES DIVERSOS POR COBRAR A CORTO PLAZO	\$9,286.38	\$0.00	\$0.00	\$0.00	\$9,286.38	\$0.00
D	1129	OTROS DERECHOS A RECIBIR EFECTIVO O EQUIVALENTES A CORTO PLAZO	\$4,847.67	\$0.00	\$0.00	\$0.00	\$4,847.67	\$0.00
D	1233	EDIFICIOS NO HABITACIONALES	\$6,270,963.45	\$0.00	\$0.00	\$0.00	\$6,270,963.45	\$0.00
D	1241	MOBILIARIO Y EQUIPO DE ADMINISTRACIÓN	\$373,781.53	\$0.00	\$0.00	\$0.00	\$373,781.53	\$0.00
D	1244	VEHÍCULOS Y EQUIPO DE TRANSPORTE	\$1,056,032.48	\$0.00	\$0.00	\$0.00	\$1,056,032.48	\$0.00
D	1246	MAQUINARIA, OTROS EQUIPOS Y HERRAMIENTAS	\$1,313,271.65	\$0.00	\$0.00	\$0.00	\$1,313,271.65	\$0.00
D	1273	GASTOS PAGADOS POR ADELANTADO	\$7,419.00	\$0.00	\$0.00	\$0.00	\$7,419.00	\$0.00
A	2111	SERVICIOS PERSONALES POR PAGAR A CORTO PLAZO	\$0.00	\$0.00	\$1,008,183.24	\$1,008,183.24	\$0.00	\$0.00
A	2112	PROVEEDORES POR PAGAR A CORTO PLAZO	\$0.00	\$35,145.60	\$140,508.63	\$140,508.63	\$0.00	\$35,145.60
A	2117	RETENCIONES Y CONTRIBUCIONES POR PAGAR A CORTO PLAZO	\$0.00	\$69,086.35	\$197,438.78	\$186,176.56	\$0.00	\$57,804.13
A	2119	OTRAS CUENTAS POR PAGAR A CORTO PLAZO	\$0.00	\$474,914.38	\$35,088.77	\$835,231.72	\$0.00	\$1,275,057.33
A	3210	RESULTADOS DEL EJERCICIO (AHORRO/ DESAHORRO)	\$0.00	\$0.00	\$0.00	\$0.00	\$0.00	\$0.00
A	3220	RESULTADOS DE EJERCICIOS ANTERIORES	\$0.00	\$9,045,201.53	\$0.00	\$0.00	\$0.00	\$9,045,201.53
A	3252	CAMBIO POR ERRORES CONTABLES	\$0.00	\$108,750.00	\$0.00	\$0.00	\$0.00	\$108,750.00
A	4173	INGRESOS POR VENTA DE BIENES Y PRESTACIÓN DE SERVICIOS DE ENTIDADES PARAESTATALES Y FIDEICOMISOS NO EMPRESARIALES Y NO FINANCIEROS	\$0.00	\$0.00	\$0.00	\$40,776.59	\$0.00	\$40,776.59
D	5111	REMUNERACIONES AL PERSONAL DE CARÁCTER PERMANENTE	\$0.00	\$0.00	\$194,133.60	\$0.00	\$194,133.60	\$0.00
D	5112	REMUNERACIONES AL PERSONAL DE CARÁCTER TRANSITORIO	\$0.00	\$0.00	\$713,547.12	\$0.00	\$713,547.12	\$0.00
D	5114	SEGURIDAD SOCIAL	\$0.00	\$0.00	\$75,316.68	\$0.00	\$75,316.68	\$0.00
D	5115	OTRAS PRESTACIONES SOCIALES Y ECONÓMICAS	\$0.00	\$0.00	\$7,200.00	\$0.00	\$7,200.00	\$0.00
D	5116	PAGO DE ESTÍMULOS A SERVIDORES PÚBLICOS	\$0.00	\$0.00	\$17,985.84	\$0.00	\$17,985.84	\$0.00
D	5121	MATERIALES DE ADMINISTRACIÓN, EMISIÓN DE DOCUMENTOS Y ARTÍCULOS OFICIALES	\$0.00	\$0.00	\$6,260.69	\$0.00	\$6,260.69	\$0.00
D	5124	MATERIALES Y ARTÍCULOS DE CONSTRUCCIÓN Y DE REPARACIÓN	\$0.00	\$0.00	\$6,965.81	\$5,738.23	\$1,227.58	\$0.00
D	5126	COMBUSTIBLES, LUBRICANTES Y ADITIVOS	\$0.00	\$0.00	\$36,274.46	\$0.00	\$36,274.46	\$0.00
D	5129	HERRAMIENTAS, REFACCIONES Y ACCESORIOS MENORES	\$0.00	\$0.00	\$10,065.52	\$0.00	\$10,065.52	\$0.00
D	5131	SERVICIOS BÁSICOS	\$0.00	\$0.00	\$2,751.72	\$0.00	\$2,751.72	\$0.00
D	5134	SERVICIOS FINANCIEROS, BANCARIOS Y COMERCIALES	\$0.00	\$0.00	\$3,600.00	\$0.00	\$3,600.00	\$0.00
D	5135	SERVICIOS DE INSTALACIÓN, REPARACIÓN, MANTENIMIENTO Y CONSERVACIÓN	\$0.00	\$0.00	\$33,703.35	\$0.00	\$33,703.35	\$0.00
D	5136	SERVICIOS DE COMUNICACIÓN SOCIAL Y PUBLICIDAD	\$0.00	\$0.00	\$29,988.20	\$0.00	\$29,988.20	\$0.00
D	5139	OTROS SERVICIOS GENERALES	\$0.00	\$0.00	\$15,082.88	\$0.00	\$15,082.88	\$0.00

[Handwritten signature]



INSTITUTO DE FOMENTO DE FERIAS Y EXPOSICIONES DE COLIMA

Balanza de Comprobación del 01/ene/2022 al 30/abr/2022
Cuentas con saldos y movimientos acumulados. (De la cuenta: 1000 a la 9000)

Usr: SUPERVISOR
Rep: rptBalanzaComprobacion

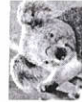
Fecha y hora de Impresión: 21/jul/2022 12:10 p.m.

Nat.	Cuenta	Nombre de la cuenta	SALDO ANTERIOR		MOVIMIENTOS		SALDO ACTUAL	
			DEUDOR	ACREEDOR	DEUDOR	ACREEDOR	DEUDOR	ACREEDOR
D	8110	LEY DE INGRESOS ESTIMADA	\$0.00	\$0.00	\$20,689,407.58	\$0.00	\$20,689,407.58	\$0.00
A	8120	LEY DE INGRESOS POR EJECUTAR	\$0.00	\$0.00	\$37,306.25	\$20,689,407.58	\$0.00	\$20,652,101.33
A	8140	LEY DE INGRESOS DEVENGADA	\$0.00	\$0.00	\$37,306.25	\$37,306.25	\$0.00	\$0.00
A	8150	LEY DE INGRESOS RECAUDADA	\$0.00	\$0.00	\$0.00	\$37,306.25	\$0.00	\$37,306.25
A	8210	PRESUPUESTO DE EGRESOS APROBADO	\$0.00	\$0.00	\$0.00	\$19,366,355.90	\$0.00	\$19,366,355.90
D	8220	PRESUPUESTO DE EGRESOS POR EJERCER	\$0.00	\$0.00	\$19,376,355.90	\$1,162,875.87	\$18,213,480.03	\$0.00
A	8230	MODIFICACIONES AL PRESUPUESTO DE EGRESOS APROBADO	\$0.00	\$0.00	\$10,000.00	\$10,000.00	\$0.00	\$0.00
D	8240	PRESUPUESTO DE EGRESOS COMPROMETIDO	\$0.00	\$0.00	\$1,152,875.87	\$1,152,875.87	\$0.00	\$0.00
D	8250	PRESUPUESTO DE EGRESOS DEVENGADO	\$0.00	\$0.00	\$1,152,875.87	\$1,152,875.87	\$0.00	\$0.00
D	8260	PRESUPUESTO DE EGRESOS EJERCIDO	\$0.00	\$0.00	\$1,152,875.87	\$1,152,875.87	\$0.00	\$0.00
D	8270	PRESUPUESTO DE EGRESOS PAGADO	\$0.00	\$0.00	\$1,152,875.87	\$0.00	\$1,152,875.87	\$0.00
Sumas =>			\$9,733,077.86	\$9,733,077.86	\$48,510,988.28	\$48,510,988.28	\$50,618,498.66	\$50,618,498.66

C. RODOLFO AGUILAR DAVALOS
DIRECTOR GENERAL

C.P. ABRAHAM VALENCIA CASTRO
CONTADOR GENERAL

REPORTES
PRESUPUESTALES
ABRIL
2022



INSTITUTO DE FOMENTO DE FERIAS Y EXPOSICIONES DE COLIMA

Estado Analítico de Ingresos
Del 01/ene/2022 Al 30/abr/2022

Utr SUPERVISOR
Rep rptEstadoPresupuestoIngresosRB_CP_2019

Fecha y hora de Impresión
21/jul/2022
12:14 p.m.

Rubro de Ingresos	Ingreso					Diferencia (6=5-1)
	Estimado (1)	Ampliaciones y Reducciones (2)	Modificado (3=1+2)	Devengado (4)	Recaudado (5)	
IMPUESTOS	\$0.00	\$0.00	\$0.00	\$0.00	\$0.00	0.00
CUOTAS Y APORTACIONES DE SEGURIDAD SOCIAL	\$0.00	\$0.00	\$0.00	\$0.00	\$0.00	0.00
CONTRIBUCIONES DE MEJORAS	\$0.00	\$0.00	\$0.00	\$0.00	\$0.00	0.00
DERECHOS	\$0.00	\$0.00	\$0.00	\$0.00	\$0.00	0.00
PRODUCTOS	\$0.00	\$0.00	\$0.00	\$0.00	\$0.00	0.00
APROVECHAMIENTOS	\$0.00	\$0.00	\$0.00	\$0.00	\$0.00	0.00
INGRESOS POR VENTA DE BIENES, PRESTACIÓN DE SERVICIOS Y OTROS	\$20,689,407.58	\$0.00	\$20,689,407.58	\$37,306.25	\$37,306.25	-20,652,101.33
PARTICIPACIONES, APORTACIONES, CONVENIOS, INCENTIVOS DERIVADOS	\$0.00	\$0.00	\$0.00	\$0.00	\$0.00	0.00
TRANSFERENCIAS, ASIGNACIONES, SUBSIDIOS Y SUBVENCIONES, Y PRODUCTOS	\$0.00	\$0.00	\$0.00	\$0.00	\$0.00	0.00
INGRESOS DERIVADOS DE FINANCIAMIENTOS	\$0.00	\$0.00	\$0.00	\$0.00	\$0.00	0.00
Total	\$20,689,407.58	\$0.00	\$20,689,407.58	\$37,306.25	\$37,306.25	-20,652,101.33
Ingresos Excedentes						

Estado Analítico de Ingresos por Fuente de Financiamiento	Ingreso					Diferencia (6=5-1)
	Estimado (1)	Ampliaciones y (Reducciones) (2)	Modificado (3=1+2)	Devengado (4)	Recaudado (5)	
Ingresos del Poder Ejecutivo Federal o Estatal y de los Municipios						
IMPUESTOS	\$0.00	\$0.00	\$0.00	\$0.00	\$0.00	0.00
CUOTAS Y APORTACIONES DE SEGURIDAD SOCIAL	\$0.00	\$0.00	\$0.00	\$0.00	\$0.00	0.00
CONTRIBUCIONES DE MEJORAS	\$0.00	\$0.00	\$0.00	\$0.00	\$0.00	0.00
DERECHOS	\$0.00	\$0.00	\$0.00	\$0.00	\$0.00	0.00
PRODUCTOS	\$0.00	\$0.00	\$0.00	\$0.00	\$0.00	0.00
APROVECHAMIENTOS	\$0.00	\$0.00	\$0.00	\$0.00	\$0.00	0.00
PARTICIPACIONES, APORTACIONES, CONVENIOS, INCENTIVOS DERIVADOS	\$0.00	\$0.00	\$0.00	\$0.00	\$0.00	0.00
TRANSFERENCIAS, ASIGNACIONES, SUBSIDIOS Y SUBVENCIONES	\$0.00	\$0.00	\$0.00	\$0.00	\$0.00	0.00
Ingresos de los Entes Públicos de los Poderes Legislativo y Judicial, de los Órganos Autónomos y del Sector Paraestatal o Paramunicipal, así como de las Empresas Productivas del Estado						
CUOTAS Y APORTACIONES DE SEGURIDAD SOCIAL	\$0.00	\$0.00	\$0.00	\$0.00	\$0.00	0.00
PRODUCTOS	\$0.00	\$0.00	\$0.00	\$0.00	\$0.00	0.00
INGRESOS POR VENTA DE BIENES, PRESTACIÓN DE SERVICIOS Y OTROS	\$20,689,407.58	\$0.00	\$20,689,407.58	\$37,306.25	\$37,306.25	-20,652,101.33
TRANSFERENCIAS, ASIGNACIONES, SUBSIDIOS Y SUBVENCIONES	\$0.00	\$0.00	\$0.00	\$0.00	\$0.00	0.00
Ingresos Derivados de Financiamiento						
INGRESOS DERIVADOS DE FINANCIAMIENTOS	\$0.00	\$0.00	\$0.00	\$0.00	\$0.00	0.00
Total	\$20,689,407.58	\$0.00	\$20,689,407.58	\$37,306.25	\$37,306.25	-20,652,101.33
Ingresos Excedentes						

[Handwritten signature]



INSTITUTO DE FOMENTO DE FERIAS Y EXPOSICIONES DE COLIMA

Estado Analítico de Ingresos
Del 01/ene/2022 Al 30/abr/2022

Usu: SUPERVISOR
Rep: rptEstadoPresupuestoIngresosRB_CP_2019

Fecha y hora de Impresión
21/jul/2022 12:14 p.m.


C. RODOLFO AGUILAR DAVALOS
DIRECTOR GENERAL


C.P. ABRAHAM VALENCIA CASTRO
CONTADOR GENERAL



INSTITUTO DE FOMENTO DE FERIAS Y EXPOSICIONES DE COLIMA
COLIMA

Estado Analítico del Ejercicio del Presupuesto de Egresos
Clasificación por Objeto del Gasto (Capítulo y Concepto)

Fecha y hora de Impresión 21/jul/2022 12:15 p.m.

Usr SUPERVISOR
Rep rptEstadoPresupuestoEgresos_CP_CTO

Concepto	Egresos					
	Aprobado	Ampliaciones / (Reducciones)	Modificado	Devengado	Pagado	Subejercicio
	1	2	3=(1+2)	4	5	6 = (3 - 4)
SERVICIOS PERSONALES	\$7,818,731.00	\$0.00	\$7,818,731.00	\$1,008,183.24	\$1,008,183.24	\$6,810,547.76
Remuneraciones al personal de carácter permanente	\$2,734,400.00	\$0.00	\$2,734,400.00	\$194,133.60	\$194,133.60	\$2,540,266.40
Remuneraciones al personal de carácter transitorio	\$4,149,392.00	\$0.00	\$4,149,392.00	\$713,547.12	\$713,547.12	\$3,435,844.88
Remuneraciones adicionales y especiales	\$119,939.00	\$0.00	\$119,939.00	\$0.00	\$0.00	\$119,939.00
Seguridad Social	\$239,400.00	\$0.00	\$239,400.00	\$75,316.68	\$75,316.68	\$164,083.32
Otras prestaciones sociales y económicas	\$521,600.00	\$0.00	\$521,600.00	\$7,200.00	\$7,200.00	\$514,400.00
Pago de estímulos a servidores públicos	\$54,000.00	\$0.00	\$54,000.00	\$17,985.84	\$17,985.84	\$36,014.16
MATERIALES Y SUMINISTROS	\$1,434,200.00	\$0.00	\$1,434,200.00	\$59,566.48	\$59,566.48	\$1,374,633.52
Materiales de administración, emisión de documentos y artículos oficiales	\$140,000.00	\$4,000.00	\$144,000.00	\$6,260.69	\$6,260.69	\$137,739.31
Materiales y artículos de construcción y de reparación	\$975,000.00	\$0.00	\$975,000.00	\$6,965.81	\$6,965.81	\$968,034.19
Combustibles, lubricantes y aditivos	\$285,000.00	-\$4,000.00	\$281,000.00	\$36,274.46	\$36,274.46	\$244,725.54
Herramientas, refacciones y accesorios menores	\$34,200.00	\$0.00	\$34,200.00	\$10,065.52	\$10,065.52	\$24,134.48
SERVICIOS GENERALES	\$9,958,424.90	\$0.00	\$9,958,424.90	\$85,126.15	\$85,126.15	\$9,873,298.75
Servicios básicos	\$118,800.00	\$0.00	\$118,800.00	\$2,751.72	\$2,751.72	\$116,048.28
Servicios financieros, bancarios y comerciales	\$8,324.90	\$0.00	\$8,324.90	\$3,600.00	\$3,600.00	\$4,724.90
Servicios de instalación, reparación, mantenimiento y conservación	\$284,000.00	\$0.00	\$284,000.00	\$33,703.35	\$33,703.35	\$250,296.65
Servicios de comunicación social y publicidad	\$650,000.00	\$0.00	\$650,000.00	\$29,988.20	\$29,988.20	\$620,011.80
Servicios oficiales	\$8,408,800.00	\$0.00	\$8,408,800.00	\$0.00	\$0.00	\$8,408,800.00
Otros servicios generales	\$488,500.00	\$0.00	\$488,500.00	\$15,082.88	\$15,082.88	\$473,417.12
TRANSFERENCIAS, ASIGNACIONES, SUBSIDIOS Y OTRAS AYUDAS	\$65,000.00	\$0.00	\$65,000.00	\$0.00	\$0.00	\$65,000.00
Donativos	\$65,000.00	\$0.00	\$65,000.00	\$0.00	\$0.00	\$65,000.00
BIENES MUEBLES, INMUEBLES E INTANGIBLES	\$90,000.00	\$0.00	\$90,000.00	\$0.00	\$0.00	\$90,000.00
Mobiliario y equipo de administración	\$90,000.00	\$0.00	\$90,000.00	\$0.00	\$0.00	\$90,000.00
Total del Gasto	\$19,366,355.90	\$0.00	\$19,366,355.90	\$1,152,875.87	\$1,152,875.87	\$18,213,480.03

[Handwritten signature]



INSTITUTO DE FOMENTO DE FERIAS Y EXPOSICIONES DE COLIMA
COLIMA

Estado Analítico del Ejercicio del Presupuesto de Egresos
Clasificación por Objeto del Gasto (Capítulo y Concepto)

Usr: SUPERVISOR
Rep rptEstadoPresupuestoEgresos_CP_CTO

Fecha y hora de Impresión | 21/jul/2022 | 12:15 p.m.

Del 01/ene/2022 Al 30/abr/2022

Concepto	Egresos					Subejercicio 6 = (3 - 4)
	Aprobado 1	Ampliaciones / (Reducciones) 2	Modificado 3=(1+2)	Devengado 4	Pagado 5	
				4	5	


C. RODOLFO AGUILAR DAVALOS
DIRECTOR GENERAL


C.P. ABRAHAM VALENCIA CASTRO
CONTADOR GENERAL



INSTITUTO DE FOMENTO DE FERIAS Y EXPOSICIONES DE COLIMA

Estado Analítico del Ejercicio del Presupuesto de Egresos
Clasificación Económica (por Tipo de Gasto)
Del 01/ene/2022 Al 30/abr/2022

Usr SUPERVISOR
Rep rptEstadoPresupuestoEgresos_CL2

Fecha y hora de Impresión
21/jul/2022
12:15 p.m.

Concepto		Egresos					
		Aprobado	Ampliaciones / (Reducciones)	Modificado	Devengado	Pagado	Subejercicio
		1	2	3=(1+2)	4	5	6 = (3 - 4)
Gasto Corriente		\$19,276,355.90	\$0.00	\$19,276,355.90	\$1,152,875.87	\$1,152,875.87	\$18,123,480.03
Gasto de Capital		\$90,000.00	\$0.00	\$90,000.00	\$0.00	\$0.00	\$90,000.00
Total del Gasto		\$19,366,355.90	\$0.00	\$19,366,355.90	\$1,152,875.87	\$1,152,875.87	\$18,213,480.03

C. RODOLFO AGUILAR DAVALOS

DIRECTOR GENERAL

C.P. ABRAHAM VALENCIA CASTRO

CONTADOR GENERAL



INSTITUTO DE FOMENTO DE FERIAS Y EXPOSICIONES DE COLIMA

Estado Analítico del Ejercicio del Presupuesto de Egresos

Usr SUPERVISOR
Rep rptEstadoPresupuestoEgresos_UA3

Clasificación Administrativa
| Del 01/ene/2022 Al 30/abr/2022

Fecha y hora de Impresión
21/jul/2022 12:16 p.m.

Concepto	Egresos					
	Aprobado	Ampliaciones / (Reducciones)	Modificado	Devengado	Pagado	Subejercicio
	1	2	3=(1+2)	4	5	6 = (3 - 4)
DIRECCION						
ADMINISTRACION	\$19,366,355.90	\$0.00	\$19,366,355.90	\$1,152,875.87	\$1,152,875.87	\$18,213,480.03
DIRECCION	\$19,366,355.90	\$0.00	\$19,366,355.90	\$1,152,875.87	\$1,152,875.87	\$18,213,480.03
Total del Gasto	\$19,366,355.90	\$0.00	\$19,366,355.90	\$1,152,875.87	\$1,152,875.87	\$18,213,480.03

C. RODOLFO AGUILAR DAVALOS
DIRECTOR GENERAL

C.R. ABRAHAM VALENCIA CASTRO
CONTADOR GENERAL



INSTITUTO DE FOMENTO DE FERIAS Y EXPOSICIONES DE COLIMA

Usr SUPERVISOR
Rep rptEstadoPresupuestoEgresos_FN3

Estado Analítico del Ejercicio del Presupuesto de Egresos
Clasificación Funcional (Finalidad y Función)

Fecha y hora de Impresión
21/jul/2022
12:16 p.m.

Concepto	Egresos					
	Aprobado	Ampliaciones / (Reducciones)	Modificado	Devengado	Pagado	Subejercicio
	1	2	3=(1+2)	4	5	6 = (3 - 4)
GOBIERNO	\$6,273,463.90	\$4,000.00	\$6,277,463.90	\$933,218.30	\$933,218.30	\$5,344,245.60
LEGISLACIÓN	\$6,273,463.90	\$4,000.00	\$6,277,463.90	\$933,218.30	\$933,218.30	\$5,344,245.60
DESARROLLO SOCIAL	\$13,092,892.00	-\$4,000.00	\$13,088,892.00	\$219,657.57	\$219,657.57	\$12,869,234.43
RECREACIÓN, CULTURA Y OTRAS MANIFESTACIONES SOCIALES	\$13,092,892.00	-\$4,000.00	\$13,088,892.00	\$219,657.57	\$219,657.57	\$12,869,234.43
Total del Gasto	\$19,366,355.90	\$0.00	\$19,366,355.90	\$1,152,875.87	\$1,152,875.87	\$18,213,480.03

C. RODOLFO AGUILAR DAVALOS
DIRECTOR GENERAL

C.P. ABRAHAM VALENCIA CASTRO
CONTADOR GENERAL



INSTITUTO DE FOMENTO DE FERIAS Y EXPOSICIONES DE COLIMA

Endeudamiento Neto


Del 01/ene/2022 Al 30/abr/2022

Usr: SUPERVISOR

Rep: rptEndeudamientoNeto

Fecha y hora de Impresión | 21/jul/2022 12:17 p.m.

Identificación de Crédito o Instrumento	Contratación/Colocación	Amortización	Endeudamiento Neto
	A	B	C=A-B
Créditos Bancarios			
Total Créditos Bancarios	\$0.00	\$0.00	\$0.00
Otros Instrumentos de Deuda			
Total Otros Instrumentos de Deuda	\$0.00	\$0.00	\$0.00
Total	\$0.00	\$0.00	\$0.00


C. RODOLFO AGUILAR DAVALOS
DIRECTOR GENERAL


C.P. ABRAHAM VALENCIA CASTRO
CONTADOR GENERAL



INSTITUTO DE FOMENTO DE FERIAS Y EXPOSICIONES DE COLIMA

Intereses de la Deuda

Del 01/ene/2022 Al 30/abr/2022

Usr: SUPERVISOR
Rep: rptInteresesDeLaDeuda

Fecha y hora de Impresión | 21/jul/2022
12:17 p.m.

Identificación de Crédito o Instrumento	Devengado	Pagado
Créditos Bancarios		
Total de Intereses de Créditos Bancarios	\$0.00	\$0.00
Otros Instrumentos de Deuda		
Total de Intereses de Otros Instrumentos de Deuda	\$0.00	\$0.00
Total	\$0.00	\$0.00


C. RODOLFO AGUILAR DAVALOS
DIRECTOR GENERAL


C.P. ABRAHAM VALENCIA CASTRO
CONTADOR GENERAL



INSTITUTO DE FOMENTO DE FERIAS Y EXPOSICIONES DE COLIMA

Indicadores de Postura Fiscal

del 01/ene/2022 al 30/abr/2022

(Cifras en pesos)

Usr: SUPERVISOR

Rep rptIndicadoresPosturaFiscal

Fecha y hora de Impresión | 21/jul/2022 12:18 p.m.

Concepto

Estimado

Devengado

Pagado

I. Ingresos Presupuestarios (I=1+2)

\$20,689,407.58

\$37,306.25

\$37,306.25

1. Ingresos del Gobierno de la Entidad Federativa

\$20,689,407.58

\$37,306.25

\$37,306.25

2. Ingresos del Sector Paraestatal

\$0.00

\$0.00

\$0.00

II. Egresos Presupuestarios (II=3+4)

\$19,366,355.90

\$1,152,875.87

\$1,152,875.87

3. Egresos del Gobierno de la Entidad Federativa

\$19,366,355.90

\$1,152,875.87

\$1,152,875.87

4. Egresos del Sector Paraestatal

\$0.00

\$0.00

\$0.00

III. Balance Presupuestario (Superávit o Déficit) (III = I - II)

\$1,323,051.68

-\$1,115,569.62

-\$1,115,569.62

Concepto

Estimado

Devengado

Pagado

III. Balance Presupuestario (Superávit o Déficit)

\$1,323,051.68

-\$1,115,569.62

-\$1,115,569.62

IV. Intereses, Comisiones y Gastos de la Deuda

\$0.00

\$0.00

\$0.00

V. Balance Primario (Superávit o Déficit) (V= III + IV)

\$1,323,051.68

-\$1,115,569.62

-\$1,115,569.62

Concepto

Estimado

Devengado

Pagado

A. Financiamiento

\$0.00

\$0.00

\$0.00

B. Amortización de la deuda

\$0.00

\$0.00

\$0.00

C. Financiamiento Neto

\$0.00

\$0.00

\$0.00

C. RODOLFO AGUILAR DAVALOS
DIRECTOR GENERAL

C.P. ABRAHAM VALENCIA CASTRO
CONTADOR GENERAL

REPORTES
PROGRAMATICOS
ABRIL
2022



INSTITUTO DE FOMENTO DE FERIAS Y EXPOSICIONES DE COLIMA


Usr: SUPERVISOR
Rep: rptEstadoPresupuestoEgresos_PC

Gasto por Categoría Programática
Del 01/ene/2022 Al 30/abr/2022

Fecha y 21/jul/2022

hora de Impresión 12:19 p.m.

Programas	Concepto	Egresos				Subejercicio
		Aprobado	Ampliaciones / (Reducciones)	Modificado	Devengado	Pagado
		1	2	3=(1+2)	4	5
						6 = (3 - 4)
Desempeño de las Funciones		\$19,366,355.90	\$0.00	\$19,366,355.90	\$1,152,875.87	\$1,152,875.87
Promoción y fomento		\$19,366,355.90	\$0.00	\$19,366,355.90	\$1,152,875.87	\$1,152,875.87
Total del Gasto						\$18,213,480.03


C. RODOLFO AGUILAR DAVALOS
DIRECTOR GENERAL


C. P. ABRAHAM VALENCIA CASTRO
CONTADOR GENERAL

REPORTES
LEY DE DISCIPLINA
FINANCIERA
ABRIL
2022

INSTITUTO DE FOMENTO DE FERIAS Y EXPOSICIONES DE COLIMA (a)
Estado de Situación Financiera Detallado - LDF
Al 31 de diciembre de 2021 y al 30 de Abril de 2022 (b)
(PESOS)

Concepto (c)	2022 (d)	31 de diciembre de 2021 (e)	Concepto (c)	2022 (d)	31 de diciembre de 2021 (e)
ACTIVO			PASIVO		
Activo Circulante			Activo Circulante		
a. Efectivo y Equivalentes (a=a1+a2+a3+a4+a5+a6+a7)	360,835	697,476	a. Cuentas por Pagar a Corto Plazo (a=a1+a2+a3+a4+a5+a6+a7+a8+a9)	1,368,007	579,126
a1) Efectivo	4,500	2,500	a1) Servicios Personales por Pagar a Corto Plazo	0	0
a2) Bancos/Tesorería	-231,802	114,756	a2) Proveedores por Pagar a Corto Plazo	35,146	35,146
a3) Bancos/Dependencias y Otros	0	0	a3) Contratistas por Obras Públicas por Pagar a Corto Plazo	0	0
a4) Inversiones Temporales (Hasta 3 meses)	588,138	580,220	a4) Participaciones y Aportaciones por Pagar a Corto Plazo	0	0
a5) Fondos con Afectación Específica	0	0	a5) Transferencias Otorgadas por Pagar a Corto Plazo	0	0
a6) Depósitos de Fondos de Terceros en Garantía y/o Administración	0	0	a6) Intereses, Comisiones y Otros Gastos de la Deuda Pública por Pagar a Corto Plazo	0	0
a7) Otros Efectivos y Equivalentes	0	0	a7) Retenciones y Contribuciones por Pagar a Corto Plazo	57,804	68,066
b. Derechos a Recibir Efectivo o Equivalentes (b=b1+b2+b3+b4+b5+b6+b7)	33,294	14,134	a8) Devoluciones de la Ley de Ingresos por Pagar a Corto Plazo	0	0
b1) Inversiones Financieras de Corto Plazo	0	0	a9) Otras Cuentas por Pagar a Corto Plazo	1,275,057	474,914
b2) Cuentas por Cobrar a Corto Plazo	19,160	0	b. Documentos por Pagar a Corto Plazo (b=b1+b2+b3)	0	0
b3) Deudores Diversos por Cobrar a Corto Plazo	9,286	9,286	b1) Documentos Comerciales por Pagar a Corto Plazo	0	0
b4) Ingresos por Recuperar a Corto Plazo	0	0	b2) Documentos con Contratistas por Obras Públicas por Pagar a Corto Plazo	0	0
b5) Deudores por Anticipos de la Tesorería a Corto Plazo	0	0	b3) Otros Documentos por Pagar a Corto Plazo	0	0
b6) Préstamos Otorgados a Corto Plazo	0	0	c. Porción a Corto Plazo de la Deuda Pública a Largo Plazo (c=c1+c2)	0	0
b7) Otros Derechos a Recibir Efectivo o Equivalentes a Corto Plazo	4,848	4,848	c1) Porción a Corto Plazo de la Deuda Pública	0	0
c. Derechos a Recibir Bienes o Servicios (c=c1+c2+c3+c4+c5)	0	0	c2) Porción a Corto Plazo de Arrendamiento Financiero	0	0
c1) Anticipo a Proveedores por Adquisición de Bienes y Prestación de Servicios a Corto Plazo	0	0	d. Títulos y Valores a Corto Plazo	0	0
c2) Anticipo a Proveedores por Adquisición de Bienes Inmuebles y Muebles a Corto Plazo	0	0	e. Pasivos Diferidos a Corto Plazo (e=e1+e2+e3)	0	0
c3) Anticipo a Proveedores por Adquisición de Bienes Intangibles a Corto Plazo	0	0	e1) Ingresos Cobrados por Adelantado a Corto Plazo	0	0
c4) Anticipo a Contratistas por Obras Públicas a Corto Plazo	0	0	e2) Intereses Cobrados por Adelantado a Corto Plazo	0	0
c5) Otros Derechos a Recibir Bienes o Servicios a Corto Plazo	0	0	e3) Otros Pasivos Diferidos a Corto Plazo	0	0
d. Inventarios (d=d1+d2+d3+d4+d5)	0	0	f. Fondos y Bienes de Terceros en Garantía y/o Administración a Corto Plazo (f=f1+f2+f3+f4+f5+f6)	0	0
d1) Inventario de Mercancías para Venta	0	0	f1) Fondos en Garantía a Corto Plazo	0	0
d2) Inventario de Mercancías Terminadas	0	0	f2) Fondos en Administración a Corto Plazo	0	0
d3) Inventario de Mercancías en Proceso de Elaboración	0	0	f3) Fondos Contingentes a Corto Plazo	0	0
d4) Inventario de Materias Primas, Materiales y Suministros para Producción	0	0	f4) Fondos de Fideicomisos, Mandatos y Contratos Análogos a Corto Plazo	0	0
d5) Bienes en Tránsito	0	0	f5) Otros Fondos de Terceros en Garantía y/o Administración a Corto Plazo	0	0
e. Almacenes	0	0	f6) Valores y Bienes en Garantía a Corto Plazo	0	0
f. Estimación por Pérdida o Deterioro de Activos Circulantes (f=f1+f2)	0	0	g. Provisiones a Corto Plazo (g=g1+g2+g3)	0	0
f1) Estimaciones para Cuentas Incobrables por Derechos a Recibir Efectivo o Equivalentes	0	0	g1) Provisión para Demandas y Juicios a Corto Plazo	0	0
f2) Estimación por Deterioro de Inventarios	0	0	g2) Provisión para Contingencias a Corto Plazo	0	0
g. Otros Activos Circulantes (g=g1+g2+g3+g4)	0	0	g3) Otras Provisiones a Corto Plazo	0	0
g1) Valores en Garantía	0	0	h. Otros Pasivos a Corto Plazo (h=h1+h2+h3)	0	0
g2) Bienes en Garantía (excluye depósitos de fondos)	0	0	h1) Ingresos por Clasificar	0	0
g3) Bienes Derivados de Embargos, Decomisos, Aseguramientos y Dación en Pago	0	0	h2) Recaudación por Participar	0	0
g4) Adquisición con Fondos de Terceros	0	0	h3) Otros Pasivos Circulantes	0	0
IA. Total de Activos Circulantes (IA = a + b + c + d + e + f + g)	394,129	711,610	IIA. Total de Pasivos Circulantes (IIA = a + b + c + d + e + f + g + h)	1,368,007	579,126
Activo No Circulante			Pasivo No Circulante		
a. Inversiones Financieras a Largo Plazo	0	0	a. Cuentas por Pagar a Largo Plazo	0	0
b. Derechos a Recibir Efectivo o Equivalentes a Largo Plazo	0	0	b. Documentos por Pagar a Largo Plazo	0	0
c. Bienes Inmuebles, Infraestructura y Construcciones en Proceso	6,270,963	6,270,963	c. Deuda Pública a Largo Plazo	0	0
d. Bienes Muebles	2,743,086	2,743,086	d. Pasivos Diferidos a Largo Plazo	0	0
e. Activos Intangibles	0	0	e. Fondos y Bienes de Terceros en Garantía y/o Administración a Largo Plazo	0	0
f. Depreciación, Deterioro y Amortización Acumulada de Bienes	0	0	f. Provisiones a Largo Plazo	0	0
g. Activos Diferidos	7,419	7,419	IIIB. Total de Pasivos No Circulantes (IIIB = a + b + c + d + e + f)	0	0
h. Estimación por Pérdida o Deterioro de Activos no Circulantes	0	0	II. Total del Pasivo (II = IIA + IIIB)	1,368,007	579,126
i. Otros Activos no Circulantes	0	0			
IB. Total de Activos No Circulantes (IB = a + b + c + d + e + f + g + h + i)	9,021,468	9,021,468			
I. Total del Activo (I = IA + IB)	9,415,598	9,733,078	HACIENDA PÚBLICA/PATRIMONIO		
			IIIA. Hacienda Pública/Patrimonio Contribuido (IIIA = a + b + c)	0	0
			a. Aportaciones	0	0
			b. Donaciones de Capital	0	0
			c. Actualización de la Hacienda Pública/Patrimonio	0	0
			IIIB. Hacienda Pública/Patrimonio Generado (IIIB = a + b + c + d + e)	8,047,590	9,153,952
			a. Resultados del Ejercicio (Ahorro/ Desahorro)	-1,105,361	-2,951,001
			b. Resultados de Ejercicios Anteriores	9,045,202	11,996,203
			c. Revalúos	0	0
			d. Reservas	0	0
			e. Rectificaciones de Resultados de Ejercicios Anteriores	108,750	108,750
			IIIC. Exceso o Insuficiencia en la Actualización de la Hacienda Pública/Patrimonio (IIIC=a+b)	0	0
			a. Resultado por Posición Monetaria	0	0
			b. Resultado por Tenencia de Activos no Monetarios	0	0
			III. Total Hacienda Pública/Patrimonio (III = IIIA + IIIB + IIIC)	8,047,590	9,153,952
			IV. Total del Pasivo y Hacienda Pública/Patrimonio (IV = II + III)	9,415,598	9,733,078

INSTITUTO DE FOMENTO DE FERIAS Y EXPOSICIONES DE COLIMA (a)							
Informe Analítico de la Deuda Pública y Otros Pasivos - LDF							
Del 1 de Enero al 30 de Abril de 2022 (b)							
(PESOS)							
Denominación de la Deuda Pública y Otros Pasivos	Saldo al 31 de diciembre de 2021 (d)	Disposiciones del Periodo	Amortizaciones del Periodo	Revaluaciones, Reclasificaciones y Otros Ajustes	Saldo Final del Periodo (h)	Pago de Intereses del Periodo	Pago de Comisiones y demás costos asociados durante el Periodo
(c)	(d)	(e)	(f)	(g)	h=d+e-f+g	(i)	(j)
1. Deuda Pública (1=A+B)	0	0	0	0	0	0	0
A. Corto Plazo (A=a1+a2+a3)	0	0	0	0	0	0	0
a1) Instituciones de Crédito	0	0	0	0	0	0	0
a2) Títulos y Valores	0	0	0	0	0	0	0
a3) Arrendamientos Financieros	0	0	0	0	0	0	0
B. Largo Plazo (B=b1+b2+b3)	0	0	0	0	0	0	0
b1) Instituciones de Crédito	0	0	0	0	0	0	0
b2) Títulos y Valores	0	0	0	0	0	0	0
b3) Arrendamientos Financieros	0	0	0	0	0	0	0
2. Otros Pasivos	579,126				1,368,007		
3. Total de la Deuda Pública y Otros Pasivos	579,126	0	0	0	1,368,007	0	0
4. Deuda Contingente 1 (informativo)	0	0	0	0	0	0	0
A. Deuda Contingente 1					0		
B. Deuda Contingente 2					0		
C. Deuda Contingente XX					0		
5. Valor de Instrumentos Bono Cupón Cero 2 (Informativo)	0	0	0	0	0	0	0
A. Instrumento Bono Cupón Cero 1					0		
B. Instrumento Bono Cupón Cero 2					0		
C. Instrumento Bono Cupón Cero XX					0		

1. Se refiere a cualquier financiamiento sin fuente o garantía de pago definida, que sea asumida de manera solidaria o subsidiaria por las Entidades Federativas con sus Municipios, organismos descentralizados y empresas de participación estatal mayoritaria y fideicomisos, locales o municipales, y por los Municipios con sus respectivos organismos descentralizados y empresas de participación municipal mayoritaria.

2. Se refiere al valor del Bono Cupón Cero que respalda el pago de los créditos asociados al mismo (Activo).

Obligaciones a Corto Plazo (k)	Monto Contratado (l)	Plazo Pactado (m)	Tasa de Interés (n)	Comisiones y Costos Relacionados (o)	Tasa Efectiva (p)
6. Obligaciones a Corto Plazo (Informativo)	0	0	0	0	0
A. Crédito 1					
B. Crédito 2					
C. Crédito XX					

INSTITUTO DE FOMENTO DE FERIAS Y EXPOSICIONES DE COLIMA (a)
Balance Presupuestario - LDF
Del 1 de Enero al 30 de Abril de 2022 (b)
(PESOS)

Concepto (c)	Estimado/ Aprobado (d)	Devengado	Recaudado/ Pagado
A. Ingresos Totales (A = A1+A2+A3)	20,689,408	37,306	37,306
A1. Ingresos de Libre Disposición	20,689,408	37,306	37,306
A2. Transferencias Federales Etiquetadas			
A3. Financiamiento Neto	0	0	0
B. Egresos Presupuestarios¹ (B = B1+B2)	19,366,356	1,152,876	1,152,876
B1. Gasto No Etiquetado (sin incluir Amortización de la Deuda Pública)			
B2. Gasto Etiquetado (sin incluir Amortización de la Deuda Pública)	19,366,356	1,152,876	1,152,876
C. Remanentes del Ejercicio Anterior (C = C1 + C2)	0	0	0
C1. Remanentes de Ingresos de Libre Disposición aplicados en el periodo			
C2. Remanentes de Transferencias Federales Etiquetadas aplicados en el periodo			
I. Balance Presupuestario (I = A - B + C)	1,323,052	-1,115,570	-1,115,570
II. Balance Presupuestario sin Financiamiento Neto (II = I - A3)	1,323,052	-1,115,570	-1,115,570
III. Balance Presupuestario sin Financiamiento Neto y sin Remanentes del Ejercicio Anterior (III= II - C)	1,323,052	-1,115,570	-1,115,570

Concepto	Aprobado	Devengado	Pagado
E. Intereses, Comisiones y Gastos de la Deuda (E = E1+E2)	0	0	0
E1. Intereses, Comisiones y Gastos de la Deuda con Gasto No Etiquetado			
E2. Intereses, Comisiones y Gastos de la Deuda con Gasto Etiquetado			
IV. Balance Primario (IV = III - E)	1,323,052	-1,115,570	-1,115,570

Concepto	Estimado/ Aprobado	Devengado	Recaudado/ Pagado
F. Financiamiento (F = F1 + F2)	0	0	0
F1. Financiamiento con Fuente de Pago de Ingresos de Libre Disposición			
F2. Financiamiento con Fuente de Pago de Transferencias Federales Etiquetadas			
G. Amortización de la Deuda (G = G1 + G2)	0	0	0
G1. Amortización de la Deuda Pública con Gasto No Etiquetado			
G2. Amortización de la Deuda Pública con Gasto Etiquetado			
A3. Financiamiento Neto (A3 = F - G)	0	0	0

Concepto	Estimado/ Aprobado	Devengado	Recaudado/ Pagado
A1. Ingresos de Libre Disposición	20,689,408	37,306	37,306
A3.1 Financiamiento Neto con Fuente de Pago de Ingresos de Libre Disposición (A3.1 = F1 - G1)	0	0	0
F1. Financiamiento con Fuente de Pago de Ingresos de Libre Disposición	0	0	0
G1. Amortización de la Deuda Pública con Gasto No Etiquetado	0	0	0
B1. Gasto No Etiquetado (sin incluir Amortización de la Deuda Pública)	0	0	0
C1. Remanentes de Ingresos de Libre Disposición aplicados en el periodo		0	0
V. Balance Presupuestario de Recursos Disponibles (V = A1 + A3.1 - B1 + C1)	20,689,408	37,306	37,306

VI. Balance Presupuestario de Recursos Disponibles sin Financiamiento Neto (VI = V - A3.1)	20,689,408	37,306	37,306
--------------------------------------------------------------------------------------------	------------	--------	--------

Concepto	Estimado/ Aprobado	Devengado	Recaudado/ Pagado
A2. Transferencias Federales Etiquetadas	0	0	0
A3.2 Financiamiento Neto con Fuente de Pago de Transferencias Federales Etiquetadas (A3.2 = F2 - G2)	0	0	0
F2. Financiamiento con Fuente de Pago de Transferencias Federales Etiquetadas	0	0	0
G2. Amortización de la Deuda Pública con Gasto Etiquetado	0	0	0
B2. Gasto Etiquetado (sin incluir Amortización de la Deuda Pública)	19,366,356	1,152,876	1,152,876
C2. Remanentes de Transferencias Federales Etiquetadas aplicados en el periodo		0	0
VII. Balance Presupuestario de Recursos Etiquetados (VII = A2 + A3.2 - B2 + C2)	-19,366,356	-1,152,876	-1,152,876
VIII. Balance Presupuestario de Recursos Etiquetados sin Financiamiento Neto (VIII = VII - A3.2)	-19,366,356	-1,152,876	-1,152,876

INSTITUTO DE FOMENTO DE FERIAS Y EXPOSICIONES DE COLIMA (a)

Estado Analítico de Ingresos Detallado - LDF

Del 1 de Enero al 30 de Abril de 2022 (b)

(PESOS)

Concepto (c)	Ingreso					Diferencia (e)
	Estimado (d)	Ampliaciones/ (Reducciones)	Modificado	Devengado	Recaudado	
Ingresos de Libre Disposición						
A. Impuestos			0			0
B. Cuotas y Aportaciones de Seguridad Social			0			0
C. Contribuciones de Mejoras			0			0
D. Derechos			0			0
E. Productos			0			0
F. Aprovechamientos			0			0
G. Ingresos por Ventas de Bienes y Prestación Servicio	20,689,408	0	20,689,408	37,306	37,306	-20,652,101
H. Participaciones	0	0	0	0	0	0
(H=h1+h2+h3+h4+h5+h6+h7+h8+h9+h10+h11)						
h1) Fondo General de Participaciones			0			0
h2) Fondo de Fomento Municipal			0			0
h3) Fondo de Fiscalización y Recaudación			0			0
h4) Fondo de Compensación			0			0
h5) Fondo de Extracción de Hidrocarburos			0			0
h6) Impuesto Especial Sobre Producción y Servicios			0			0
h7) 0.136% de la Recaudación Federal Participable			0			0
h8) 3.17% Sobre Extracción de Petróleo			0			0
h9) Gasolinas y Diésel			0			0
h10) Fondo del Impuesto Sobre la Renta			0			0
h11) Fondo de Estabilización de los Ingresos de las Entidades Federativas			0			0
I. Incentivos Derivados de la Colaboración Fiscal (I=i1+i2+i3+i4+i5)	0	0	0	0	0	0
i1) Tenencia o Uso de Vehículos			0			0
i2) Fondo de Compensación ISAN			0			0
i3) Impuesto Sobre Automóviles Nuevos			0			0
i4) Fondo de Compensación de Repecos-Intermedios			0			0
i5) Otros Incentivos Económicos			0			0
J. Transferencias y Asignaciones			0			0
K. Convenios	0	0	0	0	0	0
k1) Otros Convenios y Subsidios			0			0
L. Otros Ingresos de Libre Disposición (L=l1+l2)	0	0	0	0	0	0
l1) Participaciones en Ingresos Locales			0			0
l2) Otros Ingresos de Libre Disposición			0			0
I. Total de Ingresos de Libre Disposición (I=A+B+C+D+E+F+G+H+I+J+K+L)	20,689,408	0	20,689,408	37,306	37,306	-20,652,101
Ingresos Excedentes de Ingresos de Libre Disposición						
Transferencias Federales Etiquetadas						
A. Aportaciones (A=a1+a2+a3+a4+a5+a6+a7+a8)	0	0	0	0	0	0
a1) Fondo de Aportaciones para la Nómina Educativa y Gasto Operativo			0			0
a2) Fondo de Aportaciones para los Servicios de Salud			0			0
a3) Fondo de Aportaciones para la Infraestructura Social			0			0
a4) Fondo de Aportaciones para el Fortalecimiento de los Municipios y de las Demarcaciones Territoriales del Distrito Federal			0			0
a5) Fondo de Aportaciones Múltiples			0			0
a6) Fondo de Aportaciones para la Educación Tecnológica y de Adultos			0			0
a7) Fondo de Aportaciones para la Seguridad Pública de los Estados y del Distrito Federal			0			0
a8) Fondo de Aportaciones para el Fortalecimiento de las Entidades Federativas			0			0
B. Convenios (B=b1+b2+b3+b4)	0	0	0	0	0	0
b1) Convenios de Protección Social en Salud			0			0

INSTITUTO DE FOMENTO DE FERIAS Y EXPOSICIONES DE COLIMA (a)

Estado Analítico de Ingresos Detallado - LDF

Del 1 de Enero al 30 de Abril de 2022 (b)

(PESOS)

Concepto (c)	Ingreso					Diferencia (e)
	Estimado (d)	Ampliaciones/ (Reducciones)	Modificado	Devengado	Recaudado	
b2) Convenios de Descentralización			0			0
b3) Convenios de Reasignación			0			0
b4) Otros Convenios y Subsidios			0			0
C. Fondos Distintos de Aportaciones (C=c1+c2)	0	0	0	0	0	0
c1) Fondo para Entidades Federativas y Municipios Productores de Hidrocarburos			0			0
c2) Fondo Minero			0			0
D. Transferencias, Asignaciones, Subsidios y Subvenciones,			0			0
y Pensiones y Jubilaciones			0			0
E. Otras Transferencias Federales Etiquetadas			0			0
II. Total de Transferencias Federales Etiquetadas (II = A + B + C + D + E)	0	0	0	0	0	0
III. Ingresos Derivados de Financiamientos (III = A)	0	0	0	0	0	0
A. Ingresos Derivados de Financiamientos			0			0
IV. Total de Ingresos (IV = I + II + III)	20,689,408	0	20,689,408	37,306	37,306	-20,652,101
Datos Informativos						
1. Ingresos Derivados de Financiamientos con Fuente de Pago de Ingresos de Libre Disposición			0			0
2. Ingresos Derivados de Financiamientos con Fuente de Pago de Transferencias Federales Etiquetadas			0			0
3. Ingresos Derivados de Financiamientos (3 = 1 + 2)	0	0	0	0	0	0



INSTITUTO DE FOMENTO DE FERIAS Y EXPOSICIONES DE COLIMA (a)
Estado Analítico del Ejercicio del Presupuesto de Egresos Detallado - LDF
Clasificación por Objeto del Gasto (Capítulo y Concepto)
Del 1 de Enero al 30 de Abril de 2022 (b)
(PESOS)

Concepto (c)	Egresos					Subejercicio (e)
	Aprobado (d)	Ampliaciones/ (Reducciones)	Modificado	Devengado	Pagado	
I. Gasto No Etiquetado (I=A+B+C+D+E+F+G+H+I)	0	0	0	0	0	0
A. Servicios Personales (A=a1+a2+a3+a4+a5+a6+a7)	0	0	0	0	0	0
a1) Remuneraciones al Personal de Carácter Permanente			0			0
a2) Remuneraciones al Personal de Carácter Transitorio			0			0
a3) Remuneraciones Adicionales y Especiales			0			0
a4) Seguridad Social			0			0
a5) Otras Prestaciones Sociales y Económicas			0			0
a6) Previsiones			0			0
a7) Pago de Estímulos a Servidores Públicos			0			0
B. Materiales y Suministros (B=b1+b2+b3+b4+b5+b6+b7+b8+b9)	0	0	0	0	0	0
b1) Materiales de Administración, Emisión de Documentos y Artículos Oficiales			0			0
b2) Alimentos y Utensilios			0			0
b3) Materias Primas y Materiales de Producción y Comercialización			0			0
b4) Materiales y Artículos de Construcción y de Reparación			0			0
b5) Productos Químicos, Farmacéuticos y de Laboratorio			0			0
b6) Combustibles, Lubricantes y Aditivos			0			0
b7) Vestuario, Blancos, Prendas de Protección y Artículos Deportivos			0			0
b8) Materiales y Suministros Para Seguridad			0			0
b9) Herramientas, Refacciones y Accesorios Menores			0			0
C. Servicios Generales (C=c1+c2+c3+c4+c5+c6+c7+c8+c9)	0	0	0	0	0	0
c1) Servicios Básicos			0			0
c2) Servicios de Arrendamiento			0			0
c3) Servicios Profesionales, Científicos, Técnicos y Otros Servicios			0			0
c4) Servicios Financieros, Bancarios y Comerciales			0			0
c5) Servicios de Instalación, Reparación, Mantenimiento y Conservación			0			0
c6) Servicios de Comunicación Social y Publicidad			0			0
c7) Servicios de Traslado y Viáticos			0			0
c8) Servicios Oficiales			0			0
c9) Otros Servicios Generales			0			0
D. Transferencias, Asignaciones, Subsidios y Otras Ayudas (D=d1+d2+d3+d4+d5+d6+d7+d8+d9)	0	0	0	0	0	0
d1) Transferencias Internas y Asignaciones al Sector Público			0			0
d2) Transferencias al Resto del Sector Público			0			0
d3) Subsidios y Subvenciones			0			0
d4) Ayudas Sociales			0			0
d5) Pensiones y Jubilaciones			0			0
d6) Transferencias a Fideicomisos, Mandatos y Otros Análogos			0			0
d7) Transferencias a la Seguridad Social			0			0
d8) Donativos			0			0
d9) Transferencias al Exterior			0			0
E. Bienes Muebles, Inmuebles e Intangibles (E=e1+e2+e3+e4+e5+e6+e7+e8+e9)	0	0	0	0	0	0
e1) Mobiliario y Equipo de Administración			0			0
e2) Mobiliario y Equipo Educativo y Recreativo			0			0
e3) Equipo e Instrumental Médico y de Laboratorio			0			0
e4) Vehículos y Equipo de Transporte			0			0
e5) Equipo de Defensa y Seguridad			0			0
e6) Maquinaria, Otros Equipos y Herramientas			0			0
e7) Activos Biológicos			0			0
e8) Bienes Inmuebles			0			0
e9) Activos Intangibles			0			0
F. Inversión Pública (F=f1+f2+f3)	0	0	0	0	0	0
f1) Obra Pública en Bienes de Dominio Público			0			0
f2) Obra Pública en Bienes Propios			0			0
f3) Proyectos Productivos y Acciones de Fomento			0			0
G. Inversiones Financieras y Otras Provisiones (G=g1+g2+g3+g4+g5+g6+g7)	0	0	0	0	0	0
g1) Inversiones Para el Fomento de Actividades Productivas			0			0
g2) Acciones y Participaciones de Capital			0			0
g3) Compra de Títulos y Valores			0			0
g4) Concesión de Préstamos			0			0
g5) Inversiones en Fideicomisos, Mandatos y Otros Análogos			0			0
Fideicomiso de Desastres Naturales (Informativo)			0			0
g6) Otras Inversiones Financieras			0			0
g7) Provisiones para Contingencias y Otras Erogaciones Especiales			0			0
H. Participaciones y Aportaciones (H=h1+h2+h3)	0	0	0	0	0	0
h1) Participaciones			0			0
h2) Aportaciones			0			0
h3) Convenios			0			0
I. Deuda Pública (I=i1+i2+i3+i4+i5+i6+i7)	0	0	0	0	0	0
i1) Amortización de la Deuda Pública			0			0
i2) Intereses de la Deuda Pública			0			0
i3) Comisiones de la Deuda Pública			0			0
i4) Gastos de la Deuda Pública			0			0
i5) Costo por Coberturas			0			0

INSTITUTO DE FOMENTO DE FERIAS Y EXPOSICIONES DE COLIMA (a)
Estado Analítico del Ejercicio del Presupuesto de Egresos Detallado - LDF
Clasificación por Objeto del Gasto (Capítulo y Concepto)
Del 1 de Enero al 30 de Abril de 2022 (b)
(PESOS)

Concepto (c)	Egresos					Subejercicio (e)
	Aprobado (d)	Ampliaciones/ (Reducciones)	Modificado	Devengado	Pagado	
i6) Apoyos Financieros			0			0
i7) Adeudos de Ejercicios Fiscales Anteriores (ADEFAS)			0			0
II. Gasto Etiquetado (II=A+B+C+D+E+F+G+H+I)	19,366,356	0	19,366,356	1,152,876	1,152,876	18,213,480
A. Servicios Personales (A=a1+a2+a3+a4+a5+a6+a7)	7,818,731	0	7,818,731	1,008,183	1,008,183	6,810,548
a1) Remuneraciones al Personal de Carácter Permanente	2,734,400	0	2,734,400	194,134	194,134	2,540,266
a2) Remuneraciones al Personal de Carácter Transitorio	4,149,392	0	4,149,392	713,547	713,547	3,435,845
a3) Remuneraciones Adicionales y Especiales	119,939	0	119,939	0	0	119,939
a4) Seguridad Social	239,400	0	239,400	75,317	75,317	164,083
a5) Otras Prestaciones Sociales y Económicas	521,600	0	521,600	7,200	7,200	514,400
a6) Previsiones			0			0
a7) Pago de Estímulos a Servidores Públicos	54,000	0	54,000	17,986	17,986	36,014
B. Materiales y Suministros (B=b1+b2+b3+b4+b5+b6+b7+b8+b9)	1,434,200	0	1,434,200	59,566	59,566	1,374,634
b1) Materiales de Administración, Emisión de Documentos y Artículos Oficiales	140,000	4,000	144,000	6,261	6,261	137,739
b2) Alimentos y Utensilios	0	0	0	0	0	0
b3) Materias Primas y Materiales de Producción y Comercialización			0			0
b4) Materiales y Artículos de Construcción y de Reparación	975,000	0	975,000	6,966	6,966	968,034
b5) Productos Químicos, Farmacéuticos y de Laboratorio	0	0	0	0	0	0
b6) Combustibles, Lubricantes y Aditivos	285,000	-4,000	281,000	36,274	36,274	244,726
b7) Vestuario, Blancos, Prendas de Protección y Artículos Deportivos			0			0
b8) Materiales y Suministros Para Seguridad			0			0
b9) Herramientas, Refacciones y Accesorios Menores	34,200	0	34,200	10,066	10,066	24,134
C. Servicios Generales (C=c1+c2+c3+c4+c5+c6+c7+c8+c9)	9,958,425	0	9,958,425	85,126	85,126	9,873,299
c1) Servicios Básicos	118,800	0	118,800	2,752	2,752	116,048
c2) Servicios de Arrendamiento			0			0
c3) Servicios Profesionales, Científicos, Técnicos y Otros Servicios	0	0	0	0	0	0
c4) Servicios Financieros, Bancarios y Comerciales	8,325	0	8,325	3,600	3,600	4,725
c5) Servicios de Instalación, Reparación, Mantenimiento y Conservación	284,000	0	284,000	33,703	33,703	250,297
c6) Servicios de Comunicación Social y Publicidad	650,000	0	650,000	29,988	29,988	620,012
c7) Servicios de Traslado y Viáticos			0			0
c8) Servicios Oficiales	8,408,800	0	8,408,800	0	0	8,408,800
c9) Otros Servicios Generales	488,500	0	488,500	15,083	15,083	473,417
D. Transferencias, Asignaciones, Subsidios y Otras Ayudas (D=d1+d2+d3+d4+d5+d6+d7+d8+d9)	65,000	0	65,000	0	0	65,000
d1) Transferencias Internas y Asignaciones al Sector Público			0			0
d2) Transferencias al Resto del Sector Público			0			0
d3) Subsidios y Subvenciones			0			0
d4) Ayudas Sociales			0			0
d5) Pensiones y Jubilaciones			0			0
d6) Transferencias a Fideicomisos, Mandatos y Otros Análogos			0			0
d7) Transferencias a la Seguridad Social			0			0
d8) Donativos	65,000	0	65,000	0	0	65,000
d9) Transferencias al Exterior			0			0
E. Bienes Muebles, Inmuebles e Intangibles (E=e1+e2+e3+e4+e5+e6+e7+e8+e9)	90,000	0	90,000	0	0	90,000
e1) Mobiliario y Equipo de Administración	90,000	0	90,000	0	0	90,000
e2) Mobiliario y Equipo Educativo y Recreativo			0			0
e3) Equipo e Instrumental Médico y de Laboratorio			0			0
e4) Vehículos y Equipo de Transporte			0			0
e5) Equipo de Defensa y Seguridad			0			0
e6) Maquinaria, Otros Equipos y Herramientas			0			0
e7) Activos Biológicos			0			0
e8) Bienes Inmuebles			0			0
e9) Activos Intangibles			0			0
F. Inversión Pública (F=f1+f2+f3)	0	0	0	0	0	0
f1) Obra Pública en Bienes de Dominio Público			0			0
f2) Obra Pública en Bienes Propios			0			0
f3) Proyectos Productivos y Acciones de Fomento			0			0
G. Inversiones Financieras y Otras Provisiones (G=g1+g2+g3+g4+g5+g6+g7)	0	0	0	0	0	0
g1) Inversiones Para el Fomento de Actividades Productivas			0			0
g2) Acciones y Participaciones de Capital			0			0
g3) Compra de Títulos y Valores			0			0
g4) Concesión de Préstamos			0			0
g5) Inversiones en Fideicomisos, Mandatos y Otros Análogos			0			0
Fideicomiso de Desastres Naturales (Informativo)			0			0
g6) Otras Inversiones Financieras			0			0
g7) Provisiones para Contingencias y Otras Erogaciones Especiales			0			0
H. Participaciones y Aportaciones (H=h1+h2+h3)	0	0	0	0	0	0
h1) Participaciones			0			0
h2) Aportaciones			0			0
h3) Convenios			0			0
I. Deuda Pública (I=i1+i2+i3+i4+i5+i6+i7)	0	0	0	0	0	0
i1) Amortización de la Deuda Pública			0			0
i2) Intereses de la Deuda Pública			0			0
i3) Comisiones de la Deuda Pública			0			0

INSTITUTO DE FOMENTO DE FERIAS Y EXPOSICIONES DE COLIMA (a)
Estado Analítico del Ejercicio del Presupuesto de Egresos Detallado - LDF
Clasificación por Objeto del Gasto (Capítulo y Concepto)
Del 1 de Enero al 30 de Abril de 2022 (b)
(PESOS)

Concepto (c)	Egresos					Subejercicio (e)
	Aprobado (d)	Ampliaciones/ (Reducciones)	Modificado	Devengado	Pagado	
i4) Gastos de la Deuda Pública			0			0
i5) Costo por Coberturas			0			0
i6) Apoyos Financieros			0			0
i7) Adeudos de Ejercicios Fiscales Anteriores (ADEFAS)			0			0
III. Total de Egresos (III = I + II)	19,366,356	0	19,366,356	1,152,876	1,152,876	18,213,480

INSTITUTO DE FOMENTO DE FERIAS Y EXPOSICIONES DE COLIMA (a)
Estado Analítico del Ejercicio del Presupuesto de Egresos Detallado - LDF
Clasificación Administrativa
Del 1 de Enero al 30 de Abril de 2022 (b)
(PESOS)

Concepto (c)	Egresos					Subejercicio (e)
	Aprobado (d)	Ampliaciones/ (Reducciones)	Modificado	Devengado	Pagado	
I. Gasto No Etiquetado (I=A+B+C+D+E+F+G+H) ADMINISTRACION	0 0	0 0	0 0	0 0	0 0	0 0 0 0 0 0 0 0
II. Gasto Etiquetado (II=A+B+C+D+E+F+G+H) ADMINISTRACION	19,366,356 19,366,356	0 0	19,366,356 19,366,356	1,152,876 1,152,876	1,152,876 1,152,876	18,213,480 18,213,480 0 0 0 0 0 0 0 0
III. Total de Egresos (III = I + II)	19,366,356	0	19,366,356	1,152,876	1,152,876	18,213,480



INSTITUTO DE FOMENTO DE FERIAS Y EXPOSICIONES DE COLIMA (a)
Estado Analítico del Ejercicio del Presupuesto de Egresos Detallado - LDF
Clasificación Funcional (Finalidad y Función)
Del 1 de Enero al 30 de Abril de 2022 (b)
(PESOS)

Concepto (c)	Egresos					Subejercicio (e)
	Aprobado (d)	Ampliaciones/ (Reducciones)	Modificado	Devengado	Pagado	
I. Gasto No Etiquetado (I=A+B+C+D)	0	0	0	0	0	0
A. Gobierno (A=a1+a2+a3+a4+a5+a6+a7+a8)	0	0	0	0	0	0
a1) Legislación			0			0
a2) Justicia			0			0
a3) Coordinación de la Política de Gobierno			0			0
a4) Relaciones Exteriores			0			0
a5) Asuntos Financieros y Hacendarios			0			0
a6) Seguridad Nacional			0			0
a7) Asuntos de Orden Público y de Seguridad Interior			0			0
a8) Otros Servicios Generales			0			0
B. Desarrollo Social (B=b1+b2+b3+b4+b5+b6+b7)	0	0	0	0	0	0
b1) Protección Ambiental			0			0
b2) Vivienda y Servicios a la Comunidad			0			0
b3) Salud			0			0
b4) Recreación, Cultura y Otras Manifestaciones Sociales			0			0
b5) Educación			0			0
b6) Protección Social			0			0
b7) Otros Asuntos Sociales			0			0
C. Desarrollo Económico (C=c1+c2+c3+c4+c5+c6+c7+c8+c9)	0	0	0	0	0	0
c1) Asuntos Económicos, Comerciales y Laborales en General			0			0
c2) Agropecuaria, Silvicultura, Pesca y Caza			0			0
c3) Combustibles y Energía			0			0
c4) Minería, Manufacturas y Construcción			0			0
c5) Transporte			0			0
c6) Comunicaciones			0			0
c7) Turismo			0			0
c8) Ciencia, Tecnología e Innovación			0			0
c9) Otras Industrias y Otros Asuntos Económicos			0			0
D. Otras No Clasificadas en Funciones Anteriores (D=d1+d2+d3+d4)	0	0	0	0	0	0
d1) Transacciones de la Deuda Pública / Costo Financiero de la Deuda			0			0
d2) Transferencias, Participaciones y Aportaciones Entre Diferentes Niveles y Ordenes de Gobierno			0			0
d3) Saneamiento del Sistema Financiero			0			0
d4) Adeudos de Ejercicios Fiscales Anteriores			0			0
II. Gasto Etiquetado (II=A+B+C+D)	19,366,356	0	19,366,356	1,152,876	1,152,876	18,213,480
A. Gobierno (A=a1+a2+a3+a4+a5+a6+a7+a8)	6,273,464	4,000	6,277,464	933,218	933,218	5,344,246
a1) Legislación	6,273,464	4,000	6,277,464	933,218	933,218	5,344,246
a2) Justicia			0			0
a3) Coordinación de la Política de Gobierno			0			0
a4) Relaciones Exteriores			0			0
a5) Asuntos Financieros y Hacendarios			0			0
a6) Seguridad Nacional			0			0
a7) Asuntos de Orden Público y de Seguridad Interior			0			0
a8) Otros Servicios Generales			0			0
B. Desarrollo Social (B=b1+b2+b3+b4+b5+b6+b7)	13,092,892	-4,000	13,088,892	219,658	219,658	12,869,234
b1) Protección Ambiental			0			0
b2) Vivienda y Servicios a la Comunidad			0			0
b3) Salud			0			0
b4) Recreación, Cultura y Otras Manifestaciones Sociales	13,092,892	-4,000	13,088,892	219,658	219,658	12,869,234
b5) Educación			0			0
b6) Protección Social			0			0
b7) Otros Asuntos Sociales			0			0
C. Desarrollo Económico (C=c1+c2+c3+c4+c5+c6+c7+c8+c9)	0	0	0	0	0	0
c1) Asuntos Económicos, Comerciales y Laborales en General			0			0
c2) Agropecuaria, Silvicultura, Pesca y Caza			0			0
c3) Combustibles y Energía			0			0

INSTITUTO DE FOMENTO DE FERIAS Y EXPOSICIONES DE COLIMA (a)
Estado Analítico del Ejercicio del Presupuesto de Egresos Detallado - LDF
Clasificación Funcional (Finalidad y Función)
Del 1 de Enero al 30 de Abril de 2022 (b)
(PESOS)

Concepto (c)	Egresos					Subejercicio (e)
	Aprobado (d)	Ampliaciones/ (Reducciones)	Modificado	Devengado	Pagado	
c4) Minería, Manufacturas y Construcción			0			0
c5) Transporte			0			0
c6) Comunicaciones			0			0
c7) Turismo			0			0
c8) Ciencia, Tecnología e Innovación			0			0
c9) Otras Industrias y Otros Asuntos Económicos			0			0
D. Otras No Clasificadas en Funciones Anteriores (D=d1+d2+d3+d4)	0	0	0	0	0	0
d1) Transacciones de la Deuda Publica / Costo Financiero de la Deuda			0			0
d2) Transferencias, Participaciones y Aportaciones Entre Diferentes Niveles y Ordenes de Gobierno			0			0
d3) Saneamiento del Sistema Financiero			0			0
d4) Adeudos de Ejercicios Fiscales Anteriores			0			0
III. Total de Egresos (III = I + II)	19,366,356	0	19,366,356	1,152,876	1,152,876	18,213,480





INSTITUTO DE FOMENTO DE FERIAS Y EXPOSICIONES DE COLIMA (a)
Estado Analítico del Ejercicio del Presupuesto de Egresos Detallado - LDF
Clasificación de Servicios Personales por Categoría
Del 1 de Enero al 30 de Abril de 2022 (b)
(PESOS)

Concepto (c)	Egresos					Subejercicio (e)
	Aprobado (d)	Ampliaciones/ (Reducciones)	Modificado	Devengado	Pagado	
I. Gasto No Etiquetado (I=A+B+C+D+E+F)	0	0	0	0	0	0
A. Personal Administrativo y de Servicio Público			0			0
B. Magisterio			0			0
C. Servicios de Salud (C=c1+c2)	0	0	0	0	0	0
c1) Personal Administrativo			0			0
c2) Personal Médico, Paramédico y afin			0			0
D. Seguridad Pública			0			0
E. Gastos asociados a la implementación de nuevas leyes federales o reformas a las mismas (E = e1 + e2)	0	0	0	0	0	0
e1) Nombre del Programa o Ley 1			0			0
e2) Nombre del Programa o Ley 2			0			0
F. Sentencias laborales definitivas			0			0
II. Gasto Etiquetado (II=A+B+C+D+E+F)	7,818,731	0	7,818,731	1,008,183	1,008,183	6,810,548
A. Personal Administrativo y de Servicio Público	7,818,731	0	7,818,731	1,008,183	1,008,183	6,810,548
B. Magisterio			0			0
C. Servicios de Salud (C=c1+c2)	0	0	0	0	0	0
c1) Personal Administrativo			0			0
c2) Personal Médico, Paramédico y afin			0			0
D. Seguridad Pública			0			0
E. Gastos asociados a la implementación de nuevas leyes federales o reformas a las mismas (E = e1 + e2)	0	0	0	0	0	0
e1) Nombre del Programa o Ley 1			0			0
e2) Nombre del Programa o Ley 2			0			0
F. Sentencias laborales definitivas			0			0
III. Total del Gasto en Servicios Personales (III = I + II)	7,818,731	0	7,818,731	1,008,183	1,008,183	6,810,548

INSTITUTO DE FOMENTO DE FERIAS Y EXPOSICIONES DE COLIMA (a) Proyecciones de Ingresos - LDF (PESOS) (CIFRAS NOMINALES)						
Concepto (b)	Año en Cuestión 2022 (de iniciativa de Ley) (c)	2023(d)	2024 (d)	2025 (d)	2026 (d)	2027 (d)
1. Ingresos de Libre Disposición (1=A+B+C+D+E+F+G+H+I+J+K+L)	0	0	0	0	0	0
A. Impuestos	0	0	0	0		
B. Cuotas y Aportaciones de Seguridad Social	0	0	0	0		
C. Contribuciones de Mejoras	0	0	0	0		
D. Derechos	0	0	0	0		
E. Productos	0	0	0	0		
F. Aprovechamientos	0	0	0	0		
G. Ingresos por Venta de Bienes y Prestación de Servicios	0	0	0	0		
H. Participaciones	0	0	0	0		
I. Incentivos Derivados de la Colaboración Fiscal	0	0	0	0		
J. Transferencias y Asignaciones	0	0	0	0		
K. Convenios	0	0	0	0		
L. Otros Ingresos de Libre Disposición	0	0	0	0		
2. Transferencias Federales Etiquetadas (2=A+B+C+D+E)	0	0	0	0	0	0
A. Aportaciones	0	0	0	0		
B. Convenios	0	0	0	0		
C. Fondos Distintos de Aportaciones	0	0	0	0		
D. Transferencias, Asignaciones, Subsidios y Subvenciones, y Pensiones y Jubilaciones	0	0	0	0		
E. Otras Transferencias Federales Etiquetadas	0	0	0	0		
3. Ingresos Derivados de Financiamientos (3=A)	0	0	0	0	0	0
A. Ingresos Derivados de Financiamientos	0	0	0	0	0	0
4. Total de Ingresos Proyectados (4=1+2+3)	0	0	0	0	0	0
Datos Informativos						
1. Ingresos Derivados de Financiamientos con Fuente de Pago de Recursos de Libre Disposición	0	0	0	0		
2. Ingresos derivados de Financiamientos con Fuente de Pago de Transferencias Federales Etiquetadas	0	0	0	0		
3. Ingresos Derivados de Financiamiento (3 = 1 + 2)	0	0	0	0	0	0

INSTITUTO DE FOMENTO DE FERIAS Y EXPOSICIONES DE COLIMA (a) Proyecciones de Egresos - LDF (PESOS) (CIFRAS NOMINALES)						
Concepto (b)	Año en Cuestión 2022 (de proyecto de presupuesto) (c)	2023(d)	2024 (d)	2025 (d)	2026 (d)	2027 (d)
1. Gasto No Etiquetado (1=A+B+C+D+E+F+G+H+I)	0	0	0	0	0	0
A. Servicios Personales	0	0	0	0	0	0
B. Materiales y Suministros	0	0	0	0	0	0
C. Servicios Generales	0	0	0	0	0	0
D. Transferencias, Asignaciones, Subsidios y Otras Ayudas	0	0	0	0	0	0
E. Bienes Muebles, Inmuebles e Intangibles	0	0	0	0	0	0
F. Inversión Pública	0	0	0	0	0	0
G. Inversiones Financieras y Otras Provisiones	0	0	0	0	0	0
H. Participaciones y Aportaciones	0	0	0	0	0	0
I. Deuda Pública	0	0	0	0	0	0
2. Gasto Etiquetado (2=A+B+C+D+E+F+G+H+I)	0	0	0	0	0	0
A. Servicios Personales	0	0	0	0	0	0
B. Materiales y Suministros	0	0	0	0	0	0
C. Servicios Generales	0	0	0	0	0	0
D. Transferencias, Asignaciones, Subsidios y Otras Ayudas	0	0	0	0	0	0
E. Bienes Muebles, Inmuebles e Intangibles	0	0	0	0	0	0
F. Inversión Pública	0	0	0	0	0	0
G. Inversiones Financieras y Otras Provisiones	0	0	0	0	0	0
H. Participaciones y Aportaciones	0	0	0	0	0	0
I. Deuda Pública	0	0	0	0	0	0
3. Total de Egresos Proyectados (3 = 1 + 2)	0	0	0	0	0	0

INSTITUTO DE FOMENTO DE FERIAS Y EXPOSICIONES DE COLIMA (a)						
Resultados de Ingresos - LDF						
(PESOS)						
Concepto (b)	2017 (c)	2018 (c)	2019 (c)	2020 (c)	2021 (c)	2022 (d)
1. Ingresos de Libre Disposición (1=A+B+C+D+E+F+G+H+I+J+K+L)	0	0	0	0	0	0
A. Impuestos	0	0				
B. Cuotas y Aportaciones de Seguridad Social	0	0				
C. Contribuciones de Mejoras	0	0				
D. Derechos	0	0				
E. Productos	0	0				
F. Aprovechamientos	0	0				
G. Ingresos por Venta de Bienes y Prestación de Servicios	0	0				
H. Participaciones	0	0				
I. Incentivos Derivados de la Colaboración Fiscal	0	0				
J. Transferencias y Asignaciones	0	0				
K. Convenios	0	0				
L. Otros Ingresos de Libre Disposición	0	0				
2. Transferencias Federales Etiquetadas (2=A+B+C+D+E)	0	0	0	0	0	0
A. Aportaciones	0	0				
B. Convenios	0	0				
C. Fondos Distintos de Aportaciones	0	0				
D. Transferencias, Asignaciones, Subsidios y Subvenciones, y Pensiones y Jubilaciones	0	0				
E. Otras Transferencias Federales Etiquetadas	0	0				
3. Ingresos Derivados de Financiamientos (3=A)	0	0	0	0	0	0
A. Ingresos Derivados de Financiamientos	0	0	0	0	0	0
4. Total de Resultados de Ingresos (4=1+2+3)	0	0	0	0	0	0
Datos Informativos						
1. Ingresos Derivados de Financiamientos con Fuente de Pago de Recursos de Libre Disposición	0	0				
2. Ingresos derivados de Financiamientos con Fuente de Pago de Transferencias Federales Etiquetadas	0	0				
3. Ingresos Derivados de Financiamiento (3 = 1 + 2)	0	0	0	0	0	0

INSTITUTO DE FOMENTO DE FERIAS Y EXPOSICIONES DE COLIMA (a)						
Resultados de Egresos - LDF						
(PESOS)						
Concepto (b)	2017 (c)	2018 (c)	2019 (c)	2020 (c)	2021 (c)	2022 (d)
1. Gasto No Etiquetado (1=A+B+C+D+E+F+G+H+I)	0	0	0	0	0	0
A. Servicios Personales	0	0	0			
B. Materiales y Suministros	0	0	0			
C. Servicios Generales	0	0	0			
D. Transferencias, Asignaciones, Subsidios y Otras Ayudas	0	0	0			
E. Bienes Muebles, Inmuebles e Intangibles	0	0	0			
F. Inversión Pública	0	0	0			
G. Inversiones Financieras y Otras Provisiones	0	0	0			
H. Participaciones y Aportaciones	0	0	0			
I. Deuda Pública	0	0	0			
2. Gasto Etiquetado (2=A+B+C+D+E+F+G+H+I)	0	0	0	0	0	0
A. Servicios Personales	0	0	0			
B. Materiales y Suministros	0	0	0			
C. Servicios Generales	0	0	0			
D. Transferencias, Asignaciones, Subsidios y Otras Ayudas	0	0	0			
E. Bienes Muebles, Inmuebles e Intangibles	0	0	0			
F. Inversión Pública	0	0	0			
G. Inversiones Financieras y Otras Provisiones	0	0	0			
H. Participaciones y Aportaciones	0	0	0			
I. Deuda Pública	0	0	0			
3. Total del Resultado de Egresos (3=1+2)	0	0	0	0	0	0

