



# INSTITUTO PARA EL MEDIO AMBIENTE Y DESARROLLO COLIMA

## Proporción Gasto Programable

Al 30/jun/2022

Usu: supervisor

Rep: rptIndicadoresFinancieros

Fecha y hora de Impresión | 17/ago/2022 04:08 p.m.

### PRESUPUESTO INDICADORES DE GASTO

Nombre del Indicador:

Proporción Gasto Programable

Objetivo del Indicador:

Determinar la participación del gasto programable con respecto al total de egresos

Variables que intervienen:

TGP=Total de Gasto Programable TE=Total de Egreso

Unidad de Medida:

Porcentaje

Base de Comparación

Presupuesto de Egresos de ejercicios anteriores

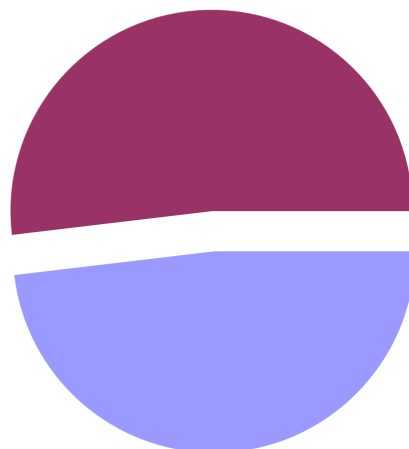
Formula:

$$\frac{\text{TGP}}{\text{TE}} \times 100$$

Medios de Verificación:

Presupuesto de Egresos o Cuenta Pública

	Miles de pesos	Indicador
TGP	\$5,360,751.00	48.12 %
TE	\$11,140,422.00	



48.12 %  
51.88 %



# INSTITUTO PARA EL MEDIO AMBIENTE Y DESARROLLO COLIMA

## Proporción Gasto de Operación (corriente)

Al 30/jun/2022

Usr: supervisor

Rep: rptIndicadoresFinancieros

Fecha y hora de Impresión | 17/ago/2022 03:58 p.m.

### PRESUPUESTO INDICADORES DE GASTO

Nombre del Indicador:

Proporción Gasto de Operación (corriente)

Objetivo del Indicador:

Determinar la participación del gasto de operacion con respecto al total de egresos

Variables que intervienen:

TGO= Total de Gasto de Operación(corriente) TE= Total de Egresos

Unidad de Medida:

Porcentaje

Base de Comparación

Presupuesto de Egresos de ejercicios anteriores

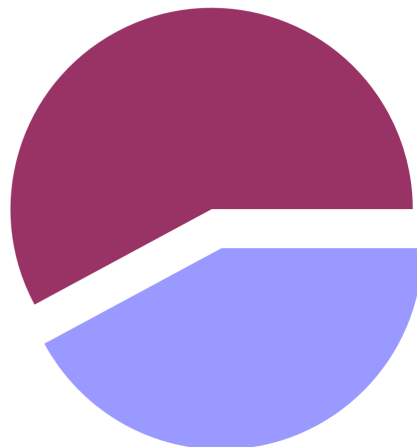
Formula:

$$\frac{\text{TGO}}{\text{TE}} \times 100$$

Medios de Verificación:

Presupuesto de Egresos o Cuenta Pública

	Miles de pesos	Indicador
TGO	\$4,694,838.00	42.14 %
TE	\$11,140,422.00	



42.14 %  
57.86 %



# INSTITUTO PARA EL MEDIO AMBIENTE Y DESARROLLO COLIMA

## Proporción Gasto de Inversión y/o Capital

Al 30/jun/2022

Usu: supervisor

Rep: rptIndicadoresFinancieros

Fecha y hora de Impresión | 17/ago/2022 04:08 p.m.

### PRESUPUESTO INDICADORES DE GASTO

Nombre del Indicador:

Proporción Gasto de Inversión y/o Capital

Objetivo del Indicador:

Determinar la participación del gasto de inversion y/o capital con respecto al total de egresos

Variables que intervienen:

TGIC= Total de Gasto de Inversión y/o Capital TE= Total de Egresos

Unidad de Medida:

Porcentaje

Base de Comparación

Presupuesto de Egresos de ejercicios anteriores

Formula:


$$\frac{\text{TGIC}}{\text{TE}} \times 100$$

Medios de Verificación:

Presupuesto de Egresos o Cuenta Pública

	Miles de pesos	Indicador
TGIC	\$0.00	0.00 %
TE	\$11,140,422.00	

0.00 %  
100.00 %





# INSTITUTO PARA EL MEDIO AMBIENTE Y DESARROLLO COLIMA

Proporción Inversión Pública  
Al 30/jun/2022

Usu: supervisor  
Rep: rptIndicadoresFinancieros

Fecha y hora de Impresión | 17/ago/2022  
04:08 p.m.

## PRESUPUESTO INDICADORES DE GASTO

Nombre del Indicador:

Proporción Inversión Pública

Objetivo del Indicador:

Determinar la participación del gasto de la inversion publica con respecto al total de egresos

Variables que intervienen:

IP= Inversión Pública TE= Total de Egresos

Unidad de Medida:

Porcentaje

Base de Comparación

Presupuesto de Egresos de ejercicios anteriores


Formula:

$$\frac{IP}{TE} \times 100$$

Medios de Verificación:

Presupuesto de Egresos o Cuenta Pública

	Miles de pesos	Indicador
IP	\$0.00	0.00 %
TE	\$11,140,422.00	





# INSTITUTO PARA EL MEDIO AMBIENTE Y DESARROLLO COLIMA

## Proporción del Gasto No Programable

Al 30/jun/2022

Usu: supervisor

Rep: rptIndicadoresFinancieros

Fecha y hora de Impresión | 17/ago/2022  
04:08 p.m.

### PRESUPUESTO INDICADORES DE GASTO

Nombre del Indicador:

Proporción del Gasto No Programable

Objetivo del Indicador:

Determinar la participación del gasto no programable con respecto al total de egresos

Variables que intervienen:

TGNP=Total de Gasto Programable TE=Total de Egreso

Unidad de Medida:

Porcentaje

Base de Comparación

Presupuesto de Egresos de ejercicios anteriores

Formula:


$$\frac{\text{TGNP}}{\text{TE}} \times 100$$

Medios de Verificación:

Presupuesto de Egresos o Cuenta Pública

	Miles de pesos	Indicador
TGNP	\$0.00	0.00 %
TE	\$11,140,422.00	

0.00 %  
100.00 %





# INSTITUTO PARA EL MEDIO AMBIENTE Y DESARROLLO COLIMA

## Servicios Personales en el Gasto de Operación

Al 30/jun/2022

Usr: supervisor

Rep: rptIndicadoresFinancieros

Fecha y hora de Impresión | 17/ago/2022 04:09 p.m.

### PRESUPUESTO INDICADORES DE GASTO

**Nombre del Indicador:**

Servicios Personales en el Gasto de Operación

**Objetivo del Indicador:**

Determinar la participación de los servicios personales con respecto al total de gastos de operación

**Variables que intervienen:**

SP= Servicios Personales TGO= Total de Gastos de Operación  
(corriente)

**Unidad de Medida:**

Porcentaje

**Base de Comparación**

Presupuesto de Egresos de ejercicios anteriores

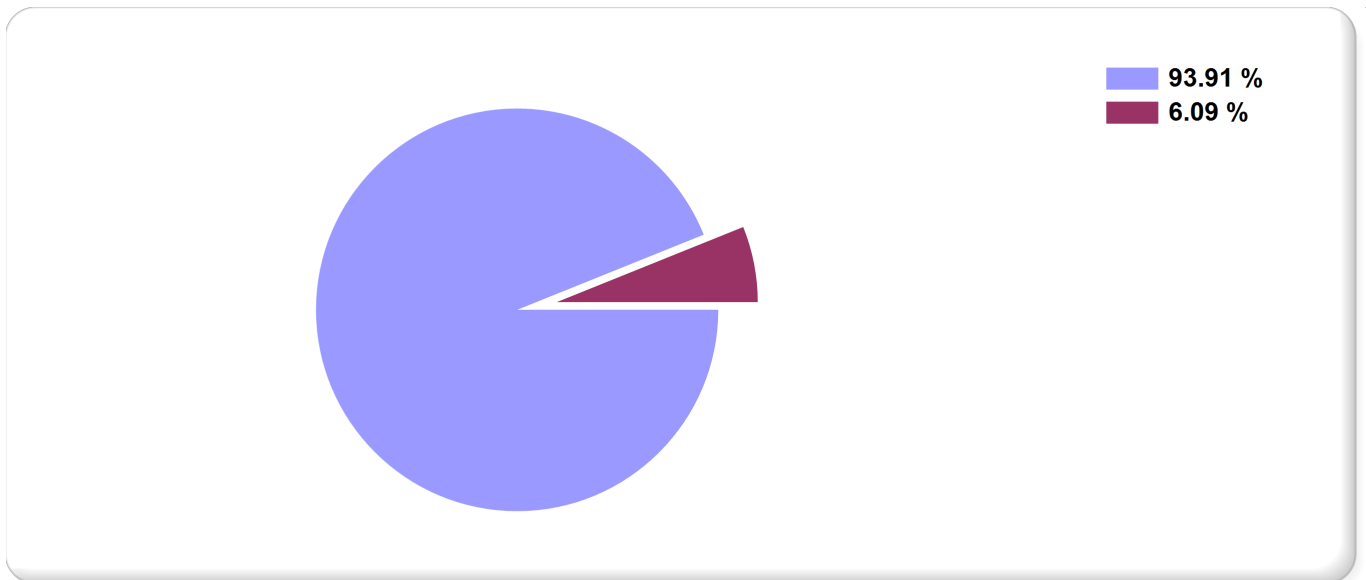
**Formula:**

$$\frac{SP}{TGO} \times 100$$

**Medios de Verificación:**

Presupuesto de Egresos o Cuenta Pública

	Miles de pesos	Indicador
SP	\$4,408,919.00	93.91 %
TGO	\$4,694,838.00	





# INSTITUTO PARA EL MEDIO AMBIENTE Y DESARROLLO COLIMA

## Proporción de los Servicios Personales

Al 30/jun/2022

Usu: supervisor

Rep: rptIndicadoresFinancieros

Fecha y hora de Impresión | 17/ago/2022  
04:09 p.m.

### PRESUPUESTO INDICADORES DE GASTO

Nombre del Indicador:

Proporción de los Servicios Personales

Objetivo del Indicador:

Determinar la participación de los servicios personales con respecto al total de egresos

Variables que intervienen:

SP= Servicios Personales TE= Total de Egresos

Unidad de Medida:

Porcentaje

Base de Comparación

Presupuesto de Egresos de ejercicios anteriores

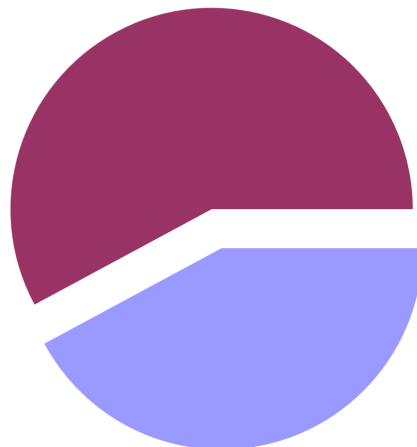
Formula:

$$\frac{SP}{TE} \times 100$$

Medios de Verificación:

Presupuesto de Egresos o Cuenta Pública

	Miles de pesos	Indicador
SP	\$4,694,838.00	42.14 %
TE	\$11,140,422.00	



42.14 %  
57.86 %



# INSTITUTO PARA EL MEDIO AMBIENTE Y DESARROLLO COLIMA

## Deuda Pública en el Gasto No Programable

Al 30/jun/2022

Usu: supervisor

Rep: rptIndicadoresFinancieros

Fecha y hora de Impresión | 17/ago/2022 04:09 p.m.

### PRESUPUESTO INDICADORES DE GASTO

**Nombre del Indicador:**

Deuda Pública en el Gasto No Programable

**Objetivo del Indicador:**

Determinar la participación de la deuda publica con respecto al total de gasto no programable

**Variables que intervienen:**

DP= Deuda Pública TGNP= Total de Gasto No Programable

**Unidad de Medida:**

Porcentaje

**Base de Comparación**

Presupuesto de Egresos de ejercicios anteriores


**Formula:**

$$\frac{DP}{TGNP} \times 100$$

**Medios de Verificación:**

Presupuesto de Egresos o Cuenta Pública

	Miles de pesos	Indicador
DP	\$0.00	0.00 %
TGNP	\$12,154,341.00	







# INSTITUTO PARA EL MEDIO AMBIENTE Y DESARROLLO COLIMA

## Proporción de la Deuda Pública Al 30/jun/2022

Usr: supervisor  
Rep: rptIndicadoresFinancieros

Fecha y hora de Impresión | 17/ago/2022  
04:09 p.m.

### PRESUPUESTO INDICADORES DE GASTO

Nombre del Indicador:

Proporción de la Deuda Pública

Objetivo del Indicador:

Determinar la participación de la deuda publica con respecto al total de egresos

Variables que intervienen:

DP= Deuda Pública TE= Total de Egresos

Unidad de Medida:

Porcentaje

Base de Comparación

Presupuesto de Egresos de ejercicios anteriores

Formula:


$$\frac{DP}{TE} \times 100$$

Medios de Verificación:

Presupuesto de Egresos o Cuenta Pública

	Miles de pesos	Indicador
DP	\$0.00	0.00 %
TE	\$11,140,422.00	

0.00 %  
100.00 %





# INSTITUTO PARA EL MEDIO AMBIENTE Y DESARROLLO COLIMA

## Proporción del Gasto de Seguridad Pública

Al 30/jun/2022

Usr: supervisor

Rep: rptIndicadoresFinancieros

Fecha y hora de Impresión | 17/ago/2022 04:09 p.m.

### PRESUPUESTO INDICADORES DE GASTO

Nombre del Indicador:

Proporción del Gasto de Seguridad Pública

Objetivo del Indicador:

Determinar la participación de la función seguridad pública con respecto al egreso total

Variables que intervienen:

SP= Seguridad Pública TE= Total de Egresos

Unidad de Medida:

Porcentaje

Base de Comparación

Presupuesto de Egresos de ejercicios anteriores

Formula:

$$\frac{SP}{TE} \times 100$$

Medios de Verificación:

Presupuesto de Egresos o Cuenta Pública

	Miles de pesos	Indicador
SP	\$0.00	0.00 %
TE	\$11,140,422.00	

0.00 %  
100.00 %

