



	2022	2021
ACTIVO		
Activo Circulante		
Efectivo y Equivalentes	47,915,951.48	48,800,876.49
Derechos a Recibir Efectivo o Equivalentes	156,342,720.15	305,102,563.50
Derechos a Recibir Bienes o Servicios	0.00	0.00
Inventarios	0.00	0.00
Almacenes	0.00	0.00
Estimación por Pérdida o Deterioro de Activos Circulantes	-64,640,404.62	-66,602,271.32
Otros Activos Circulantes	53,896,778.00	53,373,726.91
Total de Activos Circulantes	193,515,045.01	340,674,895.58
Activo No Circulante		
Inversiones Financieras a Largo Plazo	0.00	0.00
Derechos a Recibir Efectivo o Equivalentes a Largo Plazo	26,797,281.03	21,569,627.11
Bienes Inmuebles, Infraestructura y Construcciones en Proceso	0.00	0.00
Bienes Muebles	2,465,680.95	2,424,168.14
Activos Intangibles	350,000.00	373,571.20
Depreciación, Deterioro y Amortización Acumulada de Bienes	-2,572,385.01	-2,371,073.48
Activos Diferidos	0.00	0.00
Estimación por Pérdida o Deterioro de Activos no Circulantes	0.00	0.00
Otros Activos no Circulantes	0.00	0.00
Total de Activos No Circulantes	27,040,576.97	21,996,292.97
Total del Activo	220,555,621.98	362,671,188.55
PASIVO		
Pasivo Circulante		
Cuentas por Pagar a Corto Plazo	124,177.97	235,733.25
Documentos por Pagar a Corto Plazo	723,331.88	218,569,009.67
Porción a Corto Plazo de la Deuda Pública a Largo Plazo	0.00	0.00
Títulos y Valores a Corto Plazo	0.00	0.00
Pasivos Diferidos a Corto Plazo	0.00	0.00
Fondos y Bienes de Terceros en Garantía y/o Administración a Corto Plazo	0.00	0.00
Provisiones a Corto Plazo	0.00	0.00
Otros Pasivos a Corto Plazo	0.00	627,549.78
Total de Pasivos Circulantes	847,509.85	219,432,292.70
Pasivo No Circulante		
Cuentas por Pagar a Largo Plazo	0.00	0.00
Documentos por Pagar a Largo Plazo	0.00	0.00
Deuda Pública a Largo Plazo	0.00	0.00
Pasivos Diferidos a Largo Plazo	0.00	0.00





	2022	2021
Fondos y Bienes de Terceros en Garantía y/o en Administración a Largo Plazo	13,651,209.98	13,914,252.21
Provisiones a Largo Plazo	0.00	0.00
Total de Pasivos No Circulantes	13,651,209.98	13,914,252.21
Total del Pasivo	14,498,719.83	233,346,544.91
HACIENDA PÚBLICA/ PATRIMONIO		
Hacienda Pública/Patrimonio Contribuido	225,340,902.74	225,337,946.86
Aportaciones	225,340,902.74	225,337,946.86
Donaciones de Capital	0.00	0.00
Actualización de la Hacienda Pública / Patrimonio	0.00	0.00
Hacienda Pública/Patrimonio Generado	-19,284,000.59	-96,013,303.22
Resultados del Ejercicio (Ahorro / Desahorro)	41,280,381.75	-4,437,529.31
Resultados de Ejercicios Anteriores	-60,564,382.34	-91,575,773.91
Revalúos	0.00	0.00
Reservas	0.00	0.00
Rectificaciones de Resultados de Ejercicios Anteriores	0.00	0.00
Exceso o Insuficiencia en la Actualización de la Hacienda Publica/Patrimonio	0.00	0.00
Resultado por Posición Monetaria	0.00	0.00
Resultado por Tenencia de Activos no Monetarios	0.00	0.00
Total Hacienda Pública/ Patrimonio	206,056,902.15	129,324,643.64
Total del Pasivo y Hacienda Pública / Patrimonio	220,555,621.98	362,671,188.55

Bajo protesta de decir verdad declaramos que los Estados Financieros y sus Notas son razonablemente correctos y responsabilidad del emisor.



LIC. MANUEL GERARDO CÉRVIN REYES
DIRECTOR GENERAL DEL SEFIDEC



C.P. JAVIER PRECIADO SILVA
DIRECTOR DE ADMINISTRACIÓN Y CONTABILIDAD



C.P. LOREÑA MEJÍA HERRERA
COORDINADORA DE CONTABILIDAD
SUPERVISÓ



C.P. ILSE DÁMARIS VALENCIA MURGUÍA
JEFA DE DEPARTAMENTO DE CONTABILIDAD
ELABORÓ