


Del 1 de enero de 2022 Al 30 de septiembre de 2022

Rubro de Ingresos	Estimado (1)	Ampliaciones / Reducciones (2)	Modificado (3=1+2)	Devengado (4)	Recaudado (5)	Diferencia (6=5-1)
Impuestos	0.00	0.00	0.00	0.00	0.00	0.00
Cuotas y Aportaciones de Seguridad Social	0.00	0.00	0.00	0.00	0.00	0.00
Contribuciones de Mejoras	0.00	0.00	0.00	0.00	0.00	0.00
Derechos	0.00	0.00	0.00	0.00	0.00	0.00
Productos	3,120,709.00	0.00	3,120,709.00	2,717,965.08	2,463,980.20	-656,728.80
Aprovechamientos	36,998,901.00	0.00	36,998,901.00	22,768,406.23	22,297,819.58	-14,701,081.42
Ingresos por Venta de Bienes, Prestación de Servicios y Otros Ingresos	1,500,000.00	0.00	1,500,000.00	1,554,807.52	1,434,523.82	-65,476.18
Participaciones, Aportaciones, Convenios, Incentivos Derivados de la Colaboración Fiscal y Fondos Distintos de Aportaciones	0.00	0.00	0.00	0.00	0.00	0.00
Transferencias, Asignaciones, Subsidios y Subvenciones, y Pensiones y Jubilaciones	44,046,660.00	0.00	44,046,660.00	36,669,520.00	0.00	-44,046,660.00
Ingresos Derivados de Financiamientos	0.00	0.00	0.00	0.00	0.00	0.00
Total	85,666,270.00	0.00	85,666,270.00	63,710,698.83	26,196,323.60	-59,469,946.40

Estado Analítico de Ingresos Por Fuente de Financiamiento	Estimado (1)	Ampliaciones / Reducciones (2)	Modificado (3=1+2)	Devengado (4)	Recaudado (5)	Diferencia (6=5-1)
Ingresos del Poder Ejecutivo Federal o Estatal y de los Municipios	0.00	0.00	0.00	0.00	0.00	0.00
Impuestos	0.00	0.00	0.00	0.00	0.00	0.00
Cuotas y Aportaciones de Seguridad Social	0.00	0.00	0.00	0.00	0.00	0.00
Contribuciones de Mejoras	0.00	0.00	0.00	0.00	0.00	0.00
Derechos	0.00	0.00	0.00	0.00	0.00	0.00
Productos	3,120,709.00	0.00	3,120,709.00	2,717,965.08	2,463,980.20	-656,728.80
Aprovechamientos	36,998,901.00	0.00	36,998,901.00	22,768,406.23	22,297,819.58	-14,701,081.42
Participaciones, Aportaciones, Convenios, Incentivos Derivados de la Colaboración Fiscal y Fondos Distintos de Aportaciones	1,500,000.00	0.00	1,500,000.00	1,554,807.52	1,434,523.82	-65,476.18
Transferencias, Asignaciones, Subsidios y Subvenciones, y Pensiones y Jubilaciones	0.00	0.00	0.00	0.00	0.00	0.00
Ingresos de los Entes Públicos de los Poderes Legislativo y Judicial, de los	0.00	0.00	0.00	0.00	0.00	0.00







Del 1 de enero de 2022 Al 30 de septiembre de 2022


**Órganos Autónomos y del Sector
Paraestatal o Paramunicipal, así como de las
Empresas Productivas del Estado**

Cuotas y Aportaciones de Seguridad Social	0.00	0.00	0.00	0.00	0.00	0.00
Productos	3,120,709.00	0.00	3,120,709.00	2,717,965.08	2,463,980.20	-656,728.80
Ingresos por Venta de Bienes, Prestación de Servicios y Otros Ingresos	1,500,000.00	0.00	1,500,000.00	1,554,807.52	1,434,523.82	-65,476.18
Transferencias, Asignaciones, Subsidios y Subvenciones, y Pensiones y Jubilaciones	44,046,660.00	0.00	44,046,660.00	36,669,520.00	0.00	-44,046,660.00
Ingresos derivados de financiamiento	0.00	0.00	0.00	0.00	0.00	0.00
Ingresos Derivados de Financiamientos	0.00	0.00	0.00	0.00	0.00	0.00
Total	85,666,270.00	0.00	85,666,270.00	63,710,698.83	26,196,323.60	-59,469,946.40

Bajo protesta de decir verdad declaramos que los Estados Financieros y sus Notas son razonablemente correctos y responsabilidad del emisor.



L.C. MANUEL GERARDO CERVIN REYES
DIRECTOR GENERAL DEL SEFIDEC



C.P. JAVIER PRECIADO SILVA
DIRECTOR DE ADMINISTRACIÓN Y CONTABILIDAD



C.P. LORENA MEJÍA HERRERA
COORDINADORA DE CONTABILIDAD
SUPERVISÓ



C.P. DÁMARIS VALENCIA MURGUÍA
JEFA DE DEPARTAMENTO DE CONTABILIDAD
ELABORÓ