



**Estado Analítico del Ejercicio del Presupuesto de Egresos**  
**Clasificación por Objeto del Gasto**

Del 1 de enero de 2022 Al 30 de septiembre de 2022  
(Cifras en Pesos y Centavos)

Concepto	Aprobado	Ampliaciones / Reducciones	Modificado	Devengado	Pagado	Subejercicio
<b>Servicios Personales</b>	<b>7,434,225.00</b>	<b>0.00</b>	<b>7,434,225.00</b>	<b>3,130,861.52</b>	<b>2,890,262.79</b>	<b>4,543,962.21</b>
Remuneraciones al Personal de Carácter Permanente	1,704,892.00	0.00	1,704,892.00	777,288.63	777,288.63	927,603.37
Remuneraciones al Personal de Carácter Transitorio	0.00	0.00	0.00	0.00	0.00	0.00
Remuneraciones Adicionales y Especiales	3,429,580.00	0.00	3,429,580.00	1,384,397.38	1,384,397.38	2,045,182.62
Seguridad Social	606,000.00	0.00	606,000.00	240,598.73	0.00	606,000.00
Otras Prestaciones Sociales y Económicas	1,606,066.61	0.00	1,606,066.61	728,576.78	728,576.78	877,489.83
Previsiones	87,686.39	0.00	87,686.39	0.00	0.00	87,686.39
Pago de Estímulos a Servidores Públicos	0.00	0.00	0.00	0.00	0.00	0.00
<b>Materiales y Suministros</b>	<b>234,000.00</b>	<b>0.00</b>	<b>234,000.00</b>	<b>120,435.03</b>	<b>120,287.03</b>	<b>113,712.97</b>
Materiales de Administración, Emisión de Documentos y Artículos Oficiales	54,000.00	0.00	54,000.00	23,610.21	23,610.21	30,389.79
Alimentos y Utensilios	13,000.00	0.00	13,000.00	8,213.71	8,213.71	4,786.29
Materias Primas y Materiales de Producción y Comercialización	0.00	0.00	0.00	0.00	0.00	0.00
Materiales y Artículos de Construcción y de Reparación	30,000.00	0.00	30,000.00	13,092.65	13,092.65	16,907.35
Productos Químicos, Farmacéuticos y de Laboratorio	0.00	0.00	0.00	0.00	0.00	0.00
Combustibles, Lubricantes y Aditivos	78,000.00	0.00	78,000.00	47,074.71	47,074.71	30,925.29
Vestuario, Blancos, Prendas de Protección y Artículos Deportivos	12,000.00	0.00	12,000.00	2,627.40	2,627.40	9,372.60
Materiales y Suministros Para Seguridad	0.00	0.00	0.00	0.00	0.00	0.00
Herramientas, Refacciones y Accesorios Menores	47,000.00	0.00	47,000.00	25,816.35	25,668.35	21,331.65
<b>Servicios Generales</b>	<b>2,962,000.00</b>	<b>0.00</b>	<b>2,962,000.00</b>	<b>987,567.70</b>	<b>988,226.40</b>	<b>1,973,773.60</b>
Servicios Básicos	239,000.00	0.00	239,000.00	92,484.38	92,412.11	146,587.89
Servicios de Arrendamiento	821,000.00	0.00	821,000.00	33,682.32	33,682.32	787,317.68
Servicios Profesionales, Científicos, Técnicos y Otros Servicios	939,000.00	0.00	939,000.00	364,876.86	365,609.83	573,390.17





**Estado Analítico del Ejercicio del Presupuesto de Egresos**  
**Clasificación por Objeto del Gasto**

Del 1 de enero de 2022 Al 30 de septiembre de 2022  
(Cifras en Pesos y Centavos)

Concepto	Aprobado	Ampliaciones / Reducciones	Modificado	Devengado	Pagado	Subejercicio
Servicios Financieros, Bancarios y Comerciales	463,000.00	0.00	463,000.00	264,470.21	264,470.21	198,529.79
Servicios de Instalación, Reparación, Mantenimiento y Conservación	171,000.00	0.00	171,000.00	92,750.02	92,750.02	78,249.98
Servicios de Comunicación Social y Publicidad.	0.00	0.00	0.00	0.00	0.00	0.00
Servicios de Traslado y Viáticos	44,000.00	0.00	44,000.00	32,723.90	32,723.90	11,276.10
Servicios Oficiales	15,000.00	0.00	15,000.00	1,411.00	1,411.00	13,589.00
Otros Servicios Generales	270,000.00	0.00	270,000.00	105,169.01	105,167.01	164,832.99
<b>Transferencias, Asignaciones, Subsidios y Otras Ayudas</b>	<b>780,594.00</b>	<b>0.00</b>	<b>780,594.00</b>	<b>305,491.30</b>	<b>305,491.30</b>	<b>475,102.70</b>
Transferencias Internas y Asignaciones al Sector Público	0.00	0.00	0.00	0.00	0.00	0.00
Transferencias al Resto del Sector Público	0.00	0.00	0.00	0.00	0.00	0.00
Subsidios y Subvenciones	0.00	0.00	0.00	0.00	0.00	0.00
Ayudas Sociales	0.00	0.00	0.00	0.00	0.00	0.00
Pensiones y Jubilaciones	780,594.00	0.00	780,594.00	305,491.30	305,491.30	475,102.70
Transferencias a Fideicomisos, Mandatos y Otros Análogos	0.00	0.00	0.00	0.00	0.00	0.00
Transferencias a la Seguridad Social	0.00	0.00	0.00	0.00	0.00	0.00
Donativos	0.00	0.00	0.00	0.00	0.00	0.00
Transferencias al Exterior	0.00	0.00	0.00	0.00	0.00	0.00
<b>Bienes Muebles, Inmuebles e Intangibles</b>	<b>208,791.00</b>	<b>0.00</b>	<b>208,791.00</b>	<b>57,695.23</b>	<b>57,695.23</b>	<b>151,095.77</b>
Mobiliario y Equipo de Administración	110,000.00	0.00	110,000.00	0.00	0.00	110,000.00
Mobiliario y Equipo Educativo y Recreativo	0.00	0.00	0.00	0.00	0.00	0.00
Equipo e Instrumental Médico y de Laboratorio	0.00	0.00	0.00	0.00	0.00	0.00
Vehículos y Equipo de Transporte	0.00	0.00	0.00	0.00	0.00	0.00
Equipo de Defensa y Seguridad	0.00	0.00	0.00	0.00	0.00	0.00
Maquinaria, Otros Equipos y Herramientas	74,791.00	0.00	74,791.00	46,017.80	46,017.80	28,773.20



Concepto	Aprobado	Ampliaciones / Reducciones	Modificado	Devengado	Pagado	Subejercicio
Activos Biológicos	0.00	0.00	0.00	0.00	0.00	0.00
Bienes Inmuebles	0.00	0.00	0.00	0.00	0.00	0.00
Activos Intangibles	24,000.00	0.00	24,000.00	11,677.43	11,677.43	12,322.57
<b>Inversión Pública</b>	<b>0.00</b>	<b>0.00</b>	<b>0.00</b>	<b>0.00</b>	<b>0.00</b>	<b>0.00</b>
Obra Pública en Bienes de Dominio Público	0.00	0.00	0.00	0.00	0.00	0.00
Obra Pública en Bienes Propios	0.00	0.00	0.00	0.00	0.00	0.00
Proyectos Productivos y Acciones de Fomento	0.00	0.00	0.00	0.00	0.00	0.00
<b>Inversiones Financieras y Otras Provisiones</b>	<b>74,046,660.00</b>	<b>0.00</b>	<b>74,046,660.00</b>	<b>30,136,000.00</b>	<b>29,712,000.00</b>	<b>44,334,660.00</b>
Inversiones Para el Fomento de Actividades Productivas.	0.00	0.00	0.00	0.00	0.00	0.00
Acciones y Participaciones de Capital	0.00	0.00	0.00	0.00	0.00	0.00
Compra de Títulos y Valores	0.00	0.00	0.00	0.00	0.00	0.00
Concesión de Préstamos	74,046,660.00	0.00	74,046,660.00	30,136,000.00	29,712,000.00	44,334,660.00
Inversiones en Fideicomisos, Mandatos y Otros Análogos	0.00	0.00	0.00	0.00	0.00	0.00
Otras Inversiones Financieras	0.00	0.00	0.00	0.00	0.00	0.00
Provisiones para Contingencias y Otras Erogaciones Especiales	0.00	0.00	0.00	0.00	0.00	0.00
<b>Participaciones y Aportaciones</b>	<b>0.00</b>	<b>0.00</b>	<b>0.00</b>	<b>0.00</b>	<b>0.00</b>	<b>0.00</b>
Participaciones	0.00	0.00	0.00	0.00	0.00	0.00
Aportaciones	0.00	0.00	0.00	0.00	0.00	0.00
Convenios	0.00	0.00	0.00	0.00	0.00	0.00
<b>Deuda Pública</b>	<b>0.00</b>	<b>0.00</b>	<b>0.00</b>	<b>0.00</b>	<b>0.00</b>	<b>0.00</b>
Amortización de la Deuda Pública	0.00	0.00	0.00	0.00	0.00	0.00
Intereses de la Deuda Pública	0.00	0.00	0.00	0.00	0.00	0.00
Comisiones de la Deuda Pública	0.00	0.00	0.00	0.00	0.00	0.00





**Estado Analítico del Ejercicio del Presupuesto de Egresos**  
**Clasificación por Objeto del Gasto**


Del 1 de enero de 2022 Al 30 de septiembre de 2022  
(Cifras en Pesos y Centavos)

Concepto	Aprobado	Ampliaciones / Reducciones	Modificado	Devengado	Pagado	Subejercicio
Gastos de la Deuda Pública	0.00	0.00	0.00	0.00	0.00	0.00
Costo por Coberturas	0.00	0.00	0.00	0.00	0.00	0.00
Apoyos Financieros	0.00	0.00	0.00	0.00	0.00	0.00
Adeudos de Ejercicios Fiscales Anteriores (Adefas)	0.00	0.00	0.00	0.00	0.00	0.00
<b>TOTALES</b>	<b>85,666,270.00</b>	<b>0.00</b>	<b>85,666,270.00</b>	<b>34,738,050.78</b>	<b>34,073,962.75</b>	<b>51,592,307.25</b>

Bajo protesta de decir verdad declaramos que los Estados Financieros y sus Notas son razonablemente correctos y responsabilidad del emisor.



LIC. MANUEL GERARDO CERWIN-REYES  
DIRECTOR GENERAL DEL SEFIDEC



C.P. JAVIER PRECIADO SILVA  
DIRECTOR DE ADMINISTRACIÓN Y CONTABILIDAD



C.P. LORENA MEJÍA HERRERA  
COORDINADORA DE CONTABILIDAD  
SUPERVISÓ



C.P. ILSE DÁMARIS VALENCIA MURGUÍA  
JEFA DE DEPARTAMENTO DE CONTABILIDAD  
ELABORÓ