

GRUPO DE TRABAJO PARA LA DETERMINACIÓN DE
LOS FACTORES PARA LA DISTRIBUCIÓN DE LAS
PARTICIPACIONES FEDERALES 2023

ANEXO 3



Área:	DESPACHO DE LA SECRETARÍA DE PLANEACIÓN, FINANZAS Y ADMINISTRACIÓN
Oficio No:	SPFYA/095/2023
Sección:	SC01 CORRESPONDENCIA
Serie:	SE02 CORRESPONDENCIA ENVIADA
Asunto:	Se envía información solicitada de las cifras de las participaciones mensuales y anuales correspondientes al ejercicio 2022.

Colima, Col., a 18 de enero de 2023.

Licenciado

OSCAR A. VALDOVINOS ANGUIANO

Director General del Instituto Técnico

Hacendario del Estado de Colima.

Presente.

En atención al oficio 015/2023 de fecha 16 de enero de 2023, donde se solicita el reporte que contenga las cifras mensuales y anuales de los Fondos de Participaciones Federales entregados a cada uno de los Municipios de la Entidad durante el ejercicio fiscal 2022; con el objeto de determinar los Factores 2023 de Distribución de las Participaciones Federales y su reparto a los municipios de la Entidad.

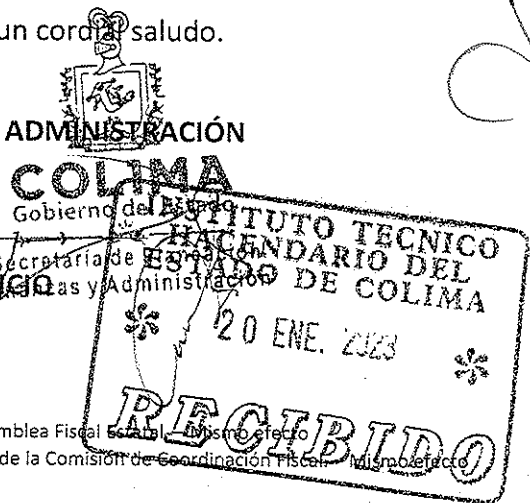
Se adjunta reporte de las cifras mensuales y anuales referente a los montos transferidos durante el ejercicio 2022, por concepto de: **Fondo General de Participaciones, Fondo de Fomento Municipal, Fondo de Fiscalización y Recaudación, Impuesto Especial Sobre Producción y Servicios, Fondo IEPS Gasolinas y Diesel, Fondo de I.S.R. Participable, Fondo e Incentivos del Impuesto sobre automóviles nuevos, Impuesto Federal sobre Tenencia o uso de vehículos e Incentivo I.S.R. por Enajenación de Bienes Inmuebles.**

Sin otro asunto en particular, aprovecho la ocasión para enviarle un cordial saludo.

Atentamente.

LA SECRETARIA DE PLANEACION, FINANZAS Y ADMINISTRACIÓN

C.P. FABIOLA VERDUZCO APARICIO

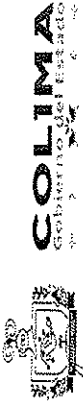


C.c.p. C.P. Alberto Cortez Martínez. – Director General de Ingresos. Para su conocimiento

C.c.p. C.P. Dania Ivet Méndez Cárdenas.- Tesorera Municipal de Armería y Copresidenta de la Asamblea Fiscal Social del Municipio de Armería.

C.c.p. L.A.F. Carlos Armando Zamora González. – Tesorero Municipal de Tecomán y Copresidente de la Comisión de Coordinación Fiscal del Municipio de Tecomán. M.Z.G.

2023 AÑO DE LA CONMEMORACIÓN DEL 500 ANIVERSARIO
DE LA FUNDACIÓN DE LA VILLA DE COLIMA



CONCENTRADO ANUAL PAGADO 2022

PARTICIPACIONES FEDERALES MINISTRADAS A LOS MUNICIPIOS DE ENERO A DICIEMBRE DEL EJERCICIO FISCAL 2022

Nombre del Municipio	Fondo General de Participaciones	Fondo de Fomento Municipal	Impuesto sobre Automóviles Nuevos	Impuesto sobre Tenencia o Uso de Vehículos	Impuesto Especial sobre Producción y Servicios	Fondo de Fiscalización/Reasignación	Art. 40-A Fracción I de la Ley de Coord. Fiscal (Gasolinas y Diesel)	Fondo de Compensación del Impuesto Sobre Automóviles Nuevos	Fondo de ISR Participable	ISR Enajenación de Bienes Inmuebles	Total
Armeria	✓ 53,888,086.04	✓ 18,227,016.49	✓ 1,141,599.50	✓ 31.54	✓ 1,618,927.89	✓ 2,537,612.43	✓ 2,648,640.98	✓ 183,277.31	✓ 2,366,093.57	✓ 106,164.60	82,717,460.35
Colima	✓ 194,684,385.79	✓ 2,543,584.73	✓ 3,495,889.19	✓ 45.55	✓ 4,338,425.67	✓ 9,062,023.74	✓ 7,880,919.94	✓ 581,245.13	✓ 22,228,340.00	✓ 2,863,717.75	317,668,577.48
Comala	✓ 52,320,612.30	✓ 16,404,827.48	✓ 1,166,160.45	✓ 35.04	✓ 1,908,106.27	✓ 3,200,430.50	✓ 2,695,011.41	✓ 187,220.43	✓ 3,366,210.00	✓ 197,412.37	81,446,026.25
Coquimatlán	✓ 43,435,246.92	✓ 15,566,210.76	✓ 955,188.98	✓ 10.51	✓ 1,605,851.23	✓ 2,219,514.79	✓ 1,136,716.67	✓ 153,350.16	✓ 2,924,591.00	✓ 55,460.81	68,072,141.83
Cuauhémoc	✓ 58,319,951.35	✓ 18,575,974.73	✓ 1,305,648.01	✓ 42.05	✓ 1,961,742.10	✓ 2,782,876.40	✓ 3,782,791.26	✓ 209,614.36	✓ 7,910,544.00	✓ 444,025.05	95,293,209.32
Ixtlahuacán	✓ 64,877,190.89	✓ 21,197,823.90	✓ 2,161,809.40	✓ 14.02	✓ 4,830,987.41	✓ 3,722,246.00	✓ 1,821,954.49	✓ 347,066.21	✓ 2,449,163.00	✓ 9,957.40	99,151,498.21
Manzanillo	✓ 216,436,263.99	✓ 79,654,876.68	✓ 4,001,899.25	✓ 59.57	✓ 2,868,048.83	✓ 9,877,016.37	✓ 10,059,698.73	✓ 642,482.17	✓ 63,033,074.00	✓ 3,620,875.96	392,157,234.12
Minatitlán	✓ 62,604,450.93	✓ 15,732,067.27	✓ 1,971,337.16	✓ 24.53	✓ 2,868,048.83	✓ 3,546,715.45	✓ 2,317,201.59	✓ 316,486.97	✓ 2,753,603.38	✓ 23,604.58	92,122,540.67
Tecomán	✓ 142,246,685.00	✓ 49,775,276.72	✓ 2,727,979.19	✓ 35.04	✓ 3,690,628.35	✓ 6,238,453.62	✓ 5,809,109.64	✓ 437,961.55	✓ 19,554,584.00	✓ 529,898.29	231,010,611.40
Villa de Álvarez	✓ 138,223,853.80	✓ 46,146,342.24	✓ 3,114,672.27	✓ 52.56	✓ 4,247,677.38	✓ 6,978,316.96	✓ 8,809,876.09	✓ 500,042.92	✓ 17,346,565.00	✓ 1,932,080.80	227,299,480.03
TOTAL	1,027,036,727.02	363,844,001.00	22,042,183.40	350.40	29,624,668.04	50,164,206.26	46,971,920.80	3,638,747.20	143,932,757.94	9,783,197.60	1,686,938,769.67

314,804.67

Revisó:

[Signature]
 C.P. MARICELA ZAMORA GONZALEZ
 Directora de Política de Ingresos y Coord. Fiscal

Autorizó:

[Signature]
 C.P. ALBERTO CORTEZ MARTINEZ
 Director General de Ingresos


[Signature]

[Signature]

[Signature]

[Signature]

[Signature]



Participaciones Federales del mes de enero de 2022
 (Incluye ajustes)

Municipio	FGP	FFM	ISAN	IEPS	FOFIR	GASOLINAS Y DIESEL	IEPS	FONDO COMP ISAN	FONDO DEISR	ISRENAJ BIENES INMUEBLES	TOTAL
Armeria	\$ 4,657,458.69	\$ 1,513,674.46	\$ 67,787.65	\$ 106,647.80	\$ 308,819.15	\$ 103,522.45	\$ 14,396.72	\$ -	\$ -	\$ 3,382.47	\$ 6,775,689.40
Collima	\$ 17,915,213.90	\$ 6,366,452.06	\$ 223,699.47	\$ 301,423.20	\$ 1,214,416.43	\$ 622,615.06	\$ 47,509.24	\$ 1,577,955.00	\$ 1,577,955.00	\$ 125,249.40	\$ 28,394,533.75
Comala	\$ 4,433,963.78	\$ 1,329,241.14	\$ 68,002.32	\$ 126,047.78	\$ 395,465.34	\$ 81,169.92	\$ 14,442.31	\$ 399,613.00	\$ 399,613.00	\$ 10,767.33	\$ 6,858,732.92
Coquimatlán	\$ 3,987,388.31	\$ 1,363,747.63	\$ 61,613.25	\$ 113,843.46	\$ 290,364.62	\$ 78,082.14	\$ 13,085.41	\$ 13,667.00	\$ 13,667.00	\$ 2,723.85	\$ 5,932,515.46
Cuautémoc	\$ 4,905,085.07	\$ 1,497,637.73	\$ 75,441.64	\$ 127,434.52	\$ 324,880.34	\$ 219,972.93	\$ 16,022.28	\$ 1,131,308.00	\$ 1,131,308.00	\$ 21,857.32	\$ 8,319,639.84
Ixtlahuacán	\$ 5,974,880.66	\$ 1,853,306.81	\$ 142,230.05	\$ 182,603.98	\$ 503,014.56	\$ 459,444.42	\$ 30,206.78	\$ -	\$ -	\$ 1,086.95	\$ 9,146,776.22
Manzanillo	\$ 19,772,173.08	\$ 6,948,883.26	\$ 253,663.98	\$ 332,072.81	\$ 1,308,400.61	\$ 811,853.91	\$ 53,873.09	\$ 11,552,567.00	\$ 11,552,567.00	\$ 181,298.63	\$ 41,214,786.38
Minatitlán	\$ 5,601,771.17	\$ 1,317,947.01	\$ 126,257.25	\$ 200,393.87	\$ 463,991.46	\$ 312,153.61	\$ 26,814.48	\$ 6,733.00	\$ 6,733.00	\$ 1,391.64	\$ 8,057,393.50
Tecomán	\$ 13,086,954.07	\$ 4,353,926.21	\$ 174,787.77	\$ 257,902.13	\$ 831,798.42	\$ 435,827.87	\$ 37,121.38	\$ 2,186,053.00	\$ 2,186,053.00	\$ 26,975.64	\$ 21,371,346.50
Villa de Álvarez	\$ 12,380,817.67	\$ 3,944,414.68	\$ 195,046.42	\$ 291,261.80	\$ 904,671.95	\$ 790,685.89	\$ 41,423.91	\$ 6,891.00	\$ 6,891.00	\$ 94,700.78	\$ 18,649,914.10
Total	\$ 92,695,706.40	\$ 30,489,231.00	\$ 1,388,529.80	\$ 2,039,573.36	\$ 6,553,822.88	\$ 3,915,328.20	\$ 294,895.60	\$ 16,874,787.00	\$ 16,874,787.00	\$ 469,453.82	\$ 154,771,328.06

Revisó

 C.P. MARICELA ZAMORA GONZALEZ
 Directora de Política de Ingresos y Coordinación Fiscal

Autorizó

 C.P. ALBERTO CORTEZ MARTÍNEZ
 Director General de Ingresos



COLIMA
Gobierno del Estado

Secretaría de Planeación, Finanzas y Administración
Dirección General de Ingresos
Dirección de Política de Ingresos y Coordinación Fiscal

Participaciones Federales del mes de febrero de 2022
(Incluye ajustes)

Municipio	FGP	FRM	ISAN	IEPS	FOFIR	GASOLINAS Y DIESEL	IEPS	FONDO COMP ISAN	FONDO DE ISR	ISRENAU BIENES INMUEBLES	TOTAL
Armeria	\$ 5,720,773.78	\$ 1,738,076.23	\$ 125,382.15	\$ 249,517.37	\$ 120,026.48	\$ 120,681.90	\$ 14,396.72	\$ 2,813,452.00	\$ 15,395.98	\$ 6,104,150.61	
Colima	\$ 22,005,323.66	\$ 7,310,276.59	\$ 413,761.51	\$ 705,221.51	\$ 471,998.36	\$ 725,215.88	\$ 47,508.24	\$ 33,927.00	\$ 570,097.32	\$ 36,062,855.86	
Gomala	\$ 5,446,254.15	\$ 1,526,300.72	\$ 125,779.20	\$ 294,906.30	\$ 153,702.62	\$ 94,545.90	\$ 14,442.31	\$ 282,352.00	\$ 49,100.66	\$ 7,738,958.88	
Coquimatlán	\$ 4,897,723.85	\$ 1,565,922.79	\$ 113,961.78	\$ 266,352.60	\$ 115,963.20	\$ 90,949.28	\$ 13,085.41	\$ 845,796.00	\$ 12,397.25	\$ 7,338,708.15	
Guahutémoc	\$ 6,024,934.18	\$ 1,719,662.06	\$ 139,539.21	\$ 298,150.79	\$ 126,268.87	\$ 286,222.22	\$ 16,022.28	\$ 1,112,470.00	\$ 99,487.92	\$ 9,525,083.53	
Ixtlahuacán	\$ 7,338,988.07	\$ 2,128,058.97	\$ 263,073.14	\$ 427,232.09	\$ 195,502.99	\$ 535,156.18	\$ 30,206.78	\$ 82,111.00	\$ 4,947.49	\$ 12,035,615.71	
Manzanillo	\$ 24,286,233.51	\$ 7,979,053.04	\$ 468,184.81	\$ 776,930.53	\$ 508,526.50	\$ 945,639.17	\$ 53,873.09	\$ 11,915.00	\$ 825,216.45	\$ 35,926,768.10	
Minatitlán	\$ 6,880,676.30	\$ 1,513,332.25	\$ 233,529.35	\$ 468,708.96	\$ 180,336.17	\$ 363,593.35	\$ 26,814.48	\$ 970,942.00	\$ 6,334.32	\$ 9,685,240.17	
Tecoman	\$ 16,050,188.14	\$ 4,999,394.42	\$ 323,292.91	\$ 603,397.91	\$ 323,289.01	\$ 507,647.86	\$ 37,121.38	\$ 3,551.00	\$ 431,049.26	\$ 23,938,058.59	
Villa de Álvarez	\$ 15,207,404.26	\$ 4,529,172.93	\$ 360,763.94	\$ 681,447.50	\$ 351,612.23	\$ 920,982.87	\$ 41,423.91	\$ 6,136,516.00	\$ 2,136,811.60	\$ 171,883,847.50	
Total	\$ 113,858,479.90	\$ 35,009,250.00	\$ 2,568,268.00	\$ 4,771,865.56	\$ 2,547,226.44	\$ 4,560,534.40	\$ 294,895.60	\$ 6,136,516.00	\$ 2,136,811.60	\$ 171,883,847.50	

Revisó
[Signature]

C.P. MARICELA ZAMORA GONZÁLEZ
Directora de Política de Ingresos y Coordinación Fiscal

Autorizó
[Signature]
C.P. ALBERTO CORTEZ MARTINEZ
Director General de Ingresos

[Handwritten marks and signatures]



COLIMA
GOBIERNO DEL ESTADO

Secretaría de Planeación, Finanzas y Administración
Dirección General de Ingresos
Dirección de Política de Ingresos y Coordinación Fiscal

Participaciones Federales del mes de marzo de 2022
(Detallado)

Municipio	FSP	RFM	ISAN	IEPS	FOFIR	GASOLINAS Y DIESEL	FONDO COMP ISAN	FONDO DE ISR	ISRENAI BIENES INMUEBLES	TOTAL
Armeria	\$ 3,776,433.27	\$ 1,350,965.20	\$ 80,121.80	\$ 94,549.97	\$ 119,473.53	\$ 107,837.44	\$ 14,396.72	\$ 305,987.00	\$ 1,168.33	\$ 5,850,933.26
Colima	\$ 14,526,293.07	\$ 5,682,103.63	\$ 264,402.20	\$ 267,230.57	\$ 469,823.91	\$ 648,566.69	\$ 47,509.24	\$ 3,067,929.00	\$ 43,261.99	\$ 25,017,120.31
Comala	\$ 3,595,215.65	\$ 1,186,357.15	\$ 80,375.52	\$ 111,749.26	\$ 152,994.53	\$ 84,553.22	\$ 14,442.31	\$ 570,180.00	\$ 3,726.02	\$ 5,799,593.66
Coquimatlán	\$ 3,233,116.36	\$ 1,217,154.44	\$ 72,823.95	\$ 100,929.37	\$ 115,428.97	\$ 81,396.73	\$ 13,085.41	\$ 505,668.00	\$ 940.77	\$ 5,340,483.98
Cuautitlán	\$ 3,977,217.56	\$ 1,336,652.30	\$ 89,168.46	\$ 112,978.70	\$ 125,687.16	\$ 229,141.76	\$ 16,022.28	\$ 1,338,593.00	\$ 7,549.67	\$ 7,233,010.89
Manzanillo	\$ 16,031,981.66	\$ 1,654,089.48	\$ 168,109.20	\$ 161,891.65	\$ 194,602.33	\$ 478,594.83	\$ 30,206.78	\$ 1,813.00	\$ 375.44	\$ 7,534,328.61
Minatitlán	\$ 4,542,115.44	\$ 1,176,277.06	\$ 149,230.10	\$ 177,608.54	\$ 179,505.38	\$ 325,164.70	\$ 53,873.09	\$ 5,940,774.00	\$ 62,621.78	\$ 30,237,277.48
Tecotlán	\$ 10,595,151.44	\$ 3,885,910.04	\$ 208,590.88	\$ 228,646.42	\$ 321,799.65	\$ 453,993.90	\$ 26,814.48	\$ 136,246.00	\$ 480.68	\$ 6,713,442.39
Villa de Alvarez	\$ 10,039,807.63	\$ 3,520,418.09	\$ 230,535.65	\$ 258,221.66	\$ 349,892.39	\$ 823,642.99	\$ 41,423.91	\$ 1,433,142.00	\$ 9,317.57	\$ 17,171,673.29
Total	\$ 75,160,977.98	\$ 27,211,855.00	\$ 1,541,176.60	\$ 1,808,209.70	\$ 2,535,491.64	\$ 4,078,525.60	\$ 294,895.60	\$ 13,304,926.00	\$ 162,152.54	\$ 126,198,210.66

[Handwritten signature]

Elaboró

[Handwritten signature]
C.P. CLAUDIA CONSTANZA BUENO GALLEGOS
Analista

Révisó

[Handwritten signature]
C.P. MARICELA ZAMORA GONZÁLEZ
Directora de Política de Ingresos y Coordinación Fiscal

Autorizó

[Handwritten signature]
C.P.-ALBERTO GORTEZ MARTINEZ
Director General de Ingresos

[Handwritten signature]

[Handwritten signature]

[Handwritten signature]

[Handwritten signature]

[Handwritten signature]

[Handwritten signature]

[Handwritten signature]



COLIMA
Gobierno del Estado

Secretaría de Planeación, Finanzas y Administración
Dirección General de Ingresos
Dirección de Política de Ingresos y Coordinación Fiscal

Participaciones Federales del mes de abril de 2022
(Incluye ajustes)

Municipio	FOP	FFM	ISAN	IEPS	FOIER	IEPS GASOLINAS Y DIESEL	FONDO COMP ISAN	FONDO AELIS	ISRENA BIENES INMUEBLES	TOTAL
Armeria	\$ 6,878,594.45	\$ 1,969,226.69	\$ 96,714.50	\$ 108,841.02	\$ 507,413.77	\$ 217,631.37	\$ 16,917.28	\$ 623,615.00	\$ 7,244.74	\$ 10,426,198.82
Colima	\$ 23,149,099.42	\$ 7,224,942.04	\$ 261,025.93	\$ 259,063.92	\$ 1,740,045.22	\$ 664,535.03	\$ 46,383.50	\$ 2,906,167.00	\$ 178,408.98	\$ 36,428,671.05
Comala	\$ 6,859,357.04	\$ 1,846,843.95	\$ 102,487.83	\$ 128,316.00	\$ 631,903.84	\$ 223,973.91	\$ 17,858.97	\$ 42,529.00	\$ 11,249.98	\$ 9,862,520.30
Coquimatlán	\$ 5,125,491.64	\$ 1,547,550.48	\$ 67,167.67	\$ 82,039.87	\$ 420,135.19	\$ 96,661.83	\$ 12,007.55	\$ 14,763.00	\$ 3,288.42	\$ 7,369,105.65
Cuautémoc	\$ 7,744,465.30	\$ 2,113,324.53	\$ 117,444.83	\$ 138,136.04	\$ 570,983.72	\$ 287,177.54	\$ 20,421.09	\$ 592,880.00	\$ 26,446.23	\$ 11,611,279.31
Ixtlahuacán	\$ 8,225,707.49	\$ 2,279,608.32	\$ 155,338.55	\$ 146,496.60	\$ 739,552.75	\$ 105,471.04	\$ 27,765.16	\$ 186,307.00	\$ 294.50	\$ 11,866,543.42
Manzanillo	\$ 25,597,459.77	\$ 7,910,486.49	\$ 294,841.11	\$ 287,202.97	\$ 1,884,593.73	\$ 778,538.37	\$ 52,426.12	\$ 10,595,095.00	\$ 214,279.26	\$ 47,615,022.81
Tecoman	\$ 7,672,280.11	\$ 1,705,388.32	\$ 138,705.40	\$ 161,680.61	\$ 680,879.80	\$ 130,971.08	\$ 24,778.94	\$ 38,513.00	\$ 1,296.81	\$ 10,544,493.06
Villa de Álvarez	\$ 16,820,926.28	\$ 4,908,778.46	\$ 193,535.99	\$ 201,420.32	\$ 1,182,765.83	\$ 460,488.17	\$ 34,549.57	\$ 866,349.00	\$ 31,158.25	\$ 24,499,971.88
Total	\$ 124,773,345.40	\$ 36,289,325.00	\$ 1,663,233.40	\$ 1,752,777.62	\$ 9,708,906.90	\$ 3,607,157.20	\$ 294,896.60	\$ 15,969,213.00	\$ 589,002.92	\$ 194,648,457.04

Elaboró

C.P. CLAUDIA CONSTANZA BUENO GALLEGOS
Analista

Revisó

C.P. MARICELA ZAMORA GONZALEZ
Directora de Política de Ingresos y Coordinación Fiscal

Autorizó

C.P. ALBERTO CORTEZ MARTINEZ
Director General de Ingresos



COLIMA
GOBIERNO DEL ESTADO

Secretaría de Planeación, Finanzas y Administración
Dirección General de Ingresos
Dirección de Política de Ingresos y Coordinación Fiscal

Participaciones Federales del mes de mayo de 2022
(Incluye ajustes)

Municipio	FGP	FFM	ISAN	IPERS	FOFIR	IPERS GASOLINAS Y DIESEL	FONDO COMP ISAN	FONDO DE ISR	IPERS ENAJ BIENES INMUEBLES	TOTAL
Armería	\$ 4,167,654.86	\$ 1,568,370.26	\$ 104,546.14	\$ 125,059.23	\$ 133,982.79	\$ -	\$ 15,028.86	\$ 333,989.60	\$ 4,211.43	\$ 6,452,841.18
Collima	\$ 15,229,369.30	\$ 6,336,948.34	\$ 328,577.19	\$ 344,087.36	\$ 489,492.18	\$ -	\$ 47,227.80	\$ 1,336,767.00	\$ 103,710.72	\$ 24,216,179.90
Comala	\$ 4,042,939.81	\$ 1,406,124.51	\$ 106,421.94	\$ 147,359.79	\$ 168,957.03	\$ -	\$ 15,296.48	\$ 485,078.00	\$ 6,539.70	\$ 6,378,717.26
Coquimatlán	\$ 3,383,163.24	\$ 1,357,404.88	\$ 89,164.14	\$ 126,906.39	\$ 119,182.15	\$ -	\$ 12,815.94	\$ 530,286.00	\$ 1,917.40	\$ 5,620,840.14
Cuautémoc	\$ 4,510,360.17	\$ 1,592,240.27	\$ 119,122.47	\$ 150,984.31	\$ 146,395.32	\$ -	\$ 17,121.98	\$ 688,211.00	\$ 15,373.43	\$ 7,239,818.94
Ixtlahuacán	\$ 5,201,571.34	\$ 1,886,009.53	\$ 205,910.38	\$ 206,435.84	\$ 205,504.99	\$ -	\$ 29,586.38	\$ 196,448.00	\$ 171.20	\$ 7,933,647.65
Manzanillo	\$ 11,044,323.35	\$ 6,922,711.79	\$ 372,293.61	\$ 379,421.98	\$ 528,821.74	\$ -	\$ 53,511.35	\$ 4,665,586.00	\$ 124,562.43	\$ 29,886,950.59
Minatitlán	\$ 4,867,123.13	\$ 1,363,311.08	\$ 183,015.48	\$ 224,732.60	\$ 189,371.93	\$ -	\$ 26,305.60	\$ 855,605.40	\$ 753.26	\$ 7,710,218.48
Tecoman	\$ 11,044,323.35	\$ 4,325,832.27	\$ 253,790.76	\$ 290,499.70	\$ 333,945.24	\$ -	\$ 36,478.43	\$ 3,165,662.00	\$ 18,112.57	\$ 19,468,644.32
Villa de Álvarez	\$ 10,743,562.62	\$ 4,001,598.07	\$ 288,630.10	\$ 332,728.92	\$ 372,609.56	\$ -	\$ 41,514.78	\$ 188,504.00	\$ 67,040.47	\$ 16,036,388.53
Total	\$ 80,010,109.52	\$ 30,762,551.00	\$ 2,051,672.20	\$ 2,328,226.12	\$ 2,688,262.94	\$ -	\$ 294,895.60	\$ 12,446,137.00	\$ 342,392.60	\$ 130,924,246.98

Elaboró:

C.P. CLAUDIA CONSTANZA BUENO GALLEGOS
Analista

Revisó

C.P. MARICELA ZAMORA GONZALEZ
Directora de Política de Ingresos y Coordinación Fiscal

Autorizó

C.P. ALBERTO CORTEZ MARTINEZ
Director General de Ingresos



COLIMA
Gobierno del Estado

Secretaría de Planeación, Finanzas y Administración
Dirección General de Ingresos
Dirección de Política de Ingresos y Coordinación Fiscal

Participaciones Federales del mes de junio de 2022
(Incluye ajustes)

Municipio	FGP	FFM	ISAN	IEPS	FOFIR	IEPS GASOLINAS Y DIESEL	FONDO COMP ISAN	FONDO DE ISR	ISRENAJ BIENES INMUEBLES	TOTAL
Armeria	\$ 4,265,748.19	\$ 1,499,668.00	\$ 81,828.98	\$ 127,357.22	\$ 142,963.57	\$ 170,288.70	\$ 16,504.34	\$ 336,652.49	\$ 9,577.07	\$ 6,650,588.58
Colima	\$ 13,702,644.78	\$ 5,474,622.05	\$ 212,324.81	\$ 299,985.06	\$ 431,132.01	\$ 322,474.26	\$ 44,483.56	\$ 1,691,666.00	\$ 236,310.37	\$ 22,415,642.90
Comala	\$ 4,276,016.49	\$ 1,378,657.60	\$ 85,284.67	\$ 150,654.88	\$ 179,798.12	\$ 183,711.93	\$ 17,127.82	\$ 356,564.00	\$ 14,851.07	\$ 6,592,681.56
Coquimatlán	\$ 3,139,327.17	\$ 1,197,238.61	\$ 60,799.56	\$ 115,897.12	\$ 109,812.30	\$ 51,762.94	\$ 12,595.37	\$ 278,097.00	\$ 4,395.79	\$ 4,969,925.87
Cuatuhémoc	\$ 4,718,475.32	\$ 1,561,312.16	\$ 95,616.91	\$ 156,092.87	\$ 161,548.44	\$ 228,127.30	\$ 19,197.28	\$ 615,728.00	\$ 35,057.78	\$ 7,591,156.06
Ixtlahuacán	\$ 3,911,378.32	\$ 1,415,779.30	\$ 118,939.49	\$ 182,390.03	\$ 149,481.91	\$ 47,073.02	\$ 25,551.22	\$ 818,149.00	\$ 399.73	\$ 6,554,995.98
Manzanillo	\$ 15,911,223.03	\$ 6,192,662.26	\$ 260,502.82	\$ 353,900.27	\$ 500,217.05	\$ 470,018.56	\$ 53,684.34	\$ 4,741,301.00	\$ 283,666.74	\$ 28,767,176.10
Minatitlán	\$ 4,679,894.94	\$ 1,245,131.05	\$ 130,032.79	\$ 211,218.93	\$ 183,044.90	\$ 89,435.30	\$ 26,715.51	\$ 10,285.00	\$ 1,707.33	\$ 6,577,485.75
Tecmán	\$ 10,455,283.28	\$ 3,669,673.22	\$ 177,536.59	\$ 270,184.34	\$ 315,762.50	\$ 278,219.61	\$ 36,588.63	\$ 285,417.00	\$ 41,192.44	\$ 15,729,857.61
Villa de Álvarez	\$ 10,337,692.01	\$ 3,635,935.74	\$ 206,949.78	\$ 315,968.45	\$ 361,735.85	\$ 408,926.60	\$ 42,447.94	\$ 106,115.00	\$ 152,733.76	\$ 15,568,494.74
Total	\$ 75,347,643.53	\$ 27,470,680.00	\$ 1,429,816.40	\$ 2,163,649.18	\$ 2,535,491.65	\$ 2,155,892.20	\$ 294,895.60	\$ 9,239,974.49	\$ 779,892.08	\$ 121,417,935.12

Elaboró:

C.P. CLAUDIA CONSTANZA BUENO GALLEGOS
Analista

Revisó

C.P. MARICELA ZAMORA GONZALEZ
Directora de Política de Ingresos y Coordinación Fiscal

Autorizó

C.P. ALBERTO GÓRTEZ MARTÍNEZ
Director General de Ingresos



COLIMA
GOBIERNO DEL ESTADO

Secretaría de Planeación, Finanzas y Administración
Dirección General de Ingresos
Dirección de Política de Ingresos y Coordinación Fiscal

Participaciones Federales del mes de julio de 2022
(Incluye ajustes)

Municipio	FGP	FFM	ISAN	IEPS	FOFIR	GASOLINAS Y DIESEL	FONDO COMP ISAN	FONDO DE ISR	ISRENAJ BIENES INMUEBLES	TOTAL
Armería	\$ 4,156,585.46	\$ 1,447,503.84	\$ 91,280.68	\$ 123,568.10	\$ 342,977.75	\$ 323,468.20	\$ 15,273.11	\$ -	\$ 23,785.19	\$ 6,524,462.34
Colima	\$ 15,002,408.47	\$ 5,756,318.09	\$ 279,526.35	\$ 331,028.33	\$ 1,208,349.39	\$ 823,020.34	\$ 46,770.43	\$ 1,404,012.00	\$ 586,260.84	\$ 25,437,694.25
Comala	\$ 4,036,841.52	\$ 1,303,254.16	\$ 93,244.54	\$ 145,660.13	\$ 431,980.75	\$ 339,949.93	\$ 15,601.70	\$ 265,226.00	\$ 36,911.40	\$ 6,968,670.14
Coquimatlán	\$ 3,347,239.90	\$ 1,236,819.54	\$ 76,375.56	\$ 122,504.87	\$ 296,209.29	\$ 123,756.06	\$ 12,779.18	\$ 256,858.00	\$ 10,869.17	\$ 5,483,411.56
Cuauhitémoc	\$ 4,500,403.97	\$ 1,475,841.90	\$ 104,397.77	\$ 149,777.30	\$ 377,755.47	\$ 429,688.33	\$ 17,467.86	\$ 552,181.00	\$ 86,935.99	\$ 7,694,449.59
Ixtlahuacán	\$ 5,000,150.74	\$ 1,692,140.40	\$ 172,855.22	\$ 195,610.94	\$ 493,740.73	\$ 48,695.34	\$ 28,922.18	\$ -	\$ 978.66	\$ 7,623,094.23
Manzanillo	\$ 16,680,667.63	\$ 6,321,176.38	\$ 319,986.20	\$ 368,649.20	\$ 1,320,828.80	\$ 1,041,112.55	\$ 53,540.18	\$ 4,730,442.00	\$ 703,956.68	\$ 31,540,359.62
Minatitlán	\$ 4,826,852.75	\$ 1,249,207.40	\$ 157,625.33	\$ 218,054.78	\$ 474,954.00	\$ 183,786.45	\$ 26,373.91	\$ 512,934.00	\$ 4,247.88	\$ 7,854,036.51
Tecomán	\$ 10,961,816.31	\$ 3,949,857.33	\$ 218,125.36	\$ 281,584.76	\$ 833,750.60	\$ 615,973.47	\$ 36,496.80	\$ 1,885,865.00	\$ 102,299.37	\$ 18,885,768.98
Villa de Álvarez	\$ 10,656,492.01	\$ 3,663,166.94	\$ 249,044.79	\$ 324,144.77	\$ 935,644.49	\$ 876,083.53	\$ 41,670.24	\$ 109,582.00	\$ 378,945.21	\$ 17,234,773.99
Total	\$ 79,169,458.76	\$ 28,085,286.00	\$ 1,762,461.80	\$ 2,260,603.18	\$ 6,716,191.27	\$ 4,805,534.20	\$ 294,895.60	\$ 9,717,100.00	\$ 1,935,190.40	\$ 134,746,721.21


Elaboró:

C.P. CLAUDIA CONSTANZA BUENO GALLEGOS
Analista

Revisó:
C.P. MARICELA CAMORA GONZALEZ
Directora de Política de Ingresos y Coordinación Fiscal

Autorizó:

C.P. ALBERTO CORTEZ MARTINEZ
Director General de Ingresos



Participaciones Federales del mes de agosto de 2022
(Incluye ajustes)

Municipio	FGP	FFM	ISAN	IEFS	FOFIR	IEPS GASOLINAS Y DIESEL	FONDO COMP ISAN	FONDO DEISR	ISRENAJ BIENES INMUEBLES	TOTAL
Armería	\$ 4,227,452.60	\$ 1,460,249.53	\$ 89,324.35	\$ 129,338.21	\$ 129,480.71	\$ 318,401.23	\$ 15,273.11	\$ 452,255.10	\$ 17,878.80	\$ 6,839,653.65
Colima	\$ 15,258,481.72	\$ 5,807,004.12	\$ 273,535.53	\$ 346,429.87	\$ 456,175.18	\$ 810,128.16	\$ 46,770.43	\$ 2,116,219.00	\$ 440,679.30	\$ 25,555,423.30
Comala	\$ 4,105,643.28	\$ 1,314,729.69	\$ 91,246.12	\$ 152,437.17	\$ 163,081.06	\$ 334,624.79	\$ 15,601.70	\$ 293,649.00	\$ 27,745.48	\$ 6,498,756.29
Coquimatlán	\$ 3,404,371.50	\$ 1,247,710.09	\$ 74,738.67	\$ 128,204.57	\$ 111,824.71	\$ 121,817.48	\$ 12,778.18	\$ 243,369.00	\$ 8,170.12	\$ 5,352,985.33
Cuautémoc	\$ 4,577,085.31	\$ 1,488,837.11	\$ 102,160.31	\$ 156,745.89	\$ 142,609.97	\$ 422,957.49	\$ 17,467.86	\$ 490,269.00	\$ 65,347.86	\$ 7,463,480.80
Ixtlahuacán	\$ 5,085,453.18	\$ 1,696,952.13	\$ 169,150.50	\$ 204,712.00	\$ 186,396.84	\$ 47,932.56	\$ 28,922.18	\$ -	\$ 735.64	\$ 7,420,254.92
Manzanillo	\$ 16,965,338.81	\$ 6,376,836.16	\$ 313,128.24	\$ 385,801.10	\$ 498,638.33	\$ 1,024,804.06	\$ 53,540.18	\$ 4,368,286.00	\$ 529,148.65	\$ 30,515,521.52
Minatitlán	\$ 4,909,171.92	\$ 1,260,207.03	\$ 154,247.09	\$ 228,200.07	\$ 179,304.29	\$ 180,907.33	\$ 26,373.91	\$ 460,752.98	\$ 3,193.04	\$ 7,402,357.86
Tecomán	\$ 11,148,917.42	\$ 3,984,636.98	\$ 213,450.48	\$ 294,685.87	\$ 314,756.92	\$ 606,324.57	\$ 36,496.80	\$ 925,666.00	\$ 76,896.17	\$ 17,601,731.17
Villa de Álvarez	\$ 10,838,265.88	\$ 3,695,422.18	\$ 243,707.24	\$ 339,226.04	\$ 353,223.83	\$ 882,360.14	\$ 41,670.24	\$ 59,848.00	\$ 284,844.73	\$ 18,598,872.27
Total	\$ 80,520,181.62	\$ 28,332,585.00	\$ 1,724,688.60	\$ 2,365,780.78	\$ 2,535,491.65	\$ 4,730,258.00	\$ 294,895.60	\$ 9,290,518.08	\$ 1,454,639.78	\$ 131,249,039.11

Elaboró:

C.P. CLAUDIA CONSUELO BUENO GALLEGOS
Analista

Revisó

C.P. MARICELA RAMÓRA GONZÁLEZ
Directora de Política de Ingresos y Coordinación Fiscal

Autorizó

C.P. ALBERTO GÓRTEZ MARTÍNEZ
Director General de Ingresos



COLIMA

Secretaría de Planeación, Finanzas y Administración
Dirección General de Ingresos
Dirección de Política de Ingresos y Coordinación Fiscal

Participaciones Federales del mes de septiembre de 2022
(Incluye ajustes)

Municipio	FGP	FFM	ISAN	IEPS	FOFIR	IEPS GASOLINAS Y DIESEL	FONDO COMP ISAN	FONDO DE ISR	ISR EN BIENES INMUEBLES	TOTAL
Armeria	\$ 4,002,643.20	\$ 1,420,218.58	\$ 89,700.56	\$ 128,893.44	\$ 129,480.71	\$ 328,385.56	\$ 15,273.11	\$ 305,295.37	\$ 10,276.40	\$ 6,430,166.94
Colima	\$ 14,445,690.60	\$ 5,647,812.24	\$ 274,687.60	\$ 345,238.57	\$ 456,175.18	\$ 835,531.91	\$ 46,770.43	\$ 1,555,994.00	\$ 253,294.13	\$ 23,861,194.66
Comala	\$ 3,887,423.32	\$ 1,278,687.99	\$ 91,630.42	\$ 151,912.97	\$ 163,091.06	\$ 345,117.85	\$ 15,601.70	\$ 96,216.00	\$ 15,947.58	\$ 6,045,618.90
Coquimatlán	\$ 3,223,035.37	\$ 1,213,505.66	\$ 75,053.46	\$ 127,763.70	\$ 111,824.70	\$ 125,637.40	\$ 12,779.18	\$ 254,029.00	\$ 4,696.03	\$ 5,148,324.50
Cuauhtémoc	\$ 4,333,906.77	\$ 1,448,022.47	\$ 102,590.58	\$ 156,206.88	\$ 142,809.97	\$ 436,220.46	\$ 17,467.86	\$ 477,475.00	\$ 37,560.71	\$ 7,152,060.71
Ixtlahuacán	\$ 4,814,787.75	\$ 1,650,432.27	\$ 169,863.00	\$ 204,008.05	\$ 186,396.64	\$ 49,435.61	\$ 28,922.18	\$ 5,335,744.00	\$ 422.83	\$ 7,104,248.34
Manzanillo	\$ 16,061,851.56	\$ 6,202,023.03	\$ 314,447.06	\$ 384,474.41	\$ 498,638.33	\$ 1,056,939.55	\$ 53,540.18	\$ 240,655.00	\$ 1,935.30	\$ 30,211,802.77
Minatitlán	\$ 4,647,985.31	\$ 1,225,660.00	\$ 154,886.75	\$ 227,415.34	\$ 179,304.29	\$ 186,580.38	\$ 26,373.91	\$ 58,598.00	\$ 44,198.47	\$ 6,890,716.28
Tecoman	\$ 10,555,054.15	\$ 3,875,403.03	\$ 214,349.48	\$ 293,672.51	\$ 314,756.92	\$ 625,337.51	\$ 36,496.80	\$ 100,112.00	\$ 163,723.36	\$ 16,017,866.87
Villa de Álvarez	\$ 10,261,493.42	\$ 3,594,116.72	\$ 244,733.68	\$ 338,059.52	\$ 353,223.83	\$ 889,401.77	\$ 41,670.24	\$ 8,424,118.37	\$ 836,099.44	\$ 124,848,534.52
Total	\$ 76,233,861.47	\$ 27,555,882.00	\$ 1,731,952.60	\$ 2,357,645.40	\$ 2,535,491.64	\$ 4,878,588.00	\$ 294,895.60	\$ 8,424,118.37	\$ 836,099.44	\$ 124,848,534.52

Elaboró:

C.P. CLAUDIA CONSUELO BUENO GALLEGOS

Analista

Revisó:

C.P. MARICELA ZAMORA GONZALEZ

Directora de Política de Ingresos y Coordinación Fiscal

Autorizó:

C.P. ALBERTO CORTEZ MARTINEZ

Director General de Ingresos



COLIMA
ESTADO LIBRE Y SOBERANO

Secretaría de Planeación, Finanzas y Administración
Dirección General de Ingresos
Dirección de Política de Ingresos y Coordinación Fiscal

Participaciones Federales del mes de octubre de 2022
(Incluye ajustes)

Municipio	FGP	FFIM	ISAN	IEPS	FDIR	GASOLINAS Y DIESEL	FONDO COMP ISAN	ROMBO DE ISR	ISRENAJ BIENES INMUEBLES	TOTAL
Armeria	\$ 3,398,995.10	\$ 1,300,707.06	\$ 63,020.26	\$ 157,093.94	\$ 340,494.15	\$ 343,062.74	\$ 15,273.11	\$ 21,210.00	\$ 6,668.21	\$ 5,666,524.57
Collima	\$ 12,270,917.27	\$ 5,172,548.32	\$ 254,230.68	\$ 420,773.05	\$ 1,199,599.39	\$ 872,875.96	\$ 46,770.43	\$ 1,668,808.00	\$ 164,359.01	\$ 22,070,882.11
Comala	\$ 3,300,840.09	\$ 1,171,086.28	\$ 84,808.40	\$ 185,149.89	\$ 428,852.65	\$ 360,542.87	\$ 15,601.70	\$ 516,754.00	\$ 10,348.16	\$ 6,073,982.06
Coquimatlán	\$ 2,737,789.50	\$ 1,111,389.04	\$ 69,463.97	\$ 155,717.03	\$ 294,064.35	\$ 131,252.75	\$ 12,779.18	\$ 575,366.00	\$ 3,047.19	\$ 5,090,869.01
Cuahtémoc	\$ 3,679,676.13	\$ 1,326,171.25	\$ 94,950.31	\$ 190,383.26	\$ 375,020.03	\$ 485,717.31	\$ 17,467.86	\$ 624,337.00	\$ 24,372.62	\$ 6,788,095.77
Ixtlahuacán	\$ 4,089,335.08	\$ 1,511,548.24	\$ 157,212.73	\$ 248,642.81	\$ 490,165.41	\$ 51,645.13	\$ 28,922.18	\$ -	\$ 274.37	\$ 6,577,745.95
Manzanillo	\$ 13,643,140.75	\$ 5,680,122.22	\$ 291,029.12	\$ 468,593.27	\$ 1,311,264.30	\$ 1,104,179.40	\$ 53,540.18	\$ 5,267,708.00	\$ 197,355.19	\$ 28,016,932.44
Minatitlán	\$ 3,947,339.13	\$ 1,122,520.60	\$ 143,361.06	\$ 277,171.36	\$ 471,514.72	\$ 194,919.58	\$ 26,373.91	\$ 13,257.00	\$ 1,190.90	\$ 6,197,648.27
Tecoman	\$ 8,965,956.45	\$ 3,549,287.51	\$ 198,386.15	\$ 357,924.89	\$ 827,713.17	\$ 653,288.93	\$ 36,496.80	\$ 883,894.00	\$ 28,679.76	\$ 15,501,625.66
Villa de Alvarez	\$ 6,715,076.90	\$ 3,291,671.47	\$ 226,507.53	\$ 412,023.30	\$ 928,869.22	\$ 929,153.53	\$ 41,670.24	\$ 1,041,804.00	\$ 106,237.79	\$ 15,693,013.99
Total	\$ 64,749,066.41	\$ 25,237,952.00	\$ 1,602,968.20	\$ 2,873,472.80	\$ 6,667,557.41	\$ 5,096,636.20	\$ 294,895.60	\$ 10,613,138.00	\$ 542,533.20	\$ 117,677,318.81

Elaboró:

C.P. CLAUDIA CONSTANZA BUENO GALLEGOS
Analista

Revisó:

C.P. MARICELA CAMORA GONZALEZ
Directora de Política de Ingresos y Coordinación Fiscal

Autorizó
C.P. ALBERTO CORTEZ MARTÍNEZ
Director General de Ingresos

[Handwritten signature]

[Handwritten signature]

[Handwritten signature]

[Handwritten signature]

[Handwritten signature]

[Handwritten signature]

[Handwritten signature]



COLIMA
GOBIERNO DEL ESTADO

Secretaría de Planeación, Finanzas y Administración
Dirección General de Ingresos
Dirección de Política de Ingresos y Coordinación Fiscal

Participaciones Federales del mes de noviembre de 2022
(Incluye ajustes)

Municipio	FGP	FFM	ISAN	IMPUESTO TENENCIA O USO VEHIC	IEPS	FORIR	GASOLINAS Y DIESEL	FONDO COMP ISAN	FONDO DEISR	ISRENAJ BIENES INMUEBLES	TOTAL
Armeria	\$ 4,245,825.15	\$ 1,459,634.30	\$ 107,291.34	\$ 31.54	\$ 130,914.42	\$ 129,480.71	\$ 308,486.80	\$ 15,273.11	\$ 708.00	\$ 3,890.18	\$ 6,401,535.56
Colima	\$ 15,328,868.53	\$ 5,804,557.53	\$ 328,555.37	\$ 45.55	\$ 350,651.73	\$ 456,175.18	\$ 784,902.24	\$ 46,770.43	\$ 2,364,271.00	\$ 95,885.75	\$ 25,560,683.32
Comala	\$ 4,123,153.66	\$ 1,314,175.77	\$ 109,599.66	\$ 35.04	\$ 154,294.88	\$ 163,081.06	\$ 324,205.18	\$ 15,601.70	\$ 74,252.00	\$ 6,037.03	\$ 6,284,436.01
Coquimatlan	\$ 3,420,050.59	\$ 1,247,184.41	\$ 89,771.86	\$ 10.51	\$ 129,766.97	\$ 111,824.71	\$ 118,024.31	\$ 12,779.18	\$ -	\$ 1,777.70	\$ 5,131,190.25
Cuautémoc	\$ 4,596,311.30	\$ 1,488,209.84	\$ 122,709.17	\$ 42.05	\$ 158,656.12	\$ 142,609.97	\$ 409,787.36	\$ 17,467.86	\$ 13,855.00	\$ 14,216.79	\$ 6,963,867.47
Ixtlahuacán	\$ 5,108,295.35	\$ 1,896,237.17	\$ 203,174.09	\$ 14.02	\$ 207,206.78	\$ 186,396.64	\$ 46,440.02	\$ 28,922.18	\$ 133,976.00	\$ 160.07	\$ 7,610,822.32
Manzanillo	\$ 17,042,929.67	\$ 6,374,149.49	\$ 376,111.89	\$ 59.57	\$ 390,502.76	\$ 498,638.33	\$ 992,893.53	\$ 53,540.18	\$ 5,202,042.00	\$ 115,135.47	\$ 31,046,002.88
Minatitlan	\$ 4,930,847.78	\$ 1,259,676.08	\$ 185,272.87	\$ 24.53	\$ 230,981.09	\$ 179,304.29	\$ 175,274.40	\$ 26,373.91	\$ 470,463.00	\$ 694.76	\$ 7,458,912.71
Tecoman	\$ 11,200,290.54	\$ 3,982,958.16	\$ 256,384.62	\$ 35.04	\$ 298,277.13	\$ 314,756.92	\$ 587,444.72	\$ 36,496.80	\$ 6,960,446.00	\$ 16,731.55	\$ 23,653,821.48
Villa de Alvarez	\$ 10,886,569.96	\$ 3,693,865.23	\$ 292,727.33	\$ 52.56	\$ 343,360.11	\$ 353,223.83	\$ 835,507.82	\$ 41,670.24	\$ 1,446,322.00	\$ 61,978.29	\$ 17,955,297.38
Total	\$ 80,883,162.53	\$ 28,320,648.00	\$ 2,071,598.20	\$ 350.40	\$ 2,394,612.00	\$ 2,535,491.65	\$ 4,582,966.40	\$ 294,855.60	\$ 16,666,335.00	\$ 316,609.60	\$ 138,056,569.38

Elaboró:

C.P. CLAUDIA CONSTANZA BUENO GALLEGOS
Analista

Revisó

C.P. MARICELA ZAMORA GONZALEZ
Directora de Política de Ingresos y Coordinación Fiscal

Autorizó

C.P. ALBERTO CORTEZ MARTINEZ
Director General de Ingresos



COLIMA
Gobierno del Estado

Secretaría de Planeación, Finanzas y Administración
Dirección General de Ingresos
Dirección de Política de Ingresos y Coordinación Fiscal

Participaciones Federales del mes de diciembre de 2022
(Incluye ajustes)

Municipio	FGP	FFM	ISAN	IEPS	FOFIR	IEPS GASOLINAS Y DIESEL	FONDO COMP ISAN	FONDO DE ISR	ISLENAJ BIENES INMUEBLES	TOTAL
Armeria	\$ 4,389,951.27	\$ 1,498,722.33	\$ 124,601.09	\$ 137,127.18	\$ 133,019.09	\$ 306,974.58	\$ 15,273.11	\$ 13,619.00	\$ 2,885.80	\$ 6,594,735.46
Colima	\$ 15,851,075.07	\$ 5,959,999.70	\$ 381,562.55	\$ 367,292.50	\$ 468,641.30	\$ 781,054.60	\$ 46,770.43	\$ 274,900.00	\$ 66,199.94	\$ 23,647,696.09
Comala	\$ 4,282,963.50	\$ 1,349,368.52	\$ 127,281.83	\$ 161,617.21	\$ 167,537.64	\$ 322,615.91	\$ 15,601.70	\$ 232,222.00	\$ 4,168.00	\$ 6,643,376.30
Coahuatlán	\$ 3,536,549.50	\$ 1,280,583.18	\$ 104,255.12	\$ 135,925.28	\$ 114,880.60	\$ 117,445.75	\$ 12,779.18	\$ 9,864.00	\$ 1,227.34	\$ 5,293,781.94
Cuahtémoc	\$ 4,782,030.27	\$ 1,528,063.10	\$ 142,506.34	\$ 166,185.41	\$ 146,507.14	\$ 407,778.56	\$ 17,467.86	\$ 539,911.00	\$ 9,816.72	\$ 7,710,286.40
Ixtlahuacán	\$ 5,282,037.02	\$ 1,741,661.27	\$ 235,952.99	\$ 217,040.13	\$ 191,490.39	\$ 46,212.37	\$ 28,922.18	\$ -	\$ 110.51	\$ 7,743,426.86
Manzanillo	\$ 17,623,222.83	\$ 6,544,844.94	\$ 436,791.56	\$ 409,034.73	\$ 512,264.85	\$ 988,026.30	\$ 53,540.18	\$ 79,490.03	\$ 79,490.03	\$ 27,198,633.43
Minatitlán	\$ 5,098,382.95	\$ 1,293,409.37	\$ 215,163.70	\$ 241,942.68	\$ 184,204.22	\$ 174,415.20	\$ 26,373.91	\$ 3,766.00	\$ 479.67	\$ 7,230,615.70
Tecoman	\$ 11,581,823.57	\$ 4,089,619.11	\$ 297,748.20	\$ 312,432.38	\$ 323,358.43	\$ 584,565.03	\$ 36,486.80	\$ 67,350.00	\$ 11,551.53	\$ 17,170,245.05
Villa de Alvarez	\$ 11,256,697.53	\$ 3,792,784.47	\$ 339,954.22	\$ 359,654.84	\$ 362,876.54	\$ 831,412.10	\$ 41,670.24	\$ 14,295,943.00	\$ 42,790.09	\$ 31,323,783.04
Total	\$ 83,634,733.52	\$ 29,079,056.00	\$ 2,405,817.60	\$ 2,508,252.34	\$ 2,604,780.20	\$ 4,560,500.40	\$ 294,895.60	\$ 15,250,005.00	\$ 218,519.62	\$ 140,556,560.28

Elaboró:

C.P. CLAUDIA CONSTANZA BUENO GALLEGOS
Analista

Revisó

C.P. MARICELA ZAMORA GONZÁLEZ
Directora de Política de Ingresos y Coordinación Fiscal

Autorizó

C.P. ALBERTO CORTEZ MARTÍNEZ
Director General de Ingresos



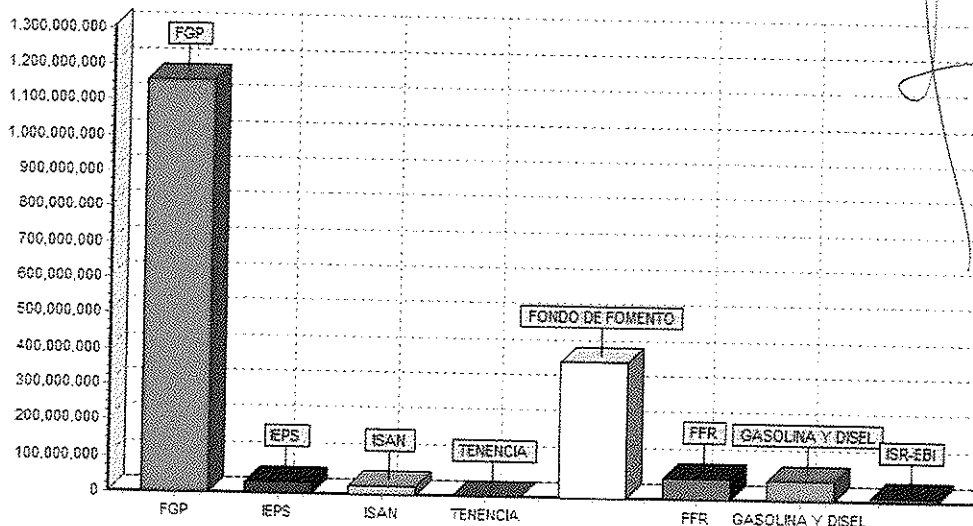
SISTEMA ESTATAL DE COORDINACION FISCAL
INSTITUTO TÉCNICO HACENDARIO DEL ESTADO DE COLIMA



VARIABLES CONOCIDAS
EJERCICIO 2023

VARIABLES LIGADAS A LAS PARTICIPACIONES FEDERALES

MESTIMADO	POE 15 FEB 2023	
Fondo	Valor Absoluto	Valor Relativo
FGP	\$1,157,256,025.00	67.6354
IEPS	\$30,988,439.00	1.8111
ISAN	\$22,093,182.00	1.2912
TENENCIA	\$0.01	0.0000
FONDO DE FOMENTO	\$377,513,287.00	22.0636
FFR	\$58,489,627.00	3.4184
GASOLINA Y DIESEL	\$53,991,638.00	3.1555
ISR-EBI	\$10,688,345.00	0.6247
Sumas Totales :	\$1,711,020,543.01	100.0000



Handwritten signatures and scribbles are present throughout the page, including a large signature at the top right, another at the middle right, and several at the bottom.