




	2023	2022
ACTIVO		
Activo Circulante		
Efectivo y Equivalentes	53,267,728.83	54,593,493.75
Derechos a Recibir Efectivo o Equivalentes	97,126,185.29	145,900,820.48
Derechos a Recibir Bienes o Servicios	0.00	0.00
Inventarios	0.00	0.00
Almacenes	0.00	0.00
Estimación por Pérdida o Deterioro de Activos Circulantes	-63,157,615.45	-65,724,830.59
Otros Activos Circulantes	54,882,263.67	46,712,292.34
Total de Activos Circulantes	142,118,562.34	181,481,775.98
Activo No Circulante		
Inversiones Financieras a Largo Plazo	0.00	0.00
Derechos a Recibir Efectivo o Equivalentes a Largo Plazo	31,855,748.42	25,716,680.36
Bienes Inmuebles, Infraestructura y Construcciones en Proceso	0.00	0.00
Bienes Muebles	2,557,346.64	2,461,683.14
Activos Intangibles	383,837.20	350,000.00
Depreciación, Deterioro y Amortización Acumulada de Bienes	-2,759,471.49	-2,514,330.71
Activos Diferidos	0.00	0.00
Estimación por Pérdida o Deterioro de Activos no Circulantes	0.00	0.00
Otros Activos no Circulantes	0.00	0.00
Total de Activos No Circulantes	32,037,460.77	26,014,032.79
Total del Activo	174,156,023.11	207,495,808.77
PASIVO		
Pasivo Circulante		
Cuentas por Pagar a Corto Plazo	185,120.34	169,670.82
Documentos por Pagar a Corto Plazo	900,181.34	672,046.01
Porción a Corto Plazo de la Deuda Pública a Largo Plazo	0.00	0.00
Títulos y Valores a Corto Plazo	0.00	0.00
Pasivos Diferidos a Corto Plazo	-0.01	0.00
Fondos y Bienes de Terceros en Garantía y/o Administración a Corto Plazo	0.00	0.00
Provisiones a Corto Plazo	0.00	0.00
Otros Pasivos a Corto Plazo	0.00	0.00
Total de Pasivos Circulantes	1,085,301.67	841,716.83
Pasivo No Circulante		
Cuentas por Pagar a Largo Plazo	0.00	0.00
Documentos por Pagar a Largo Plazo	0.00	0.00
Deuda Pública a Largo Plazo	0.00	0.00
Pasivos Diferidos a Largo Plazo	0.00	0.00






	2023	2022
Fondos y Bienes de Terceros en Garantía y/o en Administración a Largo Plazo	12,105,480.51	13,912,352.50
Provisiones a Largo Plazo	0.00	0.00
Total de Pasivos No Circulantes	12,105,480.51	13,912,352.50
Total del Pasivo	13,190,782.18	14,754,069.33
HACIENDA PÚBLICA/ PATRIMONIO		
Hacienda Pública/Patrimonio Contribuido	225,340,902.74	225,345,407.73
Aportaciones	225,340,902.74	225,345,407.73
Donaciones de Capital	0.00	0.00
Actualización de la Hacienda Pública / Patrimonio	0.00	0.00
Hacienda Pública/Patrimonio Generado	-64,375,661.81	-32,603,668.29
Resultados del Ejercicio (Ahorro / Desahorro)	28,277,156.43	27,965,220.04
Resultados de Ejercicios Anteriores	-92,652,818.24	-60,568,888.33
Revalúos	0.00	0.00
Reservas	0.00	0.00
Rectificaciones de Resultados de Ejercicios Anteriores	0.00	0.00
Exceso o Insuficiencia en la Actualización de la Hacienda Publica/Patrimonio	0.00	0.00
Resultado por Posición Monetaria	0.00	0.00
Resultado por Tenencia de Activos no Monetarios	0.00	0.00
Total Hacienda Pública/ Patrimonio	160,965,240.93	192,741,739.44
Total del Pasivo y Hacienda Pública / Patrimonio	174,156,023.11	207,495,808.77

Bajo protesta de decir verdad declaramos que los Estados Financieros y sus Notas son razonablemente correctos y responsabilidad del emisor.



LIC. MANUEL GERARDO CERVIN-REYES
DIRECTOR GENERAL DEL SEFIDEC



C.P. JAVIER PRECIADO SILVA
DIRECTOR DE ADMINISTRACIÓN Y CONTABILIDAD



C.P. LORENA MEJÍA HERRERA
COORDINADORA DE CONTABILIDAD
SUPERVISÓ



C.P. ILSE DAMARIS VALENCIA MURGUÍA
JEFA DE DEPARTAMENTO DE CONTABILIDAD
ELABORÓ