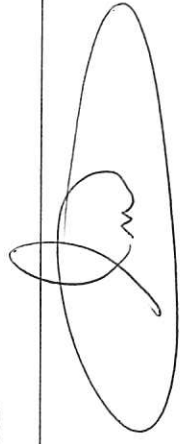


Estado Analítico de Ingresos

Del 1 de enero de 2023 Al 30 de septiembre de 2023

Rubro de Ingresos	Estimado (1)	Ampliaciones / Reducciones (2)	Modificado (3=1+2)	Devengado (4)	Recaudado (5)	Diferencia (6=5-1)
Impuestos	0.00	0.00	0.00	0.00	0.00	0.00
Cuotas y Aportaciones de Seguridad Social	0.00	0.00	0.00	0.00	0.00	0.00
Contribuciones de Mejoras	0.00	0.00	0.00	0.00	0.00	0.00
Derechos	0.00	0.00	0.00	0.00	0.00	0.00
Productos	0.00	0.00	0.00	4,451,894.68	4,246,334.95	4,246,334.95
Aprovechamientos	0.00	0.00	0.00	30,802,717.09	26,340,727.47	26,340,727.47
Ingresos por Venta de Bienes, Prestación de Servicios y Otros Ingresos	0.00	0.00	0.00	4,540,256.60	3,064,704.11	3,064,704.11
Participaciones, Aportaciones, Convenios, Incentivos Derivados de la Colaboración Fiscal y Fondos Distintos de Aportaciones	0.00	0.00	0.00	0.00	0.00	0.00
Transferencias, Asignaciones, Subsidios y Subvenciones, y Pensiones y Jubilaciones	0.00	0.00	0.00	33,034,995.00	0.00	0.00
Ingresos Derivados de Financiamientos	0.00	0.00	0.00	0.00	0.00	0.00
Total	0.00	0.00	0.00	72,829,863.37	33,651,766.53	33,651,766.53

Estado Analítico de Ingresos Por Fuente de Financiamiento	Estimado (1)	Ampliaciones / Reducciones (2)	Modificado (3=1+2)	Devengado (4)	Recaudado (5)	Diferencia (6=5-1)
Ingresos del Poder Ejecutivo Federal o Estatal y de los Municipios	0.00	0.00	0.00	0.00	0.00	0.00
Impuestos	0.00	0.00	0.00	0.00	0.00	0.00
Cuotas y Aportaciones de Seguridad Social	0.00	0.00	0.00	0.00	0.00	0.00
Contribuciones de Mejoras	0.00	0.00	0.00	0.00	0.00	0.00
Derechos	0.00	0.00	0.00	0.00	0.00	0.00
Productos	0.00	0.00	0.00	4,451,894.68	4,246,334.95	4,246,334.95
Aprovechamientos	0.00	0.00	0.00	30,802,717.09	26,340,727.47	26,340,727.47
Participaciones, Aportaciones, Convenios, Incentivos Derivados de la Colaboración Fiscal y Fondos Distintos de Aportaciones	0.00	0.00	0.00	4,540,256.60	3,064,704.11	3,064,704.11
Transferencias, Asignaciones, Subsidios y Subvenciones, y Pensiones y Jubilaciones	0.00	0.00	0.00	0.00	0.00	0.00
Ingresos de los Entes Públicos de los Poderes Legislativo y Judicial, de los	0.00	0.00	0.00	0.00	0.00	0.00






Del 1 de enero de 2023 Al 30 de septiembre de 2023


**Órganos Autónomos y del Sector Paraestatal
o Paramunicipal, así como de las Empresas
Productivas del Estado**

Cuotas y Aportaciones de Seguridad Social	0.00	0.00	0.00	0.00	0.00	0.00
Productos	0.00	0.00	0.00	4,451,894.68	4,246,334.95	4,246,334.95
Ingresos por Venta de Bienes, Prestación de Servicios y Otros Ingresos	0.00	0.00	0.00	4,540,256.60	3,064,704.11	3,064,704.11
Transferencias, Asignaciones, Subsidios y Subvenciones, y Pensiones y Jubilaciones	0.00	0.00	0.00	33,034,995.00	0.00	0.00
Ingresos derivados de financiamiento	0.00	0.00	0.00	0.00	0.00	0.00
Ingresos Derivados de Financiamientos	0.00	0.00	0.00	0.00	0.00	0.00
Total	0.00	0.00	0.00	72,829,863.37	33,651,766.53	33,651,766.53

Bajo protesta de decir verdad declaramos que los Estados Financieros y sus Notas son razonablemente correctos y responsabilidad del emisor.


LIC. MANUEL GERARDO CERVIN-REYES
DIRECTOR GENERAL DEL SEFIDEC


C.P. JAVIER PRECIADO SILVA
DIRECTOR DE ADMINISTRACIÓN Y CONTABILIDAD


C.P. LORENA MEJÍA HERRERA
COORDINADORA DE CONTABILIDAD
SUPERVISÓ


C.P. ISEÐAMARIS VALENCIA MURGUÍA
JEFA DE DEPARTAMENTO DE CONTABILIDAD
ELABORÓ