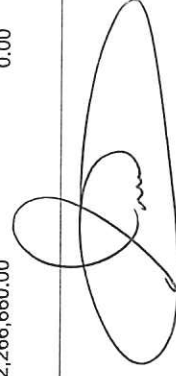


## Estado Analítico del Ejercicio del Presupuesto de Egresos Clasificación por Objeto del Gasto

Del 1 de enero de 2023 Al 31 de diciembre de 2023  
(Cifras en Pesos y Centavos)

Concepto	Aprobado	Ampliaciones / Reducciones	Modificado	Devengado	Pagado	Subejercicio
<b>Servicios Personales</b>	<b>7,657,252.00</b>	<b>0.00</b>	<b>7,657,252.00</b>	<b>5,472,658.06</b>	<b>4,894,240.62</b>	<b>2,763,011.38</b>
Remuneraciones al Personal de Carácter Permanente	1,704,892.00	0.00	1,704,892.00	1,086,463.82	1,086,810.86	618,081.14
Remuneraciones al Personal de Carácter Transitorio	0.00	0.00	0.00	0.00	0.00	0.00
Remuneraciones Adicionales y Especiales	3,429,580.00	0.00	3,429,580.00	2,769,359.03	2,809,217.41	620,362.59
Seguridad Social	653,000.00	0.00	653,000.00	618,993.81	0.00	653,000.00
Otras Prestaciones Sociales y Económicas	1,602,556.00	0.00	1,602,556.00	997,841.16	998,212.11	604,343.89
Previsiones	267,224.00	0.00	267,224.00	0.24	0.24	267,223.76
Pago de Estímulos a Servidores Públicos	0.00	0.00	0.00	0.00	0.00	0.00
<b>Materiales y Suministros</b>	<b>287,600.00</b>	<b>0.00</b>	<b>287,600.00</b>	<b>199,824.19</b>	<b>199,430.19</b>	<b>88,169.81</b>
Materiales de Administración, Emisión de Documentos y Artículos Oficiales	53,000.00	0.00	53,000.00	25,356.16	25,506.16	27,493.84
Alimentos y Utensilios	18,000.00	0.00	18,000.00	17,598.48	16,959.48	1,040.52
Materias Primas y Materiales de Producción y Comercialización	0.00	0.00	0.00	0.00	0.00	0.00
Materiales y Artículos de Construcción y de Reparación	28,800.00	0.00	28,800.00	8,414.50	8,414.50	20,385.50
Productos Químicos, Farmacéuticos y de Laboratorio	0.00	0.00	0.00	0.00	0.00	0.00
Combustibles, Lubricantes y Aditivos	96,600.00	0.00	96,600.00	84,330.18	84,330.18	12,269.82
Vestuario, Blancos, Prendas de Protección y Artículos Deportivos	17,000.00	0.00	17,000.00	9,259.12	9,259.12	7,740.88
Materiales y Suministros Para Seguridad	0.00	0.00	0.00	0.00	0.00	0.00
Herramientas, Refacciones y Accesorios Menores	74,200.00	0.00	74,200.00	54,865.75	54,960.75	19,239.25
<b>Servicios Generales</b>	<b>4,712,560.00</b>	<b>0.00</b>	<b>4,712,560.00</b>	<b>2,317,619.05</b>	<b>2,324,849.50</b>	<b>2,387,710.50</b>
Servicios Básicos	179,900.00	0.00	179,900.00	169,243.98	169,619.74	10,280.26
Servicios de Arrendamiento	151,000.00	0.00	151,000.00	117,975.56	124,830.10	26,169.90
Servicios Profesionales, Científicos, Técnicos y Otros Servicios	2,266,660.00	0.00	2,266,660.00	1,049,800.60	1,049,800.75	1,216,859.25




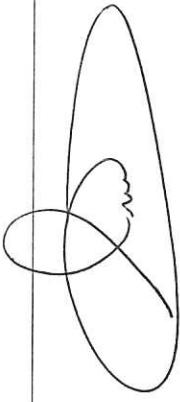


## Estado Analítico del Ejercicio del Presupuesto de Egresos Clasificación por Objeto del Gasto

Del 1 de enero de 2023 Al 31 de diciembre de 2023  
(Cifras en Pesos y Centavos)

Concepto	Aprobado	Ampliaciones / Reducciones	Modificado	Devengado	Pagado	Subejercicio
Servicios Financieros, Bancarios y Comerciales	418,000.00	0.00	418,000.00	373,365.14	373,365.14	44,634.86
Servicios de Instalación, Reparación, Mantenimiento y Conservación	358,000.00	0.00	358,000.00	306,517.61	306,517.61	51,482.39
Servicios de Comunicación Social y Publicidad.	190,000.00	0.00	190,000.00	144,852.90	144,852.90	45,147.10
Servicios de Traslado y Viáticos	49,000.00	0.00	49,000.00	22,074.32	22,074.32	26,925.68
Servicios Oficiales	55,000.00	0.00	55,000.00	3,210.00	3,210.00	51,790.00
Otros Servicios Generales	1,045,000.00	0.00	1,045,000.00	130,578.94	130,578.94	914,421.06
<b>Transferencias, Asignaciones, Subsidios y Otras Ayudas</b>	<b>780,588.00</b>	<b>0.00</b>	<b>780,588.00</b>	<b>515,753.31</b>	<b>515,753.31</b>	<b>264,834.69</b>
Transferencias Internas y Asignaciones al Sector Público	0.00	0.00	0.00	0.00	0.00	0.00
Transferencias al Resto del Sector Público	0.00	0.00	0.00	0.00	0.00	0.00
Subsidios y Subvenciones	0.00	0.00	0.00	0.00	0.00	0.00
Ayudas Sociales	0.00	0.00	0.00	0.00	0.00	0.00
Pensiones y Jubilaciones	780,588.00	0.00	780,588.00	515,753.31	515,753.31	264,834.69
Transferencias a Fideicomisos, Mandatos y Otros Análogos	0.00	0.00	0.00	0.00	0.00	0.00
Transferencias a la Seguridad Social	0.00	0.00	0.00	0.00	0.00	0.00
Donativos	0.00	0.00	0.00	0.00	0.00	0.00
Transferencias al Exterior	0.00	0.00	0.00	0.00	0.00	0.00
<b>Bienes Muebles, Inmuebles e Intangibles</b>	<b>701,000.00</b>	<b>0.00</b>	<b>701,000.00</b>	<b>81,112.52</b>	<b>81,112.52</b>	<b>619,887.48</b>
Mobiliario y Equipo de Administración	180,000.00	0.00	180,000.00	41,069.32	41,069.32	138,930.68
Mobiliario y Equipo Educativo y Recreativo	0.00	0.00	0.00	0.00	0.00	0.00
Equipo e Instrumental Médico y de Laboratorio	0.00	0.00	0.00	0.00	0.00	0.00
Vehículos y Equipo de Transporte	400,000.00	0.00	400,000.00	0.00	0.00	400,000.00
Equipo de Defensa y Seguridad	0.00	0.00	0.00	0.00	0.00	0.00
Maquinaria, Otros Equipos y Herramientas	20,000.00	0.00	20,000.00	12,992.00	12,992.00	7,008.00





**Estado Analítico del Ejercicio del Presupuesto de Egresos**  
**Clasificación por Objeto del Gasto**

Del 1 de enero de 2023 Al 31 de diciembre de 2023  
(Cifras en Pesos y Centavos)

Concepto	Aprobado	Ampliaciones / Reducciones	Modificado	Devengado	Pagado	Subejercicio
Activos Biológicos	0.00	0.00	0.00	0.00	0.00	0.00
Bienes Inmuebles	0.00	0.00	0.00	0.00	0.00	0.00
Activos Intangibles	101,000.00	0.00	101,000.00	27,051.20	27,051.20	73,948.80
<b>Inversión Pública</b>	<b>0.00</b>	<b>0.00</b>	<b>0.00</b>	<b>0.00</b>	<b>0.00</b>	<b>0.00</b>
Obra Pública en Bienes de Dominio Público	0.00	0.00	0.00	0.00	0.00	0.00
Obra Pública en Bienes Propios	0.00	0.00	0.00	0.00	0.00	0.00
Proyectos Productivos y Acciones de Fomento	0.00	0.00	0.00	0.00	0.00	0.00
<b>Inversiones Financieras y Otras Provisiones</b>	<b>84,046,660.00</b>	<b>0.00</b>	<b>84,046,660.00</b>	<b>47,061,250.00</b>	<b>46,281,250.00</b>	<b>37,765,410.00</b>
Inversiones Para el Fomento de Actividades Productivas.	0.00	0.00	0.00	0.00	0.00	0.00
Acciones y Participaciones de Capital	0.00	0.00	0.00	0.00	0.00	0.00
Compra de Títulos y Valores	0.00	0.00	0.00	0.00	0.00	0.00
Concesión de Préstamos	84,046,660.00	0.00	84,046,660.00	47,061,250.00	46,281,250.00	37,765,410.00
Inversiones en Fideicomisos, Mandatos y Otros Análogos	0.00	0.00	0.00	0.00	0.00	0.00
Otras Inversiones Financieras	0.00	0.00	0.00	0.00	0.00	0.00
Provisiones para Contingencias y Otras Erogaciones Especiales	0.00	0.00	0.00	0.00	0.00	0.00
<b>Participaciones y Aportaciones</b>	<b>0.00</b>	<b>0.00</b>	<b>0.00</b>	<b>0.00</b>	<b>0.00</b>	<b>0.00</b>
Participaciones	0.00	0.00	0.00	0.00	0.00	0.00
Aportaciones	0.00	0.00	0.00	0.00	0.00	0.00
Convenios	0.00	0.00	0.00	0.00	0.00	0.00
<b>Deuda Pública</b>	<b>0.00</b>	<b>0.00</b>	<b>0.00</b>	<b>0.00</b>	<b>0.00</b>	<b>0.00</b>
Amortización de la Deuda Pública	0.00	0.00	0.00	0.00	0.00	0.00
Intereses de la Deuda Pública	0.00	0.00	0.00	0.00	0.00	0.00
Comisiones de la Deuda Pública	0.00	0.00	0.00	0.00	0.00	0.00

**Estado Analítico del Ejercicio del Presupuesto de Egresos  
Clasificación por Objeto del Gasto**

Del 1 de enero de 2023 Al 31 de diciembre de 2023  
(Cifras en Pesos y Centavos)


Concepto	Aprobado	Ampliaciones / Reducciones	Modificado	Devengado	Pagado	Subejercicio
Gastos de la Deuda Pública	0.00	0.00	0.00	0.00	0.00	0.00
Costo por Coberturas	0.00	0.00	0.00	0.00	0.00	0.00
Apoyos Financieros	0.00	0.00	0.00	0.00	0.00	0.00
Adeudos de Ejercicios Fiscales Anteriores (Adefas)	0.00	0.00	0.00	0.00	0.00	0.00
<b>T O T A L E S</b>	<b>98,185,660.00</b>	<b>0.00</b>	<b>98,185,660.00</b>	<b>55,648,217.13</b>	<b>54,296,636.14</b>	<b>43,889,023.86</b>

Bajo protesta de decir verdad declaramos que los Estados Financieros y sus Notas son razonablemente correctos y responsabilidad del emisor.

  
 LIC. MANUEL GERARDO-GERVIN REYES  
 DIRECTOR GENERAL DEL SEFIDEC

  
 C.P. JAVIER PREGADO SILVA  
 DIRECTOR DE ADMINISTRACIÓN Y CONTABILIDAD

  
 C.P. LORENA MEJÍA HERRERA  
 COORDINADORA DE CONTABILIDAD  
 SUPERVISÓ

  
 C.P. ISE DÁMARIS-VALENCIA MURGUÍA  
 JEFA DE DEPARTAMENTO DE CONTABILIDAD  
 ELABORÓ