



CUENTA PÚBLICA
Congreso del Estado
ESTADO DE ACTIVIDADES
Del 01 de Enero al 31 de Diciembre de 2023

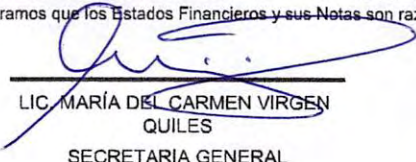
Concepto	2023	2022
INGRESOS Y OTROS BENEFICIOS		
INGRESOS DE GESTION	1,607,362.79	936,866.32
Impuestos	0.00	0.00
Cuotas y Aportaciones de Seguridad Social	0.00	0.00
Contribuciones de Mejoras	0.00	0.00
Derechos	0.00	0.00
Productos de Tipo Corriente	0.00	0.00
Productos	1,607,362.79	936,866.32
Aprovechamientos	0.00	0.00
Ingresos por Venta de Bienes y Prestación de Servicios	0.00	0.00
Ingresos no Comprendidos en las Fracciones de la Ley de Ingresos Causados en Ejercicios Fiscales Anteriores Pendientes de Liquidación o Pago	0.00	0.00
Participaciones, Aportaciones, Convenios, Incentivos Derivados de la Colaboración Fiscal, Fondos Distintos de Aportaciones, Transferencias, Asignaciones, Subsidios y Subvenciones, y Pensiones y Jubilaciones	120,191,345.16	115,347,387.15
Participaciones, Aportaciones, Convenios, Incentivos Derivados de la Colaboración Fiscal y Fondos Distintos de Aportaciones	0.00	0.00
Transferencias, Asignaciones, Subsidios y Subvenciones, y Pensiones y Jubilaciones	120,191,345.16	115,347,387.15
OTROS INGRESOS Y BENEFICIOS	0.00	0.00
Ingresos Financieros	0.00	0.00
Incremento por Variación de Inventarios	0.00	0.00
Disminución del Exceso de Estimaciones por Pérdida o Deterioro u Obsolescencia	0.00	0.00
Disminución del Exceso de Provisiones	0.00	0.00
Otros Ingresos y Beneficios Varios	0.00	0.00
Total de Ingresos y Otros Beneficios	121,798,707.95	116,284,253.47
GASTOS Y OTRAS PERDIDAS		
GASTOS DE FUNCIONAMIENTO	98,580,801.98	97,609,818.83
Servicios Personales	84,193,627.13	80,986,355.59
Materiales y Suministros	4,022,407.40	2,817,905.03
Servicios Generales	10,364,767.45	13,805,558.21
TRANSFERENCIAS, ASIGNACIONES, SUBSIDIOS Y OTRAS AYUDAS	20,154,896.48	21,883,080.29
Transferencias Internas y Asignaciones al Sector Público	11,906,655.37	13,043,986.60
Transferencias al Resto del Sector Público	0.00	0.00
Subsidios y Subvenciones	0.00	0.00

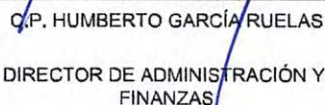


CUENTA PÚBLICA
Congreso del Estado
ESTADO DE ACTIVIDADES
Del 01 de Enero al 31 de Diciembre de 2023

Ayudas Sociales	0.00	0.00
Pensiones y Jubilaciones	7,123,740.84	7,156,420.83
Transferencias a Fideicomisos, Mandatos y Contratos Análogos	0.00	0.00
Transferencias a la Seguridad Social	1,124,500.27	1,682,672.86
Donativos	0.00	0.00
Transferencias al Exterior	0.00	0.00
PARTICIPACIONES Y APORTACIONES	0.00	0.00
Participaciones	0.00	0.00
Aportaciones	0.00	0.00
Convenios	0.00	0.00
INTERESES, COMISIONES Y OTROS GASTOS DE LA DEUDA PUBLICA	0.00	0.00
Intereses de la Deuda Pública	0.00	0.00
Comisiones de la Deuda Pública	0.00	0.00
Gastos de la Deuda Pública	0.00	0.00
Costo por Coberturas	0.00	0.00
Apoyos Financieros	0.00	0.00
OTROS GASTOS Y PERDIDAS EXTRAORDINARIAS	0.00	0.00
Estimaciones, Depreciaciones, Deterioros, Obsolescencia y Amortizaciones	0.00	0.00
Provisiones	0.00	0.00
Disminución de Inventarios	0.00	0.00
Otros Gastos	0.00	0.00
INVERSIÓN PÚBLICA	0.00	0.00
Inversión Pública no Capitalizable	0.00	0.00
Total de Gastos y Otras Pérdidas	118,735,698.46	119,492,899.12
Resultados del Ejercicio (Ahorro/ Desahorro)	3,063,009.49	-3,208,645.65

Bajo protesta de decir verdad declaramos que los Estados Financieros y sus Notas son razonablemente correctos y responsabilidad del emisor


LIC. MARÍA DEL CARMEN VIRGEN
QUILES
SECRETARIA GENERAL


C.P. HUMBERTO GARCÍA RUELAS
DIRECTOR DE ADMINISTRACIÓN Y
FINANZAS

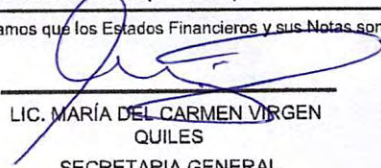



CUENTA PÚBLICA
Congreso del Estado
ESTADO DE SITUACIÓN FINANCIERA
Al 31 de Diciembre de 2023

Concepto	2023	2022
ACTIVO		
ACTIVO CIRCULANTE		
Efectivo y Equivalentes	18,526,291.53	15,907,890.81
Derechos a Recibir Efectivo o Equivalentes	165,588.25	227,157.29
Derechos a Recibir Bienes o Servicios	0.00	0.00
Inventarios	0.00	0.00
Almacenes	0.00	0.00
Estimación por Pérdida o Deterioro de Activos Circulantes	0.00	0.00
Otros Activos Circulantes	0.00	0.00
IA. Total de Activos Circulantes (IA = a+b+c+d+e+f+g)	18,691,879.78	16,135,048.10
ACTIVO NO CIRCULANTE		
Inversiones Financieras a Largo Plazo	0.00	0.00
Derechos a Recibir Efectivo o Equivalentes a Largo Plazo	0.00	0.00
Bienes Inmuebles, Infraestructura y Construcciones en Proceso	0.00	0.00
Bienes Muebles	12,909,239.60	12,731,676.08
Activos Intangibles	21,272.10	21,272.10
Depreciación, Deterioro y Amortización Acumulada de Bienes	0.00	0.00
Activos Diferidos	0.00	0.00
Estimación por Pérdida o Deterioro de Activos no Circulantes	0.00	0.00
Otros Activos no Circulantes	1,012,683.76	948,906.96
IB. Total de Activos No Circulantes (IB = a+b+c+d+s+f+g+h+i)	13,943,195.46	13,701,855.14
I. Total del Activo (I = IA + AB)	32,635,075.24	29,836,903.24
PASIVO		
PASIVO CIRCULANTE		
Cuentas por Pagar a Corto Plazo	549,851.87	1,448,900.23
Documentos por Pagar a Corto Plazo	0.00	0.00
Porción a Corto Plazo de la Deuda Pública a Largo Plazo	0.00	0.00
Títulos y Valores a Corto Plazo	0.00	0.00
Pasivos Diferidos a Corto Plazo	0.00	0.00
Fondos y Bienes de Terceros en Garantía y/o Administración a Corto Plazo	0.00	0.00
Provisiones a Corto Plazo	10,963,603.48	10,340,776.20
Otros Pasivos a Corto Plazo	29,633.49	18,249.90

IIA. Total de Pasivos Circulantes (IIA = a+b+c+d+e+f+g+h)	11,543,088.84	11,807,926.33
PASIVO NO CIRCULANTE		
Cuentas por Pagar a Largo Plazo	0.00	0.00
Documentos por Pagar a Largo Plazo	0.00	0.00
Deuda Pública a Largo Plazo	0.00	0.00
Pasivos Diferidos a Largo Plazo	0.00	0.00
Fondos y Bienes de Terceros en Garantía y/o Administración a Largo Plazo	0.00	0.00
Provisiones a Largo Plazo	0.00	0.00
IIB. Total de Pasivos No Circulantes (IIB = a+b+c+d+e+f+g)	0.00	0.00
II. Total del Pasivo (II = IIA+IIB)	11,543,088.84	11,807,926.33
HACIENDA PUBLICA/ PATRIMONIO		
HACIENDA PUBLICA/PATRIMONIO CONTRIBUIDO	6,036,077.07	6,036,077.07
Aportaciones	0.00	0.00
Donaciones de Capital	0.00	0.00
Actualización de la Hacienda Pública/Patrimonio	6,036,077.07	6,036,077.07
HACIENDA PUBLICA /PATRIMONIO GENERADO	15,055,909.33	11,992,899.84
Resultados del Ejercicio (Ahorro/ Desahorro)	3,063,009.49	-3,208,645.65
Resultados de Ejercicios Anteriores	11,992,899.84	15,201,545.49
Revalúos	0.00	0.00
Reservas	0.00	0.00
Rectificaciones de Resultados de Ejercicios Anteriores	0.00	0.00
EXCESO O INSUFICIENCIA EN LA ACTUALIZACION DE LA HACIENDA PUBLICA/PATRIMONIO	0.00	0.00
Resultado por Posición Monetaria	0.00	0.00
Resultado por Tenencia de Activos no Monetarios	0.00	0.00
III. Total Hacienda Pública/Patrimonio (III = IIIA + IIIB + IIIC)	21,091,986.40	18,028,976.91
IV. Total del Pasivo y Hacienda Pública/Patrimonio (IV = II + III)	32,635,075.24	29,836,903.24

Bajo protesta de decir verdad declaramos que los Estados Financieros y sus Notas son razonablemente correctos y responsabilidad del emisor


LIC. MARÍA DEL CARMEN VIRGEN
QUILES
SECRETARIA GENERAL


C.P. HUMBERTO GARCÍA RUELAS
DIRECTOR DE ADMINISTRACIÓN Y
FINANZAS



CUENTA PÚBLICA
Congreso del Estado
ESTADO DE CAMBIOS EN LA SITUACIÓN FINANCIERA
Del 01 de Enero al 31 de Diciembre 2023


Concepto	Origen	Aplicación
ACTIVO	61,569.04	2,859,741.04
ACTIVO CIRCULANTE	61,569.04	2,618,400.72
Efectivo y Equivalentes	0.00	2,618,400.72
Derechos a Recibir Efectivo o Equivalentes	61,569.04	0.00
Derechos a Recibir Bienes o Servicios	0.00	0.00
Inventarios	0.00	0.00
Almacenes	0.00	0.00
Estimación por Pérdida o Deterioro de Activos Circulantes	0.00	0.00
Otros Activos Circulantes	0.00	0.00
ACTIVO NO CIRCULANTE	0.00	241,340.32
Inversiones Financieras a Largo Plazo	0.00	0.00
Derechos a Recibir Efectivo o Equivalentes a Largo Plazo	0.00	0.00
Bienes Inmuebles, Infraestructura y Construcciones en Proceso	0.00	0.00
Bienes Muebles	0.00	177,563.52
Activos Intangibles	0.00	0.00
Depreciación, Deterioro y Amortización Acumulada de Bienes	0.00	0.00
Activos Diferidos	0.00	0.00
Estimación por Pérdida o Deterioro de Activos no Circulantes	0.00	0.00
Otros Activos no Circulantes	0.00	63,776.80
PASIVO	634,210.87	899,048.36
PASIVO CIRCULANTE	634,210.87	899,048.36
Cuentas por Pagar a Corto Plazo	0.00	899,048.36
Documentos por Pagar a Corto Plazo	0.00	0.00
Porción a Corto Plazo de la Deuda Pública a Largo Plazo	0.00	0.00
Títulos y Valores a Corto Plazo	0.00	0.00
Pasivos Diferidos a Corto Plazo	0.00	0.00
Fondos y Bienes de Terceros en Garantía y/o Administración a Corto Plazo	0.00	0.00
Provisiones a Corto Plazo	622,827.28	0.00
Otros Pasivos a Corto Plazo	11,383.59	0.00
PASIVO NO CIRCULANTE	0.00	0.00
Cuentas por Pagar a Largo Plazo	0.00	0.00
Documentos por Pagar a Largo Plazo	0.00	0.00
Deuda Pública a Largo Plazo	0.00	0.00
Pasivos Diferidos a Largo Plazo	0.00	0.00
Fondos y Bienes de Terceros en Garantía y/o Administración a Largo Plazo	0.00	0.00
Provisiones a Largo Plazo	0.00	0.00
HACIENDA PUBLICA/ PATRIMONIO	6,271,655.14	3,208,645.65




CUENTA PÚBLICA
Congreso del Estado
ESTADO DE CAMBIOS EN LA SITUACIÓN FINANCIERA
Del 01 de Enero al 31 de Diciembre 2023

HACIENDA PUBLICA/PATRIMONIO CONTRIBUIDO	0.00	0.00
Aportaciones	0.00	0.00
Donaciones de Capital	0.00	0.00
Actualización de la Hacienda Pública/Patrimonio	0.00	0.00
HACIENDA PUBLICA /PATRIMONIO GENERADO	6,271,655.14	3,208,645.65
Resultados del Ejercicio (Ahorro/ Desahorro)	6,271,655.14	0.00
Resultados de Ejercicios Anteriores	0.00	3,208,645.65
Revalúos	0.00	0.00
Reservas	0.00	0.00
Rectificaciones de Resultados de Ejercicios Anteriores	0.00	0.00
EXCESO O INSUFICIENCIA EN LA ACTUALIZACION DE LA HACIENDA PUBLICA/PATRIMONIO	0.00	0.00
Resultado por Posición Monetaria	0.00	0.00
Resultado por Tenencia de Activos no Monetarios	0.00	0.00

Bajo protesta de decir verdad declaramos que los Estados Financieros y sus Notas son razonablemente correctos y responsabilidad del emisor


LIC. MARÍA DEL CARMEN VIRGEN
QUILES
SECRETARÍA GENERAL


C.P. HUMBERTO GARCÍA RUELAS
DIRECTOR DE ADMINISTRACIÓN Y
FINANZAS



CUENTA PÚBLICA
Congreso del Estado
ESTADO ANALÍTICO DEL ACTIVO
Del 01 de Enero al 31 de Diciembre de 2023

Concepto	Saldo Inicial	Cargos del Periodo	Abonos del Periodo	Saldo Final	Variación del Periodo
ACTIVO	29,836,903.24	135,692,791.64	132,894,619.64	32,635,075.24	2,798,172.00
ACTIVO CIRCULANTE	16,135,048.10	135,433,706.80	132,876,875.12	18,691,879.78	2,556,831.68
Efectivo y Equivalentes	15,907,890.81	123,288,309.35	120,669,908.63	18,526,291.53	2,618,400.72
Derechos a Recibir Efectivo o Equivalentes	227,157.29	12,145,397.45	12,206,966.49	165,588.25	-61,569.04
Derechos a Recibir Bienes o Servicios	0.00	0.00	0.00	0.00	0.00
Inventarios	0.00	0.00	0.00	0.00	0.00
Almacenes	0.00	0.00	0.00	0.00	0.00
Estimación por Pérdida o Deterioro de Activos Circulantes	0.00	0.00	0.00	0.00	0.00
Otros Activos Circulantes	0.00	0.00	0.00	0.00	0.00
ACTIVO NO CIRCULANTE	13,701,855.14	259,084.84	17,744.52	13,943,195.46	241,340.32
Inversiones Financieras a Largo Plazo	0.00	0.00	0.00	0.00	0.00
Derechos a Recibir Efectivo o Equivalentes a Largo Plazo	0.00	0.00	0.00	0.00	0.00
Bienes Inmuebles, Infraestructura y Construcciones en Proceso	0.00	0.00	0.00	0.00	0.00
Bienes Muebles	12,731,676.08	195,308.04	17,744.52	12,909,239.60	177,563.52
Activos Intangibles	21,272.10	0.00	0.00	21,272.10	0.00
Depreciación, Deterioro y Amortización Acumulada de Bienes	0.00	0.00	0.00	0.00	0.00
Activos Diferidos	0.00	0.00	0.00	0.00	0.00
Estimación por Pérdida o Deterioro de Activos no Circulantes	0.00	0.00	0.00	0.00	0.00
Otros Activos no Circulantes	948,906.96	63,776.80	0.00	1,012,683.76	63,776.80

Bajo protesta de decir verdad declaramos que los Estados Financieros y sus Notas son razonablemente correctos y responsabilidad del emisor

LIC. MARÍA DEL CARMEN VIRGEN QUILES
 SECRETARÍA GENERAL

C.P. HUMBERTO GARCÍA RUELAS
 DIRECTOR DE ADMINISTRACIÓN Y FINANZAS



CUENTA PÚBLICA
Congreso del Estado
ESTADO ANALÍTICO DE LA DEUDA Y OTROS PASIVOS
Del 01 de Enero al 31 de Diciembre de 2023

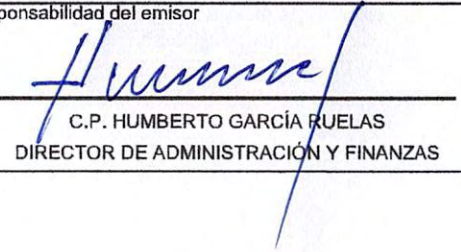
Denominación de las Deudas	Moneda de Contratación	Institución o País Acreedor	Saldo Inicial del Periodo	Saldo Final del Periodo
DEUDA PÚBLICA				
Corto Plazo				
Deuda Interna				
Instituciones de Crédito			0.00	0.00
Títulos y Valores			0.00	0.00
Arrendamientos Financieros			0.00	0.00
Deuda Externa				
Organismos Financieros Internacionales			0.00	0.00
Deuda Bilateral			0.00	0.00
Títulos y Valores			0.00	0.00
Arrendamientos Financieros			0.00	0.00
<i>Subtotal a Corto Plazo</i>			<i>0.00</i>	<i>0.00</i>
Largo Plazo				
Deuda Interna				
Instituciones de Crédito			0.00	0.00
Títulos y Valores			0.00	0.00
Arrendamientos Financieros			0.00	0.00
Deuda Externa				
Organismos Financieros Internacionales			0.00	0.00
Deuda Bilateral			0.00	0.00
Títulos y Valores			0.00	0.00
Arrendamientos Financieros			0.00	0.00
<i>Subtotal a Largo Plazo</i>			<i>0.00</i>	<i>0.00</i>
Otros Pasivos			11,807,926.33	11,543,088.84
Total Deuda y Otros Pasivos			11,807,926.33	11,543,088.84



CUENTA PÚBLICA
Congreso del Estado
ESTADO ANALÍTICO DE LA DEUDA Y OTROS PASIVOS
Del 01 de Enero al 31 de Diciembre de 2023

Bajo protesta de decir verdad declaramos que los Estados Financieros y sus Notas son razonablemente correctos y responsabilidad del emisor


LIC. MARÍA DEL CARMÉN VIRGEN QUILES
SECRETARIA GENERAL


C.P. HUMBERTO GARCÍA RUELAS
DIRECTOR DE ADMINISTRACIÓN Y FINANZAS



CUENTA PÚBLICA
 Congreso del Estado
ESTADO DE VARIACIÓN EN LA HACIENDA PÚBLICA
 Del 01 de Enero al 31 de Diciembre de 2023

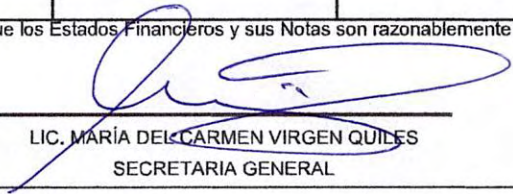
Concepto	Hacienda Pública/Patrimonio Contribuido	Hacienda Pública/Patrimonio Generado de Ejercicios Anteriores	Hacienda Pública/Patrimonio Generado del Ejercicio	Exceso o Insuficiencia en la Actualización de la Hacienda Pública/Patrimonio	Total
Hacienda Pública/Patrimonio Contribuido Neto de Ejercicio 2022	6,036,077.07	0.00	0.00	0.00	6,036,077.07
Aportaciones	0.00	0.00	0.00	0.00	0.00
Donaciones de Capital	0.00	0.00	0.00	0.00	0.00
Actualización de la Hacienda Pública/Patrimonio	6,036,077.07	0.00	0.00	0.00	6,036,077.07
Hacienda Pública/Patrimonio Generado Neto de 2022	0.00	15,201,545.49	-3,208,645.65	0.00	11,992,899.84
Resultados del Ejercicio (Ahorro/ Desahorro)	0.00	0.00	-3,208,645.65	0.00	-3,208,645.65
Resultados de Ejercicios Anteriores	0.00	15,201,545.49	0.00	0.00	15,201,545.49
Revalúos	0.00	0.00	0.00	0.00	0.00
Reservas	0.00	0.00	0.00	0.00	0.00
Rectificaciones de Resultados de Ejercicios Anteriores	0.00	0.00	0.00	0.00	0.00
Exceso o Insuficiencia en la Actualización de la Hacienda Pública/Patrimonio Neto de 2022	0.00	0.00	0.00	0.00	0.00
Resultado por Posición Monetaria	0.00	0.00	0.00	0.00	0.00
Resultado por Tenencia de Activos no Monetarios	0.00	0.00	0.00	0.00	0.00
Hacienda Pública/Patrimonio Neto Final de 2022	6,036,077.07	15,201,545.49	-3,208,645.65	0.00	18,028,976.91
Cambios en la Hacienda Pública/Patrimonio Contribuido Neto del Ejercicio	0.00	0.00	0.00	0.00	0.00
Aportaciones	0.00	0.00	0.00	0.00	0.00
Donaciones de Capital	0.00	0.00	0.00	0.00	0.00
Actualización de la Hacienda Pública/Patrimonio	0.00	0.00	0.00	0.00	0.00

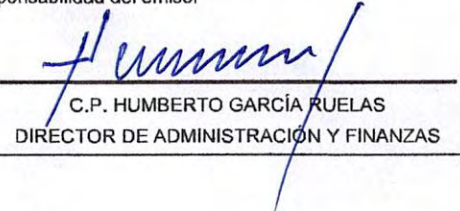


CUENTA PÚBLICA
Congreso del Estado
ESTADO DE VARIACIÓN EN LA HACIENDA PÚBLICA
Del 01 de Enero al 31 de Diciembre de 2023

Variaciones de la Hacienda Pública/Patrimonio Generado Neto de 2023	0.00	-3,208,645.65	6,271,655.14	0.00	3,063,009.49
Resultados del Ejercicio (Ahorro/Desahorro)	0.00	0.00	3,063,009.49	0.00	3,063,009.49
Resultados de Ejercicios Anteriores	0.00	-3,208,645.65	3,208,645.65	0.00	0.00
Revalúos	0.00	0.00	0.00	0.00	0.00
Reservas	0.00	0.00	0.00	0.00	0.00
Rectificaciones de Resultados de Ejercicios Anteriores	0.00	0.00	0.00	0.00	0.00
Cambios en el exceso o insuficiencia en la actualización de la Hacienda Pública/Patrimonio Neto de 2023	0.00	0.00	0.00	0.00	0.00
Resultado por Posición Monetaria	0.00	0.00	0.00	0.00	0.00
Resultado por Tenencia de Activos no Monetarios	0.00	0.00	0.00	0.00	0.00
Hacienda Pública/Patrimonio Neto Final de 2023	6,036,077.07	11,992,899.84	3,063,009.49	0.00	21,091,986.40

Bajo protesta de decir verdad declaramos que los Estados Financieros y sus Notas son razonablemente correctos y responsabilidad del emisor


LIC. MARÍA DEL CARMEN VIRGEN QUILES
SECRETARÍA GENERAL


C.P. HUMBERTO GARCÍA RUELAS
DIRECTOR DE ADMINISTRACIÓN Y FINANZAS



CUENTA PÚBLICA
Congreso del Estado
ESTADO DE FLUJOS DE EFECTIVO
Del 01 de Enero al 31 de Diciembre de 2023

Concepto	2023	2022
Flujos de Efectivo de las Actividades de Operación		
Origen	121,798,707.95	116,284,253.47
Impuestos	0.00	0.00
Cuotas y Aportaciones de Seguridad Social	0.00	0.00
Contribuciones de Mejoras	0.00	0.00
Derechos	0.00	0.00
Productos	1,607,362.79	936,866.32
Aprovechamientos	0.00	0.00
Ingresos por Venta de Bienes y Prestación de Servicios	0.00	0.00
Ingresos no Comprendidos en las Fracciones de la Ley de Ingresos Causados en Ejercicios Fiscales Anteriores Pendientes de Liquidación o Pago	0.00	0.00
Participaciones, Aportaciones, Convenios, Incentivos Derivados de la Colaboración Fiscal y Fondos Distintos de Aportaciones	0.00	0.00
Transferencias, Asignaciones, Subsidios y Subvenciones, y Pensiones y Jubilaciones	120,191,345.16	115,347,387.15
Otros orígenes de operación	0.00	0.00
Aplicación	118,735,698.46	119,492,899.12
Servicios Personales	84,193,627.13	80,986,355.59
Materiales y Suministros	4,022,407.40	2,817,905.03
Servicios Generales	10,364,767.45	13,805,558.21
Transferencias Internas y Asignaciones al Sector Público	11,906,655.37	13,043,986.60
Transferencias al Resto del Sector Público	0.00	0.00
Subsidios y Subvenciones	0.00	0.00
Ayudas Sociales	0.00	0.00
Pensionamientos y Jubilaciones	7,123,740.84	7,156,420.83
Transferencias a Fideicomisos, Mandatos y Contratos Análogos	0.00	0.00
Transferencias a la Seguridad Social	1,124,500.27	1,682,672.86
Donativos	0.00	0.00
Transferencias al Exterior	0.00	0.00
Participaciones	0.00	0.00
Aportaciones	0.00	0.00
Convenios	0.00	0.00
Otras aplicaciones de operación	0.00	0.00



CUENTA PÚBLICA
Congreso del Estado
ESTADO DE FLUJOS DE EFECTIVO
Del 01 de Enero al 31 de Diciembre de 2023

Flujos Netos de Efectivo por Actividades de Operación	3,063,009.49	-3,208,645.65
Flujos de Efectivo de las Actividades de Inversión		
Origen	12,224,711.01	13,788,425.84
Bienes Inmuebles, Infraestructura y Construcciones en Proceso	0.00	0.00
Bienes Muebles	17,744.52	3,445.00
Otros orígenes de inversión	12,206,966.49	13,784,980.84
Aplicación	12,404,482.29	14,013,460.86
Bienes Inmuebles, Infraestructura y Construcciones en Proceso	0.00	0.00
Bienes Muebles	195,308.04	191,073.00
Otras aplicaciones de inversión	12,209,174.25	13,822,387.86
Flujos Netos de Efectivo por Actividades de Inversión	-179,771.28	-225,035.02
Flujos de Efectivo de las Actividades de Financiamiento		
Origen	145,652,594.91	152,128,886.33
Endeudamiento Neto	0.00	0.00
Interno	0.00	0.00
Externo	0.00	0.00
Otros orígenes de financiamiento	145,652,594.91	152,128,886.33
Aplicación	145,917,432.40	145,169,113.89
Servicios de la Deuda	0.00	0.00
Interno	0.00	0.00
Externo	0.00	0.00
Otras aplicaciones de financiamiento	145,917,432.40	145,169,113.89
Flujos Netos de Efectivo por Actividades de Financiamiento	-264,837.49	6,959,772.44
Incremento/Disminución Neta en el Efectivo y Equivalentes al Efectivo	2,618,400.72	3,526,091.77
Efectivo y Equivalente al Efectivo al Inicio del Ejercicio	15,907,890.81	12,381,799.04
Efectivo y Equivalente al Efectivo al Final del Ejercicio	18,526,291.53	15,907,890.81

Bajo protesta de decir verdad declaramos que los Estados Financieros y sus Notas son razonablemente correctos y responsabilidad del emisor

LIC. MARÍA DEL CARMEN VIRGEN
 QUILES

SECRETARÍA GENERAL

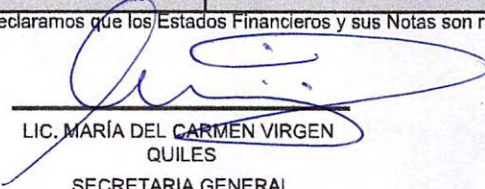

C.P. HUMBERTO GARCÍA RUELAS

DIRECTOR DE ADMINISTRACIÓN Y
 FINANZAS



COLIMA
Gobierno del Estado

CUENTA PÚBLICA
Congreso del Estado
INFORME SOBRE PASIVOS CONTINGENTES
Del 01 de Enero al 31 de Diciembre de 2023

Concepto	Nombre	Importe
Bajo protesta de decir verdad declaramos que los Estados Financieros y sus Notas son razonablemente correctos y responsabilidad del emisor		
 LIC. MARÍA DEL CARMEN VIRGEN QUILES SECRETARIA GENERAL	 C.P. HUMBERTO GARCÍA RUELAS DIRECTOR DE ADMINISTRACIÓN Y FINANZAS	

Concepto	General
Autorización e historia	
Fecha de creación del ente público	19 de diciembre de 1857
Principales cambios en su estructura	Al inicio de la I Legislatura el cargo de Diputados era Honorario, siendo está integrada por 7 Diputados y 5 Comisiones. Actualmente se conforma por 25 Diputados siendo estos 16 de mayoría Relativa y 9 por la vía plurinominal. Los actuales 25 Diputados devengan por su trabajo legislativo la percepción denominada Dieta.
Panorama económico y financiero	La situación económica y financiera del H. Congreso del Estado, es aceptable al cierre de Diciembre del 2022, debido a que fueron tomados en cuenta todos los lineamientos y normas emitidos por el Consejo Nacional de Armonización Contable (CONAC), y los recursos ministrados por el Gobierno del Estado de Colima fueron presupuestados y erogados de manera adecuada tanto presupuestal, contable y financieramente.
Organización y objeto social	
Objeto social	Contribuir al mejoramiento integral de las condiciones de vida de los colimenses a través de políticas públicas que permitan al estado mantener la estabilidad política, garantizar el respeto a la legalidad y contribuir notablemente a la gobernanza, aprobando el marco jurídico correspondiente
Principal actividad	Función Legislativa
Ejercicio fiscal	2023
Régimen jurídico	Poder Legislativo del Estado de Colima
Consideraciones fiscales del ente	Persona Moral No Contribuyente, Retenedor de ISR e IVA
Estructura organizacional básica	Comisión de Gobierno Interno y Acuerdos Parlamentarios, Secretaría General, Dirección de Procesos Legislativos, Dirección de Servicios Documentarios, Dirección de Administración, Finanzas y Servicios Generales, Dirección de Comunicación Social y Contraloría.
Fideicomisos, mandatos y contratos análogos	No Aplica
Bases de preparación de los estados financieros	
Normatividad CONAC	Vigente
Normatividad para estados financieros	Vigente
Postulados básicos de Contabilidad Gubernamental	Vigente
Normatividad supletoria	
Base del devengado	
Políticas de contabilidad significativa	
Método de actualización	
Operaciones en el extranjero	
Método de valuación de inversiones	
Valuación de inventarios	
Beneficios a empleados	Los contemplados en la Ley de los Trabajadores al Servicio del Gobierno del Estado de Colima y sus Organismos Descentralizados
Provisiones	
Reservas	
Cambios en Políticas Contables	
Reclasificaciones	
Cancelación de saldos	
Posición en moneda extranjera y protección por riesgo cambiario	
Activos	

Pasivos
Posición
Tipo de cambio
Equivalente en moneda nacional

Reporte analítico del activo

Porcentajes de depreciación

Tipo de bien	Porcentaje de depreciación o amortización
	0

Cambios en el porcentaje de depreciación

Tipo de bien	Porcentaje de depreciación anterior	Porcentaje de depreciación actual
	0	0

Gastos capitalizados

Tipo de gasto	Importe
	0

Riesgo por tipo de cambio o interés

Bienes construidos

Tipo de bien	Valor
	0

Circunstancias significativas
Desmantelamiento de activos
Administración de activos
Variaciones en el activo

Concepto	Saldo Inicial	Saldo Final	Flujo
	0	0	0

Fideicomisos, mandatos y contratos análogos

Por ramo administrativo
Por monto de disponibilidad

Reporte de recaudación

Comportamiento recaudación

Ingresos locales

Concepto	Monto
	0

Ingresos federales

Concepto	Monto
	0

Proyección de recaudación mediano plazo



CUENTA PÚBLICA
Congreso del Estado
NOTAS DE GESTIÓN ADMINISTRATIVA
Del 01 de Enero al 31 de Diciembre de 2023

**Información sobre la deuda y
reporte analítico de la deuda**

Indicadores

Respecto al PIB

Respecto a la recaudación

Instrumento financiero

Calificaciones otorgadas

Proceso de mejora

Principales políticas de control interno

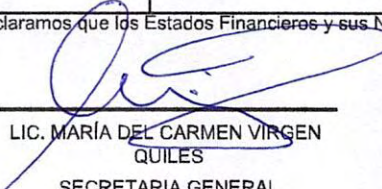
Medidas de desempeño financiero,
metas y alcance

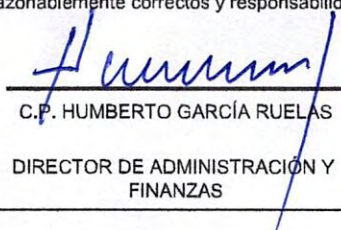
Información por segmentos

Eventos posteriores al cierre

Partes relacionadas

Bajo protesta de decir verdad declaramos que los Estados Financieros y sus Notas son razonablemente correctos y responsabilidad del emisor


LIC. MARÍA DEL CARMEN VIRGEN
QUILES
SECRETARIA GENERAL


C.P. HUMBERTO GARCÍA RUELAS
DIRECTOR DE ADMINISTRACIÓN Y
FINANZAS



CUENTA PÚBLICA
Congreso del Estado
NOTAS DE DESGLOSE AL ESTADO DE ACTIVIDADES
Del 01 de Enero al 31 de Diciembre de 2023

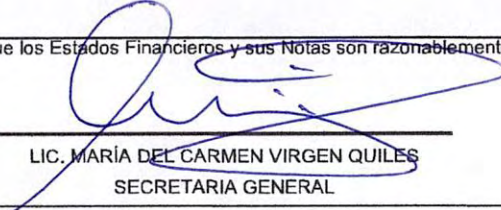
Concepto	General	Características significativas
ESTADO DE ACTIVIDADES		
INGRESOS Y OTROS BENEFICIOS	121,798,707.95	
Ingresos de gestión	1,607,362.79	
Impuestos	0.00	
Cuotas y Aportaciones de Seguridad Social	0.00	
Contribuciones de Mejoras	0.00	
Derechos	0.00	
Productos	1,607,362.79	
Aprovechamientos	0.00	
Ingresos por Venta de Bienes y Prestación de Servicios	0.00	
Participaciones, Aportaciones, Convenios, Incentivos Derivados de la Colaboración Fiscal, Fondos Distintos de Aportaciones, Transferencias, Asignaciones, Subsidios y Subvenciones, y Pensiones y Jubilaciones	120,191,345.16	
Participaciones, Aportaciones, Convenios, Incentivos Derivados de la Colaboración Fiscal y Fondos Distintos de Aportaciones	0.00	
Transferencias, Asignaciones, Subsidios y Subvenciones, y Pensiones y Jubilaciones	120,191,345.16	
OTROS INGRESOS Y BENEFICIOS	0.00	
Ingresos Financieros	0.00	
Incremento por Variación de Inventarios	0.00	
Disminución del Exceso de Estimaciones por Pérdida o Deterioro u Obsolescencia	0.00	
Disminución del Exceso de Provisiones	0.00	
Otros Ingresos y Beneficios Varios	0.00	
GASTOS Y OTRAS PERDIDAS	118,735,698.46	
GASTOS DE FUNCIONAMIENTO	98,580,801.98	
Servicios Personales	84,193,627.13	
Materiales y Suministros	4,022,407.40	
Servicios Generales	10,364,767.45	0.00
TRANSFERENCIAS, ASIGNACIONES, SUBSIDIOS Y OTRAS AYUDAS	20,154,896.48	
Transferencias Internas y Asignaciones al Sector Público	11,906,655.37	
Transferencias al Resto del Sector Público	0.00	
Subsidios y Subvenciones	0.00	
Ayudas Sociales	0.00	
Pensiones y Jubilaciones	7,123,740.84	
Transferencias a Fideicomisos, Mandatos y Contratos Análogos	0.00	
Transferencias a la Seguridad Social	1,124,500.27	
Donativos	0.00	
Transferencias al Exterior	0.00	

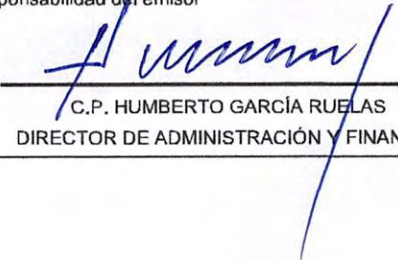


CUENTA PÚBLICA
Congreso del Estado
NOTAS DE DESGLOSE AL ESTADO DE ACTIVIDADES
Del 01 de Enero al 31 de Diciembre de 2023

PARTICIPACIONES Y APORTACIONES	0.00
Participaciones	0.00
Aportaciones	0.00
Convenios	0.00
INTERESES, COMISIONES Y OTROS GASTOS DE LA DEUDA PÚBLICA	0.00
Intereses de la Deuda Pública	0.00
Comisiones de la Deuda Pública	0.00
Gastos de la Deuda Pública	0.00
Costo por Coberturas	0.00
Apoyos Financieros	0.00
OTROS GASTOS Y PERDIDAS EXTRAORDINARIAS	0.00
Estimaciones, Depreciaciones, Deterioros, Obsolescencia y Amortizaciones	0.00
Provisiones	0.00
Disminución de Inventarios	0.00
Otros Gastos	0.00
INVERSIÓN PÚBLICA	0.00
Inversión Pública no Capitalizable	0.00

Bajo protesta de decir verdad declaramos que los Estados Financieros y sus Notas son razonablemente correctos y responsabilidad del emisor


LIC. MARÍA DEL CARMEN VIRGEN QUILES
SECRETARIA GENERAL


C.P. HUMBERTO GARCÍA RUELAS
DIRECTOR DE ADMINISTRACIÓN Y FINANZAS

ACTIVO

Efectivo y Equivalentes

Fondos con afectación específica

No. Cuenta	Nombre del fondo	Tipo	Monto
BANCOS	LIBRE DISPOSICION		18,526,291.53

Inversiones financieras menores a 3 meses

No. Cuenta	Nombre de inversión	Tipo	Monto	Fecha de contratación	Vencimiento
			0		

Inversiones financieras a corto plazo (hasta 12 meses)

No. Cuenta	Nombre de inversión	Tipo	Monto	Fecha de contratación	Vencimiento
			0		

Derechos a recibir efectivo y equivalentes y bienes o servicios

Contribuciones por cobrar (cuentas por cobrar a CP)

No. Cuenta	Nombre contribución	Monto pendiente de cobro	Un ejercicio anterior	Dos ejercicios anteriores	Tres ejercicios anteriores	Cuatro ejercicios anteriores	Cinco ejercicios anteriores
		0	0	0	0	0	0

Contribuciones por cobrar en juicio

No. Cuenta	Nombre contribución	Monto pendiente de cobro	Factibilidad de cobro
		0	

Derechos a recibir efectivo, bienes o servicios (deudores diversos)

No. Cuenta	Nombre de la cuenta	Importe	A 90 días	A 180 días	Menor o igual a 365 días	Mayor a 365 días	Características cualitativas
DEUDORES DIVERSOS	POR COBRAR A CORTO PLAZO	185,588.25					

Inventarios

Inventarios

No. Cuenta	Nombre de la cuenta	Monto	Sistema de Costeo y Método de valuación	Aplicación	Impacto en la Información Financiera por cambios en el método
		0			

Almacenes

Almacenes

No. Cuenta	Nombre de la cuenta	Monto	Método de valuación	Aplicación	Impacto en la Información Financiera por cambios en el método
		0			

Inversiones financieras



CUENTA PÚBLICA
Congreso del Estado
NOTAS DE DESGLOSE AL ESTADO DE SITUACIÓN FINANCIERA
Del 01 de Enero al 31 de Diciembre de 2023

Recursos asignados a fideicomisos, mandatos y contratos análogos

No. Cuenta	Fideicomiso	Tipo	Monto	Características
			0	

Participaciones

No. Cuenta	Nombre	Saldos
		0

Aportaciones de capital

No. Cuenta	Nombre	Saldos
		0

Inversiones a largo plazo

No. Cuenta	Nombre	Saldos
		0

Titulos y valores a largo plazo

No. Cuenta	Nombre	Saldos
		0

Bienes muebles, inmuebles e intangibles

Bienes muebles e inmuebles

No. Cuenta	Nombre	Monto de la cuenta	Monto de depreciación del ejercicio	Depreciación acumulada	Método de depreciación	Tasa aplicada	Criterios de aplicación	Estado de características significativas
		0	0	0				

Activos intangibles y diferidos

No. Cuenta	Nombre	Rubro de activos intangibles y diferidos	Monto	Naturaleza	Amortización del ejercicio	Amortización acumulada	Tasa	Método aplicado
			0		0	0		

Estimaciones y deterioros

Estimaciones y deterioros

No. Cuenta	Nombre	Criterio utilizado
------------	--------	--------------------

Otros activos

Otros activos

No. Cuenta	Nombre	Tipo	Monto	Características cualitativas significativas
			0	

PASIVO



Cuentas y documentos por pagar

No. Cuenta	Nombre de la cuenta	Monto	A 90 días	A 180 días	Menor o igual a 365 días	Mayor a 365 días	Factibilidad de pago
SN	POR PAGAR A CORTO PLAZO	4,550,138.55	0.00	0.00	0.00	0.00	

Fondos y Bienes de Terceros en Garantía y/o Administración a corto plazo

No. Cuenta	Nombre de la cuenta	Administración y/o garantía	Monto	Naturaleza	Características cualitativas significativas
			0		

Fondos y Bienes de Terceros en Garantía y/o Administración a largo plazo

No. Cuenta	Nombre de la cuenta	Administración y/o garantía	Monto	Naturaleza	Características cualitativas significativas
			0		

Pasivos diferidos

Pasivos diferidos

No. Cuenta	Nombre de la cuenta	Tipo	Monto	Naturaleza	Características significativas
			0		

Provisiones

Provisiones

No. Cuenta	Nombre de la cuenta	Tipo	Monto	Naturaleza	Características significativas
SN	OTRAS PROVISIONES A CORTO PLAZO		29,633.49		

Otros Pasivos


Circulante


No. Cuenta	Nombre de la cuenta	Monto Total	Características cualitativas significativas
		0	

No circulante

No. Cuenta	Nombre de la cuenta	Monto Total	Características cualitativas significativas
		0	

Bajo protesta de decir verdad declaramos que los Estados Financieros y sus Notas son razonablemente correctos y responsabilidad del emisor


 LIC. MARÍA DEL CARMEN VIRGEN
 QUILES
 SECRETARIA GENERAL


 C.P. HUMBERTO GARCÍA RUELAS
 DIRECTOR DE ADMINISTRACIÓN Y
 FINANZAS



CUENTA PÚBLICA
Congreso del Estado
NOTAS DE DESGLOSE AL ESTADO DE VARIACIÓN EN LA HACIENDA PÚBLICA
Del 01 de Enero al 31 de Diciembre de 2023


HACIENDA PUBLICA/PATRIMONIO CONTRIBUIDO


No. Cuenta	Nombre de la cuenta	Saldo Inicial	Saldo Final	Modificación	Tipo	Naturaleza
		0	0	0		

HACIENDA PUBLICA /PATRIMONIO GENERADO

No. Cuenta	Nombre de la cuenta	Saldo Inicial	Saldo Final	Modificación	Procedencia
		0	0	0	

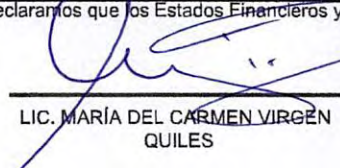
Bajo protesta de decir verdad declaramos que los Estados Financieros y sus Notas son razonablemente correctos y responsabilidad del emisor



LIC. MARÍA DEL CARMEN VIRGEN
QUILES
SECRETARIA GENERAL


C.P. HUMBERTO GARCÍA RUELAS
DIRECTOR DE ADMINISTRACIÓN Y
FINANZAS

Concepto	2023	2022
Efectivo y Equivalentes		
Efectivo	25,726,765.43	16,258,514.00
Bancos/Tesorería	0.00	0.00
Bancos/Dependencias y Otros	0.00	0.00
a4) Inversiones temporales (hasta 3 meses)	0.00	0.00
a5) Fondos con afectación específica	0.00	0.00
Depósito de Fondos de Terceros en Garantía y/o Administración	20,000.00	20,000.00
Otros Efectivos y Equivalentes	0.00	0.00
Total	25,746,765.43	16,278,514.00
Adquisiciones de Actividades de Inversión efectivamente pagadas		
Bienes Inmuebles, Infraestructura y Construcciones en Proceso	0.00	0.00
Terrenos	0.00	0.00
Viviendas	0.00	0.00
Edificios no Habitacionales	0.00	0.00
Infraestructura	0.00	0.00
Construcciones en Proceso en Bienes de Dominio Público	0.00	0.00
Construcciones en Proceso en Bienes Propios	0.00	0.00
Otros Bienes Inmuebles	0.00	0.00
Bienes Muebles	241,340.32	0.00
Mobiliario y Equipo de Administración	0.00	0.00
Mobiliario y Equipo Educativo y Recreativo	0.00	0.00
Equipo e Instrumental Médico y de Laboratorio	0.00	0.00
Vehículos y Equipo de Transporte	0.00	0.00
Equipo de Defensa y Seguridad	0.00	0.00
Maquinaria, Otros Equipos y Herramientas	0.00	0.00
Colecciones, Obras de Arte y Objetos Valiosos	0.00	0.00
Activos Biológicos	0.00	0.00
Otras Inversiones	0.00	0.00
Total	241,340.32	0.00
CONCILIACIÓN DE FLUJOS DE EFECTIVO NETOS		
Resultados del Ejercicio Ahorro/Desahorro	0.00	0.00
Movimientos de partidas (o rubros) que no afectan al efectivo	0.00	0.00
Depreciación	0.00	0.00
Amortización	0.00	0.00
Incrementos en las provisiones	0.00	0.00
Incremento en inversiones producido por revaluación	0.00	0.00
Ganancia/pérdida en venta de bienes muebles, inmuebles e intangibles	0.00	0.00
Incremento en cuentas por cobrar	0.00	0.00
Flujos de Efectivo Netos de las Actividades de Operación	0.00	0.00

Bajo protesta de decir verdad declaramos que los Estados Financieros y sus Notas son razonablemente correctos y responsabilidad del emisor


LIC. MARÍA DEL CARMEN VIRGÉN
QUILES


C.P. HUMBERTO GARCÍA RUELAS



CUENTA PÚBLICA
Congreso del Estado
NOTAS DE DESGLOSE AL ESTADO DE FLUJOS DE EFECTIVO
Del 01 de Enero al 31 de Diciembre de 2023

SECRETARIA GENERAL


DIRECTOR DE ADMINISTRACIÓN Y
FINANZAS

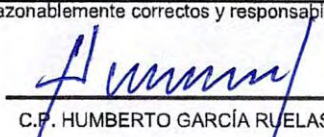


CUENTA PÚBLICA
Congreso del Estado
CONCILIACIÓN ENTRE LOS INGRESOS PRESUPUESTARIOS Y
CONTABLES
Del 01 de Enero al 31 de Diciembre de 2023

	2023
1. Total de Ingresos Presupuestarios	121,798,707.95
2. Más Ingresos Contables No presupuestarios	0.00
2.1 Ingresos Financieros	0.00
2.2 Incremento por Variación de Inventarios	0.00
2.3 Disminución del Exceso de Estimaciones por Pérdida o Deterioro u Obsolescencia	0.00
2.4 Disminución del Exceso de Provisiones	0.00
2.5 Otros Ingresos y Beneficios Varios	0.00
2.6 Otros Ingresos Contables No Presupuestarios	0.00
3. Menos Ingresos Presupuestarios No Contables	0.00
3.1 Aprovechamientos Patrimoniales	0.00
3.2 Ingresos Derivados de Financiamientos	0.00
3.3. Otros Ingresos Presupuestarios No Contables	0.00
4. Total de Ingresos Contables	121,798,707.95

Bajo protesta de decir verdad declaramos que los Estados Financieros y sus Notas son razonablemente correctos y responsabilidad del emisor


LIC. MARÍA DEL CARMEN VIRGEN
QUILES
SECRETARIA GENERAL



C.F. HUMBERTO GARCÍA RUELAS
DIRECTOR DE ADMINISTRACIÓN Y
FINANZAS

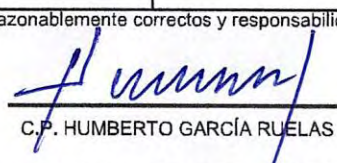


CUENTA PÚBLICA
Congreso del Estado
CONCILIACIÓN ENTRE LOS EGRESOS PRESUPUESTARIOS Y LOS
GASTOS CONTABLES
Del 01 de Enero al 31 de Diciembre de 2023

	2023
1. Total de Egresos Presupuestarios	118,977,038.78
2. Menos Egresos Presupuestarios No Contables	241,340.32
2.1 Materias Primas y Materiales de Producción y Comercialización	0.00
2.2 Materiales y Suministros	0.00
2.3 Mobiliario y Equipo de Administración	43,485.00
2.4 Mobiliario y Equipo Educativo y Recreativo	134,078.52
2.5 Equipo e Instrumental Médico y de Laboratorio	0.00
2.6 Vehículos y Equipo de Transporte	0.00
2.7 Equipo de Defensa y Seguridad	0.00
2.8 Maquinaria, Otros Equipos y Herramientas	63,776.80
2.9 Activos Biológicos	0.00
2.10 Bienes Inmuebles	0.00
2.11 Activos Intangibles	0.00
2.12 Obra Pública en Bienes de Dominio Público	0.00
2.13 Obra Pública en Bienes Propios	0.00
2.14 Acciones y Participaciones de Capital	0.00
2.15 Compra de Títulos y Valores	0.00
2.16 Concesión de Préstamos	0.00
2.17 Inversiones en Fideicomisos, Mandatos y Otros Análogos	0.00
2.18 Provisiones para Contingencias y Otras Erogaciones Especiales	0.00
2.19 Amortización de la Deuda Pública	0.00
2.20 Adeudos de Ejercicios Fiscales Anteriores (ADEFAS)	0.00
2.21 Otros Egresos Presupuestarios No Contables	0.00
3. Mas Gastos Contables No Presupuestarios	0.00
3.1 Estimaciones, Depreciaciones, Deterioros, Obsolescencia y Amortizaciones	0.00
3.2 Provisiones	0.00
3.3 Disminución de Inventarios	0.00
3.4 Otros Gastos	0.00
3.5 Inversión Pública No Capitalizable	0.00
3.6 Materiales y Suministros (consumos)	0.00
3.7 Otros Gastos Contables No Presupuestarios	0.00
4. Total de Gastos Contables	118,735,698.46

Bajo protesta de decir verdad declaramos que los Estados Financieros y sus Notas son razonablemente correctos y responsabilidad del emisor


LIC. MARÍA DEL CARMEN VIRGEN
QUILES
SECRETARIA GENERAL


C.P. HUMBERTO GARCÍA RUELAS
DIRECTOR DE ADMINISTRACIÓN Y
FINANZAS


Concepto	General	Tasa	Vencimiento
Cuentas de Orden Contables			
Valores			
Valores en Custodia	0.00		
Custodia de Valores	0.00		
Instrumentos de Crédito Prestados a Formadores de Mercado	0.00		
Préstamo de Instrumentos de Crédito a Formadores de Mercado y su Garantía	0.00		
Instrumentos de Crédito Recibidos en Garantía de los Formadores de Mercado	0.00		
Garantía de Créditos Recibidos de los Formadores de Mercado	0.00		
Emisión de Obligaciones			
Autorización para la Emisión de Bonos, Títulos y Valores de la Deuda Pública Interna	0.00		
Autorización para la Emisión de Bonos, Títulos y Valores de la Deuda Pública Externa	0.00		
Emisiones Autorizadas de la Deuda Pública Interna y Externa	0.00		
Suscripción de Contratos de Préstamos y Otras Obligaciones de la Deuda Pública Interna	0.00		
Suscripción de Contratos de Préstamos y Otras Obligaciones de la Deuda Pública Externa	0.00		
Contratos de Préstamos y Otras Obligaciones de la Deuda Pública Interna y Externa	0.00		
Avales y Garantías			
Avales Autorizados	0.00		
Avales Firmados	0.00		
Fianzas y Garantías Recibidas por Deudas a Cobrar	0.00		
Fianzas y Garantías Recibidas	0.00		
Fianzas Otorgadas para Respaldar Obligaciones no Fiscales del Gobierno	0.00		
Fianzas Otorgadas del Gobierno para Respaldar Obligaciones no Fiscales	0.00		
Juicios			
Demandas Judiciales en Proceso de Resolución	0.00		
Resolución de Demandas en Proceso Judicial	0.00		
Inversión Mediante Proyectos para Prestación De Servicios (PPS) Y Similares			
Contratos para inversión Mediante Proyectos para Prestación de Servicios (PPS) y Similares	0.00		
Inversión Pública Contratada Mediante Proyectos para Prestación de Servicios (PPS) y Similares	0.00		
Bienes en Concesionados o en Comodato			
Bienes Bajo Contrato en Concesión	0.00		
Contrato de Concesión por Bienes	0.00		
Bienes Bajo Contrato en Comodato	0.00		
Contrato de Comodato por Bienes	0.00		
Cuentas de Orden Presupuestarias			
Cuentas de orden Presupuestarias de Ingresos			




CUENTA PÚBLICA
Congreso del Estado
NOTAS DE MEMORIA (CUENTAS DE ORDEN)
Del 01 de Enero al 31 de Diciembre de 2023

Ley de Ingresos	
Ley de Ingresos Estimada	120,000,000.00
Ley de Ingresos por Ejecutar	341,572.53
Modificaciones a la Ley de Ingresos Estimada	1,457,135.42
Ley de Ingresos Devengada	0.00
Ley de Ingresos Recaudada	121,798,707.95
Cuentas de orden Presupuestarias de Egresos	
Presupuesto de Egresos	
Presupuesto de Egresos Aprobado	120,000,000.00
Presupuesto de Egresos por Ejercer	2,480,096.64
Modificaciones al Presupuesto de Egresos Aprobado	1,457,135.42
Presupuesto de Egresos Comprometido	0.00
Presupuesto de Egresos Devengado	4,918,651.31
Presupuesto de Egresos Ejercido	1,856,429.07
Presupuesto de Egresos Pagado	112,201,958.40

Bajo protesta de decir verdad declaramos que los Estados Financieros y sus Notas son razonablemente correctos y responsabilidad del emisor


LIC. MARÍA DEL CARMEN VIRGEN
GUILLES
SECRETARIA GENERAL


C.F. HUMBERTO GARCÍA RUELAS
DIRECTOR DE ADMINISTRACIÓN Y
FINANZAS