



CUENTA PÚBLICA
Órgano Superior de Auditoría y Fiscalización Gubernamental del Estado
ESTADO DE ACTIVIDADES
Del 01 de Enero al 31 de Diciembre de 2023

Concepto	2023	2022
INGRESOS Y OTROS BENEFICIOS		
INGRESOS DE GESTION	0.00	0.00
Impuestos	0.00	0.00
Cuotas y Aportaciones de Seguridad Social	0.00	0.00
Contribuciones de Mejoras	0.00	0.00
Derechos	0.00	0.00
Productos de Tipo Corriente	0.00	0.00
Productos	0.00	0.00
Aprovechamientos	0.00	0.00
Ingresos por Venta de Bienes y Prestación de Servicios	0.00	0.00
Ingresos no Comprendidos en las Fracciones de la Ley de Ingresos Causados en Ejercicios Fiscales Anteriores Pendientes de Liquidación o Pago	0.00	0.00
Participaciones, Aportaciones, Convenios, Incentivos Derivados de la Colaboración Fiscal, Fondos Distintos de Aportaciones, Transferencias, Asignaciones, Subsidios y Subvenciones, y Pensiones y Jubilaciones	42,221,413.32	41,390,947.78
Participaciones, Aportaciones, Convenios, Incentivos Derivados de la Colaboración Fiscal y Fondos Distintos de Aportaciones	0.00	0.00
Transferencias, Asignaciones, Subsidios y Subvenciones, y Pensiones y Jubilaciones	42,221,413.32	41,390,947.78
OTROS INGRESOS Y BENEFICIOS	0.00	0.00
Ingresos Financieros	0.00	0.00
Incremento por Variación de Inventarios	0.00	0.00
Disminución del Exceso de Estimaciones por Pérdida o Deterioro u Obsolescencia	0.00	0.00
Disminución del Exceso de Provisiones	0.00	0.00
Otros Ingresos y Beneficios Varios	0.00	0.00
Total de Ingresos y Otros Beneficios	42,221,413.32	41,390,947.78
GASTOS Y OTRAS PERDIDAS		
GASTOS DE FUNCIONAMIENTO	34,855,180.22	34,074,929.86
Servicios Personales	32,143,158.98	31,901,802.00
Materiales y Suministros	748,162.34	686,662.25
Servicios Generales	1,763,858.90	1,486,465.61
TRANSFERENCIAS, ASIGNACIONES, SUBSIDIOS Y OTRAS AYUDAS	7,410,579.64	6,952,800.04
Transferencias Internas y Asignaciones al Sector Público	0.00	0.00
Transferencias al Resto del Sector Público	0.00	0.00
Subsidios y Subvenciones	0.00	0.00

9

Ayudas Sociales	0.00	0.00
Pensiones y Jubilaciones	4,596,361.14	4,656,029.82
Transferencias a Fideicomisos, Mandatos y Contratos Análogos	0.00	0.00
Transferencias a la Seguridad Social	2,814,218.50	2,296,770.22
Donativos	0.00	0.00
Transferencias al Exterior	0.00	0.00
PARTICIPACIONES Y APORTACIONES	0.00	0.00
Participaciones	0.00	0.00
Aportaciones	0.00	0.00
Convenios	0.00	0.00
INTERESES, COMISIONES Y OTROS GASTOS DE LA DEUDA PUBLICA	0.00	0.00
Intereses de la Deuda Pública	0.00	0.00
Comisiones de la Deuda Pública	0.00	0.00
Gastos de la Deuda Pública	0.00	0.00
Costo por Coberturas	0.00	0.00
Apoyos Financieros	0.00	0.00
OTROS GASTOS Y PERDIDAS EXTRAORDINARIAS	0.00	184,757.39
Estimaciones, Depreciaciones, Deterioros, Obsolescencia y Amortizaciones	0.00	4,330.99
Provisiones	0.00	0.00
Disminución de Inventarios	0.00	0.00
Otros Gastos	0.00	180,426.40
INVERSIÓN PÚBLICA	0.00	0.00
Inversión Pública no Capitalizable	0.00	0.00
Total de Gastos y Otras Pérdidas	42,065,759.86	41,212,487.29
Resultados del Ejercicio (Ahorro/ Desahorro)	155,653.46	178,460.49

Bajo protesta de decir verdad declaramos que los Estados Financieros y sus Notas son razonablemente correctos y responsabilidad del emisor

MTRA. INDIRA ISABEL GARCIA
PÉREZ
AUDITORA SUPERIOR

C.P. ANDRES AGUAYO GUTIÉRREZ
TITULAR DE LA UNIDAD
ADMINISTRATIVA

Órgano Superior de Auditoría
Fiscalización Gubernamental





CUENTA PÚBLICA
Órgano Superior de Auditoría y Fiscalización Gubernamental del Estado
ESTADO DE SITUACIÓN FINANCIERA
Al 31 de Diciembre de 2023

Concepto	2023	2022
ACTIVO		
ACTIVO CIRCULANTE		
Efectivo y Equivalentes	3,901,621.58	289,640.85
Derechos a Recibir Efectivo o Equivalentes	451,584.01	4,023,126.46
Derechos a Recibir Bienes o Servicios	0.00	0.00
Inventarios	0.00	0.00
Almacenes	0.00	0.00
Estimación por Pérdida o Deterioro de Activos Circulantes	0.00	0.00
Otros Activos Circulantes	0.00	0.00
IA. Total de Activos Circulantes (IA = a+b+c+d+e+f+g)	4,353,205.59	4,312,767.31
ACTIVO NO CIRCULANTE		
Inversiones Financieras a Largo Plazo	0.00	0.00
Derechos a Recibir Efectivo o Equivalentes a Largo Plazo	0.00	0.00
Bienes Inmuebles, Infraestructura y Construcciones en Proceso	0.00	0.00
Bienes Muebles	5,859,309.86	5,734,391.86
Activos Intangibles	373,446.15	342,710.69
Depreciación, Deterioro y Amortización Acumulada de Bienes	-4,161,293.66	-4,161,293.66
Activos Diferidos	0.00	0.00
Estimación por Pérdida o Deterioro de Activos no Circulantes	0.00	0.00
Otros Activos no Circulantes	0.00	0.00
IB. Total de Activos No Circulantes (IB = a+b+c+d+e+f+g+h+i)	2,071,462.35	1,915,808.89
I. Total del Activo (I = IA + IB)	6,424,667.94	6,228,576.20
PASIVO		
PASIVO CIRCULANTE		
Cuentas por Pagar a Corto Plazo	3,452,494.44	3,412,056.16
Documentos por Pagar a Corto Plazo	0.00	0.00
Porción a Corto Plazo de la Deuda Pública a Largo Plazo	0.00	0.00
Títulos y Valores a Corto Plazo	0.00	0.00
Pasivos Diferidos a Corto Plazo	0.00	0.00
Fondos y Bienes de Terceros en Garantía y/o Administración a Corto Plazo	0.00	0.00
Provisiones a Corto Plazo	0.00	0.00
Otros Pasivos a Corto Plazo	0.00	0.00



COLIMA
GOBIERNO DEL ESTADO

CUENTA PÚBLICA
Órgano Superior de Auditoría y Fiscalización Gubernamental del Estado
ESTADO DE SITUACIÓN FINANCIERA
Al 31 de Diciembre de 2023

IIA. Total de Pasivos Circulantes (IIA = a+b+c+d+e+f+g+h)	3,452,494.44	3,412,056.16
PASIVO NO CIRCULANTE		
Cuentas por Pagar a Largo Plazo	0.00	0.00
Documentos por Pagar a Largo Plazo	0.00	0.00
Deuda Pública a Largo Plazo	0.00	0.00
Pasivos Diferidos a Largo Plazo	0.00	0.00
Fondos y Bienes de Terceros en Garantía y/o Administración a Largo Plazo	0.00	0.00
Provisiones a Largo Plazo	0.00	0.00
IIB. Total de Pasivos No Circulantes (IIB = a+b+c+d+e+f+g)	0.00	0.00
II. Total del Pasivo (II = IIA+IIB)	3,452,494.44	3,412,056.16
HACIENDA PÚBLICA/ PATRIMONIO		
HACIENDA PÚBLICA/PATRIMONIO CONTRIBUIDO	0.00	0.00
Aportaciones	0.00	0.00
Donaciones de Capital	0.00	0.00
Actualización de la Hacienda Pública/Patrimonio	0.00	0.00
HACIENDA PÚBLICA /PATRIMONIO GENERADO	2,972,173.50	2,816,520.04
Resultados del Ejercicio (Ahorro/ Desahorro)	155,653.46	178,460.49
Resultados de Ejercicios Anteriores	2,816,520.04	2,638,059.55
Revalúos	0.00	0.00
Reservas	0.00	0.00
Rectificaciones de Resultados de Ejercicios Anteriores	0.00	0.00
EXCESO O INSUFICIENCIA EN LA ACTUALIZACION DE LA HACIENDA PÚBLICA/PATRIMONIO	0.00	0.00
Resultado por Posición Monetaria	0.00	0.00
Resultado por Tenencia de Activos no Monetarios	0.00	0.00
III. Total Hacienda Pública/Patrimonio (III = IIIA + IIIB + IIIC)	2,972,173.50	2,816,520.04
IV. Total del Pasivo y Hacienda Pública/Patrimonio (IV = II + III)	6,424,667.94	6,228,576.20
Bajo protesta de decir verdad declaramos que los Estados Financieros y sus Notas son razonablemente correctos y responsabilidad del emisor		
 MTRA. INDIRA ISABEL GARCIA PEREZ AUDITORA SUPERIOR	 C.P. ANDRES AGUAYO GUTIÉRREZ TITULAR DE LA UNIDAD ADMINISTRATIVA	





CUENTA PÚBLICA
Órgano Superior de Auditoría y Fiscalización Gubernamental del Estado
ESTADO DE CAMBIOS EN LA SITUACIÓN FINANCIERA
Del 01 de Enero al 31 de Diciembre 2023

Concepto	Origen	Aplicación
ACTIVO	3,571,542.45	3,767,634.19
ACTIVO CIRCULANTE	3,571,542.45	3,611,980.73
Efectivo y Equivalentes	0.00	3,611,980.73
Derechos a Recibir Efectivo o Equivalentes	3,571,542.45	0.00
Derechos a Recibir Bienes o Servicios	0.00	0.00
Inventarios	0.00	0.00
Almacenes	0.00	0.00
Estimación por Pérdida o Deterioro de Activos Circulantes	0.00	0.00
Otros Activos Circulantes	0.00	0.00
ACTIVO NO CIRCULANTE	0.00	155,653.46
Inversiones Financieras a Largo Plazo	0.00	0.00
Derechos a Recibir Efectivo o Equivalentes a Largo Plazo	0.00	0.00
Bienes Inmuebles, Infraestructura y Construcciones en Proceso	0.00	0.00
Bienes Muebles	0.00	124,918.00
Activos Intangibles	0.00	30,735.46
Depreciación, Deterioro y Amortización Acumulada de Bienes	0.00	0.00
Activos Diferidos	0.00	0.00
Estimación por Pérdida o Deterioro de Activos no Circulantes	0.00	0.00
Otros Activos no Circulantes	0.00	0.00
PASIVO	40,438.28	0.00
PASIVO CIRCULANTE	40,438.28	0.00
Cuentas por Pagar a Corto Plazo	40,438.28	0.00
Documentos por Pagar a Corto Plazo	0.00	0.00
Porción a Corto Plazo de la Deuda Pública a Largo Plazo	0.00	0.00
Títulos y Valores a Corto Plazo	0.00	0.00
Pasivos Diferidos a Corto Plazo	0.00	0.00
Fondos y Bienes de Terceros en Garantía y/o Administración a Corto Plazo	0.00	0.00
Provisiones a Corto Plazo	0.00	0.00
Otros Pasivos a Corto Plazo	0.00	0.00
PASIVO NO CIRCULANTE	0.00	0.00
Cuentas por Pagar a Largo Plazo	0.00	0.00
Documentos por Pagar a Largo Plazo	0.00	0.00
Deuda Pública a Largo Plazo	0.00	0.00
Pasivos Diferidos a Largo Plazo	0.00	0.00
Fondos y Bienes de Terceros en Garantía y/o Administración a Largo Plazo	0.00	0.00
Provisiones a Largo Plazo	0.00	0.00
HACIENDA PUBLICA/ PATRIMONIO	178,460.49	22,807.03



CUENTA PÚBLICA
Órgano Superior de Auditoría y Fiscalización Gubernamental del Estado
ESTADO DE CAMBIOS EN LA SITUACIÓN FINANCIERA
Del 01 de Enero al 31 de Diciembre 2023

HACIENDA PUBLICA/PATRIMONIO CONTRIBUIDO	0.00	0.00
Aportaciones	0.00	0.00
Donaciones de Capital	0.00	0.00
Actualización de la Hacienda Pública/Patrimonio	0.00	0.00
HACIENDA PUBLICA /PATRIMONIO GENERADO	178,460.49	22,807.03
Resultados del Ejercicio (Ahorro/ Desahorro)	0.00	22,807.03
Resultados de Ejercicios Anteriores	178,460.49	0.00
Revalúos	0.00	0.00
Reservas	0.00	0.00
Rectificaciones de Resultados de Ejercicios Anteriores	0.00	0.00
EXCESO O INSUFICIENCIA EN LA ACTUALIZACION DE LA HACIENDA PUBLICA/PATRIMONIO	0.00	0.00
Resultado por Posición Monetaria	0.00	0.00
Resultado por Tenencia de Activos no Monetarios	0.00	0.00

Bajo protesta de decir verdad declaramos que los Estados Financieros y sus Notas son razonablemente correctos y responsabilidad del emisor.

MTRA. INDIRA ISABEL GARCIA
PEREZ
AUDITORA SUPERIOR

C.P. ANDRES AGUAYO GUTIÉRREZ
TITULAR DE LA UNIDAD
ADMINISTRATIVA



CUENTA PÚBLICA
Órgano Superior de Auditoría y Fiscalización Gubernamental del Estado
ESTADO ANALÍTICO DEL ACTIVO
Del 01 de Enero al 31 de Diciembre de 2023

Concepto	Saldo Inicial	Cargos del Periodo	Abonos del Periodo	Saldo Final	Variación del Periodo
ACTIVO	6,228,576.20	357,111,725.03	356,915,633.29	6,424,667.94	196,091.74
ACTIVO CIRCULANTE	4,312,767.31	356,956,071.57	356,915,633.29	4,353,205.59	40,438.28
Efectivo y Equivalentes	289,640.85	214,891,092.49	211,279,111.76	3,901,621.58	3,611,980.73
Derechos a Recibir Efectivo o Equivalentes	4,023,126.46	142,064,979.08	145,636,521.53	451,584.01	-3,571,542.45
Derechos a Recibir Bienes o Servicios	0.00	0.00	0.00	0.00	0.00
Inventarios	0.00	0.00	0.00	0.00	0.00
Almacenes	0.00	0.00	0.00	0.00	0.00
Estimación por Pérdida o Deterioro de Activos Circulantes	0.00	0.00	0.00	0.00	0.00
Otros Activos Circulantes	0.00	0.00	0.00	0.00	0.00
ACTIVO NO CIRCULANTE	1,915,808.89	155,653.46	0.00	2,071,462.35	155,653.46
Inversiones Financieras a Largo Plazo	0.00	0.00	0.00	0.00	0.00
Derechos a Recibir Efectivo o Equivalentes a Largo Plazo	0.00	0.00	0.00	0.00	0.00
Bienes Inmuebles, Infraestructura y Construcciones en Proceso	0.00	0.00	0.00	0.00	0.00
Bienes Muebles	5,734,391.86	124,918.00	0.00	5,859,309.86	124,918.00
Activos Intangibles	342,710.69	30,735.46	0.00	373,446.15	30,735.46
Depreciación, Deterioro y Amortización Acumulada de Bienes	-4,161,293.66	0.00	0.00	-4,161,293.66	0.00
Activos Diferidos	0.00	0.00	0.00	0.00	0.00
Estimación por Pérdida o Deterioro de Activos no Circulantes	0.00	0.00	0.00	0.00	0.00
Otros Activos no Circulantes	0.00	0.00	0.00	0.00	0.00

Bajo protesta de decir verdad declaramos que los Estados Financieros y sus Notas son razonablemente correctos y responsabilidad del emisor

MTRA. INDIRA ISABEL GARCÍA PEREZ
AUDITORA SUPERIOR

C.P. ANDRÉS AGUAYO GUTIÉRREZ
TITULAR DE LA UNIDAD ADMINISTRATIVA

Órgano Superior de Auditoría y
Fiscalización Gubernamental



CUENTA PÚBLICA
Órgano Superior de Auditoría y Fiscalización Gubernamental del Estado
ESTADO ANALÍTICO DE LA DEUDA Y OTROS PASIVOS
Del 01 de Enero al 31 de Diciembre de 2023

Denominación de las Deudas	Moneda de Contratación	Institución o País Acreedor	Saldo Inicial del Periodo	Saldo Final del Periodo
DEUDA PÚBLICA				
Corto Plazo				
Deuda Interna			0.00	0.00
Instituciones de Crédito			0.00	0.00
Títulos y Valores			0.00	0.00
Arrendamientos Financieros			0.00	0.00
Deuda Externa			0.00	0.00
Organismos Financieros Internacionales			0.00	0.00
Deuda Bilateral			0.00	0.00
Títulos y Valores			0.00	0.00
Arrendamientos Financieros			0.00	0.00
<i>Subtotal a Corto Plazo</i>			0.00	0.00
Largo Plazo				
Deuda Interna			0.00	0.00
Instituciones de Crédito			0.00	0.00
Títulos y Valores			0.00	0.00
Arrendamientos Financieros			0.00	0.00
Deuda Externa			0.00	0.00
Organismos Financieros Internacionales			0.00	0.00
Deuda Bilateral			0.00	0.00
Títulos y Valores			0.00	0.00
Arrendamientos Financieros			0.00	0.00
<i>Subtotal a Largo Plazo</i>			0.00	0.00
Otros Pasivos	PESOS	MEXICO	3,412,056.16	3,452,494.44
Total Deuda y Otros Pasivos	PESOS	MEXICO	3,412,056.16	3,452,494.44

9



COLIMA
Gobierno del Estado

CUENTA PÚBLICA
Órgano Superior de Auditoría y Fiscalización Gubernamental del Estado
ESTADO ANALÍTICO DE LA DEUDA Y OTROS PASIVOS
Del 01 de Enero al 31 de Diciembre de 2023

Bajo protesta de decir verdad declaramos que los Estados Financieros y sus Notas son razonablemente correctos y responsabilidad del emisor



MTRA. INDIRA ISABEL GARCIA PEREZ
AUDITORA SUPERIOR



C.P. ANDRÉS AGUAYO GUTIÉRREZ
TITULAR DE LA UNIDAD ADMINISTRATIVA


Órgano Superior de Auditoría y
Fiscalización Gubernamental



CUENTA PÚBLICA
Órgano Superior de Auditoría y Fiscalización Gubernamental del Estado
ESTADO DE VARIACIÓN EN LA HACIENDA PÚBLICA
Del 01 de Enero al 31 de Diciembre de 2023

Concepto	Hacienda Pública/Patrimonio Contribuido	Hacienda Pública/Patrimonio Generado de Ejercicios Anteriores	Hacienda Pública/Patrimonio Generado del Ejercicio	Exceso o Insuficiencia en la Actualización de la Hacienda Pública/Patrimonio	Total
Hacienda Pública/Patrimonio Contribuido Neto de Ejercicio 2022	0.00	0.00	0.00	0.00	0.00
Aportaciones	0.00	0.00	0.00	0.00	0.00
Donaciones de Capital	0.00	0.00	0.00	0.00	0.00
Actualización de la Hacienda Pública/Patrimonio	0.00	0.00	0.00	0.00	0.00
Hacienda Pública/Patrimonio Generado Neto de 2022	0.00	2,638,059.55	178,460.49	0.00	2,816,520.04
Resultados del Ejercicio (Ahorro/ Desahorro)	0.00	0.00	178,460.49	0.00	178,460.49
Resultados de Ejercicios Anteriores	0.00	2,638,059.55	0.00	0.00	2,638,059.55
Revalúos	0.00	0.00	0.00	0.00	0.00
Reservas	0.00	0.00	0.00	0.00	0.00
Rectificaciones de Resultados de Ejercicios Anteriores	0.00	0.00	0.00	0.00	0.00
Exceso o Insuficiencia en la Actualización de la Hacienda Pública/Patrimonio Neto de 2022	0.00	0.00	0.00	0.00	0.00
Resultado por Posición Monetaria	0.00	0.00	0.00	0.00	0.00
Resultado por Tenencia de Activos no Monetarios	0.00	0.00	0.00	0.00	0.00
Hacienda Pública/Patrimonio Neto Final de 2022	0.00	2,638,059.55	178,460.49	0.00	2,816,520.04
Cambios en la Hacienda Pública/Patrimonio Contribuido Neto del Ejercicio	0.00	0.00	0.00	0.00	0.00
Aportaciones	0.00	0.00	0.00	0.00	0.00
Donaciones de Capital	0.00	0.00	0.00	0.00	0.00
Actualización de la Hacienda Pública/Patrimonio	0.00	0.00	0.00	0.00	0.00

9



CUENTA PÚBLICA
Órgano Superior de Auditoría y Fiscalización Gubernamental del Estado
ESTADO DE VARIACIÓN EN LA HACIENDA PÚBLICA
Del 01 de Enero al 31 de Diciembre de 2023

Variaciones de la Hacienda Pública/Patrimonio Generado Neto de 2023	0.00	178,460.49	-22,807.03	0.00	155,653.46
Resultados del Ejercicio (Ahorro/Desahorro)	0.00	0.00	155,653.46	0.00	155,653.46
Resultados de Ejercicios Anteriores	0.00	178,460.49	-178,460.49	0.00	0.00
Revalúos	0.00	0.00	0.00	0.00	0.00
Reservas	0.00	0.00	0.00	0.00	0.00
Rectificaciones de Resultados de Ejercicios Anteriores	0.00	0.00	0.00	0.00	0.00
Cambios en el exceso o insuficiencia en la actualización de la Hacienda Pública/Patrimonio Neto de 2023	0.00	0.00	0.00	0.00	0.00
Resultado por Posición Monetaria	0.00	0.00	0.00	0.00	0.00
Resultado por Tenencia de Activos no Monetarios	0.00	0.00	0.00	0.00	0.00
Hacienda Pública/Patrimonio Neto Final de 2023	0.00	2,816,520.04	155,653.46	0.00	2,972,173.50

Bajo protesta de decir verdad declaramos que los Estados Financieros y sus Notas son razonablemente correctos y responsabilidad del emisor

MTRA. INDIRA ISABEL GARCIA PEREZ
 AUDITORA SUPERIOR



C.P. ANDRES AGUAYO GUTIÉRREZ
 TITULAR DE LA UNIDAD ADMINISTRATIVA

Concepto	2023	2022
Flujos de Efectivo de las Actividades de Operación		
Origen	42,221,413.32	41,390,947.78
Impuestos	0.00	0.00
Cuotas y Aportaciones de Seguridad Social	0.00	0.00
Contribuciones de Mejoras	0.00	0.00
Derechos	0.00	0.00
Productos	0.00	0.00
Aprovechamientos	0.00	0.00
Ingresos por Venta de Bienes y Prestación de Servicios	0.00	0.00
Ingresos no Comprendidos en las Fracciones de la Ley de Ingresos Causados en Ejercicios Fiscales Anteriores Pendientes de Liquidación o Pago	0.00	0.00
Participaciones, Aportaciones, Convenios, Incentivos Derivados de la Colaboración Fiscal y Fondos Distintos de Aportaciones	0.00	0.00
Transferencias, Asignaciones, Subsidios y Subvenciones, y Pensiones y Jubilaciones	42,221,413.32	41,390,947.78
Otros orígenes de operación	0.00	0.00
Aplicación	42,065,759.86	41,212,487.29
Servicios Personales	32,143,158.98	31,901,802.00
Materiales y Suministros	748,162.34	686,662.25
Servicios Generales	1,763,858.90	1,486,465.61
Transferencias Internas y Asignaciones al Sector Público	0.00	0.00
Transferencias al Resto del Sector Público	0.00	0.00
Subsidios y Subvenciones	0.00	0.00
Ayudas Sociales	0.00	0.00
Pensiones y Jubilaciones	4,596,361.14	4,656,029.82
Transferencias a Fideicomisos, Mandatos y Contratos Análogos	0.00	0.00
Transferencias a la Seguridad Social	2,814,218.50	2,296,770.22
Donativos	0.00	0.00
Transferencias al Exterior	0.00	0.00
Participaciones	0.00	0.00
Aportaciones	0.00	0.00
Convenios	0.00	0.00
Otras aplicaciones de operación	0.00	184,757.39



CUENTA PÚBLICA
Órgano Superior de Auditoría y Fiscalización Gubernamental del Estado
ESTADO DE FLUJOS DE EFECTIVO
Del 01 de Enero al 31 de Diciembre de 2023

Flujos Netos de Efectivo por Actividades de Operación	155,653.46	178,460.49
Flujos de Efectivo de las Actividades de Inversión		
Origen	145,636,521.53	225,344,442.38
Bienes Inmuebles, Infraestructura y Construcciones en Proceso	0.00	0.00
Bienes Muebles	0.00	326,815.17
Otros orígenes de inversión	145,636,521.53	225,017,627.21
Aplicación	142,220,632.54	224,732,707.56
Bienes Inmuebles, Infraestructura y Construcciones en Proceso	0.00	0.00
Bienes Muebles	124,918.00	375,714.64
Otras aplicaciones de inversión	142,095,714.54	224,356,992.92
Flujos Netos de Efectivo por Actividades de Inversión	3,415,888.99	611,734.82
Flujos de Efectivo de las Actividades de Financiamiento		
Origen	51,714,618.85	51,808,569.23
Endeudamiento Neto	0.00	0.00
Interno	0.00	0.00
Externo	0.00	0.00
Otros orígenes de financiamiento	51,714,618.85	51,808,569.23
Aplicación	51,674,180.57	52,628,725.61
Servicios de la Deuda	0.00	0.00
Interno	0.00	0.00
Externo	0.00	0.00
Otras aplicaciones de financiamiento	51,674,180.57	52,628,725.61
Flujos Netos de Efectivo por Actividades de Financiamiento	40,438.28	-820,156.38
Incremento/Disminución Neta en el Efectivo y Equivalentes al Efectivo	3,611,980.73	-29,961.07
Efectivo y Equivalente al Efectivo al Inicio del Ejercicio	289,640.85	319,601.92
Efectivo y Equivalente al Efectivo al Final del Ejercicio	3,901,621.58	289,640.85

Bajo protesta de decir verdad declaramos que los Estados Financieros y sus Notas son razonablemente correctos y responsabilidad del emisor

MTRA. INDIRA ISABEL GARCIA
PEREZ
AUDITORA SUPERIOR

C.P. ANDRÉS AGUAYO GUTIÉRREZ
TITULAR DE LA UNIDAD
ADMINISTRATIVA

Órgano Superior de Auditoría y
Fiscalización Gubernamental



CUENTA PÚBLICA
Órgano Superior de Auditoría y Fiscalización Gubernamental del Estado
INFORME SOBRE PASIVOS CONTINGENTES
Del 01 de Enero al 31 de Diciembre de 2023

Concepto	Nombre	Importe
Bajo protesta de decir verdad declaramos que los Estados Financieros y sus Notas son razonablemente correctos y responsabilidad del emisor		
<hr/> <p>MTRA. INDIRA ISABEL GARCIA PEREZ AUDITORA SUPERIOR</p>	 <hr/> <p>C.P. ANDRES AGUAYO GUTIÉRREZ</p>	<hr/> <p>TITULAR DE LA UNIDAD ADMINISTRATIVA</p>



CUENTA PÚBLICA
Órgano Superior de Auditoría y Fiscalización Gubernamental del Estado
NOTAS DE GESTIÓN ADMINISTRATIVA
Del 01 de Enero al 31 de Diciembre de 2023

Concepto	General
Autorización e historia	
Fecha de creación del ente público	Fue creado mediante decreto número 571, de fecha 20 de Junio de 2009
Principales cambios en su estructura	El Órgano Superior de Auditoría y Fiscalización Gubernamental del Estado (OSAFIG) es una Institución técnica del H. Congreso del Estado cuya función es la evaluación, control y fiscalización de los recursos públicos. Fue creada mediante disposición Constitucional con Decreto 571, del 20 de Junio de 2009. Órgano Superior de Auditoría y Fiscalización Gubernamental del Estado, que sustituye a la Contaduría Mayor de Hacienda. Siendo el principal cambio el establecer los principios rectores de la fiscalización: posterioridad, anualidad, legalidad, imparcialidad y confiabilidad.
Panorama económico y financiero	
Organización y objeto social	
Objeto social	Fiscalización Superior
Principal actividad	La función de la fiscalización que realiza el OSAFIG esta orientada a fortalecer la rendición de cuentas y debe ser para la sociedad un referente de valoración del destino y manejo de los recursos públicos así como de las acciones promovidas por el mal uso o desvío de los mismos
Ejercicio fiscal	2023
Régimen jurídico	Ley Fiscalización Superior del Estado
Consideraciones fiscales del ente	
Estructura organizacional básica	
Fideicomisos, mandatos y contratos análogos	No Aplica
Bases de preparación de los estados financieros	
Normatividad CONAC	Se aplica la Normatividad
Normatividad para estados financieros	Se aplica la Ley General de Contabilidad Gubernamental y la normatividad
Postulados básicos de Contabilidad Gubernamental	Se aplica la Ley General de Contabilidad Gubernamental
Normatividad supletoria	No Aplica
Base del devengado	Con base a las disposiciones del CONAC
Políticas de contabilidad significativa	
Método de actualización	Se aplica la Ley General de Contabilidad Gubernamental y la normatividad
Operaciones en el extranjero	No Aplica
Método de valuación de inversiones	No Aplica
Valuación de inventarios	No Aplica
Beneficios a empleados	No Aplica
Provisiones	
Reservas	No Aplica
Cambios en Políticas Contables	Se aplica la normatividad del CONAC
Reclasificaciones	Se aplica la normatividad del CONAC

9



CUENTA PÚBLICA
Órgano Superior de Auditoría y Fiscalización Gubernamental del Estado
NOTAS DE GESTIÓN ADMINISTRATIVA
Del 01 de Enero al 31 de Diciembre de 2023

Cancelación de saldos

Se aplica la normatividad del CONAC

Posicion en moneda extranjera y protección por riesgo cambiario

Activos

No aplica

Pasivos

No aplica

Posición

No aplica

Tipo de cambio

No aplica

Equivalente en moneda nacional

No aplica

Reporte analítico del activo

Porcentajes de depreciación

Tipo de bien	Porcentaje de depreciación o amortización
	0

Cambios en el porcentaje de depreciación

Tipo de bien	Porcentaje de depreciación anterior	Porcentaje de depreciación actual
	0	0

Gastos capitalizados

Tipo de gasto	Importe
	0

Riesgo por tipo de cambio o interés

No aplica

Bienes construidos

Tipo de bien	Valor
	0

Circunstancias significativas

No aplica

Desmantelamiento de activos

No aplica

Administración de activos

No aplica

Variaciones en el activo

Concepto	Saldo Inicial	Saldo Final	Flujo
	0	0	0

Fideicomisos, mandatos y contratos análogos

Por ramo administrativo

No aplica

Por monto de disponibilidad

No aplica

Reporte de recaudación


Comportamiento recaudación

Ingresos locales

Concepto	Monto
	0

Ingresos federales


9





CUENTA PÚBLICA
Órgano Superior de Auditoría y Fiscalización Gubernamental del Estado
NOTAS DE GESTIÓN ADMINISTRATIVA
Del 01 de Enero al 31 de Diciembre de 2023

Concepto	Monto
Proyección de recaudación mediano plazo	0
Información sobre la deuda y reporte analítico de la deuda	
Indicadores	
Respecto al PIB	No aplica
Respecto a la recaudación	No aplica
Instrumento financiero	No aplica
Calificaciones otorgadas	No aplica
Proceso de mejora	
Principales políticas de control interno	No aplica
Medidas de desempeño financiero, metas y alcance	No aplica
Información por segmentos	No aplica
Eventos posteriores al cierre	No aplica
Partes relacionadas	No aplica
Bajo protesta de decir verdad declaramos que los Estados Financieros y sus Notas son razonablemente correctos y responsabilidad del emisor	
 MTRA. INDIRA ISABEL GARCIA PEREZ AUDITORA SUPERIOR	 C.P. ANDRES AGUAYO GUTIÉRREZ TITULAR DE LA UNIDAD ADMINISTRATIVA





CUENTA PÚBLICA
Órgano Superior de Auditoría y Fiscalización Gubernamental del Estado
NOTAS DE DESGLOSE AL ESTADO DE ACTIVIDADES
Del 01 de Enero al 31 de Diciembre de 2023

Concepto	General	Características significativas
ESTADO DE ACTIVIDADES		
INGRESOS Y OTROS BENEFICIOS	42,221,413.32	
Ingresos de gestión	0.00	
Impuestos	0.00	
Cuotas y Aportaciones de Seguridad Social	0.00	
Contribuciones de Mejoras	0.00	
Derechos	0.00	
Productos	0.00	
Aprovechamientos	0.00	
Ingresos por Venta de Bienes y Prestación de Servicios	0.00	
Participaciones, Aportaciones, Convenios, Incentivos Derivados de la Colaboración Fiscal, Fondos Distintos de Aportaciones, Transferencias, Asignaciones, Subsidios y Subvenciones, y Pensiones y Jubilaciones	42,221,413.32	
Participaciones, Aportaciones, Convenios, Incentivos Derivados de la Colaboración Fiscal y Fondos Distintos de Aportaciones	0.00	
Transferencias, Asignaciones, Subsidios y Subvenciones, y Pensiones y Jubilaciones	42,221,413.32	
OTROS INGRESOS Y BENEFICIOS	0.00	
Ingresos Financieros	0.00	
Incremento por Variación de Inventarios	0.00	
Disminución del Exceso de Estimaciones por Pérdida o Deterioro u Obsolescencia	0.00	
Disminución del Exceso de Provisiones	0.00	
Otros Ingresos y Beneficios Varios	0.00	
GASTOS Y OTRAS PERDIDAS	42,065,759.86	
GASTOS DE FUNCIONAMIENTO	34,655,180.22	
Servicios Personales	32,143,158.98	
Materiales y Suministros	748,162.34	
Servicios Generales	1,763,858.90	
TRANSFERENCIAS, ASIGNACIONES, SUBSIDIOS Y OTRAS AYUDAS	7,410,579.64	
Transferencias Internas y Asignaciones al Sector Público	0.00	
Transferencias al Resto del Sector Público	0.00	
Subsidios y Subvenciones	0.00	
Ayudas Sociales	0.00	
Pensiones y Jubilaciones	4,596,361.14	
Transferencias a Fideicomisos, Mandatos y Contratos Análogos	0.00	
Transferencias a la Seguridad Social	2,814,218.50	
Donativos	0.00	
Transferencias al Exterior	0.00	

[Handwritten signature and blue scribbles]



CUENTA PÚBLICA
Órgano Superior de Auditoría y Fiscalización Gubernamental del Estado
NOTAS DE DESGLOSE AL ESTADO DE ACTIVIDADES
Del 01 de Enero al 31 de Diciembre de 2023

PARTICIPACIONES Y APORTACIONES	0.00
Participaciones	0.00
Aportaciones	0.00
Convenios	0.00
INTERESES, COMISIONES Y OTROS GASTOS DE LA DEUDA PUBLICA	0.00
Intereses de la Deuda Pública	0.00
Comisiones de la Deuda Pública	0.00
Gastos de la Deuda Pública	0.00
Costo por Coberturas	0.00
Apoyos Financieros	0.00
OTROS GASTOS Y PERDIDAS EXTRAORDINARIAS	0.00
Estimaciones, Depreciaciones, Deterioros, Obsolescencia y Amortizaciones	0.00
Provisiones	0.00
Disminución de Inventarios	0.00
Otros Gastos	0.00
INVERSIÓN PÚBLICA	0.00
Inversión Pública no Capitalizable	0.00

Bajo protesta de decir verdad declaramos que los Estados Financieros y sus Notas son razonablemente correctos y responsabilidad del emisor

MTRA. INDIRA ISABEL GARCIA PEREZ
AUDITORA SUPERIOR



C.P. ANDRÉS AGUAYO GUTIÉRREZ
TITULAR DE LA UNIDAD ADMINISTRATIVA



CUENTA PÚBLICA
Órgano Superior de Auditoría y Fiscalización Gubernamental del Estado
NOTAS DE DESGLOSE AL ESTADO DE SITUACIÓN FINANCIERA
 Del 01 de Enero al 31 de Diciembre de 2023

ACTIVO

Efectivo y Equivalentes

Fondos con afectación específica

No. Cuenta	Nombre del fondo	Tipo	Monto
1110	EFFECTIVO Y EQUIVALENTES	RECURSOS PROPIOS	3,901,621.58

Inversiones financieras menores a 3 meses

No. Cuenta	Nombre de inversión	Tipo	Monto	Fecha de contratación	Vencimiento
1120	DERECHOS A RECIBIR EFECTIVO O EQUIVALENTES	RECURSOS PROPIOS	451,584.01	17/12/2023	31/12/2023

Inversiones financieras a corto plazo (hasta 12 meses)

No. Cuenta	Nombre de inversión	Tipo	Monto	Fecha de contratación	Vencimiento
			0		

Derechos a recibir efectivo y equivalentes y bienes o servicios

Contribuciones por cobrar (cuentas por cobrar a CP)

No. Cuenta	Nombre contribución	Monto pendiente de cobro	Un ejercicio anterior	Dos ejercicios anteriores	Tres ejercicios anteriores	Cuatro ejercicios anteriores	Cinco ejercicios anteriores
		0	0	0	0	0	0

Contribuciones por cobrar en juicio

No. Cuenta	Nombre contribución	Monto pendiente de cobro	Factibilidad de cobro
		0	

Derechos a recibir efectivo, bienes o servicios (deudores diversos)

No. Cuenta	Nombre de la cuenta	Importe	A 90 días	A 180 días	Menor o igual a 365 días	Mayor a 365 días	Características cualitativas
		0					

Inventarios

Inventarios

No. Cuenta	Nombre de la cuenta	Monto	Sistema de Costeo y Método de valuación	Aplicación	Impacto en la Información Financiera por cambios en el método
		0			

Almacenes

Almacenes

No. Cuenta	Nombre de la cuenta	Monto	Método de valuación	Aplicación	Impacto en la Información Financiera por cambios en el método
		0			

6



CUENTA PÚBLICA
Órgano Superior de Auditoría y Fiscalización Gubernamental del Estado
NOTAS DE DESGLOSE AL ESTADO DE SITUACIÓN FINANCIERA
Del 01 de Enero al 31 de Diciembre de 2023

Inversiones financieras

Recursos asignados a fideicomisos, mandatos y contratos análogos

No. Cuenta	Fideicomiso	Tipo	Monto	Características
			0	

Participaciones

No. Cuenta	Nombre	Saldos
		0

Aportaciones de capital

No. Cuenta	Nombre	Saldos
		0

Inversiones a largo plazo

No. Cuenta	Nombre	Saldos
		0

Títulos y valores a largo plazo

No. Cuenta	Nombre	Saldos
		0

Bienes muebles, inmuebles e intangibles

Bienes muebles e inmuebles

No. Cuenta	Nombre	Monto de la cuenta	Monto de depreciación del ejercicio	Depreciación acumulada	Método de depreciación	Tasa aplicada	Criterios de aplicación	Estado de características significativas
1241-1	Muebles de oficina y estantería	0.00	0.00	0.00	Linea Recta	10%	Desgaste por uso	10 años de vida útil
1241-3	Equipo de computo y Tecnología de la información	0.00	0.00	0.00	Linea Recta	33.33%	Desgaste por uso	3 años de vida útil
1244-1	Automoviles y Equipo Terrestre	0.00	0.00	0.00	Linea Recta	20%	Desgaste por uso	5 años de vida útil
1246-4	Maquinaria, otros equipos y herramientas	0.00	0.00	0.00	Linea Recta	10%	Desgaste por uso	10 años de vida útil

Activos intangibles y diferidos

No. Cuenta	Nombre	Rubro de activos intangibles y diferidos	Monto	Naturaleza	Amortización del ejercicio	Amortización acumulada	Tasa	Método aplicado
			0		0	0		

Estimaciones y deterioros

Estimaciones y deterioros



CUENTA PÚBLICA
Órgano Superior de Auditoría y Fiscalización Gubernamental del Estado
NOTAS DE DESGLOSE AL ESTADO DE SITUACIÓN FINANCIERA
Del 01 de Enero al 31 de Diciembre de 2023

No. Cuenta	Nombre	Criterio utilizado
1251	Software	Estimacion

Otros activos

Otros activos

No. Cuenta	Nombre	Tipo	Monto	Características cualitativas significativas
			0	

PASIVO

Cuentas y documentos por pagar

No. Cuenta	Nombre de la cuenta	Monto	A 90 días	A 180 días	Menor o Igual a 365 días	Mayor a 365 días	Facibilidad de pago
2111	Servicios Personales por Pagar a Corto Plazo	1,882,768.49	0.00	0.00	0.00	0.00	Corto Plazo
2112	Proveedores por pagar a Corto Plazo	70.09	0.00	0.00	0.00	0.00	Corto Plazo
2115	Transferencia Otorgadas por pagar a Corto Plazo	329,128.14	0.00	0.00	0.00	0.00	Corto Plazo
2117	Retenciones y Contribuciones por pagar a corto Plazo	1,245,935.91	0.00	0.00	0.00	0.00	Corto Plazo

Fondos y Bienes de Terceros en Garantía y/o Administración a corto plazo

No. Cuenta	Nombre de la cuenta	Administración y/o garantía	Monto	Naturaleza	Características cualitativas significativas
			0		

Fondos y Bienes de Terceros en Garantía y/o Administración a largo plazo

No. Cuenta	Nombre de la cuenta	Administración y/o garantía	Monto	Naturaleza	Características cualitativas significativas
			0		

Pasivos diferidos

Pasivos diferidos

No. Cuenta	Nombre de la cuenta	Tipo	Monto	Naturaleza	Características significativas
			0		

Provisiones

Provisiones

No. Cuenta	Nombre de la cuenta	Tipo	Monto	Naturaleza	Características significativas
			0		

Otros Pasivos

Circulante

No. Cuenta	Nombre de la cuenta	Monto Total	Características cualitativas significativas
		0	


No circulante



CUENTA PÚBLICA
Órgano Superior de Auditoría y Fiscalización Gubernamental del Estado
NOTAS DE DESGLOSE AL ESTADO DE SITUACIÓN FINANCIERA
Del 01 de Enero al 31 de Diciembre de 2023

No. Cuenta	Nombre de la cuenta	Monto Total	Características cualitativas significativas
		0	

Bajo protesta de decir verdad declaramos que los Estados Financieros y sus Notas son razonablemente correctos y responsabilidad del emisor


MTRA. INDIRA ISABEL GARCÍA PÉREZ
AUDITORA SUPERIOR


B. ANDRÉS AGUAYO GUTIÉRREZ
TITULAR DE LA UNIDAD ADMINISTRATIVA

Superior de Auditoría y Fiscalización Gubernamental



CUENTA PÚBLICA
Órgano Superior de Auditoría y Fiscalización Gubernamental del Estado
NOTAS DE DESGLOSE AL ESTADO DE VARIACIÓN EN LA HACIENDA
PÚBLICA
Del 01 de Enero al 31 de Diciembre de 2023

HACIENDA PUBLICA/PATRIMONIO CONTRIBUIDO

No. Cuenta	Nombre de la cuenta	Saldo Inicial	Saldo Final	Modificación	Tipo	Naturaleza
3000	Variaciones en el Patrimonio	2,816,520.04	2,816,520.04	0.00	Recursos Propios	Patrimonio

HACIENDA PUBLICA /PATRIMONIO GENERADO

No. Cuenta	Nombre de la cuenta	Saldo Inicial	Saldo Final	Modificación	Procedencia
		0	0	0	

Bajo protesta de decir verdad declaramos que los Estados Financieros y sus Notas son razonablemente correctos y responsabilidad del emisor.

MTRA. INDIRA ISABEL GARCIA
PÉREZ
AUDITORA SUPERIOR

C.P. ANDRES AGUAYO GUTIÉRREZ
TITULAR DE LA UNIDAD
ADMINISTRATIVA

Concepto	2023	2022
Efectivo y Equivalentes		
Efectivo	0.00	0.00
Bancos/Tesorería	0.00	0.00
Bancos/Dependencias y Otros	0.00	0.00
a4) Inversiones temporales (hasta 3 meses)	0.00	0.00
a5) Fondos con afectación específica	0.00	0.00
Depósito de Fondos de Terceros en Garantía y/o Administración	0.00	0.00
Otros Efectivos y Equivalentes	0.00	0.00
Total	0.00	0.00
Adquisiciones de Actividades de Inversión efectivamente pagadas		
Bienes Inmuebles, Infraestructura y Construcciones en Proceso	0.00	0.00
Terrenos	0.00	0.00
Viviendas	0.00	0.00
Edificios no Habitacionales	0.00	0.00
Infraestructura	0.00	0.00
Construcciones en Proceso en Bienes de Dominio Público	0.00	0.00
Construcciones en Proceso en Bienes Propios	0.00	0.00
Otros Bienes Inmuebles	0.00	0.00
Bienes Muebles	0.00	0.00
Mobiliario y Equipo de Administración	0.00	0.00
Mobiliario y Equipo Educativo y Recreativo	0.00	0.00
Equipo e Instrumental Médico y de Laboratorio	0.00	0.00
Vehículos y Equipo de Transporte	0.00	0.00
Equipo de Defensa y Seguridad	0.00	0.00
Maquinaria, Otros Equipos y Herramientas	0.00	0.00
Colecciones, Obras de Arte y Objetos Valiosos	0.00	0.00
Activos Biológicos	0.00	0.00
Otras Inversiones	0.00	0.00
Total	0.00	0.00
CONCILIACIÓN DE FLUJOS DE EFECTIVO NETOS		
Resultados del Ejercicio Ahorro/Desahorro	0.00	0.00
Movimientos de partidas (o rubros) que no afectan al efectivo	0.00	0.00
Depreciación	0.00	0.00
Amortización	0.00	0.00
Incrementos en las provisiones	0.00	0.00
Incremento en inversiones producido por revaluación	0.00	0.00
Ganancia/pérdida en venta de bienes muebles, inmuebles e intangibles	0.00	0.00
Incremento en cuentas por cobrar	0.00	0.00
Flujos de Efectivo Netos de las Actividades de Operación	0.00	0.00

Bajo protesta de decir verdad declaramos que los Estados Financieros y sus Notas son razonablemente correctos y responsabilidad del emisor

MTRA. INDIRA ISABEL GARCIA
PEREZ

C.P. ANDRES AGUAYO GUTIÉRREZ

Órgano Superior de Auditoría y Fiscalización Gubernamental del Estado



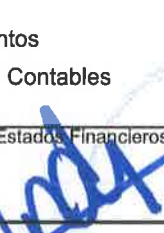

CUENTA PÚBLICA
Órgano Superior de Auditoría y Fiscalización Gubernamental del Estado
NOTAS DE DESGLOSE AL ESTADO DE FLUJOS DE EFECTIVO
Del 01 de Enero al 31 de Diciembre de 2023

AUDITORA SUPERIOR

TITULAR DE LA UNIDAD
ADMINISTRATIVA



CUENTA PÚBLICA
Órgano Superior de Auditoría y Fiscalización Gubernamental del Estado
CONCILIACIÓN ENTRE LOS INGRESOS PRESUPUESTARIOS Y
CONTABLES
Del 01 de Enero al 31 de Diciembre de 2023

	2023
1. Total de Ingresos Presupuestarios	42,221,413.32
2. Más Ingresos Contables No presupuestarios	0.00
2.1 Ingresos Financieros	0.00
2.2 Incremento por Variación de Inventarios	0.00
2.3 Disminución del Exceso de Estimaciones por Pérdida o Deterioro u Obsolescencia	0.00
2.4 Disminución del Exceso de Provisiones	0.00
2.5 Otros Ingresos y Beneficios Varios	0.00
2.6 Otros Ingresos Contables No Presupuestarios	0.00
3. Menos Ingresos Presupuestarios No Contables	0.00
3.1 Aprovechamientos Patrimoniales	0.00
3.2 Ingresos Derivados de Financiamientos	0.00
3.3. Otros Ingresos Presupuestarios No Contables	0.00
4. Total de Ingresos Contables	42,221,413.32
Bajo protesta de decir verdad declaramos que los Estados Financieros y sus Notas son razonablemente correctos y responsabilidad del emisor	
 MTRA. INDIRA ISABEL GARCIA PEREZ AUDITORA SUPERIOR	 C.P. ANDRES AGUAYO GUTIÉRREZ TITULAR DE LA UNIDAD ADMINISTRATIVA



CUENTA PÚBLICA
Órgano Superior de Auditoría y Fiscalización Gubernamental del Estado
CONCILIACIÓN ENTRE LOS EGRESOS PRESUPUESTARIOS Y LOS
GASTOS CONTABLES
Del 01 de Enero al 31 de Diciembre de 2023

	2023
1. Total de Egresos Presupuestarios	42,221,413.32
2. Menos Egresos Presupuestarios No Contables	155,653.00
2.1 Materias Primas y Materiales de Producción y Comercialización	0.00
2.2 Materiales y Suministros	0.00
2.3 Mobiliario y Equipo de Administración	107,968.00
2.4 Mobiliario y Equipo Educativo y Recreativo	0.00
2.5 Equipo e Instrumental Médico y de Laboratorio	0.00
2.6 Vehículos y Equipo de Transporte	0.00
2.7 Equipo de Defensa y Seguridad	0.00
2.8 Maquinaria, Otros Equipos y Herramientas	16,950.00
2.9 Activos Biológicos	0.00
2.10 Bienes Inmuebles	0.00
2.11 Activos Intangibles	30,735.00
2.12 Obra Pública en Bienes de Dominio Público	0.00
2.13 Obra Pública en Bienes Propios	0.00
2.14 Acciones y Participaciones de Capital	0.00
2.15 Compra de Títulos y Valores	0.00
2.16 Concesión de Préstamos	0.00
2.17 Inversiones en Fideicomisos, Mandatos y Otros Análogos	0.00
2.18 Provisiones para Contingencias y Otras Erogaciones Especiales	0.00
2.19 Amortización de la Deuda Pública	0.00
2.20 Adeudos de Ejercicios Fiscales Anteriores (ADEFAS)	0.00
2.21 Otros Egresos Presupuestarios No Contables	0.00
3. Mas Gastos Contables No Presupuestarios	0.00
3.1 Estimaciones, Depreciaciones, Deterioros, Obsolescencia y Amortizaciones	0.00
3.2 Provisiones	0.00
3.3 Disminución de Inventarios	0.00
3.4 Otros Gastos	0.00
3.5 Inversión Pública No Capitalizable	0.00
3.6 Materiales y Suministros (consumos)	0.00
3.7 Otros Gastos Contables No Presupuestarios	0.00
4. Total de Gastos Contables	42,065,760.32

Bajo protesta de decir verdad declaramos que los Estados Financieros y sus Notas son razonablemente correctos y responsabilidad del emisor

MTRA. INDIRA ISABEL GARCIA
PEREZ
AUDITORA SUPERIOR

C.P. ANDRES AGUAYO GUTIÉRREZ
TITULAR DE LA UNIDAD
ADMINISTRATIVA



CUENTA PÚBLICA
Órgano Superior de Auditoría y Fiscalización Gubernamental del Estado
NOTAS DE MEMORIA (CUENTAS DE ORDEN)
Del 01 de Enero al 31 de Diciembre de 2023

Concepto	General	Tasa	Vencimiento
Cuentas de Orden Contables			
Valores			
Valores en Custodia	0.00		
Custodia de Valores	0.00		
Instrumentos de Crédito Prestados a Formadores de Mercado	0.00		
Préstamo de Instrumentos de Crédito a Formadores de Mercado y su Garantía	0.00		
Instrumentos de Crédito Recibidos en Garantía de los Formadores de Mercado	0.00		
Garantía de Créditos Recibidos de los Formadores de Mercado	0.00		
Emisión de Obligaciones			
Autorización para la Emisión de Bonos, Títulos y Valores de la Deuda Pública Interna	0.00		
Autorización para la Emisión de Bonos, Títulos y Valores de la Deuda Pública Externa	0.00		
Emisiones Autorizadas de la Deuda Pública Interna y Externa	0.00		
Suscripción de Contratos de Préstamos y Otras Obligaciones de la Deuda Pública Interna	0.00		
Suscripción de Contratos de Préstamos y Otras Obligaciones de la Deuda Pública Externa	0.00		
Contratos de Préstamos y Otras Obligaciones de la Deuda Pública Interna y Externa	0.00		
Avales y Garantías			
Avales Autorizados	0.00		
Avales Firmados	0.00		
Fianzas y Garantías Recibidas por Deudas a Cobrar	0.00		
Fianzas y Garantías Recibidas	0.00		
Fianzas Otorgadas para Respaldar Obligaciones no Fiscales del Gobierno	0.00		
Fianzas Otorgadas del Gobierno para Respaldar Obligaciones no Fiscales	0.00		
Julcios			
Demandas Judiciales en Proceso de Resolución	0.00		
Resolución de Demandas en Proceso Judicial	0.00		
Inversión Mediante Proyectos para Prestación De Servicios (PPS) Y Similares			
Contratos para inversión Mediante Proyectos para Prestación de Servicios (PPS) y Similares	0.00		
Inversión Pública Contratada Mediante Proyectos para Prestación de Servicios (PPS) y Similares	0.00		
Bienes en Concesionados o en Comodato			
Bienes Bajo Contrato en Concesión	0.00		
Contrato de Concesión por Bienes	0.00		
Bienes Bajo Contrato en Comodato	0.00		
Contrato de Comodato por Bienes	0.00		
Cuentas de Orden Presupuestarias			



CUENTA PÚBLICA
Órgano Superior de Auditoría y Fiscalización Gubernamental del Estado
NOTAS DE MEMORIA (CUENTAS DE ORDEN)
Del 01 de Enero al 31 de Diciembre de 2023

Cuentas de orden Presupuestarias de Ingresos

Ley de Ingresos

Ley de Ingresos Estimada	40,600,412.00
Ley de Ingresos por Ejecutar	0.00
Modificaciones a la Ley de Ingresos Estimada	1,621,001.32
Ley de Ingresos Devengada	42,221,413.32
Ley de Ingresos Recaudada	42,221,413.32

Cuentas de orden Presupuestarias de Egresos

Presupuesto de Egresos

Presupuesto de Egresos Aprobado	40,600,412.00
Presupuesto de Egresos por Ejercer	0.00
Modificaciones al Presupuesto de Egresos Aprobado	1,621,001.32
Presupuesto de Egresos Comprometido	42,221,413.32
Presupuesto de Egresos Devengado	42,221,413.32
Presupuesto de Egresos Ejercido	40,745,310.25
Presupuesto de Egresos Pagado	40,745,310.25

Bajo protesta de decir verdad declaramos que los Estados Financieros y sus Notas son razonablemente correctos y responsabilidad del emisor


MTRA. INDIRA ISABEL GARCÍA
PÉREZ
AUDITORA SUPERIOR


C.P. ANDRÉS AGUAYO GUTIÉRREZ
TITULAR DE LA UNIDAD
ADMINISTRATIVA

Órgano Superior de Auditoría y
Fiscalización Gubernamental