




	2023	2022
<b>ACTIVO</b>		
<b>ACTIVO CIRCULANTE</b>		
a. Efectivo y Equivalentes ( a= a1+a2+a3+a4+a5+a6+a7)	3,901,621.58	289,640.85
a1) Efectivo	3,901,621.58	289,640.85
a2) Bancos/Tesorería	0.00	0.00
a3) Bancos/Dependencias y Otros	0.00	0.00
a4) Inversiones temporales (hasta 3 meses)	0.00	0.00
a5) Fondos con afectación específica	0.00	0.00
a6) Depósitos de fondos a terceros en garantía y/o administración	0.00	0.00
a7) Otros Efectivos y Equivalentes	0.00	0.00
b. Derechos a Recibir Efectivo o Equivalentes (b= b1+b2+b3+b4+b5+b6+b7)	451,584.01	4,023,126.46
b1) Inversiones Financieras de Corto Plazo	348,669.85	3,920,648.44
b2) Cuentas por cobrar a corto plazo	3,629.44	3,629.44
b3) Deudores diversos por cobrar a corto plazo	97,086.62	96,650.48
b4) Ingresos por recuperar a corto plazo	2,198.10	2,198.10
b5) Deudores por anticipos de la tesorería a corto plazo	0.00	0.00
b6) Préstamos otorgados a corto plazo	0.00	0.00
b7) Otros derechos a recibir efectivo o equivalentes a corto plazo	0.00	0.00
c. Derechos a Recibir Bienes o Servicios (c = c1+c2+c3+c4+c5)	0.00	0.00
c1) Anticipo a proveedores por adquisición de bienes y prestación de servicios a corto plazo	0.00	0.00
c2) Anticipo a Proveedores por Adquisición de Bienes Inmuebles y Muebles a Corto Plazo	0.00	0.00
c3) Anticipo a Proveedores por Adquisición de Bienes Intangibles a Corto Plazo	0.00	0.00
c4) Anticipo a Contratistas por Obras Publicas a Corto Plazo	0.00	0.00
c5) Otros Derechos a Recibir Bienes o Servicios a Corto Plazo	0.00	0.00
d. Inventarios (d= d1+d2+d3+d4+d5)	0.00	0.00
d1) Inventario de mercancías para venta	0.00	0.00
d2) Inventario de mercancías terminadas	0.00	0.00
d3) Inventario de mercancías en proceso de elaboración	0.00	0.00
d4) Inventario de materias primas, materiales y suministros para producción	0.00	0.00
d5) Bienes en transito	0.00	0.00
e. Almacenes (e = e1)	0.00	0.00
e1) Almacén de materiales y suministros de consumo	0.00	0.00
f. Estimación por Pérdida o Deterioro de Activos Circulantes ( f = f1+f2)	0.00	0.00
f1) (Estimaciones para cuentas incobrables por derechos a recibir efectivo o equivalente)	0.00	0.00
f2) Estimación por deterioro de inventarios	0.00	0.00
g. Otros Activos Circulantes (g= g1+g2+g3+g4)	0.00	0.00
g1) Valores en garantía	0.00	0.00
g2) Bienes en garantía (excluye depósitos de fondos)	0.00	0.00
g3) Bienes Ferivados de Embargos, Decomisos, Aseguramientos y Dación en Pago	0.00	0.00
g4) Adquisición con Fondos de Terceros	0.00	0.00

	4,353,205.59	4,312,767.31
<b>IA. Total de Activos Circulantes (IA = a+b+c+d+e+f+g)</b>		
<b>ACTIVO NO CIRCULANTE</b>		
a. Inversiones Financieras a Largo Plazo (a = a1+a2+a3+a4)	0.00	0.00
a1) Inversiones a largo plazo	0.00	0.00
a2) Títulos y valores a largo plazo	0.00	0.00
a3) Fideicomisos, mandatos y contratos análogos	0.00	0.00
a4) Participaciones y aportaciones de capital L P	0.00	0.00
b. Derechos a Recibir Efectivo o Equivalentes a Largo Plazo ( b = b1+b2+b3+b4+b5)	0.00	0.00
b1) Documentos por cobrar a largo plazo	0.00	0.00
b2) Deudores diversos a largo plazo	0.00	0.00
b3) Ingresos por recuperar a largo plazo	0.00	0.00
b4) Prestamos otorgados a largo plazo	0.00	0.00
b5) Otros derechos a recibir efectivo o equivalentes a largo plazo	0.00	0.00
c. Bienes Inmuebles, Infraestructura y Construcciones en Proceso ( c = c1+c2+c3+c4+c5+c6+c7)	0.00	0.00
c1) Terrenos	0.00	0.00
c2) Viviendas	0.00	0.00
c3) Edificios no habitacionales	0.00	0.00
c4) Infraestructura	0.00	0.00
c5) Construcciones en proceso en bienes de dominio público	0.00	0.00
c6) Construcciones en proceso en bienes propios	0.00	0.00
c7) Otros bienes inmuebles	0.00	0.00
d. Bienes Muebles ( d = d1+d2+d3+d4+d5+d6+d7+d8)	5,859,309.86	5,734,391.86
d1) Mobiliario y equipo de administración	5,859,309.86	5,734,391.86
d2) Mobiliario y equipo educacional y recreativo	0.00	0.00
d3) Equipo e instrumental médico y de laboratorio	0.00	0.00
d4) Vehículos y equipo de transporte	0.00	0.00
d5) Equipo de defensa y seguridad	0.00	0.00
d6) Maquinaria, otros equipos y herramientas	0.00	0.00
d7) Colecciones, obras de arte y objetos valiosos	0.00	0.00
d8) Activos Biológicos	0.00	0.00
e. Activos Intangibles ( e = e1+e2+e3+e4+e5)	373,446.15	342,710.69
e1) Software	373,446.15	342,710.69
e2) Patentes, marcas y derechos	0.00	0.00
e3) Concesiones y franquicias	0.00	0.00
e4) Licencias	0.00	0.00
e5) Otros activos intangibles	0.00	0.00
f. Depreciación, Deterioro y Amortización Acumulada de Bienes ( f = f1+f2+f3+f4+f5)	-4,161,293.66	-4,161,293.66
f1) Depreciación acumulada de bienes inmuebles	0.00	0.00
f2) Depreciación acumulada de infraestructura	0.00	0.00
f3) Depreciación acumulada de bienes muebles	-4,161,293.66	-4,161,293.66
f4) Deterioro acumulado de activos biológicos	0.00	0.00
f5) Amortización acumulada de activos intangibles	0.00	0.00
g. Activos Diferidos ( g = g1+g2+g3+g4+g5+g6)	0.00	0.00
g1) Estudios, formulación y evaluación de proyectos	0.00	0.00

g2) Derechos sobre bienes en régimen de arrendamiento financiero	0.00	0.00
g3) Gastos pagados por adelantado a largo plazo	0.00	0.00
g4) Anticipos a largo plazo	0.00	0.00
g5) Beneficios al retiro de empleados pagados por adelantado	0.00	0.00
g6) Otros activos diferidos	0.00	0.00
<b>h. Estimación por Pérdida o Deterioro de Activos no Circulantes (h = h1+h2+h3+h4)</b>	<b>0.00</b>	<b>0.00</b>
h1) Estimaciones por pérdida de cuentas incobrables de documentos por cobrar a largo plazo	0.00	0.00
h2) Estimaciones por pérdida de cuentas incobrables de deudores diversos por cobrar a largo plazo	0.00	0.00
h3) Estimaciones por pérdida de cuentas incobrables de ingresos por cobrar a largo plazo	0.00	0.00
h4) Estimaciones por pérdida de cuentas incobrables de préstamos otorgados a largo plazo	0.00	0.00
<b>i. Otros Activos no Circulantes (i = i1+i2+i3)</b>	<b>0.00</b>	<b>0.00</b>
i1) Bienes en concesión	0.00	0.00
i2) Bienes en arrendamiento financiero	0.00	0.00
i3) Bienes en comodato	0.00	0.00
<b>IB. Total de Activos No Circulantes (IB = a+b+c+d+e+f+g+h+i)</b>	<b>2,071,462.35</b>	<b>1,915,808.89</b>
<b>I. Total del Activo (I = IA + AB)</b>	<b>6,424,667.94</b>	<b>6,228,576.20</b>
<b>PASIVO</b>		
<b>PASIVO CIRCULANTE</b>		
a. Cuentas por Pagar a Corto Plazo ( a = a1+a2+a3+a4+a5+a6+a7+a8+a9)	3,452,494.44	3,412,056.16
a1) Servicios personales por pagar a corto plazo	1,882,768.49	2,180,368.32
a2) Proveedores por pagar a corto plazo	-5,338.10	26,580.34
a3) Contratistas por obras publicas por pagar a corto plazo	0.00	0.00
a4) Participaciones y aportaciones por pagar a corto plazo	0.00	0.00
a5) Transferencias otorgadas por pagar a corto plazo	329,128.14	314,051.88
a6) Intereses, comisiones y otros gastos de la deuda publica por pagar a corto plazo	0.00	0.00
a7) Retenciones y contribuciones por pagar a corto plazo	1,245,935.81	891,055.62
a8) Devoluciones de la ley de ingresos por pagar a corto plazo	0.00	0.00
a9) Otras cuentas por pagar a corto plazo	0.00	0.00
b. Documentos por Pagar a Corto Plazo ( b = b1+b2+b3)	0.00	0.00
b1) Documentos comerciales por pagar a corto plazo	0.00	0.00
b2) Documentos con contratistas por obras publicas por pagar a corto plazo	0.00	0.00
b3) Otros documentos por pagar a corto plazo	0.00	0.00
c. Porción a Corto Plazo de la Deuda Pública a Largo Plazo (c = c1+c2+c3)	0.00	0.00
c1) Porción a corto plazo de la deuda pública interna	0.00	0.00
c2) Porción a corto plazo de la deuda pública externa	0.00	0.00
c3) Porción a corto plazo arrendamiento financiero	0.00	0.00
d. Títulos y Valores a Corto Plazo ( d = d1+d2)	0.00	0.00
d1) Títulos y valores de la deuda pública interna a corto plazo	0.00	0.00
d2) Títulos y valores de la deuda pública externa a corto plazo	0.00	0.00
e. Pasivos Diferidos a Corto Plazo ( e = e1+e2+e3)	0.00	0.00

e1) Ingresos cobrados por adelantado a corto plazo	0.00	0.00
e2) Intereses cobrados por adelantado a corto plazo	0.00	0.00
e3) Otros pasivos diferidos a corto plazo	0.00	0.00
f. Fondos y Bienes de Terceros en Garantía y/o Administración a Corto Plazo ( f = f1+f2+f3+f4+f5+f6)	0.00	0.00
f1) Fondos en garantía a corto plazo	0.00	0.00
f2) Fondos en administración a corto plazo	0.00	0.00
f3) Fondos contingentes a corto plazo	0.00	0.00
f4) Fondos de fideicomisos, mandatos y contratos análogos a corto plazo	0.00	0.00
f5) Otros fondos de terceros en garantía y/o admon a corto plazo	0.00	0.00
f6) Valores y bienes en garantía a corto plazo	0.00	0.00
g. Provisiones a Corto Plazo ( g = g1+g2+g3)	0.00	0.00
g1) Provisión para demandas y juicios a corto plazo	0.00	0.00
g2) Provisión para contingencias a corto plazo	0.00	0.00
g3) Otras provisiones a corto plazo	0.00	0.00
h. Otros Pasivos a Corto Plazo ( h = h1+h2+h3)	0.00	0.00
h1) Ingresos por clasificar	0.00	0.00
h2) Recaudación por participar	0.00	0.00
h3) Otros pasivos circulantes	0.00	0.00
<b>IIA. Total de Pasivos Circulantes (IIA = a+b+c+d+e+f+g+h)</b>	<b>3,452,494.44</b>	<b>3,412,056.16</b>
<b>PASIVO NO CIRCULANTE</b>		
a. Cuentas por Pagar a Largo Plazo ( a = a1+a2)	0.00	0.00
a1) Proveedores por pagar a largo plazo	0.00	0.00
a2) Contratistas por obras publicas por pagar a largo plazo	0.00	0.00
b. Documentos por Pagar a Largo Plazo ( b = b1+b2+b3)	0.00	0.00
b1) Documentos comerciales por pagar a largo plazo	0.00	0.00
b2) Documentos con contratistas por obras publicas por pagar a largo plazo	0.00	0.00
b3) Otros documentos por pagar a largo plazo	0.00	0.00
c. Deuda Pública a Largo Plazo ( c = c1+c2+c3+c4+c5)	0.00	0.00
c1) Títulos y valores de la deuda pública interna a largo plazo	0.00	0.00
c2) Títulos y valores de la deuda pública externa a largo plazo	0.00	0.00
c3) Préstamos de la deuda pública interna por pagar a largo plazo	0.00	0.00
c4) Préstamos de la deuda pública externa por pagar a largo plazo	0.00	0.00
c5) Arrendamiento financiero a largo plazo	0.00	0.00
d. Pasivos Diferidos a Largo Plazo ( d = d1+d2+d3)	0.00	0.00
d1) Créditos diferidos a largo plazo	0.00	0.00
d2) Intereses cobrados por adelantado a largo plazo	0.00	0.00
d3) Otros pasivos diferidos a largo plazo	0.00	0.00
e. Fondos y Bienes de Terceros en Garantía y/o Administración a Largo Plazo ( e = e1+e2)	0.00	0.00
e1) Fondos en garantía a largo plazo	0.00	0.00
e2) Fondos en administración a largo plazo	0.00	0.00
f. Fondos Contingentes a Largo Plazo ( f = f1+f2+f3)	0.00	0.00
f1) Fondos de fideicomisos, mandatos y contratos análogos a largo plazo	0.00	0.00
f2) Otros fondos de terceros en garantía y/o administración a largo plazo	0.00	0.00



g

f3) Valores y bienes en garantía a largo plazo	0.00	0.00
g. Provisiones a Largo Plazo ( g = g1+g2+g3+g4)	0.00	0.00
g1) Provisiones para demandas y juicios a largo plazo	0.00	0.00
g2) Provisiones para pensiones a largo plazo	0.00	0.00
g3) Provisiones para contingencias a largo plazo	0.00	0.00
g4) Otras provisiones a largo plazo	0.00	0.00
<b>IIB. Total de Pasivos No Circulantes (IIB = a+b+c+d+e+f+g)</b>	<b>0.00</b>	<b>0.00</b>
<b>II. Total del Pasivo (II = IIA+IIB)</b>	<b>3,452,494.44</b>	<b>3,412,056.16</b>
<b>HACIENDA PUBLICA/ PATRIMONIO</b>		
<b>IIIA. Hacienda Pública/Patrimonio Contribuido (IIIA = a+b+c)</b>	<b>0.00</b>	<b>0.00</b>
a. Aportaciones	0.00	0.00
b. Donaciones de Capital	0.00	0.00
c. Actualización de la Hacienda Pública/Patrimonio	0.00	0.00
<b>IIIB. Hacienda Pública/Patrimonio Generado (IIIB = a+b+c+d+e)</b>	<b>2,972,173.50</b>	<b>2,816,520.04</b>
a. Resultados del Ejercicio (Ahorro/Desahorro) (a = a1)	155,653.46	178,460.49
a1) Resultado del Ejercicio (ahorro/desahorro)	155,653.46	178,460.49
b. Resultados de Ejercicios Anteriores (b = b1)	2,816,520.04	2,638,059.55
b1) Resultados de ejercicios anteriores	2,816,520.04	2,638,059.55
c. Revalúos ( c = c1+c2+c3+c4)	0.00	0.00
c1) Revaluos de bienes inmuebles	0.00	0.00
c2) Revaluo de bienes muebles	0.00	0.00
c3) Revaluos de bienes intangibles	0.00	0.00
c4) Otros revaluos	0.00	0.00
d. Reservas ( d = d1+d2+d3)	0.00	0.00
d1) Reservas de patrimonio	0.00	0.00
d2) Reservas territoriales	0.00	0.00
d3) Reservas de contingencias	0.00	0.00
e. Rectificaciones de Resultados de Ejercicios Anteriores (e = e1+e2)	0.00	0.00
e1) Cambios en políticas contables	0.00	0.00
e2) Cambios por errores contables	0.00	0.00
<b>IIIC. Exceso o Insuficiencia en la Actualización de la Hacienda Pública/ Patrimonio ( IIIC = a+b)</b>	<b>0.00</b>	<b>0.00</b>
a. Resultado por Posición Monetaria	0.00	0.00
b. Resultado por Tenencia de Activos no Monetarios	0.00	0.00
<b>III. Total Hacienda Pública/Patrimonio ( III = IIIA + IIIB + IIIC)</b>	<b>2,972,173.50</b>	<b>2,816,520.04</b>
<b>IV. Total del Pasivo y Hacienda Pública/Patrimonio (IV = II + III)</b>	<b>6,424,667.94</b>	<b>6,228,576.20</b>

MTRA. INDIRA ISABEL GARCIA  
PEREZ

AUDITORA SUPERIOR

C.P. ANDRES AGUAYO GUTIÉRREZ

TITULAR DE LA UNIDAD  
ADMINISTRATIVA

	Saldo al 31 de diciembre de 2022	Disposiciones del Periodo	Amortizaciones del periodo	Revaluaciones, Reclasificaciones y otros Ajustes	Saldo Final del Periodo	Pago de Intereses del Periodo	Pagado de comisiones y demás costos asociados durante el periodo
<b>1. Deuda Pública (1=A+B)</b>	0.00	0.00	0.00	0.00	0.00	0.00	0.00
<i>A. Corto Plazo (A= A1+A2+A3)</i>	0.00	0.00	0.00	0.00	0.00	0.00	0.00
A1) Instituciones de Crédito	0.00	0.00	0.00	0.00	0.00	0.00	0.00
A2) Títulos y Valores	0.00	0.00	0.00	0.00	0.00	0.00	0.00
A3) Arrendamientos Financieros	0.00	0.00	0.00	0.00	0.00	0.00	0.00
<i>B. Largo Plazo (B= B1+B2+B3)</i>	0.00	0.00	0.00	0.00	0.00	0.00	0.00
B1) Instituciones de Crédito	0.00	0.00	0.00	0.00	0.00	0.00	0.00
B2) Títulos y Valores	0.00	0.00	0.00	0.00	0.00	0.00	0.00
B3) Arrendamientos Financieros	0.00	0.00	0.00	0.00	0.00	0.00	0.00
<b>2. Otros Pasivos</b>	3,452,494.44	0.00	0.00	0.00	3,452,494.44	0.00	0.00
<b>3. Total de la Deuda Pública y Otros Pasivos (3= 1+2)</b>	3,452,494.44	0.00	0.00	0.00	3,452,494.44	0.00	0.00
<b>4. Deuda Contingente</b>	0.00	0.00	0.00	0.00	0.00	0.00	0.00
<i>A. Deuda Contingente 1</i>	0.00	0.00	0.00	0.00	0.00	0.00	0.00
<i>B. Deuda Contingente 2</i>	0.00	0.00	0.00	0.00	0.00	0.00	0.00
<i>C. Deuda Contingente XX</i>	0.00	0.00	0.00	0.00	0.00	0.00	0.00
<b>5. Valor de Instrumentos Bono Cupón Cero</b>	0.00	0.00	0.00	0.00	0.00	0.00	0.00
<i>A. Instrumento Bono Cupón 1</i>	0.00	0.00	0.00	0.00	0.00	0.00	0.00
<i>B. Instrumento Bono Cupón 2</i>	0.00	0.00	0.00	0.00	0.00	0.00	0.00

MTRA. INDIRA ISABEL GARCIA PEREZ  
 AUDITORA SUPERIOR

C.P. ANDRES AGUAYO GUTIÉRREZ  
 TITULAR DE LA UNIDAD ADMINISTRATIVA

	Fecha del Contrato (d)	Fecha de inicio de operación del proyecto (e)	Fecha de vencimiento (f)	Monto de la inversión pactada (g)	Plazo pactado (h)	Monto promedio mensual del pago de la contraprestación (l)	Monto promedio mensual del pago de la contraprestación correspondiente al pago de inversión (i)	Monto pagado de la inversión al 31 de Diciembre de %anio% (k)	Monto pagado de la inversión actualizado al 31 de Diciembre de %anio% (l)	Saldo pendiente por pagar de la inversión al 31 de Diciembre de %anio% (m=g-k)
<b>A. ASOCIACIONES PÚBLICO PRIVADAS (APP'S) (A=A+B+C+D)</b> A) APP 1 B) APP 2 C) APP 3 D) APP XX  <b>B. OTROS INSTRUMENTOS (B= A+B+C+D)</b> A) OTRO INSTRUMENTO 1 B) OTRO INSTRUMENTO 2 C) OTRO INSTRUMENTO 3 D) OTRO INSTRUMENTO XX  <b>C. TOTAL DE OBLIGACIONES DIFERENTES DE FINANCIAMIENTO (C=A+B)</b>	SIN INFORMACIÓN QUE MOSTRAR									

\_\_\_\_\_  
 MTRA. INDIRA ISABEL GARCIA PEREZ  
 AUDITORA SUPERIOR

\_\_\_\_\_  
 C.P. ANDRES AGUAYO GUTIÉRREZ  
 TITULAR DE LA UNIDAD ADMINISTRATIVA





CUENTA PÚBLICA  
Órgano Superior de Auditoría y Fiscalización Gubernamental del Estado  
BALANCE PRESUPUESTARIO - LDF  
Del 01 de Enero al 31 de Diciembre de 2023

	Estimado / Aprobado	Devengado	Recaudado / Pagado
<b>A. Ingresos Totales (A = A1+A2+A3)</b>	<b>40,600,412.00</b>	<b>42,221,413.32</b>	<b>42,221,413.32</b>
A1. Ingresos de Libre Disposición	40,600,412.00	42,221,413.32	42,221,413.32
A2. Transferencias Federales Etiquetadas	0.00	0.00	0.00
A3. Financiamiento Neto	0.00	0.00	0.00
<b>B. Egresos Presupuestarios (B= B1+ B2)</b>	<b>40,600,412.00</b>	<b>42,221,413.32</b>	<b>40,745,310.25</b>
B1. Gasto no Etiquetado (Sin Incluir Amortización de la Deuda Pública)	40,600,412.00	42,221,413.32	40,745,310.25
B2. Gasto Etiquetado (Sin Incluir Amortización de la Deuda Pública)	0.00	0.00	0.00
<b>C. Remanentes del Ejercicio Anterior (C = C1+C2)</b>	<b>0.00</b>	<b>0.00</b>	<b>0.00</b>
C1. Remanentes de Ingresos de Libre Disposición Aplicado en el Periodo	0.00	0.00	0.00
C2. Remanentes de Transferencias Federales Etiquetadas Aplicados en el Periodo	0.00	0.00	0.00
<b>I. Balance Presupuestario ( I = A-B+C)</b>	<b>0.00</b>	<b>0.00</b>	<b>1,476,103.07</b>
<b>II. Balance Presupuestario sin Financiamiento Neto (II=I-A3)</b>	<b>0.00</b>	<b>0.00</b>	<b>1,476,103.07</b>
<b>III. Balance Presupuestario sin Financiamiento Neto y sin Remanentes del Ejercicio Anterior (III = II - C)</b>	<b>0.00</b>	<b>0.00</b>	<b>0.00</b>
<b>E. Intereses, Comisiones y Gastos de la Deuda (E= E1 + E2)</b>	<b>0.00</b>	<b>0.00</b>	<b>0.00</b>
E1. Intereses, comisiones y gastos de la deuda con gasto no etiquetado	0.00	0.00	0.00
E2. Intereses, comisiones y gasto de la deuda con gasto etiquetado	0.00	0.00	0.00
<b>IV. Balance Primario (IV = III + E)</b>	<b>0.00</b>	<b>0.00</b>	<b>0.00</b>
<b>F. Financiamiento ( F = F1 + F2)</b>	<b>0.00</b>	<b>0.00</b>	<b>0.00</b>
F1. Financiamiento con fuente de pago de ingresos de libre disposición	0.00	0.00	0.00
F2. Financiamiento con fuente de pago de transferencias federales etiquetadas	0.00	0.00	0.00
<b>G. Amortización de la deuda (G = G1 + G2)</b>	<b>0.00</b>	<b>0.00</b>	<b>0.00</b>
G1. Amortización de la deuda pública con gasto no etiquetado	0.00	0.00	0.00
G2. Amortización de la deuda pública con gasto etiquetado	0.00	0.00	0.00
<b>A3. Financiamiento neto (A3= F - G)</b>	<b>0.00</b>	<b>0.00</b>	<b>0.00</b>
<b>A1. Ingresos de Libre Disposición</b>	<b>40,600,412.00</b>	<b>42,221,413.32</b>	<b>42,221,413.32</b>
<b>A3.1 Financiamiento neto con fuente de pago de ingresos de libre disposición</b>	<b>0.00</b>	<b>0.00</b>	<b>0.00</b>
F1. Financiamiento con fuente de pago de ingresos de libre disposición	0.00	0.00	0.00
G1. Amortización de la deuda pública con gasto no etiquetado	0.00	0.00	0.00
<b>B1. Gasto no Etiquetado (Sin Incluir Amortización de la Deuda Pública)</b>	<b>40,600,412.00</b>	<b>42,221,413.32</b>	<b>40,745,310.25</b>
<b>C1. Remanentes de Ingresos de Libre Disposición Aplicado en el Periodo</b>	<b>0.00</b>	<b>0.00</b>	<b>0.00</b>





**CUENTA PÚBLICA**  
**Órgano Superior de Auditoría y Fiscalización Gubernamental del Estado**  
**BALANCE PRESUPUESTARIO - LDF**  
**Del 01 de Enero al 31 de Diciembre de 2023**

<b>V. Balance presupuestario de recursos disponibles</b>	0.00	0.00	1,476,103.07
<b>VI. Balance presupuestario de recursos disponibles sin financiamiento neto</b>	0.00	0.00	1,476,103.07
<b>A2. Transferencias Federales Etiquetadas</b>	0.00	0.00	0.00
<b>A3.2 Financiamiento neto con fuente de pago de transferencias federales etiquetadas</b>	0.00	0.00	0.00
F2. Financiamiento con fuente de pago de transferencias federales etiquetadas	0.00	0.00	0.00
G2. Amortización de la deuda pública con gasto etiquetado	0.00	0.00	0.00
<b>B2. Gasto Etiquetado (Sin Incluir Amortización de la Deuda Pública)</b>	0.00	0.00	0.00
<b>C2. Remanentes de Transferencias Federales Etiquetadas Aplicados en el Periodo</b>	0.00	0.00	0.00
<b>VII. Balance presupuestario de recursos etiquetado</b>	0.00	0.00	0.00
<b>VIII. Balance presupuestario de recursos etiquetados sin financiamiento neto</b>	0.00	0.00	0.00

\_\_\_\_\_  
MTRA. INDIRA ISABEL GARCIA  
EREZ  
AUDITORA SUPERIOR

\_\_\_\_\_  
C.P. ANDRES AGUAYO GUTIÉRREZ  
TITULAR DE LA UNIDAD  
ADMINISTRATIVA





**CUENTA PÚBLICA**  
**Órgano Superior de Auditoría y Fiscalización Governamental del Estado**  
**ESTADO ANALÍTICO DE INGRESOS DETALLADO - LDF**  
**Del 01 de Enero al 31 de Diciembre de 2023**

	Estimado	Ampliaciones / Reducciones	Modificado	Devengado	Recaudado	Diferencia
<b>Ingresos de Libre Disposición</b>						
A. Impuestos	0.00	0.00	0.00	0.00	0.00	0.00
B. Cuotas y Aportaciones de Seguridad Social	0.00	0.00	0.00	0.00	0.00	0.00
C. Contribuciones de Mejoras	0.00	0.00	0.00	0.00	0.00	0.00
D. Derechos	0.00	0.00	0.00	0.00	0.00	0.00
E. Productos	0.00	0.00	0.00	0.00	0.00	0.00
F. Aprovechamientos	0.00	0.00	0.00	0.00	0.00	0.00
G. Ingresos por Ventas de Bienes y Servicios	0.00	0.00	0.00	0.00	0.00	0.00
H. Participaciones	0.00	0.00	0.00	0.00	0.00	0.00
H1) Fondo General de Participaciones	0.00	0.00	0.00	0.00	0.00	0.00
H2) Fondo de Fomento Municipal	0.00	0.00	0.00	0.00	0.00	0.00
H3) Fondo de Fiscalización y Recaudación	0.00	0.00	0.00	0.00	0.00	0.00
H4) Fondo de Compensación	0.00	0.00	0.00	0.00	0.00	0.00
H5) Fondo de Extracción de Hidrocarburos	0.00	0.00	0.00	0.00	0.00	0.00
H6) Impuesto Especial Sobre Producción y Servicios	0.00	0.00	0.00	0.00	0.00	0.00
H7) 0.136% de la Recaudación Federal Participable	0.00	0.00	0.00	0.00	0.00	0.00
H8) 3.17% Sobre Extracción de Petróleo	0.00	0.00	0.00	0.00	0.00	0.00
H9) Gasolinas y Diésel	0.00	0.00	0.00	0.00	0.00	0.00
H10) Fondo del Impuesto Sobre la Renta	0.00	0.00	0.00	0.00	0.00	0.00
H11) Fondo de Estabilización de los Ingresos de las Entidades Federativas	0.00	0.00	0.00	0.00	0.00	0.00
I. Incentivos Derivados de la Colaboración Fiscal	0.00	0.00	0.00	0.00	0.00	0.00
I1) Tenencia o Uso de Vehículos	0.00	0.00	0.00	0.00	0.00	0.00
I2) Fondo de Compensación ISAN	0.00	0.00	0.00	0.00	0.00	0.00
I3) Impuestos Sobre Automóviles Nuevos	0.00	0.00	0.00	0.00	0.00	0.00
I4) Fondo de Compensación de Repecos - Intermedios	0.00	0.00	0.00	0.00	0.00	0.00
I5) Otros Incentivos Económicos	0.00	0.00	0.00	0.00	0.00	0.00
J. Transferencias y Asignaciones	0.00	0.00	0.00	0.00	0.00	0.00
K. Convenios	0.00	0.00	0.00	0.00	0.00	0.00
K1) Otros Convenios y Subsidios	0.00	0.00	0.00	0.00	0.00	0.00
L. Otros Ingresos de Libre Disposición	40,600,412.00	1,621,001.32	42,221,413.32	42,221,413.32	42,221,413.32	1,621,001.32
L1) Participaciones en Ingresos Locales	0.00	0.00	0.00	0.00	0.00	0.00

*Handwritten signature or mark in blue ink.*

L2) Otros Ingresos de Libre Disposición	40,600,412.00	1,621,001.32	42,221,413.32	42,221,413.32	42,221,413.32	1,621,001.32
<b>I. Total de Ingresos de Libre Disposición</b>	<b>40,600,412.00</b>	<b>1,621,001.32</b>	<b>42,221,413.32</b>	<b>42,221,413.32</b>	<b>42,221,413.32</b>	<b>1,621,001.32</b>
<b>Ingresos Excedentes de Ingresos de Libre Disposición</b>	<b>0.00</b>	<b>0.00</b>	<b>0.00</b>	<b>0.00</b>	<b>0.00</b>	<b>0.00</b>
<b>Transferencias Federales Etiquetadas</b>						
A. Aportaciones	0.00	0.00	0.00	0.00	0.00	0.00
A1) Fondo de Aportaciones para la Nómina Educativa y Gasto Operativo	0.00	0.00	0.00	0.00	0.00	0.00
A2) Fondo de Aportaciones para los Servicios de Salud	0.00	0.00	0.00	0.00	0.00	0.00
A3) Fondo de Aportaciones para la Infraestructura Social	0.00	0.00	0.00	0.00	0.00	0.00
A4) Fondo de Aportaciones para el Fortalecimiento de los Municipios y de las Demarcaciones Territoriales del Distrito Federal	0.00	0.00	0.00	0.00	0.00	0.00
A5) Fondo de Aportaciones Múltiples	0.00	0.00	0.00	0.00	0.00	0.00
A6) Fondo de Aportaciones para la Educación Tecnológica y de Adultos	0.00	0.00	0.00	0.00	0.00	0.00
A7) Fondo de Aportaciones para la Seguridad Pública de los Estados y del Distrito Federal	0.00	0.00	0.00	0.00	0.00	0.00
A8) Fondo de Aportaciones para el Fortalecimiento de las Entidades Federativas	0.00	0.00	0.00	0.00	0.00	0.00
B. Convenios	0.00	0.00	0.00	0.00	0.00	0.00
B1) Convenios de Protección Social en Salud	0.00	0.00	0.00	0.00	0.00	0.00
B2) Convenios de Descentralización	0.00	0.00	0.00	0.00	0.00	0.00
B3) Convenios de Reasignación	0.00	0.00	0.00	0.00	0.00	0.00
B4) Otros Convenios y Subsidios	0.00	0.00	0.00	0.00	0.00	0.00
C. Fondos Distintos de Aportaciones	0.00	0.00	0.00	0.00	0.00	0.00
C1) Fondo para Entidades Federativas y Municipios Productores de Hidrocarburos	0.00	0.00	0.00	0.00	0.00	0.00
C2) Fondo Minero	0.00	0.00	0.00	0.00	0.00	0.00
D. Transferencias, Asignaciones, Subsidios y Subvenciones, y Pensiones y Jubilaciones	0.00	0.00	0.00	0.00	0.00	0.00
E. Otras Transferencias Federales Etiquetadas	0.00	0.00	0.00	0.00	0.00	0.00
<b>II. Total de Transferencias Federales Etiquetadas</b>	<b>0.00</b>	<b>0.00</b>	<b>0.00</b>	<b>0.00</b>	<b>0.00</b>	<b>0.00</b>
<b>III. Ingresos Derivados de Financiamientos</b>	<b>0.00</b>	<b>0.00</b>	<b>0.00</b>	<b>0.00</b>	<b>0.00</b>	<b>0.00</b>
A. Ingresos Derivados de Financiamientos	0.00	0.00	0.00	0.00	0.00	0.00





**CUENTA PÚBLICA**  
**Órgano Superior de Auditoría y Fiscalización Gubernamental del Estado**  
**ESTADO ANALÍTICO DE INGRESOS DETALLADO - LDF**  
**Del 01 de Enero al 31 de Diciembre de 2023**

<b>IV. Total de Ingresos</b>	<b>40,600,412.00</b>	<b>1,621,001.32</b>	<b>42,221,413.32</b>	<b>42,221,413.32</b>	<b>42,221,413.32</b>	<b>1,621,001.32</b>
<b>Datos Informativos</b>						
<b>1. Ingresos Derivados de Financiamientos con Fuente de Pago de Ingresos de Libre Disposición</b>	0.00	0.00	0.00	0.00	0.00	0.00
<b>2. Ingresos Derivados de Financiamientos con Fuente de Pago de Transferencias Federales Etiquetadas</b>	0.00	0.00	0.00	0.00	0.00	0.00
<b>3. Ingresos Derivados de Financiamientos</b>	0.00	0.00	0.00	0.00	0.00	0.00

MTRA. INDIRA ISABEL GARCIA  
PEREZ  
AUDITORA SUPERIOR

C.P. ANDRÉS AGUAYO GUTIÉRREZ  
TITULAR DE LA UNIDAD  
ADMINISTRATIVA

Órgano Superior de Auditoría y  
Fiscalización Gubernamental

	Aprobado	Ampliaciones / Reducciones	Modificado	Devengado	Pagado	Subejercicio
<b>I. Gasto No Etiquetado (I = A+B+C+D+E+F+G+H+I)</b>	<b>40,600,412.00</b>	<b>1,621,001.32</b>	<b>42,221,413.32</b>	<b>42,221,413.32</b>	<b>40,745,310.25</b>	<b>0.00</b>
<i>A. Servicios Personales (A= a1+a2+a3+a4+a5+a6+a7)</i>	<i>30,973,859.00</i>	<i>1,169,299.98</i>	<i>32,143,158.98</i>	<i>32,143,158.98</i>	<i>30,779,174.12</i>	<i>0.00</i>
a1) Remuneraciones al Personal de Carácter Permanente	8,799,100.00	294,153.82	9,093,253.82	9,093,253.82	9,093,253.82	0.00
a2) Remuneraciones al Personal de Carácter Transitorio	487,405.00	311,777.44	799,182.44	799,182.44	799,182.44	0.00
a3) Remuneraciones Adicionales y Especiales	11,066,433.00	-6,018,320.81	5,048,112.19	5,048,112.19	4,938,406.39	0.00
a4) Seguridad Social	2,858,596.00	-37,253.24	2,821,342.76	2,821,342.76	2,821,342.76	0.00
a5) Otras Prestaciones Sociales y Económicas	7,334,934.00	7,023,420.75	14,358,354.75	14,358,354.75	13,104,075.69	0.00
a6) Previsiones	191,262.00	-191,262.00	0.00	0.00	0.00	0.00
a7) Pago de Estímulos a Servidores Públicos	236,129.00	-213,215.98	22,913.02	22,913.02	22,913.02	0.00
<i>B. Materiales y Suministros (B= b1+b2+b3+b4+b5+b6+b7+b8+b9)</i>	<i>795,976.00</i>	<i>-47,813.66</i>	<i>748,162.34</i>	<i>748,162.34</i>	<i>748,162.34</i>	<i>0.00</i>
b1) Materiales de Administración, Emisión de Documentos y Artículos Oficiales	192,920.00	36,249.86	229,169.86	229,169.86	229,169.86	0.00
b2) Alimentos y Utensilios	149,656.00	54,872.06	204,528.06	204,528.06	204,528.06	0.00
b3) Materias Primas y Materiales de Producción y Comercialización	0.00	0.00	0.00	0.00	0.00	0.00
b4) Materiales y Artículos de Construcción y de Reparación	10,500.00	-9,401.50	1,098.50	1,098.50	1,098.50	0.00
b5) Productos Químicos, Farmacéuticos y de Laboratorio	11,000.00	-10,481.63	518.37	518.37	518.37	0.00
b6) Combustibles, Lubricantes y Aditivos	325,000.00	-12,152.45	312,847.55	312,847.55	312,847.55	0.00
b7) Vestuario, Blancos, Prendas de Protección y Artículos Deportivos	50,000.00	-50,000.00	0.00	0.00	0.00	0.00
b8) Materiales y Suministros para Seguridad	0.00	0.00	0.00	0.00	0.00	0.00
b9) Herramientas, Refacciones y Accesorios Menores	56,900.00	-56,900.00	0.00	0.00	0.00	0.00
<i>C. Servicios Generales (C = c1+c2+c3+c4+c5+c6+c7+c8+c9)</i>	<i>2,180,129.00</i>	<i>-416,270.10</i>	<i>1,763,858.90</i>	<i>1,763,858.90</i>	<i>1,763,858.90</i>	<i>0.00</i>
c1) Servicios Básicos	147,833.00	64,200.63	212,033.63	212,033.63	212,033.63	0.00
c2) Servicios de Arrendamiento	625,000.00	-355,933.06	269,066.94	269,066.94	269,066.94	0.00
c3) Servicios Profesionales, Científicos, Técnicos y Otros Servicios	251,000.00	278,546.60	529,546.60	529,546.60	529,546.60	0.00
c4) Servicios Financieros, Bancarios y Comerciales	82,484.00	-38,903.12	43,580.88	43,580.88	43,580.88	0.00
c5) Servicios de Instalación, Reparación, Mantenimiento y Conservación	159,332.00	-50,714.23	108,617.77	108,617.77	108,617.77	0.00
c6) Servicios de Comunicación Social y Publicidad	0.00	0.00	0.00	0.00	0.00	0.00
c7) Servicios de Traslado y Viáticos	192,200.00	-149,238.43	42,961.57	42,961.57	42,961.57	0.00

g



g7) Provisiones para Contingencia y otras Erogaciones Especiales	870,000.00	-870,000.00	0.00	0.00	0.00	0.00
<i>H. Participaciones y Aportaciones (H = h1+h2+h3)</i>	0.00	0.00	0.00	0.00	0.00	0.00
h1) Participaciones	0.00	0.00	0.00	0.00	0.00	0.00
h2) Aportaciones	0.00	0.00	0.00	0.00	0.00	0.00
h3) Convenios	0.00	0.00	0.00	0.00	0.00	0.00
<i>I. Deuda Pública (I = i1+i2+i3+i4+i5+i6+i7)</i>	0.00	0.00	0.00	0.00	0.00	0.00
i1) Amortización de la Deuda Pública	0.00	0.00	0.00	0.00	0.00	0.00
i2) Intereses de la Deuda Pública	0.00	0.00	0.00	0.00	0.00	0.00
i3) Comisiones de la Deuda Pública	0.00	0.00	0.00	0.00	0.00	0.00
i4) Gastos de la Deuda Pública	0.00	0.00	0.00	0.00	0.00	0.00
i5) Costo por Coberturas	0.00	0.00	0.00	0.00	0.00	0.00
i6) Apoyos Financieros	0.00	0.00	0.00	0.00	0.00	0.00
i7) Adeudos de Ejercicios Fiscales Anteriores (ADEFAS)	0.00	0.00	0.00	0.00	0.00	0.00
<b>II. Gasto Etiquetado (II = A+B+C+D+E+F+G+H+I)</b>	<b>0.00</b>	<b>0.00</b>	<b>0.00</b>	<b>0.00</b>	<b>0.00</b>	<b>0.00</b>
<i>A. Servicios Personales (A= a1+a2+a3+a4+a5+a6+a7)</i>	0.00	0.00	0.00	0.00	0.00	0.00
a1) Remuneraciones al Personal de Carácter Permanente	0.00	0.00	0.00	0.00	0.00	0.00
a2) Remuneraciones al Personal de Carácter Transitorio	0.00	0.00	0.00	0.00	0.00	0.00
a3) Remuneraciones Adicionales y Especiales	0.00	0.00	0.00	0.00	0.00	0.00
a4) Seguridad Social	0.00	0.00	0.00	0.00	0.00	0.00
a5) Otras Prestaciones Sociales y Económicas	0.00	0.00	0.00	0.00	0.00	0.00
a6) Previsiones	0.00	0.00	0.00	0.00	0.00	0.00
a7) Pago de Estímulos a Servidores Públicos	0.00	0.00	0.00	0.00	0.00	0.00
<i>B. Materiales y Suministros (B= b1+b2+b3+b4+b5+b6+b7+b8+b9)</i>	0.00	0.00	0.00	0.00	0.00	0.00
b1) Materiales de Administración, Emisión de Documentos y Artículos Oficiales	0.00	0.00	0.00	0.00	0.00	0.00
b2) Alimentos y Utensilios	0.00	0.00	0.00	0.00	0.00	0.00
b3) Materias Primas y Materiales de Producción y Comercialización	0.00	0.00	0.00	0.00	0.00	0.00
b4) Materiales y Artículos de Construcción y de Reparación	0.00	0.00	0.00	0.00	0.00	0.00
b5) Productos Químicos, Farmacéuticos y de Laboratorio	0.00	0.00	0.00	0.00	0.00	0.00
b6) Combustibles, Lubricantes y Aditivos	0.00	0.00	0.00	0.00	0.00	0.00
b7) Vestuario, Blancos, Prendas de Protección y Artículos Deportivos	0.00	0.00	0.00	0.00	0.00	0.00
b8) Materiales y Suministros para Seguridad	0.00	0.00	0.00	0.00	0.00	0.00

6

b9) Herramientas, Refacciones y Accesorios Menores	0.00	0.00	0.00	0.00	0.00	0.00
<i>C. Servicios Generales (C = c1+c2+c3+c4+c5+c6+c7+c8+c9)</i>	<i>0.00</i>	<i>0.00</i>	<i>0.00</i>	<i>0.00</i>	<i>0.00</i>	<i>0.00</i>
c1) Servicios Básicos	0.00	0.00	0.00	0.00	0.00	0.00
c2) Servicios de Arrendamiento	0.00	0.00	0.00	0.00	0.00	0.00
c3) Servicios Profesionales, Científicos, Técnicos y Otros Servicios	0.00	0.00	0.00	0.00	0.00	0.00
c4) Servicios Financieros, Bancarios y Comerciales	0.00	0.00	0.00	0.00	0.00	0.00
c5) Servicios de Instalación, Reparación, Mantenimiento y Conservación	0.00	0.00	0.00	0.00	0.00	0.00
c6) Servicios de Comunicación Social y Publicidad	0.00	0.00	0.00	0.00	0.00	0.00
c7) Servicios de Traslado y Viáticos	0.00	0.00	0.00	0.00	0.00	0.00
c8) Servicios Oficiales	0.00	0.00	0.00	0.00	0.00	0.00
c9) Otros Servicios Generales	0.00	0.00	0.00	0.00	0.00	0.00
<i>D. Transferencias, Asignaciones, Subsidios y Otras Ayudas (D = d1+d2+d3+d4+d5+d6+d7+d8+d9)</i>	<i>0.00</i>	<i>0.00</i>	<i>0.00</i>	<i>0.00</i>	<i>0.00</i>	<i>0.00</i>
d1) Transferencias Internas y Asignaciones al Sector Público	0.00	0.00	0.00	0.00	0.00	0.00
d2) Transferencias al resto del Sector Público	0.00	0.00	0.00	0.00	0.00	0.00
d3) Subsidios y Subvenciones	0.00	0.00	0.00	0.00	0.00	0.00
d4) Ayudas Sociales	0.00	0.00	0.00	0.00	0.00	0.00
d5) Pensiones y Jubilaciones	0.00	0.00	0.00	0.00	0.00	0.00
d6) Transferencias a Fideicomisos, Mandatos y Otros Análogos	0.00	0.00	0.00	0.00	0.00	0.00
d7) Transferencias a la Seguridad Social	0.00	0.00	0.00	0.00	0.00	0.00
d8) Donativos	0.00	0.00	0.00	0.00	0.00	0.00
d9) Transferencias al Exterior	0.00	0.00	0.00	0.00	0.00	0.00
<i>E. Bienes Muebles, Inmuebles e Intangibles (E= e1+e2+e3+e4+e5+e6+e7+e8+e9)</i>	<i>0.00</i>	<i>0.00</i>	<i>0.00</i>	<i>0.00</i>	<i>0.00</i>	<i>0.00</i>
e1) Mobiliario y equipo de administración	0.00	0.00	0.00	0.00	0.00	0.00
e2) Mobiliario y equipo educacional y recreativo	0.00	0.00	0.00	0.00	0.00	0.00
e3) Equipo e instrumental médico y de laboratorio	0.00	0.00	0.00	0.00	0.00	0.00
e4) Vehículos y equipo de transporte	0.00	0.00	0.00	0.00	0.00	0.00
e5) Equipo de defensa y seguridad	0.00	0.00	0.00	0.00	0.00	0.00
e6) Maquinaria, otros equipos y herramientas	0.00	0.00	0.00	0.00	0.00	0.00
e7) Activos Biológicos	0.00	0.00	0.00	0.00	0.00	0.00
e8) Bienes inmuebles	0.00	0.00	0.00	0.00	0.00	0.00
e9) Activos Intangibles	0.00	0.00	0.00	0.00	0.00	0.00
<i>F. Inversión Pública (F= f1+f2+f3)</i>	<i>0.00</i>	<i>0.00</i>	<i>0.00</i>	<i>0.00</i>	<i>0.00</i>	<i>0.00</i>

g





**CUENTA PÚBLICA**  
**Órgano Superior de Auditoría y Fiscalización Gubernamental del Estado**  
**ESTADO ANALÍTICO DEL PRESUPUESTO DE EGRESOS DETALLADO -**  
**LDF CLASIFICACIÓN POR OBJETO DEL GASTO (CAPITULO Y CONCEPTO)**  
**Del 01 de Enero al 31 de Diciembre de 2023**

f1) Obra Pública en Bienes de Dominio Público	0.00	0.00	0.00	0.00	0.00	0.00
f2) Obra Pública en Bienes Propios	0.00	0.00	0.00	0.00	0.00	0.00
f3) Proyectos Productivos y Acciones de Fomento	0.00	0.00	0.00	0.00	0.00	0.00
<b>G. Inversiones Financieras y Otras Provisiones (G= g1+g2+g3+g4+g5+g6+g7)</b>	<b>0.00</b>	<b>0.00</b>	<b>0.00</b>	<b>0.00</b>	<b>0.00</b>	<b>0.00</b>
g1) Inversiones Para el Fomento de Actividades Productivas	0.00	0.00	0.00	0.00	0.00	0.00
g2) Acciones y Participaciones de Capital	0.00	0.00	0.00	0.00	0.00	0.00
g3) Compra de Titulos y Valores	0.00	0.00	0.00	0.00	0.00	0.00
g4) Concesión de Préstamos	0.00	0.00	0.00	0.00	0.00	0.00
g5) Inversiones en Fideicomisos, Mandatos y Otros Análogos Fideicomiso de Desastres Naturales (Informativo)	0.00	0.00	0.00	0.00	0.00	0.00
g6) Otras Inversiones Financieras	0.00	0.00	0.00	0.00	0.00	0.00
g7) Provisiones para Contingencia y otras Erogaciones Especiales	0.00	0.00	0.00	0.00	0.00	0.00
<b>H. Participaciones y Aportaciones (H = h1+h2+h3)</b>	<b>0.00</b>	<b>0.00</b>	<b>0.00</b>	<b>0.00</b>	<b>0.00</b>	<b>0.00</b>
h1) Participaciones	0.00	0.00	0.00	0.00	0.00	0.00
h2) Aportaciones	0.00	0.00	0.00	0.00	0.00	0.00
h3) Convenios	0.00	0.00	0.00	0.00	0.00	0.00
<b>I. Deuda Pública (I = i1+i2+i3+i4+i5+i6+i7)</b>	<b>0.00</b>	<b>0.00</b>	<b>0.00</b>	<b>0.00</b>	<b>0.00</b>	<b>0.00</b>
i1) Amortización de la Deuda Pública	0.00	0.00	0.00	0.00	0.00	0.00
i2) Intereses de la Deuda Pública	0.00	0.00	0.00	0.00	0.00	0.00
i3) Comisiones de la Deuda Pública	0.00	0.00	0.00	0.00	0.00	0.00
i4) Gastos de la Deuda Pública	0.00	0.00	0.00	0.00	0.00	0.00
i5) Costo por Coberturas	0.00	0.00	0.00	0.00	0.00	0.00
i6) Apoyos Financieros	0.00	0.00	0.00	0.00	0.00	0.00
i7) Adeudos de Ejercicios Fiscales Anteriores (ADEFAS)	0.00	0.00	0.00	0.00	0.00	0.00
<b>III. Total de Egresos (III = I + II)</b>	<b>10,680,412.00</b>	<b>1,621,001.32</b>	<b>42,221,413.32</b>	<b>42,221,413.32</b>	<b>40,745,310.25</b>	<b>0.00</b>

MTRA. INDIRA ISABEL GARCIA PEREZ  
 AUDITORA SUPERIOR

C.P. ANDRES AGUAYO GUTIÉRREZ  
 TITULAR DE LA UNIDAD ADMINISTRATIVA

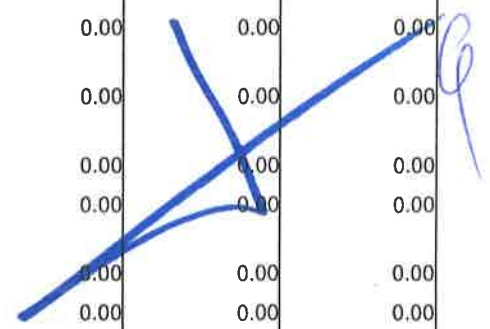


**CUENTA PÚBLICA**  
**Órgano Superior de Auditoría y Fiscalización Gubernamental del Estado**  
**ESTADO ANALÍTICO DEL PRESUPUESTO DE EGRESOS DETALLADO -**  
**LDF CLASIFICACIÓN FUNCIONAL (FINALIDAD Y FUNCIÓN)**  
**Del 01 de Enero al 31 de Diciembre de 2023**

	Aprobado	Ampliaciones / Reducciones	Modificado	Devengado	Pagado	Subejercicio
<b>I. Gasto No Etiquetado (I = A+B+C+D)</b>	<b>40,600,412.00</b>	<b>1,621,001.32</b>	<b>42,221,413.32</b>	<b>42,221,413.32</b>	<b>40,745,310.25</b>	<b>0.00</b>
<b>A. Gobierno (A=</b> <b>a1+a2+a3+a4+a5+a6+a7+a8)</b>	<b>40,600,412.00</b>	<b>1,621,001.32</b>	<b>42,221,413.32</b>	<b>42,221,413.32</b>	<b>40,745,310.25</b>	<b>0.00</b>
a1) Legislación	0.00	0.00	0.00	0.00	0.00	0.00
a2) Justicia	0.00	0.00	0.00	0.00	0.00	0.00
a3) Coordinación de la Política de Gobierno	0.00	0.00	0.00	0.00	0.00	0.00
a4) Relaciones Exteriores	0.00	0.00	0.00	0.00	0.00	0.00
a5) Asuntos Financieros y Hacendarios	40,600,412.00	1,621,001.32	42,221,413.32	42,221,413.32	40,745,310.25	0.00
a6) Seguridad Nacional	0.00	0.00	0.00	0.00	0.00	0.00
a7) Asuntos de Orden Público y de Seguridad Interior	0.00	0.00	0.00	0.00	0.00	0.00
a8) Otros Servicios Generales	0.00	0.00	0.00	0.00	0.00	0.00
<b>B. Desarrollo Social (B=</b> <b>b1+b2+b3+b4+b5+b6+b7)</b>	<b>0.00</b>	<b>0.00</b>	<b>0.00</b>	<b>0.00</b>	<b>0.00</b>	<b>0.00</b>
b1) Protección Ambiental	0.00	0.00	0.00	0.00	0.00	0.00
b2) Vivienda y Servicios a la Comunidad	0.00	0.00	0.00	0.00	0.00	0.00
b3) Salud	0.00	0.00	0.00	0.00	0.00	0.00
b4) Recreación, Cultura y Otras Manifestaciones Sociales	0.00	0.00	0.00	0.00	0.00	0.00
b5) Educación	0.00	0.00	0.00	0.00	0.00	0.00
b6) Protección Social	0.00	0.00	0.00	0.00	0.00	0.00
b7) Otros Asuntos Sociales	0.00	0.00	0.00	0.00	0.00	0.00
<b>C. Desarrollo Económico (C=</b> <b>c1+c2+c3+c4+c5+c6+c7+c8+c9)</b>	<b>0.00</b>	<b>0.00</b>	<b>0.00</b>	<b>0.00</b>	<b>0.00</b>	<b>0.00</b>
c1) Asuntos Económicos, Comerciales y Laborales en General	0.00	0.00	0.00	0.00	0.00	0.00
c2) Agropecuaria, Silvicultura, Pesca y Caza	0.00	0.00	0.00	0.00	0.00	0.00
c3) Combustibles y Energía	0.00	0.00	0.00	0.00	0.00	0.00
c4) Minería, Manufacturas y Construcción	0.00	0.00	0.00	0.00	0.00	0.00
c5) Transporte	0.00	0.00	0.00	0.00	0.00	0.00
c6) Comunicaciones	0.00	0.00	0.00	0.00	0.00	0.00
c7) Turismo	0.00	0.00	0.00	0.00	0.00	0.00
c8) Ciencia, Tecnología e Innovación	0.00	0.00	0.00	0.00	0.00	0.00
c9) Otras Industrias y Otros Asuntos Económicos	0.00	0.00	0.00	0.00	0.00	0.00
<b>D. Otras no Clasificadas en Funciones Anteriores (D= d1+d2+d3+d4)</b>	<b>0.00</b>	<b>0.00</b>	<b>0.00</b>	<b>0.00</b>	<b>0.00</b>	<b>0.00</b>
d1) Transacciones de la Deuda Pública / Costo Financiero de la Deuda	0.00	0.00	0.00	0.00	0.00	0.00
d2) Transferencias, Participaciones y Aportaciones entre Diferentes Niveles y Ordenes de Gobierno	0.00	0.00	0.00	0.00	0.00	0.00
d3) Saneamiento del Sistema Financiero	0.00	0.00	0.00	0.00	0.00	0.00

6

d4) Adeudos de Ejercicios Fiscales Anteriores	0.00	0.00	0.00	0.00	0.00	0.00
<b>II. Gasto Etiquetado (II = A+B+C+D)</b>	<b>0.00</b>	<b>0.00</b>	<b>0.00</b>	<b>0.00</b>	<b>0.00</b>	<b>0.00</b>
<b>A. Gobierno (A= a1+a2+a3+a4+a5+a6+a7+a8)</b>	<b>0.00</b>	<b>0.00</b>	<b>0.00</b>	<b>0.00</b>	<b>0.00</b>	<b>0.00</b>
a1) Legislación	0.00	0.00	0.00	0.00	0.00	0.00
a2) Justicia	0.00	0.00	0.00	0.00	0.00	0.00
a3) Coordinación de la Política de Gobierno	0.00	0.00	0.00	0.00	0.00	0.00
a4) Relaciones Exteriores	0.00	0.00	0.00	0.00	0.00	0.00
a5) Asuntos Financieros y Hacendarios	0.00	0.00	0.00	0.00	0.00	0.00
a6) Seguridad Nacional	0.00	0.00	0.00	0.00	0.00	0.00
a7) Asuntos de Orden Público y de Seguridad Interior	0.00	0.00	0.00	0.00	0.00	0.00
a8) Otros Servicios Generales	0.00	0.00	0.00	0.00	0.00	0.00
<b>B. Desarrollo Social (B= b1+b2+b3+b4+b5+b6+b7)</b>	<b>0.00</b>	<b>0.00</b>	<b>0.00</b>	<b>0.00</b>	<b>0.00</b>	<b>0.00</b>
b1) Protección Ambiental	0.00	0.00	0.00	0.00	0.00	0.00
b2) Vivienda y Servicios a la Comunidad	0.00	0.00	0.00	0.00	0.00	0.00
b3) Salud	0.00	0.00	0.00	0.00	0.00	0.00
b4) Recreación, Cultura y Otras Manifestaciones Sociales	0.00	0.00	0.00	0.00	0.00	0.00
b5) Educación	0.00	0.00	0.00	0.00	0.00	0.00
b6) Protección Social	0.00	0.00	0.00	0.00	0.00	0.00
b7) Otros Asuntos Sociales	0.00	0.00	0.00	0.00	0.00	0.00
<b>C. Desarrollo Económico (C= c1+c2+c3+c4+c5+c6+c7+c8+c9)</b>	<b>0.00</b>	<b>0.00</b>	<b>0.00</b>	<b>0.00</b>	<b>0.00</b>	<b>0.00</b>
c1) Asuntos Económicos, Comerciales y Laborales en General	0.00	0.00	0.00	0.00	0.00	0.00
c2) Agropecuaria, Silvicultura, Pesca y Caza	0.00	0.00	0.00	0.00	0.00	0.00
c3) Combustibles y Energía	0.00	0.00	0.00	0.00	0.00	0.00
c4) Minería, Manufacturas y Construcción	0.00	0.00	0.00	0.00	0.00	0.00
c5) Transporte	0.00	0.00	0.00	0.00	0.00	0.00
c6) Comunicaciones	0.00	0.00	0.00	0.00	0.00	0.00
c7) Turismo	0.00	0.00	0.00	0.00	0.00	0.00
c8) Ciencia, Tecnología e Innovación	0.00	0.00	0.00	0.00	0.00	0.00
c9) Otras Industrias y Otros Asuntos Económicos	0.00	0.00	0.00	0.00	0.00	0.00
<b>D. Otras no Clasificadas en Funciones Anteriores (D= d1+d2+d3+d4)</b>	<b>0.00</b>	<b>0.00</b>	<b>0.00</b>	<b>0.00</b>	<b>0.00</b>	<b>0.00</b>
d1) Transacciones de la Deuda Publica / Costo Financiero de la Deuda	0.00	0.00	0.00	0.00	0.00	0.00
d2) Transferencias, Participaciones y Aportaciones entre Diferentes Niveles y Ordenes de Gobierno	0.00	0.00	0.00	0.00	0.00	0.00
d3) Saneamiento del Sistema Financiero	0.00	0.00	0.00	0.00	0.00	0.00





**CUENTA PÚBLICA**  
Órgano Superior de Auditoría y Fiscalización Gubernamental del Estado  
ESTADO ANALÍTICO DEL PRESUPUESTO DE EGRESOS DETALLADO -  
LDF CLASIFICACIÓN FUNCIONAL (FINALIDAD Y FUNCIÓN)  
Del 01 de Enero al 31 de Diciembre de 2023

d4) Adeudos de Ejercicios Fiscales Anteriores	0.00	0.00	0.00	0.00	0.00	0.00
<b>III. Total de Egresos (III = I + II)</b>	<b>40,600,412.00</b>	<b>1,621,001.32</b>	<b>42,221,413.32</b>	<b>42,221,413.32</b>	<b>40,745,310.25</b>	<b>0.00</b>

MTRA. INDIRA ISABEL GARCIA PEREZ  
AUDITORA SUPERIOR

C.P. ANDRES AGUAYO GUTIÉRREZ  
TITULAR DE LA UNIDAD ADMINISTRATIVA





**CUENTA PÚBLICA**  
**Órgano Superior de Auditoría y Fiscalización Gubernamental del Estado**  
**ESTADO ANALÍTICO DEL PRESUPUESTO DE EGRESOS DETALLADO -**  
**LDF CLASIFICACIÓN DE SERVICIOS PERSONALES POR CATEGORÍA**  
**Del 01 de Enero al 31 de Diciembre de 2023**

	<b>Aprobado</b>	<b>Ampliaciones / Reducciones</b>	<b>Modificado</b>	<b>Devengado</b>	<b>Pagado</b>	<b>Subejercicio</b>
<b>I. Gasto No Etiquetado (I = A+B+C+D+E+F+G+H+I)</b>	<b>30,973,859.00</b>	<b>1,169,299.98</b>	<b>32,143,158.98</b>	<b>32,143,158.98</b>	<b>30,779,174.12</b>	<b>0.00</b>
<i>A. Personal Administrativo y de Servicio Público</i>	<i>30,973,859.00</i>	<i>1,169,299.98</i>	<i>32,143,158.98</i>	<i>32,143,158.98</i>	<i>30,779,174.12</i>	<i>0.00</i>
<i>B. Magisterio</i>	<i>0.00</i>	<i>0.00</i>	<i>0.00</i>	<i>0.00</i>	<i>0.00</i>	<i>0.00</i>
<i>C. Servicios de Salud</i>	<i>0.00</i>	<i>0.00</i>	<i>0.00</i>	<i>0.00</i>	<i>0.00</i>	<i>0.00</i>
C1) Personal Administrativo	0.00	0.00	0.00	0.00	0.00	0.00
C2) Personal Medico, Paramedico y Afín	0.00	0.00	0.00	0.00	0.00	0.00
<i>D. Seguridad Publica</i>	<i>0.00</i>	<i>0.00</i>	<i>0.00</i>	<i>0.00</i>	<i>0.00</i>	<i>0.00</i>
<i>E. Gastos Asociados a la Implementación de Nuevas Leyes Federales o Reformas a las mismas</i>	<i>0.00</i>	<i>0.00</i>	<i>0.00</i>	<i>0.00</i>	<i>0.00</i>	<i>0.00</i>
E1) Nombre del Programa o Ley 1	0.00	0.00	0.00	0.00	0.00	0.00
E2) Nombre del Programa o Ley 2	0.00	0.00	0.00	0.00	0.00	0.00
<i>F. Sentencias Laborales Definitivas</i>	<i>0.00</i>	<i>0.00</i>	<i>0.00</i>	<i>0.00</i>	<i>0.00</i>	<i>0.00</i>
<b>II. Gasto Etiquetado (II = A+B+C+D+E+F+G+H+I)</b>	<b>0.00</b>	<b>0.00</b>	<b>0.00</b>	<b>0.00</b>	<b>0.00</b>	<b>0.00</b>
<i>A. Personal Administrativo y de Servicio Público</i>	<i>0.00</i>	<i>0.00</i>	<i>0.00</i>	<i>0.00</i>	<i>0.00</i>	<i>0.00</i>
<i>B. Magisterio</i>	<i>0.00</i>	<i>0.00</i>	<i>0.00</i>	<i>0.00</i>	<i>0.00</i>	<i>0.00</i>
<i>C. Servicios de Salud</i>	<i>0.00</i>	<i>0.00</i>	<i>0.00</i>	<i>0.00</i>	<i>0.00</i>	<i>0.00</i>
C1) Personal Administrativo	0.00	0.00	0.00	0.00	0.00	0.00
C2) Personal Medico, Paramedico y Afín	0.00	0.00	0.00	0.00	0.00	0.00
<i>D. Seguridad Publica</i>	<i>0.00</i>	<i>0.00</i>	<i>0.00</i>	<i>0.00</i>	<i>0.00</i>	<i>0.00</i>
<i>E. Gastos Asociados a la Implementación de Nuevas Leyes Federales o Reformas a las mismas</i>	<i>0.00</i>	<i>0.00</i>	<i>0.00</i>	<i>0.00</i>	<i>0.00</i>	<i>0.00</i>
E1) Nombre del Programa o Ley 1	0.00	0.00	0.00	0.00	0.00	0.00
E2) Nombre del Programa o Ley 2	0.00	0.00	0.00	0.00	0.00	0.00
<i>F. Sentencias Laborales Definitivas</i>	<i>0.00</i>	<i>0.00</i>	<i>0.00</i>	<i>0.00</i>	<i>0.00</i>	<i>0.00</i>
<b>Total del Gasto en Servicios Personales</b>	<b>30,973,859.00</b>	<b>1,169,299.98</b>	<b>32,143,158.98</b>	<b>32,143,158.98</b>	<b>30,779,174.12</b>	<b>0.00</b>

MTRA. INDIRA ISABEL GARCIA  
 PEREZ  
 AUDITORA SUPERIOR

C.P. ANDRÉS AGUAYO GUTIÉRREZ  
 TITULAR DE LA UNIDAD  
 ADMINISTRATIVA



**CUENTA PÚBLICA**  
Órgano Superior de Auditoría y Fiscalización Gubernamental del Estado  
**ESTADO ANALÍTICO DEL PRESUPUESTO DE EGRESOS DETALLADO -**  
**LDI CLASIFICACIÓN ADMINISTRATIVA**  
Del 01 de Enero al 31 de Diciembre de 2023

	Aprobado	Ampliaciones / Reducciones	Modificado	Devengado	Pagado	Subejercicio
<b>GASTO NO ETIQUETADO</b>						
FISCALIZACIÓN	40,600,412.00	1,621,001.32	42,221,413.32	42,221,413.32	40,745,310.25	0.00
	40,600,412.00	1,621,001.32	42,221,413.32	42,221,413.32	40,745,310.25	0.00
<b>GASTO ETIQUETADO</b>						
	0.00	0.00	0.00	0.00	0.00	0.00
<b>Total del Gasto</b>	<b>40,600,412.00</b>	<b>1,621,001.32</b>	<b>42,221,413.32</b>	<b>42,221,413.32</b>	<b>40,745,310.25</b>	<b>0.00</b>

MTRA. INDIRA SABEL GARCIA  
PEPEZ  
AUDITORA SUPERIOR

C.P. ANDRES AGUAYO GUTIÉRREZ  
TITULAR DE LA UNIDAD  
ADMINISTRATIVA



**CUENTA PÚBLICA**  
**Órgano Superior de Auditoría y Fiscalización Gubernamental del Estado**  
**GUÍA DE CUMPLIMIENTO DE LA LEY DE DISCIPLINA DE LAS ENTIDADES FEDERATIVAS Y LOS MUNICIPIOS**  
**Del 01 de Enero al 31 de Diciembre de 2023**

	<b>Implementación Mecanismos de Verificación</b>	<b>Implementación Fecha estimada de cumplimiento</b>	<b>Resultado Monto valor</b>	<b>Resultado Unidad (pesos/porcentaje)</b>	<b>Fundamento</b>	<b>Comentarios</b>
<b>INDICADORES PRESUPUESTARIOS</b>						
<b>A. INDICADORES CUANTITATIVOS</b>						
<b>1. Balance Presupuestario Sostenible</b>						
a. Propuesto	Iniciativa de Ley de Ingresos y Proyecto de Presupuesto de Egresos	0	40,600,412.00	PESOS	Art. 6 y 19 de la LDF	
b. Aprobado	Ley de Ingresos y Presupuesto de Egresos	0	40,600,412.00	PESOS	Art. 6 y 19 de la LDF	
c. Devengado	Cuenta Publica / Formato 4 LDF	0	42,221,413.32	PESO	Art. 6 y 19 de la LDF	
<b>2. Balance Presupuestario de Recursos Disponibles Sostenible</b>						
a. Propuesto	Ley de Ingresos y Proyecto de Presupuesto de Egresos		0.00	PESOS	Art. 6 y 19 de la LDF	
b. Aprobado	Ley de Ingresos y Presupuesto de Egresos		0.00	PESOS	Art. 6 y 19 de la LDF	
c. Devengado	Cuenta Publica / Formato 4 LDF		40,221,413.32	PESOS	Art. 6 y 19 de la LDF	
<b>3 Financiamiento Neto dentro del Techo de Financiamiento Neto</b>						
a. Propuesto	Iniciativa de Ley de Ingresos		0.00	PESOS	Art. 6 y 19 de la LDF	
b. Aprobado	Ley de Ingresos		0.00	PESOS	Art. 6 y 19 de la LDF	
c. Devengado	Cuenta Publica / Formato 4 LDF		0.00	PESOS	Art. 6 y 19 de la LDF	
<b>4 Recursos destinado a la atención de desastres naturales</b>						
<b>a. Asignación al fideicomiso para desastres naturales</b>						
a. 1 Aprobado	Reporte Trim. Formato 6 a		0.00	PESOS	Art. 9 de la LDF	
a. 2 Pagado	Cuenta Publica / Formato 6a		0.00	PESOS	Art. 9 de la LDF	
b. Aportación promedio realizada por la Entidad Federativa durante los 5 ejercicios previos, para infraestructura dañada por desastres naturales	Autorizaciones de recursos aprobados por el FONDEN		0.00	PESOS	Art. 9 de la LDF	

**CUENTA PÚBLICA**  
**Órgano Superior de Auditoría y Fiscalización Gubernamental del Estado**  
**GUÍA DE CUMPLIMIENTO DE LA LEY DE DISCIPLINA DE LAS ENTIDADES FEDERATIVAS Y LOS MUNICIPIOS**  
**Del 01 de Enero al 31 de Diciembre de 2023**

<i>c. Saldo del fideicomiso para desastres naturales</i>	<i>Cuenta Publica / Auxiliar de Cuernas</i>		0.00 PESOS	Art. 9 de la LDF
<i>d. Costo promedio de los últimos 5 ejercicios de la reconstrucción de infraestructura dañada por desastres naturales</i>	<i>Autorizaciones de recursos aprobados por el FODEN</i>		0.00 PESOS	Art. 9 de la LDF
<b>5 Techo para servicios personales</b>				
<i>a. Asignación en el Presupuesto de Egresos</i>	<i>Reporte Trim Formato 6d</i>		30,973,859.00 PESOS	Art. 10 y 21 de la LDF
<i>b. Devengado</i>	<i>Reporte Trim Format</i>		32,143,159.00 PESOS	Art. 13 fracc V y 21 de la LDF
<b>6 Previsiones de gasto para compromisos de pago derivados de APPs</b>				
<i>a. Asignación en el Presupuesto de Egresos</i>	<i>Presupuesto de Egresos</i>		0.00 PESOS	Art. 11 y 21 de la LDF
<b>7 Techo de ADEFAS para el ejercicio fiscal</b>				
<i>a. Propuesto</i>	<i>Proyecto de Presupuesto de Egresos</i>		0.00 PESOS	Art. 12 y 20 de la LDF
<i>b. Aprobado</i>	<i>Reporte Trim. Formato 6a</i>		0.00 PESOS	Art. 12 y 20 de la LDF
<i>c. Devengado</i>	<i>Cuenta Publica / Formato 6a</i>		0.00 PESOS	Art. 12 y 20 de la LDF
<b>B. INDICADORES CUALITATIVOS</b>				
<b>1 Iniciativa de Ley de Ingresos y Proyecto de Presupuesto de Egresos</b>				
<i>a. Objetivos anuales, estrategias y metas para el ejercicio fiscal</i>	<i>Iniciativa de Ley de Ingresos y Proyecto de Presupuesto de Egresos</i>		0.00	Art. 5 y 18 de la LDF
<i>b. Proyecciones de ejercicios posteriores</i>	<i>Iniciativa de Ley de Ingresos y Proyecto de Presupuesto de Egresos / Formatos 7a y b</i>		0.00	Art. 5 y 18 de la LDF
<i>c. Descripción de riesgos relevantes y propuestas de acción para enfrentarlos</i>	<i>Iniciativa de Ley de Ingresos y Proyecto de Presupuesto de Egresos</i>		0.00	Art. 5 y 18 de la LDF
<i>d. Resultados de ejercicios fiscales anteriores y el ejercicio fiscal en cuestión</i>	<i>Iniciativa de Ley de Ingresos y Proyecto de Presupuesto de Egresos / Formatos 7 c y d</i>		0.00	Art. 5 y 18 de la LDF
<i>e. Estudio actuarial de las pensiones de sus trabajadores</i>	<i>Proyecto de presupuesto de Egresos / Formato 8</i>		0.00	Art. 5 y 18 de la LDF
<b>2. Balance Presupuestario de Recursos Disponibles, en caso de ser negativo</b>				
<i>a. Razones excepcionales que justifican el Balance Presupuestario de Recursos Disponibles negativo</i>	<i>Iniciativa de Ley de Ingresos y Proyecto de Presupuesto de Egresos</i>		0.000	Art. 6 y 19 de la LDF








**CUENTA PÚBLICA**  
**Órgano Superior de Auditoría y Fiscalización Gubernamental del Estado**  
**GUÍA DE CUMPLIMIENTO DE LA LEY DE DISCIPLINA DE LAS ENTIDADES FEDERATIVAS Y LOS**  
**MUNICIPIOS**  
**Del 01 de Enero al 31 de Diciembre de 2023**

<p>b. Fuente de recursos para cubrir el Balance Presupuestario de Recursos Disponibles negativo</p>	<p>Iniciativa de Ley de Ingresos y Proyecto de Presupuesto de Egresos</p>		<p align="right">0.000</p>	<p>Art. 6 y 19 de la LDF</p>
<p>c. Número de ejercicios fiscales y acciones necesarias para cubrir el Balance Presupuestario de Recursos Disponibles negativo</p>	<p>Iniciativa de Ley de Ingresos y Proyecto de Presupuesto de Egresos</p>		<p align="right">0.000</p>	<p>Art. 6 y 19 de la LDF</p>
<p>d. Informes Trimestrales sobre el avance de las acciones para recuperar el Balance Presupuestario de Recursos Disponibles</p>	<p>Reporte Trim y Cuenta Publica</p>		<p align="right">0.000</p>	<p>Art. 6 y 19 de la LDF</p>
<p><b>3 Servicios Personales</b></p>				
<p>a. Remuneraciones de los servidores públicos</p>	<p>Proyecto de Presupuesto</p>	<p align="center">0</p>	<p align="right">30,973,859.00</p>	<p>Art. 10 y 21 de la LDF</p>
<p>b. Previsiones salariales y económicas para cubrir incrementos salariales, creación de plazas y otros</p>	<p>Proyecto de Presupuesto</p>		<p align="right">0.00</p>	<p>Art. 10 y 21 de la LDF</p>
<p><b>INDICADORES DEL EJERCICIO PRESUPUESTARIO</b></p>				
<p><b>A. INDICADORES CUANTITATIVOS</b></p>				
<p><b>1 Ingresos Excedentes derivados de Ingresos de Libre Disposición</b></p>				
<p>a. Monto de Ingresos Excedentes derivados de ILD</p>	<p>Cuenta Pública / Formato 5-</p>		<p align="right">1,621,001.00</p>	<p>Art. 14 y 21 de la LDF</p>
<p>b. Monto de Ingresos Excedentes derivados de ILD destinados al fin del A.14, fracción 1 de la LDF</p>	<p>Cuenta Pública</p>		<p align="right">0.00</p>	<p>Art. 14 y 21 de la LDF</p>
<p>c. Monto de Ingresos Excedentes derivados de ILD destinados al fin del A.14, fracción II, a) de la LDF</p>	<p>Cuenta Pública</p>		<p align="right">0.00</p>	<p>Art. 14 y 21 de la LDF</p>
<p>d. Monto de Ingresos Excedentes derivados de ILD destinados al fin del A.14, fracción II, b) de la LDF</p>	<p>Cuenta Pública</p>		<p align="right">0.00</p>	<p>Art. 14 y 21 de la LDF</p>
<p>e. Monto de Ingresos Excedentes derivados de ILD destinados al fin del artículo noveno transitorio de la LDF</p>			<p align="right">0.00</p>	<p>Art. Noveno Transitorio de la LDF</p>
<p>f. Monto de Ingresos Excedentes derivados de ILD destinados al fin señalado por el Artículo 14, párrafo segundo y en el artículo 21 y Noveno Transitorio de la LDF</p>			<p align="right">0.00</p>	<p>Art. 14 y 21 de la LDF</p>





**CUENTA PÚBLICA**  
 Órgano Superior de Auditoría y Fiscalización Gubernamental del Estado  
**GUÍA DE CUMPLIMIENTO DE LA LEY DE DISCIPLINA DE LAS ENTIDADES FEDERATIVAS Y LOS MUNICIPIOS**  
 Del 01 de Enero al 31 de Diciembre de 2023

<p><i>g. Monto de Ingresos Excedentes derivados de ILD en un nivel de endeudamiento sostenible de acuerdo al Sistema de Alertas hasta por el 5% de los recursos para cubrir el Gasto Corriente</i></p>			0.00		
<p><b>B. INDICADORES CUALITATIVOS</b></p>					
<p><b>1 Análisis Costo-Beneficio para programas o proyectos de inversión mayores a 10 millones de UDIS</b></p>	<p>Página de Internet de la Secretaría de Finanzas o Tesorería Municipal</p>		0.00		<p>Art. 13 frac. III y 21 de la LDF</p>
<p><b>2 Análisis de conveniencia y análisis de transferencia de riesgos de los proyectos APPs</b></p>	<p>Página de Internet de la Secretaría de Finanzas o Tesorería Municipal</p>		0.00		<p>Art. 13 frac. III y 21 de la LDF</p>
<p><b>3 Identificación de población objetivo, destino y temporalidad de subsidios</b></p>	<p>Página de Internet de la Secretaría de Finanzas o Tesorería Municipal</p>		0.00		<p>Art. 13 frac. III y 21 de la LDF</p>
<p><b>INDICADORES DE DEUDA PÚBLICA</b></p>					
<p><b>A. INDICADORES CUANTITATIVOS</b></p>					
<p><b>1 Obligaciones a Corto Plazo</b></p>					
<p><i>a. Límite de Obligaciones a Corto Plazo</i></p>			0.00		<p>Art. 30 frac. 1 de la LDF</p>
<p><i>b. Obligaciones a Corto Plazo</i></p>			0.00		<p>Art. 30 frac. 1 de la LDF</p>
<p>_____          MTRA. INDIRA ISABEL GARCIA PEREZ          AUDITORA SUPERIOR</p>		<p>_____          C.P. ANDRES AGUAYO GUTIÉRREZ          TITULAR DE LA UNIDAD ADMINISTRATIVA</p>			