

	2023	2022
ACTIVO		
ACTIVO CIRCULANTE		
a. Efectivo y Equivalentes (a= a1+a2+a3+a4+a5+a6+a7)	39,877,250.36	65,786,572.57
a1) Efectivo	0.00	0.00
a2) Bancos/Tesorería	39,851,744.36	65,761,066.57
a3) Bancos/Dependencias y Otros	0.00	0.00
a4) Inversiones temporales (hasta 3 meses)	0.00	0.00
a5) Fondos con afectación específica	0.00	0.00
a6) Depósitos de fondos a terceros en garantía y/o administración	25,506.00	25,506.00
a7) Otros Efectivos y Equivalentes	0.00	0.00
b. Derechos a Recibir Efectivo o Equivalentes (b= b1+b2+b3+b4+b5+b6+b7)	363,755,147.88	357,894,049.07
b1) Inversiones Financieras de Corto Plazo	0.00	0.00
b2) Cuentas por cobrar a corto plazo	1,666,436.00	1,666,436.00
b3) Deudores diversos por cobrar a corto plazo	1,838,311.20	1,847,911.20
b4) Ingresos por recuperar a corto plazo	24,172,339.24	17,405,094.82
b5) Deudores por anticipos de la tesorería a corto plazo	0.00	0.00
b6) Préstamos otorgados a corto plazo	0.00	0.00
b7) Otros derechos a recibir efectivo o equivalentes a corto plazo	336,078,061.44	336,974,607.05
c. Derechos a Recibir Bienes o Servicios (c = c1+c2+c3+c4+c5)	170,542.08	170,542.08
c1) Anticipo a proveedores por adquisición de bienes y prestación de servicios a corto plazo	170,542.08	170,542.08
c2) Anticipo a Proveedores por Adquisición de Bienes Inmuebles y Muebles a Corto Plazo	0.00	0.00
c3) Anticipo a Proveedores por Adquisición de Bienes Intangibles a Corto Plazo	0.00	0.00
c4) Anticipo a Contratistas por Obras Publicas a Corto Plazo	0.00	0.00
c5) Otros Derechos a Recibir Bienes o Servicios a Corto Plazo	0.00	0.00
d. Inventarios (d= d1+d2+d3+d4+d5)	0.00	0.00
d1) Inventario de mercancías para venta	0.00	0.00
d2) Inventario de mercancías terminadas	0.00	0.00
d3) Inventario de mercancías en proceso de elaboración	0.00	0.00
d4) Inventario de materias primas, materiales y suministros para producción	0.00	0.00
d5) Bienes en transito	0.00	0.00
e. Almacenes (e = e1)	0.00	0.00
e1) Almacén de materiales y suministros de consumo	0.00	0.00
f. Estimación por Pérdida o Deterioro de Activos Circulantes (f = f1+f2)	0.00	0.00
f1) (Estimaciones para cuentas incobrables por derechos a recibir efectivo o equivalente)	0.00	0.00
f2) Estimación por deterioro de inventarios	0.00	0.00
g. Otros Activos Criculantes (g= g1+g2+g3+g4)	0.00	0.00
g1) Valores en garantía	0.00	0.00
g2) Bienes en garantía (excluye depósitos de fondos)	0.00	0.00
g3) Bienes Ferivados de Embargos, Decomisos, Aseguramientos y Dación en Pago	0.00	0.00
g4) Adquisición con Fondos de Terceros	0.00	0.00



CUENTA PÚBLICA
COORDINACION DE LOS SERVICIOS EDUCATIVOS DEL ESTADO DE
COLIMA
ESTADO DE SITUACIÓN FINANCIERA DETALLADO - LDF
Del 01 de Enero al 31 de Diciembre de 2023

IA. Total de Activos Circulantes (IA = a+b+c+d+e+f+g)	403,802,940.32	423,851,163.72
ACTIVO NO CIRCULANTE		
a. Inversiones Financieras a Largo Plazo (a = a1+a2+a3+a4)	14,078,645.38	13,163,038.24
a1) Inversiones a largo plazo	0.00	0.00
a2) Títulos y valores a largo plazo	0.00	0.00
a3) Fideicomisos, mandatos y contratos análogos	14,078,645.38	13,163,038.24
a4) Participaciones y aportaciones de capital L P	0.00	0.00
b. Derechos a Recibir Efectivo o Equivalentes a Largo Plazo (b = b1+b2+b3+b4+b5)	1,499,679.71	1,582,776.24
b1) Documentos por cobrar a largo plazo	0.00	0.00
b2) Deudores diversos a largo plazo	1,499,679.71	1,582,776.24
b3) Ingresos por recuperar a largo plazo	0.00	0.00
b4) Prestamos otorgados a largo plazo	0.00	0.00
b5) Otros derechos a recibir efectivo o equivalentes a largo plazo	0.00	0.00
c. Bienes Inmuebles, Infraestructura y Construcciones en Proceso (c = c1+c2+c3+c4+c5+c6+c7)	398,611,838.58	402,758,030.00
c1) Terrenos	0.00	0.00
c2) Viviendas	0.00	0.00
c3) Edificios no habitacionales	398,611,838.58	402,758,030.00
c4) Infraestructura	0.00	0.00
c5) Construcciones en proceso en bienes de dominio público	0.00	0.00
c6) Construcciones en proceso en bienes propios	0.00	0.00
c7) Otros bienes inmuebles	0.00	0.00
d. Bienes Muebles (d = d1+d2+d3+d4+d5+d6+d7+d8)	313,684,949.58	310,598,160.74
d1) Mobiliario y equipo de administración	245,518,707.94	244,966,280.46
d2) Mobiliario y equipo educacional y recreativo	35,803,615.73	32,926,298.04
d3) Equipo e instrumental médico y de laboratorio	1,446,875.06	1,794,943.57
d4) Vehículos y equipo de transporte	7,825,935.66	7,848,435.66
d5) Equipo de defensa y seguridad	0.00	0.00
d6) Maquinaria, otros equipos y herramientas	23,089,815.19	23,062,203.01
d7) Colecciones, obras de arte y objetos valiosos	0.00	0.00
d8) Activos Biológicos	0.00	0.00
e. Activos Intangibles (e = e1+e2+e3+e4+e5)	430,906.39	270,872.79
e1) Software	214,842.44	270,872.79
e2) Patentes, marcas y derechos	0.00	0.00
e3) Concesiones y franquicias	0.00	0.00
e4) Licencias	216,063.95	0.00
e5) Otros activos intangibles	0.00	0.00
f. Depreciación, Deterioro y Amortización Acumulada de Bienes (f = f1+f2+f3+f4+f5)	-156,280,752.94	-118,557,868.10
f1) Depreciación acumulada de bienes inmuebles	0.00	0.00
f2) Depreciación acumulada de infraestructura	0.00	0.00
f3) Depreciación acumulada de bienes muebles	-156,280,752.94	-118,557,868.10
f4) Deterioro acumulado de activos biológicos	0.00	0.00
f5) Amortización acumulada de activos intangibles	0.00	0.00
g. Activos Diferidos (g = g1+g2+g3+g4+g5+g6)	0.00	0.00



CUENTA PÚBLICA
COORDINACION DE LOS SERVICIOS EDUCATIVOS DEL ESTADO DE
COLIMA
ESTADO DE SITUACIÓN FINANCIERA DETALLADO - LDF
Del 01 de Enero al 31 de Diciembre de 2023

g1) Estudios, formulación y evaluación de proyectos	0.00	0.00
g2) Derechos sobre bienes en régimen de arrendamiento financiero	0.00	0.00
g3) Gastos pagados por adelantado a largo plazo	0.00	0.00
g4) Anticipos a largo plazo	0.00	0.00
g5) Beneficios al retiro de empleados pagados por adelantado	0.00	0.00
g6) Otros activos diferidos	0.00	0.00
h. Estimación por Pérdida o Deterioro de Activos no Circulantes (h = h1+h2+h3+h4)	0.00	0.00
h1) Estimaciones por pérdida de cuentas incobrables de documentos por cobrar a largo plazo	0.00	0.00
h2) Estimaciones por pérdida de cuentas incobrables de deudores diversos por cobrar a largo plazo	0.00	0.00
h3) Estimaciones por pérdida de cuentas incobrables de ingresos por cobrar a largo plazo	0.00	0.00
h4) Estimaciones por pérdida de cuentas incobrables de prestamos otorgados a largo plazo	0.00	0.00
i. Otros Activos no Circulantes (i = i1+i2+i3)	0.00	0.00
i1) Bienes en concesión	0.00	0.00
i2) Bienes en arrendamiento financiero	0.00	0.00
i3) Bienes en comodato	0.00	0.00
IB. Total de Activos No Circulantes (IB = a+b+c+d+e+f+g+h+i)	572,025,266.70	609,815,009.91
I. Total del Activo (I = IA + AB)	975,828,207.02	1,033,666,173.63
PASIVO		
PASIVO CIRCULANTE		
a. Cuentas por Pagar a Corto Plazo (a = a1+a2+a3+a4+a5+a6+a7+a8+a9)	284,278,639.71	300,148,276.77
a1) Servicios personales por pagar a corto plazo	9,654,272.11	11,779,666.36
a2) Proveedores por pagar a corto plazo	121,026,942.06	131,467,043.97
a3) Contratistas por obras publicas por pagar a corto plazo	0.00	0.00
a4) Participaciones y aportaciones por pagar a corto plazo	0.00	0.00
a5) Transferencias otorgadas por pagar a corto plazo	0.00	0.00
a6) Intereses, comisiones y otros gastos de la deuda publica por pagar a corto plazo	0.00	0.00
a7) Retenciones y contribuciones por pagar a corto plazo	106,116,253.20	102,165,876.52
a8) Devoluciones de la ley de ingresos por pagar a corto plazo	0.00	0.00
a9) Otras cuentas por pagar a corto plazo	47,481,172.34	54,735,689.92
b. Documentos por Pagar a Corto Plazo (b = b1+b2+b3)	335,787,209.70	336,666,798.49
b1) Documentos comerciales por pagar a corto plazo	0.00	0.00
b2) Documentos con contratistas por obras publicas por pagar a corto plazo	0.00	0.00
b3) Otros documentos por pagar a corto plazo	335,787,209.70	336,666,798.49
c. Porción a Corto Plazo de la Deuda Pública a Largo Plazo (c = c1+c2+c3)	0.00	0.00
c1) Porción a corto plazo de la deuda pública interna	0.00	0.00
c2) Porción a corto plazo de la deuda pública externa	0.00	0.00
c3) Porción a corto plazo arrendamiento financiero	0.00	0.00
d. Títulos y Valores a Corto Plazo (d = d1+d2)	0.00	0.00
d1) Títulos y valores de la deuda pública interna a corto plazo	0.00	0.00



CUENTA PÚBLICA
COORDINACION DE LOS SERVICIOS EDUCATIVOS DEL ESTADO DE
COLIMA
ESTADO DE SITUACIÓN FINANCIERA DETALLADO - LDF
Del 01 de Enero al 31 de Diciembre de 2023

d2) Títulos y valores de la deuda pública externa a corto plazo	0.00	0.00
e. Pasivos Diferidos a Corto Plazo (e = e1+e2+e3)	0.00	0.00
e1) Ingresos cobrados por adelantado a corto plazo	0.00	0.00
e2) Intereses cobrados por adelantado a corto plazo	0.00	0.00
e3) Otros pasivos diferidos a corto plazo	0.00	0.00
f. Fondos y Bienes de Terceros en Garantía y/o Administración a Corto Plazo (f = f1+f2+f3+f4+f5+f6)	0.00	0.00
f1) Fondos en garantía a corto plazo	0.00	0.00
f2) Fondos en administración a corto plazo	0.00	0.00
f3) Fondos contingentes a corto plazo	0.00	0.00
f4) Fondos de fideicomisos, mandatos y contratos análogos a corto plazo	0.00	0.00
f5) Otros fondos de terceros en garantía y/o admon a corto plazo	0.00	0.00
f6) Valores y bienes en garantía a corto plazo	0.00	0.00
g. Provisiones a Corto Plazo (g = g1+g2+g3)	0.00	0.00
g1) Provisión para demandas y juicios a corto plazo	0.00	0.00
g2) Provisión para contingencias a corto plazo	0.00	0.00
g3) Otras provisiones a corto plazo	0.00	0.00
h. Otros Pasivos a Corto Plazo (h = h1+h2+h3)	5,567,117.64	5,608,280.14
h1) Ingresos por clasificar	5,567,117.64	5,608,280.14
h2) Recaudación por participar	0.00	0.00
h3) Otros pasivos circulantes	0.00	0.00
IIA. Total de Pasivos Circulantes (IIA = a+b+c+d+e+f+g+h)	625,632,967.05	642,423,355.40
PASIVO NO CIRCULANTE		
a. Cuentas por Pagar a Largo Plazo (a = a1+a2)	0.00	0.00
a1) Proveedores por pagar a largo plazo	0.00	0.00
a2) Contratistas por obras publicas por pagar a largo plazo	0.00	0.00
b. Documentos por Pagar a Largo Plazo (b = b1+b2+b3)	0.00	0.00
b1) Documentos comerciales por pagar a largo plazo	0.00	0.00
b2) Documentos con contratistas por obras publicas por pagar a largo plazo	0.00	0.00
b3) Otros documentos por pagar a largo plazo	0.00	0.00
c. Deuda Pública a Largo Plazo (c = c1+c2+c3+c4+c5)	0.00	0.00
c1) Títulos y valores de la deuda pública interna a largo plazo	0.00	0.00
c2) Títulos y valores de la deuda pública externa a largo plazo	0.00	0.00
c3) Préstamos de la deuda pública interna por pagar a largo plazo	0.00	0.00
c4) Préstamos de la deuda pública externa por pagar a largo plazo	0.00	0.00
c5) Arrendamiento financiero a largo plazo	0.00	0.00
d. Pasivos Diferidos a Largo Plazo (d = d1+d2+d3)	0.00	0.00
d1) Créditos diferidos a largo plazo	0.00	0.00
d2) Intereses cobrados por adelantado a largo plazo	0.00	0.00
d3) Otros pasivos diferidos a largo plazo	0.00	0.00
e. Fondos y Bienes de Terceros en Garantía y/o Administración a Largo Plazo (e = e1+e2)	0.00	0.00
e1) Fondos en garantía a largo plazo	0.00	0.00
e2) Fondos en administración a largo plazo	0.00	0.00



CUENTA PÚBLICA
COORDINACION DE LOS SERVICIOS EDUCATIVOS DEL ESTADO DE
COLIMA
ESTADO DE SITUACIÓN FINANCIERA DETALLADO - LDF
Del 01 de Enero al 31 de Diciembre de 2023

f. Fondos Contingentes a Largo Plazo (f = f1+f2+f3)	0.00	0.00
f1) Fondos de fideicomisos, mandatos y contratos análogos a largo plazo	0.00	0.00
f2) Otros fondos de terceros en garantía y/o administración a largo plazo	0.00	0.00
f3) Valores y bienes en garantía a largo plazo	0.00	0.00
g. Provisiones a Largo Plazo (g = g1+g2+g3+g4)	0.00	0.00
g1) Provisiones para demandas y juicios a largo plazo	0.00	0.00
g2) Provisiones para pensiones a largo plazo	0.00	0.00
g3) Provisiones para contingencias a largo plazo	0.00	0.00
g4) Otras provisiones a largo plazo	0.00	0.00
IIB. Total de Pasivos No Circulantes (IIB = a+b+c+d+e+f+g)	0.00	0.00
II. Total del Pasivo (II = IIA+IIB)	625,632,967.05	642,423,355.40
HACIENDA PUBLICA/ PATRIMONIO		
IIIA. Hacienda Pública/Patrimonio Contribuido (IIIA = a+b+c)	45,929,859.75	42,317,525.64
a. Aportaciones	0.00	0.00
b. Donaciones de Capital	45,929,859.75	42,317,525.64
c. Actualización de la Hacienda Pública/Patrimonio	0.00	0.00
IIIB. Hacienda Publica/Patrimonio Generado (IIIB = a+b+c+d+e)	304,265,380.22	348,925,292.59
a. Resultados del Ejercicio (Ahorro/Desahorro) (a = a1)	-6,672,217.13	8,315,428.65
a1) Resultado del Ejercicio (ahorro/desahorro)	-6,672,217.13	8,315,428.65
b. Resultados de Ejercicios Anteriores (b = b1)	-142,506,366.87	-153,686,611.26
b1) Resultados de ejercicios anteriores	-142,506,366.87	-153,686,611.26
c. Revalúos (c = c1+c2+c3+c4)	453,443,964.22	494,296,475.20
c1) Revaluos de bienes inmuebles	360,982,906.21	365,129,097.63
c2) Revaluo de bienes muebles	92,461,058.01	129,167,377.57
c3) Revaluos de bienes intangibles	0.00	0.00
c4) Otros revaluos	0.00	0.00
d. Reservas (d = d1+d2+d3)	0.00	0.00
d1) Reservas de patrimonio	0.00	0.00
d2) Reservas territoriales	0.00	0.00
d3) Reservas de contingencias	0.00	0.00
e. Rectificaciones de Resultados de Ejercicios Anteriores (e = e1+e2)	0.00	0.00
e1) Cambios en políticas contables	0.00	0.00
e2) Cambios por errores contables	0.00	0.00
IIIC. Exceso o Insuficiencia en la Actualización de la Hacienda Pública/ Patrimonio (IIIC = a+b)	0.00	0.00
a. Resultado por Posición Monetaria	0.00	0.00
b. Resultado por Tenencia de Activos no Monetarios	0.00	0.00
III. Total Hacienda Pública/Patrimonio (III = IIIA + IIIB + IIIC)	350,195,239.97	391,242,818.23
IV. Total del Pasivo y Hacienda Pública/Patrimonio (IV = II + III)	975,828,207.02	1,033,666,173.63



LESET. MARÍA DEL ROSARIO SILVA
VERDUZCO

LICDA. DANIELA ITZEL VERDUZCO
CURIEL



CUENTA PÚBLICA
COORDINACION DE LOS SERVICIOS EDUCATIVOS DEL ESTADO DE
COLIMA
ESTADO DE SITUACIÓN FINANCIERA DETALLADO - LDF
Del 01 de Enero al 31 de Diciembre de 2023

DIRECTORA GENERAL

SUBDIRECTORA DE PPTO. Y
REC.FINANCIEROS



COLIMA
GOBIERNO DEL ESTADO

CUENTA PÚBLICA
COORDINACIÓN DE LOS SERVICIOS EDUCATIVOS DEL ESTADO DE
COLIMA
INFORME ANALÍTICO DE LA DEUDA PÚBLICA Y OTROS PASIVOS - LDF
Del 01 de Enero al 31 de Diciembre de 2023

LESET. MARÍA DEL ROSARIO SILVA
VERDUZCO
DIRECTORA GENERAL

LICDA. DANIELA ITZEL VERDUZCO
CURIEL
SUBDIRECTORA DE PPTO. Y
REC.FINANCIEROS




COORDINACIÓN DE
LOS SERVICIOS EDUCATIVOS
DEL ESTADO DE COLIMA

21



CUENTA PÚBLICA
COORDINACION DE LOS SERVICIOS EDUCATIVOS DEL ESTADO DE COLIMA
INFORME ANALITICO DE OBLIGACIONES DIFERENTES DE FINANCIAMIENTOS - LDF
 Del 01 de Enero al 31 de Diciembre de 2023

	Fecha del Contrato (d)	Fecha de inicio de operación del proyecto (e)	Fecha de vencimiento (f)	Monto de la inversión pactada (g)	Plazo pactado (h)	Monto promedio mensual del pago de la contra prestación (i)	Monto promedio mensual del pago de la contraprestación correspondiente al pago de inversión (i)	Monto pagado de la inversión al 31 de Diciembre de %anio% (k)	Monto pagado de la inversión actualizado al 31 de Diciembre de %anio% (l)	Saldo pendiente por pagar de la inversión al 31 de Diciembre de %anio% (m=g-k)
A. ASOCIACIONES PÚBLICO PRIVADAS (APP'S) (A=A+B+C+D) A) APP 1 B) APP 2 C) APP 3 D) APP XX B. OTROS INSTRUMENTOS (B= A+B+C+D) A) OTRO INSTRUMENTO 1 B) OTRO INSTRUMENTO 2 C) OTRO INSTRUMENTO 3 D) OTRO INSTRUMENTO XX C. TOTAL DE OBLIGACIONES DIFERENTES DE FINANCIAMIENTO (C=A+B)	SIN INFORMACIÓN QUE MOSTRAR									


 LESET. MARÍA DEL ROSARIO SILVA VERDUZCO
 DIRECTORA GENERAL


 LICDA. DANIELA ITZEL VERDUZCO CURIEL
 SUBDIRECTORA DE PPTO. Y REC.FINANCIEROS



11



CUENTA PÚBLICA
COORDINACION DE LOS SERVICIOS EDUCATIVOS DEL ESTADO DE
COLIMA
BALANCE PRESUPUESTARIO - LDF
Del 01 de Enero al 31 de Diciembre de 2023

	Estimado / Aprobado	Devengado	Recaudado / Pagado
A. Ingresos Totales (A = A1+A2+A3)	4,267,631,311.87	4,412,144,366.41	4,412,144,366.41
A1. Ingresos de Libre Disposición	148,019,765.00	141,287,928.47	141,287,928.47
A2. Transferencias Federales Etiquetadas	4,119,611,546.87	4,270,856,437.94	4,270,856,437.94
A3. Financiamiento Neto	0.00	0.00	0.00
B. Egresos Presupuestarios (B= B1+ B2)	4,267,631,311.87	4,417,434,506.59	4,390,993,428.38
B1. Gasto no Etiquetado (Sin Incluir Amortización de la Deuda Pública)	148,019,765.00	140,318,067.43	134,474,614.98
B2. Gasto Etiquetado (Sin Incluir Amortización de la Deuda Pública)	4,119,611,546.87	4,277,116,439.16	4,256,518,813.40
C. Remanentes del Ejercicio Anterior (C = C1+C2)	0.00	0.00	0.00
C1. Remanentes de Ingresos de Libre Disposición Aplicado en el Periodo	0.00	0.00	0.00
C2. Remanentes de Transferencias Federales Etiquetadas Aplicados en el Periodo	0.00	0.00	0.00
I. Balance Presupuestario (I = A-B+C)	0.00	-5,290,140.18	21,150,938.03
II. Balance Presupuestario sin Financiamiento Neto (II=I-A3)	0.00	-5,290,140.18	21,150,938.03
III. Balance Presupuestario sin Financiamiento Neto y sin Remanentes del Ejercicio Anterior (III = II - C)	0.00	-5,290,140.18	21,150,938.03
E. Intereses, Comisiones y Gastos de la Deuda (E= E1 + E2)	0.00	0.00	0.00
E1. Intereses, comisiones y gastos de la deuda con gasto no etiquetado	0.00	0.00	0.00
E2. Intereses, comisiones y gasto de la deuda con gasto etiquetado	0.00	0.00	0.00
IV. Balance Primario (IV = III + E)	0.00	-5,290,140.18	21,150,938.03
F. Financiamiento (F = F1 + F2)	0.00	0.00	0.00
F1. Financiamiento con fuente de pago de ingresos de libre disposición	0.00	0.00	0.00
F2. Financiamiento con fuente de pago de transferencias federales etiquetadas	0.00	0.00	0.00
G. Amortización de la deuda (G = G1 + G2)	0.00	0.00	0.00
G1. Amortización de la deuda pública con gasto no etiquetado	0.00	0.00	0.00
G2. Amortización de la deuda pública con gasto etiquetado	0.00	0.00	0.00
A3. Financiamiento neto (A3= F - G)	0.00	0.00	0.00
A1. Ingresos de Libre Disposición	148,019,765.00	141,287,928.47	141,287,928.47
A3.1 Financiamiento neto con fuente de pago de ingresos de libre disposición	0.00	0.00	0.00
F1. Financiamiento con fuente de pago de ingresos de libre disposición	0.00	0.00	0.00
G1. Amortización de la deuda pública con gasto no etiquetado	0.00	0.00	0.00
B1. Gasto no Etiquetado (Sin Incluir Amortización de la Deuda Pública)	148,019,765.00	140,318,067.43	134,474,614.98



CUENTA PÚBLICA
COORDINACION DE LOS SERVICIOS EDUCATIVOS DEL ESTADO DE
COLIMA
BALANCE PRESUPUESTARIO - LDF
Del 01 de Enero al 31 de Diciembre de 2023

C1. Remanentes de Ingresos de Libre Disposición Aplicado en el Periodo	0.00	0.00	0.00
V. Balance presupuestario de recursos disponibles	0.00	969,861.04	6,813,313.49
VI. Balance presupuestario de recursos disponibles sin financiamiento neto	0.00	969,861.04	6,813,313.49
A2. Transferencias Federales Etiquetadas	4,119,611,546.87	4,270,856,437.94	4,270,856,437.94
A3.2 Financiamiento neto con fuente de pago de transferencias federales etiquetadas	0.00	0.00	0.00
F2. Financiamiento con fuente de pago de transferencias federales etiquetadas	0.00	0.00	0.00
G2. Amortización de la deuda pública con gasto etiquetado	0.00	0.00	0.00
B2. Gasto Etiquetado (Sin Incluir Amortización de la Deuda Pública)	4,119,611,546.87	4,277,116,439.16	4,256,518,813.40
C2. Remanentes de Transferencias Federales Etiquetadas Aplicados en el Periodo	0.00	0.00	0.00
VII. Balance presupuestario de recursos etiquetado	0.00	-6,260,001.22	14,337,624.54
VIII. Balance presupuestario de recursos etiquetados sin financiamiento neto	0.00	-6,260,001.22	14,337,624.54



LESET. MARÍA DEL ROSARIO SILVA
 VERDUZCO
 DIRECTORA GENERAL

LICDA. DANIELA ITZEL VERDUZCO
 CURIEL
 SUBDIRECTORA DE PPTO. Y
 REC.FINANCIEROS

21




CUENTA PÚBLICA
COORDINACION DE LOS SERVICIOS EDUCATIVOS DEL ESTADO DE
COLIMA
ESTADO ANALÍTICO DE INGRESOS DETALLADO - LDF
Del 01 de Enero al 31 de Diciembre de 2023


L1) Participaciones en Ingresos Locales	0.00	0.00	0.00	0.00	0.00	0.00
L2) Otros Ingresos de Libre Disposición	0.00	0.00	0.00	0.00	0.00	0.00
I. Total de Ingresos de Libre Disposición	148,019,765.00	-6,232,970.74	141,786,794.26	141,287,928.47	141,287,928.47	-6,731,836.53
Ingresos Excedentes de Ingresos de Libre Disposición	0.00	0.00	0.00	0.00	0.00	0.00
Transferencias Federales Etiquetadas						
A. Aportaciones	0.00	143,900,313.78	143,900,313.78	4,131,633,624.06	4,131,633,624.06	4,131,633,624.06
A1) Fondo de Aportaciones para la Nómina Educativa y Gasto Operativo	0.00	143,900,313.78	143,900,313.78	4,131,633,624.06	4,131,633,624.06	4,131,633,624.06
A2) Fondo de Aportaciones para los Servicios de Salud	0.00	0.00	0.00	0.00	0.00	0.00
A3) Fondo de Aportaciones para la Infraestructura Social	0.00	0.00	0.00	0.00	0.00	0.00
A4) Fondo de Aportaciones para el Fortalecimiento de los Municipios y de las Demarcaciones Territoriales del Distrito Federal	0.00	0.00	0.00	0.00	0.00	0.00
A5) Fondo de Aportaciones Múltiples	0.00	0.00	0.00	0.00	0.00	0.00
A6) Fondo de Aportaciones para la Educación Tecnológica y de Adultos	0.00	0.00	0.00	0.00	0.00	0.00
A7) Fondo de Aportaciones para la Seguridad Pública de los Estados y del Distrito Federal	0.00	0.00	0.00	0.00	0.00	0.00
A8) Fondo de Aportaciones para el Fortalecimiento de las Entidades Federativas	0.00	0.00	0.00	0.00	0.00	0.00
B. Convenios	131,878,236.59	9,260,999.41	141,139,236.00	138,772,108.70	138,772,108.70	6,893,872.11
B1) Convenios de Protección Social en Salud	0.00	0.00	0.00	0.00	0.00	0.00
B2) Convenios de Descentralización	0.00	0.00	0.00	0.00	0.00	0.00
B3) Convenios de Reasignación	0.00	0.00	0.00	0.00	0.00	0.00
B4) Otros Convenios y Subsidios	131,878,236.59	9,260,999.41	141,139,236.00	138,772,108.70	138,772,108.70	6,893,872.11
C. Fondos Distintos de Aportaciones	0.00	0.00	0.00	0.00	0.00	0.00
C1) Fondo para Entidades Federativas y Municipios Productores de Hidrocarburos	0.00	0.00	0.00	0.00	0.00	0.00
C2) Fondo Minero	0.00	0.00	0.00	0.00	0.00	0.00
D. Transferencias, Asignaciones, Subsidios y Subvenciones, y Pensiones y Jubilaciones	0.00	0.00	0.00	0.00	0.00	0.00
E. Otras Transferencias Federales Etiquetadas	3,987,733,310.28	348,553.21	3,988,081,863.49	450,705.18	450,705.18	-3,987,282,605.10



CUENTA PÚBLICA
COORDINACION DE LOS SERVICIOS EDUCATIVOS DEL ESTADO DE
COLIMA
ESTADO ANALÍTICO DE INGRESOS DETALLADO - LDF
Del 01 de Enero al 31 de Diciembre de 2023

II. Total de Transferencias Federales Etiquetadas	4,119,611,546.87	153,509,866.40	4,273,121,413.27	4,270,856,437.94	4,270,856,437.94	151,244,891.07
III. Ingresos Derivados de Financiamientos	0.00	0.00	0.00	0.00	0.00	0.00
A. Ingresos Derivados de Financiamientos	0.00	0.00	0.00	0.00	0.00	0.00
IV. Total de Ingresos	4,267,631,311.87	147,276,895.66	4,414,908,207.53	4,412,144,366.41	4,412,144,366.41	144,513,054.54
Datos Informativos						
1. Ingresos Derivados de Financiamientos con Fuente de Pago de Ingresos de Libre Disposición	0.00	0.00	0.00	0.00	0.00	0.00
2. Ingresos Derivados de Financiamientos con Fuente de Pago de Transferencias Federales Etiquetadas	0.00	0.00	0.00	0.00	0.00	0.00
3. Ingresos Derivados de Financiamientos	0.00	0.00	0.00	0.00	0.00	0.00


LESET. MARÍA DEL ROSARIO SILVA
VERDUZCO
DIRECTORA GENERAL


LICDA. DANIELA ITZEL VERDUZCO
CURIEL
SUBDIRECTORA DE PPTO. Y
REC.FINANCIEROS



COORDINACIÓN DE
LOS SERVICIOS EDUCATIVOS
DEL ESTADO DE COLIMA


211

CUENTA PÚBLICA
COORDINACIÓN DE LOS SERVICIOS EDUCATIVOS DEL ESTADO DE
COLIMA
ESTADO ANALÍTICO DEL PRESUPUESTO DE EGRESOS DETALLADO -
LDL CLASIFICACIÓN POR OBJETO DEL GASTO (CAPÍTULO Y CONCEPTO)
Del 01 de Enero al 31 de Diciembre de 2023

g5) Inversiones en Fideicomisos, Mandatos y Otros Análogos Fideicomiso de Desastres Naturales (Informativo)	0.00	0.00	0.00	0.00	0.00	0.00
g6) Otras Inversiones Financieras	0.00	0.00	0.00	0.00	0.00	0.00
g7) Provisiones para Contingencia y otras Erogaciones Especiales	0.00	0.00	0.00	0.00	0.00	0.00
<i>H. Participaciones y Aportaciones (H = h1+h2+h3)</i>	0.00	0.00	0.00	0.00	0.00	0.00
h1) Participaciones	0.00	0.00	0.00	0.00	0.00	0.00
h2) Aportaciones	0.00	0.00	0.00	0.00	0.00	0.00
h3) Convenios	0.00	0.00	0.00	0.00	0.00	0.00
<i>I. Deuda Pública (I = i1+i2+i3+i4+i5+i6+i7)</i>	0.00	0.00	0.00	0.00	0.00	0.00
i1) Amortización de la Deuda Pública	0.00	0.00	0.00	0.00	0.00	0.00
i2) Intereses de la Deuda Pública	0.00	0.00	0.00	0.00	0.00	0.00
i3) Comisiones de la Deuda Pública	0.00	0.00	0.00	0.00	0.00	0.00
i4) Gastos de la Deuda Pública	0.00	0.00	0.00	0.00	0.00	0.00
i5) Costo por Coberturas	0.00	0.00	0.00	0.00	0.00	0.00
i6) Apoyos Financieros	0.00	0.00	0.00	0.00	0.00	0.00
i7) Adeudos de Ejercicios Fiscales Anteriores (ADEFAS)	0.00	0.00	0.00	0.00	0.00	0.00
II. Gasto Etiquetado (II = A+B+C+D+E+F+G+H+I)	4,119,611,546.87	159,878,260.59	4,279,489,807.46	4,277,116,439.16	4,256,518,813.40	2,373,368.30
<i>A. Servicios Personales (A = a1+a2+a3+a4+a5+a6+a7)</i>	3,839,175,812.00	176,686,239.76	4,015,862,051.76	4,015,862,051.77	4,014,231,584.15	0.01
a1) Remuneraciones al Personal de Carácter Permanente	2,157,251,793.41	16,018,105.84	2,173,269,899.25	2,173,269,899.25	2,172,169,637.15	0.00
a2) Remuneraciones al Personal de Carácter Transitorio	31,511,837.04	1,766,145.18	33,277,982.22	33,277,982.21	33,277,982.21	0.01
a3) Remuneraciones Adicionales y Especiales	692,064,400.34	-2,531,844.85	689,532,555.49	689,532,555.51	689,305,100.36	-0.02
a4) Seguridad Social	344,228,728.40	17,586,229.19	361,814,957.59	361,814,957.58	361,592,713.94	0.01
a5) Otras Prestaciones Sociales y Económicas	482,047,435.98	126,970,396.55	609,017,832.53	609,017,832.53	608,959,170.10	0.00
a6) Previsiones	2,315,908.80	1,031,371.20	3,347,280.00	3,347,280.00	3,347,280.00	0.00
a7) Pago de Estímulos a Servidores Públicos	129,755,708.03	15,845,836.67	145,601,544.70	145,601,544.69	145,579,700.39	0.01
<i>B. Materiales y Suministros (B = b1+b2+b3+b4+b5+b6+b7+b8+b9)</i>	11,490,200.00	13,557,123.11	25,047,323.11	24,608,434.69	17,944,065.01	438,888.42
b1) Materiales de Administración, Emisión de Documentos y Artículos Oficiales	6,990,200.00	3,477,142.31	10,467,342.31	10,467,261.36	6,145,110.28	80.95
b2) Alimentos y Utensilios	2,500,000.00	9,160,873.08	11,660,873.08	11,222,065.61	8,995,538.95	438,807.47
b3) Materias Primas y Materiales de Producción y Comercialización	0.00	0.00	0.00	0.00	0.00	0.00
b4) Materiales y Artículos de Construcción y de Reparación	0.00	368,912.10	368,912.10	368,912.10	368,748.04	0.00
b5) Productos Químicos, Farmacéuticos y de Laboratorio	0.00	2,390.76	2,390.76	2,390.76	2,390.76	0.00
b6) Combustibles, Lubricantes y Aditivos	1,000,000.00	965,886.46	1,965,886.46	1,965,886.46	1,965,886.46	0.00

CUENTA PÚBLICA
COORDINACIÓN DE LOS SERVICIOS EDUCATIVOS DEL ESTADO DE
COLIMA
ESTADO ANALÍTICO DEL PRESUPUESTO DE EGRESOS DETALLADO -
LDF CLASIFICACIÓN POR OBJETO DEL GASTO (CAPITULO Y CONCEPTO)
Del 01 de Enero al 31 de Diciembre de 2023

e8) Bienes inmuebles	0.00	0.00	0.00	0.00	0.00	0.00
e9) Activos Intangibles	0.00	127,553.60	127,553.60	127,553.60	127,553.60	0.00
F. Inversión Pública (F= f1+f2+f3)	0.00	0.00	0.00	0.00	0.00	0.00
f1) Obra Pública en Bienes de Dominio Público	0.00	0.00	0.00	0.00	0.00	0.00
f2) Obra Pública en Bienes Propios	0.00	0.00	0.00	0.00	0.00	0.00
f3) Proyectos Productivos y Acciones de Fomento	0.00	0.00	0.00	0.00	0.00	0.00
G. Inversiones Financieras y Otras Provisiones (G= g1+g2+g3+g4+g5+g6+g7)	0.00	0.00	0.00	0.00	0.00	0.00
g1) Inversiones Para el Fomento de Actividades Productivas	0.00	0.00	0.00	0.00	0.00	0.00
g2) Acciones y Participaciones de Capital	0.00	0.00	0.00	0.00	0.00	0.00
g3) Compra de Titulos y Valores	0.00	0.00	0.00	0.00	0.00	0.00
g4) Concesión de Préstamos	0.00	0.00	0.00	0.00	0.00	0.00
g5) Inversiones en Fideicomisos, Mandatos y Otros Análogos Fideicomiso de Desastres Naturales (Informativo)	0.00	0.00	0.00	0.00	0.00	0.00
g6) Otras Inversiones Financieras	0.00	0.00	0.00	0.00	0.00	0.00
g7) Provisiones para Contingencia y otras Erogaciones Especiales	0.00	0.00	0.00	0.00	0.00	0.00
H. Participaciones y Aportaciones (H = h1+h2+h3)	0.00	0.00	0.00	0.00	0.00	0.00
h1) Participaciones	0.00	0.00	0.00	0.00	0.00	0.00
h2) Aportaciones	0.00	0.00	0.00	0.00	0.00	0.00
h3) Convenios	0.00	0.00	0.00	0.00	0.00	0.00
I. Deuda Pública (I = i1+i2+i3+i4+i5+i6+i7)	0.00	0.00	0.00	0.00	0.00	0.00
i1) Amortización de la Deuda Pública	0.00	0.00	0.00	0.00	0.00	0.00
i2) Intereses de la Deuda Pública	0.00	0.00	0.00	0.00	0.00	0.00
i3) Comisiones de la Deuda Pública	0.00	0.00	0.00	0.00	0.00	0.00
i4) Gastos de la Deuda Pública	0.00	0.00	0.00	0.00	0.00	0.00
i5) Costo por Coberturas	0.00	0.00	0.00	0.00	0.00	0.00
i6) Apoyos Financieros	0.00	0.00	0.00	0.00	0.00	0.00
i7) Adeudos de Ejercicios Fiscales Anteriores (ADEFAS)	0.00	0.00	0.00	0.00	0.00	0.00
III. Total de Egresos (III = I + II)	4,267,631,311.87	161,535,150.88	4,429,166,462.75	4,417,434,506.59	4,390,993,428.38	11,731,956.16


 LESET. MARÍA DEL ROSARIO SILVA VERDUZCO
 DIRECTORA GENERAL


 LICDA. DANIELA ITZEL VERDUZCO CURIEL
 SUBDIRECTORA DE PPTO. Y REC.FINANCIEROS




44



CUENTA PÚBLICA
COORDINACIÓN DE LOS SERVICIOS EDUCATIVOS DEL ESTADO DE
COLIMA
ESTADO ANALÍTICO DEL PRESUPUESTO DE EGRESOS DETALLADO -
LDF CLASIFICACIÓN FUNCIONAL (FINALIDAD Y FUNCIÓN)
Del 01 de Enero al 31 de Diciembre de 2023

d3) Saneamiento del Sistema Financiero	0.00	0.00	0.00	0.00	0.00	0.00
d4) Adeudos de Ejercicios Fiscales Anteriores	0.00	0.00	0.00	0.00	0.00	0.00
III. Total de Egresos (III = I + II)	4,267,631,311.87	161,535,150.88	4,429,166,462.75	4,417,434,506.59	4,390,993,428.38	11,731,956.16


LESET. MARÍA DEL ROSARIO SILVA
VERDUZCO
DIRECTORA GENERAL


LICDA. DANIELA ITZEL VERDUZCO
CURIEL
SUBDIRECTORA DE PPTO. Y
REC.FINANCIEROS




COORDINACIÓN DE
LOS SERVICIOS EDUCATIVOS
DEL ESTADO DE COLIMA

21

CUENTA PÚBLICA
COORDINACION DE LOS SERVICIOS EDUCATIVOS DEL ESTADO DE COLIMA
ESTADO ANALÍTICO DEL PRESUPUESTO DE EGRESOS DETALLADO -
LDF CLASIFICACIÓN DE SERVICIOS PERSONALES POR CATEGORÍA
Del 01 de Enero al 31 de Diciembre de 2023

	Aprobado	Ampliaciones / Reducciones	Modificado	Devengado	Pagado	Subejercicio
I. Gasto No Etiquetado (I = A+B+C+D+E+F+G+H+I)	0.00	117,691,440.02	117,691,440.02	117,691,440.02	115,887,746.20	0.00
<i>A. Personal Administrativo y de Servicio Público</i>	0.00	0.00	0.00	0.00	0.00	0.00
<i>B. Magisterio</i>	0.00	117,691,440.02	117,691,440.02	117,691,440.02	115,887,746.20	0.00
<i>C. Servicios de Salud</i>	0.00	0.00	0.00	0.00	0.00	0.00
C1) Personal Administrativo	0.00	0.00	0.00	0.00	0.00	0.00
C2) Personal Medico, Paramedico y Afin	0.00	0.00	0.00	0.00	0.00	0.00
<i>D. Seguridad Publica</i>	0.00	0.00	0.00	0.00	0.00	0.00
<i>E. Gastos Asociados a la Implementación de Nuevas Leyes Federales o Reformas a las mismas</i>	0.00	0.00	0.00	0.00	0.00	0.00
E1) Nombre del Programa o Ley 1	0.00	0.00	0.00	0.00	0.00	0.00
E2) Nombre del Programa o Ley 2	0.00	0.00	0.00	0.00	0.00	0.00
<i>F. Sentencias Laborales Definitivas</i>	0.00	0.00	0.00	0.00	0.00	0.00
II. Gasto Etiquetado (II = A+B+C+D+E+F+G+H+I)	3,839,175,812.00	176,686,239.78	4,015,862,051.78	4,015,862,051.77	4,014,231,584.15	0.01
<i>A. Personal Administrativo y de Servicio Público</i>	0.00	0.00	0.00	0.00	0.00	0.00
<i>B. Magisterio</i>	3,839,175,812.00	176,686,239.78	4,015,862,051.78	4,015,862,051.77	4,014,231,584.15	0.01
<i>C. Servicios de Salud</i>	0.00	0.00	0.00	0.00	0.00	0.00
C1) Personal Administrativo	0.00	0.00	0.00	0.00	0.00	0.00
C2) Personal Medico, Paramedico y Afin	0.00	0.00	0.00	0.00	0.00	0.00
<i>D. Seguridad Publica</i>	0.00	0.00	0.00	0.00	0.00	0.00
<i>E. Gastos Asociados a la Implementación de Nuevas Leyes Federales o Reformas a las mismas</i>	0.00	0.00	0.00	0.00	0.00	0.00
E1) Nombre del Programa o Ley 1	0.00	0.00	0.00	0.00	0.00	0.00
E2) Nombre del Programa o Ley 2	0.00	0.00	0.00	0.00	0.00	0.00
<i>F. Sentencias Laborales Definitivas</i>	0.00	0.00	0.00	0.00	0.00	0.00
Total del Gasto en Servicios Personales	3,839,175,812.00	294,377,679.80	4,133,553,491.80	4,133,553,491.79	4,130,119,330.35	0.01


 LESET. MARÍA DEL ROSARIO SILVA VERDUZCO
 DIRECTORA GENERAL


 LICDA. DANIELA ITZEL VERDUZCO CURIEL
 SUBDIRECTORA DE PPTO. Y REC.FINANCIEROS





CUENTA PÚBLICA
COORDINACION DE LOS SERVICIOS EDUCATIVOS DEL ESTADO DE COLIMA
ESTADO ANALÍTICO DEL PRESUPUESTO DE EGRESOS DETALLADO -
LDF CLASIFICACIÓN ADMINISTRATIVA
Del 01 de Enero al 31 de Diciembre de 2023

	Aprobado	Ampliaciones / Reducciones	Modificado	Devengado	Pagado	Subejercicio
GASTO NO ETIQUETADO						
DIRECCIÓN GENERAL DE LA COORDINACIÓN DE LOS SERVICIOS EDUCATIVOS	0.00	2,742,918.96	2,742,918.96	2,742,918.95	1,596,175.60	0.01
DIRECCIÓN DE PLANEACIÓN Y EVALUACIÓN DE POLÍTICAS EDUCATIVAS	0.00	569,522.31	569,522.31	569,522.31	569,522.31	0.00
DIRECCIÓN DE EDUCACIÓN BÁSICA	5,000,000.00	2,682,793.02	7,682,793.02	7,662,478.72	4,809,565.34	20,314.30
DIRECCIÓN DE ADMINISTRACIÓN Y FINANZAS	109,912,006.00	-14,402,180.23	95,509,825.77	87,188,358.83	87,141,134.83	8,321,466.94
DIRECCIÓN DE DESARROLLO DE LA GESTION EDUCATIVA	0.00	59,135.61	59,135.61	59,135.61	59,135.61	0.00
DIRECCIÓN DE EDUCACIÓN MEDIA SUPERIOR Y SUPERIOR	33,107,759.00	10,004,700.62	43,112,459.62	42,095,653.01	40,299,081.29	1,016,806.61
	148,019,765.00	1,656,890.29	149,676,655.29	140,318,067.43	134,474,614.98	9,358,587.86
DIRECCIÓN GENERAL DE LA COORDINACIÓN DE LOS SERVICIOS EDUCATIVOS	30,360,330.30	-1,101,503.10	29,258,827.20	29,258,827.20	29,258,827.20	0.00
GASTO NO ETIQUETADO						
DIRECCIÓN DE PLANEACIÓN Y EVALUACIÓN DE POLÍTICAS EDUCATIVAS	4,202,800.00	-1,106,954.52	3,095,845.48	3,095,845.48	2,512,253.57	0.00
DIRECCIÓN DE EDUCACIÓN BÁSICA	3,101,891,947.03	155,237,008.60	3,257,128,955.63	3,256,273,468.21	3,253,779,916.07	855,487.42
DIRECCIÓN DE ADMINISTRACIÓN Y FINANZAS	904,153,237.14	-514,387.77	903,638,849.37	903,602,081.98	892,346,899.16	36,767.39
DIRECCIÓN DE DESARROLLO DE LA GESTION EDUCATIVA	38,310,249.45	4,349,302.66	42,659,552.11	42,274,402.35	37,937,674.84	385,149.76
DIRECCIÓN DE EDUCACIÓN MEDIA SUPERIOR Y SUPERIOR	40,692,982.95	3,014,794.72	43,707,777.67	42,611,813.94	40,683,242.56	1,095,963.73
	4,119,611,546.87	159,878,260.59	4,279,489,807.46	4,277,116,439.16	4,256,518,813.40	2,373,368.30
Total del Gasto	4,267,631,311.87	161,535,150.88	4,429,166,462.75	4,417,434,506.59	4,390,993,428.38	11,731,956.16



LESET. MARÍA DEL ROSARIO SILVA VERDUZCO
DIRECTORA GENERAL

LICDA. DANIELA ITZEL VERDUZCO CURIEL
SUBDIRECTORA DE PPTO. Y REC.FINANCIEROS

Handwritten mark



CUENTA PÚBLICA
COORDINACION DE LOS SERVICIOS EDUCATIVOS DEL ESTADO DE COLIMA
GUÍA DE CUMPLIMIENTO DE LA LEY DE DISCIPLINA DE LAS ENTIDADES FEDERATIVAS Y LOS
MUNICIPIOS
 Del 01 de Enero al 31 de Diciembre de 2023

	Implementación Mecanismos de Verificación	Implementación Fecha estimada de cumplimiento	Resultado Monto valor	Resultado Unidad (pesos/porcentaje)	Fundamento	Comentarios
INDICADORES PRESUPUESTARIOS						
A. INDICADORES CUANTITATIVOS						
1. Balance Presupuestario Sostenible						
a. Propuesto	Cuenta Pública	0	0.000	N.A	0	
b. Aprobado	Cuenta Pública	0	0.000	N.A	0	
c. Devengado	Cuenta Pública	0	0.000	N.A	0	
2. Balance Presupuestario de Recursos Disponibles Sostenible						
a. Propuesto	Cuenta Pública	0	0.000	N.A	0	
b. Aprobado	Cuenta Pública	0	0.000	N.A	0	
c. Devengado	Cuenta Pública	0	0.000	N.A	0	
3 Financiamiento Neto dentro del Techo de Financiamiento Neto						
a. Propuesto	N.A	0	0.000	N.A	0	
b. Aprobado	N.A	0	0.000	N.A	0	
c. Devengado	N.A	0	0.000	N.A	0	
4 Recursos destinado a la atención de desastres naturales						
a. Asignación al fideicomiso para desastres naturales						
a. 1 Aprobado	N.A	0	0.000	N.A	0	
a. 2 Pagado	N.A	0	0.000	N.A	0	
b. Aportación promedio realizada por la Entidad Federativa durante los 5 ejercicios previos, para infraestructura dañada por desastres naturales	N.A	0	0.000	N.A	0	
c. Saldo del fideicomiso para desastres naturales	N.A	0	0.000	N.A	0	
d. Costo promedio de los últimos 5 ejercicios de la reconstrucción de infraestructura dañada por desastres naturales	N.A	0	0.000	N.A	0	
5 Techo para servicios personales						

<i>a. Asignación en el Presupuesto de Egresos</i>	Cuenta Pública	0	0.000	N.A	0
<i>b. Devengado</i>	Cuenta Pública	0	0.000	N.A	0
6 Previsiones de gasto para compromisos de pago derivados de APPs					
<i>a. Asignación en el Presupuesto de Egresos</i>	N.A	0	0.000	N.A	0
7 Techo de ADEFAS para el ejercicio fiscal					
<i>a. Propuesto</i>	N.A	0	0.000	N.A	0
<i>b. Aprobado</i>	N.A	0	0.000	N.A	0
<i>c. Devengado</i>	N.A	0	0.000	N.A	0
B. INDICADORES CUALITATIVOS					
1 Iniciativa de Ley de Ingresos y Proyecto de Presupuesto de Egresos					
<i>a. Objetivos anuales, estrategias y metas para el ejercicio fiscal</i>	N.A	0	0.000	N.A	0
<i>b. Proyecciones de ejercicios posteriores</i>	N.A	0	0.000	N.A	0
<i>c. Descripción de riesgos relevantes y propuestas de acción para enfrentarlos</i>	N.A	0	0.000	N.A	0
<i>d. Resultados de ejercicios fiscales anteriores y el ejercicio fiscal en cuestión</i>	N.A	0	0.000	N.A	0
<i>e. Estudio actuarial de las pensiones de sus trabajadores</i>	N.A	0	0.000	N.A	0
2. Balance Presupuestario de Recursos Disponibles, en caso de ser negativo					
<i>a. Razones excepcionales que justifican el Balance Presupuestario de Recursos Disponibles negativo</i>	N.A	0	0.000	N.A	0
<i>b. Fuente de recursos para cubrir el Balance Presupuestario de Recursos Disponibles negativo</i>	N.A	0	0.000	N.A	0
<i>c. Número de ejercicios fiscales y acciones necesarias para cubrir el Balance Presupuestario de Recursos Disponibles negativo</i>	N.A	0	0.000	N.A	0
<i>d. Informes Trimestrales sobre el avance de las acciones para recuperar el Balance Presupuestario de Recursos Disponibles</i>	N.A	0	0.000	N.A	0
3 Servicios Personales					
<i>a. Remuneraciones de los servidores públicos</i>	N.A	0	0.000	N.A	0





CUENTA PÚBLICA
COORDINACION DE LOS SERVICIOS EDUCATIVOS DEL ESTADO DE COLIMA
GUÍA DE CUMPLIMIENTO DE LA LEY DE DISCIPLINA DE LAS ENTIDADES FEDERATIVAS Y LOS
MUNICIPIOS
Del 01 de Enero al 31 de Diciembre de 2023

<i>b. Previsiones salariales y económicas para cubrir incrementos salariales, creación de plazas y otros</i>	N.A	0	0.000	N.A	0
INDICADORES DEL EJERCICIO PRESUPUESTARIO					
A. INDICADORES CUANTITATIVOS					
1 Ingresos Excedentes derivados de Ingresos de Libre Disposición					
<i>a. Monto de Ingresos Excedentes derivados de ILD</i>	N.A	0	0.000	N.A	0
<i>b. Monto de Ingresos Excedentes derivados de ILD destinados al fin del A.14, fracción 1 de la LDF</i>	N.A	0	0.000	N.A	0
<i>c. Monto de Ingresos Excedentes derivados de ILD destinados al fin del A.14, fracción II, a) de la LDF</i>	N.A	0	0.000	N.A	0
<i>d. Monto de Ingresos Excedentes derivados de ILD destinados al fin del A.14, fracción II, b) de la LDF</i>	N.A	0	0.000	N.A	0
<i>e. Monto de Ingresos Excedentes derivados de ILD destinados al fin del artículo noveno transitorio de la LDF</i>	N.A	0	0.000	N.A	0
<i>f. Monto de Ingresos Excedentes derivados de ILD destinados al fin señalado por el Artículo 14, párrafo segundo y en el artículo 21 y Noveno Transitorio de la LDF</i>	N.A	0	0.000	N.A	0
<i>g. Monto de Ingresos Excedentes derivados de ILD en un nivel de endeudamiento sostenible de acuerdo al Sistema de Alertas hasta por el 5% de los recursos para cubrir el Gasto Corriente</i>	N.A	0	0.000	N.A	0
B. INDICADORES CUALITATIVOS					
1 Análisis Costo-Beneficio para programas o proyectos de inversión mayores a 10 millones de UDIS	N.A	0	0.000	N.A	0
2 Análisis de conveniencia y análisis de transferencia de riesgos de los proyectos APPs	N.A	0	0.000	N.A	0
3 Identificación de población objetivo, destino y temporalidad de subsidios	N.A	0	0.000	N.A	0
INDICADORES DE DEUDA PÚBLICA					
A. INDICADORES CUANTITATIVOS					



CUENTA PÚBLICA
COORDINACION DE LOS SERVICIOS EDUCATIVOS DEL ESTADO DE COLIMA
GUÍA DE CUMPLIMIENTO DE LA LEY DE DISCIPLINA DE LAS ENTIDADES FEDERATIVAS Y LOS MUNICIPIOS
Del 01 de Enero al 31 de Diciembre de 2023

1 Obligaciones a Corto Plazo					
a. Límite de Obligaciones a Corto Plazo	N.A	0	0.000	N.A	0
b. Obligaciones a Corto Plazo	N.A	0	0.000	N.A	0
 LESET. MARÍA DEL ROSARIO SILVA VERDUZCO DIRECTORA GENERAL		 LICDA. DANIELA ITZEL VERDUZCO CURIEL SUBDIRECTORA DE PPTO. Y REC.FINANCIEROS			



COORDINACIÓN DE
LOS SERVICIOS EDUCATIVOS
DEL ESTADO DE COLIMA

24