





CUENTA PÚBLICA
Instituto Colimense para la Sociedad de la Información y el Conocimiento
GASTO POR CATEGORÍA PROGRAMÁTICA
Del 01 de Enero al 31 de Diciembre de 2023

Total del Gasto	5,687,913.00	365,896.17	6,053,809.17	5,933,352.30	4,941,624.70	120,456.87
						
	LIC. EDGAR RAFAEL AGUIRRE MUNGUÍA DIRECTOR			C.P. MARGARITA FARIAS MENDOZA COORDINADORA ADMINISTRATIVA		



CUENTA PÚBLICA
Instituto Colimense para la Sociedad de la Información y el Conocimiento
PROGRAMAS Y PROYECTOS DE INVERSIÓN
Del 01 de Enero al 31 de Diciembre de 2023

SIN EVIDENCIA QUE MOSTRAR

LIC. EDGAR RAFAEL AGUIRRE
MUNGUÍA
DIRECTOR

C.P. MARGARITA FARIAS MENDOZA
COORDINADORA ADMINISTRATIVA




CUENTA PÚBLICA
Instituto Colimense para la Sociedad de la Información y el Conocimiento
INDICADORES DE RESULTADOS
Del 01 de Enero al 31 de Diciembre de 2023

SE ANEXA EVIDENCIA DE ARCHIVO DE INDICADORES



LIC. EDGAR RAFAEL AGUIRRE
MUNGUÍA
DIRECTOR



C.P. MARGARITA FARIAS MENDOZA
COORDINADORA ADMINISTRATIVA



ÁREA:	COORDINACIÓN TÉCNICA
OFICIO No.	ICSIC/001/2024
SECCIÓN:	SC22S-PLANEACIÓN
ASUNTO:	ENTREGA CUARTO INFORME TRIMESTRAL (FTM 2023)

C.P. FABIOLA VERDUZCO APARICIO
SECRETARIA DE PLANEACIÓN, FINANZAS Y ADMINISTRACIÓN
P R E S E N T E

Por medio del presente, y en atención a la circular no. **SPFYA-051-2023**, a efecto de dar cumplimiento al Artículo 46 fracción III inciso C) de la Ley General de Contabilidad Gubernamental y el artículo 65 fracción III de la Ley de Presupuesto y Responsabilidad Hacendaria del Estado de Colima, envío la Ficha Técnica de Monitoreo (FTM) correspondiente al *cuarto trimestre* del año en curso de la siguiente manera:

- Enviado de forma digital FTM con los avances al correo programyseg@gmail.com
- Formato impreso con rubrica.

Para cualquier duda o aclaración favor de comunicarse con la Lic. Amayranni Peña Villaseñor a la ext. 20308.

Agradeciendo de antemano, aprovecho la ocasión para enviar un cordial saludo.

Atentamente.

Colima, Col., 08 de enero de 2024

EL DIRECTOR GENERAL DEL INSTITUTO COLIMENSE
PARA LA SOCIEDAD DE LA INFORMACIÓN Y EL CONOCIMIENTO 000036

LIC. EDGAR RAFAEL AGUIRRE MUNGUÍA

C.C.P Archivo/elaboro/APV

1824



2024



2024: Año del Bicentenario de la creación del Territorio Federal de Colima

**PRESUPUESTO DE EGRESOS 2023
FICHA TÉCNICA DE MONITOREO (FTM)**

Denominación del Pp:
5.- GOBIERNO HONESTO Y TRANSPARENTE
Eje de la Política Pública (PEP):
41521 - INSTITUTO COLIMENSE PARA LA
SOCIEDAD DE LA INFORMACIÓN Y EL
CONOCIMIENTO.
Unidad Presupuestal:

45.- AGENDA DIGITAL.
5.- GOBIERNO HONESTO Y TRANSPARENTE
41521 - INSTITUTO COLIMENSE PARA LA
SOCIEDAD DE LA INFORMACIÓN Y EL
CONOCIMIENTO.

Objetivo	Nombre	Definición del indicador	Método de Cálculo	Tipo Dimensión-Frecuencia	Unidad de Medida	Línea Base	Metas	Sentido del indicador	Parámetro de Sematización	T1	T2	T3	T4	Responsables
Fin	Contribuir a la información y el Conocimiento inclusiva y Sostenible mediante la Agenda Digital	Se refiere al Porcentaje de actualización de los 5 habilitadores de la Agenda Digital.	(Número de habilitadores actualizados/ Número de Habilitadores programados)*100	Eficacia- Estratégico Anual	Porcentaje	1. Agenda Digital (AÑO 2021)	100.00 Alcanzar el 100% de la actualización de los 5 habilitadores de la Agenda Digital	Ascendente		0%	30%	30%	30%	Dirección General
Propósito	Los Colimenses tienen acceso a la Sociedad de la Información y el Conocimiento inclusiva y Sostenible mediante la Agenda Digital dentro de una comunidad integrada y totalmente interconectada logrando un entorno de igualdad de oportunidades, respeto a la diversidad, identidad cultural, que permite el impacto en todos los sectores de la sociedad.	Se refiere al porcentaje de eventos institucionales para divulgación tecnológica e inclusión digital realizados	(Número de Eventos realizados/ número de eventos programados) *100	Eficacia- Estratégico Anual	Porcentaje	3 Proyectos o programas aplicados, realizados o entregados (AÑO 2021)	100.00 Realizar V/o participar en al menos 1 evento institucional en temas de innovación tecnológica y/o inclusión digital	Ascendente		0%	0%	200%	200%	Dirección de Vinculación
	A.- Desempeño de funciones realizado.	Se refiere al Porcentaje de seguimiento a la operatividad de la Agenda Digital	(Número de acciones realizadas/ Número de acciones programadas) *100	Eficacia- Gestión- Anual	Porcentaje	0 porcentaje de seguimiento a la operatividad (AÑO 2021)	100.00 Dar seguimiento a la operatividad de la Agenda Digital	Ascendente		10%	30%	30%	100%	Dirección General
Componentes	B.- Gobierno Electrónico, Proporcionar un servicio eficiente a la población que requiera soporte o asistencia en los trámites en línea	Se refiere al Porcentaje de localidades registradas de servicios brindados disponibles en materia de TIC's en el estado de Colima	(Número de localidades registradas/ número de localidades programadas) *100	Eficacia- Gestión- Trimestral	Porcentaje	0 Padrón de servicios brindados (AÑO 2021)	100.00 Generar el padrón de los servicios brindados disponibles en materia de TIC's por localidad registradas en el estado de Colima.	Ascendente		91.3%	91.3%	91.3%	91.3%	Dirección de Certificación y Trámites electrónicos
	C.- Vinculación e Inclusión Digital, Realizar programa de Alfabetización Digital, en comunidades rurales del Estado.	Se refiere al porcentaje de comunidades implementadas con al menos 1 campaña de alfabetización digital en 10 comunidades del estado de Colima	(Número de comunidades implementadas en al menos 1 campaña/ número de comunidades programadas) *100	Eficacia- Gestión- Trimestral	Porcentaje	0 programas de Alfabetización (AÑO 2021)	100.00 Implementar al menos 1 campaña de alfabetización digital en 10 comunidades del estado de Colima	Ascendente		0%	25%	60%	100%	Dirección de Vinculación
	A.01.- Aplicación de gasto en servicios personales	Se refiere al Porcentaje de acciones realizadas por concepto de pago de desempeño funciones.	(acciones realizadas por concepto de pago de desempeño funciones / acciones programadas por concepto de pago de desempeño funciones) *100	Eficacia- Gestión- Trimestral	Porcentaje	35 acciones por concepto de pago de desempeño de funciones (AÑO 2021)	100.00 Alcanzar el 100% de 35 acciones por concepto de pago de desempeño de funciones	Ascendente		25%	50%	75%	100%	Coordinación Administrativa
	A.02.- Actividades administrativas para la operación y conducción de acciones en materia de Agenda Digital.	Se refiere al Porcentaje de acciones realizadas por concepto de gastos de operación.	(acciones realizadas por concepto de gastos de operación / acciones programadas por concepto de gastos de operación) *100	Eficacia- Gestión- Trimestral	Porcentaje	250 acciones por concepto de pago de operación (AÑO 2021)	100.00 Alcanzar el 100% de 200 acciones por concepto de pago de gastos de operación	Ascendente		4%	6.4%	7.9%	8.9%	Coordinación Administrativa
Actividades	B.01.- Gestión de acciones con al menos 4 Gobiernos Municipales a fin de que se ofrezca trámites en línea del Gobierno del Estado de Colima en la infraestructura de TIC existente en municipios.	Se refiere al Porcentaje de acciones realizadas con los Gobiernos Municipales a fin de que ofrezcan los trámites en línea del Gobierno del Estado en la infraestructura de TIC existente	(Número de acciones realizadas con los gobiernos municipales/ número de acciones programadas con los gobiernos municipales) *100	Eficacia- Gestión- Trimestral	Porcentaje	0 acciones coordinadas con los Gobiernos Municipales (AÑO 2021)	100.00 Gestionar acciones con al menos 1 Gobierno Municipal a fin de que ofrezcan los trámites en línea del Gobierno del Estado en la infraestructura de TIC existente en sus municipios.	Ascendente		0%	0%	0%	0%	Dirección de Certificación y Trámites electrónicos
	B.02.- Atención anual de solicitudes de trámites electrónicos ofrecidos por la Dirección de Certificación y Trámites Electrónicos.	Se refiere al Porcentaje de solicitudes atendidas de trámites ofrecidos por la Dirección de Certificación y Trámites Electrónicos.	(Número de solicitudes de trámites atendidas/ número de solicitudes de trámites recibidas) *100	Eficacia- Gestión- Trimestral	Porcentaje	534823 trámites electrónicos atendidos (AÑO 2021)	100.00 Atender el 100% de los solicitudes de trámites electrónicos ofrecidos por la Dirección de Certificación y Trámites Electrónicos.	Ascendente		25%	50%	75%	100%	Dirección de Certificación y Trámites electrónicos
	C.01.- Realizar un programa permanente en las redes sociales para promover y divulgar el desarrollo tecnológico que permita fortalecer la inclusión digital en el Estado	Se refiere al Porcentaje de realización del programa para promover y divulgar el desarrollo tecnológico realizado anualmente	(numero de acciones realizadas/ número de acciones programados) *100	Eficacia- Gestión- Trimestral	Porcentaje	0 Programas para promover y divulgar el desarrollo tecnológico (AÑO 2021)	100.00 Realizar el 100% de un programa permanente en las redes sociales para promover y divulgar el desarrollo tecnológico que permita fortalecer la inclusión digital en el Estado	Ascendente		25%	50%	75%	100%	Dirección de Vinculación
	C.02.- Generar proyectos de innovación o transferencia tecnológica que contribuyan al desarrollo sostenible de la Entidad	Se refiere al porcentaje de prototipos de proyectos de innovación o transferencia tecnológica generados	(Número de Proyectos generados/ Número de proyectos programados) *100	Eficacia- Gestión- Trimestral	Porcentaje	0 proyectos de innovación o transferencia tecnológica generados (AÑO 2022)	100.00 Generar el 100% de al menos 2 propuestas de proyectos de innovación con impacto social y que contribuyan al desarrollo tecnológico del estado de Colima.	Ascendente		100%	100%	100%	100%	Dirección de Vinculación