

	2023	2022
ACTIVO		
ACTIVO CIRCULANTE		
a. Efectivo y Equivalentes (a= a1+a2+a3+a4+a5+a6+a7)	99,111.02	87,556.44
a1) Efectivo	2,500.00	2,500.00
a2) Bancos/Tesorería	96,610.00	-504,499.41
a3) Bancos/Dependencias y Otros	0.00	0.00
a4) Inversiones temporales (hasta 3 meses)	1.02	589,555.85
a5) Fondos con afectación específica	0.00	0.00
a6) Depósitos de fondos a terceros en garantía y/o administración	0.00	0.00
a7) Otros Efectivos y Equivalentes	0.00	0.00
b. Derechos a Recibir Efectivo o Equivalentes (b= b1+b2+b3+b4+b5+b6+b7)	1,554,224.11	1,483,136.88
b1) Inversiones Financieras de Corto Plazo	0.00	0.00
b2) Cuentas por cobrar a corto plazo	31,160.00	31,160.00
b3) Deudores diversos por cobrar a corto plazo	19,036.91	-7,043.62
b4) Ingresos por recuperar a corto plazo	0.00	0.00
b5) Deudores por anticipos de la tesorería a corto plazo	0.00	0.00
b6) Préstamos otorgados a corto plazo	0.00	0.00
b7) Otros derechos a recibir efectivo o equivalentes a corto plazo	1,504,027.20	1,459,020.50
c. Derechos a Recibir Bienes o Servicios (c = c1+c2+c3+c4+c5)	0.00	0.00
c1) Anticipo a proveedores por adquisición de bienes y prestación de servicios a corto plazo	0.00	0.00
c2) Anticipo a Proveedores por Adquisición de Bienes Inmuebles y Muebles a Corto Plazo	0.00	0.00
c3) Anticipo a Proveedores por Adquisición de Bienes Intangibles a Corto Plazo	0.00	0.00
c4) Anticipo a Contratistas por Obras Publicas a Corto Plazo	0.00	0.00
c5) Otros Derechos a Recibir Bienes o Servicios a Corto Plazo	0.00	0.00
d. Inventarios (d= d1+d2+d3+d4+d5)	0.00	0.00
d1) Inventario de mercancías para venta	0.00	0.00
d2) Inventario de mercancías terminadas	0.00	0.00
d3) Inventario de mercancías en proceso de elaboración	0.00	0.00
d4) Inventario de materias primas, materiales y suministros para producción	0.00	0.00
d5) Bienes en tránsito	0.00	0.00
e. Almacenes (e = e1)	0.00	0.00
e1) Almacén de materiales y suministros de consumo	0.00	0.00
f. Estimación por Pérdida o Deterioro de Activos Circulantes (f = f1+f2)	0.00	0.00
f1) (Estimaciones para cuentas incobrables por derechos a recibir efectivo o equivalente)	0.00	0.00
f2) Estimación por deterioro de inventarios	0.00	0.00
g. Otros Activos Criculantes (g= g1+g2+g3+g4)	9,286.00	0.00
g1) Valores en garantía	9,286.00	0.00
g2) Bienes en garantía (excluye depósitos de fondos)	0.00	0.00
g3) Bienes Ferivados de Embargos, Decomisos, Aseguramientos y Dación en Pago	0.00	0.00
g4) Adquisición con Fondos de Terceros	0.00	0.00

IA. Total de Activos Circulantes (IA = a+b+c+d+e+f+g)	1,662,621.13	1,570,693.32
ACTIVO NO CIRCULANTE		
a. Inversiones Financieras a Largo Plazo (a = a1+a2+a3+a4)	0.00	0.00
a1) Inversiones a largo plazo	0.00	0.00
a2) Títulos y valores a largo plazo	0.00	0.00
a3) Fideicomisos, mandatos y contratos análogos	0.00	0.00
a4) Participaciones y aportaciones de capital L P	0.00	0.00
b. Derechos a Recibir Efectivo o Equivalentes a Largo Plazo (b = b1+b2+b3+b4+b5)	0.00	0.00
b1) Documentos por cobrar a largo plazo	0.00	0.00
b2) Deudores diversos a largo plazo	0.00	0.00
b3) Ingresos por recuperar a largo plazo	0.00	0.00
b4) Prestamos otorgados a largo plazo	0.00	0.00
b5) Otros derechos a recibir efectivo o equivalentes a largo plazo	0.00	0.00
c. Bienes Inmuebles, Infraestructura y Construcciones en Proceso (c = c1+c2+c3+c4+c5+c6+c7)	0.00	6,270,963.45
c1) Terrenos	0.00	0.00
c2) Viviendas	0.00	0.00
c3) Edificios no habitacionales	0.00	6,270,963.45
c4) Infraestructura	0.00	0.00
c5) Construcciones en proceso en bienes de dominio público	0.00	0.00
c6) Construcciones en proceso en bienes propios	0.00	0.00
c7) Otros bienes inmuebles	0.00	0.00
d. Bienes Muebles (d = d1+d2+d3+d4+d5+d6+d7+d8)	9,679,100.22	2,783,693.20
d1) Mobiliario y equipo de administración	7,162,440.10	406,649.07
d2) Mobiliario y equipo educacional y recreativo	54,523.02	0.00
d3) Equipo e instrumental médico y de laboratorio	0.00	0.00
d4) Vehículos y equipo de transporte	1,056,032.75	1,056,032.48
d5) Equipo de defensa y seguridad	0.00	0.00
d6) Maquinaria, otros equipos y herramientas	1,406,104.35	1,321,011.65
d7) Colecciones, obras de arte y objetos valiosos	0.00	0.00
d8) Activos Biológicos	0.00	0.00
e. Activos Intangibles (e = e1+e2+e3+e4+e5)	24,035.50	8,516.50
e1) Software	24,035.50	8,516.50
e2) Patentes, marcas y derechos	0.00	0.00
e3) Concesiones y franquicias	0.00	0.00
e4) Licencias	0.00	0.00
e5) Otros activos intangibles	0.00	0.00
f. Depreciación, Deterioro y Amortización Acumulada de Bienes (f = f1+f2+f3+f4+f5)	0.00	0.00
f1) Depreciación acumulada de bienes inmuebles	0.00	0.00
f2) Depreciación acumulada de infraestructura	0.00	0.00
f3) Depreciación acumulada de bienes muebles	0.00	0.00
f4) Deterioro acumulado de activos biológicos	0.00	0.00
f5) Amortización acumulada de activos intangibles	0.00	0.00
g. Activos Diferidos (g = g1+g2+g3+g4+g5+g6)	0.00	7,419.00
g1) Estudios, formulación y evaluación de proyectos	0.00	0.00

g2) Derechos sobre bienes en régimen de arrendamiento financiero	0.00	0.00
g3) Gastos pagados por adelantado a largo plazo	0.00	7,419.00
g4) Anticipos a largo plazo	0.00	0.00
g5) Beneficios al retiro de empleados pagados por adelantado	0.00	0.00
g6) Otros activos diferidos	0.00	0.00
h. Estimación por Pérdida o Deterioro de Activos no Circulantes (h = h1+h2+h3+h4)	0.00	0.00
h1) Estimaciones por pérdida de cuentas incobrables de documentos por cobrar a largo plazo	0.00	0.00
h2) Estimaciones por pérdida de cuentas incobrables de deudores diversos por cobrar a largo plazo	0.00	0.00
h3) Estimaciones por pérdida de cuentas incobrables de ingresos por cobrar a largo plazo	0.00	0.00
h4) Estimaciones por pérdida de cuentas incobrables de prestamos otorgados a largo plazo	0.00	0.00
i. Otros Activos no Circulantes (i = i1+i2+i3)	0.00	0.00
i1) Bienes en concesión	0.00	0.00
i2) Bienes en arrendamiento financiero	0.00	0.00
i3) Bienes en comodato	0.00	0.00
IB. Total de Activos No Circulantes (IB = a+b+c+d+e+f+g+h+i)	9,703,135.72	9,070,592.15
I. Total del Activo (I = IA + AB)	11,365,756.85	10,641,285.47
PASIVO		
PASIVO CIRCULANTE		
a. Cuentas por Pagar a Corto Plazo (a = a1+a2+a3+a4+a5+a6+a7+a8+a9)	1,240,846.07	587,253.53
a1) Servicios personales por pagar a corto plazo	0.00	0.00
a2) Proveedores por pagar a corto plazo	35,529.00	35,145.10
a3) Contratistas por obras publicas por pagar a corto plazo	0.00	0.00
a4) Participaciones y aportaciones por pagar a corto plazo	0.00	0.00
a5) Transferencias otorgadas por pagar a corto plazo	0.00	0.00
a6) Intereses, comisiones y otros gastos de la deuda publica por pagar a corto plazo	0.00	0.00
a7) Retenciones y contribuciones por pagar a corto plazo	765,276.00	139,076.05
a8) Devoluciones de la ley de ingresos por pagar a corto plazo	0.00	0.00
a9) Otras cuentas por pagar a corto plazo	440,041.07	413,032.38
b. Documentos por Pagar a Corto Plazo (b = b1+b2+b3)	0.00	0.00
b1) Documentos comerciales por pagar a corto plazo	0.00	0.00
b2) Documentos con contratistas por obras publicas por pagar a corto plazo	0.00	0.00
b3) Otros documentos por pagar a corto plazo	0.00	0.00
c. Porción a Corto Plazo de la Deuda Pública a Largo Plazo (c = c1+c2+c3)	0.00	0.00
c1) Porción a corto plazo de la deuda pública interna	0.00	0.00
c2) Porción a corto plazo de la deuda pública externa	0.00	0.00
c3) Porción a corto plazo arrendamiento financiero	0.00	0.00
d. Títulos y Valores a Corto Plazo (d = d1+d2)	0.00	0.00
d1) Títulos y valores de la deuda pública interna a corto plazo	0.00	0.00
d2) Títulos y valores de la deuda pública externa a corto plazo	0.00	0.00
e. Pasivos Diferidos a Corto Plazo (e = e1+e2+e3)	0.00	0.00

e1) Ingresos cobrados por adelantado a corto plazo	0.00	0.00
e2) Intereses cobrados por adelantado a corto plazo	0.00	0.00
e3) Otros pasivos diferidos a corto plazo	0.00	0.00
f. Fondos y Bienes de Terceros en Garantía y/o Administración a Corto Plazo (f = f1+f2+f3+f4+f5+f6)	0.00	0.00
f1) Fondos en garantía a corto plazo	0.00	0.00
f2) Fondos en administración a corto plazo	0.00	0.00
f3) Fondos contingentes a corto plazo	0.00	0.00
f4) Fondos de fideicomisos, mandatos y contratos análogos a corto plazo	0.00	0.00
f5) Otros fondos de terceros en garantía y/o admon a corto plazo	0.00	0.00
f6) Valores y bienes en garantía a corto plazo	0.00	0.00
g. Provisiones a Corto Plazo (g = g1+g2+g3)	0.00	0.00
g1) Provisión para demandas y juicios a corto plazo	0.00	0.00
g2) Provisión para contingencias a corto plazo	0.00	0.00
g3) Otras provisiones a corto plazo	0.00	0.00
h. Otros Pasivos a Corto Plazo (h = h1+h2+h3)	0.00	0.00
h1) Ingresos por clasificar	0.00	0.00
h2) Recaudación por participar	0.00	0.00
h3) Otros pasivos circulantes	0.00	0.00
IIA. Total de Pasivos Circulantes (IIA = a+b+c+d+e+f+g+h)	1,240,846.07	587,253.53
PASIVO NO CIRCULANTE		
a. Cuentas por Pagar a Largo Plazo (a = a1+a2)	0.00	0.00
a1) Proveedores por pagar a largo plazo	0.00	0.00
a2) Contratistas por obras publicas por pagar a largo plazo	0.00	0.00
b. Documentos por Pagar a Largo Plazo (b = b1+b2+b3)	0.00	0.00
b1) Documentos comerciales por pagar a largo plazo	0.00	0.00
b2) Documentos con contratistas por obras publicas por pagar a largo plazo	0.00	0.00
b3) Otros documentos por pagar a largo plazo	0.00	0.00
c. Deuda Pública a Largo Plazo (c = c1+c2+c3+c4+c5)	0.00	0.00
c1) Títulos y valores de la deuda pública interna a largo plazo	0.00	0.00
c2) Títulos y valores de la deuda pública externa a largo plazo	0.00	0.00
c3) Préstamos de la deuda pública interna por pagar a largo plazo	0.00	0.00
c4) Préstamos de la deuda pública externa por pagar a largo plazo	0.00	0.00
c5) Arrendamiento financiero a largo plazo	0.00	0.00
d. Pasivos Diferidos a Largo Plazo (d = d1+d2+d3)	0.00	0.00
d1) Créditos diferidos a largo plazo	0.00	0.00
d2) Intereses cobrados por adelantado a largo plazo	0.00	0.00
d3) Otros pasivos diferidos a largo plazo	0.00	0.00
e. Fondos y Bienes de Terceros en Garantía y/o Administración a Largo Plazo (e = e1+e2)	0.00	0.00
e1) Fondos en garantía a largo plazo	0.00	0.00
e2) Fondos en administración a largo plazo	0.00	0.00
f. Fondos Contingentes a Largo Plazo (f = f1+f2+f3)	0.00	0.00
f1) Fondos de fideicomisos, mandatos y contratos análogos a largo plazo	0.00	0.00
f2) Otros fondos de terceros en garantía y/o administración a largo plazo	0.00	0.00

f3) Valores y bienes en garantía a largo plazo	0.00	0.00
g. Provisiones a Largo Plazo (g = g1+g2+g3+g4)	0.00	0.00
g1) Provisiones para demandas y juicios a largo plazo	0.00	0.00
g2) Provisiones para pensiones a largo plazo	0.00	0.00
g3) Provisiones para contingencias a largo plazo	0.00	0.00
g4) Otras provisiones a largo plazo	0.00	0.00
IIB. Total de Pasivos No Circulantes (IIB = a+b+c+d+e+f+g)	0.00	0.00
II. Total del Pasivo (II = IIA+IIB)	1,240,846.07	587,253.53
HACIENDA PUBLICA/ PATRIMONIO		
IIIA. Hacienda Pública/Patrimonio Contribuido (IIIA = a+b+c)	0.00	0.00
a. Aportaciones	0.00	0.00
b. Donaciones de Capital	0.00	0.00
c. Actualización de la Hacienda Pública/Patrimonio	0.00	0.00
IIIB. Hacienda Publica/Patrimonio Generado (IIIB = a+b+c+d+e)	10,124,910.78	10,054,031.94
a. Resultados del Ejercicio (Ahorro/Desahorro) (a = a1)	70,879.00	900,079.94
a1) Resultado del Ejercicio (ahorro/desahorro)	70,879.00	900,079.94
b. Resultados de Ejercicios Anteriores (b = b1)	9,945,281.78	9,045,202.00
b1) Resultados de ejercicios anteriores	9,945,281.78	9,045,202.00
c. Revalúos (c = c1+c2+c3+c4)	0.00	0.00
c1) Revaluos de bienes inmuebles	0.00	0.00
c2) Revaluo de bienes muebles	0.00	0.00
c3) Revaluos de bienes intangibles	0.00	0.00
c4) Otros revaluos	0.00	0.00
d. Reservas (d = d1+d2+d3)	0.00	0.00
d1) Reservas de patrimonio	0.00	0.00
d2) Reservas territoriales	0.00	0.00
d3) Reservas de contingencias	0.00	0.00
e. Rectificaciones de Resultados de Ejercicios Anteriores (e = e1+e2)	108,750.00	108,750.00
e1) Cambios en políticas contables	0.00	0.00
e2) Cambios por errores contables	108,750.00	108,750.00
IIIC. Exceso o Insuficiencia en la Actualización de la Hacienda Pública/ Patrimonio (IIIC = a+b)	0.00	0.00
a. Resultado por Posición Monetaria	0.00	0.00
b. Resultado por Tenencia de Activos no Monetarios	0.00	0.00
III. Total Hacienda Pública/Patrimonio (III = IIIA + IIIB + IIIC)	10,124,910.78	10,054,031.94
IV. Total del Pasivo y Hacienda Pública/Patrimonio (IV = II + III)	11,365,756.85	10,641,285.47

	Saldo al 31 de diciembre de 2022	Disposiciones del Periodo	Amortizaciones del periodo	Revaluaciones, Reclasificaciones y otros Ajustes	Saldo Final del Periodo	Pago de Intereses del Periodo	Pagado de comisiones y demás costos asociados durante el periodo
1. Deuda Pública (1=A+B)	0.00	0.00	0.00	0.00	0.00	0.00	0.00
<i>A. Corto Plazo (A= A1+A2+A3)</i>	<i>0.00</i>	<i>0.00</i>	<i>0.00</i>	<i>0.00</i>	<i>0.00</i>	<i>0.00</i>	<i>0.00</i>
A1) Instituciones de Crédito	0.00	0.00	0.00	0.00	0.00	0.00	0.00
A2) Títulos y Valores	0.00	0.00	0.00	0.00	0.00	0.00	0.00
A3) Arrendamientos Financieros	0.00	0.00	0.00	0.00	0.00	0.00	0.00
<i>B. Largo Plazo (B= B1+B2+B3)</i>	<i>0.00</i>	<i>0.00</i>	<i>0.00</i>	<i>0.00</i>	<i>0.00</i>	<i>0.00</i>	<i>0.00</i>
B1) Instituciones de Crédito	0.00	0.00	0.00	0.00	0.00	0.00	0.00
B2) Títulos y Valores	0.00	0.00	0.00	0.00	0.00	0.00	0.00
B3) Arrendamientos Financieros	0.00	0.00	0.00	0.00	0.00	0.00	0.00
2. Otros Pasivos	1,240,846.07	0.00	0.00	0.00	1,240,846.07	0.00	0.00
3. Total de la Deuda Pública y Otros Pasivos (3= 1+2)	1,240,846.07	0.00	0.00	0.00	1,240,846.07	0.00	0.00
4. Deuda Contingente	0.00	0.00	0.00	0.00	0.00	0.00	0.00
A. Deuda Contingente 1	0.00	0.00	0.00	0.00	0.00	0.00	0.00
B. Deuda Contingente 2	0.00	0.00	0.00	0.00	0.00	0.00	0.00
C. Deuda Contingente XX	0.00	0.00	0.00	0.00	0.00	0.00	0.00
5. Valor de Instrumentos Bono Cupón Cero	0.00	0.00	0.00	0.00	0.00	0.00	0.00
A. Instrumento Bono Cupón 1	0.00	0.00	0.00	0.00	0.00	0.00	0.00
B. Instrumento Bono Cupón 2	0.00	0.00	0.00	0.00	0.00	0.00	0.00

	Fecha del Contrato (d)	Fecha de inicio de operación del proyecto (e)	Fecha de vencimiento (f)	Monto de la inversión pactada (g)	Plazo pactado (h)	Monto promedio mensual del pago de la contra prestación (i)	Monto promedio mensual del pago de la contraprestación correspondiente al pago de inversión (j)	Monto pagado de la inversión al 31 de Diciembre de %anio% (k)	Monto pagado de la inversión actualizado al 31 de Diciembre de %anio% (l)	Saldo pendiente por pagar de la inversión al 31 de Diciembre de %anio% (m=g-k)
A. ASOCIACIONES PÚBLICO PRIVADAS (APP'S) (A=A+B+C+D) A) APP 1 B) APP 2 C) APP 3 D) APP XX B. OTROS INSTRUMENTOS (B= A+B+C+D) A) OTRO INSTRUMENTO 1 B) OTRO INSTRUMENTO 2 C) OTRO INSTRUMENTO 3 D) OTRO INSTRUMENTO XX C. TOTAL DE OBLIGACIONES DIFERENTES DE FINANCIAMIENTO (C=A+B)										

SIN INFORMACIÓN QUE MOSTRAR



Rodolfo Aguilar
 C. RODOLFO AGUILAR DÁVALOS
 DIRECTOR GENERAL

Diozelina Mojarro
 LICDA. DIOSELINA MOJARRO
 CUENCAR
 COORDINACIÓN DE ADMÓN. Y FINANZAS

	Estimado / Aprobado	Devengado	Recaudado / Pagado
A. Ingresos Totales (A = A1+A2+A3)	21,801,408.00	20,854,087.00	20,854,087.00
A1. Ingresos de Libre Disposición	21,801,408.00	20,854,087.00	20,854,087.00
A2. Transferencias Federales Etiquetadas	0.00	0.00	0.00
A3. Financiamiento Neto	0.00	0.00	0.00
B. Egresos Presupuestarios (B= B1+ B2)	18,886,962.00	21,415,752.00	21,415,752.00
B1. Gasto no Etiquetado (Sin Incluir Amortización de la Deuda Pública)	0.00	0.00	0.00
B2. Gasto Etiquetado (Sin Incluir Amortización de la Deuda Pública)	18,886,962.00	21,415,752.00	21,415,752.00
C. Remanentes del Ejercicio Anterior (C = C1+C2)	0.00	0.00	0.00
C1. Remanentes de Ingresos de Libre Disposición Aplicado en el Periodo	0.00	0.00	0.00
C2. Remanentes de Transferencias Federales Etiquetadas Aplicados en el Periodo	0.00	0.00	0.00
I. Balance Presupuestario (I = A-B+C)	2,914,446.00	-561,665.00	-561,665.00
II. Balance Presupuestario sin Financiamiento Neto (II=I-A3)	2,914,446.00	-561,665.00	-561,665.00
III. Balance Presupuestario sin Financiamiento Neto y sin Remanentes del Ejercicio Anterior (III = II - C)	2,914,446.00	-561,665.00	-561,665.00
E. Intereses, Comisiones y Gastos de la Deuda (E= E1 + E2)	0.00	0.00	0.00
E1. Intereses, comisiones y gastos de la deuda con gasto no etiquetado	0.00	0.00	0.00
E2. Intereses, comisiones y gasto de la deuda con gasto etiquetado	0.00	0.00	0.00
IV. Balance Primario (IV = III + E)	2,914,446.00	-561,665.00	-561,665.00
F. Financiamiento (F = F1 + F2)	0.00	0.00	0.00
F1. Financiamiento con fuente de pago de ingresos de libre disposición	0.00	0.00	0.00
F2. Financiamiento con fuente de pago de transferencias federales etiquetadas	0.00	0.00	0.00
G. Amortización de la deuda (G = G1 + G2)	0.00	0.00	0.00
G1. Amortización de la deuda pública con gasto no etiquetado	0.00	0.00	0.00
G2. Amortización de la deuda pública con gasto etiquetado	0.00	0.00	0.00
A3. Financiamiento neto (A3= F - G)	0.00	0.00	0.00
A1. Ingresos de Libre Disposición	21,801,408.00	20,854,087.00	20,854,087.00
A3.1 Financiamiento neto con fuente de pago de ingresos de libre disposición	0.00	0.00	0.00
F1. Financiamiento con fuente de pago de ingresos de libre disposición	0.00	0.00	0.00
G1. Amortización de la deuda pública con gasto no etiquetado	0.00	0.00	0.00
B1. Gasto no Etiquetado (Sin Incluir Amortización de la Deuda Pública)	0.00	0.00	0.00
C1. Remanentes de Ingresos de Libre Disposición Aplicado en el Periodo	0.00	0.00	0.00

V. Balance presupuestario de recursos disponibles	21,801,408.00	20,854,087.00	20,854,087.00
VI. Balance presupuestario de recursos disponibles sin financiamiento neto	21,801,408.00	20,854,087.00	20,854,087.00
A2. Transferencias Federales Etiquetadas	0.00	0.00	0.00
A3.2 Financiamiento neto con fuente de pago de transferencias federales etiquetadas	0.00	0.00	0.00
F2. Financiamiento con fuente de pago de transferencias federales etiquetadas	0.00	0.00	0.00
G2. Amortización de la deuda pública con gasto etiquetado	0.00	0.00	0.00
B2. Gasto Etiquetado (Sin Incluir Amortización de la Deuda Pública)	18,886,962.00	21,415,752.00	21,415,752.00
C2. Remanentes de Transferencias Federales Etiquetadas Aplicados en el Periodo	0.00	0.00	0.00
VII. Balance presupuestario de recursos etiquetado	-18,886,962.00	-21,415,752.00	-21,415,752.00
VIII. Balance presupuestario de recursos etiquetados sin financiamiento neto	-18,886,962.00	-21,415,752.00	-21,415,752.00

L2) Otros Ingresos de Libre Disposición	0.00	0.00	0.00	0.00	0.00	0.00
I. Total de Ingresos de Libre Disposición	21,801,408.00	-86,220.00	21,715,188.00	20,854,087.00	20,854,087.00	-947,321.00
Ingresos Excedentes de Ingresos de Libre Disposición	0.00	0.00	0.00	0.00	0.00	0.00
Transferencias Federales Etiquetadas						
A. Aportaciones	0.00	0.00	0.00	0.00	0.00	0.00
A1) Fondo de Aportaciones para la Nómina Educativa y Gasto Operativo	0.00	0.00	0.00	0.00	0.00	0.00
A2) Fondo de Aportaciones para los Servicios de Salud	0.00	0.00	0.00	0.00	0.00	0.00
A3) Fondo de Aportaciones para la Infraestructura Social	0.00	0.00	0.00	0.00	0.00	0.00
A4) Fondo de Aportaciones para el Fortalecimiento de los Municipios y de las Demarcaciones Territoriales del Distrito Federal	0.00	0.00	0.00	0.00	0.00	0.00
A5) Fondo de Aportaciones Múltiples	0.00	0.00	0.00	0.00	0.00	0.00
A6) Fondo de Aportaciones para la Educación Tecnológica y de Adultos	0.00	0.00	0.00	0.00	0.00	0.00
A7) Fondo de Aportaciones para la Seguridad Pública de los Estados y del Distrito Federal	0.00	0.00	0.00	0.00	0.00	0.00
A8) Fondo de Aportaciones para el Fortalecimiento de las Entidades Federativas	0.00	0.00	0.00	0.00	0.00	0.00
B. Convenios	0.00	0.00	0.00	0.00	0.00	0.00
B1) Convenios de Protección Social en Salud	0.00	0.00	0.00	0.00	0.00	0.00
B2) Convenios de Descentralización	0.00	0.00	0.00	0.00	0.00	0.00
B3) Convenios de Reasignación	0.00	0.00	0.00	0.00	0.00	0.00
B4) Otros Convenios y Subsidios	0.00	0.00	0.00	0.00	0.00	0.00
C. Fondos Distintos de Aportaciones	0.00	0.00	0.00	0.00	0.00	0.00
C1) Fondo para Entidades Federativas y Municipios Productores de Hidrocarburos	0.00	0.00	0.00	0.00	0.00	0.00
C2) Fondo Minero	0.00	0.00	0.00	0.00	0.00	0.00
D. Transferencias, Asignaciones, Subsidios y Subvenciones, y Pensiones y Jubilaciones	0.00	0.00	0.00	0.00	0.00	0.00
E. Otras Transferencias Federales Etiquetadas	0.00	0.00	0.00	0.00	0.00	0.00
II. Total de Transferencias Federales Etiquetadas	0.00	0.00	0.00	0.00	0.00	0.00
III. Ingresos Derivados de Financiamientos	0.00	0.00	0.00	0.00	0.00	0.00
A. Ingresos Derivados de Financiamientos	0.00	0.00	0.00	0.00	0.00	0.00
IV. Total de Ingresos	21,801,408.00	-86,220.00	21,715,188.00	20,854,087.00	20,854,087.00	-947,321.00





CUENTA PÚBLICA
Instituto de Fomento de Ferias y Exposiciones de Colima
ESTADO ANALÍTICO DE INGRESOS DETALLADO - LDF
Del 01 de Enero al 31 de Diciembre de 2023

Datos Informativos

1. Ingresos Derivados de Financiamientos con Fuente de Pago de Ingresos de Libre Disposición	0.00	0.00	0.00	0.00	0.00	0.00
2. Ingresos Derivados de Financiamientos con Fuente de Pago de Transferencias Federales Etiquetadas	0.00	0.00	0.00	0.00	0.00	0.00
3. Ingresos Derivados de Financiamientos	0.00	0.00	0.00	0.00	0.00	0.00




C. RODOLFO AGUILAR DÁVALOS
DIRECTOR GENERAL


LICDA. DIOSELINA MOJARRO
CUENCAR
COORDINACIÓN DE ADMÓN. Y
FINANZAS

CUENTA PÚBLICA
Instituto de Fomento de Ferias y Exposiciones de Colima
ESTADO ANALÍTICO DEL PRESUPUESTO DE EGRESOS DETALLADO -
LDF CLASIFICACIÓN POR OBJETO DEL GASTO (CAPÍTULO Y CONCEPTO)
Del 01 de Enero al 31 de Diciembre de 2023


f1) Obra Pública en Bienes de Dominio Público	0.00	0.00	0.00	0.00	0.00	0.00
f2) Obra Pública en Bienes Propios	0.00	0.00	0.00	0.00	0.00	0.00
f3) Proyectos Productivos y Acciones de Fomento	0.00	0.00	0.00	0.00	0.00	0.00
G. Inversiones Financieras y Otras Provisiones (G= g1+g2+g3+g4+g5+g6+g7)	0.00	0.00	0.00	0.00	0.00	0.00
g1) Inversiones Para el Fomento de Actividades Productivas	0.00	0.00	0.00	0.00	0.00	0.00
g2) Acciones y Participaciones de Capital	0.00	0.00	0.00	0.00	0.00	0.00
g3) Compra de Títulos y Valores	0.00	0.00	0.00	0.00	0.00	0.00
g4) Concesión de Préstamos	0.00	0.00	0.00	0.00	0.00	0.00
g5) Inversiones en Fideicomisos, Mandatos y Otros Análogos Fideicomiso de Desastres Naturales (Informativo)	0.00	0.00	0.00	0.00	0.00	0.00
g6) Otras Inversiones Financieras	0.00	0.00	0.00	0.00	0.00	0.00
g7) Provisiones para Contingencia y otras Erogaciones Especiales	0.00	0.00	0.00	0.00	0.00	0.00
H. Participaciones y Aportaciones (H = h1+h2+h3)	0.00	0.00	0.00	0.00	0.00	0.00
h1) Participaciones	0.00	0.00	0.00	0.00	0.00	0.00
h2) Aportaciones	0.00	0.00	0.00	0.00	0.00	0.00
h3) Convenios	0.00	0.00	0.00	0.00	0.00	0.00
I. Deuda Pública (I = i1+i2+i3+i4+i5+i6+i7)	0.00	0.00	0.00	0.00	0.00	0.00
i1) Amortización de la Deuda Pública	0.00	0.00	0.00	0.00	0.00	0.00
i2) Intereses de la Deuda Pública	0.00	0.00	0.00	0.00	0.00	0.00
i3) Comisiones de la Deuda Pública	0.00	0.00	0.00	0.00	0.00	0.00
i4) Gastos de la Deuda Pública	0.00	0.00	0.00	0.00	0.00	0.00
i5) Costo por Coberturas	0.00	0.00	0.00	0.00	0.00	0.00
i6) Apoyos Financieros	0.00	0.00	0.00	0.00	0.00	0.00
i7) Adeudos de Ejercicios Fiscales Anteriores (ADEFAS)	0.00	0.00	0.00	0.00	0.00	0.00
III. Total de Egresos (III = I + II)	8,886,962.00	2,828,226.00	21,715,188.00	21,415,751.00	21,415,751.00	299,437.00




CUENTA PÚBLICA
Instituto de Fomento de Ferias y Exposiciones de Colima
ESTADO ANALÍTICO DEL PRESUPUESTO DE EGRESOS DETALLADO -
LDF CLASIFICACIÓN FUNCIONAL (FINALIDAD Y FUNCIÓN)
Del 01 de Enero al 31 de Diciembre de 2023

d4) Adeudos de Ejercicios Fiscales Anteriores	0.00	0.00	0.00	0.00	0.00	0.00
III. Total de Egresos (III = I + II)	18,886,962.00	2,828,226.00	21,715,188.00	21,415,751.00	21,415,751.00	299,437.00




C. RODOLFO AGUILAR DÁVALOS
DIRECTOR GENERAL


LICDA. DIOSELINA MOJARRO
CUENCAR
COORDINACIÓN DE ADMÓN. Y
FINANZAS

	Aprobado	Ampliaciones / Reducciones	Modificado	Devengado	Pagado	Subejercicio
I. Gasto No Etiquetado (I = A+B+C+D+E+F+G+H+I)	0.00	0.00	0.00	0.00	0.00	0.00
<i>A. Personal Administrativo y de Servicio Público</i>	0.00	0.00	0.00	0.00	0.00	0.00
<i>B. Magisterio</i>	0.00	0.00	0.00	0.00	0.00	0.00
<i>C. Servicios de Salud</i>	0.00	0.00	0.00	0.00	0.00	0.00
C1) Personal Administrativo	0.00	0.00	0.00	0.00	0.00	0.00
C2) Personal Medico, Paramedico y Afin	0.00	0.00	0.00	0.00	0.00	0.00
<i>D. Seguridad Publica</i>	0.00	0.00	0.00	0.00	0.00	0.00
<i>E. Gastos Asociados a la Implementación de Nuevas Leyes Federales o Reformas a las mismas</i>	0.00	0.00	0.00	0.00	0.00	0.00
E1) Nombre del Programa o Ley 1	0.00	0.00	0.00	0.00	0.00	0.00
E2) Nombre del Programa o Ley 2	0.00	0.00	0.00	0.00	0.00	0.00
<i>F. Sentencias Laborales Definitivas</i>	0.00	0.00	0.00	0.00	0.00	0.00
II. Gasto Etiquetado (II = A+B+C+D+E+F+G+H+I)	6,522,362.00	-109,794.00	6,412,568.00	6,337,198.00	6,337,198.00	75,370.00
<i>A. Personal Administrativo y de Servicio Público</i>	6,522,362.00	-109,794.00	6,412,568.00	6,337,198.00	6,337,198.00	75,370.00
<i>B. Magisterio</i>	0.00	0.00	0.00	0.00	0.00	0.00
<i>C. Servicios de Salud</i>	0.00	0.00	0.00	0.00	0.00	0.00
C1) Personal Administrativo	0.00	0.00	0.00	0.00	0.00	0.00
C2) Personal Medico, Paramedico y Afin	0.00	0.00	0.00	0.00	0.00	0.00
<i>D. Seguridad Publica</i>	0.00	0.00	0.00	0.00	0.00	0.00
<i>E. Gastos Asociados a la Implementación de Nuevas Leyes Federales o Reformas a las mismas</i>	0.00	0.00	0.00	0.00	0.00	0.00
E1) Nombre del Programa o Ley 1	0.00	0.00	0.00	0.00	0.00	0.00
E2) Nombre del Programa o Ley 2	0.00	0.00	0.00	0.00	0.00	0.00
<i>F. Sentencias Laborales Definitivas</i>	0.00	0.00	0.00	0.00	0.00	0.00
Total del Gasto en Servicios Personales	6,522,362.00	-109,794.00	6,412,568.00	6,337,198.00	6,337,198.00	75,370.00



CUENTA PÚBLICA
Instituto de Fomento de Ferias y Exposiciones de Colima
ESTADO ANALÍTICO DEL PRESUPUESTO DE EGRESOS DETALLADO -
LDF CLASIFICACIÓN ADMINISTRATIVA
Del 01 de Enero al 31 de Diciembre de 2023

	Aprobado	Ampliaciones / Reducciones	Modificado	Devengado	Pagado	Subejercicio
GASTO NO ETIQUETADO						
ADMINISTRACION	0.00	0.00	0.00	0.00	0.00	0.00
	0.00	0.00	0.00	0.00	0.00	0.00
ADMINISTRACION	18,886,962.00	2,828,226.00	21,715,188.00	21,415,751.00	21,415,751.00	299,437.00
GASTO NO ETIQUETADO						
	18,886,962.00	2,828,226.00	21,715,188.00	21,415,751.00	21,415,751.00	299,437.00
Total del Gasto	18,886,962.00	2,828,226.00	21,715,188.00	21,415,751.00	21,415,751.00	299,437.00



C. RODOLFO AGUILAR DÁVALOS

DIRECTOR GENERAL

LICDA. DIOSELINA MOJARRO
CUENCAR

COORDINACIÓN DE ADMÓN. Y
FINANZAS

	Implementación Mecanismos de Verificación	Implementación Fecha estimada de cumplimiento	Resultado Monto valor	Resultado Unidad (pesos/porcentaje)	Fundamento	Comentarios
INDICADORES PRESUPUESTARIOS						
A. INDICADORES CUANTITATIVOS						
1. Balance Presupuestario Sostenible						
<i>a. Propuesto</i>	PROYECTO DE PRESUPUESTO DE INGRESO	ASAMBLEA DE PATRONATO 2023	21,801,407.83	100	ART 6, 19 LDF	
<i>b. Aprobado</i>	PPTO DE INGRESOS, APROBADO POR ASALMBLEA	31 DE DICIEMBRE DE 2023	21,715,188.00	100	ART 6, 19 LDF	
<i>c. Devengado</i>	AL 31 DE DICIEMBRE DE 2023	31 DE DICIEMBRE DE 2023	20,854,086.70	96.03	ART 6, 19 LDF	
2. Balance Presupuestario de Recursos Disponibles Sostenible						
<i>a. Propuesto</i>	PPTO DE EGRESOS APROBADO EN ASAMBLEA DE 2023	ASAMBLEA DE PATRONATO 2023	18,886,961.97	100	ART 6, 19 LDF	
<i>b. Aprobado</i>	PPTO DE EGRESOS, APROBADO POR ASALMBLEA 2023	31 DE DICIEMBRE DE 2023	21,715,188.00	100	ART 6, 19 LDF	
<i>c. Devengado</i>	AL 31 DE DICIEMBRE 2023	31 DE DICIEMBRE DE 2023	21,415,751.43	98.62	ART 6, 19 LDF	
3 Financiamiento Neto dentro del Techo de Financiamiento Neto						
<i>a. Propuesto</i>			0.00			
<i>b. Aprobado</i>			0.00			
<i>c. Devengado</i>			0.00			
4 Recursos destinado a la atención de desastres naturales						
a. Asignación al fideicomiso para desastres naturales						
<i>a. 1 Aprobado</i>			0.00			
<i>a. 2 Pagado</i>			0.00			
<i>b. Aportación promedio realizada por la Entidad Federativa durante los 5 ejercicios previos, para infraestructura dañada por desastres naturales</i>			0.00			
<i>c. Saldo del fideicomiso para desastres naturales</i>			0.00			



CUENTA PÚBLICA
Instituto de Fomento de Ferias y Exposiciones de Colima
GUÍA DE CUMPLIMIENTO DE LA LEY DE DISCIPLINA DE LAS ENTIDADES FEDERATIVAS Y LOS
MUNICIPIOS
Del 01 de Enero al 31 de Diciembre de 2023

<i>d. Costo promedio de los últimos 5 ejercicios de la reconstrucción de infraestructura dañada por desastres naturales</i>			0.00		
5 Techo para servicios personales					
<i>a. Asignación en el Presupuesto de Egresos</i>			0.00		
<i>b. Devengado</i>			0.00		
6 Previsiones de gasto para compromisos de pago derivados de APPs					
<i>a. Asignación en el Presupuesto de Egresos</i>			0.00		
7 Techo de ADEFAS para el ejercicio fiscal					
<i>a. Propuesto</i>			0.00		
<i>b. Aprobado</i>			0.00		
<i>c. Devengado</i>			0.00		
B. INDICADORES CUALITATIVOS					
1 Iniciativa de Ley de Ingresos y Proyecto de Presupuesto de Egresos					
<i>a. Objetivos anuales, estrategias y metas para el ejercicio fiscal</i>			0.00		
<i>b. Proyecciones de ejercicios posteriores</i>			0.00		
<i>c. Descripción de riesgos relevantes y propuestas de acción para enfrentarlos</i>			0.00		
<i>d. Resultados de ejercicios fiscales anteriores y el ejercicio fiscal en cuestión</i>			0.00		
<i>e. Estudio actuarial de las pensiones de sus trabajadores</i>			0.00		
2. Balance Presupuestario de Recursos Disponibles, en caso de ser negativo					
<i>a. Razones excepcionales que justifican el Balance Presupuestario de Recursos Disponibles negativo</i>			0.00		
<i>b. Fuente de recursos para cubrir el Balance Presupuestario de Recursos Disponibles negativo</i>			0.00		
<i>c. Número de ejercicios fiscales y acciones necesarias para cubrir el Balance Presupuestario de Recursos Disponibles negativo</i>			0.00		



CUENTA PÚBLICA
Instituto de Fomento de Ferias y Exposiciones de Colima
GUÍA DE CUMPLIMIENTO DE LA LEY DE DISCIPLINA DE LAS ENTIDADES FEDERATIVAS Y LOS
MUNICIPIOS
Del 01 de Enero al 31 de Diciembre de 2023

<i>d. Informes Trimestrales sobre el avance de las acciones para recuperar el Balance Presupuestario de Recursos Disponibles</i>			0.00		
3 Servicios Personales					
<i>a. Remuneraciones de los servidores públicos</i>			0.00		
<i>b. Provisiones salariales y económicas para cubrir incrementos salariales, creación de plazas y otros</i>			0.00		
INDICADORES DEL EJERCICIO					
PRESUPUESTARIO					
A. INDICADORES CUANTITATIVOS					
1 Ingresos Excedentes derivados de Ingresos de Libre Disposición					
<i>a. Monto de Ingresos Excedentes derivados de ILD</i>			0.00		
<i>b. Monto de Ingresos Excedentes derivados de ILD destinados al fin del A.14, fracción 1 de la LDF</i>			0.00		
<i>c. Monto de Ingresos Excedentes derivados de ILD destinados al fin del A.14, fracción II, a) de la LDF</i>			0.00		
<i>d. Monto de Ingresos Excedentes derivados de ILD destinados al fin del A.14, fracción II, b) de la LDF</i>			0.00		
<i>e. Monto de Ingresos Excedentes derivados de ILD destinados al fin del artículo noveno transitorio de la LDF</i>			0.00		
<i>f. Monto de Ingresos Excedentes derivados de ILD destinados al fin señalado por el Artículo 14, párrafo segundo y en el artículo 21 y Noveno Transitorio de la LDF</i>			0.00		
<i>g. Monto de Ingresos Excedentes derivados de ILD en un nivel de endeudamiento sostenible de acuerdo al Sistema de Alertas hasta por el 5% de los recursos para cubrir el Gasto Corriente</i>			0.00		
B. INDICADORES CUALITATIVOS					



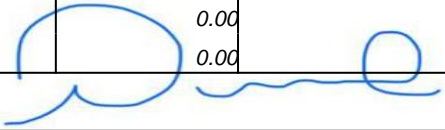
CUENTA PÚBLICA
Instituto de Fomento de Ferias y Exposiciones de Colima
GUÍA DE CUMPLIMIENTO DE LA LEY DE DISCIPLINA DE LAS ENTIDADES FEDERATIVAS Y LOS
MUNICIPIOS
Del 01 de Enero al 31 de Diciembre de 2023

1 Análisis Costo-Beneficio para programas o proyectos de inversión mayores a 10 millones de UDIS			0.00		
2 Análisis de conveniencia y análisis de transferencia de riesgos de los proyectos APPs			0.00		
3 Identificación de población objetivo, destino y temporalidad de subsidios			0.00		
INDICADORES DE DEUDA PÚBLICA					
A. INDICADORES CUANTITATIVOS					
1 Obligaciones a Corto Plazo					
<i>a. Límite de Obligaciones a Corto Plazo</i>			0.00		
<i>b. Obligaciones a Corto Plazo</i>			0.00		





C. RODOLFO AGUILAR DÁVALOS
 DIRECTOR GENERAL



LICDA. DIOSELINA MOJARRO CUENCAR
 COORDINACIÓN DE ADMÓN. Y FINANZAS