





CUENTA PÚBLICA
Instituto para el Registro del Territorio del Estado de Colima
GASTO POR CATEGORÍA PROGRAMÁTICA
Del 01 de Enero al 31 de Diciembre de 2023

Participaciones a entidades federativas y municipios	0.00	0.00	0.00	0.00	0.00	0.00
Costo financiero, deuda o apoyos a deudores y ahorradores de la banca	0.00	0.00	0.00	0.00	0.00	0.00
Adeudos de ejercicios fiscales anteriores (ADEFAS)	0.00	0.00	0.00	0.00	0.00	0.00
Total del Gasto	39,868,422.00	804,595.58	40,673,017.58	34,078,153.16	34,049,570.46	6,594,864.42


LIC. JORGE HUMBERTO RETANA
RODRÍGUEZ
DIRECTOR GENERAL



C.P. HÉCTOR MANUEL
COVARRUBIAS ZAMORA
ENCARGADO DE ARMONIZACIÓN
CONTABLE




COLIMA
Estado del Estado

CUENTA PÚBLICA
Instituto para el Registro del Territorio del Estado de Colima
PROGRAMAS Y PROYECTOS DE INVERSIÓN
Del 01 de Enero al 31 de Diciembre de 2023

NO APLICA



LIC. JORGE HUMBERTO RETANA
RODRÍGUEZ
DIRECTOR GENERAL




C.P. HÉCTOR MANUEL
COVARRUBIAS ZAMORA
ENCARGADO DE ARMONIZACIÓN
CONTABLE



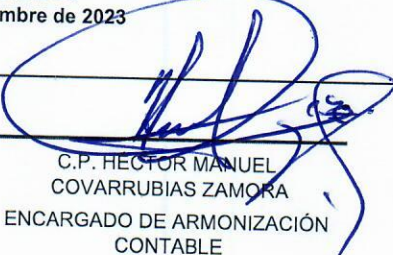
COLIMA
Gobierno del Estado

CUENTA PÚBLICA
Instituto para el Registro del Territorio del Estado de Colima
INDICADORES DE RESULTADOS
Del 01 de Enero al 31 de Diciembre de 2023

SE ANEXA ARCHIVO



LIC. JORGE HUMBERTO RETANA
RODRÍGUEZ
DIRECTOR GENERAL



C.P. HECTOR MANUEL
COVARRUBIAS ZAMORA
ENCARGADO DE ARMONIZACIÓN
CONTABLE

PRESUPUESTO DE EGRESOS 2023
FICHA TÉCNICA DE MONITOREO (FTM)

Denominación del Pp: 37-REGISTRO DEL TERRITORIO.
Eje de la Política Pública (PED): 3 - SEMBRAR LA PAZ
41523 - INSTITUTO PARA EL REGISTRO DEL TERRITORIO DEL ESTADO DE COJIMA.

Unidad Presupuestal:	Objetivo	Nombre	Definición del indicador	Método de Cálculo	Tipo-Dimensión-Frecuencia	Unidad de Medida	Línea Base	Metas	Sentido del Indicador	Parámetros de Semafización	T1	T2	T3	T4
Fin	Contribuir a mejorar la calidad de los servicios que presta el Gobierno del Estado de Cojima mediante la actualización permanente de las bases de datos y archivos públicos con el propósito de brindar seguridad y certidumbre a los actos jurídicos correspondientes celebrados y registrados en la entidad.	Porcentaje de cumplimiento de componentes y actividades del Instituto.	Mide el cumplimiento de componentes y actividades planeados.	(componentes y actividades cumplidas/ componentes y actividades total)*100	Eficacia-Estratégico-Trimestral	Tasa (Absoluto)	8 componentes y actividades programadas (AÑO 2023)	8.00 Alcanzar el 100% del cumplimiento de las 8 actividades y componentes.	Ascendente		100	100	100	100
Propósito	Los usuarios de los servicios registrales, catastrales y territoriales del Estado de Cojima, reciben de manera oportuna y eficiente la certeza y seguridad jurídica de sus propiedades.	Porcentaje de usuarios que reciben de manera oportuna y eficiente de seguridad jurídica proporcionada al patrimonio de los usuarios.	Mide la eficacia y el tiempo de respuesta de los servicios registrales, catastrales y territoriales otorgados a los usuarios.	(Trámites atendidos en al menos 48 horas/ total de Trámites ingresados) * 100	Eficiencia-Estratégico-Trimestral	Porcentaje	23900 Trámites atendidos en al menos 48 horas (AÑO 2022)	80.00 Dar respuesta al 80% de los 40750 trámites ingresados en al menos 48 horas	Ascendente		17.5	52	85.8	122.6
Componentes	A.- Trámites registrales proporcionados a los usuarios	Porcentaje de trámites registrales atendidos.	Trámites registrales atendidos cumpliendo con los objetivos institucionales	Trámites registrales atendidos /total de Trámites) * 100	Eficacia-Gestión-Trimestral	Porcentaje	71400 Trámites registrales atendidos (AÑO 2022)	100.00 Atender el 100% de los 74267 trámites registrales ingresados.	Ascendente		8.8	32.9	66.2	95.6
	B.- Desempeño de Funciones realizadas.	Porcentaje de recursos económicos ejercidos en concepto de pago de desempeño de funciones. IRTEC	Indica la cantidad de recursos económicos ejercidos en concepto de pago de Desempeño de Funciones.	(Presupuesto ejercido/total de Presupuesto asignado)*100	Eficacia-Gestión-Trimestral	Porcentaje	39868422.00 Presupuesto para desempeño de funciones (AÑO 2023)	100.00 Ejercer el 100% de los \$34,586,238.00 recursos económicos en concepto de pago de desempeño de funciones	Ascendente		25	50	75	100
	A.01.- Proporción de trámites catastrales y territoriales a los usuarios.	Porcentaje de trámites catastrales y territoriales atendidos	Trámites catastrales y territoriales atendidos cumpliendo con los objetivos institucionales	(Trámites catastrales y territoriales atendidos /total de Trámites) * 100	Eficacia-Gestión-Trimestral	Porcentaje	456 Trámites catastrales y territoriales atendidos (AÑO 2022)	100.00 Atender el 100% de los 456 trámites catastrales y territoriales ingresados.	Ascendente		21.3	82	124.6	181.6
	A.02.- Actualización de la información catastral.	Porcentaje de catastros municipales actualizados	Indica la cantidad de municipios que envían mensualmente información catastral.	(Municipios que envían la información mensual catastral/total de Municipios)*100	Eficacia-Gestión-Trimestral	Porcentaje	10 Municipios del Estado (AÑO 2023)	100.00 Cumplir al 100% con la actualización de la información catastral de los 10 municipios.	Ascendente		60	60	90	70
Actividades	B.01.- Realización de actividades administrativas para la operación.	Porcentaje de recursos ejercidos en gastos operativos.	Indica la cantidad de recursos económicos ejercidos en concepto de gastos operativos.	(Presupuesto ejercido para gastos operativos/total de Presupuesto asignado para gastos operativos)*100	Eficacia-Gestión-Trimestral	Porcentaje	2350550 Presupuesto para gastos operativos (AÑO 2023)	100.00 Ejercer el 100% de \$1,184,195.00 recursos económicos en concepto de gastos operativos (Año 2023)	Ascendente		25	50	75	100
	B.02.- Aplicación de gasto en servicios personales.	Porcentaje de recursos ejercidos en gastos de servicios personales.	Indica la cantidad de recursos económicos ejercidos en concepto de gastos de servicios personales	(Presupuesto ejercido para gastos de servicios personales/total de Presupuesto asignado para gastos de servicios personales)*100	Eficacia-Gestión-Trimestral	Porcentaje	37517872 Presupuesto para gastos de servicios personales (AÑO 2023)	100.00 Ejercer el 100% de \$33,402,043 recursos económicos en concepto de gastos de servicios personales.	Ascendente		25	50	75	100
	B.03.- Erogación de recursos para el Presupuesto basado en Resultados y Sistema de evaluación del Desempeño (PBR-SED).	Porcentaje de recursos ejercidos en gastos de evaluación de desempeño.	Indica la cantidad de recursos económicos ejercidos en concepto de gastos de evaluación de desempeño	(Presupuesto ejercido para gastos de evaluación de desempeño/total de Presupuesto asignado para gastos de evaluación de desempeño)*100	Eficacia-Gestión-Trimestral	Porcentaje	0 Presupuesto para gastos de evaluación de desempeño (AÑO 2023)	100.00 Ejercer el 100% de recursos económicos en concepto de gastos de evaluación de desempeño	Ascendente		NA	NA	NA	NA