



CUENTA PÚBLICA  
Instituto para la Atención de los Adultos Mayores  
ESTADO DE ACTIVIDADES  
Del 01 de Enero al 31 de Diciembre de 2023

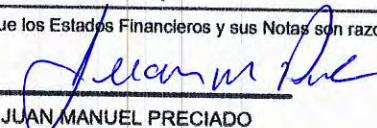
| Concepto  | 2023                 | 2022                |
|---|----------------------|---------------------|
| <b>INGRESOS Y OTROS BENEFICIOS</b>  |                      |                     |
| <b>INGRESOS DE GESTION</b>  | <b>215.81</b>        | <b>2,784.05</b>     |
| Impuestos   | 0.00                 | 0.00                |
| Cuotas y Aportaciones de Seguridad Social   | 0.00                 | 0.00                |
| Contribuciones de Mejoras   | 0.00                 | 0.00                |
| Derechos  | 215.81               | 0.00                |
| Productos de Tipo Corriente   | 0.00                 | 0.00                |
| Productos   | 0.00                 | 2,784.05            |
| Aprovechamientos  | 0.00                 | 0.00                |
| Ingresos por Venta de Bienes y Prestación de Servicios  | 0.00                 | 0.00                |
| Ingresos no Comprendidos en las Fracciones de la Ley de Ingresos Causados en Ejercicios Fiscales Anteriores Pendientes de Liquidación o Pago  | 0.00                 | 0.00                |
| <b>Participaciones, Aportaciones, Convenios, Incentivos Derivados de la Colaboración Fiscal, Fondos Distintos de Aportaciones, Transferencias, Asignaciones, Subsidios y Subvenciones, y Pensiones y Jubilaciones</b> | <b>14,145,527.18</b> | <b>6,485,315.70</b> |
| Participaciones, Aportaciones, Convenios, Incentivos Derivados de la Colaboración Fiscal y Fondos Distintos de Aportaciones   | 0.00                 | 0.00                |
| Transferencias, Asignaciones, Subsidios y Subvenciones, y Pensiones y Jubilaciones  | 14,145,527.18        | 6,485,315.70        |
| <b>OTROS INGRESOS Y BENEFICIOS</b>  | <b>2,112.01</b>      | <b>2,223.25</b>     |
| Ingresos Financieros  | 2,112.01             | 2,223.25            |
| Incremento por Variación de Inventarios   | 0.00                 | 0.00                |
| Disminución del Exceso de Estimaciones por Pérdida o Deterioro u Obsolescencia  | 0.00                 | 0.00                |
| Disminución del Exceso de Provisiones   | 0.00                 | 0.00                |
| Otros Ingresos y Beneficios Varios  | 0.00                 | 0.00                |
| <b>Total de Ingresos y Otros Beneficios</b>   | <b>14,147,855.00</b> | <b>6,490,323.00</b> |
| <b>GASTOS Y OTRAS PERDIDAS</b>  |                      |                     |
| <b>GASTOS DE FUNCIONAMIENTO</b>   | <b>5,406,955.84</b>  | <b>5,349,939.03</b> |
| Servicios Personales  | 4,857,706.95         | 4,656,756.70        |
| Materiales y Suministros  | 284,617.66           | 405,022.29          |
| Servicios Generales   | 264,631.23           | 288,160.04          |
| <b>TRANSFERENCIAS, ASIGNACIONES, SUBSIDIOS Y OTRAS AYUDAS</b>   | <b>7,185,701.05</b>  | <b>2,307,363.68</b> |
| Transferencias Internas y Asignaciones al Sector Público  | 0.00                 | 0.00                |
| Transferencias al Resto del Sector Público  | 0.00                 | 0.00                |
| Subsidios y Subvenciones  | 0.00                 | 0.00                |




**CUENTA PÚBLICA**  
**Instituto para la Atención de los Adultos Mayores**  
**ESTADO DE ACTIVIDADES**  
**Del 01 de Enero al 31 de Diciembre de 2023**

|  |                      |                      |
|--|----------------------|----------------------|
| Ayudas Sociales  | 256,741.05           | 154,403.68           |
| Pensiones y Jubilaciones   | 6,928,960.00         | 2,152,960.00         |
| Transferencias a Fideicomisos, Mandatos y Contratos Análogos             | 0.00                 | 0.00                 |
| Transferencias a la Seguridad Social                                     | 0.00                 | 0.00                 |
| Donativos  | 0.00                 | 0.00                 |
| Transferencias al Exterior   | 0.00                 | 0.00                 |
| <b>PARTICIPACIONES Y APORTACIONES</b>                                    | <b>0.00</b>          | <b>0.00</b>          |
| Participaciones  | 0.00                 | 0.00                 |
| Aportaciones   | 0.00                 | 0.00                 |
| Convenios  | 0.00                 | 0.00                 |
| <b>INTERESES, COMISIONES Y OTROS GASTOS DE LA DEUDA PUBLICA</b>          | <b>0.00</b>          | <b>0.00</b>          |
| Intereses de la Deuda Pública  | 0.00                 | 0.00                 |
| Comisiones de la Deuda Pública   | 0.00                 | 0.00                 |
| Gastos de la Deuda Pública   | 0.00                 | 0.00                 |
| Costo por Coberturas   | 0.00                 | 0.00                 |
| Apoyos Financieros   | 0.00                 | 0.00                 |
| <b>OTROS GASTOS Y PERDIDAS EXTRAORDINARIAS</b>                           | <b>0.00</b>          | <b>0.00</b>          |
| Estimaciones, Depreciaciones, Deterioros, Obsolescencia y Amortizaciones | 0.00                 | 0.00                 |
| Provisiones  | 0.00                 | 0.00                 |
| Disminución de Inventarios   | 0.00                 | 0.00                 |
| Otros Gastos   | 0.00                 | 0.00                 |
| <b>INVERSIÓN PÚBLICA</b>   | <b>0.00</b>          | <b>0.00</b>          |
| Inversión Pública no Capitalizable                                       | 0.00                 | 0.00                 |
| <b>Total de Gastos y Otras Pérdidas</b>                                  | <b>12,592,656.89</b> | <b>7,657,302.71</b>  |
| <b>Resultados del Ejercicio (Ahorro/ Desahorro)</b>                      | <b>1,555,198.11</b>  | <b>-1,166,979.71</b> |

Bajo protesta de decir verdad declaramos que los Estados Financieros y sus Notas son razonablemente correctos y responsabilidad del emisor

  
C. JUAN MANUEL PRECIADO  
BARBOSA  
DIRECTOR

  
LICDA. CLAUDIA BUENO HUERTA  
CONTADORA



CUENTA PÚBLICA  
Instituto para la Atención de los Adultos Mayores  
ESTADO DE SITUACIÓN FINANCIERA  
Al 31 de Diciembre de 2023

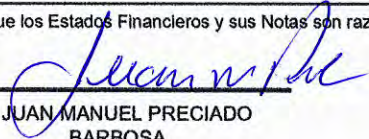
| Concepto   | 2023                 | 2022                 |
|--|----------------------|----------------------|
| <b>ACTIVO</b>  |                      |                      |
| <b>ACTIVO CIRCULANTE</b>   |                      |                      |
| Efectivo y Equivalentes  | 155,741.31           | 147,353.74           |
| Derechos a Recibir Efectivo o Equivalentes                               | 58,632,221.13        | 57,267,496.41        |
| Derechos a Recibir Bienes o Servicios                                    | 0.00                 | 0.00                 |
| Inventarios  | 0.00                 | 0.00                 |
| Almacenes  | 0.00                 | 0.00                 |
| Estimación por Pérdida o Deterioro de Activos Circulantes                | 0.00                 | 0.00                 |
| Otros Activos Circulantes  | 0.00                 | 0.00                 |
| <b>IA. Total de Activos Circulantes (IA = a+b+c+d+e+f+g)</b>             | <b>58,787,962.44</b> | <b>57,414,850.15</b> |
| <b>ACTIVO NO CIRCULANTE</b>  |                      |                      |
| Inversiones Financieras a Largo Plazo                                    | 0.00                 | 0.00                 |
| Derechos a Recibir Efectivo o Equivalentes a Largo Plazo                 | 0.00                 | 0.00                 |
| Bienes Inmuebles, Infraestructura y Construcciones en Proceso            | 0.00                 | 0.00                 |
| Bienes Muebles   | 2,661,067.00         | 2,661,067.00         |
| Activos Intangibles  | 0.00                 | 0.00                 |
| Depreciación, Deterioro y Amortización Acumulada de Bienes               | 0.00                 | 0.00                 |
| Activos Diferidos  | 0.00                 | 0.00                 |
| Estimación por Pérdida o Deterioro de Activos no Circulantes             | 0.00                 | 0.00                 |
| Otros Activos no Circulantes   | 0.00                 | 0.00                 |
| <b>IB. Total de Activos No Circulantes (IB = a+b+c+d+e+f+g+h+i)</b>      | <b>2,661,067.00</b>  | <b>2,661,067.00</b>  |
| <b>I. Total del Activo (I = IA + IB)</b>                                 | <b>61,449,029.44</b> | <b>60,075,917.15</b> |
| <b>PASIVO</b>  |                      |                      |
| <b>PASIVO CIRCULANTE</b>   |                      |                      |
| Cuentas por Pagar a Corto Plazo  | 50,208,446.07        | 50,390,531.89        |
| Documentos por Pagar a Corto Plazo                                       | 0.00                 | 0.00                 |
| Porción a Corto Plazo de la Deuda Pública a Largo Plazo                  | 0.00                 | 0.00                 |
| Títulos y Valores a Corto Plazo  | 0.00                 | 0.00                 |
| Pasivos Diferidos a Corto Plazo  | 0.00                 | 0.00                 |
| Fondos y Bienes de Terceros en Garantía y/o Administración a Corto Plazo | 0.00                 | 0.00                 |
| Provisiones a Corto Plazo  | 0.00                 | 0.00                 |
| Otros Pasivos a Corto Plazo  | 0.00                 | 0.00                 |




CUENTA PÚBLICA  
Instituto para la Atención de los Adultos Mayores  
ESTADO DE SITUACIÓN FINANCIERA  
Al 31 de Diciembre de 2023

|   |                      |                      |
|---|----------------------|----------------------|
| <b>IIA. Total de Pasivos Circulantes (IIA = a+b+c+d+e+f+g+h)</b>                    | <b>50,208,446.07</b> | <b>50,390,531.89</b> |
| <b>PASIVO NO CIRCULANTE</b>   |                      |                      |
| Cuentas por Pagar a Largo Plazo   | 0.00                 | 0.00                 |
| Documentos por Pagar a Largo Plazo  | 0.00                 | 0.00                 |
| Deuda Pública a Largo Plazo   | 0.00                 | 0.00                 |
| Pasivos Diferidos a Largo Plazo   | 0.00                 | 0.00                 |
| Fondos y Bienes de Terceros en Garantía y/o Administración a Largo Plazo            | 0.00                 | 0.00                 |
| Provisiones a Largo Plazo   | 0.00                 | 0.00                 |
| <b>IIB. Total de Pasivos No Circulantes (IIB = a+b+c+d+e+f+g)</b>                   | <b>0.00</b>          | <b>0.00</b>          |
| <b>II. Total del Pasivo (II = IIA+IIB)</b>  | <b>50,208,446.07</b> | <b>50,390,531.89</b> |
| <b>HACIENDA PUBLICA/ PATRIMONIO</b>   |                      |                      |
| <b>HACIENDA PUBLICA/PATRIMONIO CONTRIBUIDO</b>                                      |                      |                      |
| Aportaciones  | 0.00                 | 0.00                 |
| Donaciones de Capital   | 0.00                 | 0.00                 |
| Actualización de la Hacienda Pública/Patrimonio                                     | 0.00                 | 0.00                 |
| <b>HACIENDA PUBLICA /PATRIMONIO GENERADO</b>  |                      |                      |
| Resultados del Ejercicio (Ahorro/ Desahorro)  | 1,555,198.11         | -1,166,979.71        |
| Resultados de Ejercicios Anteriores   | 9,819,951.09         | 10,986,930.80        |
| Revalúos  | 0.00                 | 0.00                 |
| Reservas  | 0.00                 | 0.00                 |
| Rectificaciones de Resultados de Ejercicios Anteriores                              | -134,565.83          | -134,565.83          |
| <b>EXCESO O INSUFICIENCIA EN LA ACTUALIZACION DE LA HACIENDA PUBLICA/PATRIMONIO</b> |                      |                      |
| Resultado por Posición Monetaria  | 0.00                 | 0.00                 |
| Resultado por Tenencia de Activos no Monetarios                                     | 0.00                 | 0.00                 |
| <b>III. Total Hacienda Pública/Patrimonio ( III = IIIA + IIIB + IIIC)</b>           | <b>11,240,583.37</b> | <b>9,685,385.26</b>  |
| <b>IV. Total del Pasivo y Hacienda Pública/Patrimonio (IV = II + III)</b>           | <b>61,449,029.44</b> | <b>60,075,917.15</b> |

Bajo protesta de decir verdad declaramos que los Estados Financieros y sus Notas son razonablemente correctos y responsabilidad del emisor

  
C. JUAN MANUEL PRECIADO  
BARBOSA  
DIRECTOR

  
LICDA. CLAUDIA BUENO HUERTA  
CONTADORA



**CUENTA PÚBLICA**  
Instituto para la Atención de los Adultos Mayores  
**ESTADO DE CAMBIOS EN LA SITUACIÓN FINANCIERA**  
Del 01 de Enero al 31 de Diciembre 2023


| Concepto   | Origen              | Aplicación          |
|--|---------------------|---------------------|
| <b>ACTIVO</b>  | <b>0.00</b>         | <b>1,373,112.29</b> |
| <b>ACTIVO CIRCULANTE</b>   | <b>0.00</b>         | <b>1,373,112.29</b> |
| Efectivo y Equivalentes  | 0.00                | 8,387.57            |
| Derechos a Recibir Efectivo o Equivalentes                               | 0.00                | 1,364,724.72        |
| Derechos a Recibir Bienes o Servicios                                    | 0.00                | 0.00                |
| Inventarios  | 0.00                | 0.00                |
| Almacenes  | 0.00                | 0.00                |
| Estimación por Pérdida o Deterioro de Activos Circulantes                | 0.00                | 0.00                |
| Otros Activos Circulantes  | 0.00                | 0.00                |
| <b>ACTIVO NO CIRCULANTE</b>  | <b>0.00</b>         | <b>0.00</b>         |
| Inversiones Financieras a Largo Plazo                                    | 0.00                | 0.00                |
| Derechos a Recibir Efectivo o Equivalentes a Largo Plazo                 | 0.00                | 0.00                |
| Bienes Inmuebles, Infraestructura y Construcciones en Proceso            | 0.00                | 0.00                |
| Bienes Muebles   | 0.00                | 0.00                |
| Activos Intangibles  | 0.00                | 0.00                |
| Depreciación, Deterioro y Amortización Acumulada de Bienes               | 0.00                | 0.00                |
| Activos Diferidos  | 0.00                | 0.00                |
| Estimación por Pérdida o Deterioro de Activos no Circulantes             | 0.00                | 0.00                |
| Otros Activos no Circulantes   | 0.00                | 0.00                |
| <b>PASIVO</b>  | <b>0.00</b>         | <b>182,085.82</b>   |
| <b>PASIVO CIRCULANTE</b>   | <b>0.00</b>         | <b>182,085.82</b>   |
| Cuentas por Pagar a Corto Plazo  | 0.00                | 182,085.82          |
| Documentos por Pagar a Corto Plazo                                       | 0.00                | 0.00                |
| Porción a Corto Plazo de la Deuda Pública a Largo Plazo                  | 0.00                | 0.00                |
| Títulos y Valores a Corto Plazo  | 0.00                | 0.00                |
| Pasivos Diferidos a Corto Plazo  | 0.00                | 0.00                |
| Fondos y Bienes de Terceros en Garantía y/o Administración a Corto Plazo | 0.00                | 0.00                |
| Provisiones a Corto Plazo  | 0.00                | 0.00                |
| Otros Pasivos a Corto Plazo  | 0.00                | 0.00                |
| <b>PASIVO NO CIRCULANTE</b>  | <b>0.00</b>         | <b>0.00</b>         |
| Cuentas por Pagar a Largo Plazo  | 0.00                | 0.00                |
| Documentos por Pagar a Largo Plazo                                       | 0.00                | 0.00                |
| Deuda Pública a Largo Plazo  | 0.00                | 0.00                |
| Pasivos Diferidos a Largo Plazo  | 0.00                | 0.00                |
| Fondos y Bienes de Terceros en Garantía y/o Administración a Largo Plazo | 0.00                | 0.00                |
| Provisiones a Largo Plazo  | 0.00                | 0.00                |
| <b>HACIENDA PUBLICA/ PATRIMONIO</b>                                      | <b>2,722,177.82</b> | <b>1,166,979.71</b> |




**CUENTA PÚBLICA**  
Instituto para la Atención de los Adultos Mayores  
**ESTADO DE CAMBIOS EN LA SITUACIÓN FINANCIERA**  
Del 01 de Enero al 31 de Diciembre 2023

|   |                     |                     |
|---|---------------------|---------------------|
| <b>HACIENDA PUBLICA/PATRIMONIO CONTRIBUIDO</b>                                      | <b>0.00</b>         | <b>0.00</b>         |
| Aportaciones  | 0.00                | 0.00                |
| Donaciones de Capital   | 0.00                | 0.00                |
| Actualización de la Hacienda Pública/Patrimonio                                     | 0.00                | 0.00                |
| <b>HACIENDA PUBLICA /PATRIMONIO GENERADO</b>  | <b>2,722,177.82</b> | <b>1,166,979.71</b> |
| Resultados del Ejercicio (Ahorro/ Desahorro)  | 2,722,177.82        | 0.00                |
| Resultados de Ejercicios Anteriores   | 0.00                | 1,166,979.71        |
| Revalúos  | 0.00                | 0.00                |
| Reservas  | 0.00                | 0.00                |
| Rectificaciones de Resultados de Ejercicios Anteriores                              | 0.00                | 0.00                |
| <b>EXCESO O INSUFICIENCIA EN LA ACTUALIZACION DE LA HACIENDA PUBLICA/PATRIMONIO</b> | <b>0.00</b>         | <b>0.00</b>         |
| Resultado por Posición Monetaria  | 0.00                | 0.00                |
| Resultado por Tenencia de Activos no Monetarios                                     | 0.00                | 0.00                |

Bajo protesta de decir verdad declaramos que los Estados Financieros y sus Notas son razonablemente correctos y responsabilidad del emisor

  
C. JUAN MANUEL PRECIADO  
BARBOSA  
DIRECTOR


  
LICDA. CLAUDIA BUENO HUERTA  
CONTADORA




CUENTA PÚBLICA  
Instituto para la Atención de los Adultos Mayores  
ESTADO ANALÍTICO DEL ACTIVO  
Del 01 de Enero al 31 de Diciembre de 2023

| Concepto  | Saldo Inicial        | Cargos del Periodo   | Abonos del Periodo   | Saldo Final          | Variación del Periodo |
|---|----------------------|----------------------|----------------------|----------------------|-----------------------|
| <b>ACTIVO</b>   | <b>60,075,917.15</b> | <b>26,930,985.28</b> | <b>25,557,872.99</b> | <b>61,449,029.44</b> | <b>1,373,112.29</b>   |
| <b>ACTIVO CIRCULANTE</b>                                      | <b>57,414,850.15</b> | <b>26,930,985.28</b> | <b>25,557,872.99</b> | <b>58,787,962.44</b> | <b>1,373,112.29</b>   |
| Efectivo y Equivalentes                                       | 147,353.74           | 12,783,130.28        | 12,774,742.71        | 155,741.31           | 8,387.57              |
| Derechos a Recibir Efectivo o Equivalentes                    | 57,267,496.41        | 14,147,855.00        | 12,783,130.28        | 58,632,221.13        | 1,364,724.72          |
| Derechos a Recibir Bienes o Servicios                         | 0.00                 | 0.00                 | 0.00                 | 0.00                 | 0.00                  |
| Inventarios   | 0.00                 | 0.00                 | 0.00                 | 0.00                 | 0.00                  |
| Almacenes   | 0.00                 | 0.00                 | 0.00                 | 0.00                 | 0.00                  |
| Estimación por Pérdida o Deterioro de Activos Circulantes     | 0.00                 | 0.00                 | 0.00                 | 0.00                 | 0.00                  |
| Otros Activos Circulantes                                     | 0.00                 | 0.00                 | 0.00                 | 0.00                 | 0.00                  |
| <b>ACTIVO NO CIRCULANTE</b>                                   | <b>2,661,067.00</b>  | <b>0.00</b>          | <b>0.00</b>          | <b>2,661,067.00</b>  | <b>0.00</b>           |
| Inversiones Financieras a Largo Plazo                         | 0.00                 | 0.00                 | 0.00                 | 0.00                 | 0.00                  |
| Derechos a Recibir Efectivo o Equivalentes a Largo Plazo      | 0.00                 | 0.00                 | 0.00                 | 0.00                 | 0.00                  |
| Bienes Inmuebles, Infraestructura y Construcciones en Proceso | 0.00                 | 0.00                 | 0.00                 | 0.00                 | 0.00                  |
| Bienes Muebles  | 2,661,067.00         | 0.00                 | 0.00                 | 2,661,067.00         | 0.00                  |
| Activos Intangibles   | 0.00                 | 0.00                 | 0.00                 | 0.00                 | 0.00                  |
| Depreciación, Deterioro y Amortización Acumulada de Bienes    | 0.00                 | 0.00                 | 0.00                 | 0.00                 | 0.00                  |
| Activos Diferidos   | 0.00                 | 0.00                 | 0.00                 | 0.00                 | 0.00                  |
| Estimación por Pérdida o Deterioro de Activos no Circulantes  | 0.00                 | 0.00                 | 0.00                 | 0.00                 | 0.00                  |
| Otros Activos no Circulantes                                  | 0.00                 | 0.00                 | 0.00                 | 0.00                 | 0.00                  |

Bajo protesta de decir verdad declaramos que los Estados Financieros y sus Notas son razonablemente correctos y responsabilidad del emisor

  
C. JUAN MANUEL PRECIADO BARBOSA  
DIRECTOR

  
LICDA. CLAUDIA BUENO HUERTA  
CONTADORA



**CUENTA PÚBLICA**  
Instituto para la Atención de los Adultos Mayores  
**ESTADO ANALÍTICO DE LA DEUDA Y OTROS PASIVOS**  
Del 01 de Enero al 31 de Diciembre de 2023


| Denominación de las Deudas             | Moneda de Contratación | Institución o País Acreedor | Saldo Inicial del Periodo | Saldo Final del Periodo |
|--|------------------------|-----------------------------|---------------------------|-------------------------|
| <b>DEUDA PUBLICA</b>                   |                        |                             |                           |                         |
| <b>Corto Plazo</b>                     |                        |                             |                           |                         |
| <b>Deuda Interna</b>                   |                        |                             | 0.00                      | 0.00                    |
| Instituciones de Crédito               | Peso                   | México                      | 0.00                      | 0.00                    |
| Títulos y Valores                      | Peso                   | México                      | 0.00                      | 0.00                    |
| Arrendamientos Financieros             | Peso                   | México                      | 0.00                      | 0.00                    |
| <b>Deuda Externa</b>                   | Peso                   | México                      | 0.00                      | 0.00                    |
| Organismos Financieros Internacionales | Peso                   | México                      | 0.00                      | 0.00                    |
| Deuda Bilateral                        | Peso                   | México                      | 0.00                      | 0.00                    |
| Títulos y Valores                      | Peso                   | México                      | 0.00                      | 0.00                    |
| Arrendamientos Financieros             | Peso                   | México                      | 0.00                      | 0.00                    |
| <i>Subtotal a Corto Plazo</i>          | Peso                   | México                      | 0.00                      | 0.00                    |
| <b>Largo Plazo</b>                     |                        |                             |                           |                         |
| <b>Deuda Interna</b>                   |                        |                             | 0.00                      | 0.00                    |
| Instituciones de Crédito               | Peso                   | México                      | 0.00                      | 0.00                    |
| Títulos y Valores                      | Peso                   | México                      | 0.00                      | 0.00                    |
| Arrendamientos Financieros             | Peso                   | México                      | 0.00                      | 0.00                    |
| <b>Deuda Externa</b>                   |                        |                             | 0.00                      | 0.00                    |
| Organismos Financieros Internacionales | Peso                   | México                      | 0.00                      | 0.00                    |
| Deuda Bilateral                        | Peso                   | México                      | 0.00                      | 0.00                    |
| Títulos y Valores                      | Peso                   | México                      | 0.00                      | 0.00                    |
| Arrendamientos Financieros             | Peso                   | México                      | 0.00                      | 0.00                    |
| <i>Subtotal a Largo Plazo</i>          | Peso                   | México                      | 0.00                      | 0.00                    |
| <b>Otros Pasivos</b>                   | Peso                   | México                      | 50,390,531.89             | 50,208,446.07           |
| <b>Total Deuda y Otros Pasivos</b>     | Peso                   | México                      | 50,390,531.89             | 50,208,446.07           |






**CUENTA PÚBLICA**  
**Instituto para la Atención de los Adultos Mayores**  
**ESTADO ANALÍTICO DE LA DEUDA Y OTROS PASIVOS**  
**Del 01 de Enero al 31 de Diciembre de 2023**

Bajo protesta de decir verdad declaramos que los Estados Financieros y sus Notas son razonablemente correctos y responsabilidad del emisor

  
C. JUAN MANUEL PRECIADO BARBOSA  
DIRECTOR

  
LICDA. CLAUDIA BUENO HUERTA  
CONTADORA



CUENTA PÚBLICA  
Instituto para la Atención de los Adultos Mayores  
ESTADO DE VARIACIÓN EN LA HACIENDA PÚBLICA  
Del 01 de Enero al 31 de Diciembre de 2023


| Concepto   | Hacienda Pública/Patrimonio Contribuido | Hacienda Pública/Patrimonio Generado de Ejercicios Anteriores | Hacienda Pública/Patrimonio Generado del Ejercicio | Exceso o Insuficiencia en la Actualización de la Hacienda Pública/Patrimonio | Total         |
|--|---|---|--|--|---------------|
| <b>Hacienda Pública/Patrimonio Contribuido Neto de Ejercicio 2022</b>                            | 0.00                                    | 0.00  | 0.00   | 0.00   | 0.00          |
| Aportaciones   | 0.00                                    | 0.00  | 0.00   | 0.00   | 0.00          |
| Donaciones de Capital  | 0.00                                    | 0.00  | 0.00   | 0.00   | 0.00          |
| Actualización de la Hacienda Pública/Patrimonio  | 0.00                                    | 0.00  | 0.00   | 0.00   | 0.00          |
| <b>Hacienda Pública/Patrimonio Generado Neto de 2022</b>   | 0.00                                    | 10,852,364.97   | -1,166,979.71                                      | 0.00   | 9,685,385.26  |
| Resultados del Ejercicio (Ahorro/ Desahorro)   | 0.00                                    | 0.00  | -1,166,979.71                                      | 0.00   | -1,166,979.71 |
| Resultados de Ejercicios Anteriores  | 0.00                                    | 10,986,930.80   | 0.00   | 0.00   | 10,986,930.80 |
| Revalúos   | 0.00                                    | 0.00  | 0.00   | 0.00   | 0.00          |
| Reservas   | 0.00                                    | 0.00  | 0.00   | 0.00   | 0.00          |
| Rectificaciones de Resultados de Ejercicios Anteriores   | 0.00                                    | -134,565.83   | 0.00   | 0.00   | -134,565.83   |
| <b>Exceso o Insuficiencia en la Actualización de la Hacienda Pública/Patrimonio Neto de 2022</b> | 0.00                                    | 0.00  | 0.00   | 0.00   | 0.00          |
| Resultado por Posición Monetaria   | 0.00                                    | 0.00  | 0.00   | 0.00   | 0.00          |
| Resultado por Tenencia de Activos no Monetarios  | 0.00                                    | 0.00  | 0.00   | 0.00   | 0.00          |
| <b>Hacienda Pública/Patrimonio Neto Final de 2022</b>  | 0.00                                    | 10,852,364.97   | -1,166,979.71                                      | 0.00   | 9,685,385.26  |
| <b>Cambios en la Hacienda Pública/Patrimonio Contribuido Neto del Ejercicio</b>                  | 0.00                                    | 0.00  | 0.00   | 0.00   | 0.00          |
| Aportaciones   | 0.00                                    | 0.00  | 0.00   | 0.00   | 0.00          |
| Donaciones de Capital  | 0.00                                    | 0.00  | 0.00   | 0.00   | 0.00          |
| Actualización de la Hacienda Pública/Patrimonio  | 0.00                                    | 0.00  | 0.00   | 0.00   | 0.00          |




**CUENTA PÚBLICA**  
Instituto para la Atención de los Adultos Mayores  
**ESTADO DE VARIACIÓN EN LA HACIENDA PÚBLICA**  
Del 01 de Enero al 31 de Diciembre de 2023

|  |      |               |              |      |               |
|--|------|---------------|--------------|------|---------------|
| <b>Variaciones de la Hacienda Pública/Patrimonio Generado Neto de 2023</b>                                     | 0.00 | -1,166,979.71 | 2,722,177.82 | 0.00 | 1,555,198.11  |
| Resultados del Ejercicio (Ahorro/Desahorro)  | 0.00 | 0.00          | 1,555,198.11 | 0.00 | 1,555,198.11  |
| Resultados de Ejercicios Anteriores  | 0.00 | -1,166,979.71 | 1,166,979.71 | 0.00 | 0.00          |
| Revalúos   | 0.00 | 0.00          | 0.00         | 0.00 | 0.00          |
| Reservas   | 0.00 | 0.00          | 0.00         | 0.00 | 0.00          |
| Rectificaciones de Resultados de Ejercicios Anteriores   | 0.00 | 0.00          | 0.00         | 0.00 | 0.00          |
| <b>Cambios en el exceso o insuficiencia en la actualización de la Hacienda Pública/Patrimonio Neto de 2023</b> | 0.00 | 0.00          | 0.00         | 0.00 | 0.00          |
| Resultado por Posición Monetaria   | 0.00 | 0.00          | 0.00         | 0.00 | 0.00          |
| Resultado por Tenencia de Activos no Monetarios  | 0.00 | 0.00          | 0.00         | 0.00 | 0.00          |
| <b>Hacienda Pública/Patrimonio Neto Final de 2023</b>  | 0.00 | 9,685,385.26  | 1,555,198.11 | 0.00 | 11,240,583.37 |

Bajo protesta de decir verdad declaramos que los Estados Financieros y sus Notas son razonablemente correctos y responsabilidad del emisor

  
C. JUAN MANUEL PRECIADO BARBOSA  
DIRECTOR

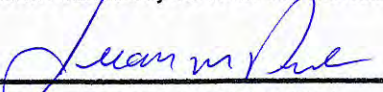
  
LICDA. CLAUDIA BUENO HUERTA  
CONTADORA




**CUENTA PÚBLICA**  
Instituto para la Atención de los Adultos Mayores  
**ESTADO DE VARIACIÓN EN LA HACIENDA PÚBLICA**  
Del 01 de Enero al 31 de Diciembre de 2023

|  |      |               |              |      |               |
|--|------|---------------|--------------|------|---------------|
| <b>Variaciones de la Hacienda Pública/Patrimonio Generado Neto de 2023</b>                                     | 0.00 | -1,166,979.71 | 2,722,177.82 | 0.00 | 1,555,198.11  |
| Resultados del Ejercicio (Ahorro/Desahorro)  | 0.00 | 0.00          | 1,555,198.11 | 0.00 | 1,555,198.11  |
| Resultados de Ejercicios Anteriores  | 0.00 | -1,166,979.71 | 1,166,979.71 | 0.00 | 0.00          |
| Revalúos   | 0.00 | 0.00          | 0.00         | 0.00 | 0.00          |
| Reservas   | 0.00 | 0.00          | 0.00         | 0.00 | 0.00          |
| Rectificaciones de Resultados de Ejercicios Anteriores   | 0.00 | 0.00          | 0.00         | 0.00 | 0.00          |
| <b>Cambios en el exceso o insuficiencia en la actualización de la Hacienda Pública/Patrimonio Neto de 2023</b> | 0.00 | 0.00          | 0.00         | 0.00 | 0.00          |
| Resultado por Posición Monetaria   | 0.00 | 0.00          | 0.00         | 0.00 | 0.00          |
| Resultado por Tenencia de Activos no Monetarios  | 0.00 | 0.00          | 0.00         | 0.00 | 0.00          |
| <b>Hacienda Pública/Patrimonio Neto Final de 2023</b>  | 0.00 | 9,685,385.26  | 1,555,198.11 | 0.00 | 11,240,583.37 |

Bajo protesta de decir verdad declaramos que los Estados Financieros y sus Notas son razonablemente correctos y responsabilidad del emisor


  
C. JUAN MANUEL PRECIADO BARBOSA  
DIRECTOR

  
LICDA. CLAUDIA BUENO HUERTA  
CONTADORA



CUENTA PÚBLICA  
Instituto para la Atención de los Adultos Mayores  
ESTADO DE FLUJOS DE EFECTIVO  
Del 01 de Enero al 31 de Diciembre de 2023


| Concepto   | General              |
|--|----------------------|
| <b>Flujos de Efectivo de las Actividades de Operación</b>  |                      |
| <b>Origen</b>  | <b>14,147,855.00</b> |
| Impuestos  | 0.00                 |
| Cuotas y Aportaciones de Seguridad Social  | 0.00                 |
| Contribuciones de Mejoras  | 0.00                 |
| Derechos   | 215.81               |
| Productos  | 0.00                 |
| Aprovechamientos   | 0.00                 |
| Ingresos por Venta de Bienes y Prestación de Servicios   | 0.00                 |
| Ingresos no Comprendidos en las Fracciones de la Ley de Ingresos Causados en Ejercicios Fiscales Anteriores Pendientes de Liquidación o Pago | 0.00                 |
| Participaciones, Aportaciones, Convenios, Incentivos Derivados de la Colaboración Fiscal y Fondos Distintos de Aportaciones                  | 0.00                 |
| Transferencias, Asignaciones, Subsidios y Subvenciones, y Pensiones y Jubilaciones   | 14,145,527.18        |
| Otros orígenes de operación  | 2,112.01             |
| <b>Aplicación</b>  | <b>12,592,656.89</b> |
| Servicios Personales   | 4,857,706.95         |
| Materiales y Suministros   | 284,617.66           |
| Servicios Generales  | 264,631.23           |
| Transferencias Internas y Asignaciones al Sector Público   | 0.00                 |
| Transferencias al Resto del Sector Público   | 0.00                 |
| Subsidios y Subvenciones   | 0.00                 |
| Ayudas Sociales  | 256,741.05           |
| Pensiones y Jubilaciones   | 6,928,960.00         |
| Transferencias a Fideicomisos, Mandatos y Contratos Análogos   | 0.00                 |
| Transferencias a la Seguridad Social   | 0.00                 |
| Donativos  | 0.00                 |
| Transferencias al Exterior   | 0.00                 |
| Participaciones  | 0.00                 |
| Aportaciones   | 0.00                 |
| Convenios  | 0.00                 |
| Otras aplicaciones de operación  | 0.00                 |
| <b>Flujos Netos de Efectivo por Actividades de Operación</b>   | <b>1,555,198.11</b>  |
| <b>Flujos de Efectivo de las Actividades de Inversión</b>  |                      |
| <b>Origen</b>  | <b>12,783,130.28</b> |
| Bienes Inmuebles, Infraestructura y Construcciones en Proceso  | 0.00                 |
| Bienes Muebles   | 0.00                 |
| Otros orígenes de inversión  | 12,783,130.28        |
| <b>Aplicación</b>  | <b>14,147,855.00</b> |
| Bienes Inmuebles, Infraestructura y Construcciones en Proceso  | 0.00                 |
| Bienes Muebles   | 0.00                 |
| Otras aplicaciones de inversión  | 14,147,855.00        |




CUENTA PÚBLICA  
Instituto para la Atención de los Adultos Mayores  
ESTADO DE FLUJOS DE EFECTIVO  
Del 01 de Enero al 31 de Diciembre de 2023

|  |                      |
|--|----------------------|
| <b>Flujos Netos de Efectivo por Actividades de Inversión</b>                 | <b>-1,384,724.72</b> |
| <b>Flujos de Efectivo de las Actividades de Financiamiento</b>               |                      |
| <b>Origen</b>  | <b>16,749,695.52</b> |
| Endeudamiento Neto   | 0.00                 |
| Interno  | 0.00                 |
| Externo  | 0.00                 |
| Otros orígenes de financiamiento   | 16,749,695.52        |
| <b>Aplicación</b>  | <b>16,931,781.34</b> |
| Servicios de la Deuda  | 0.00                 |
| Interno  | 0.00                 |
| Externo  | 0.00                 |
| Otras aplicaciones de financiamiento   | 16,931,781.34        |
| <b>Flujos Netos de Efectivo por Actividades de Financiamiento</b>            | <b>-182,085.82</b>   |
| <b>Incremento/Disminución Neta en el Efectivo y Equivalentes al Efectivo</b> | <b>8,387.57</b>      |
| <b>Efectivo y Equivalente al Efectivo al Inicio del Ejercicio</b>            | <b>147,353.74</b>    |
| <b>Efectivo y Equivalente al Efectivo al Final del Ejercicio</b>             | <b>155,741.31</b>    |

Bajo protesta de decir verdad declaramos que los Estados Financieros y sus Notas son razonablemente correctos y responsabilidad del emisor



  
C. JUAN MANUEL PRECIADO  
BARBOSA  
DIRECTOR

  
LICDA. CLAUDIA BUENO HUERTA  
CONTADORA



**COLIMA**  
Gobierno del Estado

**CUENTA PÚBLICA**  
**Instituto para la Atención de los Adultos Mayores**  
**INFORME SOBRE PASIVOS CONTINGENTES**  
**Del 01 de Enero al 31 de Diciembre de 2023**

| Concepto  | Nombre | Importe |
|---|--------|---------|
| NO APLICA   |        | 0.00    |
| Bajo protesta de decir verdad declaramos que los Estados Financieros y sus Notas son razonablemente correctos y responsabilidad del emisor  |        |         |
| <p style="text-align: center;"><br/>_____<br/>C. JUAN MANUEL PRECIADO<br/>BARBOSA<br/>DIRECTOR</p> <p style="text-align: center;"><br/>_____<br/>LICDA. CLAUDIA BUENO HUERTA<br/>CONTADORA</p> |        |         |



CUENTA PÚBLICA  
Instituto para la Atención de los Adultos Mayores  
NOTAS DE GESTIÓN ADMINISTRATIVA  
Del 01 de Enero al 31 de Diciembre de 2023

| Concepto   | General   |
|--|---|
| <b>Autorización e historia</b>   |   |
| Fecha de creación del ente público                                     | 11 DE SEPTIEMBRE 2004   |
| Principales cambios en su estructura                                   | SE CREA UNA PROCURADURÍA DE LA DEFENSA DEL ADULTO MAYOR Y SE CAMBIA EL NOMBRE A INSTITUTO PARA LA ATENCION DE LOS ADULTOS MAYORES   |
| Panorama económico y financiero  | NO APLICA   |
| <b>Organización y objeto social</b>                                    |   |
| Objeto social  | NO APLICA   |
| Principal actividad  | COORDINAR ACCIONES A FAVOR DE LOS ADULTOS MAYORES DEL ESTADO DE COLIMA  |
| Ejercicio fiscal   | 2023  |
| Régimen jurídico   | LEY PARA LA PROTECCIÓN DE LOS ADULTOS MAYORES DEL ESTADO DE COLIMA  |
| Consideraciones fiscales del ente                                      | FINES NO LUCRATIVOS   |
| Estructura organizacional básica                                       | CONSEJO DIRECTIVO, CONSEJO TECNICO, DIRECCION GENERAL, COORDINACION ADMINISTRATIVA, COORDINACION TECNICA, COORDINACION DE ASISTENCIA SOCIAL, PROCURADURÍA DEL ADULTO MAYOR Y DOS ENLACES MUNICIPALES. |
| Fideicomisos, mandatos y contratos análogos                            | NO APLICA   |
| <b>Bases de preparación de los estados financieros</b>                 |   |
| Normatividad CONAC   | LEY GENERAL DE CONTABILIDAD GUBERNAMENTAL   |
| Normatividad para estados financieros                                  | LEY GENERAL DE CONTABILIDAD GUBERNAMENTAL   |
| Postulados básicos de Contabilidad Gubernamental                       | Normatividad CONAC  |
| Normatividad supletoria  | Normatividad CONAC  |
| Base del devengado   | Normatividad CONAC  |
| <b>Políticas de contabilidad significativa</b>                         |   |
| Método de actualización  | Normatividad CONAC  |
| Operaciones en el extranjero   | NO APLICA   |
| Método de valuación de inversiones                                     | NO APLICA   |
| Valuación de inventarios   | NO APLICA   |
| Beneficios a empleados   | ATENCIÓN MEDICA   |
| Provisiones  | NO APLICA   |
| Reservas   | NO APLICA   |
| Cambios en Políticas Contables   | NO APLICA   |
| Reclasificaciones  | Normatividad CONAC  |
| Cancelación de saldos  | NO APLICA   |
| <b>Posicion en moneda extranjera y protección por riesgo cambiario</b> |   |
| Activos  | NO APLICA   |
| Pasivos  | NO APLICA   |
| Posición   | NO APLICA   |
| Tipo de cambio   | NO APLICA   |
| Equivalente en moneda nacional   | NO APLICA   |





**CUENTA PÚBLICA**  
**Instituto para la Atención de los Adultos Mayores**  
**NOTAS DE GESTIÓN ADMINISTRATIVA**  
**Del 01 de Enero al 31 de Diciembre de 2023**

**Reporte analítico del activo**

Porcentajes de depreciación

| Tipo de bien  | Porcentaje de depreciación o amortización |
|---|---|
| DURANTE LOS AÑOS PASADOS NO SE HAN REALIZADO DEPRECIACIONES | 0.00                                      |

Cambios en el porcentaje de depreciación

| Tipo de bien | Porcentaje de depreciación anterior | Porcentaje de depreciación actual |
|--------------|-------------------------------------|-----------------------------------|
| NO APLICA    | 0.00                                | 0.00                              |

Gastos capitalizados

| Tipo de gasto | Importe |
|---------------|---------|
| NO APLICA     | 0.00    |

Riesgo por tipo de cambio o interés

NO APLICA

Bienes construidos

| Tipo de bien | Valor |
|--------------|-------|
| NO APLICA    | 0.00  |

Circunstancias significativas

NO APLICA

Desmantelamiento de activos

NO APLICA

Administración de activos

NO APLICA

Variaciones en el activo

| Concepto  | Saldo Inicial | Saldo Final | Flujo |
|-----------|---------------|-------------|-------|
| NO APLICA | 0.00          | 0.00        | 0.00  |

**Fideicomisos, mandatos y contratos análogos**

Por ramo administrativo

NO APLICA

Por monto de disponibilidad

NO APLICA

**Reporte de recaudación**

**Comportamiento recaudación**

Ingresos locales

| Concepto  | Monto |
|---|-------|
| SUBSIDIOS Y TRANSFERENCIAS DE GOBIERNO DEL ESTADO | 0.00  |

Ingresos federales

| Concepto  | Monto |
|-----------|-------|
| NO APLICA | 0.00  |

Proyección de recaudación mediano plazo

NO APLICA

**Información sobre la deuda y reporte analítico de la deuda**

**Indicadores**

Respecto al PIB

NO APLICA



**COLIMA**

**CUENTA PÚBLICA**  
**Instituto para la Atención de los Adultos Mayores**  
**NOTAS DE GESTIÓN ADMINISTRATIVA**  
**Del 01 de Enero al 31 de Diciembre de 2023**

|  |  |
|--|--|
| Respecto a la recaudación                        | NO APLICA  |
| Instrumento financiero                           | NO APLICA  |
| Calificaciones otorgadas                         | NO APLICA  |
| <b>Proceso de mejora</b>                         |  |
| Principales políticas de control interno         | LAS QUE ESTABLECE EL COCODIC   |
| Medidas de desempeño financiero, metas y alcance | SE UTILIZA LA FICHA TECNICA DE MONITOREO QUE REGULA LA SECRETARIA DE PLANEACION Y FINANZAS |
| Información por segmentos                        | NO APLICA  |
| Eventos posteriores al cierre                    | PAGOS DEVENGADOS EN EL EJERCICIO   |
| Partes relacionadas                              | GOBIERNO DEL ESTADO DE COLIMA Y EL INSTITUTO PARA LA ATENCION DE LOS ADULTOS MAYORES       |

Bajo protesta de decir verdad declaramos que los Estados Financieros y sus Notas son razonablemente correctos y responsabilidad del emisor

C. JUAN MANUEL PRECIADO  
BARBOSA  
DIRECTOR

LICDA. CLAUDIA BUENO HUERTA  
CONTADORA



**CUENTA PÚBLICA**  
**Instituto para la Atención de los Adultos Mayores**  
**NOTAS DE DESGLOSE AL ESTADO DE ACTIVIDADES**  
**Del 01 de Enero al 31 de Diciembre de 2023**


| Concepto  | General              | Características significativas |
|---|----------------------|--------------------------------|
| <b>ESTADO DE ACTIVIDADES</b>  |                      |                                |
| <b>INGRESOS Y OTROS BENEFICIOS</b>  | <b>14,147,855.00</b> |                                |
| <b>Ingresos de gestión</b>  | <b>215.81</b>        |                                |
| Impuestos   | 0.00                 |                                |
| Cuotas y Aportaciones de Seguridad Social   | 0.00                 |                                |
| Contribuciones de Mejoras   | 0.00                 |                                |
| Derechos  | 215.810              |                                |
| Productos   | 0.000                |                                |
| Aprovechamientos  | 0.00                 |                                |
| Ingresos por Venta de Bienes y Prestación de Servicios  | 0.00                 |                                |
| <b>Participaciones, Aportaciones, Convenios, Incentivos Derivados de la Colaboración Fiscal, Fondos Distintos de Aportaciones, Transferencias, Asignaciones, Subsidios y Subvenciones, y Pensiones y Jubilaciones</b> | <b>14,145,527.18</b> |                                |
| Participaciones, Aportaciones, Convenios, Incentivos Derivados de la Colaboración Fiscal y Fondos Distintos de Aportaciones   | 0.00                 |                                |
| Transferencias, Asignaciones, Subsidios y Subvenciones, y Pensiones y Jubilaciones  | 14,145,527.18        |                                |
| <b>OTROS INGRESOS Y BENEFICIOS</b>  | <b>2,112.01</b>      |                                |
| Ingresos Financieros  | 2,112.01             |                                |
| Incremento por Variación de Inventarios   | 0.00                 |                                |
| Disminución del Exceso de Estimaciones por Pérdida o Deterioro u Obsolescencia  | 0.00                 |                                |
| Disminución del Exceso de Provisiones   | 0.00                 |                                |
| Otros Ingresos y Beneficios Varios  | 0.00                 |                                |
| <b>GASTOS Y OTRAS PERDIDAS</b>  | <b>12,592,656.89</b> |                                |
| <b>GASTOS DE FUNCIONAMIENTO</b>   | <b>5,406,955.84</b>  |                                |
| Servicios Personales  | 4,857,706.95         |                                |
| Materiales y Suministros  | 284,617.66           |                                |
| Servicios Generales   | 264,631.23           | 0.00                           |
| <b>TRANSFERENCIAS, ASIGNACIONES, SUBSIDIOS Y OTRAS AYUDAS</b>   | <b>7,185,701.05</b>  |                                |
| Transferencias Internas y Asignaciones al Sector Público  | 0.00                 |                                |
| Transferencias al Resto del Sector Público  | 0.00                 |                                |
| Subsidios y Subvenciones  | 0.00                 |                                |
| Ayudas Sociales   | 256,741.05           |                                |
| Pensiones y Jubilaciones  | 6,928,960.00         |                                |
| Transferencias a Fideicomisos, Mandatos y Contratos Análogos  | 0.00                 |                                |
| Transferencias a la Seguridad Social  | 0.00                 |                                |
| Donativos   | 0.00                 |                                |
| Transferencias al Exterior  | 0.00                 |                                |




**CUENTA PÚBLICA**  
**Instituto para la Atención de los Adultos Mayores**  
**NOTAS DE DESGLOSE AL ESTADO DE ACTIVIDADES**  
**Del 01 de Enero al 31 de Diciembre de 2023**

|  |             |
|--|-------------|
| <b>PARTICIPACIONES Y APORTACIONES</b>                                    | <b>0.00</b> |
| Participaciones  | 0.00        |
| Aportaciones   | 0.00        |
| Convenios  | 0.00        |
| <b>INTERESES, COMISIONES Y OTROS GASTOS DE LA DEUDA PUBLICA</b>          | <b>0.00</b> |
| Intereses de la Deuda Pública  | 0.00        |
| Comisiones de la Deuda Pública   | 0.00        |
| Gastos de la Deuda Pública   | 0.00        |
| Costo por Coberturas   | 0.00        |
| Apoyos Financieros   | 0.00        |
| <b>OTROS GASTOS Y PERDIDAS EXTRAORDINARIAS</b>                           | <b>0.00</b> |
| Estimaciones, Depreciaciones, Deterioros, Obsolescencia y Amortizaciones | 0.00        |
| Provisiones  | 0.00        |
| Disminución de Inventarios   | 0.00        |
| Otros Gastos   | 0.00        |
| <b>INVERSIÓN PÚBLICA</b>   | <b>0.00</b> |
| Inversión Pública no Capitalizable                                       | 0.00        |

Bajo protesta de decir verdad declaramos que los Estados Financieros y sus Notas son razonablemente correctos y responsabilidad del emisor

  
C. JUAN MANUEL PRECIADO BARBOSA  
DIRECTOR

  
LICDA. CLAUDIA BUENO HUERTA  
CONTADORA



**CUENTA PÚBLICA**  
Instituto para la Atención de los Adultos Mayores  
**NOTAS DE DESGLOSE AL ESTADO DE SITUACIÓN FINANCIERA**  
Del 01 de Enero al 31 de Diciembre de 2023

**ACTIVO**

**Efectivo y Equivalentes**

Fondos con afectación específica

| No. Cuenta        | Nombre del fondo | Tipo | Monto      |
|-------------------|------------------|------|------------|
| BANCOS/ TESORERIA | 2023             |      | 136,594.59 |

Inversiones financieras menores a 3 meses

| No. Cuenta | Nombre de inversión | Tipo | Monto | Fecha de contratación | Vencimiento |
|------------|---------------------|------|-------|-----------------------|-------------|
| NO APLICA  |                     |      | 0.00  |                       |             |

Inversiones financieras a corto plazo (hasta 12 meses)

| No. Cuenta | Nombre de inversión | Tipo | Monto | Fecha de contratación | Vencimiento |
|------------|---------------------|------|-------|-----------------------|-------------|
| NO APLICA  |                     |      | 0.00  |                       |             |

**Derechos a recibir efectivo y equivalentes y bienes o servicios**

Contribuciones por cobrar (cuentas por cobrar a CP)

| No. Cuenta                       | Nombre contribución              | Monto pendiente de cobro | Un ejercicio anterior | Dos ejercicios anteriores | Tres ejercicios anteriores | Cuatro ejercicios anteriores | Cinco ejercicios anteriores |
|----------------------------------|----------------------------------|--------------------------|-----------------------|---------------------------|----------------------------|------------------------------|-----------------------------|
| CUENTAS POR COBRAR A CORTO PLAZO | CUENTAS POR COBRAR A CORTO PLAZO | 58,632,221.12            | 57,267,496.41         | 0.00                      | 0.00                       | 0.00                         | 0.00                        |

Contribuciones por cobrar en juicio

| No. Cuenta | Nombre contribución | Monto pendiente de cobro | Factibilidad de cobro |
|------------|---------------------|--------------------------|-----------------------|
| NO APLICA  |                     | 0.00                     |                       |

Derechos a recibir efectivo, bienes o servicios (deudores diversos)

| No. Cuenta | Nombre de la cuenta | Importe | A 90 días | A 180 días | Menor o igual a 365 días | Mayor a 365 días | Características cualitativas |
|------------|---------------------|---------|-----------|------------|--------------------------|------------------|------------------------------|
| NO APLICA  |                     | 0.00    |           |            |                          |                  |                              |

**Inventarios**

Inventarios

| No. Cuenta | Nombre de la cuenta | Monto | Sistema de Costeo y Método de valuación | Aplicación | Impacto en la Información Financiera por cambios en el método |
|------------|---------------------|-------|---|------------|---|
| NO APLICA  |                     | 0.00  |   |            |   |

**Almacenes**

Almacenes

| No. Cuenta | Nombre de la cuenta | Monto | Método de valuación | Aplicación | Impacto en la Información Financiera por cambios en el método |
|------------|---------------------|-------|---------------------|------------|---|
| NO APLICA  |                     | 0.00  |                     |            |   |



**CUENTA PÚBLICA**  
Instituto para la Atención de los Adultos Mayores  
**NOTAS DE DESGLOSE AL ESTADO DE SITUACIÓN FINANCIERA**  
Del 01 de Enero al 31 de Diciembre de 2023

**Inversiones financieras**

Recursos asignados a fideicomisos, mandatos y contratos análogos

| No. Cuenta | Fideicomiso | Tipo | Monto | Características |
|------------|-------------|------|-------|-----------------|
| NO APLICA  |             |      | 0.00  |                 |

Participaciones

| No. Cuenta | Nombre | Saldos |
|------------|--------|--------|
| NO APLICA  |        | 0.00   |

Aportaciones de capital

| No. Cuenta | Nombre | Saldos |
|------------|--------|--------|
| NO APLICA  |        | 0.00   |

Inversiones a largo plazo

| No. Cuenta | Nombre | Saldos |
|------------|--------|--------|
| NO APLICA  |        | 0.00   |

Titulos y valores a largo plazo

| No. Cuenta | Nombre | Saldos |
|------------|--------|--------|
| NO APLICA  |        | 0.00   |

**Bienes muebles, inmuebles e intangibles**

Bienes muebles e inmuebles

| No. Cuenta                            | Nombre | Monto de la cuenta | Monto de depreciación del ejercicio | Depreciación acumulada | Método de depreciación | Tasa aplicada | Criterios de aplicación | Estado de características significativas |
|---------------------------------------|--------|--------------------|-------------------------------------|------------------------|------------------------|---------------|-------------------------|--|
| MOBILIARIO Y EQUIPO DE ADMINISTRACION |        | 0.00               | 2,661,067.00                        | 2,663,267.00           |                        |               |                         |  |

Activos intangibles y diferidos

| No. Cuenta | Nombre | Rubro de activos intangibles y diferidos | Monto | Naturaleza | Amortización del ejercicio | Amortización acumulada | Tasa | Método aplicado |
|------------|--------|--|-------|------------|----------------------------|------------------------|------|-----------------|
| NO APLICA  |        |  | 0.00  |            | 0.00                       | 0.00                   |      |                 |

**Estimaciones y deterioros**

Estimaciones y deterioros

| No. Cuenta        | Nombre            | Criterio utilizado |
|-------------------|-------------------|--------------------|
| PASIVO CIRCULANTE | PASIVO CIRCULANTE | 50208446.07        |

**Otros activos**

Otros activos



**CUENTA PÚBLICA**  
**Instituto para la Atención de los Adultos Mayores**  
**NOTAS DE DESGLOSE AL ESTADO DE SITUACIÓN FINANCIERA**  
**Del 01 de Enero al 31 de Diciembre de 2023**

| No. Cuenta | Nombre | Tipo | Monto | Características cualitativas significativas |
|------------|--------|------|-------|---|
| NO APLICA  |        |      | 0.00  |   |

**PASIVO**

Cuentas y documentos por pagar

| No. Cuenta   | Nombre de la cuenta                                  | Monto      | A 90 días | A 180 días | Menor o igual a 365 días | Mayor a 365 días | Factibilidad de pago |
|--|--|------------|-----------|------------|--------------------------|------------------|----------------------|
| SERVICIOS PERSONALES POR PAGAR A CORTO PLAZO         | SERVICIOS PERSONALES POR PAGAR A CORTO PLAZO         | 81,169.11  | 0.00      | 0.00       | 0.00                     | 0.00             |                      |
| RETENCIONES Y CONTRIBUCIONES POR PAGAR A CORTO PLAZO | RETENCIONES Y CONTRIBUCIONES POR PAGAR A CORTO PLAZO | 308,966.73 | 0.00      | 0.00       | 0.00                     | 0.00             |                      |
| PROVEEDORES POR PAGAR A CORTO PLAZO                  | PROVEEDORES POR PAGAR A CORTO PLAZO                  | -31,447.69 | 0.00      | 0.00       | 0.00                     | 0.00             |                      |
| OTRAS CUENTAS POR PAGAR A CORTO PLAZO                | OTRAS CUENTAS POR PAGAR A CORTO PLAZO                | 248,754.44 | 0.00      | 0.00       | 0.00                     | 0.00             |                      |

Fondos y Bienes de Terceros en Garantía y/o Administración a corto plazo

| No. Cuenta | Nombre de la cuenta | Administración y/o garantía | Monto | Naturaleza | Características cualitativas significativas |
|------------|---------------------|-----------------------------|-------|------------|---|
| NO APLICA  |                     |                             | 0.00  |            |   |

Fondos y Bienes de Terceros en Garantía y/o Administración a largo plazo

| No. Cuenta | Nombre de la cuenta | Administración y/o garantía | Monto | Naturaleza | Características cualitativas significativas |
|------------|---------------------|-----------------------------|-------|------------|---|
| NO APLICA  |                     |                             | 0.00  |            |   |

**Pasivos diferidos**

Pasivos diferidos

| No. Cuenta | Nombre de la cuenta | Tipo | Monto | Naturaleza | Características significativas |
|------------|---------------------|------|-------|------------|--------------------------------|
| NO APLICA  |                     |      | 0.00  |            |                                |

**Provisiones**

Provisiones

| No. Cuenta | Nombre de la cuenta | Tipo | Monto | Naturaleza | Características significativas |
|------------|---------------------|------|-------|------------|--------------------------------|
| NO APLICA  |                     |      | 0.00  |            |                                |

**Otros Pasivos**

Circulante

| No. Cuenta | Nombre de la cuenta | Monto Total | Características cualitativas significativas |
|------------|---------------------|-------------|---|
| NO APLICA  |                     | 0.00        |   |

No circulante

| No. Cuenta | Nombre de la cuenta | Monto Total | Características cualitativas significativas |
|------------|---------------------|-------------|---|
| NO APLICA  |                     | 0.00        |   |

Bajo protesta de decir verdad declaramos que los Estados Financieros y sus Notas son razonablemente correctos y responsabilidad del emisor

C. JUAN MANUEL PRECIADO BARBOSA

LICDA. CLAUDIA BUENO HUERTA



**CUENTA PÚBLICA**  
**Instituto para la Atención de los Adultos Mayores**  
**NOTAS DE DESGLOSE AL ESTADO DE SITUACIÓN FINANCIERA**  
**Del 01 de Enero al 31 de Diciembre de 2023**

DIRECTOR

CONTADORA





**CUENTA PÚBLICA**  
Instituto para la Atención de los Adultos Mayores  
**NOTAS DE DESGLOSE AL ESTADO DE VARIACIÓN EN LA HACIENDA PÚBLICA**  
Del 01 de Enero al 31 de Diciembre de 2023


**HACIENDA PUBLICA/PATRIMONIO CONTRIBUIDO**


| No. Cuenta | Nombre de la cuenta | Saldo Inicial | Saldo Final | Modificación | Tipo | Naturaleza |
|------------|---------------------|---------------|-------------|--------------|------|------------|
| NO APLICA  |                     | 0.00          | 0.00        | 0.00         |      |            |

**HACIENDA PUBLICA /PATRIMONIO GENERADO**

| No. Cuenta | Nombre de la cuenta | Saldo Inicial | Saldo Final | Modificación | Procedencia |
|------------|---------------------|---------------|-------------|--------------|-------------|
| NO APLICA  |                     | 0.00          | 0.00        | 0.00         |             |

Bajo protesta de decir verdad declaramos que los Estados Financieros y sus Notas son razonablemente correctos y responsabilidad del emisor

  
C. JUAN MANUEL PRECIADO  
BARBOSA  
DIRECTOR


  
LICDA. CLAUDIA BUENO HUERTA  
CONTADORA




**CUENTA PÚBLICA**  
Instituto para la Atención de los Adultos Mayores  
**NOTAS DE DESGLOSE AL ESTADO DE FLUJOS DE EFECTIVO**  
Del 01 de Enero al 31 de Diciembre de 2023

| Concepto   | 2023        | 2022        |
|--|-------------|-------------|
| <b>Efectivo y Equivalentes</b>   |             |             |
| Efectivo   | 0.00        | 0.00        |
| Bancos/Tesorería   | 0.00        | 0.00        |
| Bancos/Dependencias y Otros  | 0.00        | 0.00        |
| a4) Inversiones temporales (hasta 3 meses)                             | 0.00        | 0.00        |
| a5) Fondos con afectación específica                                   | 0.00        | 0.00        |
| Depósito de Fondos de Terceros en Garantía y/o Administración          | 0.00        | 0.00        |
| Otros Efectivos y Equivalentes   | 0.00        | 0.00        |
| <b>Total</b>   | <b>0.00</b> | <b>0.00</b> |
| <b>Adquisiciones de Actividades de Inversión efectivamente pagadas</b> |             |             |
| <b>Bienes Inmuebles, Infraestructura y Construcciones en Proceso</b>   | <b>0.00</b> | <b>0.00</b> |
| Terrenos   | 0.00        | 0.00        |
| Viviendas  | 0.00        | 0.00        |
| Edificios no Habitacionales  | 0.00        | 0.00        |
| Infraestructura  | 0.00        | 0.00        |
| Construcciones en Proceso en Bienes de Dominio Público                 | 0.00        | 0.00        |
| Construcciones en Proceso en Bienes Propios                            | 0.00        | 0.00        |
| Otros Bienes Inmuebles   | 0.00        | 0.00        |
| <b>Bienes Muebles</b>  | <b>0.00</b> | <b>0.00</b> |
| Mobiliario y Equipo de Administración                                  | 0.00        | 0.00        |
| Mobiliario y Equipo Educacional y Recreativo                           | 0.00        | 0.00        |
| Equipo e Instrumental Médico y de Laboratorio                          | 0.00        | 0.00        |
| Vehículos y Equipo de Transporte                                       | 0.00        | 0.00        |
| Equipo de Defensa y Seguridad  | 0.00        | 0.00        |
| Maquinaria, Otros Equipos y Herramientas                               | 0.00        | 0.00        |
| Colecciones, Obras de Arte y Objetos Valiosos                          | 0.00        | 0.00        |
| Activos Biológicos   | 0.00        | 0.00        |
| <b>Otras Inversiones</b>   | <b>0.00</b> | <b>0.00</b> |
| <b>Total</b>   | <b>0.00</b> | <b>0.00</b> |
| <b>CONCILIACIÓN DE FLUJOS DE EFECTIVO NETOS</b>                        |             |             |
| <b>Resultados del Ejercicio Ahorro/Desahorro</b>                       | <b>0.00</b> | <b>0.00</b> |
| <b>Movimientos de partidas (o rubros) que no afectan al efectivo</b>   | <b>0.00</b> | <b>0.00</b> |
| Depreciación   | 0.00        | 0.00        |
| Amortización   | 0.00        | 0.00        |
| Incrementos en las provisiones   | 0.00        | 0.00        |
| Incremento en inversiones producido por revaluación                    | 0.00        | 0.00        |
| Ganancia/pérdida en venta de bienes muebles, inmuebles e intangibles   | 0.00        | 0.00        |
| Incremento en cuentas por cobrar                                       | 0.00        | 0.00        |
| <b>Flujos de Efectivo Netos de las Actividades de Operación</b>        | <b>0.00</b> | <b>0.00</b> |

Bajo protesta de decir verdad declaramos que los Estados Financieros y sus Notas son razonablemente correctos y responsabilidad del emisor

  
C. JUAN MANUEL PRECIADO  
BARBOSA

  
LICDA. CLAUDIA BUENO HUERTA



**COLIMA**

GOBIERNO DEL ESTADO

**CUENTA PÚBLICA**

**Instituto para la Atención de los Adultos Mayores**  
**NOTAS DE DESGLOSE AL ESTADO DE FLUJOS DE EFECTIVO**  
**Del 01 de Enero al 31 de Diciembre de 2023**

DIRECTOR

CONTADORA



**CUENTA PÚBLICA**  
**Instituto para la Atención de los Adultos Mayores**  
**CONCILIACIÓN ENTRE LOS INGRESOS PRESUPUESTARIOS Y**  
**CONTABLES**  
Del 01 de Enero al 31 de Diciembre de 2023

|  | 2023                 |
|--|----------------------|
| <b>1. Total de Ingresos Presupuestarios</b>  | <b>14,147,855.00</b> |
| <b>2. Más Ingresos Contables No presupuestarios</b>                                | <b>0.00</b>          |
| 2.1 Ingresos Financieros   | 0.00                 |
| 2.2 Incremento por Variación de Inventarios  | 0.00                 |
| 2.3 Disminución del Exceso de Estimaciones por Pérdida o Deterioro u Obsolescencia | 0.00                 |
| 2.4 Disminución del Exceso de Provisiones  | 0.00                 |
| 2.5 Otros Ingresos y Beneficios Varios   | 0.00                 |
| 2.6 Otros Ingresos Contables No Presupuestarios                                    | 0.00                 |
| <b>3. Menos Ingresos Presupuestarios No Contables</b>                              | <b>0.00</b>          |
| 3.1 Aprovechamientos Patrimoniales   | 0.00                 |
| 3.2 Ingresos Derivados de Financiamientos  | 0.00                 |
| 3.3 Otros Ingresos Presupuestarios No Contables                                    | 0.00                 |
| <b>4. Total de Ingresos Contables</b>  | <b>14,147,855.00</b> |

Bajo protesta de decir verdad declaramos que los Estados Financieros y sus Notas son razonablemente correctos y responsabilidad del emisor


|   |   |
|---|---|
| <br>_____<br>C. JUAN MANUEL PRECIADO<br>BARBOSA<br>DIRECTOR | <br>_____<br>LICDA. CLAUDIA BUENO HUERTA<br>CONTADORA |
|---|---|




**CUENTA PÚBLICA**  
**Instituto para la Atención de los Adultos Mayores**  
**CONCILIACIÓN ENTRE LOS EGRESOS PRESUPUESTARIOS Y LOS**  
**GASTOS CONTABLES**  
**Del 01 de Enero al 31 de Diciembre de 2023**

|  | 2023             |
|--|------------------|
| <b>1. Total de Egresos Presupuestarios</b>                                   | <b>0.00</b>      |
| <b>2. Menos Egresos Presupuestarios No Contables</b>                         | <b>3,876.15</b>  |
| 2.1 Materias Primas y Materiales de Producción y Comercialización            | 0.00             |
| 2.2 Materiales y Suministros   | 3,876.15         |
| 2.3 Mobiliario y Equipo de Administración                                    | 0.00             |
| 2.4 Mobiliario y Equipo Educativo y Recreativo                               | 0.00             |
| 2.5 Equipo e Instrumental Médico y de Laboratorio                            | 0.00             |
| 2.6 Vehículos y Equipo de Transporte   | 0.00             |
| 2.7 Equipo de Defensa y Seguridad  | 0.00             |
| 2.8 Maquinaria, Otros Equipos y Herramientas                                 | 0.00             |
| 2.9 Activos Biológicos   | 0.00             |
| 2.10 Bienes Inmuebles  | 0.00             |
| 2.11 Activos Intangibles   | 0.00             |
| 2.12 Obra Pública en Bienes de Dominio Público                               | 0.00             |
| 2.13 Obra Pública en Bienes Propios  | 0.00             |
| 2.14 Acciones y Participaciones de Capital                                   | 0.00             |
| 2.15 Compra de Títulos y Valores   | 0.00             |
| 2.16 Concesión de Préstamos  | 0.00             |
| 2.17 Inversiones en Fideicomisos, Mandatos y Otros Análogos                  | 0.00             |
| 2.18 Provisiones para Contingencias y Otras Erogaciones Especiales           | 0.00             |
| 2.19 Amortización de la Deuda Pública  | 0.00             |
| 2.20 Adeudos de Ejercicios Fiscales Anteriores (ADEFAS)                      | 0.00             |
| 2.21 Otros Egresos Presupuestarios No Contables                              | 0.00             |
| <b>3. Mas Gastos Contables No Presupuestarios</b>                            | <b>0.00</b>      |
| 3.1 Estimaciones, Depreciaciones, Deterioros, Obsolescencia y Amortizaciones | 0.00             |
| 3.2 Provisiones  | 0.00             |
| 3.3 Disminución de Inventarios   | 0.00             |
| 3.4 Otros Gastos   | 0.00             |
| 3.5 Inversión Pública No Capitalizable                                       | 0.00             |
| 3.6 Materiales y Suministros (consumos)                                      | 0.00             |
| 3.7 Otros Gastos Contables No Presupuestarios                                | 0.00             |
| <b>4. Total de Gastos Contables</b>  | <b>-3,876.15</b> |

Bajo protesta de decir verdad declaramos que los Estados Financieros y sus Notas son razonablemente correctos y responsabilidad del emisor

  
C. JUAN MANUEL PRECIADO  
BARBOSA  
DIRECTOR

  
LICDA. CLAUDIA BUENO HUERTA  
CONTADORA



CUENTA PÚBLICA  
Instituto para la Atención de los Adultos Mayores  
NOTAS DE MEMORIA (CUENTAS DE ORDEN)  
Del 01 de Enero al 31 de Diciembre de 2023

| Concepto   | General | Tasa | Vencimiento |
|--|---------|------|-------------|
| <b>Cuentas de Orden Contables</b>  |         |      |             |
| <b>Valores</b>   |         |      |             |
| Valores en Custodia  | 0.00    |      |             |
| Custodia de Valores  | 0.00    |      |             |
| Instrumentos de Crédito Prestados a Formadores de Mercado                                      | 0.00    |      |             |
| Préstamo de Instrumentos de Crédito a Formadores de Mercado y su Garantía                      | 0.00    |      |             |
| Instrumentos de Crédito Recibidos en Garantía de los Formadores de Mercado                     | 0.00    |      |             |
| Garantía de Créditos Recibidos de los Formadores de Mercado                                    | 0.00    |      |             |
| <b>Emisión de Obligaciones</b>   |         |      |             |
| Autorización para la Emisión de Bonos, Títulos y Valores de la Deuda Pública Interna           | 0.00    |      |             |
| Autorización para la Emisión de Bonos, Títulos y Valores de la Deuda Pública Externa           | 0.00    |      |             |
| Emisiones Autorizadas de la Deuda Pública Interna y Externa                                    | 0.00    |      |             |
| Suscripción de Contratos de Préstamos y Otras Obligaciones de la Deuda Pública Interna         | 0.00    |      |             |
| Suscripción de Contratos de Préstamos y Otras Obligaciones de la Deuda Pública Externa         | 0.00    |      |             |
| Contratos de Préstamos y Otras Obligaciones de la Deuda Pública Interna y Externa              | 0.00    |      |             |
| <b>Avales y Garantías</b>  |         |      |             |
| Avales Autorizados   | 0.00    |      |             |
| Avales Firmados  | 0.00    |      |             |
| Fianzas y Garantías Recibidas por Deudas a Cobrar  | 0.00    |      |             |
| Fianzas y Garantías Recibidas  | 0.00    |      |             |
| Fianzas Otorgadas para Respaldo Obligaciones no Fiscales del Gobierno                          | 0.00    |      |             |
| Fianzas Otorgadas del Gobierno para Respaldo Obligaciones no Fiscales                          | 0.00    |      |             |
| <b>Juicios</b>   |         |      |             |
| Demandas Judiciales en Proceso de Resolución   | 0.00    |      |             |
| Resolución de Demandas en Proceso Judicial   | 0.00    |      |             |
| <b>Inversión Mediante Proyectos para Prestación De Servicios (PPS) Y Similares</b>             |         |      |             |
| Contratos para inversión Mediante Proyectos para Prestación de Servicios (PPS) y Similares     | 0.00    |      |             |
| Inversión Pública Contratada Mediante Proyectos para Prestación de Servicios (PPS) y Similares | 0.00    |      |             |
| <b>Bienes en Concesionados o en Comodato</b>   |         |      |             |
| Bienes Bajo Contrato en Concesión  | 0.00    |      |             |
| Contrato de Concesión por Bienes   | 0.00    |      |             |
| Bienes Bajo Contrato en Comodato   | 0.00    |      |             |
| Contrato de Comodato por Bienes  | 0.00    |      |             |
| <b>Cuentas de Orden Presupuestarias</b>  |         |      |             |
| <b>Cuentas de orden Presupuestarias de Ingresos</b>  |         |      |             |



**CUENTA PÚBLICA**  
**Instituto para la Atención de los Adultos Mayores**  
**NOTAS DE MEMORIA (CUENTAS DE ORDEN)**  
**Del 01 de Enero al 31 de Diciembre de 2023**

**Ley de Ingresos**


|  |               |
|--|---------------|
| Ley de Ingresos Estimada                     | 6,230,231.00  |
| Ley de Ingresos por Ejecutar                 | 0.00          |
| Modificaciones a la Ley de Ingresos Estimada | 7,917,624.00  |
| Ley de Ingresos Devengada                    | 14,147,855.00 |
| Ley de Ingresos Recaudada                    | 12,783,130.28 |


**Cuentas de orden Presupuestarias de Egresos**

**Presupuesto de Egresos**

|   |               |
|---|---------------|
| Presupuesto de Egresos Aprobado                   | 6,230,231.00  |
| Presupuesto de Egresos por Ejercer                | 1,862,056.80  |
| Modificaciones al Presupuesto de Egresos Aprobado | 8,224,482.69  |
| Presupuesto de Egresos Comprometido               | 12,592,656.89 |
| Presupuesto de Egresos Devengado                  | 12,592,656.89 |
| Presupuesto de Egresos Ejercido                   | 12,592,656.89 |
| Presupuesto de Egresos Pagado                     | 12,592,656.89 |

Bajo protesta de decir verdad declaramos que los Estados Financieros y sus Notas son razonablemente correctos y responsabilidad del emisor

  
C. JUAN MANUEL PRECIADO  
BARBOSA  
DIRECTOR

  
LICDA. CLAUDIA BUENO HUERTA  
CONTADORA