







**COLIMA**  
Gobierno del Estado

**CUENTA PÚBLICA**  
Instituto para la Atención de los Adultos Mayores  
**GASTO POR CATEGORÍA PROGRAMÁTICA**  
Del 01 de Enero al 31 de Diciembre de 2023

Costo financiero, deuda o apoyos a deudores y ahorradores de la banca	0.00	0.00	0.00	0.00	0.00	0.00
Adeudos de ejercicios fiscales anteriores (ADEFAS)	0.00	0.00	0.00	0.00	0.00	0.00
<b>Total del Gasto</b>	<b>6,230,231.00</b>	<b>8,224,428.69</b>	<b>14,454,659.69</b>	<b>12,592,656.89</b>	<b>12,592,656.89</b>	<b>1,862,002.80</b>

  
C. JUAN MANUEL PRECIADO  
BARBOSA  
DIRECTOR

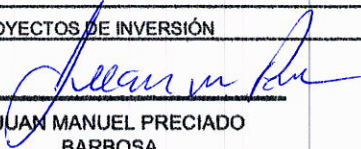
  
LICDA. CLAUDIA BUENO HUERTA  
CONTADORA




**COLIMA**  
Gobierno del Estado

**CUENTA PÚBLICA**  
Instituto para la Atención de los Adultos Mayores  
**PROGRAMAS Y PROYECTOS DE INVERSIÓN**  
Del 01 de Enero al 31 de Diciembre de 2023

NO SE CUENTA CON PROGRAMAS Y PROYECTOS DE INVERSIÓN

  
C. JUAN MANUEL PRECIADO  
BARBOSA  
DIRECTOR

  
LICDA. CLAUDIA BUENO HUERTA  
CONTADORA





**CUENTA PÚBLICA**  
**Instituto para la Atención de los Adultos Mayores**  
**INDICADORES DE RESULTADOS**  
**Del 01 de Enero al 31 de Diciembre de 2023**

SE AGREGA MIR

\_\_\_\_\_  
C. JUAN MANUEL PRECIADO  
BARBOSA  
DIRECTOR

\_\_\_\_\_  
LICDA. CLAUDIA BUENO HUERTA  
CONTADORA

PRESUPUESTO DE EGRESOS 2023  
FICHA TÉCNICA DE MONITOREO (FTM)

Denominación del Pp: 22-ADULTOS MAYORES.  
Eje de la Política Pública (PED): 1 - BIENESTAR PARA TODAS Y TODOS  
Unidad Presupuestal: 41506 - INSTITUTO PARA LA ATENCIÓN DE LOS ADULTOS MAYORES

	Objetivo	Nombre	Definición del indicador	Método de Cálculo	Tipo-Dimensión-Frecuencia	Unidad de Medida	Línea Base	Metas	Sentido del Indicador	Parámetros de Semaforización	T1	T2	T3	T4	
Fin	Contribuir a una mayor calidad de vida de la población de Colima mediante la superación de condiciones de vulnerabilidad y el ejercicio pleno de derechos sociales.	Índice de desarrollo humano IAAM	El IDH lo publica en el PNUD y sintetiza el avance obtenido en tres dimensiones básicas para el desarrollo de las personas: 1.- La posibilidad de gozar de una vida larga y saludable. 2.- La educación y 3.- El acceso a recursos para gozar de una vida digna.	Índice de desarrollo humano	Eficiencia-Estratégico-Única	Índice	0.765 Índice de Desarrollo Humano(Fuente PNUD) (AÑO 2012)	0.76 0.76 - Índice de desarrollo humano del Estado de Colima	Ascendente					102.6	
Propósito	Los adultos mayores reciben servicios y apoyos que les permiten la inclusión social y el respeto de sus derechos.	Porcentaje de adultos mayores atendidos con servicios o pensiones en el Instituto para la atención de los adultos mayores	Se refiere las personas adultas mayores de 60 años que reciben servicios y pensiones por parte del Instituto para la atención de los adultos mayores	(porcentaje de servicios y de pensiones entregados/los servicios y apoyos programados)*100	Eficacia-Estratégico-Anual	Porcentaje	13690 Personas Adultas Mayores atendidas (AÑO 2022)	100.00 Personas adultas mayores atendidos	Ascendente					20.1 52.7 98.8 155.1	
Componentes	A.- Pensiones para adultos mayores entregados	Porcentaje de pensiones entregadas a adultos mayores	Promedio porcentual de las pensiones otorgadas a los adultos mayores respecto a los programados	(porcentaje de servicios y de pensiones entregados/los servicios y apoyos programados)*100	Eficiencia-Estratégico-Anual	Porcentaje	2700 Promedio porcentual de pensiones otorgadas a adultos mayores. (AÑO 2022)	100.00 Promedio porcentual de las pensiones otorgadas a personas adultas	Ascendente					41.8 41.8 41.8 93.4	
	B.- Servicios a adultos mayores ofrecidos	Porcentaje de Cumplimiento de los servicios asistenciales a los adultos mayores	Promedio porcentual del cumplimiento de los servicios a los adultos mayores con respecto a los programados	Surtatoria del porcentaje del cumplimiento/cantidad de servicios otorgados	Eficacia-Estratégico-Anual	Porcentaje	10390 Promedio porcentual de los servicios a adultos mayores (AÑO 2022)	100.00 Promedio porcentual de los servicios a las personas adultas mayores.	Ascendente					14.8 53.4 112.9 170.2	
	C.- Desempeño de funciones realizado	Desempeño de funciones realizado IAAM	Se refiere a las actividades administrativas para la operación del IAAM	(porcentaje del gasto ejercido/gasto programado)*100	Eficacia-Estratégico-Anual	Porcentaje	5280401 Gasto de operación (AÑO 2022)	100.00 Ejercer el 100% el gasto de operación del Instituto para la Atención de los Adultos Mayores	Ascendente					18.8 40.6 62.8 76.1	
	A C1.- Entrega de pensiones para personas de 60 a 64 años de edad	Porcentaje de pensiones entregadas a personas de 60 a 64 años, respecto a las programadas.	Porcentaje de pensiones entregadas a personas de 60 a 64 años, respecto a las programadas.	(becas alcanzadas mediante el programa 60 a 64 / becas programadas en el programa 60 a 64) * 100	Eficacia-Estratégico-Anual	Porcentaje	2700 Pensiones entregadas (AÑO 2022)	100.00 Pensiones 60 a64 años entregadas	Ascendente						41.8 41.8 41.8 93.4
	A C2.- Entrega de apoyos extraordinarios a adultos mayores	Porcentaje de pensiones de apoyo extraordinario entregado a adultos mayores	Valor porcentual de pensiones de apoyo extraordinario entregado a adultos mayores respecto a las programadas.	(total de apoyos extraordinarios entregados/total de apoyos extraordinarios programados)*100	Eficacia-Estratégico-Anual	Porcentaje	0 Pensiones de apoyo extraordinario entregados (AÑO 0000)	0.00 Pensiones de apoyo extraordinario entregados	Ascendente						NA NA NA NA
	B C1.- Prestación de servicios de asistencia social al adulto mayor	Porcentaje de prestación de servicios de asistencia social al adulto mayor	Porcentaje de adultos mayores atendidos respecto a los programados	(personas que reciben servicios/personas que solicitan servicios)*100	Eficacia-Estratégico-Anual	Porcentaje	3800 Prestación de servicios de asistencia social al adulto mayor (AÑO 2022)	100.00 Servicios de asistencia social entregados	Ascendente						3.7 83.5 189.4 215.3
	B C2.- Prestación de atención jurídica al adulto mayor	Porcentaje de adultos mayores atendidos IAAM	Prestación de atención jurídica al adulto mayor	(personas que reciben atención jurídica/personas que solicitan servicios)*100	Eficacia-Estratégico-Anual	Porcentaje	7190 Atención jurídica al adulto mayor (AÑO 2022)	100.00 Atención jurídica a las personas adultas mayores entregadas	Ascendente						20.6 37.9 72.4 146.4
	C C1.- Realización de actividades administrativas para la operación del IAAM	Porcentaje del gasto ejercido del IAAM	Se refiere al pago de servicios personales del IAAM	(porcentaje del gasto ejercido/gasto programado)*100	Eficacia-Estratégico-Anual	Porcentaje	1668504 Gasto ejercido (AÑO 2022)	100.00 Ejercer el 100% de los recursos destinados a las actividades administrativas.	Ascendente						7.2 16.2 25.3 50.2
C C2.- Erogación de recursos para el pago de servicios personales	Porcentaje de gasto ejercido del IAAM	Se refiere al pago de servicios personales del IAAM	(porcentaje del gasto ejercido/gasto programado)*100	Eficacia-Estratégico-Anual	Porcentaje	3591797 Gasto ejercido (AÑO 2022)	100.00 Ejercer el 100% de los recursos destinados al pago de servicios personales	Ascendente						23.3 50 77.2 93.8	

  
 JUAN MANUEL PRECIADO BARBOSA  
 DIRECTOR GENERAL DEL INSTITUTO PARA LA ATENCIÓN DE LOS ADULTOS MAYORES