


Concepto	2023	2022
INGRESOS Y OTROS BENEFICIOS		
INGRESOS DE GESTION	0.00	0.00
Impuestos	0.00	0.00
Cuotas y Aportaciones de Seguridad Social	0.00	0.00
Contribuciones de Mejoras	0.00	0.00
Derechos	0.00	0.00
Productos de Tipo Corriente	0.00	0.00
Productos	0.00	0.00
Aprovechamientos	0.00	0.00
Ingresos por Venta de Bienes y Prestación de Servicios	0.00	0.00
Ingresos no Comprendidos en las Fracciones de la Ley de Ingresos Causados en Ejercicios Fiscales Anteriores Pendientes de Liquidación o Pago	0.00	0.00
Participaciones, Aportaciones, Convenios, Incentivos Derivados de la Colaboración Fiscal, Fondos Distintos de Aportaciones, Transferencias, Asignaciones, Subsidios y Subvenciones, y Pensiones y Jubilaciones	14,424,500.64	11,387,033.47
Participaciones, Aportaciones, Convenios, Incentivos Derivados de la Colaboración Fiscal y Fondos Distintos de Aportaciones	0.00	0.00
Transferencias, Asignaciones, Subsidios y Subvenciones, y Pensiones y Jubilaciones	14,424,500.64	11,387,033.47
OTROS INGRESOS Y BENEFICIOS	287.14	642.41
Ingresos Financieros	287.14	642.41
Incremento por Variación de Inventarios	0.00	0.00
Disminución del Exceso de Estimaciones por Pérdida o Deterioro u Obsolescencia	0.00	0.00
Disminución del Exceso de Provisiones	0.00	0.00
Otros Ingresos y Beneficios Varios	0.00	0.00
Total de Ingresos y Otros Beneficios	14,424,787.78	11,387,675.88
GASTOS Y OTRAS PERDIDAS		
GASTOS DE FUNCIONAMIENTO	12,078,730.93	10,510,052.61
Servicios Personales	11,280,332.36	9,819,874.47
Materiales y Suministros	355,846.57	209,393.43
Servicios Generales	442,552.00	480,784.71
TRANSFERENCIAS, ASIGNACIONES, SUBSIDIOS Y OTRAS AYUDAS	2,034,999.71	1,651,332.90
Transferencias Internas y Asignaciones al Sector Público	0.00	0.00
Transferencias al Resto del Sector Público	0.00	0.00
Subsidios y Subvenciones	0.00	0.00



Ayudas Sociales	0.00	0.00
Pensiones y Jubilaciones	0.00	0.00
Transferencias a Fideicomisos, Mandatos y Contratos Análogos	0.00	0.00
Transferencias a la Seguridad Social	2,034,999.71	1,651,332.90
Donativos	0.00	0.00
Transferencias al Exterior	0.00	0.00
PARTICIPACIONES Y APORTACIONES	0.00	0.00
Participaciones	0.00	0.00
Aportaciones	0.00	0.00
Convenios	0.00	0.00
INTERESES, COMISIONES Y OTROS GASTOS DE LA DEUDA PUBLICA	0.00	0.00
Intereses de la Deuda Pública	0.00	0.00
Comisiones de la Deuda Pública	0.00	0.00
Gastos de la Deuda Pública	0.00	0.00
Costo por Coberturas	0.00	0.00
Apoyos Financieros	0.00	0.00
OTROS GASTOS Y PERDIDAS EXTRAORDINARIAS	0.00	0.00
Estimaciones, Depreciaciones, Deterioros, Obsolescencia y Amortizaciones	0.00	0.00
Provisiones	0.00	0.00
Disminución de Inventarios	0.00	0.00
Otros Gastos	0.00	0.00
INVERSIÓN PÚBLICA	0.00	0.00
Inversión Pública no Capitalizable	0.00	0.00
Total de Gastos y Otras Pérdidas	14,113,730.64	12,161,385.51
Resultados del Ejercicio (Ahorro/ Desahorro)	311,057.14	-773,709.63

Bajo protesta de decir verdad declaramos que los Estados Financieros y sus Notas son razonablemente correctos y somos responsables del emisor



 ESP. ANGÉLICA LIZETH JIMÉNEZ
 HERNÁNDEZ
 DIRECTORA GENERAL






CUENTA PÚBLICA
Instituto para el Medio Ambiente y Desarrollo Sustentable
ESTADO DE SITUACIÓN FINANCIERA
Al 31 de Diciembre de 2023

Concepto	2023	2022
ACTIVO		
ACTIVO CIRCULANTE		
Efectivo y Equivalentes	76,226,422.08	79,367,357.11
Derechos a Recibir Efectivo o Equivalentes	-2,206,595.90	-3,012,413.61
Derechos a Recibir Bienes o Servicios	31.00	31.00
Inventarios	0.00	0.00
Almacenes	0.00	0.00
Estimación por Pérdida o Deterioro de Activos Circulantes	0.00	0.00
Otros Activos Circulantes	0.00	0.00
IA. Total de Activos Circulantes (IA = a+b+c+d+e+f+g)	74,019,857.18	76,354,974.50
ACTIVO NO CIRCULANTE		
Inversiones Financieras a Largo Plazo	0.00	0.00
Derechos a Recibir Efectivo o Equivalentes a Largo Plazo	0.00	0.00
Bienes Inmuebles, Infraestructura y Construcciones en Proceso	0.00	0.00
Bienes Muebles	2,038,574.56	2,038,574.56
Activos Intangibles	0.00	0.00
Depreciación, Deterioro y Amortización Acumulada de Bienes	0.00	0.00
Activos Diferidos	79,688.00	79,688.00
Estimación por Pérdida o Deterioro de Activos no Circulantes	0.00	0.00
Otros Activos no Circulantes	0.00	0.00
IB. Total de Activos No Circulantes (IB = a+b+c+d+e+f+g+h+i)	2,118,262.56	2,118,262.56
I. Total del Activo (I = IA + AB)	76,138,119.74	78,473,237.06
PASIVO		
PASIVO CIRCULANTE		
Cuentas por Pagar a Corto Plazo	43,414,388.47	45,744,512.94
Documentos por Pagar a Corto Plazo	0.00	0.00
Porción a Corto Plazo de la Deuda Pública a Largo Plazo	0.00	0.00
Títulos y Valores a Corto Plazo	0.00	0.00
Pasivos Diferidos a Corto Plazo	0.00	0.00
Fondos y Bienes de Terceros en Garantía y/o Administración a Corto Plazo	0.00	0.00
Provisiones a Corto Plazo	0.00	0.00
Otros Pasivos a Corto Plazo	0.00	0.00

I IA. Total de Pasivos Circulantes (IIA = a+b+c+d+e+f+g+h)	43,414,388.47	45,744,512.94
PASIVO NO CIRCULANTE		
Cuentas por Pagar a Largo Plazo	0.00	0.00
Documentos por Pagar a Largo Plazo	0.00	0.00
Deuda Pública a Largo Plazo	0.00	0.00
Pasivos Diferidos a Largo Plazo	0.00	0.00
Fondos y Bienes de Terceros en Garantía y/o Administración a Largo Plazo	0.00	0.00
Provisiones a Largo Plazo	0.00	0.00
I IB. Total de Pasivos No Circulantes (IIB = a+b+c+d+e+f+g)	0.00	0.00
II. Total del Pasivo (II = IIA+IIB)	43,414,388.47	45,744,512.94
HACIENDA PUBLICA/ PATRIMONIO		
HACIENDA PUBLICA/PATRIMONIO CONTRIBUIDO	1,751,744.00	1,751,744.00
Aportaciones	1,751,744.00	1,751,744.00
Donaciones de Capital	0.00	0.00
Actualización de la Hacienda Pública/Patrimonio	0.00	0.00
HACIENDA PUBLICA /PATRIMONIO GENERADO	30,971,987.27	30,976,980.12
Resultados del Ejercicio (Ahorro/ Desahorro)	311,057.14	-773,709.63
Resultados de Ejercicios Anteriores	30,976,980.12	31,750,689.75
Revalúos	0.00	0.00
Reservas	0.00	0.00
Rectificaciones de Resultados de Ejercicios Anteriores	-316,049.99	0.00
EXCESO O INSUFICIENCIA EN LA ACTUALIZACION DE LA HACIENDA PUBLICA/PATRIMONIO	0.00	0.00
Resultado por Posición Monetaria	0.00	0.00
Resultado por Tenencia de Activos no Monetarios	0.00	0.00
III. Total Hacienda Pública/Patrimonio (III = IIIA + IIIB + IIIC)	32,723,731.27	32,728,724.12
IV. Total del Pasivo y Hacienda Pública/Patrimonio (IV = II + III)	76,138,119.74	78,473,237.06

Bajo protesta de decir verdad declaramos que los Estados Financieros y sus Notas son razonablemente correctos y es responsabilidad del emisor


 ESP. ANGÉLICA LIZETH JIMÉNEZ
 HERNÁNDEZ
 DIRECTORA GENERAL




Concepto	Origen	Aplicación
ACTIVO	3,140,935.03	805,817.71
ACTIVO CIRCULANTE	3,140,935.03	805,817.71
Efectivo y Equivalentes	3,140,935.03	0.00
Derechos a Recibir Efectivo o Equivalentes	0.00	805,817.71
Derechos a Recibir Bienes o Servicios	0.00	0.00
Inventarios	0.00	0.00
Almacenes	0.00	0.00
Estimación por Pérdida o Deterioro de Activos Circulantes	0.00	0.00
Otros Activos Circulantes	0.00	0.00
ACTIVO NO CIRCULANTE	0.00	0.00
Inversiones Financieras a Largo Plazo	0.00	0.00
Derechos a Recibir Efectivo o Equivalentes a Largo Plazo	0.00	0.00
Bienes Inmuebles, Infraestructura y Construcciones en Proceso	0.00	0.00
Bienes Muebles	0.00	0.00
Activos Intangibles	0.00	0.00
Depreciación, Deterioro y Amortización Acumulada de Bienes	0.00	0.00
Activos Diferidos	0.00	0.00
Estimación por Pérdida o Deterioro de Activos no Circulantes	0.00	0.00
Otros Activos no Circulantes	0.00	0.00
PASIVO	0.00	2,330,124.47
PASIVO CIRCULANTE	0.00	2,330,124.47
Cuentas por Pagar a Corto Plazo	0.00	2,330,124.47
Documentos por Pagar a Corto Plazo	0.00	0.00
Porción a Corto Plazo de la Deuda Pública a Largo Plazo	0.00	0.00
Títulos y Valores a Corto Plazo	0.00	0.00
Pasivos Diferidos a Corto Plazo	0.00	0.00
Fondos y Bienes de Terceros en Garantía y/o Administración a Corto Plazo	0.00	0.00
Provisiones a Corto Plazo	0.00	0.00
Otros Pasivos a Corto Plazo	0.00	0.00
PASIVO NO CIRCULANTE	0.00	0.00
Cuentas por Pagar a Largo Plazo	0.00	0.00
Documentos por Pagar a Largo Plazo	0.00	0.00
Deuda Pública a Largo Plazo	0.00	0.00
Pasivos Diferidos a Largo Plazo	0.00	0.00
Fondos y Bienes de Terceros en Garantía y/o Administración a Largo Plazo	0.00	0.00
Provisiones a Largo Plazo	0.00	0.00
HACIENDA PUBLICA/ PATRIMONIO	1,084,766.77	1,089,759.62



CUENTA PÚBLICA
Instituto para el Medio Ambiente y Desarrollo Sustentable
ESTADO DE CAMBIOS EN LA SITUACIÓN FINANCIERA
Del 01 de Enero al 31 de Diciembre 2023

HACIENDA PUBLICA/PATRIMONIO CONTRIBUIDO	0.00	0.00
Aportaciones	0.00	0.00
Donaciones de Capital	0.00	0.00
Actualización de la Hacienda Pública/Patrimonio	0.00	0.00
HACIENDA PUBLICA /PATRIMONIO GENERADO	1,084,766.77	1,089,759.62
Resultados del Ejercicio (Ahorro/ Desahorro)	1,084,766.77	0.00
Resultados de Ejercicios Anteriores	0.00	773,709.63
Revalúos	0.00	0.00
Reservas	0.00	0.00
Rectificaciones de Resultados de Ejercicios Anteriores	0.00	316,049.99
EXCESO O INSUFICIENCIA EN LA ACTUALIZACION DE LA HACIENDA PUBLICA/PATRIMONIO	0.00	0.00
Resultado por Posición Monetaria	0.00	0.00
Resultado por Tenencia de Activos no Monetarios	0.00	0.00

Bajo protesta de decir verdad declaramos que los Estados Financieros y sus Notas son razonablemente correctos y somos responsables de su emisión


ESP. ANGÉLICA LIZETH JIMÉNEZ
HERNÁNDEZ
DIRECTORA GENERAL






CUENTA PÚBLICA
Instituto para el Medio Ambiente y Desarrollo Sustentable
ESTADO ANALÍTICO DEL ACTIVO
Del 01 de Enero al 31 de Diciembre de 2023

Concepto	Saldo Inicial	Cargos del Periodo	Abonos del Periodo	Saldo Final	Variación del Periodo
ACTIVO	78,473,237.06	24,175,321.94	26,510,439.26	76,138,119.74	-2,335,117.32
ACTIVO CIRCULANTE	76,354,974.50	24,175,321.94	26,510,439.26	74,019,857.18	-2,335,117.32
Efectivo y Equivalentes	79,367,357.11	9,565,114.27	12,706,049.30	76,226,422.08	-3,140,935.03
Derechos a Recibir Efectivo o Equivalentes	-3,012,413.61	14,610,207.67	13,804,389.96	-2,206,595.90	805,817.71
Derechos a Recibir Bienes o Servicios	31.00	0.00	0.00	31.00	0.00
Inventarios	0.00	0.00	0.00	0.00	0.00
Almacenes	0.00	0.00	0.00	0.00	0.00
Estimación por Pérdida o Deterioro de Activos Circulantes	0.00	0.00	0.00	0.00	0.00
Otros Activos Circulantes	0.00	0.00	0.00	0.00	0.00
ACTIVO NO CIRCULANTE	2,118,262.56	0.00	0.00	2,118,262.56	0.00
Inversiones Financieras a Largo Plazo	0.00	0.00	0.00	0.00	0.00
Derechos a Recibir Efectivo o Equivalentes a Largo Plazo	0.00	0.00	0.00	0.00	0.00
Bienes Inmuebles, Infraestructura y Construcciones en Proceso	0.00	0.00	0.00	0.00	0.00
Bienes Muebles	2,038,574.56	0.00	0.00	2,038,574.56	0.00
Activos Intangibles	0.00	0.00	0.00	0.00	0.00
Depreciación, Deterioro y Amortización Acumulada de Bienes	0.00	0.00	0.00	0.00	0.00
Activos Diferidos	79,688.00	0.00	0.00	79,688.00	0.00
Estimación por Pérdida o Deterioro de Activos no Circulantes	0.00	0.00	0.00	0.00	0.00
Otros Activos no Circulantes	0.00	0.00	0.00	0.00	0.00

Bajo protesta de decir verdad declaramos que los Estados Financieros y sus Notas son razonablemente correctos y responsabilidad del emisor.



ESP. ANGÉLICA LIZETH JIMÉNEZ HERNÁNDEZ
DIRECTORA GENERAL





CUENTA PÚBLICA
Instituto para el Medio Ambiente y Desarrollo Sustentable
ESTADO ANALÍTICO DE LA DEUDA Y OTROS PASIVOS
Del 01 de Enero al 31 de Diciembre de 2023


Denominación de las Deudas	Moneda de Contratación	Institución o País Acreedor	Saldo Inicial del Periodo	Saldo Final del Periodo
DEUDA PUBLICA				
Corto Plazo				
Deuda Interna	PESO	MÉXICO	0.00	0.00
Instituciones de Crédito	PESO	MÉXICO	0.00	0.00
Títulos y Valores	PESO	MÉXICO	0.00	0.00
Arrendamientos Financieros	PESO	MÉXICO	0.00	0.00
Deuda Externa	PESO	MÉXICO	0.00	0.00
Organismos Financieros Internacionales	PESO	MÉXICO	0.00	0.00
Deuda Bilateral	PESO	MÉXICO	0.00	0.00
Títulos y Valores	PESO	MÉXICO	0.00	0.00
Arrendamientos Financieros	PESO	MÉXICO	0.00	0.00
<i>Subtotal a Corto Plazo</i>	<i>PESO</i>	<i>MÉXICO</i>	<i>0.00</i>	<i>0.00</i>
Largo Plazo				
Deuda Interna	PESO	MÉXICO	0.00	0.00
Instituciones de Crédito	PESO	MÉXICO	0.00	0.00
Títulos y Valores	PESO	MÉXICO	0.00	0.00
Arrendamientos Financieros	PESO	MÉXICO	0.00	0.00
Deuda Externa	PESO	MÉXICO	0.00	0.00
Organismos Financieros Internacionales	PESO	MÉXICO	0.00	0.00
Deuda Bilateral	PESO	MÉXICO	0.00	0.00
Títulos y Valores	PESO	MÉXICO	0.00	0.00
Arrendamientos Financieros	PESO	MÉXICO	0.00	0.00
<i>Subtotal a Largo Plazo</i>	<i>PESO</i>	<i>MÉXICO</i>	<i>0.00</i>	<i>0.00</i>
Otros Pasivos	PESO	MÉXICO	43,414,388.47	43,414,388.47
Total Deuda y Otros Pasivos	PESO	MÉXICO	43,414,388.47	43,414,388.47

D



CUENTA PÚBLICA
Instituto para el Medio Ambiente y Desarrollo Sustentable
ESTADO ANALÍTICO DE LA DEUDA Y OTROS PASIVOS
Del 01 de Enero al 31 de Diciembre de 2023

Bajo protesta de decir verdad declaramos que los Estados financieros y sus Notas son razonablemente correctos y responsabilidad del emisor.



ESP. ANGÉLICA LIZETH JIMÉNEZ HERNÁNDEZ
DIRECTORA GENERAL



IMADES



CUENTA PÚBLICA
Instituto para el Medio Ambiente y Desarrollo Sustentable
ESTADO DE VARIACIÓN EN LA HACIENDA PÚBLICA
Del 01 de Enero al 31 de Diciembre de 2023

Concepto	Hacienda Pública/Patrimonio Contribuido	Hacienda Pública/Patrimonio Generado de Ejercicios Anteriores	Hacienda Pública/Patrimonio Generado del Ejercicio	Exceso o Insuficiencia en la Actualización de la Hacienda Pública/Patrimonio	Total
Hacienda Pública/Patrimonio Contribuido Neto de Ejercicio 2022	1,751,744.00	0.00	0.00	0.00	1,751,744.00
Aportaciones	1,751,744.00	0.00	0.00	0.00	1,751,744.00
Donaciones de Capital	0.00	0.00	0.00	0.00	0.00
Actualización de la Hacienda Pública/Patrimonio	0.00	0.00	0.00	0.00	0.00
Hacienda Pública/Patrimonio Generado Neto de 2022	0.00	31,750,689.75	-773,709.63	0.00	30,976,980.12
Resultados del Ejercicio (Ahorro/ Desahorro)	0.00	0.00	-773,709.63	0.00	-773,709.63
Resultados de Ejercicios Anteriores	0.00	31,750,689.75	0.00	0.00	31,750,689.75
Revalúos	0.00	0.00	0.00	0.00	0.00
Reservas	0.00	0.00	0.00	0.00	0.00
Rectificaciones de Resultados de Ejercicios Anteriores	0.00	0.00	0.00	0.00	0.00
Exceso o Insuficiencia en la Actualización de la Hacienda Pública/Patrimonio Neto de 2022	0.00	0.00	0.00	0.00	0.00
Resultado por Posición Monetaria	0.00	0.00	0.00	0.00	0.00
Resultado por Tenencia de Activos no Monetarios	0.00	0.00	0.00	0.00	0.00
Hacienda Pública/Patrimonio Neto Final de 2022	1,751,744.00	31,750,689.75	-773,709.63	0.00	32,728,724.12
Cambios en la Hacienda Pública/Patrimonio Contribuido Neto del Ejercicio	0.00	0.00	0.00	0.00	0.00
Aportaciones	0.00	0.00	0.00	0.00	0.00
Donaciones de Capital	0.00	0.00	0.00	0.00	0.00
Actualización de la Hacienda Pública/Patrimonio	0.00	0.00	0.00	0.00	0.00

4



CUENTA PÚBLICA
Instituto para el Medio Ambiente y Desarrollo Sustentable
ESTADO DE VARIACIÓN EN LA HACIENDA PÚBLICA
Del 01 de Enero al 31 de Diciembre de 2023

Variaciones de la Hacienda Pública/Patrimonio Generado Neto de 2023	0.00	-773,709.63	768,716.78	0.00	-4,992.85
Resultados del Ejercicio (Ahorro/Desahorro)	0.00	0.00	311,057.14	0.00	311,057.14
Resultados de Ejercicios Anteriores	0.00	-773,709.63	773,709.63	0.00	0.00
Revalúos	0.00	0.00	0.00	0.00	0.00
Reservas	0.00	0.00	0.00	0.00	0.00
Rectificaciones de Resultados de Ejercicios Anteriores	0.00	0.00	-316,049.99	0.00	-316,049.99
Cambios en el exceso o insuficiencia en la actualización de la Hacienda Pública/Patrimonio Neto de 2023	0.00	0.00	0.00	0.00	0.00
Resultado por Posición Monetaria	0.00	0.00	0.00	0.00	0.00
Resultado por Tenencia de Activos no Monetarios	0.00	0.00	0.00	0.00	0.00
Hacienda Pública/Patrimonio Neto Final de 2023	1,751,744.00	30,976,980.12	30,976,980.12	0.00	32,723,731.27

Bajo protesta de decir verdad declaramos que los Estados Financieros y sus Notas son razonablemente correctos y responsabilidad de



 ESP. ANGÉLICA LIZETH JIMÉNEZ HERNÁNDEZ
 DIRECTORA GENERAL





CUENTA PÚBLICA
Instituto para el Medio Ambiente y Desarrollo Sustentable
ESTADO DE FLUJOS DE EFECTIVO
Del 01 de Enero al 31 de Diciembre de 2023

Concepto	2023	2022
Flujos de Efectivo de las Actividades de Operación		
Origen	14,424,787.78	11,387,675.88
Impuestos	0.00	0.00
Cuotas y Aportaciones de Seguridad Social	0.00	0.00
Contribuciones de Mejoras	0.00	0.00
Derechos	0.00	0.00
Productos	0.00	0.00
Aprovechamientos	0.00	0.00
Ingresos por Venta de Bienes y Prestación de Servicios	0.00	0.00
Ingresos no Comprendidos en las Fracciones de la Ley de Ingresos Causados en Ejercicios Fiscales Anteriores Pendientes de Liquidación o Pago	0.00	0.00
Participaciones, Aportaciones, Convenios, Incentivos Derivados de la Colaboración Fiscal y Fondos Distintos de Aportaciones	0.00	0.00
Transferencias, Asignaciones, Subsidios y Subvenciones, y Pensiones y Jubilaciones	14,424,500.64	11,387,033.47
Otros orígenes de operación	287.14	642.41
Aplicación	14,113,730.64	12,161,385.51
Servicios Personales	11,280,332.36	9,819,874.47
Materiales y Suministros	355,846.57	209,393.43
Servicios Generales	442,552.00	480,784.71
Transferencias Internas y Asignaciones al Sector Público	0.00	0.00
Transferencias al Resto del Sector Público	0.00	0.00
Subsidios y Subvenciones	0.00	0.00
Ayudas Sociales	0.00	0.00
Pensionamientos y Jubilaciones	0.00	0.00
Transferencias a Fideicomisos, Mandatos y Contratos Análogos	0.00	0.00
Transferencias a la Seguridad Social	2,034,999.71	1,651,332.90
Donativos	0.00	0.00
Transferencias al Exterior	0.00	0.00
Participaciones	0.00	0.00
Aportaciones	0.00	0.00
Convenios	0.00	0.00
Otras aplicaciones de operación	0.00	0.00

D



CUENTA PÚBLICA
Instituto para el Medio Ambiente y Desarrollo Sustentable
ESTADO DE FLUJOS DE EFECTIVO
Del 01 de Enero al 31 de Diciembre de 2023

Flujos Netos de Efectivo por Actividades de Operación	311,057.14	-773,709.63
Flujos de Efectivo de las Actividades de Inversión		
Origen	13,804,389.96	9,763,917.46
Bienes Inmuebles, Infraestructura y Construcciones en Proceso	0.00	0.00
Bienes Muebles	0.00	0.00
Otros orígenes de inversión	13,804,389.96	9,763,917.46
Aplicación	14,610,207.67	11,507,020.53
Bienes Inmuebles, Infraestructura y Construcciones en Proceso	0.00	0.00
Bienes Muebles	0.00	0.00
Otras aplicaciones de inversión	14,610,207.67	11,507,020.53
Flujos Netos de Efectivo por Actividades de Inversión	-805,817.71	-1,743,103.07
Flujos de Efectivo de las Actividades de Financiamiento		
Origen	18,537,136.98	21,700,237.82
Endeudamiento Neto	0.00	0.00
Interno	0.00	0.00
Externo	0.00	0.00
Otros orígenes de financiamiento	18,537,136.98	21,700,237.82
Aplicación	21,183,311.44	20,116,933.01
Servicios de la Deuda	0.00	0.00
Interno	0.00	0.00
Externo	0.00	0.00
Otras aplicaciones de financiamiento	21,183,311.44	20,116,933.01
Flujos Netos de Efectivo por Actividades de Financiamiento	-2,646,174.46	1,583,304.81
Incremento/Disminución Neta en el Efectivo y Equivalentes al Efectivo	-3,140,935.03	-933,507.89
Efectivo y Equivalente al Efectivo al Inicio del Ejercicio	79,367,357.11	80,300,865.00
Efectivo y Equivalente al Efectivo al Final del Ejercicio	76,226,422.08	79,367,357.11

Bajo protesta de decir verdad declaramos que los Estados Financieros y sus Notas son razonablemente correctos y somos responsables de su emisión


ESP. ANGÉLICA LIZETH JIMÉNEZ
HERNÁNDEZ
DIRECTORA GENERAL






COLIMA
GOBIERNO DEL ESTADO

CUENTA PÚBLICA
Instituto para el Medio Ambiente y Desarrollo Sustentable
INFORME SOBRE PASIVOS CONTINGENTES
Del 01 de Enero al 31 de Diciembre de 2023

Concepto	Nombre	Importe
SIN INFORMACIÓN QUE REVELAR		0.00

Bajo protesta de decir verdad declaramos que los Estados Financieros y sus Notas son razonablemente correctos y responsabilidad del emisor



ESP. ANGÉLICA LIZETH JIMÉNEZ
HERNÁNDEZ
DIRECTORA GENERAL





CUENTA PÚBLICA
Instituto para el Medio Ambiente y Desarrollo Sustentable
NOTAS DE GESTIÓN ADMINISTRATIVA
Del 01 de Enero al 31 de Diciembre de 2023

Concepto	General
Autorización e historia Fecha de creación del ente público Principales cambios en su estructura	SÁBADO 25 DE MAYO DE 2013 A PARTIR DEL 29 DE NOVIEMBRE DE 2021 SE NOMBRA COMO DIRECTORA GENERAL DEL INSTITUTO A LA ESP. ANGÉLICA LIZETH JIMÉNEZ HERNÁNDEZ
Panorama económico y financiero	<p>DEL ESTADO DE COLIMA COLIMA, OFICIALMENTE ESTADO LIBRE Y SOBERANO DE COLIMA, ES UNO DE LOS TREINTA Y UN ESTADOS Y LA CIUDAD DE MÉXICO (CDMX) QUE CONFORMAN MÉXICO. FUE FUNDADA ORIGINALMENTE EN 1527 COMO VILLA DE SAN SEBASTIÁN Y EL PASADO 09 DE DICIEMBRE DE 1856 ALCANZÓ LA CATEGORÍA DE ESTADO, CUENTA CON UNA SUPERFICIE DE 5,825 KM2, UBICADO GEOGRÁFICAMENTE EN LA REGIÓN OESTE DEL PAÍS, EN LAS COORDENADAS 19°05'00"N 103°57'00"O, COLINDANDO AL NORTE Y OESTE CON EL ESTADO DE JALISCO, AL ESTE CON MICHOACÁN Y AL SUR CON EL OCEANO PACIFICO, EN 2020 LA POBLACIÓN DE COLIMA FUE DE 731,391 HABITANTES (49.3% HOMBRES Y 50.7% MUJERES), ESTADO QUE SE CONFORMA DE DIEZ MUNICIPIOS, SIENDO LOS SIGUIENTES: ARMERÍA, COLIMA, COMALA, COQUIMATLÁN, CUAUHTÉMOC, IXTLAHUACÁN, MANZANILLO, MINATITLÁN, TECOMÁN Y VILLA DE ÁLVAREZ. DE LA ECONOMÍA DEL ESTADO DE COLIMA FUENTE: HTTPS:// WWW.ECONOMIA.GOB.MX/ DATAMEXICO/ ES/ PROFILE/ GEO/ COLIMA-CL?REDIRECT=TRUE&TIMENETRADESELECTOR=MONTH EN COMERCIO INTERNACIONAL: EN NOVIEMBRE DE 2023 LAS VENTAS INTERNACIONALES FUERON DE US\$ 34.5M (TREINTA Y CUATRO PUNTO CINCO MILLONES DE DÓLARES) Y COMPRAS POR US\$ 45.8M (CUARENTA Y CINCO PUNTO OCHO MILLONES DE DÓLARES), SIENDO LOS TRES PRODUCTOS MÁS VENDIDOS LOS AGRIOS (CÍTRICOS) FRESCOS O SECOS CON UNA APORTACIÓN DEL 24.1%, MELONES, SANDIAS Y PAPAYAS APORTAN EL 22.2% Y LAS BANANAS, INCLUIDOS LOS PLÁTANOS FRESCOS O SECOS CON UN 15.6%, SIENDO ESTADOS UNIDOS EL MAYOR COMPRADOR DE LOS PRODUCTOS CON UN 91% DE CONTRIBUCIÓN DEL MERCADO; LOS PRODUCTOS MÁS COMPRADOS SON LOS FILETES Y DEMÁS CARNES DE PESCADO CON UN 24.2%, ABONOS MINERALES O QUÍMICOS NITROGENADOS CON UN 14.8% Y ACEITES ESENCIALES CON UN 6.99%, SIENDO LOS TRES PAÍSES CON LOS QUE SE TIENE MAYOR CONTACTO POR COMPRAS, CHINA CON UN 46.2%, FILIPINAS CON UN 18% Y JAPÓN CON UN 8.49% DEL TOTAL DE LAS COMPRAS REALIZADAS. EN LA INVERSIÓN EXTRANJERA DIRECTA: EN EL PERIODO DE ENERO A SEPTIEMBRE DE 2023 ALCANZÓ LOS US\$ 43.1M (CUARENTA Y TRES PUNTO UN MILLONES DE DÓLARES), ESTADOS UNIDOS, ESPAÑA Y JAPÓN SIENDO LOS TRES PAÍSES CON MAYOR INVERSIÓN DE LAS INDUSTRIAS: LAS UNIDADES ECONÓMICAS SEGÚN EL SECTOR EN 2019, EL COMERCIO AL POR MENOR OCUPAN EL 36.2% (12,165 UNIDADES) DEL MERCADO, SEGUIDO POR LOS SERVICIOS DE ALOJAMIENTO TEMPORAL Y DE PREPARACIÓN DE ALIMENTOS Y BEBIDAS CON UN 18.2% (6,099 UNIDADES), OTROS SERVICIOS EXCEPTO ACTIVIDADES GUBERNAMENTALES 16.3% (5,472 UNIDADES) Y LAS INDUSTRIAS MANUFACTURERAS CON UN 8.85% (2,969 UNIDADES). EN LA NORMA AMBIENTAL EL 13.8% DE UNIDADES ECONÓMICAS CUMPLEN CON LA NORMATIVA AMBIENTAL Y EL 61.1% NO CUMPLEN CON LA NORMA. EN LA PROBLEMÁTICA QUE ENFRENTAN LAS UNIDADES ECONÓMICAS CON AL MENOS 10 TRABAJADORES AL 2019 SON: OTRA PROBLEMÁTICA (24.4%), ALTOS GASTOS EN PAGOS DE SERVICIOS (19.2%), INSEGURIDAD PÚBLICA (13.6%) Y BAJA DEMANDA DE BIENES O SERVICIOS (9.14%). LA POBLACIÓN ECONÓMICAMENTE ACTIVA AL CIERRE DEL TERCER TRIMESTRE DE 2023 FUE DE 67.1% LO QUE IMPLICO UN AUMENTO DE 1.51% RESPECTO AL TRIMESTRE ANTERIOR. LA TASA DE DESOCUPACIÓN FUE DE 2.56% (9.96K PERSONAS), LO QUE IMPLICÓ UN AUMENTO DE 0.35 PUNTOS PORCENTUALES RESPECTO AL TRIMESTRE ANTERIOR (2.21%).</p>
Organización y objeto social	
Objeto social	IMPULSAR LAS POLÍTICAS Y PROGRAMAS AMBIENTALES INTEGRALES E INCLUYENTES, ENCAMINADOS AL DESARROLLO SUSTENTABLE, LA MITIGACIÓN Y ADAPTACIÓN AL CAMBIO CLIMÁTICO, LA EDUCACIÓN AMBIENTAL Y LA PARTICIPACIÓN SOCIAL
Principal actividad	PERMISOS Y DICTÁMENES AMBIENTALES INSPECCIÓN Y VIGILANCIA AMBIENTAL EVALUACIÓN DE IMPACTO Y RIESGO AMBIENTAL EVALUACIÓN DE LA OPERACIÓN Y FUNCIONAMIENTO DE FUENTES FIJAS DE COMPETENCIA ESTATAL EDUCACIÓN AMBIENTAL ATENCIÓN Y PARTICIPACIÓN CIUDADANA EN MATERIA AMBIENTAL
Ejercicio fiscal	2023
Régimen jurídico	ORGANISMO PÚBLICO DESCENTRALIZADO ADMINISTRACIÓN PÚBLICA ESTATAL EN GENERAL SE ESTÁ OBLIGADO A LA RETENCIÓN Y ENTERO DE: ISR RETENIDO POR SUELDOS Y SALARIOS ISR RETENIDO POR SERVICIOS PROFESIONALES ISR RETENIDO POR ACTIVIDADES EMPRESARIALES Y PROFESIONALES DEL RÉGIMEN SIMPLIFICADO DE CONFIANZA
Consideraciones fiscales del ente	2% IMPUESTO SOBRE NÓMINAS CUOTAS IMSS OBRERAS CUOTAS IMSS PATRONALES OTRAS RETENCIONES QUE NO SE ESTÁ OBLIGADO IVA RETENIDO POR ACTIVIDADES EMPRESARIALES Y PROFESIONALES DEL RÉGIMEN SIMPLIFICADO DE CONFIANZA IVA RETENIDO POR FLETES Y ACARREOS

<p>Estructura organizacional básica</p>	<p>CONSEJO DIRECTIVO DIRECCIÓN GENERAL ÓRGANO DE VIGILANCIA ÓRGANO INTERNO DE CONTROL SECRETARÍA PARTICULAR UNIDAD DE TRANSPARENCIA ASISTENTE ADMINISTRATIVO ANALISTA DE CALIDAD Y MEJORA REGULATORIA UNIDAD PARA LA IGUALDAD DE GÉNERO COORDINACIÓN DE CONTROL INTERNO UNIDAD DE ASUNTOS JURÍDICOS ANALISTA DE PROCESOS ADMINISTRATIVOS Y AMBIENTALES ANALISTA DE NORMATIVIDAD Y CONVENIOS AUXILIAR DE NOTIFICACIONES ENLACE ADMINISTRATIVO AUXILIAR DE RECURSOS FINANCIEROS Y CONTROL PRESUPUESTAL AUXILIAR DE RECURSOS HUMANOS, RECURSOS MATERIALES Y SERVICIOS AUXILIAR DE TECNOLOGÍAS DE INFORMACIÓN Y COMUNICACIÓN INTENDENCIA COORDINACIÓN DE COMUNICACIÓN Y EDUCACIÓN AMBIENTAL JEFATURA DE DEPARTAMENTO DE EDUCACIÓN Y CULTURA ANALISTA DE COMUNICACIÓN EDUCATIVA AUXILIAR DE EDUCACIÓN Y CULTURA DIRECCIÓN DE PLANEACIÓN Y VINCULACIÓN AMBIENTAL COORDINACIÓN DE CUENCAS Y CAMBIO CLIMÁTICO JEFATURA DE DEPARTAMENTO DE CAMBIO CLIMÁTICO AUXILIAR DE CONSERVACIÓN AMBIENTAL JEFATURA DE DEPARTAMENTO DE PROYECTOS ESTRATÉGICOS Y AMBIENTALES AUXILIAR DE POLÍTICAS PÚBLICAS AMBIENTALES JEFATURA DE DEPARTAMENTO DE ORDENAMIENTO Y ÁREAS NATURALES PROTEGIDAS AUXILIAR DE ORDENAMIENTO Y DISEÑO TERRITORIAL INTENDENCIA DE ÁREAS PROTEGIDAS ESTATALES DIRECCIÓN DE GESTIÓN AMBIENTAL JEFATURA DE DEPARTAMENTO DE IMPACTO Y RIESGO AMBIENTAL ANALISTA DE IMPACTO Y RIESGO AMBIENTAL ANALISTA DE CONTROL DE CONTAMINANTES Y CALIDAD DEL AIRE JEFATURA DE DEPARTAMENTO DE RESIDUOS Y ESTRATEGIA DE ECONOMÍA CIRCULAR AUXILIAR DE ESTRATEGIA DE ECONOMÍA CIRCULAR SUPERVISIÓN DE SUSTENTABILIDAD DEL SECTOR PRODUCTIVO JARDINERÍA DIRECCIÓN DE PROTECCIÓN AMBIENTAL JEFATURA DE DEPARTAMENTO DE INSPECCIÓN Y VIGILANCIA AMBIENTAL INSPECCIÓN AMBIENTAL JEFATURA DE DEPARTAMENTO DE AUDITORÍA AMBIENTAL AUXILIAR DE AUDITORÍA AMBIENTAL</p>
<p>Fideicomisos, mandatos y contratos análogos</p>	<p>FIDEICOMISO DEL FONDO AMBIENTAL DEL ESTADO DE COLIMA LA DIRECCIÓN GENERAL FORMA PARTE DEL COMITÉ TÉCNICO DEL FIDEICOMISO COMO MIEMBRO PRESIDENTE DEL MISMO.</p>
<p>Bases de preparación de los estados financieros</p>	
<p>Normatividad CONAC</p>	<p>LEY GENERAL DE CONTABILIDAD GUBERNAMENTAL MANUAL DE CONTABILIDAD GUBERNAMENTAL CAPÍTULO VII.- DE LOS ESTADOS E INFORMES CONTABLES, PRESUPUESTARIOS, PROGRAMÁTICOS Y DE LOS INDICADORES DE POSTURA FISCAL. FRACCIÓN I.- ESTADOS E INFORMACIÓN CONTABLE A) ESTADOS DE ACTIVIDADES B) ESTADO DE SITUACIÓN FINANCIERA C) ESTADO DE VARIACIÓN EN LA HACIENDA PÚBLICA D) ESTADO DE CAMBIOS EN LA SITUACIÓN FINANCIERA E) ESTADO DE FLUJOS DE EFECTIVO F) ESTADO ANALÍTICO DEL ACTIVO</p>
<p>Normatividad para estados financieros</p>	<p>G) ESTADO ANALÍTICO DE LA DEUDA Y OTROS PASIVOS H) INFORME SOBRE PASIVOS CONTINGENTES I) NOTAS A LOS ESTADOS FINANCIEROS FRACCIÓN II. ESTADOS E INFORMES PRESUPUESTARIOS A) ESTADO ANALÍTICO DE INGRESOS B) ESTADO ANALÍTICO DEL EJERCICIO DEL PRESUPUESTO DE EGRESOS C) ENDEUDAMIENTO NETO D) INTERESES DE LA DEUDA FRACCIÓN III. ESTADOS E INFORMES PROGRAMÁTICOS A) ESTADOS E INFORMES PROGRAMÁTICOS FRACCIÓN IV. INDICADORES DE POSTURA FISCAL A) INDICADORES DE POSTURA FISCAL</p>

<p>Postulados básicos de Contabilidad Gubernamental</p>	<p>1) SUSTANCIA ECONÓMICA 2) ENTES PÚBLICOS 3) EXISTENCIA PERMANENTE 4) REVELACIÓN SUFICIENTE 5) IMPORTANCIA RELATIVA 6) REGISTRO E INTEGRACIÓN PRESUPUESTARIA 7) CONSOLIDACIÓN DE LA INFORMACIÓN FINANCIERA 8) DEVENGO CONTABLE 9) VALUACIÓN 10) DUALIDAD ECONÓMICA 11) CONSISTENCIA</p>
<p>Normatividad supletoria</p>	<p>NO APLICA</p>
<p>Base del devengado</p>	<p>EL INGRESO DEVENGADO, ES EL MOMENTO CONTABLE QUE SE REALIZA CUANDO EXISTE JURÍDICAMENTE EL DERECHO DE COBRO DE IMPUESTOS, DERECHOS, PRODUCTOS, APROVECHAMIENTOS Y OTROS INGRESOS POR PARTE DE LOS ENTES PÚBLICOS EL GASTO DEVENGADO, ES EL MOMENTO CONTABLE QUE REFLEJA EL RECONOCIMIENTO DE UNA OBLIGACIÓN DE PAGO A FAVOR DE TERCEROS POR LA RECEPCIÓN DE CONFORMIDAD DE BIENES, SERVICIOS Y OBRA PÚBLICA CONTRATADOS; ASÍ COMO DE LAS OBLIGACIONES QUE DERIVAN DE TRATADOS, LEYES, DECRETOS, RESOLUCIONES Y SENTENCIAS DEFINITIVAS</p>
<p>Políticas de contabilidad significativa</p>	<p>RECONOCIMIENTO DE LOS EFECTOS DE LA INFLACIÓN CUANDO EXISTA UN ENTORNO INFLACIONARIO. EL VALOR HISTÓRICO SE ACTUALIZARÁ MEDIANTE EL USO DEL ÍNDICE NACIONAL DE PRECIOS AL CONSUMIDOR (INPC) O LAS UNIDADES DE INVERSIÓN (UDIS).</p>
<p>Método de actualización</p>	<p>LOS ACTIVOS Y PASIVOS MONETARIOS RECONOCERÁN, APEGÁNDOSE A LA NORMA PARTICULAR, LOS EFECTOS DE LA INFLACIÓN EN RESULTADOS EN EL RENGLÓN QUE DEFINA LA NORMA MENCIONADA. LOS ACTIVOS Y PASIVOS NO MONETARIOS INCORPORARÁN LOS EFECTOS DE LA INFLACIÓN EN EL VALOR DEL MISMO ACTIVO O PASIVO, ACTUALIZANDO CON ELLO SÓLO LAS CANTIDADES AFECTADAS ORIGINALMENTE, NO EL VALOR DE LOS ACTIVOS O PASIVOS EN PARTICULAR, LOGRANDO CON ELLO EL MANTENIMIENTO DEL VALOR POR LOS EFECTOS DE LA INFLACIÓN, NO LOS VALORES REVALUADOS, QUE EL ENTE PÚBLICO NO HA REALIZADO EN TRANSACCIONES NORMATIVA APLICABLE: PRINCIPALES REGLAS DE REGISTRO Y VALORACIÓN DEL PATRIMONIO (ELEMENTOS GENERALES) ACUERDO POR EL QUE SE EMITEN LAS PRINCIPALES REGLAS DE REGISTRO Y VALORACIÓN DEL PATRIMONIO (ELEMENTOS GENERALES) PUBLICADO EN EL DIARIO OFICIAL DE LA FEDERACIÓN EL 27 DE DICIEMBRE DE 2010 ÚLTIMA REFORMA PUBLICADA DOF 08-08-2013</p>
<p>Operaciones en el extranjero</p>	<p>NO SE TIENEN OPERACIONES EN EL EXTRANJERO</p>
<p>Método de valuación de inversiones</p>	<p>NO SE HAN REALIZADO INVERSIONES</p>
<p>Valuación de inventarios</p>	<p>EL INSTITUTO NO CUENTA CON INVENTARIO QUE REPORTAR DURANTE EL PERIODO INFORMADO</p>
<p>Beneficios a empleados</p>	<p>EL INSTITUTO NO CUENTA CON INFORMACIÓN QUE REVELAR EN TEMA DE BENEFICIOS A EMPLEADOS</p>
<p>Provisiones</p>	<p>NO APLICA</p>
<p>Reservas</p>	<p>NO APLICA</p>
<p>Cambios en Políticas Contables</p>	<p>NO APLICA</p>
<p>Reclasificaciones</p>	<p>EN PROCESO DE CONCILIACIÓN PARA DEPURACIÓN DE CUENTAS</p>
<p>Cancelación de saldos</p>	<p>EN PROCESO DE CONCILIACIÓN PARA DEPURACIÓN DE CUENTAS</p>
<p>Posicion en moneda extranjera y protección por riesgo cambiario</p>	<p>EL INSTITUTO NO CUENTA CON ACTIVOS EN MONEDA EXTRAJERA EL INSTITUTO NO CUENTA CON PASIVOS EN MONEDA EXTRAJERA</p>
<p>Activos</p>	<p>EL INSTITUTO NO CUENTA CON ACTIVOS EN MONEDA EXTRAJERA</p>
<p>Pasivos</p>	<p>EL INSTITUTO NO CUENTA CON PASIVOS EN MONEDA EXTRAJERA</p>
<p>Posición</p>	<p>EL INSTITUTO NO CUENTA CON UNA POLÍTICA DEFINIDA COMO POSICIÓN EN MONEDA EXTRANJERA</p>
<p>Tipo de cambio</p>	<p>LA POLÍTICA EN RELACIÓN AL TIPO DE CAMBIO ES UTILIZAR EL DADO POR EL BANCO DE MÉXICO DE FORMA DIARIA</p>
<p>Equivalente en moneda nacional</p>	<p>EL INSTITUTO NO TIENEN INFORMACIÓN QUE REVELAR DURANTE EL PERIODO EVALUADO</p>

Reporte analítico del activo

Porcentajes de depreciación

Tipo de bien	Porcentaje de depreciación o amortización
NO APLICA	0.00

Cambios en el porcentaje de depreciación

Tipo de bien	Porcentaje de depreciación anterior	Porcentaje de depreciación actual
NO APLICA	0.00	0.00

Gastos capitalizados

Tipo de gasto	Importe
NO APLICA	0.00

Riesgo por tipo de cambio o interés
 SIN INFORMACIÓN QUE REVELAR

Bienes construidos

Tipo de bien	Valor
NO APLICA	0.00

Circunstancias significativas
 SIN INFORMACIÓN QUE REVELAR

Desmantelamiento de activos
 SIN INFORMACIÓN QUE REVELAR

Administración de activos
 EN PROCESO DE CONCILIACIÓN Y RECLASIFICACIÓN DE ACTIVO FIJO

Variaciones en el activo

Concepto	Saldo Inicial	Saldo Final	Flujo
NO APLICA	0.00	0.00	0.00

Fideicomisos, mandatos y contratos análogos

Por ramo administrativo
 SIN INFORMACIÓN QUE REVELAR

Por monto de disponibilidad
 SIN INFORMACIÓN QUE REVELAR

Reporte de recaudación

Comportamiento recaudación


Ingresos locales

Concepto	Monto
NO APLICA	0.00

Ingresos federales

Concepto		Monto
NO APLICA		0.00
Proyección de recaudación mediano plazo	SIN INFORMACIÓN QUE REVELAR	
Información sobre la deuda y reporte analítico de la deuda		
Indicadores		
Respecto al PIB	EL INSTITUTO NO TIENEN INFORMACIÓN QUE REVELAR DURANTE EL PERIODO EVALUADO	
Respecto a la recaudación	EL INSTITUTO NO TIENEN INFORMACIÓN QUE REVELAR DURANTE EL PERIODO EVALUADO	
Instrumento financiero	EL INSTITUTO NO TIENEN INFORMACIÓN QUE REVELAR DURANTE EL PERIODO EVALUADO	
Calificaciones otorgadas	EL INSTITUTO NO TIENEN INFORMACIÓN QUE REVELAR DURANTE EL PERIODO EVALUADO	
Proceso de mejora		
Principales políticas de control interno	ELABORACIÓN MENSUAL DE CONCILIACIONES DE EFECTIVOS Y EQUIVALENTES ELABORACIÓN SEMESTRAL DE CONCILIACIÓN ENTRE ACTIVO FIJO (BIENES EN COMODATO) REVISIÓN PERIÓDICA DE UNIDADES MÓVILES EL COMBUSTIBLE SERÁ ADQUIRIDO EN VALES, SOLICITADO POR LOS USUARIOS AL DEPARTAMENTO ADMINISTRATIVO, ENVÍO DE EVIDENCIA DEL TABLERO POR LA CARGA DE COMBUSTIBLE MANTENIMIENTO TRIMESTRAL A EQUIPO DE COMPUTO CONCILIACIÓN DE CUENTAS Y OBLIGACIONES POR PAGAR SOLICITAR LA AUTORIZACIÓN DE MOVIMIENTOS DE FLUJOS FINANCIEROS POR PARTE DE DIRECCIÓN GENERAL INFORMAR AL DEPARTAMENTO ADMINISTRATIVO SOBRE EL DETERIORO DE LOS BIENES MUEBLES E INMUEBLES (COMODATO)	
Medidas de desempeño financiero, metas y alcance	SIN INFORMACIÓN QUE REVELAR	
Información por segmentos	SIN INFORMACIÓN QUE REVELAR	
Eventos posteriores al cierre	EL INSTITUTO NO REALIZÓ OTROS EVENTOS O ACTOS POSTERIORES AL CIERRE	
Partes relacionadas	SIN INFORMACIÓN QUE REVELAR	

Bajo protesta de decir verdad declaramos que los Estados Financieros y sus Notas son razonablemente correctos y responsabilidad del emisor



 ESP. ANGÉLICA LIZETH JIMÉNEZ
 HERNÁNDEZ
 DIRECTORA GENERAL





CUENTA PÚBLICA
Instituto para el Medio Ambiente y Desarrollo Sustentable
NOTAS DE DESGLOSE AL ESTADO DE ACTIVIDADES
Del 01 de Enero al 31 de Diciembre de 2023


Concepto	General	Características significativas
ESTADO DE ACTIVIDADES		
INGRESOS Y OTROS BENEFICIOS	14,424,787.78	
Ingresos de gestión	0.00	
Impuestos	0.00	
Cuotas y Aportaciones de Seguridad Social	0.00	
Contribuciones de Mejoras	0.00	
Derechos	0.00	
Productos	0.00	
Aprovechamientos	0.00	
Ingresos por Venta de Bienes y Prestación de Servicios	0.00	
Participaciones, Aportaciones, Convenios, Incentivos Derivados de la Colaboración Fiscal, Fondos Distintos de Aportaciones, Transferencias, Asignaciones, Subsidios y Subvenciones, y Pensiones y Jubilaciones	14,424,500.64	
Participaciones, Aportaciones, Convenios, Incentivos Derivados de la Colaboración Fiscal y Fondos Distintos de Aportaciones	0.00	
Transferencias, Asignaciones, Subsidios y Subvenciones, y Pensiones y Jubilaciones	14,424,500.64	SOLICITUDES DE ORDENES DE PAGO A LA DIRECCIÓN GENERAL DE EGRESOS DE LA SECRETARÍA DE PLANEACIÓN, FINANZAS Y ADMINISTRACIÓN DE GOBIERNO DEL ESTADO DE COLIMA
OTROS INGRESOS Y BENEFICIOS	287.14	
Ingresos Financieros	287.14	INTERESES GENERADOS POR MANTENER EL SALDO PROMEDIO EN LA INSTITUCIÓN BANCARIA
Incremento por Variación de Inventarios	0.00	
Disminución del Exceso de Estimaciones por Pérdida o Deterioro u Obsolescencia	0.00	
Disminución del Exceso de Provisiones	0.00	
Otros Ingresos y Beneficios Varios	0.00	
GASTOS Y OTRAS PERDIDAS	14,113,730.64	
GASTOS DE FUNCIONAMIENTO	12,078,730.93	
Servicios Personales	11,280,332.36	NÓMINA DEL PERSONAL DEL INSTITUTO
Materiales y Suministros	355,846.57	MATERIAL PARA OPERACIÓN ORDINARIA DEL INSTITUTO (TONNER, HOJAS, MATERIAL DIDACTICO, DE LIMPIEZA, DE MANTENIMIENTO, ETC.)
Servicios Generales	442,552.00	
TRANSFERENCIAS, ASIGNACIONES, SUBSIDIOS Y OTRAS AYUDAS	2,034,999.71	
Transferencias Internas y Asignaciones al Sector Público	0.00	
Transferencias al Resto del Sector Público	0.00	
Subsidios y Subvenciones	0.00	
Ayudas Sociales	0.00	
Pensiones y Jubilaciones	0.00	
Transferencias a Fideicomisos, Mandatos y Contratos Análogos	0.00	
Transferencias a la Seguridad Social	2,034,999.71	OBLIGACIONES PATRONALES DEL INSTITUTO



CUENTA PÚBLICA
Instituto para el Medio Ambiente y Desarrollo Sustentable
NOTAS DE DESGLOSE AL ESTADO DE ACTIVIDADES
Del 01 de Enero al 31 de Diciembre de 2023

Donativos	0.00
Transferencias al Exterior	0.00
PARTICIPACIONES Y APORTACIONES	0.00
Participaciones	0.00
Aportaciones	0.00
Convenios	0.00
INTERESES, COMISIONES Y OTROS GASTOS DE LA DEUDA PUBLICA	0.00
Intereses de la Deuda Pública	0.00
Comisiones de la Deuda Pública	0.00
Gastos de la Deuda Pública	0.00
Costo por Coberturas	0.00
Apoyos Financieros	0.00
OTROS GASTOS Y PERDIDAS EXTRAORDINARIAS	0.00
Estimaciones, Depreciaciones, Deterioros, Obsolescencia y Amortizaciones	0.00
Provisiones	0.00
Disminución de Inventarios	0.00
Otros Gastos	0.00
INVERSIÓN PÚBLICA	0.00
Inversión Pública no Capitalizable	0.00

Bajo protesta de decir verdad declaramos que los Estados Financieros y sus Notas son razonablemente correctos y responsabilidad del emisor



ESP. ANGÉLICA LIZBETH JIMÉNEZ HERNÁNDEZ
DIRECTORA GENERAL



ACTIVO

Efectivo y Equivalentes

Fondos con afectación específica

No. Cuenta	Nombre del fondo	Tipo	Monto
NO APLICA	SIN INFORMACION QUE REVELAR		0.00

Inversiones financieras menores a 3 meses

No. Cuenta	Nombre de inversión	Tipo	Monto	Fecha de contratación	Vencimiento
NO APLICA	SIN INFORMACION QUE REVELAR		0.00		

Inversiones financieras a corto plazo (hasta 12 meses)

No. Cuenta	Nombre de inversión	Tipo	Monto	Fecha de contratación	Vencimiento
NO APLICA	SIN INFORMACION QUE REVELAR		0.00		

Derechos a recibir efectivo y equivalentes y bienes o servicios

Contribuciones por cobrar (cuentas por cobrar a CP)

No. Cuenta	Nombre contribución	Monto pendiente de cobro	Un ejercicio anterior	Dos ejercicios anteriores	Tres ejercicios anteriores	Cuatro ejercicios anteriores	Cinco ejercicios anteriores
NO APLICA	SIN INFORMACION QUE REVELAR	0.00	0.00	0.00	0.00	0.00	0.00

Contribuciones por cobrar en juicio

No. Cuenta	Nombre contribución	Monto pendiente de cobro	Factibilidad de cobro
NO APLICA	SIN INFORMACION QUE REVELAR	0.00	

Derechos a recibir efectivo, bienes o servicios (deudores diversos)

No. Cuenta	Nombre de la cuenta	Importe	A 90 días	A 180 días	Menor o igual a 365 días	Mayor a 365 días	Características cualitativas
NO APLICA	SIN INFORMACION QUE REVELAR	0.00					

Inventarios

Inventarios

No. Cuenta	Nombre de la cuenta	Monto	Sistema de Costeo y Método de valuación	Aplicación	Impacto en la Información Financiera por cambios en el método
NO APLICA	SIN INFORMACION QUE REVELAR	0.00			SIN INFORMACION QUE REVELAR

Almacenes

Almacenes





CUENTA PÚBLICA
Instituto para el Medio Ambiente y Desarrollo Sustentable
NOTAS DE DESGLOSE AL ESTADO DE SITUACIÓN FINANCIERA
Del 01 de Enero al 31 de Diciembre de 2023

No. Cuenta	Nombre de la cuenta	Monto	Método de valuación	Aplicación	Impacto en la Información Financiera por cambios en el método
NO APLICA	SIN INFORMACION QUE REVELAR	0.00			SIN INFORMACION QUE REVELAR

Inversiones financieras

Recursos asignados a fideicomisos, mandatos y contratos análogos

No. Cuenta	Fideicomiso	Tipo	Monto	Características
NO APLICA	SIN INFORMACION QUE REVELAR		0.00	

Participaciones

No. Cuenta	Nombre	Saldos
NO APLICA	SIN INFORMACION QUE REVELAR	0.00

Aportaciones de capital

No. Cuenta	Nombre	Saldos
NO APLICA	SIN INFORMACION QUE REVELAR	0.00

Inversiones a largo plazo

No. Cuenta	Nombre	Saldos
NO APLICA	SIN INFORMACION QUE REVELAR	0.00

Títulos y valores a largo plazo

No. Cuenta	Nombre	Saldos
NO APLICA	SIN INFORMACION QUE REVELAR	0.00

Bienes muebles, inmuebles e intangibles

Bienes muebles e inmuebles

No. Cuenta	Nombre	Monto de la cuenta	Monto de depreciación del ejercicio	Depreciación acumulada	Método de depreciación	Tasa aplicada	Criterios de aplicación	Estado de características significativas
NO APLICA	BIENENS EN COMODATO	0.00	0.00	0.00	NO APLICA	NO APLICA	NO APLICA	NO APLICA

Activos intangibles y diferidos

No. Cuenta	Nombre	Rubro de activos intangibles y diferidos	Monto	Naturaleza	Amortización del ejercicio	Amortización acumulada	Tasa	Método aplicado
NO APLICA	SIN INFORMACION QUE REVELAR		0.00		0.00	0.00		

Estimaciones y deterioros

Estimaciones y deterioros

No. Cuenta	Nombre	Criterio utilizado
NO APLICA	SIN INFORMACION QUE REVELAR	

Otros activos

Otros activos

No. Cuenta	Nombre	Tipo	Monto	Características cualitativas significativas
NO APLICA	SIN INFORMACION QUE REVELAR		0.00	

PASIVO

Cuentas y documentos por pagar

No. Cuenta	Nombre de la cuenta	Monto	A 90 días	A 180 días	Menor o igual a 365 días	Mayor a 365 días	Factibilidad de pago
NO APLICA	SIN INFORMACION QUE REVELAR	0.00	0.00	0.00	0.00	0.00	

Fondos y Bienes de Terceros en Garantía y/o Administración a corto plazo

No. Cuenta	Nombre de la cuenta	Administración y/o garantía	Monto	Naturaleza	Características cualitativas significativas
NO APLICA	SIN INFORMACION QUE REVELAR		0.00		

Fondos y Bienes de Terceros en Garantía y/o Administración a largo plazo

No. Cuenta	Nombre de la cuenta	Administración y/o garantía	Monto	Naturaleza	Características cualitativas significativas
NO APLICA	SIN INFORMACION QUE REVELAR		0.00		

Pasivos diferidos

Pasivos diferidos

No. Cuenta	Nombre de la cuenta	Tipo	Monto	Naturaleza	Características significativas
NO APLICA	SIN INFORMACION QUE REVELAR		0.00		

Provisiones

Provisiones

No. Cuenta	Nombre de la cuenta	Tipo	Monto	Naturaleza	Características significativas
NO APLICA	SIN INFORMACION QUE REVELAR		0.00		

Otros Pasivos

Circulante

No. Cuenta	Nombre de la cuenta	Monto Total	Características cualitativas significativas
NO APLICA	SIN INFORMACION QUE REVELAR	0.00	

No circulante


No. Cuenta	Nombre de la cuenta	Monto Total	Características cualitativas significativas
NO APLICA	SIN INFORMACION QUE REVELAR	0.00	





CUENTA PÚBLICA
Instituto para el Medio Ambiente y Desarrollo Sustentable
NOTAS DE DESGLOSE AL ESTADO DE SITUACIÓN FINANCIERA
Del 01 de Enero al 31 de Diciembre de 2020

Bajo protesta de decir verdad declaramos que los Estados Financieros y sus Notas son razonables y correctos. Responsabilidad del emisor



ESP. ANGÉLICA LIZETH JIMÉNEZ
HERNÁNDEZ
DIRECTORA GENERAL





CUENTA PÚBLICA
Instituto para el Medio Ambiente y Desarrollo Sustentable
NOTAS DE DESGLOSE AL ESTADO DE VARIACIÓN EN LA HACIENDA PÚBLICA
Del 01 de Enero al 31 de Diciembre de 2023


HACIENDA PUBLICA/PATRIMONIO CONTRIBUIDO

No. Cuenta	Nombre de la cuenta	Saldo Inicial	Saldo Final	Modificación	Tipo	Naturaleza
NO APLICA	SIN INFORMACION QUE REVELAR	0.00	0.00	0.00		


HACIENDA PUBLICA /PATRIMONIO GENERADO

No. Cuenta	Nombre de la cuenta	Saldo Inicial	Saldo Final	Modificación	Procedencia
NO APLICA	SIN INFORMACION QUE REVELAR	0.00	0.00	0.00	

Bajo protesta de decir verdad declaramos que los Estados Financieros y sus Notas son razonablemente correctos y responsabilidad del emisor



ESP. ANGÉLICA LIZETH JIMÉNEZ
HERNÁNDEZ
DIRECTORA GENERAL



IMADES

Concepto	2023	2022
Efectivo y Equivalentes		
Efectivo	0.00	0.00
Bancos/Tesorería	0.00	0.00
Bancos/Dependencias y Otros	0.00	0.00
a4) Inversiones temporales (hasta 3 meses)	0.00	0.00
a5) Fondos con afectación específica	0.00	0.00
Depósito de Fondos de Terceros en Garantía y/o Administración	0.00	0.00
Otros Efectivos y Equivalentes	0.00	0.00
Total	0.00	0.00
Adquisiciones de Actividades de Inversión efectivamente pagadas		
Bienes Inmuebles, Infraestructura y Construcciones en Proceso	0.00	0.00
Terrenos	0.00	0.00
Viviendas	0.00	0.00
Edificios no Habitacionales	0.00	0.00
Infraestructura	0.00	0.00
Construcciones en Proceso en Bienes de Dominio Público	0.00	0.00
Construcciones en Proceso en Bienes Propios	0.00	0.00
Otros Bienes Inmuebles	0.00	0.00
Bienes Muebles	0.00	0.00
Mobiliario y Equipo de Administración	0.00	0.00
Mobiliario y Equipo Educativo y Recreativo	0.00	0.00
Equipo e Instrumental Médico y de Laboratorio	0.00	0.00
Vehículos y Equipo de Transporte	0.00	0.00
Equipo de Defensa y Seguridad	0.00	0.00
Maquinaria, Otros Equipos y Herramientas	0.00	0.00
Colecciones, Obras de Arte y Objetos Valiosos	0.00	0.00
Activos Biológicos	0.00	0.00
Otras Inversiones	0.00	0.00
Total	0.00	0.00
CONCILIACIÓN DE FLUJOS DE EFECTIVO NETOS		
Resultados del Ejercicio Ahorro/Desahorro	0.00	0.00
Movimientos de partidas (o rubros) que no afectan al efectivo	0.00	0.00
Depreciación	0.00	0.00
Amortización	0.00	0.00
Incrementos en las provisiones	0.00	0.00
Incremento en inversiones producido por revaluación	0.00	0.00
Ganancia/pérdida en venta de bienes muebles, inmuebles e intangibles	0.00	0.00
Incremento en cuentas por cobrar	0.00	0.00
Flujos de Efectivo Netos de las Actividades de Operación	0.00	0.00

Bajo protesta de decir verdad declaramos que los Estados Financieros y sus Notas son razonablemente correctos y responsabilidad del emisor


 ESP. ANGÉLICA LIZETH JIMÉNEZ
 HERNÁNDEZ





CUENTA PÚBLICA
Instituto para el Medio Ambiente y Desarrollo Sustentable
NOTAS DE DESGLOSE AL ESTADO DE FLUJOS DE EFECTIVO
Del 01 de Enero al 31 de Diciembre de 2023

DIRECTORA GENERAL


D



CUENTA PÚBLICA
Instituto para el Medio Ambiente y Desarrollo Sustentable
CONCILIACIÓN ENTRE LOS INGRESOS PRESUPUESTARIOS Y
CONTABLES
Del 01 de Enero al 31 de Diciembre de 2023

	2023
1. Total de Ingresos Presupuestarios	14,424,787.79
2. Más Ingresos Contables No presupuestarios	0.00
2.1 Ingresos Financieros	0.00
2.2 Incremento por Variación de Inventarios	0.00
2.3 Disminución del Exceso de Estimaciones por Pérdida o Deterioro u Obsolescencia	0.00
2.4 Disminución del Exceso de Provisiones	0.00
2.5 Otros Ingresos y Beneficios Varios	0.00
2.6 Otros Ingresos Contables No Presupuestarios	0.00
3. Menos Ingresos Presupuestarios No Contables	0.00
3.1 Aprovechamientos Patrimoniales	0.00
3.2 Ingresos Derivados de Financiamientos	0.00
3.3. Otros Ingresos Presupuestarios No Contables	0.00
4. Total de Ingresos Contables	14,424,787.79

Bajo protesta de decir verdad declaramos que los Estados Financieros y sus Notas son razonablemente correctos y responsabilidad del emisor



ESP. ANGÉLICA LIZETH JIMÉNEZ
HERNÁNDEZ
DIRECTORA GENERAL






CUENTA PÚBLICA
Instituto para el Medio Ambiente y Desarrollo Sustentable
CONCILIACIÓN ENTRE LOS EGRESOS PRESUPUESTARIOS Y LOS
GASTOS CONTABLES
Del 01 de Enero al 31 de Diciembre de 2023

	2023
1. Total de Egresos Presupuestarios	14,113,730.64
2. Menos Egresos Presupuestarios No Contables	0.00
2.1 Materias Primas y Materiales de Producción y Comercialización	0.00
2.2 Materiales y Suministros	0.00
2.3 Mobiliario y Equipo de Administración	0.00
2.4 Mobiliario y Equipo Educacional y Recreativo	0.00
2.5 Equipo e Instrumental Médico y de Laboratorio	0.00
2.6 Vehículos y Equipo de Transporte	0.00
2.7 Equipo de Defensa y Seguridad	0.00
2.8 Maquinaria, Otros Equipos y Herramientas	0.00
2.9 Activos Biológicos	0.00
2.10 Bienes Inmuebles	0.00
2.11 Activos Intangibles	0.00
2.12 Obra Pública en Bienes de Dominio Público	0.00
2.13 Obra Pública en Bienes Propios	0.00
2.14 Acciones y Participaciones de Capital	0.00
2.15 Compra de Títulos y Valores	0.00
2.16 Concesión de Préstamos	0.00
2.17 Inversiones en Fideicomisos, Mandatos y Otros Análogos	0.00
2.18 Provisiones para Contingencias y Otras Erogaciones Especiales	0.00
2.19 Amortización de la Deuda Pública	0.00
2.20 Adeudos de Ejercicios Fiscales Anteriores (ADEFAS)	0.00
2.21 Otros Egresos Presupuestarios No Contables	0.00
3. Mas Gastos Contables No Presupuestarios	0.00
3.1 Estimaciones, Depreciaciones, Deterioros, Obsolescencia y Amortizaciones	0.00
3.2 Provisiones	0.00
3.3 Disminución de Inventarios	0.00
3.4 Otros Gastos	0.00
3.5 Inversión Pública No Capitalizable	0.00
3.6 Materiales y Suministros (consumos)	0.00
3.7 Otros Gastos Contables No Presupuestarios	0.00
4. Total de Gastos Contables	14,113,730.64

Bajo protesta de decir verdad declaramos que los Estados Financieros y sus Notas son razonablemente correctos y responsabilidad del emisor



ESP. ANGÉLICA LIZETH JIMÉNEZ
HERNÁNDEZ
DIRECTORA GENERAL



Concepto	General	Tasa	Vencimiento
Cuentas de Orden Contables			
Valores			
Valores en Custodia	0.00		
Custodia de Valores	0.00		
Instrumentos de Crédito Prestados a Formadores de Mercado	0.00		
Préstamo de Instrumentos de Crédito a Formadores de Mercado y su Garantía	0.00		
Instrumentos de Crédito Recibidos en Garantía de los Formadores de Mercado	0.00		
Garantía de Créditos Recibidos de los Formadores de Mercado	0.00		
Emisión de Obligaciones			
Autorización para la Emisión de Bonos, Titulos y Valores de la Deuda Pública Interna	0.00		
Autorización para la Emisión de Bonos, Titulos y Valores de la Deuda Pública Externa	0.00		
Emisiones Autorizadas de la Deuda Pública Interna y Externa	0.00		
Suscripción de Contratos de Préstamos y Otras Obligaciones de la Deuda Pública Interna	0.00		
Suscripción de Contratos de Préstamos y Otras Obligaciones de la Deuda Pública Externa	0.00		
Contratos de Préstamos y Otras Obligaciones de la Deuda Pública Interna y Externa	0.00		
Avales y Garantías			
Avales Autorizados	0.00		
Avales Firmados	0.00		
Fianzas y Garantías Recibidas por Deudas a Cobrar	0.00		
Fianzas y Garantías Recibidas	0.00		
Fianzas Otorgadas para Respalidar Obligaciones no Fiscales del Gobierno	0.00		
Fianzas Otorgadas del Gobierno para Respalidar Obligaciones no Fiscales	0.00		
Juicios			
Demandas Judiciales en Proceso de Resolución	0.00		
Resolución de Demandas en Proceso Judicial	0.00		
Inversión Mediante Proyectos para Prestación De Servicios (PPS) Y Similares			
Contratos para inversión Mediante Proyectos para Prestación de Servicios (PPS) y Similares	0.00		
Inversión Pública Contratada Mediante Proyectos para Prestación de Servicios (PPS) y Similares	0.00		
Bienes en Concesionados o en Comodato			
Bienes Bajo Contrato en Concesión	0.00		
Contrato de Concesión por Bienes	0.00		
Bienes Bajo Contrato en Comodato	0.00		
Contrato de Comodato por Bienes	0.00		
Cuentas de Orden Presupuestarias			
Cuentas de orden Presupuestarias de Ingresos			



CUENTA PÚBLICA
Instituto para el Medio Ambiente y Desarrollo Sustentable
NOTAS DE MEMORIA (CUENTAS DE ORDEN)
Del 01 de Enero al 31 de Diciembre de 2023

Ley de Ingresos			
Ley de Ingresos Estimada	12,536,712.00		
Ley de Ingresos por Ejecutar	252.85		
Modificaciones a la Ley de Ingresos Estimada	1,888,328.64		
Ley de Ingresos Devengada	14,424,787.79		
Ley de Ingresos Recaudada	11,854,107.59		
Cuentas de orden Presupuestarias de Egresos			
Presupuesto de Egresos			
Presupuesto de Egresos Aprobado	12,536,172.00		
Presupuesto de Egresos por Ejercer	295,396.01		
Modificaciones al Presupuesto de Egresos Aprobado	1,872,954.65		
Presupuesto de Egresos Comprometido	14,113,730.64		
Presupuesto de Egresos Devengado	14,113,730.64		
Presupuesto de Egresos Ejercido	12,224,112.34		
Presupuesto de Egresos Pagado	12,224,112.31		
Bajo protesta de decir verdad declaramos que los Estados Financieros y sus Notas son razonablemente correctos y responsabilidad del emisor			
 _____ ESP. ANGÉLICA LIZETH JIMÉNEZ HERNÁNDEZ DIRECTORA GENERAL		 _____ INSTITUTO PARA EL MEDIO AMBIENTE Y DESARROLLO SUSTENTABLE IMADES ESTADO DE COLIMA	