



CUENTA PÚBLICA
Servicios de Salud del Estado de Colima
ESTADO ANALÍTICO DE INGRESOS
 Del 01 de Enero al 31 de Diciembre de 2023

Rubro de ingresos	Ingreso					Diferencia
	Estimado	Ampliaciones y reducciones	Modificado	Devengado	Recaudado	
Impuestos	0.00	0.00	0.00	0.00	0.00	0.00
Cuotas y Aportaciones de Seguridad Social	0.00	0.00	0.00	0.00	0.00	0.00
Contribuciones de Mejoras	0.00	0.00	0.00	0.00	0.00	0.00
Derechos	1,505,000.00	0.00	1,505,000.00	12,287,760.44	12,287,760.44	10,782,760.44
Productos	4,853,180.02	100.00	4,853,280.02	5,820,479.49	5,820,479.49	967,299.47
Aprovechamientos	0.00	0.00	0.00	0.00	0.00	0.00
Ingresos por Venta de Bienes, Prestación de Servicios y Otros Ingresos	1,867,847.28	0.00	1,867,847.28	5,428,154.06	5,428,154.06	3,560,306.78
Participaciones, Aportaciones, Convenios, Incentivos Derivados de la Colaboración Fiscal y Fondos Distintos de Aportaciones	2,141,006,480.90	0.00	2,141,006,480.90	2,094,195,337.32	2,094,195,337.32	-46,811,143.58
Transferencias, Asignaciones, Subsidios y Subvenciones, y Pensiones y Jubilaciones	156,032,677.08	0.00	156,032,677.08	430,354,098.30	430,354,098.30	274,321,421.22
Ingresos Derivados de Financiamientos	0.00	0.00	0.00	0.00	0.00	0.00
Total	2,305,265,185.28	100.00	2,305,265,285.28	2,548,085,829.61	2,548,085,829.61	
Ingresos excedentes						242,820,644.33

Estado Analítico de Ingresos Por Fuente de Financiamiento	Ingreso					Diferencia
	Estimado	Ampliaciones y reducciones	Modificado	Devengado	Recaudado	
Ingresos del Poder Ejecutivo Federal o Estatal y de los Municipios	2,303,397,338.00	100.00	2,303,397,438.00	2,542,657,675.55	2,542,657,675.55	239,260,337.55
Impuestos	0.00	0.00	0.00	0.00	0.00	0.00
Cuotas y Aportaciones de Seguridad Social	0.00	0.00	0.00	0.00	0.00	0.00
Contribuciones de Mejoras	0.00	0.00	0.00	0.00	0.00	0.00
Derechos	1,505,000.00	0.00	1,505,000.00	12,287,760.44	12,287,760.44	10,782,760.44
Productos	4,853,180.02	100.00	4,853,280.02	5,820,479.49	5,820,479.49	967,299.47
Aprovechamientos	0.00	0.00	0.00	0.00	0.00	0.00
Participaciones, Aportaciones, Convenios, Incentivos Derivados de la Colaboración Fiscal y Fondos Distintos de Aportaciones	2,141,006,480.90	0.00	2,141,006,480.90	2,094,195,337.32	2,094,195,337.32	-46,811,143.58
Transferencias, Asignaciones, Subsidios y Subvenciones, y Pensiones y Jubilaciones	156,032,677.08	0.00	156,032,677.08	430,354,098.30	430,354,098.30	274,321,421.22



CUENTA PÚBLICA
Servicios de Salud del Estado de Colima
ESTADO ANALÍTICO DE INGRESOS
Del 01 de Enero al 31 de Diciembre de 2023

Ingresos de los Entes Públicos de los Poderes Legislativo y Judicial, de los Órganos Autónomos y del Sector Paraestatal o Paramunicipal, así como de las Empresas Productivas del Estado	1,867,847.28	0.00	1,867,847.28	5,428,154.06	5,428,154.06	3,560,306.78
Cuotas y Aportaciones de Seguridad Social	0.00	0.00	0.00	0.00	0.00	0.00
Productos	0.00	0.00	0.00	0.00	0.00	0.00
Ingresos por Venta de Bienes, Prestación de Servicios y Otros Ingresos	1,867,847.28	0.00	1,867,847.28	5,428,154.06	5,428,154.06	3,560,306.78
Transferencias, Asignaciones, Subsidios y Subvenciones, y Pensiones y Jubilaciones	0.00	0.00	0.00	0.00	0.00	0.00
Ingresos Derivados de Financiamientos	0.00	0.00	0.00	0.00	0.00	0.00
Ingresos Derivados de Financiamientos	0.00	0.00	0.00	0.00	0.00	0.00
Total	2,305,265,185.28	100.00	2,305,265,285.28	2,548,085,829.61	2,548,085,829.61	
Ingresos excedentes						242,820,644.33
 LICDA. MAYRA YAZMIN HUIZAR MORALES DIRECTORA ADMINISTRATIVA		 C.P. SILVIANA GUADALUPE PRECIADO JIMÉNEZ SUBDIRECTORA DE RECURSOS FINANCIEROS				

Concepto	Aprobado	Ampliaciones y reducciones	Modificado	Devengado	Pagado	Subejercicio
Servicios Personales	1,088,164,177.00	850,594,700.06	1,938,758,877.06	1,736,661,604.76	1,736,661,604.76	202,097,272.30
Remuneraciones al Personal de Carácter Permanente	404,222,089.00	367,687,431.27	771,909,520.27	580,921,014.12	580,921,014.12	190,988,506.15
Remuneraciones al Personal de Carácter Transitorio	65,965,947.00	-61,748,140.41	4,217,806.59	217,806.34	217,806.34	4,000,000.25
Remuneraciones Adicionales y Especiales	205,603,376.00	239,287,155.42	444,890,531.42	444,861,765.52	444,861,765.52	28,765.90
Seguridad Social	94,634,615.00	45,346,324.56	139,980,939.56	139,980,939.56	139,980,939.56	0.00
Otras Prestaciones Sociales y Económicas	265,473,640.00	247,477,208.95	512,950,848.95	512,950,848.95	512,950,848.95	0.00
Previsiones	0.00	0.00	0.00	0.00	0.00	0.00
Pago de Estímulos a Servidores Públicos	52,264,510.00	12,544,720.27	64,809,230.27	57,729,230.27	57,729,230.27	7,080,000.00
Materiales y Suministros	359,916,187.16	-130,616,922.51	229,299,264.65	101,997,969.60	101,997,969.60	127,301,295.05
Materiales de Administración, Emisión de Documentos y Artículos Oficiales	31,851,150.00	-19,379,764.15	12,471,385.85	5,983,763.94	5,983,763.94	6,487,621.91
Alimentos y Utensilios	1,909,400.00	7,719,759.85	9,629,159.85	4,405,652.85	4,405,652.85	5,223,507.00
Materias Primas y Materiales de Producción y Comercialización	211,928.00	-199,761.20	12,166.80	12,166.80	12,166.80	0.00
Materiales y Artículos de Construcción y de Reparación	2,465,600.00	-2,012,897.29	452,702.71	416,852.71	416,852.71	35,850.00
Productos Químicos, Farmacéuticos y de Laboratorio	244,477,243.16	-60,592,163.86	183,885,079.30	73,220,878.84	73,220,878.84	110,664,200.46
Combustibles, Lubrificantes y Aditivos	54,148,147.00	-40,927,721.90	13,220,425.10	8,375,049.67	8,375,049.67	4,845,375.43
Vestuario, Blancos, Prendas de Protección y Artículos Deportivos	5,982,337.00	1,905,320.92	7,887,657.92	7,887,657.32	7,887,657.32	0.60
Materiales y Suministros para Seguridad	0.00	0.00	0.00	0.00	0.00	0.00
Herramientas, Refacciones y Accesorios Menores	18,870,382.00	-17,129,694.88	1,740,687.12	1,695,947.47	1,695,947.47	44,739.65
Servicios Generales	240,901,295.92	113,795,380.35	354,696,676.27	210,742,910.55	210,742,910.55	143,953,765.72
Servicios Básicos	28,792,522.00	32,760,028.94	61,552,550.94	51,355,760.89	51,355,760.89	10,196,790.05
Servicios de Arrendamiento	3,210,859.00	1,194,876.28	4,405,735.28	4,031,135.03	4,031,135.03	374,600.25
Otros Servicios	9,448,389.00	37,958,061.91	47,406,450.91	20,920,341.20	20,920,341.20	26,486,109.71

CUENTA PÚBLICA
Servicios de Salud del Estado de Colima
ESTADO ANALÍTICO DEL EJERCICIO DEL PRESUPUESTO DE EGRESOS CLASIFICACIÓN POR
OBJETO DEL GASTO
Del 01 de Enero al 31 de Diciembre de 2023

Servicios Financieros, Bancarios y Comerciales	0.00	5,123,566.50	5,123,566.50	4,199,089.28	4,209,484.28	924,477.22
Servicios de Instalación, Reparación, Mantenimiento y Conservación	196,890,075.92	34,647,122.27	231,537,198.19	125,778,231.03	125,778,231.03	105,758,967.16
Servicios de Comunicación Social y Publicidad	1,052,560.00	-777,241.59	275,318.41	274,518.41	274,518.41	800.00
Servicios de Traslado y Viáticos	783,490.00	763,381.08	1,546,871.08	1,335,350.53	1,335,350.53	211,520.55
Servicios Oficiales	623,400.00	-420,199.29	203,200.71	202,699.93	202,699.93	500.78
Otros Servicios Generales	100,000.00	2,545,784.25	2,645,784.25	2,645,784.25	2,645,784.25	0.00
Transferencias, Asignaciones, Subsidios y Otras ayudas	88,622,842.80	-44,283,135.93	44,339,706.87	18,192,216.80	18,192,216.80	26,147,490.07
Transferencias Internas y Asignaciones al Sector Público	0.00	0.00	0.00	0.00	0.00	0.00
Transferencias al Resto del Sector Público	0.00	0.00	0.00	0.00	0.00	0.00
Subsidios y Subvenciones	88,591,956.80	-62,325,430.94	26,266,525.86	119,035.79	119,035.79	26,147,490.07
Ayudas Sociales	30,886.00	18,042,295.01	18,073,181.01	18,073,181.01	18,073,181.01	0.00
Pensiones y Jubilaciones	0.00	0.00	0.00	0.00	0.00	0.00
Transferencias a Fideicomisos, Mandatos y Contratos Análogos	0.00	0.00	0.00	0.00	0.00	0.00
Transferencias a la Seguridad Social	0.00	0.00	0.00	0.00	0.00	0.00
Donativos	0.00	0.00	0.00	0.00	0.00	0.00
Transferencias al Exterior	0.00	0.00	0.00	0.00	0.00	0.00
BIENES MUEBLES, INMUEBLES E INTANGIBLES	1,976,009.00	89,573,976.16	91,549,985.16	78,680,560.09	78,680,560.09	12,869,425.07
Mobiliario y Equipo de Administración	175,000.00	5,428,758.47	5,603,758.47	114,892.50	114,892.50	5,488,865.97
Mobiliario y Equipo Educativo y Recreativo	155,148.00	0.00	155,148.00	155,147.77	155,147.77	0.23
Equipo e Instrumental Médico y de Laboratorio	1,295,861.00	79,281,702.83	80,577,563.83	77,954,292.23	77,954,292.23	2,623,271.60
Vehículos y Equipo de Transporte	350,000.00	4,758,687.27	5,108,687.27	351,400.00	351,400.00	4,757,287.27
Equipo de Defensa y Seguridad	0.00	0.00	0.00	0.00	0.00	0.00
Maquinaria, Otros Equipos y Herramientas	0.00	104,827.59	104,827.59	104,827.59	104,827.59	0.00
Activos Biológicos	0.00	0.00	0.00	0.00	0.00	0.00
Bienes inmuebles	0.00	0.00	0.00	0.00	0.00	0.00
Activos Intangibles	0.00	0.00	0.00	0.00	0.00	0.00
INVERSIÓN PÚBLICA	0.00	13,259,887.50	13,259,887.50	8,752,522.99	8,752,522.99	4,507,364.51




Obra pública en bienes de dominio público	0.00	0.00	0.00	0.00	0.00	0.00	0.00
Obra pública en bienes propios	0.00	13,259,887.50	13,259,887.50	8,752,522.99	8,752,522.99	4,507,364.51	0.00
Proyectos productivos y acciones de fomento	0.00	0.00	0.00	0.00	0.00	0.00	0.00
Inversiones financieras y otras provisiones	0.00	0.00	0.00	0.00	0.00	0.00	0.00
Inversiones Para el Fomento de Actividades Productivas	0.00	0.00	0.00	0.00	0.00	0.00	0.00
Acciones y Participaciones de Capital	0.00	0.00	0.00	0.00	0.00	0.00	0.00
Compra de Títulos y Valores	0.00	0.00	0.00	0.00	0.00	0.00	0.00
Concesión de préstamos	0.00	0.00	0.00	0.00	0.00	0.00	0.00
Inversiones en fideicomisos, mandatos y otros análogos	0.00	0.00	0.00	0.00	0.00	0.00	0.00
Otras inversiones financieras	0.00	0.00	0.00	0.00	0.00	0.00	0.00
Provisiones para contingencias y otras erogaciones especiales	0.00	0.00	0.00	0.00	0.00	0.00	0.00
Participaciones y Aportaciones	602,326,530.00	-602,326,530.00	0.00	0.00	0.00	0.00	0.00
Participaciones	0.00	0.00	0.00	0.00	0.00	0.00	0.00
Aportaciones	602,326,530.00	-602,326,530.00	0.00	0.00	0.00	0.00	0.00
Convenios	0.00	0.00	0.00	0.00	0.00	0.00	0.00
DEUDA PÚBLICA	0.00	0.00	0.00	0.00	0.00	0.00	0.00
Amortización de la deuda pública	0.00	0.00	0.00	0.00	0.00	0.00	0.00
Intereses de la Deuda Pública	0.00	0.00	0.00	0.00	0.00	0.00	0.00
Comisiones de la Deuda Pública	0.00	0.00	0.00	0.00	0.00	0.00	0.00
Gastos de la Deuda Pública	0.00	0.00	0.00	0.00	0.00	0.00	0.00
Costo por Coberturas	0.00	0.00	0.00	0.00	0.00	0.00	0.00
Apoyos Financieros	0.00	0.00	0.00	0.00	0.00	0.00	0.00
Aduenos de ejercicios fiscales anteriores (ADEFAS)	0.00	0.00	0.00	0.00	0.00	0.00	0.00
Total del Gasto	2,381,907,041.88	289,997,355.63	2,671,904,397.51	2,155,027,784.79	2,155,038,179.79	516,876,612.72	






CUENTA PÚBLICA
Servicios de Salud del Estado de Colima
ESTADO ANALÍTICO DEL EJERCICIO DEL PRESUPUESTO DE EGRESOS CLASIFICACIÓN
ECONÓMICA
Del 01 de Enero al 31 de Diciembre de 2023

Concepto	Aprobado	Ampliaciones y reducciones	Modificado	Devengado	Pagado	Subejercicio
Gasto Corriente	2,372,271,145.38	214,236,166.39	2,586,507,311.77	2,078,771,982.93	2,078,782,377.93	507,735,328.84
Gasto de Capital	9,635,896.50	75,761,189.24	85,397,085.74	76,255,801.86	76,255,801.86	9,141,283.88
Amortización de la Deuda y Disminución de Pasivos	0.00	0.00	0.00	0.00	0.00	0.00
d5) Pensiones y Jubilaciones	0.00	0.00	0.00	0.00	0.00	0.00
h1) Participaciones	0.00	0.00	0.00	0.00	0.00	0.00
Total del Gasto	2,381,907,041.88	289,997,355.63	2,671,904,397.51	2,155,027,784.79	2,155,038,179.79	516,876,612.72


LICDA. MAYRA YAZMIN HUIZAR MORALES
DIRECTORA ADMINISTRATIVA



C.P. SILVIANA GUADALUPE PRECIADO JIMÉNEZ
SUBDIRECTORA DE RECURSOS FINANCIEROS



CUENTA PÚBLICA
Servicios de Salud del Estado de Colima
ESTADO ANALÍTICO DEL EJERCICIO DEL PRESUPUESTO DE EGRESOS CLASIFICACIÓN
ADMINISTRATIVA
Del 01 de Enero al 31 de Diciembre de 2023

Concepto	Aprobado	Ampliaciones y reducciones	Modificado	Devengado	Pagado	Subejercicio
SECRETARIO DE SALUD Y BIENESTAR SOCIAL Y PRESIDENTE EJECUTIVO DEL ORG. PUB. DES. SERVICIOS DE SALUD	24,273,669.00	68,984,953.02	93,258,622.02	9,552,438.51	9,552,438.51	83,706,183.51
DIRECCION DE SERVICIOS DE SALUD	483,226,775.60	-121,224,102.46	362,002,673.14	211,622,075.58	211,622,075.58	150,380,597.56
COORDINACION ESTATAL DE PRIMER NIVEL DE ATENCION	2,084,626.30	104,613,878.96	106,698,505.26	99,311,487.13	99,311,487.13	7,387,018.13
COORDINACION ESTATAL DE SEGUNDO NIVEL DE ATENCION	42,934,040.00	103,943,812.45	146,877,852.45	70,655,225.95	70,655,225.95	76,222,626.50
DIRECCION ADMINISTRATIVA	1,592,105,596.00	334,753,688.57	1,926,859,284.57	1,741,026,694.65	1,741,037,089.65	185,832,589.92
ORGANISMOS DESCONCENTRADOS Y DESCENTRALIZADOS	13,622,593.00	10,229,681.61	23,852,274.61	19,202,944.11	19,202,944.11	4,649,330.50
IMSS BIENESTAR COLIMA	170,056,980.00	-170,056,980.00	0.00	0.00	0.00	0.00
DIRECCION DE PLANEACION	53,602,761.98	-41,247,576.52	12,355,185.46	3,656,915.86	3,656,915.86	8,698,269.60
Total del Gasto	2,381,907,041.88	289,997,355.63	2,671,904,397.51	2,155,027,781.79	2,155,038,176.79	516,876,615.72


LICDA. MAYRA YAZMÍN HUIZAR MORALES
DIRECTORA ADMINISTRATIVA


C.P. SILVIANA GUADALUPE PRECIADO JIMÉNEZ
SUBDIRECTORA DE RECURSOS FINANCIEROS



CUENTA PÚBLICA
Servicios de Salud del Estado de Colima
ESTADO ANALÍTICO DEL EJERCICIO DEL PRESUPUESTO DE EGRESOS CLASIFICACIÓN
FUNCIONAL
Del 01 de Enero al 31 de Diciembre de 2023

Concepto	Aprobado	Ampliaciones y reducciones	Modificado	Devengado	Pagado	Subejercicio
A. Gobierno (A= a1+a2+a3+a4+a5+a6+a7+a8)	0.00	0.00	0.00	0.00	0.00	0.00
a1) Legislación	0.00	0.00	0.00	0.00	0.00	0.00
a2) Justicia	0.00	0.00	0.00	0.00	0.00	0.00
a3) Coordinación de la Política de Gobierno	0.00	0.00	0.00	0.00	0.00	0.00
a4) Relaciones Exteriores	0.00	0.00	0.00	0.00	0.00	0.00
a5) Asuntos Financieros y Hacendarios	0.00	0.00	0.00	0.00	0.00	0.00
a6) Seguridad Nacional	0.00	0.00	0.00	0.00	0.00	0.00
Asuntos de Orden Público y Seguridad Interior	0.00	0.00	0.00	0.00	0.00	0.00
Otros Servicios Generales	0.00	0.00	0.00	0.00	0.00	0.00
B. Desarrollo Social (B= b1+b2+b3+b4+b5+b6+b7)	2,381,907,041.88	289,997,355.63	2,671,904,397.51	2,155,027,784.79	2,155,038,179.79	516,876,612.72
b1) Protección Ambiental	0.00	0.00	0.00	0.00	0.00	0.00
b2) Vivienda y Servicios a la Comunidad	0.00	0.00	0.00	0.00	0.00	0.00
b3) Salud	2,381,907,041.88	289,997,355.63	2,671,904,397.51	2,155,027,784.79	2,155,038,179.79	516,876,612.72
b4) Recreación, Cultura y Otras Manifestaciones Sociales	0.00	0.00	0.00	0.00	0.00	0.00
b5) Educación	0.00	0.00	0.00	0.00	0.00	0.00
b6) Protección Social	0.00	0.00	0.00	0.00	0.00	0.00
b7) Otros Asuntos Sociales	0.00	0.00	0.00	0.00	0.00	0.00
C. Desarrollo Económico (C= c1+c2+c3+c4+c5+c6+c7+c8+c9)	0.00	0.00	0.00	0.00	0.00	0.00
c1) Asuntos Económicos, Comerciales y Laborales en General	0.00	0.00	0.00	0.00	0.00	0.00
c2) Agropecuaria, Silvicultura, Pesca y Caza	0.00	0.00	0.00	0.00	0.00	0.00
c3) Combustibles y Energía	0.00	0.00	0.00	0.00	0.00	0.00
c4) Minería, Manufacturas y Construcción	0.00	0.00	0.00	0.00	0.00	0.00
c5) Transporte	0.00	0.00	0.00	0.00	0.00	0.00
c6) Comunicaciones	0.00	0.00	0.00	0.00	0.00	0.00
c7) Turismo	0.00	0.00	0.00	0.00	0.00	0.00
c8) Ciencia, Tecnología e Innovación	0.00	0.00	0.00	0.00	0.00	0.00
c9) Otras Industrias y Otros Asuntos Económicos	0.00	0.00	0.00	0.00	0.00	0.00
D. Otras no Clasificadas en Funciones Anteriores (D= d1+d2+d3+d4)	0.00	0.00	0.00	0.00	0.00	0.00

X

H



CUENTA PÚBLICA

Servicios de Salud del Estado de Colima


ESTADO ANALÍTICO DEL EJERCICIO DEL PRESUPUESTO DE EGRESOS CLASIFICACIÓN


FUNCIONAL

Del 01 de Enero al 31 de Diciembre de 2023



d1) Transacciones de la Deuda Publica / Costo Financiero de la Deuda	0.00	0.00	0.00	0.00	0.00	0.00
d2) Transferencias, Participaciones y Aportaciones entre Diferentes Niveles y Ordenes de Gobierno	0.00	0.00	0.00	0.00	0.00	0.00
d3) Saneamiento del Sistema Financiero	0.00	0.00	0.00	0.00	0.00	0.00
Adeudos de ejercicios fiscales anteriores (ADEFAS)	0.00	0.00	0.00	0.00	0.00	0.00
Total del Gasto	2,381,907,041.88	289,997,355.63	2,671,904,397.51	2,155,027,784.79	2,155,038,179.79	516,876,612.72


 LICDA. MAYRA YAZMÍN HUIZAR MORALES
 DIRECTORA ADMINISTRATIVA


 C.P. SILVIANA GUADALUPE PRECIADO JIMÉNEZ
 SUBDIRECTORA DE RECURSOS FINANCIEROS




CUENTA PÚBLICA
Servicios de Salud del Estado de Colima
ENDEUDAMIENTO NETO
Del 01 de Enero al 31 de Diciembre de 2023


Créditos Bancarios

Identificación de Crédito o Instrumento	Contratación / Colocación	Amortización	Endeudamiento Neto
	0	0	

Otros Instrumentos de Deuda

Identificación de Crédito o Instrumento	Contratación / Colocación	Amortización	Endeudamiento Neto
	0	0	


LICDA. MAYRA YAZMÍN HUIZAR
MORALES
DIRECTORA ADMINISTRATIVA


C.P. SILVIANA GUADALUPE
PRECIADO JIMÉNEZ
SUBDIRECTORA DE RECURSOS
FINANCIEROS




CUENTA PÚBLICA
Servicios de Salud del Estado de Colima
INTERESES DE LA DEUDA
Del 01 de Enero al 31 de Diciembre de 2023


Créditos Bancarios

Identificación de Crédito o Instrumento	Devengado	Pagado
	0	0

Otros Instrumentos de Deuda

Identificación de Crédito o Instrumento	Devengado	Pagado
	0	0



LICDA. MAYRA YAZMÍN HUIZAR
MORALES
DIRECTORA ADMINISTRATIVA



C.P. SILVIANA GUADALUPE
PRECIADO JIMÉNEZ
SUBDIRECTORA DE RECURSOS
FINANCIEROS



CUENTA PÚBLICA
Servicios de Salud del Estado de Colima
INDICADORES DE POSTURA FISCAL
Del 01 de Enero al 31 de Diciembre de 2023

Concepto	Estimado / Aprobado	Devengado	Recaudado / Pagado
Ingresos Presupuestarios	2,305,265,185.28	2,548,085,829.61	2,548,085,829.61
Ingresos del Gobierno de la Entidad Federativa	0.00	0.00	0.00
Ingresos del Sector Paraestatal	2,305,265,185.28	2,548,085,829.61	2,548,085,829.61
Egresos Presupuestarios	2,381,907,041.88	2,155,027,784.79	2,155,038,179.79
Egresos del Gobierno de la Entidad Federativa	0.00	0.00	0.00
Egresos del Sector Paraestatal	2,381,907,041.88	2,155,027,784.79	2,155,038,179.79
Balance Presupuestario (Superávit o Déficit)	-76,641,856.60	393,058,044.82	393,047,649.82
Concepto			
Balance Presupuestario (Superávit o Déficit)	-76,641,856.60	393,058,044.82	393,047,649.82
Intereses, Comisiones y Gastos de la Deuda	0.00	0.00	0.00
Balance Primario (Superávit o Déficit)	-76,641,856.60	393,058,044.82	393,047,649.82
Concepto			
Financiamiento	0.00	0.00	0.00
Amortización de la deuda	0.00	0.00	0.00
Financiamiento Neto	0.00	0.00	0.00


LICDA. MAYRA YAZMÍN HUIZAR
MORALES
DIRECTORA ADMINISTRATIVA


C.P. SILVIANA GUADALUPE
PRECIADO JIMÉNEZ
SUBDIRECTORA DE RECURSOS
FINANCIEROS