

	2023	2022
<b>ACTIVO</b>		
<b>ACTIVO CIRCULANTE</b>		
a. Efectivo y Equivalentes ( a= a1+a2+a3+a4+a5+a6+a7)	286,860,336.00	209,058,535.00
a1) Efectivo	0.00	0.00
a2) Bancos/Tesorería	276,820,128.00	191,779,787.00
a3) Bancos/Dependencias y Otros	10,005,208.00	17,243,748.00
a4) Inversiones temporales (hasta 3 meses)	0.00	0.00
a5) Fondos con afectación específica	35,000.00	35,000.00
a6) Depósitos de fondos a terceros en garantía y/o administración	0.00	0.00
a7) Otros Efectivos y Equivalentes	0.00	0.00
b. Derechos a Recibir Efectivo o Equivalentes (b= b1+b2+b3+b4+b5+b6+b7)	244,192,325.00	207,651,455.00
b1) Inversiones Financieras de Corto Plazo	0.00	0.00
b2) Cuentas por cobrar a corto plazo	69,050,479.00	111,695,918.00
b3) Deudores diversos por cobrar a corto plazo	10,408,970.00	13,907,870.00
b4) Ingresos por recuperar a corto plazo	0.00	0.00
b5) Deudores por anticipos de la tesorería a corto plazo	164,732,876.00	82,047,667.00
b6) Préstamos otorgados a corto plazo	0.00	0.00
b7) Otros derechos a recibir efectivo o equivalentes a corto plazo	0.00	0.00
c. Derechos a Recibir Bienes o Servicios (c = c1+c2+c3+c4+c5)	11,366,597.00	11,173,070.00
c1) Anticipo a proveedores por adquisición de bienes y prestación de servicios a corto plazo	1,517,386.00	1,517,386.00
c2) Anticipo a Proveedores por Adquisición de Bienes Inmuebles y Muebles a Corto Plazo	7,138,907.00	7,138,906.00
c3) Anticipo a Proveedores por Adquisición de Bienes Intangibles a Corto Plazo	0.00	0.00
c4) Anticipo a Contratistas por Obras Publicas a Corto Plazo	2,710,304.00	2,516,778.00
c5) Otros Derechos a Recibir Bienes o Servicios a Corto Plazo	0.00	0.00
d. Inventarios (d= d1+d2+d3+d4+d5)	0.00	0.00
d1) Inventario de mercancías para venta	0.00	0.00
d2) Inventario de mercancías terminadas	0.00	0.00
d3) Inventario de mercancías en proceso de elaboración	0.00	0.00
d4) Inventario de materias primas, materiales y suministros para producción	0.00	0.00
d5) Bienes en transito	0.00	0.00
e. Almacenes (e = e1)	0.00	0.00
e1) Almacén de materiales y suministros de consumo	0.00	0.00
f. Estimación por Pérdida o Deterioro de Activos Circulantes ( f = f1+f2)	0.00	0.00
f1) (Estimaciones para cuentas incobrables por derechos a recibir efectivo o equivalente)	0.00	0.00
f2) Estimación por deterioro de inventarios	0.00	0.00
g. Otros Activos Criculantes (g= g1+g2+g3+g4)	0.00	0.00
g1) Valores en garantía	0.00	0.00
g2) Bienes en garantía (excluye depósitos de fondos)	0.00	0.00
g3) Bienes Ferivados de Embargos, Decomisos, Aseguramientos y Dación en Pago	0.00	0.00
g4) Adquisición con Fondos de Terceros	0.00	0.00

<b>IA. Total de Activos Circulantes (IA = a+b+c+d+e+f+g)</b>	<b>542,419,258.00</b>	<b>427,883,060.00</b>
<b>ACTIVO NO CIRCULANTE</b>		
a. Inversiones Financieras a Largo Plazo (a = a1+a2+a3+a4)	0.00	0.00
a1) Inversiones a largo plazo	0.00	0.00
a2) Títulos y valores a largo plazo	0.00	0.00
a3) Fideicomisos, mandatos y contratos análogos	0.00	0.00
a4) Participaciones y aportaciones de capital L P	0.00	0.00
b. Derechos a Recibir Efectivo o Equivalentes a Largo Plazo ( b = b1+b2+b3+b4+b5)	0.00	0.00
b1) Documentos por cobrar a largo plazo	0.00	0.00
b2) Deudores diversos a largo plazo	0.00	0.00
b3) Ingresos por recuperar a largo plazo	0.00	0.00
b4) Prestamos otorgados a largo plazo	0.00	0.00
b5) Otros derechos a recibir efectivo o equivalentes a largo plazo	0.00	0.00
c. Bienes Inmuebles, Infraestructura y Construcciones en Proceso ( c = c1+c2+c3+c4+c5+c6+c7)	5,038,722,530.00	5,029,124,817.00
c1) Terrenos	701,350,914.00	701,350,914.00
c2) Viviendas	0.00	0.00
c3) Edificios no habitacionales	4,085,424,701.00	4,085,424,701.00
c4) Infraestructura	0.00	0.00
c5) Construcciones en proceso en bienes de dominio público	0.00	0.00
c6) Construcciones en proceso en bienes propios	251,946,915.00	242,349,202.00
c7) Otros bienes inmuebles	0.00	0.00
d. Bienes Muebles ( d = d1+d2+d3+d4+d5+d6+d7+d8)	824,608,391.00	795,807,228.00
d1) Mobiliario y equipo de administración	311,578,972.00	291,764,772.00
d2) Mobiliario y equipo educacional y recreativo	75,633,708.00	73,162,317.00
d3) Equipo e instrumental médico y de laboratorio	289,493,071.00	283,382,712.00
d4) Vehículos y equipo de transporte	50,632,047.00	53,470,513.00
d5) Equipo de defensa y seguridad	0.00	0.00
d6) Maquinaria, otros equipos y herramientas	97,264,793.00	94,021,114.00
d7) Colecciones, obras de arte y objetos valiosos	5,800.00	5,800.00
d8) Activos Biológicos	0.00	0.00
e. Activos Intangibles ( e = e1+e2+e3+e4+e5)	3,129,988.00	3,100,565.00
e1) Software	1,641,874.00	1,641,874.00
e2) Patentes, marcas y derechos	0.00	0.00
e3) Concesiones y franquicias	0.00	0.00
e4) Licencias	1,488,114.00	1,458,691.00
e5) Otros activos intangibles	0.00	0.00
f. Depreciación, Deterioro y Amortización Acumulada de Bienes ( f = f1+f2+f3+f4+f5)	-1,855,130,041.00	-1,704,251,533.00
f1) Depreciación acumulada de bienes inmuebles	-1,090,889,674.00	-956,070,659.00
f2) Depreciación acumulada de infraestructura	0.00	0.00
f3) Depreciación acumulada de bienes muebles	-761,137,350.00	-745,080,309.00
f4) Deterioro acumulado de activos biológicos	0.00	0.00
f5) Amortización acumulada de activos intangibles	-3,103,017.00	-3,100,565.00
g. Activos Diferidos ( g = g1+g2+g3+g4+g5+g6)	0.00	0.00
g1) Estudios, formulación y evaluación de proyectos	0.00	0.00

g2) Derechos sobre bienes en régimen de arrendamiento financiero	0.00	0.00
g3) Gastos pagados por adelantado a largo plazo	0.00	0.00
g4) Anticipos a largo plazo	0.00	0.00
g5) Beneficios al retiro de empleados pagados por adelantado	0.00	0.00
g6) Otros activos diferidos	0.00	0.00
h. Estimación por Pérdida o Deterioro de Activos no Circulantes (h = h1+h2+h3+h4)	0.00	0.00
h1) Estimaciones por pérdida de cuentas incobrables de documentos por cobrar a largo plazo	0.00	0.00
h2) Estimaciones por pérdida de cuentas incobrables de deudores diversos por cobrar a largo plazo	0.00	0.00
h3) Estimaciones por pérdida de cuentas incobrables de ingresos por cobrar a largo plazo	0.00	0.00
h4) Estimaciones por pérdida de cuentas incobrables de prestamos otorgados a largo plazo	0.00	0.00
i. Otros Activos no Circulantes (i = i1+i2+i3)	0.00	0.00
i1) Bienes en concesión	0.00	0.00
i2) Bienes en arrendamiento financiero	0.00	0.00
i3) Bienes en comodato	0.00	0.00
<b>IB. Total de Activos No Circulantes (IB = a+b+c+d+e+f+g+h+i)</b>	<b>4,011,330,868.00</b>	<b>4,123,781,077.00</b>
<b>I. Total del Activo (I = IA + AB)</b>	<b>4,553,750,126.00</b>	<b>4,551,664,137.00</b>
<b>PASIVO</b>		
<b>PASIVO CIRCULANTE</b>		
a. Cuentas por Pagar a Corto Plazo ( a = a1+a2+a3+a4+a5+a6+a7+a8+a9)	653,229,239.00	542,038,524.00
a1) Servicios personales por pagar a corto plazo	254,432,187.00	253,861,367.00
a2) Proveedores por pagar a corto plazo	12,503,595.00	5,291,338.00
a3) Contratistas por obras publicas por pagar a corto plazo	0.00	1,501,960.00
a4) Participaciones y aportaciones por pagar a corto plazo	0.00	0.00
a5) Transferencias otorgadas por pagar a corto plazo	9,087,758.00	11,979,757.00
a6) Intereses, comisiones y otros gastos de la deuda publica por pagar a corto plazo	0.00	0.00
a7) Retenciones y contribuciones por pagar a corto plazo	171,316,861.00	157,019,074.00
a8) Devoluciones de la ley de ingresos por pagar a corto plazo	0.00	0.00
a9) Otras cuentas por pagar a corto plazo	205,888,838.00	112,385,028.00
b. Documentos por Pagar a Corto Plazo ( b = b1+b2+b3)	0.00	0.00
b1) Documentos comerciales por pagar a corto plazo	0.00	0.00
b2) Documentos con contratistas por obras publicas por pagar a corto plazo	0.00	0.00
b3) Otros documentos por pagar a corto plazo	0.00	0.00
c. Porción a Corto Plazo de la Deuda Pública a Largo Plazo (c = c1+c2+c3)	0.00	0.00
c1) Porción a corto plazo de la deuda pública interna	0.00	0.00
c2) Porción a corto plazo de la deuda pública externa	0.00	0.00
c3) Porción a corto plazo arrendamiento financiero	0.00	0.00
d. Títulos y Valores a Corto Plazo ( d = d1+d2)	0.00	0.00
d1) Títulos y valores de la deuda pública interna a corto plazo	0.00	0.00
d2) Títulos y valores de la deuda pública externa a corto plazo	0.00	0.00
e. Pasivos Diferidos a Corto Plazo ( e = e1+e2+e3)	0.00	0.00

e1) Ingresos cobrados por adelantado a corto plazo	0.00	0.00
e2) Intereses cobrados por adelantado a corto plazo	0.00	0.00
e3) Otros pasivos diferidos a corto plazo	0.00	0.00
<b>f. Fondos y Bienes de Terceros en Garantía y/o Administración a Corto Plazo ( f = f1+f2+f3+f4+f5+f6)</b>	<b>95,474,642.00</b>	<b>111,901,806.00</b>
f1) Fondos en garantía a corto plazo	0.00	0.00
f2) Fondos en administración a corto plazo	95,469,242.00	111,896,406.00
f3) Fondos contingentes a corto plazo	0.00	0.00
f4) Fondos de fideicomisos, mandatos y contratos análogos a corto plazo	0.00	0.00
f5) Otros fondos de terceros en garantía y/o admon a corto plazo	0.00	0.00
f6) Valores y bienes en garantía a corto plazo	5,400.00	5,400.00
<b>g. Provisiones a Corto Plazo ( g = g1+g2+g3)</b>	<b>72,637.00</b>	<b>0.00</b>
g1) Provisión para demandas y juicios a corto plazo	72,637.00	0.00
g2) Provisión para contingencias a corto plazo	0.00	0.00
g3) Otras provisiones a corto plazo	0.00	0.00
<b>h. Otros Pasivos a Corto Plazo ( h = h1+h2+h3)</b>	<b>0.00</b>	<b>0.00</b>
h1) Ingresos por clasificar	0.00	0.00
h2) Recaudación por participar	0.00	0.00
h3) Otros pasivos circulantes	0.00	0.00
<b><i>IIA. Total de Pasivos Circulantes (IIA = a+b+c+d+e+f+g+h)</i></b>	<b>748,776,518.00</b>	<b>653,940,330.00</b>
<b>PASIVO NO CIRCULANTE</b>		
<b>a. Cuentas por Pagar a Largo Plazo ( a = a1+a2)</b>	<b>0.00</b>	<b>0.00</b>
a1) Proveedores por pagar a largo plazo	0.00	0.00
a2) Contratistas por obras publicas por pagar a largo plazo	0.00	0.00
<b>b. Documentos por Pagar a Largo Plazo ( b = b1+b2+b3)</b>	<b>0.00</b>	<b>0.00</b>
b1) Documentos comerciales por pagar a largo plazo	0.00	0.00
b2) Documentos con contratistas por obras publicas por pagar a largo plazo	0.00	0.00
b3) Otros documentos por pagar a largo plazo	0.00	0.00
<b>c. Deuda Pública a Largo Plazo ( c = c1+c2+c3+c4+c5)</b>	<b>0.00</b>	<b>0.00</b>
c1) Títulos y valores de la deuda pública interna a largo plazo	0.00	0.00
c2) Títulos y valores de la deuda pública externa a largo plazo	0.00	0.00
c3) Préstamos de la deuda pública interna por pagar a largo plazo	0.00	0.00
c4) Préstamos de la deuda pública externa por pagar a largo plazo	0.00	0.00
c5) Arrendamiento financiero a largo plazo	0.00	0.00
<b>d. Pasivos Diferidos a Largo Plazo ( d = d1+d2+d3)</b>	<b>0.00</b>	<b>0.00</b>
d1) Créditos diferidos a largo plazo	0.00	0.00
d2) Intereses cobrados por adelantado a largo plazo	0.00	0.00
d3) Otros pasivos diferidos a largo plazo	0.00	0.00
<b>e. Fondos y Bienes de Terceros en Garantía y/o Administración a Largo Plazo ( e = e1+e2)</b>	<b>0.00</b>	<b>0.00</b>
e1) Fondos en garantía a largo plazo	0.00	0.00
e2) Fondos en administración a largo plazo	0.00	0.00
<b>f. Fondos Contingentes a Largo Plazo ( f = f1+f2+f3)</b>	<b>0.00</b>	<b>0.00</b>
f1) Fondos de fideicomisos, mandatos y contratos análogos a largo plazo	0.00	0.00
f2) Otros fondos de terceros en garantía y/o administración a largo plazo	0.00	0.00

f3) Valores y bienes en garantía a largo plazo	0.00	0.00
g. Provisiones a Largo Plazo ( g = g1+g2+g3+g4)	0.00	0.00
g1) Provisiones para demandas y juicios a largo plazo	0.00	0.00
g2) Provisiones para pensiones a largo plazo	0.00	0.00
g3) Provisiones para contingencias a largo plazo	0.00	0.00
g4) Otras provisiones a largo plazo	0.00	0.00
<b>IIB. Total de Pasivos No Circulantes (IIB = a+b+c+d+e+f+g)</b>	<b>0.00</b>	<b>0.00</b>
<b>II. Total del Pasivo (II = IIA+IIB)</b>	<b>748,776,518.00</b>	<b>653,940,330.00</b>
<b>HACIENDA PUBLICA/ PATRIMONIO</b>		
<b>IIIA. Hacienda Pública/Patrimonio Contribuido (IIIA = a+b+c)</b>	<b>4,567,865,046.00</b>	<b>4,567,865,046.00</b>
a. Aportaciones	4,567,865,046.00	4,567,865,046.00
b. Donaciones de Capital	0.00	0.00
c. Actualización de la Hacienda Pública/Patrimonio	0.00	0.00
<b>IIIB. Hacienda Publica/Patrimonio Generado (IIIB = a+b+c+d+e)</b>	<b>-762,891,438.00</b>	<b>-670,141,239.00</b>
a. Resultados del Ejercicio (Ahorro/Desahorro) (a = a1)	-52,925,781.00	-117,407,286.00
a1) Resultado del Ejercicio (ahorro/desahorro)	-52,925,781.00	-117,407,286.00
b. Resultados de Ejercicios Anteriores (b = b1)	-693,382,116.00	-536,150,412.00
b1) Resultados de ejercicios anteriores	-693,382,116.00	-536,150,412.00
c. Revalúos ( c = c1+c2+c3+c4)	0.00	0.00
c1) Revaluos de bienes inmuebles	0.00	0.00
c2) Revaluo de bienes muebles	0.00	0.00
c3) Revaluos de bienes intangibles	0.00	0.00
c4) Otros revaluos	0.00	0.00
d. Reservas ( d = d1+d2+d3)	0.00	0.00
d1) Reservas de patrimonio	0.00	0.00
d2) Reservas territoriales	0.00	0.00
d3) Reservas de contingencias	0.00	0.00
e. Rectificaciones de Resultados de Ejercicios Anteriores (e = e1+e2)	-16,583,541.00	-16,583,541.00
e1) Cambios en políticas contables	0.00	0.00
e2) Cambios por errores contables	-16,583,541.00	-16,583,541.00
<b>IIIC. Exceso o Insuficiencia en la Actualización de la Hacienda Pública/Patrimonio (IIIC = a+b)</b>	<b>0.00</b>	<b>0.00</b>
a. Resultado por Posición Monetaria	0.00	0.00
b. Resultado por Tenencia de Activos no Monetarios	0.00	0.00
<b>III. Total Hacienda Pública/Patrimonio ( III = IIIA + IIIB + IIIC)</b>	<b>3,804,973,608.00</b>	<b>3,897,723,807.00</b>
<b>IV. Total del Pasivo y Hacienda Pública/Patrimonio (IV = II + III)</b>	<b>4,553,750,126.00</b>	<b>4,551,664,137.00</b>



*Francisco Ochoa*  
C.P. MARIA LOURDES GONZÁLEZ  
VIRGEN  
DIRECTORA DE CONTADURÍA

UNIVERSIDAD  
DE COLIMA  
DIRECCION  
DE  
CONTADURIA  
C.P. CELSO ARMANDO ÁVALOS  
AMADOR  
DIRECTOR DE CONTROL  
PRESUPUESTAL

	Saldo al 31 de diciembre de 2022	Disposiciones del Periodo	Amortizaciones del periodo	Revaluaciones, Reclasificaciones y otros Ajustes	Saldo Final del Periodo	Pago de Intereses del Periodo	Pagado de comisiones y demás costos asociados durante el periodo
<b>1. Deuda Pública (1=A+B)</b>	0.00	0.00	0.00	0.00	0.00	0.00	0.00
A. Corto Plazo (A= A1+A2+A3)	0.00	0.00	0.00	0.00	0.00	0.00	0.00
A1) Instituciones de Crédito	0.00	0.00	0.00	0.00	0.00	0.00	0.00
A2) Títulos y Valores	0.00	0.00	0.00	0.00	0.00	0.00	0.00
A3) Arrendamientos Financieros	0.00	0.00	0.00	0.00	0.00	0.00	0.00
B. Largo Plazo (B= B1+B2+B3)	0.00	0.00	0.00	0.00	0.00	0.00	0.00
B1) Instituciones de Crédito	0.00	0.00	0.00	0.00	0.00	0.00	0.00
B2) Títulos y Valores	0.00	0.00	0.00	0.00	0.00	0.00	0.00
B3) Arrendamientos Financieros	0.00	0.00	0.00	0.00	0.00	0.00	0.00
<b>2. Otros Pasivos</b>	653,940,330.00	4,553,783,799.00	4,458,947,611.00	0.00	748,776,518.00	0.00	0.00
<b>3. Total de la Deuda Pública y Otros Pasivos (3= 1+2)</b>	653,940,330.00	4,553,783,799.00	4,458,947,611.00	0.00	748,776,518.00	0.00	0.00
<b>4. Deuda Contingente</b>	0.00	0.00	0.00	0.00	0.00	0.00	0.00
A. Deuda Contingente 1	0.00	0.00	0.00	0.00	0.00	0.00	0.00
B. Deuda Contingente 2	0.00	0.00	0.00	0.00	0.00	0.00	0.00
C. Deuda Contingente XX	0.00	0.00	0.00	0.00	0.00	0.00	0.00
<b>5. Valor de Instrumentos Bono Cupón Cero</b>	0.00	0.00	0.00	0.00	0.00	0.00	0.00
A. Instrumento Bono Cupón 1	0.00	0.00	0.00	0.00	0.00	0.00	0.00
B. Instrumento Bono Cupón 2	0.00	0.00	0.00	0.00	0.00	0.00	0.00




**UNIVERSIDAD DE COLIMA**  
**DIRECCION DE CONTADURIA**  
 C.P. MARIA LOURDES GONZÁLEZ VIRGEN      C.P. CELSO ARMANDO ÁVALOS AMADOR  
 DIRECTORA DE CONTADURÍA      DIRECTOR DE CONTROL PRESUPUESTAL

Del 01 de Enero al 31 de Diciembre de 2023

	Fecha del Contrato (d)	Fecha de inicio de operación del proyecto (e)	Fecha de vencimiento (f)	Monto de la inversión pactada (g)	Plazo pactado (h)	Monto promedio mensual del pago de la contraprestación (i)	Monto promedio mensual del pago de la contraprestación correspondiente al pago de inversión (i)	Monto pagado de la inversión al 31 de Diciembre de %anio% (k)	Monto pagado de la inversión actualizado al 31 de Diciembre de %anio% (l)	Saldo pendiente por pagar de la inversión al 31 de Diciembre de %anio% (m=g-k)
<b>A. ASOCIACIONES PÚBLICO PRIVADAS (APP'S) (A=A+B+C+D)</b> A) APP 1 B) APP 2 C) APP 3 D) APP XX  <b>B. OTROS INSTRUMENTOS (B= A+B+C+D)</b> A) OTRO INSTRUMENTO 1 B) OTRO INSTRUMENTO 2 C) OTRO INSTRUMENTO 3 D) OTRO INSTRUMENTO XX  <b>C. TOTAL DE OBLIGACIONES DIFERENTES DE FINANCIAMIENTO (C=A+B)</b>										

SIN INFORMACIÓN QUE MOSTRAR






C.P. MARIA LOURDES GONZÁLEZ VIRGEN  
DIRECTORA DE CONTADURÍA

**UNIVERSIDAD DE COLIMA**  
**DIRECCION DE**

C.P. CELSO ARMANDO ÁVALOS AMADOR  
DIRECTOR DE CONTROL PRESUPUESTAL

**CONTADURIA**

	Estimado / Aprobado	Devengado	Recaudado / Pagado
<b>A. Ingresos Totales (A = A1+A2+A3)</b>	2,447,444,681.00	2,629,231,107.00	2,625,585,275.00
A1. Ingresos de Libre Disposición	144,423,987.00	230,148,573.00	266,866,115.00
A2. Transferencias Federales Etiquetadas	2,303,020,694.00	2,399,082,534.00	2,358,719,160.00
A3. Financiamiento Neto	0.00	0.00	0.00
<b>B. Egresos Presupuestarios (B= B1+ B2)</b>	2,447,444,681.00	2,581,111,256.00	2,446,630,997.00
B1. Gasto no Etiquetado (Sin Incluir Amortización de la Deuda Pública)	144,423,987.00	215,416,144.00	214,302,914.00
B2. Gasto Etiquetado (Sin Incluir Amortización de la Deuda Pública)	2,303,020,694.00	2,365,695,112.00	2,232,328,083.00
<b>C. Remanentes del Ejercicio Anterior (C = C1+C2)</b>	0.00	50,432,584.00	50,432,584.00
C1. Remanentes de Ingresos de Libre Disposición Aplicado en el Periodo	0.00	30,294,022.00	30,294,022.00
C2. Remanentes de Transferencias Federales Etiquetadas Aplicados en el Periodo	0.00	20,138,562.00	20,138,562.00
<b>I. Balance Presupuestario ( I = A-B+C)</b>	0.00	98,552,435.00	229,386,862.00
<b>II. Balance Presupuestario sin Financiamiento Neto (II=I-A3)</b>	0.00	98,552,435.00	229,386,862.00
<b>III. Balance Presupuestario sin Financiamiento Neto y sin Remanentes del Ejercicio Anterior (III = II - C)</b>	0.00	48,119,852.00	178,954,279.00
<b>E. Intereses, Comisiones y Gastos de la Deuda (E= E1 + E2)</b>	0.00	0.00	0.00
E1. Intereses, comisiones y gastos de la deuda con gasto no etiquetado	0.00	0.00	0.00
E2. Intereses, comisiones y gasto de la deuda con gasto etiquetado	0.00	0.00	0.00
<b>IV. Balance Primario (IV = III + E)</b>	0.00	48,119,852.00	178,954,279.00
<b>F. Financiamiento ( F = F1 + F2)</b>	0.00	0.00	0.00
F1. Financiamiento con fuente de pago de ingresos de libre disposición	0.00	0.00	0.00
F2. Financiamiento con fuente de pago de transferencias federales etiquetadas	0.00	0.00	0.00
<b>G. Amortización de la deuda (G = G1 + G2)</b>	0.00	0.00	0.00
G1. Amortización de la deuda pública con gasto no etiquetado	0.00	0.00	0.00
G2. Amortización de la deuda pública con gasto etiquetado	0.00	0.00	0.00
<b>A3. Financiamiento neto (A3= F - G)</b>	0.00	0.00	0.00
<b>A1. Ingresos de Libre Disposición</b>	144,423,987.00	230,148,573.00	266,866,115.00
<b>A3.1 Financiamiento neto con fuente de pago de ingresos de libre disposición</b>	0.00	0.00	0.00
F1. Financiamiento con fuente de pago de ingresos de libre disposición	0.00	0.00	0.00
G1. Amortización de la deuda pública con gasto no etiquetado	0.00	0.00	0.00
<b>B1. Gasto no Etiquetado (Sin Incluir Amortización de la Deuda Pública)</b>	144,423,987.00	215,416,144.00	214,302,914.00
<b>C1. Remanentes de Ingresos de Libre Disposición Aplicado en el Periodo</b>	0.00	30,294,022.00	30,294,022.00



<b>V. Balance presupuestario de recursos disponibles</b>	0.00	45,026,451.00	82,857,223.00
<b>VI. Balance presupuestario de recursos disponibles sin financiamiento neto</b>	0.00	45,026,451.00	82,857,223.00
<b>A2. Transferencias Federales Etiquetadas</b>	2,303,020,694.00	2,399,082,534.00	2,358,719,160.00
<b>A3.2 Financiamiento neto con fuente de pago de transferencias federales etiquetadas</b>	0.00	0.00	0.00
F2. Financiamiento con fuente de pago de transferencias federales etiquetadas	0.00	0.00	0.00
G2. Amortización de la deuda pública con gasto etiquetado	0.00	0.00	0.00
<b>B2. Gasto Etiquetado (Sin Incluir Amortización de la Deuda Pública)</b>	2,303,020,694.00	2,365,695,112.00	2,232,328,083.00
<b>C2. Remanentes de Transferencias Federales Etiquetadas Aplicados en el Periodo</b>	0.00	20,138,562.00	20,138,562.00
<b>VII. Balance presupuestario de recursos etiquetado</b>	0.00	53,525,984.00	146,529,639.00
<b>VIII. Balance presupuestario de recursos etiquetados sin financiamiento neto</b>	0.00	53,525,984.00	146,529,639.00

*Maria Lourdes González Virgen*

C.P. MARIA LOURDES GONZÁLEZ  
VIRGEN  
DIRECTORA DE CONTADURÍA



*Celso Armando Avalos Amador*

UNIVERSIDAD  
DE COLIMA  
DIRECCION DE  
CONTROL  
PRESUPUESTAL

C.P. CELSO ARMANDO AVALOS  
AMADOR  
DIRECTOR DE CONTROL  
PRESUPUESTAL



L1) Participaciones en Ingresos Locales	0.00	0.00	0.00	0.00	0.00	0.00
L2) Otros Ingresos de Libre Disposición	0.00	0.00	0.00	0.00	0.00	0.00
<b>I. Total de Ingresos de Libre Disposición</b>	<b>175,581,206.00</b>	<b>91,284,909.00</b>	<b>266,866,115.00</b>	<b>230,148,574.00</b>	<b>266,866,115.00</b>	<b>91,284,909.00</b>
<b>Ingresos Excedentes de Ingresos de Libre Disposición</b>	<b>0.00</b>	<b>0.00</b>	<b>0.00</b>	<b>0.00</b>	<b>0.00</b>	<b>0.00</b>
<b>Transferencias Federales Etiquetadas</b>						
<b>A. Aportaciones</b>	0.00	0.00	0.00	0.00	0.00	0.00
A1) Fondo de Aportaciones para la Nómina Educativa y Gasto Operativo	0.00	0.00	0.00	0.00	0.00	0.00
A2) Fondo de Aportaciones para los Servicios de Salud	0.00	0.00	0.00	0.00	0.00	0.00
A3) Fondo de Aportaciones para la Infraestructura Social	0.00	0.00	0.00	0.00	0.00	0.00
A4) Fondo de Aportaciones para el Fortalecimiento de los Municipios y de las Demarcaciones Territoriales del Distrito Federal	0.00	0.00	0.00	0.00	0.00	0.00
A5) Fondo de Aportaciones Múltiples	0.00	0.00	0.00	0.00	0.00	0.00
A6) Fondo de Aportaciones para la Educación Tecnológica y de Adultos	0.00	0.00	0.00	0.00	0.00	0.00
A7) Fondo de Aportaciones para la Seguridad Pública de los Estados y del Distrito Federal	0.00	0.00	0.00	0.00	0.00	0.00
A8) Fondo de Aportaciones para el Fortalecimiento de las Entidades Federativas	0.00	0.00	0.00	0.00	0.00	0.00
<b>B. Convenios</b>	42,258,122.00	36,370,516.00	78,628,638.00	59,627,595.00	78,902,959.00	36,644,837.00
B1) Convenios de Protección Social en Salud	0.00	0.00	0.00	0.00	0.00	0.00
B2) Convenios de Descentralización	0.00	0.00	0.00	0.00	0.00	0.00
B3) Convenios de Reasignación	0.00	0.00	0.00	0.00	0.00	0.00
B4) Otros Convenios y Subsidios	42,258,122.00	36,370,516.00	78,628,638.00	59,627,595.00	78,902,959.00	36,644,837.00
<b>C. Fondos Distintos de Aportaciones</b>	0.00	0.00	0.00	0.00	0.00	0.00
C1) Fondo para Entidades Federativas y Municipios Productores de Hidrocarburos	0.00	0.00	0.00	0.00	0.00	0.00
C2) Fondo Minero	0.00	0.00	0.00	0.00	0.00	0.00
<b>D. Transferencias, Asignaciones, Subsidios y Subvenciones, y Pensiones y Jubilaciones</b>	2,280,037,936.00	59,417,003.00	2,339,454,939.00	2,339,454,939.00	2,279,816,201.00	-221,735.00
<b>E. Otras Transferencias Federales Etiquetadas</b>	0.00	0.00	0.00	0.00	0.00	0.00
<b>II. Total de Transferencias Federales Etiquetadas</b>	<b>2,322,296,058.00</b>	<b>95,787,519.00</b>	<b>2,418,083,577.00</b>	<b>2,399,082,534.00</b>	<b>2,358,719,160.00</b>	<b>36,423,102.00</b>



**CUENTA PÚBLICA**  
**Universidad de Colima**  
**ESTADO ANALÍTICO DE INGRESOS DETALLADO - LDF**  
**Del 01 de Enero al 31 de Diciembre de 2023**

<b>III. Ingresos Derivados de Financiamientos</b>	0.00	0.00	0.00	0.00	0.00	0.00
A. Ingresos Derivados de Financiamientos	0.00	0.00	0.00	0.00	0.00	0.00
<b>IV. Total de Ingresos</b>	2,497,877,264.00	187,072,428.00	2,684,949,692.00	2,629,231,108.00	2,625,585,275.00	127,708,011.00
<b>Datos Informativos</b>						
1. Ingresos Derivados de Financiamientos con Fuente de Pago de Ingresos de Libre Disposición	0.00	0.00	0.00	0.00	0.00	0.00
2. Ingresos Derivados de Financiamientos con Fuente de Pago de Transferencias Federales Etiquetadas	0.00	0.00	0.00	0.00	0.00	0.00
3. Ingresos Derivados de Financiamientos	0.00	0.00	0.00	0.00	0.00	0.00



*Maria Lourdes Gonzalez Virgen*

C.P. MARIA LOURDES GONZÁLEZ VIRGEN  
 DIRECTORA DE CONTADURÍA

UNIVERSIDAD DE COLIMA  
 DIRECCION DE CONTROL PRESUPUESTAL

*Celso Armando Avalos Amador*  
 CELSO ARMANDO ÁVALOS AMADOR  
 DIRECTOR DE CONTROL PRESUPUESTAL

**CONTROL PRESUPUESTAL**

	Aprobado	Ampliaciones / Reducciones	Modificado	Devengado	Pagado	Subejercicio
<b>I. Gasto No Etiquetado (I = A+B+C+D+E+F+G+H+I)</b>	<b>174,717,625.00</b>	<b>83,266,277.00</b>	<b>257,983,902.00</b>	<b>215,416,145.00</b>	<b>214,302,916.00</b>	<b>42,567,757.00</b>
<i>A. Servicios Personales (A= a1+a2+a3+a4+a5+a6+a7)</i>	<i>30,942,431.00</i>	<i>-59,436.00</i>	<i>30,882,995.00</i>	<i>25,914,789.00</i>	<i>25,263,895.00</i>	<i>4,968,206.00</i>
a1) Remuneraciones al Personal de Carácter Permanente	7,205,232.00	-3,396,291.00	3,808,941.00	2,504,210.00	2,504,210.00	1,304,731.00
a2) Remuneraciones al Personal de Carácter Transitorio	0.00	0.00	0.00	0.00	0.00	0.00
a3) Remuneraciones Adicionales y Especiales	5,840,493.00	-443,379.00	5,397,114.00	5,397,113.00	5,201,792.00	1.00
a4) Seguridad Social	0.00	2,682,277.00	2,682,277.00	2,682,277.00	2,211,856.00	0.00
a5) Otras Prestaciones Sociales y Económicas	17,783,353.00	1,062,876.00	18,846,229.00	15,182,755.00	15,197,603.00	3,663,474.00
a6) Previsiones	0.00	0.00	0.00	0.00	0.00	0.00
a7) Pago de Estímulos a Servidores Públicos	113,353.00	35,081.00	148,434.00	148,434.00	148,434.00	0.00
<i>B. Materiales y Suministros (B= b1+b2+b3+b4+b5+b6+b7+b8+b9)</i>	<i>17,852,668.00</i>	<i>24,133,518.00</i>	<i>41,986,186.00</i>	<i>33,071,375.00</i>	<i>32,924,841.00</i>	<i>8,914,811.00</i>
b1) Materiales de Administración, Emisión de Documentos y Artículos Oficiales	6,783,285.00	14,822,826.00	21,606,111.00	14,824,424.00	14,682,337.00	6,781,687.00
b2) Alimentos y Utensilios	2,096,218.00	2,209,335.00	4,305,553.00	3,925,609.00	3,922,760.00	379,944.00
b3) Materias Primas y Materiales de Producción y Comercialización	0.00	0.00	0.00	0.00	0.00	0.00
b4) Materiales y Artículos de Construcción y de Reparación	1,480,235.00	1,996,857.00	3,477,092.00	3,226,428.00	3,226,428.00	250,664.00
b5) Productos Químicos, Farmacéuticos y de Laboratorio	2,687,687.00	261,693.00	2,949,380.00	2,407,414.00	2,407,414.00	541,966.00
b6) Combustibles, Lubricantes y Aditivos	2,697,519.00	1,443,957.00	4,141,476.00	3,647,535.00	3,646,935.00	493,941.00
b7) Vestuario, Blancos, Prendas de Protección y Artículos Deportivos	280,836.00	1,429,267.00	1,710,103.00	1,663,314.00	1,663,314.00	46,789.00
b8) Materiales y Suministros para Seguridad	0.00	0.00	0.00	0.00	0.00	0.00
b9) Herramientas, Refacciones y Accesorios Menores	1,826,888.00	1,969,583.00	3,796,471.00	3,376,651.00	3,375,653.00	419,820.00
<i>C. Servicios Generales (C = c1+c2+c3+c4+c5+c6+c7+c8+c9)</i>	<i>121,251,075.00</i>	<i>14,312,285.00</i>	<i>135,563,360.00</i>	<i>120,883,004.00</i>	<i>120,567,203.00</i>	<i>14,680,356.00</i>
c1) Servicios Básicos	2,521,773.00	-818,807.00	1,702,966.00	1,608,110.00	1,570,710.00	94,856.00
c2) Servicios de Arrendamiento	1,543,306.00	3,372,779.00	4,916,085.00	4,463,776.00	4,463,776.00	452,309.00
c3) Servicios Profesionales, Científicos, Técnicos y Otros Servicios	108,585,329.00	-241,676.00	108,343,653.00	96,736,155.00	96,457,754.00	11,607,498.00
c4) Servicios Financieros, Bancarios y Comerciales	26,800.00	834,881.00	861,681.00	850,619.00	850,619.00	11,062.00
c5) Servicios de Instalación, Reparación, Mantenimiento y Conservación	2,996,422.00	2,105,093.00	5,101,515.00	4,552,019.00	4,552,019.00	549,496.00
c6) Servicios de Comunicación Social y Publicidad	0.00	0.00	0.00	0.00	0.00	0.00
c7) Servicios de Traslado y Viáticos	2,953,523.00	4,823,150.00	7,776,673.00	6,980,176.00	6,980,176.00	796,497.00






**CUENTA PÚBLICA**  
**Universidad de Colima**  
**ESTADO ANALÍTICO DEL PRESUPUESTO DE EGRESOS DETALLADO -**  
**LDF CLASIFICACIÓN POR OBJETO DEL GASTO (CAPITULO Y CONCEPTO)**  
**Del 01 de Enero al 31 de Diciembre de 2023**


b9) Herramientas, Refacciones y Accesorios Menores	2,471,986.00	6,754,138.00	9,226,124.00	4,154,084.00	4,154,084.00	5,072,040.00
<b>C. Servicios Generales (C = c1+c2+c3+c4+c5+c6+c7+c8+c9)</b>	<b>99,670,895.00</b>	<b>8,067,130.00</b>	<b>107,738,025.00</b>	<b>104,064,807.00</b>	<b>101,496,182.00</b>	<b>3,673,218.00</b>
c1) Servicios Básicos	45,330,338.00	1,639,722.00	46,970,060.00	46,315,270.00	43,951,263.00	654,790.00
c2) Servicios de Arrendamiento	1,259,659.00	374,466.00	1,634,125.00	1,634,125.00	1,634,125.00	0.00
c3) Servicios Profesionales, Científicos, Técnicos y Otros Servicios	46,060,130.00	3,772,819.00	49,832,949.00	49,111,365.00	49,111,365.00	721,584.00
c4) Servicios Financieros, Bancarios y Comerciales	522,753.00	725,887.00	1,248,640.00	69,384.00	69,884.00	1,178,756.00
c5) Servicios de Instalación, Reparación, Mantenimiento y Conservación	2,119,190.00	347,048.00	2,466,238.00	2,426,327.00	2,426,327.00	39,911.00
c6) Servicios de Comunicación Social y Publicidad	2,468,241.00	-85,134.00	2,383,107.00	2,383,107.00	2,178,489.00	0.00
c7) Servicios de Traslado y Viáticos	1,621,172.00	408,857.00	2,030,029.00	952,395.00	952,395.00	1,077,634.00
c8) Servicios Oficiales	0.00	609,044.00	609,044.00	608,501.00	608,501.00	543.00
c9) Otros Servicios Generales	289,412.00	274,421.00	563,833.00	563,833.00	563,833.00	0.00
<b>D. Transferencias, Asignaciones, Subsidios y Otras Ayudas (D = d1+d2+d3+d4+d5+d6+d7+d8+d9)</b>	<b>317,456,601.00</b>	<b>45,491,206.00</b>	<b>362,947,807.00</b>	<b>343,614,532.00</b>	<b>316,912,539.00</b>	<b>19,333,275.00</b>
d1) Transferencias Internas y Asignaciones al Sector Público	0.00	0.00	0.00	0.00	0.00	0.00
d2) Transferencias al resto del Sector Público	0.00	0.00	0.00	0.00	0.00	0.00
d3) Subsidios y Subvenciones	0.00	0.00	0.00	0.00	0.00	0.00
d4) Ayudas Sociales	3,327,202.00	1,023,244.00	4,350,446.00	3,122,782.00	3,122,782.00	1,227,664.00
d5) Pensiones y Jubilaciones	314,129,399.00	44,467,962.00	358,597,361.00	340,491,750.00	313,789,757.00	18,105,611.00
d6) Transferencias a Fideicomisos, Mandatos y Otros Análogos	0.00	0.00	0.00	0.00	0.00	0.00
d7) Transferencias a la Seguridad Social	0.00	0.00	0.00	0.00	0.00	0.00
d8) Donativos	0.00	0.00	0.00	0.00	0.00	0.00
d9) Transferencias al Exterior	0.00	0.00	0.00	0.00	0.00	0.00
<b>E. Bienes Muebles, Inmuebles e Intangibles (E= e1+e2+e3+e4+e5+e6+e7+e8+e9)</b>	<b>459,171.00</b>	<b>9,942,997.00</b>	<b>10,402,168.00</b>	<b>10,139,005.00</b>	<b>10,139,005.00</b>	<b>263,163.00</b>
e1) Mobiliario y equipo de administración	225,826.00	3,893,491.00	4,119,317.00	3,975,797.00	3,975,797.00	143,520.00
e2) Mobiliario y equipo educacional y recreativo	4,204.00	1,143,761.00	1,147,965.00	1,088,337.00	1,088,337.00	59,628.00
e3) Equipo e instrumental médico y de laboratorio	229,140.00	3,984,220.00	4,213,360.00	4,153,345.00	4,153,345.00	60,015.00
e4) Vehículos y equipo de transporte	0.00	0.00	0.00	0.00	0.00	0.00
e5) Equipo de defensa y seguridad	0.00	0.00	0.00	0.00	0.00	0.00
e6) Maquinaria, otros equipos y herramientas	1.00	892,102.00	892,103.00	892,103.00	892,103.00	0.00
e7) Activos Biológicos	0.00	0.00	0.00	0.00	0.00	0.00
e8) Bienes inmuebles	0.00	0.00	0.00	0.00	0.00	0.00
e9) Activos Intangibles	0.00	29,423.00	29,423.00	29,423.00	29,423.00	0.00
<b>F. Inversión Pública (F= f1+f2+f3)</b>	<b>32,656,037.00</b>	<b>19,264,761.00</b>	<b>51,920,798.00</b>	<b>41,297,110.00</b>	<b>41,297,110.00</b>	<b>10,623,688.00</b>



**CUENTA PÚBLICA**  
 Universidad de Colima  
**ESTADO ANALÍTICO DEL PRESUPUESTO DE EGRESOS DETALLADO -**  
**LDF CLASIFICACIÓN POR OBJETO DEL GASTO (CAPITULO Y CONCEPTO)**  
 Del 01 de Enero al 31 de Diciembre de 2023

f1) Obra Pública en Bienes de Dominio Público	0.00	0.00	0.00	0.00	0.00	0.00
f2) Obra Pública en Bienes Propios	32,656,037.00	19,264,761.00	51,920,798.00	41,297,110.00	41,297,110.00	10,623,688.00
f3) Proyectos Productivos y Acciones de Fomento	0.00	0.00	0.00	0.00	0.00	0.00
<b>G. Inversiones Financieras y Otras Provisiones (G= g1+g2+g3+g4+g5+g6+g7)</b>	<b>0.00</b>	<b>0.00</b>	<b>0.00</b>	<b>0.00</b>	<b>0.00</b>	<b>0.00</b>
g1) Inversiones Para el Fomento de Actividades Productivas	0.00	0.00	0.00	0.00	0.00	0.00
g2) Acciones y Participaciones de Capital	0.00	0.00	0.00	0.00	0.00	0.00
g3) Compra de Títulos y Valores	0.00	0.00	0.00	0.00	0.00	0.00
g4) Concesión de Préstamos	0.00	0.00	0.00	0.00	0.00	0.00
g5) Inversiones en Fideicomisos, Mandatos y Otros Análogos Fideicomiso de Desastres Naturales (Informativo)	0.00	0.00	0.00	0.00	0.00	0.00
g6) Otras Inversiones Financieras	0.00	0.00	0.00	0.00	0.00	0.00
g7) Provisiones para Contingencia y otras Erogaciones Especiales	0.00	0.00	0.00	0.00	0.00	0.00
<b>H. Participaciones y Aportaciones (H = h1+h2+h3)</b>	<b>0.00</b>	<b>0.00</b>	<b>0.00</b>	<b>0.00</b>	<b>0.00</b>	<b>0.00</b>
h1) Participaciones	0.00	0.00	0.00	0.00	0.00	0.00
h2) Aportaciones	0.00	0.00	0.00	0.00	0.00	0.00
h3) Convenios	0.00	0.00	0.00	0.00	0.00	0.00
<b>I. Deuda Pública (I = i1+i2+i3+i4+i5+i6+i7)</b>	<b>0.00</b>	<b>0.00</b>	<b>0.00</b>	<b>0.00</b>	<b>0.00</b>	<b>0.00</b>
i1) Amortización de la Deuda Pública	0.00	0.00	0.00	0.00	0.00	0.00
i2) Intereses de la Deuda Pública	0.00	0.00	0.00	0.00	0.00	0.00
i3) Comisiones de la Deuda Pública	0.00	0.00	0.00	0.00	0.00	0.00
i4) Gastos de la Deuda Pública	0.00	0.00	0.00	0.00	0.00	0.00
i5) Costo por Coberturas	0.00	0.00	0.00	0.00	0.00	0.00
i6) Apoyos Financieros	0.00	0.00	0.00	0.00	0.00	0.00
i7) Adeudos de Ejercicios Fiscales Anteriores (ADEFAS)	0.00	0.00	0.00	0.00	0.00	0.00
<b>III. Total de Egresos (III = I + II)</b>	<b>2,497,876,881.00</b>	<b>186,772,486.00</b>	<b>2,684,649,367.00</b>	<b>2,601,241,820.00</b>	<b>2,466,769,562.00</b>	<b>83,399,547.00</b>

  
 C.P. MARIA LOURDES GONZÁLEZ  
 VIRGEN  
 DIRECTORA DE CONTADURÍA

  
 C.P. CELSO ARMANDO ÁVALOS  
 AMADOR  
 DIRECTOR DE CONTROL  
 PRESUPUESTAL

UNIVERSIDAD  
 DE COLIMA  
 DIRECCION DE  
 CONTROL  
 PRESUPUESTAL





**CUENTA PÚBLICA**  
**Universidad de Colima**  
**ESTADO ANALÍTICO DEL PRESUPUESTO DE EGRESOS DETALLADO -**  
**LDL CLASIFICACIÓN FUNCIONAL (FINALIDAD Y FUNCIÓN)**  
**Del 01 de Enero al 31 de Diciembre de 2023**

d4) Adeudos de Ejercicios Fiscales Anteriores	0.00	0.00	0.00	0.00	0.00	0.00
<b>III. Total de Egresos (III = I + II)</b>	<b>2,497,877,265.00</b>	<b>136,772,107.00</b>	<b>2,684,649,372.00</b>	<b>2,601,249,817.00</b>	<b>2,466,769,559.00</b>	<b>83,339,555.00</b>

*Maria Lourdes Gonzalez*  
 C.P. MARIA LOURDES GONZÁLEZ VIRGEN  
 DIRECTORA DE CONTADURÍA



*Celso Armando Ayalos Amador*  
 C.P. CELSO ARMANDO AYALOS AMADOR  
 DIRECTOR DE CONTROL PRESUPUESTAL

UNIVERSIDAD  
 DE COLIMA  
 DIRECCION DE  
 CONTROL  
 PRESUPUESTAL

**CUENTA PÚBLICA**  
Universidad de Colima  
**ESTADO ANALÍTICO DEL PRESUPUESTO DE EGRESOS DETALLADO -**  
**LDF CLASIFICACIÓN DE SERVICIOS PERSONALES POR CATEGORÍA**  
Del 01 de Enero al 31 de Diciembre de 2023

	Aprobado	Ampliaciones / Reducciones	Modificado	Devengado	Pagado	Subejercicio
<b>I. Gasto No Etiquetado (I = A+B+C+D+E+F+G+H+I)</b>	<b>0.00</b>	<b>0.00</b>	<b>0.00</b>	<b>0.00</b>	<b>0.00</b>	<b>0.00</b>
<i>A. Personal Administrativo y de Servicio Público</i>	0.00	0.00	0.00	0.00	0.00	0.00
<i>B. Magisterio</i>	0.00	0.00	0.00	0.00	0.00	0.00
<i>C. Servicios de Salud</i>	0.00	0.00	0.00	0.00	0.00	0.00
C1) Personal Administrativo	0.00	0.00	0.00	0.00	0.00	0.00
C2) Personal Medico, Paramedico y Afín	0.00	0.00	0.00	0.00	0.00	0.00
<i>D. Seguridad Publica</i>	0.00	0.00	0.00	0.00	0.00	0.00
<i>E. Gastos Asociados a la Implementación de Nuevas Leyes Federales o Reformas a las mismas</i>	0.00	0.00	0.00	0.00	0.00	0.00
E1) Nombre del Programa o Ley 1	0.00	0.00	0.00	0.00	0.00	0.00
E2) Nombre del Programa o Ley 2	0.00	0.00	0.00	0.00	0.00	0.00
<i>F. Sentencias Laborales Definitivas</i>	0.00	0.00	0.00	0.00	0.00	0.00
<b>II. Gasto Etiquetado (II = A+B+C+D+E+F+G+H+I)</b>	<b>0.00</b>	<b>0.00</b>	<b>0.00</b>	<b>0.00</b>	<b>0.00</b>	<b>0.00</b>
<i>A. Personal Administrativo y de Servicio Público</i>	0.00	0.00	0.00	0.00	0.00	0.00
<i>B. Magisterio</i>	0.00	0.00	0.00	0.00	0.00	0.00
<i>C. Servicios de Salud</i>	0.00	0.00	0.00	0.00	0.00	0.00
C1) Personal Administrativo	0.00	0.00	0.00	0.00	0.00	0.00
C2) Personal Medico, Paramedico y Afín	0.00	0.00	0.00	0.00	0.00	0.00
<i>D. Seguridad Publica</i>	0.00	0.00	0.00	0.00	0.00	0.00
<i>E. Gastos Asociados a la Implementación de Nuevas Leyes Federales o Reformas a las mismas</i>	0.00	0.00	0.00	0.00	0.00	0.00
E1) Nombre del Programa o Ley 1	0.00	0.00	0.00	0.00	0.00	0.00
E2) Nombre del Programa o Ley 2	0.00	0.00	0.00	0.00	0.00	0.00
<i>F. Sentencias Laborales Definitivas</i>	0.00	0.00	0.00	0.00	0.00	0.00
<b>Total del Gasto en Servicios Personales</b>	<b>0.00</b>	<b>0.00</b>	<b>0.00</b>	<b>0.00</b>	<b>0.00</b>	<b>0.00</b>

*[Firma]*  
C.P. MARIA LOURDES GONZÁLEZ  
VIRGEN  
DIRECTORA DE CONTADURÍA



*[Firma]*  
C.P. CELSO ARMANDO AVALOS  
AMADOR  
DIRECTOR DE CONTROL  
PRESUPUESTAL

**UNIVERSIDAD**  
**DE COLIMA**  
DIRECCION DE  
CONTROL  
PRESUPUESTAL

**CUENTA PÚBLICA**  
Universidad de Colima  
**ESTADO ANALÍTICO DEL PRESUPUESTO DE EGRESOS DETALLADO -**  
**LDF CLASIFICACIÓN ADMINISTRATIVA**  
Del 01 de Enero al 31 de Diciembre de 2023

	Aprobado	Ampliaciones / Reducciones	Modificado	Devengado	Pagado	Subejercicio
<b>GASTO NO ETIQUETADO</b>						
Delegación Manzanillo	1,767,393.00	3,820,162.00	5,587,555.00	5,349,954.00	5,349,954.00	237,601.00
Delegación Tecomán	2,056,155.00	1,552,524.00	3,608,679.00	2,782,288.00	2,782,288.00	826,391.00
Delegación Colima	167,591,575.00	70,308,150.00	237,899,725.00	196,834,261.00	195,721,031.00	41,065,464.00
Delegación Coquimatlán	1,404,384.00	1,303,790.00	2,708,174.00	2,640,626.00	2,640,626.00	67,548.00
Delegación Villa de Álvarez	1,898,502.00	6,281,269.00	8,179,771.00	7,809,014.00	7,809,014.00	370,757.00
	<b>174,718,009.00</b>	<b>83,265,895.00</b>	<b>257,983,904.00</b>	<b>215,416,143.00</b>	<b>214,302,913.00</b>	<b>42,567,761.00</b>
Delegación Manzanillo	2,546,343.00	124,891.00	2,671,234.00	2,618,891.00	2,618,891.00	52,343.00
<b>GASTO NO ETIQUETADO</b>						
Delegación Tecomán	2,422,275.00	821.00	2,423,096.00	2,423,096.00	2,423,096.00	0.00
Delegación Colima	2,314,993,088.00	97,019,198.00	2,412,012,286.00	2,371,396,260.00	2,238,029,231.00	40,616,026.00
Delegación Coquimatlán	1,272,549.00	6,470,954.00	7,743,504.00	7,580,079.00	7,580,079.00	163,425.00
Delegación Villa de Álvarez	1,925,000.00	-109,652.00	1,815,348.00	1,815,348.00	1,815,348.00	0.00
	<b>2,323,159,255.00</b>	<b>103,506,212.00</b>	<b>2,426,665,468.00</b>	<b>2,385,833,674.00</b>	<b>2,252,466,645.00</b>	<b>40,831,794.00</b>
<b>Total del Gasto</b>	<b>2,497,877,264.00</b>	<b>186,772,107.00</b>	<b>2,684,649,372.00</b>	<b>2,601,249,817.00</b>	<b>2,466,769,558.00</b>	<b>83,399,555.00</b>

*C. P. MARIA LOURDES GONZALEZ VIRGEN*  
C.P. MARIA LOURDES GONZALEZ VIRGEN  
DIRECTORA DE CONTADURÍA

*C. P. CELSO ARMANDO AVALOS AMADOR*  
C.P. CELSO ARMANDO AVALOS AMADOR  
DIRECTOR DE CONTROL PRESUPUESTAL

UNIVERSIDAD  
DE COLIMA  
DIRECCION DE  
CONTROL  
PRESUPUESTAL



**CUENTA PÚBLICA**  
 Universidad de Colima  
**GUÍA DE CUMPLIMIENTO DE LA LEY DE DISCIPLINA DE LAS ENTIDADES FEDERATIVAS Y LOS MUNICIPIOS**  
 Del 01 de Enero al 31 de Diciembre de 2023

	Implementación Mecanismos de Verificación	Implementación Fecha estimada de cumplimiento	Resultado Monto valor	Resultado Unidad (pesos/porcentaje)	Fundamento	Comentarios
<b>INDICADORES PRESUPUESTARIOS</b>						
<b>A. INDICADORES CUANTITATIVOS</b>						
<b>1. Balance Presupuestario Sostenible</b>						
a. <i>Propuesto</i>			2,497,877,264.00			
b. <i>Aprobado</i>			2,497,877,264.00			
c. <i>Devengado</i>			178,954,279.00			
<b>2. Balance Presupuestario de Recursos Disponibles Sostenible</b>						
a. <i>Propuesto</i>			144,423,987.00			
b. <i>Aprobado</i>			144,423,987.00			
c. <i>Devengado</i>			45,026,451.00			
<b>3 Financiamiento Neto dentro del Techo de Financiamiento Neto</b>						
a. <i>Propuesto</i>			0.00			
b. <i>Aprobado</i>			0.00			
c. <i>Devengado</i>			0.00			
<b>4 Recursos destinado a la atención de desastres naturales</b>						
<b>a. Asignación al fideicomiso para desastres naturales</b>						
a. 1 <i>Aprobado</i>			0.00			
a. 2 <i>Pagado</i>			0.00			
b. <i>Aportación promedio realizada por la Entidad Federativa durante los 5 ejercicios previos, para infraestructura dañada por desastres naturales</i>			0.00			
c. <i>Saldo del fideicomiso para desastres naturales</i>			0.00			
d. <i>Costo promedio de los últimos 5 ejercicios de la reconstrucción de infraestructura dañada por desastres naturales</i>			0.00			
<b>5 Techo para servicios personales</b>						



CUENTA PÚBLICA  
Universidad de Colima  
GUÍA DE CUMPLIMIENTO DE LA LEY DE DISCIPLINA DE LAS ENTIDADES FEDERATIVAS Y LOS  
MUNICIPIOS  
Del 01 de Enero al 31 de Diciembre de 2023

a. Asignación en el Presupuesto de Egresos			1,878,650,858.00		
b. Devengado			1,878,265,935.00		
<b>6 Previsiones de gasto para compromisos de pago derivados de APPs</b>					
a. Asignación en el Presupuesto de Egresos			0.00		
<b>7 Techo de ADEFAS para el ejercicio fiscal</b>					
a. Propuesto			0.00		
b. Aprobado			0.00		
c. Devengado			0.00		
<b>B. INDICADORES CUALITATIVOS</b>					
<b>1 Iniciativa de Ley de Ingresos y Proyecto de Presupuesto de Egresos</b>					
a. Objetivos anuales, estrategias y metas para el ejercicio fiscal			0.00		
b. Proyecciones de ejercicios posteriores			0.00		
c. Descripción de riesgos relevantes y propuestas de acción para enfrentarlos			0.00		
d. Resultados de ejercicios fiscales anteriores y el ejercicio fiscal en cuestión			0.00		
e. Estudio actuarial de las pensiones de sus trabajadores			0.00		
<b>2. Balance Presupuestario de Recursos Disponibles, en caso de ser negativo</b>					
a. Razones excepcionales que justifican el Balance Presupuestario de Recursos Disponibles negativo			0.00		
b. Fuente de recursos para cubrir el Balance Presupuestario de Recursos Disponibles negativo			0.00		
c. Número de ejercicios fiscales y acciones necesarias para cubrir el Balance Presupuestario de Recursos Disponibles negativo			0.00		
d. Informes Trimestrales sobre el avance de las acciones para recuperar el Balance Presupuestario de Recursos Disponibles			0.00		
<b>3 Servicios Personales</b>					
a. Remuneraciones de los servidores públicos			0.00		





**CUENTA PÚBLICA**  
**Universidad de Colima**  
**GUÍA DE CUMPLIMIENTO DE LA LEY DE DISCIPLINA DE LAS ENTIDADES FEDERATIVAS Y LOS MUNICIPIOS**  
**Del 01 de Enero al 31 de Diciembre de 2023**

<i>b. Provisiones salariales y económicas para cubrir incrementos salariales, creación de plazas y otros</i>			0.00		
<b>INDICADORES DEL EJERCICIO PRESUPUESTARIO</b>					
<b>A. INDICADORES CUANTITATIVOS</b>					
<b>1 Ingresos Excedentes derivados de Ingresos de Libre Disposición</b>					
<i>a. Monto de Ingresos Excedentes derivados de ILD</i>			91,284,909.00		
<i>b. Monto de Ingresos Excedentes derivados de ILD destinados al fin del A. 14, fracción 1 de la LDF</i>			0.00		
<i>c. Monto de Ingresos Excedentes derivados de ILD destinados al fin del A. 14, fracción II, a) de la LDF</i>			0.00		
<i>d. Monto de Ingresos Excedentes derivados de ILD destinados al fin del A. 14, fracción II, b) de la LDF</i>			0.00		
<i>e. Monto de Ingresos Excedentes derivados de ILD destinados al fin del artículo noveno transitorio de la LDF</i>			0.00		
<i>f. Monto de Ingresos Excedentes derivados de ILD destinados al fin señalado por el Artículo 14, párrafo segundo y en el artículo 21 y Noveno Transitorio de la LDF</i>			0.00		
<i>g. Monto de Ingresos Excedentes derivados de ILD en un nivel de endeudamiento sostenible de acuerdo al Sistema de Alertas hasta por el 5% de los recursos para cubrir el Gasto Corriente</i>			0.00		
<b>B. INDICADORES CUALITATIVOS</b>					
<b>1 Análisis Costo-Beneficio para programas o proyectos de inversión mayores a 10 millones de UDIS</b>			0.00		
<b>2 Análisis de conveniencia y análisis de transferencia de riesgos de los proyectos APPs</b>			0.00		
<b>3 Identificación de población objetivo, destino y temporalidad de subsidios</b>			0.00		



CUENTA PÚBLICA  
Universidad de Colima  
GUÍA DE CUMPLIMIENTO DE LA LEY DE DISCIPLINA DE LAS ENTIDADES FEDERATIVAS Y LOS MUNICIPIOS  
Del 01 de Enero al 31 de Diciembre de 2023

INDICADORES DE DEUDA PÚBLICA

A. INDICADORES CUANTITATIVOS

1 Obligaciones a Corto Plazo


a. Límite de Obligaciones a Corto Plazo


b. Obligaciones a Corto Plazo



0.00

0.00

  
C.P. MARIA LOURDES GONZÁLEZ VIRGEN  
DIRECTORA DE CONTADURÍA

  
UNIVERSIDAD DE COLIMA  
DIRECCION DE CONTROL PRESUPUESTAL  
C.P. CELSO ARMANDO ÁVALOS AMADOR  
DIRECTOR DE CONTROL PRESUPUESTAL