



CUENTA PÚBLICA
Universidad Tecnológica de Manzanillo
ESTADO ANALÍTICO DE INGRESOS
Del 01 de Enero al 31 de Diciembre de 2023

Ingresos de los Entes Públicos de los Poderes Legislativo y Judicial, de los Órganos Autónomos y del Sector Paraestatal o Paramunicipal, así como de las Empresas Productivas del Estado	61,893,892.43	998,974.25	62,892,866.68	60,669,762.65	60,669,762.65	-1,224,129.78
Cuotas y Aportaciones de Seguridad Social	0.00	0.00	0.00	0.00	0.00	0.00
Productos	0.00	41,215.40	41,215.40	41,215.40	41,215.40	41,215.40
Ingresos por Venta de Bienes, Prestación de Servicios y Otros Ingresos	8,129,935.03	2,110,759.84	10,240,694.87	8,017,590.84	8,017,590.84	-112,344.19
Transferencias, Asignaciones, Subsidios y Subvenciones, y Pensiones y Jubilaciones	53,763,957.40	-1,153,000.99	52,610,956.41	52,610,956.41	52,610,956.41	-1,153,000.99
Ingresos Derivados de Financiamientos	0.00	0.00	0.00	0.00	0.00	0.00
Ingresos Derivados de Financiamientos	0.00	0.00	0.00	0.00	0.00	0.00
Total	61,893,892.43	1,028,974.25	62,922,866.68	60,699,762.65	60,699,762.65	
					Ingresos excedentes	-1,194,129.78



MTRO. GUILLERMO TORRES LÓPEZ
RECTOR



C.P. FABIOLA FIGUEROA MENDOZA
DIRECTORA DE ADMINISTRACIÓN Y FINANZAS



CUENTA PÚBLICA
Universidad Tecnológica de Manzanillo
ESTADO ANALÍTICO DEL EJERCICIO DEL PRESUPUESTO DE EGRESOS CLASIFICACIÓN POR
OBJETO DEL GASTO
Del 01 de Enero al 31 de Diciembre de 2023

Concepto	Aprobado	Ampliaciones y reducciones	Modificado	Devengado	Pagado	Subejercicio
Servicios Personales	54,768,211.57	-4,095,900.15	50,672,311.42	50,177,909.86	50,177,909.86	494,401.56
Remuneraciones al Personal de Carácter Permanente	36,574,607.99	-2,862,534.28	33,712,073.71	33,712,072.73	33,712,072.73	0.98
Remuneraciones al Personal de Carácter Transitorio	0.00	0.00	0.00	0.00	0.00	0.00
Remuneraciones Adicionales y Especiales	6,479,361.58	-566,392.68	5,912,968.90	5,912,941.77	5,912,941.77	27.13
Seguridad Social	8,630,349.91	-537,633.25	8,092,716.66	8,035,226.92	8,035,226.92	57,489.74
Otras Prestaciones Sociales y Económicas	3,083,892.09	-129,339.94	2,954,552.15	2,517,668.44	2,517,668.44	436,883.71
Previsiones	0.00	0.00	0.00	0.00	0.00	0.00
Pago de Estímulos a Servidores Públicos	0.00	0.00	0.00	0.00	0.00	0.00
Materiales y Suministros	1,714,300.29	180,047.78	1,894,348.07	1,450,298.78	1,450,298.78	444,049.29
Materiales de Administración, Emisión de Documentos y Artículos Oficiales	803,484.84	-165,180.04	638,304.80	483,955.61	483,955.61	154,349.19
Alimentos y Utensilios	225,081.45	80,728.59	305,810.04	241,462.36	241,462.36	64,347.68
Materias Primas y Materiales de Producción y Comercialización	0.00	3,718.47	3,718.47	3,718.47	3,718.47	0.00
Materiales y Artículos de Construcción y de Reparación	154,200.00	-23,697.77	130,502.23	102,876.17	102,876.17	27,626.06
Productos Químicos, Farmacéuticos y de Laboratorio	95,540.00	5,944.96	101,484.96	87,284.13	87,284.13	14,200.83
Combustibles, Lubricantes y Aditivos	192,900.00	-55,576.36	137,323.64	97,454.38	97,454.38	39,869.26
Vestuario, Blancos, Prendas de Protección y Artículos Deportivos	63,100.00	25,174.40	88,274.40	64,406.40	64,406.40	23,868.00
Materiales y Suministros para Seguridad	20,000.00	-10,000.00	10,000.00	1,579.92	1,579.92	8,420.08
Herramientas, Refacciones y Accesorios Menores	159,994.00	318,935.53	478,929.53	367,561.34	367,561.34	111,368.19
Servicios Generales	5,189,480.57	3,102,562.87	8,292,043.44	7,544,796.14	7,544,796.14	747,247.30
Servicios Básicos	253,890.00	918,766.49	1,172,656.49	868,535.07	868,535.07	304,121.42
Servicios de Arrendamiento	549,318.11	-213,122.05	336,196.06	316,756.36	316,756.36	19,439.70
Servicios Profesionales, Científicos y Técnicos y Otros Servicios	1,215,212.29	-618,253.32	596,958.97	467,731.88	467,731.88	129,227.09



CUENTA PÚBLICA
Universidad Tecnológica de Manzanillo
ESTADO ANALÍTICO DEL EJERCICIO DEL PRESUPUESTO DE EGRESOS CLASIFICACIÓN POR
OBJETO DEL GASTO
Del 01 de Enero al 31 de Diciembre de 2023


Obra pública en bienes de dominio público	0.00	0.00	0.00	0.00	0.00	0.00	0.00
Obra pública en bienes propios	0.00	0.00	0.00	0.00	0.00	0.00	0.00
Proyectos productivos y acciones de fomento	0.00	0.00	0.00	0.00	0.00	0.00	0.00
Inversiones financieras y otras provisiones	0.00	0.00	0.00	0.00	0.00	0.00	0.00
Inversiones Para el Fomento de Actividades Productivas	0.00	0.00	0.00	0.00	0.00	0.00	0.00
Acciones y Participaciones de Capital	0.00	0.00	0.00	0.00	0.00	0.00	0.00
Compra de Títulos y Valores	0.00	0.00	0.00	0.00	0.00	0.00	0.00
Concesión de préstamos	0.00	0.00	0.00	0.00	0.00	0.00	0.00
Inversiones en fideicomisos, mandatos y otros análogos	0.00	0.00	0.00	0.00	0.00	0.00	0.00
Otras inversiones financieras	0.00	0.00	0.00	0.00	0.00	0.00	0.00
Provisiones para contingencias y otras erogaciones especiales	0.00	0.00	0.00	0.00	0.00	0.00	0.00
Participaciones y Aportaciones	0.00	0.00	0.00	0.00	0.00	0.00	0.00
Participaciones	0.00	0.00	0.00	0.00	0.00	0.00	0.00
Aportaciones	0.00	0.00	0.00	0.00	0.00	0.00	0.00
Convenios	0.00	0.00	0.00	0.00	0.00	0.00	0.00
DEUDA PUBLICA	0.00	0.00	0.00	0.00	0.00	0.00	0.00
Amortización de la deuda pública	0.00	0.00	0.00	0.00	0.00	0.00	0.00
Intereses de la Deuda Pública	0.00	0.00	0.00	0.00	0.00	0.00	0.00
Comisiones de la Deuda Pública	0.00	0.00	0.00	0.00	0.00	0.00	0.00
Gastos de la Deuda Pública	0.00	0.00	0.00	0.00	0.00	0.00	0.00
Costo por Coberturas	0.00	0.00	0.00	0.00	0.00	0.00	0.00
Apoyos Financieros	0.00	0.00	0.00	0.00	0.00	0.00	0.00
Adeudos de ejercicios fiscales anteriores (ADEFAS)	0.00	0.00	0.00	0.00	0.00	0.00	0.00
Total del Gasto	61,893,892.43	359,095.93	62,252,988.36	60,491,913.21	60,491,913.21	1,761,075.15	



CUENTA PÚBLICA
Universidad Tecnológica de Manzanillo
ESTADO ANALÍTICO DEL EJERCICIO DEL PRESUPUESTO DE EGRESOS CLASIFICACIÓN POR
OBJETO DEL GASTO
Del 01 de Enero al 31 de Diciembre de 2023



MTRO. GUILLERMO TORRES LÓPEZ
RECTOR



C.P. FABIOLA FIGUEROA MENDOZA
DIRECTORA DE ADMINISTRACIÓN Y FINANZAS



CUENTA PÚBLICA
Universidad Tecnológica de Manzanillo
ESTADO ANALÍTICO DEL EJERCICIO DEL PRESUPUESTO DE EGRESOS CLASIFICACIÓN
ECONÓMICA
Del 01 de Enero al 31 de Diciembre de 2023

Concepto	Aprobado	Ampliaciones y reducciones	Modificado	Devengado	Pagado	Subejercicio
Gasto Corriente	61,806,392.43	307,810.50	62,114,202.93	60,371,504.78	60,371,504.78	1,742,698.15
Gasto de Capital	87,500.00	51,285.43	138,785.43	120,408.43	120,408.43	18,377.00
Amortización de la Deuda y Disminución de Pasivos	0.00	0.00	0.00	0.00	0.00	0.00
d5) Pensiones y Jubilaciones	0.00	0.00	0.00	0.00	0.00	0.00
h1) Participaciones	0.00	0.00	0.00	0.00	0.00	0.00
Total del Gasto	61,893,892.43	359,095.93	62,252,988.36	60,491,913.21	60,491,913.21	1,761,075.15

MTRO. GUILLERMO TORRES LÓPEZ
RECTOR

C.P. FABIOLA FIGUEROA MENDOZA
DIRECTORA DE ADMINISTRACIÓN Y FINANZAS



CUENTA PÚBLICA
Universidad Tecnológica de Manzanillo
ESTADO ANALÍTICO DEL EJERCICIO DEL PRESUPUESTO DE EGRESOS CLASIFICACIÓN
ADMINISTRATIVA
Del 01 de Enero al 31 de Diciembre de 2023

Concepto	Aprobado	Ampliaciones y reducciones	Modificado	Devengado	Pagado	Subejercicio
RECTORIA	5,054,733.53	2,553,952.76	7,608,686.29	7,148,444.25	7,148,444.25	460,242.04
DIRECCION ACADEMICA	4,854,508.14	-213,308.46	4,641,199.68	4,598,554.71	4,598,554.71	42,644.97
CIER	621,521.85	-27,339.94	594,181.91	594,181.91	594,181.91	0.00
CARRERA DE ENERGIAS RENOVABLES	1,562,817.56	-222,054.98	1,340,762.58	1,340,762.58	1,340,762.58	0.00
CARRERA DE IDIOMAS	1,826,745.15	-190,684.44	1,636,060.71	1,636,060.71	1,636,060.71	0.00
CARRERA DE DISEÑO Y GESTION DE RFEDES LOGISCIAS	3,449,918.73	-40,758.32	3,409,160.41	3,409,160.41	3,409,160.41	0.00
CARRERA DE MANTENIMIENTO	3,363,299.90	-123,332.30	3,239,967.60	3,188,645.61	3,188,645.61	51,321.99
CARRERA DE CONTADURIA	3,390,608.25	-191,455.38	3,199,152.87	3,199,152.87	3,199,152.87	0.00
CARRERA DE GASTRONOMIA	2,527,661.24	-99,578.00	2,428,083.24	2,421,224.24	2,421,224.24	6,859.00
CARRERA DE OCI	4,853,816.41	-600,254.55	4,253,561.86	4,253,561.86	4,253,561.86	0.00
AREA PSICOPEDAGOGICA	9,742,835.45	-106,463.37	9,636,372.08	867,820.17	867,820.17	8,768,551.91
CARRERA DE TICS	2,240,214.93	-206,924.48	2,033,290.45	2,033,290.45	2,033,290.45	0.00
DIRECCION DE PLANEACION	3,296,718.00	-74,778.65	3,221,939.35	3,216,269.32	3,216,269.32	5,670.03
DIRECCION DE ADMINISTRACION Y FINANZAS	7,507,423.89	1,133,809.21	8,641,233.10	7,868,303.29	7,868,303.29	772,929.81
DIRECCION DE ADMON ESCOLAR	3,823,346.98	-453,594.09	3,369,752.89	3,171,327.28	3,171,327.28	198,425.61
DIRECCION DE VINCULACION	4,012,804.28	-503,408.74	3,509,395.54	3,420,207.36	3,420,207.36	89,188.18
CARRERA DE QUIMICA	2,443,660.40	-240,361.96	2,203,298.44	2,203,298.44	2,203,298.44	0.00
servicios generales	2,877,966.19	0.00	2,877,966.19	2,807,096.35	2,807,096.35	70,869.84
SUBDIRECCION DE SISTEMAS	89,200.00	8,734.95	97,934.95	70,096.27	70,096.27	27,838.68
SEC TEC ACADEMICA	1,087,362.72	-365,108.78	722,253.94	722,253.94	722,255.39	0.00
SEC TEC ADMON Y FINANZAS	1,993,780.74	346,005.45	2,339,786.19	2,317,286.19	2,317,286.19	22,500.00
COMITE DE SALUD	41,500.00	-24,000.00	17,500.00	4,915.00	4,915.00	12,585.00
Total del Gasto	70,662,444.34	359,095.93	71,021,540.27	60,491,913.21	60,491,914.66	10,529,627.06


MTRO. GUILLERMO TORRES LÓPEZ
 RECTOR

C.P. FABIOLA FIGUEROA MENDOZA
 DIRECTORA DE ADMINISTRACIÓN Y FINANZAS



CUENTA PÚBLICA
Universidad Tecnológica de Manzanillo
ESTADO ANALÍTICO DEL EJERCICIO DEL PRESUPUESTO DE EGRESOS CLASIFICACIÓN
FUNCIONAL
Del 01 de Enero al 31 de Diciembre de 2023

d1) Transacciones de la Deuda Publica / Costo Financiero de la Deuda	0.00	0.00	0.00	0.00	0.00	0.00
d2) Transferencias, Participaciones y Aportaciones entre Diferentes Niveles y Ordenes de Gobierno	0.00	0.00	0.00	0.00	0.00	0.00
d3) Saneamiento del Sistema Financiero	0.00	0.00	0.00	0.00	0.00	0.00
Adeudos de ejercicios fiscales anteriores (ADEFAS)	0.00	0.00	0.00	0.00	0.00	0.00
Total del Gasto	61,893,892.43	359,095.93	62,252,988.36	60,491,913.21	60,491,913.21	1,761,075.15



MTRO. GUILLERMO TORRES LÓPEZ
RECTOR



C.P. FABIOLA FIGUEROA MENDOZA
DIRECTORA DE ADMINISTRACIÓN Y FINANZAS




CUENTA PÚBLICA
Universidad Tecnológica de Manzanillo
ENDEUDAMIENTO NETO
Del 01 de Enero al 31 de Diciembre de 2023


Créditos Bancarios

Identificación de Crédito o Instrumento	Contratación / Colocación	Amortización	Endeudamiento Neto
SIN INFORMACION QUE REVELAR	0.00	0.00	0.00

Otros Instrumentos de Deuda

Identificación de Crédito o Instrumento	Contratación / Colocación	Amortización	Endeudamiento Neto
SIN INFORMACION QUE REVELAR	0.00	0.00	0.00


MTR. GUILLERMO TORRES
LÓPEZ
RECTOR


C.P. FABIOLA FIGUEROA MENDOZA
DIRECTORA DE ADMINISTRACIÓN
Y FINANZAS



COLIMA
Gobierno del Estado

CUENTA PÚBLICA
Universidad Tecnológica de Manzanillo
INTERESES DE LA DEUDA
Del 01 de Enero al 31 de Diciembre de 2023

Créditos Bancarios

Identificación de Crédito o Instrumento	Devengado	Pagado
SIN INFORMACION QUE REVELAR	0.00	0.00

Otros Instrumentos de Deuda

Identificación de Crédito o Instrumento	Devengado	Pagado
SIN INFORMACION QUE REVELAR	0.00	0.00

MTRO. GUILLERMO TORRES
LÓPEZ
RECTOR


C.P. FABIOLA FIGUEROA MENDOZA
DIRECTORA DE ADMINISTRACIÓN
Y FINANZAS



CUENTA PÚBLICA
Universidad Tecnológica de Manzanillo
INDICADORES DE POSTURA FISCAL
Del 01 de Enero al 31 de Diciembre de 2023

Concepto	Estimado / Aprobado	Devengado	Recaudado / Pagado
Ingresos Presupuestarios	61,893,892.43	60,699,762.65	60,699,762.65
Ingresos del Gobierno de la Entidad Federativa	0.00	0.00	0.00
Ingresos del Sector Paraestatal	61,893,892.43	60,699,762.65	60,699,762.65
Egresos Presupuestarios	61,893,892.43	60,491,913.21	60,491,913.21
Egresos del Gobierno de la Entidad Federativa	0.00	0.00	0.00
Egresos del Sector Paraestatal	61,893,892.43	60,491,913.21	60,491,913.21
Balance Presupuestario (Superávit o Déficit)	0.00	207,849.44	207,849.44
Concepto			
Balance Presupuestario (Superávit o Déficit)	0.00	207,849.44	207,849.44
Intereses, Comisiones y Gastos de la Deuda	0.00	0.00	0.00
Balance Primario (Superávit o Déficit)	0.00	207,849.44	207,849.44
Concepto			
Financiamiento	0.00	0.00	0.00
Amortización de la deuda	0.00	0.00	0.00
Financiamiento Neto	0.00	0.00	0.00


MTRO. GUILLERMO TORRES
LÓPEZ
RECTOR


C.P. FABIOLA FIGUEROA MENDOZA
DIRECTORA DE ADMINISTRACIÓN
Y FINANZAS